



江蘇寧滬高速公路股份有限公司

(香港聯合交易所股份代號：00177)



2018

年度業績報告

重要提示

一. 本公司董事會、監事會及董事、監事、高級管理人員保證年度報告內容的真實、準確、完整，不存在虛假記載、誤導性陳述或重大遺漏，並承擔個別和連帶的法律責任。

二. 未出席董事情況。

未出席董事職務	未出席董事姓名	未出席董事的原因說明	被委託人姓名
董事	吳新華	公務	姚永嘉
董事	胡煜	公務	姚永嘉
獨立董事	張柱庭	公務	陳良

三. 本公司年度財務報告按中國企業會計準則編製，並同時遵循香港公司條例及香港上市規則的披露要求。德勤華永會計師事務所(特殊普通合伙)為本公司出具了標準無保留意見的審計報告。

四. 公司負責人顧德軍、主管會計工作負責人孫悉斌及會計機構負責人(會計主管人員)任卓華聲明：保證年度報告中財務報告的真實、準確、完整。

五. 經董事會審議的報告期利潤分配預案或公積金轉增股本預案

本報告期，本集團實現歸屬於母公司股東的淨利潤約為人民幣4,376,603,925元，每股盈利約0.8688元，本公司董事會以總股本5,037,747,500股為基數，建議向全體股東派發現金股息每股人民幣0.46元(含稅)。

六. 前瞻性陳述的風險聲明

適用 不適用

本年度報告中所涉及的發展戰略、未來計劃等前瞻性描述不構成本公司對投資者的實質承諾，本公司未來的實際結果可能會與這些前瞻性陳述出現差異，敬請投資者及相關人士對此保持足夠的風險認識，並請理解計劃、預測與承諾之間的差異。

七. 是否存在被控股股東及其關聯／關連方非經營性佔用資金情況

否

八. 是否存在違反規定決策程序對外提供擔保的情況

否

九. 重大風險提示

本集團已在本年度報告中對未來業務經營和發展可能面對的風險進行了詳細的分析和描述，請投資者查閱本年度報告第四節「經營情況討論分析」中「可能面對的風險」部分內容。

十. 其他

適用 不適用

如無特別說明，本年度報告所涉及財務數據均以人民幣為計量幣種。

目錄

重要提示	頁
第一節 釋義	2
第二節 公司簡介和主要財務指標	7
一. 公司信息	7
二. 聯繫人和聯繫方式	7
三. 基本情况簡介	7
四. 信息披露及備置地點	7
五. 公司股票簡況	8
六. 其他相關資料	8
七. 近五年主要會計數據和財務指標	8
八. 境內外會計準則下會計數據差異	9
九. 2018年分季度主要財務數據	10
十. 非經常性損益項目和金額	10
十一. 採用公允價值計量的項目	11
第三節 公司業務概要	12
一. 報告期內公司所從事的主要業務、經營模式及行業情況說明	12
二. 報告期內核心競爭力分析	14
第四節 經營情況討論與分析	15
一. 經營情況討論與分析	15
二. 報告期內主要經營情況	23
三. 公司關於公司未來發展的討論與分析	41
四. 公司環境政策及表現、遵守法律情況、與各對公司有重大影響人士關係	45
五. 捐款	45
六. 報告期內本公司董事	46
七. 建議股息	46
八. 公司因不適用準則規定或國家秘密、商業秘密等特殊原因，未按準則披露的情況和原因說明	46
第五節 重要事項	47
一. 普通股利潤分配或資本公積金轉增預案	47
二. 承諾事項履行情況	48
三. 報告期內資金被佔用情況及清欠進展情況	48
四. 公司對會計政策、會計估計變更或重大會計差錯更正原因和影響的分析說明	49
五. 聘任、解聘會計師事務所情況	53
六. 重大訴訟、仲裁事項	54
七. 重大關聯/關連交易	54
八. 重大合同及其履行情況	71
九. 其他重大事項的說明	85
十. 積極履行社會責任的工作情況	86
第六節 普通股股份變動及股東情況	89
一. 普通股股本變動情況	89
二. 股東和實際控制人情況	89
三. 控股股東及實際控制人情況	94
四. 其他持股在百分之十以上的法人股東	96
五. 其他事項	96
第七節 董事、監事、高級管理人員和員工情況	97
一. 持股變動情況及報酬情況	97
二. 現任及報告期內離任董事、監事和高級管理人員的任職情況	106
三. 董事、監事、高級管理人員報酬情況	108
四. 公司董事、監事、高級管理人員變動情況	109
五. 母公司和主要子公司的員工情況	110
六. 其他	113
第八節 公司治理	115
一. 公司治理相關情況說明	115
二. 公司治理結構及運作概況	120
三. 董事履行職責情況	125
四. 董事會下設專門委員會在報告期內履行職責時所提出的重要意見和建議，存在異議事項的，應當披露具體情況	126
五. 監事會發現公司存在風險的說明	132
六. 公司就其與控股股東在業務、人員、資產、機構、財務等方面存在的不能保證獨立性、不能保持自主經營能力的情況說明	132
七. 報告期內對高級管理人員的考評機制，以及激勵機制的建立、實施情況	132
八. 是否披露內部控制自我評價報告	132
九. 內部控制審計報告的相關情況說明	133
第九節 審計報告	134
補充資料	296
董事、高級管理人員對2018年年度報告的確認意見	300



一. 釋義

在本報告書中，除非文義另有所指，下列詞語具有如下含義：

常用詞語釋義

本公司、公司	指	江蘇寧滬高速公路股份有限公司
本集團、集團	指	本公司及子公司
控股股東、交通控股	指	江蘇交通控股有限公司
招商局公路網絡	指	招商局公路網絡科技控股股份有限公司(前稱招商局華建公路投資有限公司)
鐵集公司	指	江蘇省鐵路集團有限公司(前稱江蘇鐵路投資發展有限公司)
聯網公司	指	江蘇高速公路聯網營運管理有限公司
通行寶公司	指	江蘇通行寶智慧交通科技有限公司
高速石油公司	指	江蘇高速公路石油發展有限公司
現代路橋公司	指	江蘇現代路橋有限責任公司
廣靖錫澄公司	指	江蘇廣靖錫澄高速公路有限責任公司
蘇嘉杭公司	指	蘇州蘇嘉杭高速公路有限公司
揚子大橋公司	指	江蘇揚子大橋股份有限公司
寧常鎮溧公司	指	江蘇寧常鎮溧高速公路有限公司
京滬公司	指	江蘇京滬高速公路有限公司
潤揚大橋公司	指	江蘇潤揚大橋發展有限責任公司
宿淮鹽公司	指	江蘇宿淮鹽高速公路管理有限公司
五峰山大橋公司	指	江蘇五峰山大橋有限公司
鎮丹公司	指	江蘇鎮丹高速公路有限公司
寧滬投資	指	江蘇寧滬投資發展有限責任公司
寧滬置業	指	江蘇寧滬置業有限責任公司
沿江公司	指	江蘇沿江高速公路有限公司



快鹿公司	指	江蘇快鹿汽車運輸股份有限公司
蘇嘉甬公司	指	蘇州蘇嘉甬高速公路有限公司
洛德基金公司	指	江蘇洛德股權投資基金管理有限公司
協鑫寧滬公司	指	江蘇協鑫寧滬天然氣有限公司
瀚威公司	指	南京瀚威房地產開發有限公司
傳媒公司	指	江蘇交通文化傳媒有限公司
南林飯店	指	蘇州南林飯店有限責任公司
江蘇銀行	指	江蘇銀行股份有限公司
遠東海運公司	指	江蘇遠東海運有限公司
集團財務公司	指	江蘇交通控股集團財務有限公司
高速信息公司	指	江蘇高速公路信息工程有限公司
養護技術公司	指	江蘇高速公路工程養護技術有限公司
泰興油品公司	指	泰興市和暢油品銷售有限公司
東方經管公司	指	江蘇東方高速公路經營管理有限公司
東方路橋公司	指	江蘇東方路橋建設養護有限公司
公路中心	指	江蘇省交通運輸廳公路事業發展中心(前稱江蘇省交通運輸廳公路局)
高管中心	指	江蘇省高速公路經營管理中心
六合區政府	指	南京市六合區人民政府
寧杭公司	指	江蘇寧杭高速公路有限公司
常宜公司	指	江蘇常宜高速公路有限公司
宜長公司	指	江蘇宜長高速公路有限公司
滬蘇浙公司	指	江蘇滬蘇浙高速公路有限公司
華通公司	指	江蘇華通工程檢測有限公司
蘇通大橋公司	指	江蘇蘇通大橋有限責任公司
新華傳媒	指	江蘇新華報業傳媒集團有限公司



釋義



富安達基金	指 富安達基金管理有限公司
國創開元二期基金	指 蘇州工業園區國創開元二期投資中心(有限合夥)
瀚瑞中心	指 南部新城商業核心區內2號地塊綜合體項目
江蘇租賃	指 江蘇金融租賃股份有限公司
滬寧高速	指 南京至上海高速公路江蘇段
寧連公路	指 南京至連雲港公路南京段
潘家花園站	指 寧連公路南京段潘家花園收費站
廣靖高速	指 江陰長江公路大橋北接線，廣陵至靖江段
錫澄高速	指 江陰長江公路大橋南接線，江陰至無錫段
江陰大橋	指 江陰長江公路大橋
蘇嘉杭	指 蘇州至嘉興、杭州高速公路江蘇段
沿江高速	指 常州至太倉高速公路
常嘉高速	指 常熟至嘉興高速公路昆山至吳江段
鎮丹高速	指 鎮江至丹陽高速公路
寧常高速	指 溧水桂莊樞紐至常州南互通高速公路
鎮溧高速	指 丹徒樞紐至溧陽前馬樞紐高速公路
錫宜高速	指 無錫北樞紐至宜興西塢樞紐高速公路
無錫環太湖公路	指 無錫碩放樞紐至無錫南泉互通高速公路
蘇嘉甬高速	指 蘇州經嘉興至寧波高速公路
五峰山大橋	指 五峰山公路大橋及南北接線項目
常宜高速	指 常州至宜興高速公路
宜長高速	指 宜興到長興高速公路江蘇段
報告期	指 2018年1月1日至2018年12月31日止年度
同比	指 與2017年同期相比



中國證監會	指	中國證券監督管理委員會
香港證監會	指	香港證券及期貨事務監察委員會
上交所	指	上海證券交易所
聯交所	指	香港聯合交易所有限公司
A股	指	本公司於上交所發行並上市的人民幣普通股
H股	指	本公司於聯交所發行並上市的境外上市外資股
ADR	指	本公司於美國場外市場掛牌交易的第一級預托證券憑證
上市規則	指	上交所上市規則及／或香港上市規則
上交所上市規則	指	上海證券交易所股票上市規則
香港上市規則	指	香港聯合交易所有限公司證券上市規則
中國會計準則	指	中華人民共和國財政部頒佈的企業會計準則及相關規定
德勤華永	指	德勤華永會計師事務所(特殊普通合夥)
企業管治守則	指	香港上市規則附錄14所載之《企業管治守則》





顧德軍

董事長



公司簡介和主要財務指標



一. 公司信息

公司的中文名稱	江蘇寧滬高速公路股份有限公司
公司的中文簡稱	寧滬高速
公司的外文名稱	Jiangsu Expressway Company Limited
公司的外文名稱縮寫	Jiangsu Expressway
公司的法定代表人	顧德軍

二. 聯繫人和聯繫方式

	董事會秘書／公司秘書	證券事務代表
姓名	姚永嘉	屠駿、樓慶
聯繫地址	中國江蘇省南京市仙林大道6號	中國江蘇省南京市仙林大道6號
電話	8625-84469598	8625-84464303
傳真	8625-84207788	8625-84466643
電子信箱	jsnh@jsexpwy.com	

三. 基本情況簡介

公司註冊地址	中國江蘇省南京市仙林大道6號
公司註冊地址的郵政編碼	210049
公司辦公地址	中國江蘇省南京市仙林大道6號
公司辦公地址的郵政編碼	210049
公司網址	http://www.jsexpressway.com
電子信箱	jsnh@jsexpwy.com

四. 信息披露及備置地地點

公司選定的信息披露媒體名稱	《中國證券報》《證券時報》
登載年度報告的中國證監會指定網站的網址	www.sse.com.cn www.hkexnews.hk www.jsexpressway.com

公司年度報告備置地地點	上海市浦東南路528號上海證券交易所； 香港灣仔皇后大道東183號合和中心17樓1712-1716室香港證券登記有限公司； 香港中環遮打道18號歷山大廈20樓禮德齊伯禮律師行； 中國江蘇省南京市仙林大道6號公司本部
-------------	----------------------------------------------------------------------------------------------------------------------



公司簡介和主要財務指標



五. 公司股票簡況

股票種類	公司股票簡況			
	股票上市交易所	股票簡稱	股票代碼	變更前股票簡稱
A股	上海證券交易所	寧滬高速	600377	-
H股	香港聯合交易所有限公司	江蘇寧滬高速公路	00177	-
ADR	美國	JEXYY	477373104	-

六. 其他相關資料

公司聘請的會計師事務所	名稱	德勤華永會計師事務所(特殊普通合夥)
	辦公地址	中國上海市延安東路222號外灘中心30樓
	簽字會計師姓名	虞揚、王凡

七. 近五年主要會計數據和財務指標

(一) 主要會計數據

單位：元 幣種：人民幣

主要會計數據	本期比上年					
	2018年	2017年	同期增減(%)	2016年	2015年	2014年
營業收入	9,969,011,165	9,455,680,365	5.43	9,201,297,066	8,761,321,186	8,830,860,795
歸屬於上市公司股東的 淨利潤	4,376,603,925	3,587,861,857	21.98	3,346,063,867	2,506,629,408	2,227,907,831
歸屬於上市公司股東的 扣除非經常性損益的 淨利潤	3,853,866,529	3,565,591,487	8.08	3,316,405,373	2,692,979,266	2,228,136,341
經營活動產生的現金流 量淨額	5,715,489,507	5,232,104,978	9.24	5,463,748,504	4,475,893,125	3,741,645,416



公司簡介和主要財務指標



	本期末比上年					
	2018年末	2017年末	同期末增減(%)	2016年末	2015年末	2014年末
歸屬於上市公司股東的淨資產	26,137,197,732	23,520,283,963	11.13	22,209,756,185	20,476,159,276	21,015,980,062
負債總額	18,808,871,891	16,637,560,626	13.05	13,340,716,540	15,289,867,555	15,781,633,851
總資產	48,162,728,833	42,532,491,238	13.24	36,282,573,529	36,476,039,663	37,481,216,616

(二) 主要財務指標

主要財務指標	本期比上年			
	2018年	2017年	同期增減(%)	2016年
基本每股收益(元/股)	0.8688	0.7122	21.99	0.6642
稀釋每股收益(元/股)	不適用	不適用		不適用
扣除非經常性損益後的基本每股收益(元/股)	0.7650	0.7078	8.08	0.6583
加權平均淨資產收益率(%)	17.71	16.06	增加1.65個百分點	16.06
扣除非經常性損益後的加權平均淨資產收益率(%)	16.14	15.96	增加0.18個百分點	15.92

八. 境內外會計準則下會計數據差異

(一) 同時按照國際會計準則與按中國會計準則披露的財務報告中淨利潤和歸屬於上市公司股東的淨資產差異情況

適用 不適用

(二) 同時按照境外會計準則與按中國會計準則披露的財務報告中淨利潤和歸屬於上市公司股東的淨資產差異情況

適用 不適用

(三) 境內外會計準則差異的說明

適用 不適用



九. 2018年分季度主要財務數據

單位：元 幣種：人民幣

	第一季度 (1-3月份)	第二季度 (4-6月份)	第三季度 (7-9月份)	第四季度 (10-12月份)
營業收入	2,822,575,100	2,319,204,734	2,499,923,053	2,327,308,278
歸屬於上市公司股東的淨利潤	1,017,133,454	1,471,008,611	1,163,954,555	724,507,305
歸屬於上市公司股東的扣除非經常性損益後的淨利潤	1,017,764,735	1,046,413,730	1,132,545,963	657,142,101
經營活動產生的現金流量淨額	1,204,204,675	1,458,584,432	1,583,239,987	1,469,460,413

十. 非經常性損益項目和金額

適用 不適用

單位：元 幣種：人民幣

非經常性損益項目	2018年金額	附註(如適用)	2017年金額	2016年金額
非流動資產處置損益	-7,661,280		-5,659,248	-3,570,996
計入當期損益的政府補助，但與公司正常經營業務密切相關，符合國家政策規定、按照一定標準定額或定量持續享受的政府補助除外	3,623,552	本報告期確認的寧常高速建設補償金和穩崗補貼。	4,494,581	16,017,251
除同公司正常經營業務相關的有效套期保值業務外，持有交易性金融資產、交易性金融負債產生的公允價值變動損益，以及處置交易性金融資產、交易性金融負債和可供出售金融資產取得的投資收益	164,981,703	主要是本報告期公司持有的其他非流動金融資產公允價值變動收益。	12,183,544	5,067,706
對外委託貸款取得的損益	2,598,900		31,623,260	
除上述各項之外的其他營業外收入和支出	-17,854,554		-13,211,084	1,748,474



公司簡介和主要財務指標

單位：元 幣種：人民幣

非經常性損益項目	2018年金額	附註(如適用)	2017年金額	2016年金額
其他符合非經常性損益定義的損益項目	416,149,065	主要是本報告期公司按照非同一控制下企業合併準則合併瀚威公司，並對購買日之前公司持有的瀚威公司股權，按照購買日公允價值計量，公允價值與賬面價值的差額確認的評估增值收益以及形成的負商譽。		20,176,710
少數股東權益影響額	-281,367		197,081	79,135
所得稅影響額	-38,818,623		-7,357,764	-9,859,786
合計	522,737,396		22,270,370	29,658,494

十一. 採用公允價值計量的項目

適用 不適用

單位：元 幣種：人民幣

項目名稱	期初餘額	期末餘額	當期變動	對當期利潤的影響金額
基金投資	22,454,653	15,081,095	-7,373,558	-7,373,558
理財產品	491,380,000	651,238,808	159,858,808	7,100,410
黃金投資	16,417,158	17,006,958	589,800	171,743
其他非流動金融資產(國創開元二期)	508,058,734	933,328,470	425,269,736	136,996,155
其他非流動金融資產(洛德德寧)	150,000,000	178,086,952	28,086,952	28,086,952
其他權益工具(江蘇銀行)	1,378,000,000	1,134,000,000	-244,000,000	36,000,000
其他權益工具(江蘇租賃)	270,898,457	1,102,140,000	831,241,543	28,080,000
其他權益工具(富安達資管計劃)	0	799,153,680	799,153,680	0
合計	2,837,209,002	4,830,035,963	1,992,826,961	229,061,702

公司業務概要



一、 報告期內公司所從事的主要業務、經營模式及行業情況說明

本公司於1992年8月1日在中華人民共和國江蘇省註冊成立，是江蘇省唯一的交通基建類上市公司。1997年6月27日本公司發行的12.22億股H股在聯交所上市。2001年1月16日本公司發行的1.5億股A股在上交所上市。本公司建立一級美國預托證券憑證計劃(ADR)於2002年12月23日生效，在美國場外市場進行買賣。截至2017年12月31日，本公司總股本為5,037,747,500股，每股面值人民幣1元。

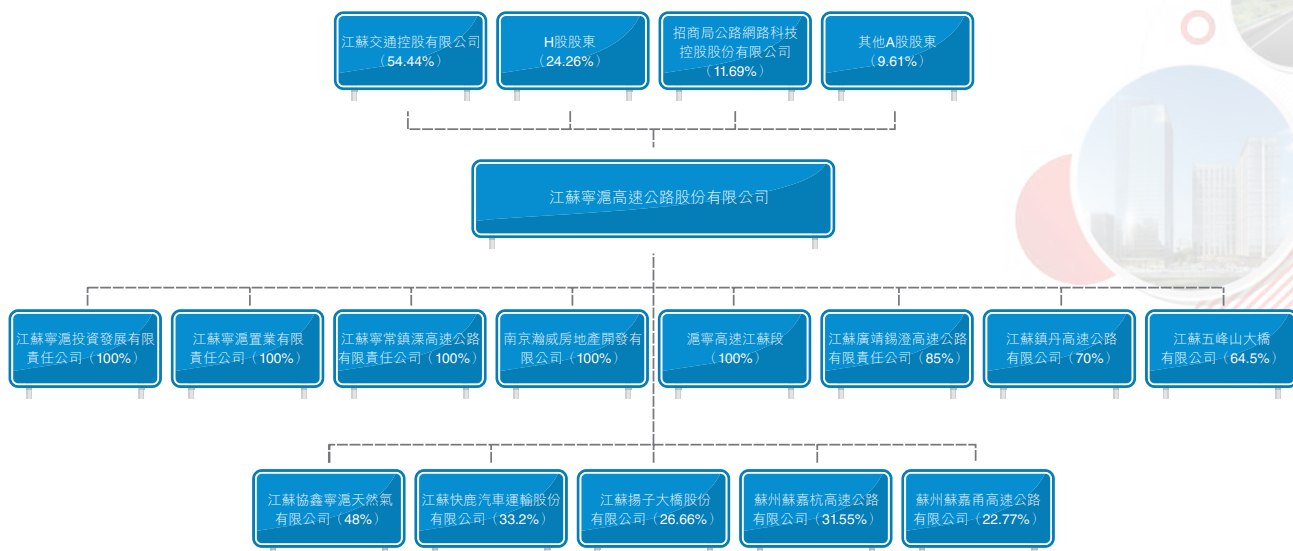
本集團主營業務為江蘇省境內收費路橋的投資、建設、經營及管理，並開發高速公路沿線的服務區配套經營業務，除滬寧高速江蘇段外，公司還擁有寧常高速、鎮溧高速、廣靖高速、錫澄高速、錫宜高速、鎮丹高速、江陰大橋以及蘇嘉杭等位於江蘇省內的收費路橋全部或部分權益。截至2018年12月31日，本公司直接參與經營和投資的路橋項目達到16個，擁有或參股的已開通路橋里程已超過840公里。

本集團的經營區域位於中國經濟最具活力的長江三角洲地區，公司所擁有或參股路橋項目是連接江蘇省東西及南北陸路交通大走廊，區域經濟活躍，交通繁忙。本集團核心資產滬寧高速公路江蘇段連接上海、蘇州、無錫、常州、鎮江、南京6個大中城市，是國內最繁忙的高速公路之一。

此外，本集團還積極探索併發展其他業務類型，從事房地產的開發和金融、類金融及實業方面的投資，以進一步拓展盈利空間並實現集團的可持續發展。截至2018年12月31日，本公司擁有四家全資子公司、三家控股子公司、十一家參股聯營企業，總資產規模約人民幣481.63億元，淨資產約人民幣293.54億元。



集團主要資產架構圖





二. 報告期內核心競爭力分析

適用 不適用

本集團的核心業務是交通基礎設施的投資、建設和經營管理，所經營的路段在蘇南地區的高速公路網絡中佔據主導地位，獨特的區位優勢、高效的運營體系和良好的投融資能力構成了集團在經營和發展中獨特的競爭優勢。

獨特的區位優勢。集團的經營區域位於中國最具活力的長三角地區，所擁有或參股路橋項目是江蘇南部沿江和沿滬寧兩個重要產業帶陸路交通走廊的核心組成部分，區域經濟的繁榮和集團優質的路網資源為公司發展奠定了基礎，促進了集團經濟效益的持續穩定提升。

領先的營運管理能力。本公司在高速公路營運管理領域制定了全面的管理制度，形成了先進的高速公路營運管理體系；在道路保暢及救援方面擁有較為完善的管理機制，在長期道路營運工作中積累了豐富的經驗。公司管理的道路品質指標和通行保暢能力均達到同行業領先水平。

良好的投融資管理能力。作為國內最早一批上市的高速公路營運管理公司之一，公司在高速公路領域具有較多的投資研究經驗，現金流較為充沛，投資項目收益情況良好；同時作為在A股、H股上市的高速公路營運管理公司，公司保持良好的信用評級，融資渠道通暢，融資成本較低。良好的投融資管理能力，為公司未來挖掘和整合區域內優質路橋資產，參與投資、建設和運營收費路橋項目並獲得收益，奠定了較好的基礎。





一、經營情況討論與分析

2018年度，本集團大力強化主營業務，着力釋放路沿資源效益，努力放大資本功能，經營效益再上新台階。

強化主營業務，築牢根基。報告期內，公司主營業務穩步發展，路網車流量及通行費收入保持穩定增長；積極推進四大新建項目的建設，其中江蘇首條綠色循環低碳示範公路鎮丹高速於2018年9月順利建成通車，在建項目五峰山大橋、常宜高速及宜長高速投資建設穩步推進。集團營運的高速公路管理里程進一步增長，在蘇南高速公路網絡中的地位進一步穩固，路網規模效益進一步顯現。

深挖路沿資源，創新提效。報告期內，公司持續高質量推進服務區經營模式轉型升級，梅村服務區、仙人山服務區、黃栗墅服務區、芳茂山服務區完工並正式對外營業，陽澄湖服務區及寶莊服務區升級改造工作正在有序推進，臨近收官；在油品經營方面，公司引入競爭機制，2018年油品毛利率同比增加5.95個百分點。路沿經濟發展模式的創新，實現了經營效益和社會效益的全面提升，並形成了可複製的管理經驗，為公司新建項目潛在經濟效益的深度挖掘奠定了基礎。

審慎輔業投資，行穩致遠。報告期內，公司在資本市場系統性下行的大環境下，強化投融资研究，逆週期操作，認購富安達基金資管計劃購買金融類股權，抓住市場機遇設立了商業保理公司，收購瀚威公司30%股權；在資金偏緊的市場環境下發揮信用優勢，適時調整融資策略，以較低的資金成本有效滿足了投資項目大額資金需求；在房地產業務方面，加大了去庫存力度，取得了較好的經濟效益。公司通過多渠道的投資形式，優化資本、資產和資金配置效率，主輔兩業協同發展。





(一) 收費路橋業務

1. 業務經營環境分析

(1) 宏觀經濟環境影響

報告期內，中國經濟供給側結構性改革深入推進，經濟結構調整優化，發展新動能進一步壯大，經濟運行保持在合理區間，宏觀調控目標得到了較好的實現，經濟保持了中高速增長，經濟總量再上新台階。2018年國內生產總值比上年增長6.6%，實現了6.5%左右的預期增長目標，這個增速在世界前五大經濟體中居首位，中國經濟增長對世界經濟增長的貢獻率接近30%，持續成為世界經濟增長最大的貢獻者。報告期內，江蘇省實現地區生產總值同比增幅6.7%，全省經濟總體平穩，穩中有進，改革開放加力提效，新舊動能持續轉換，高質量發展實現良好開局(數據來源：政府統計信息網站)。

宏觀經濟環境是影響交通需求的關鍵因素，受宏觀和區域經濟環境中多重因素的綜合影響，報告期內，本集團大部分收費公路項目依然保持了相對穩定的自然增長。

(2) 交通需求發展

報告期內，江蘇省全年旅客週轉量增長2.0%、貨物週轉量下降0.4%；完成港口規模貨物吞吐量23.3億噸，比上年增長0.6%，其中外貿貨物吞吐量4.9億噸，增長0.5%；集裝箱吞吐量1798萬標準集裝箱，增長4.4%。

截止本報告期末，江蘇省民用汽車保有量1783.2萬輛，淨增163.8萬輛，比上年末增長10.1%；其中私人轎車保有量1066.8萬輛，淨增79.2萬輛，比上年末增長8.0%(數據來源：政府統計信息網站)。

汽車保有量穩步提升是公路車流量增長的最直接原因，區域內汽車保有量越高越適合發揮公路在中短途運輸中的競爭優勢，從而提高抵禦其他交通方式分流影響的能力。

(3) 競爭格局變化

截止本報告期末，全省高速公路里程4710公里，新增18公里。鐵路營業里程3014公里，新增243.1公里，鐵路正線延展長度5258.6公里，新增522.7公里(數據來源：政府統計信息網站)。報告期內公路與鐵路新建開通項目未對本集團收費路橋項目帶來明顯分流影響。

(4) 收費公路政策影響

報告期內，中央與地方政府未有對收費公路行業帶來較大影響的政策出台，重大節假日小型客車免費通行以及鮮活農產品「綠色通道」免費政策繼續執行，行業政策環境相對平穩。2018年12月，《收費公路管理條例(修訂草案徵求意見稿)》頒佈，草案中對於經營性高速收費期限的規定更加靈活，確認了經營性高速公路養護管理收費制度，若條例最終實施，將對於維護投資者合理回報及公司可持續經營產生一定的正向影響。

2. 營運管理措施

2018年，公司穩步提升高速公路經營管理水平和道路營運能力，牢牢抓好道路養護管理、清障保暢、智慧管控，為駕乘人員提供更加安全、快捷、優質的通行服務，具體措施包括：

聚焦養護管理新模式，滬寧路品質穩步提升。深化全壽命週期養護理念，堅持預防性養護，採取科學養護措施，提升道路使用性能和壽命，積極推進養護工作由被動適應向主動預防轉變。細化養護質量管控，在大流量和路況持續自然衰減的情況下，道路品質依然做到穩中有升，MQI、PQI兩個主要養護質量指數分別為95.83、94.04，均較去年有所增長，一、二類橋樑比例保持100%，道路優等率保持100%。優化養護體系建設，力推養護專業化協作、集約化施工、精細化監管，持續推進養護管理標準化體系建設，實現管理提升。

聚準清障保暢新思路，大流量應對成效顯著。推行超大流量路段保暢方案，建設「暢通示範路」，《滬寧高速公路超大流量路段通行保障關鍵技術研究與工程示範》課題研究被列為2018年度交通部重點科研計劃。道路管理點線結合，主線開展「救援驛站」和空地立體化救援體系建設，清障救援更加快捷高效。局部以物理擴容消除路段通行瓶頸，大流量路段通行時間有效縮短，道路通行能力明顯提升。本報告期全線實施清障22316起，日均約61起，20分鐘內到達率約97.6%，1小時內疏通率約98.8%；大流量條件下道路保暢和特情處置能力保持國內領先水平。

聚力智慧管控新舉措，最前沿技術保障通行。積極踐行「互聯網+便捷交通」，實施監控視頻、情報板、語音三項業務雲端部署，完成了463路監控、75路可變情報板、106路IP對講設備、26路氣象監測設備的雲端對接，並對傳統交通安全設施進行物聯網化改造，引入智慧錐桶等主動安全防護設備，實現路況信息採集和發佈達到「米級精準、秒級精確」，司乘出行體驗再獲改善；車道管控邁出新步伐，在超大流量路段和擁堵節點試驗性部署「N+1」動態交通管控系統，顯著提升通行效率，「智慧擴容」再出亮點；營運收費邁向新高度，完成了高清單牌識別系統升級改造及移動支付系統接入工作，車牌識別準確率達95%以上，移動支付佔人工收費金額的比例已超30%，通行能力再上台階。





3. 業務表現及項目營運分析

報告期內，本集團實現通行費收入約7,460,486千元，同比增長約5.01%，通行費收入佔集團總營業收入的約74.84%。其中，滬寧高速日均流量95019輛，同比增長約4.87%。日均通行費收入約13,711.26千元，同比增長約4.17%。從客、貨車流量的全年變化趨勢來看，客車流量繼續保持穩定增長，全年平均增速約5.83%，流量佔比約78.91%；全年貨車流量增長約1.44%，貨車佔比約為21.09%。

其他各路橋項目包括錫澄高速、江陰大橋、沿江高速等路網其他路段的交通流量繼續保持較好的增長態勢，報告期內容、貨車流量的整體變化趨勢與滬寧高速基本一致。各路橋項目的營運數據如下：

日均車流量與收費額比較數據

項目		2018		2017		同比 %
滬寧高速	客車流量(輛/日)	74,978	78.91%	70,848	78.20%	5.83
	貨車流量(輛/日)	20,041	21.09%	19,756	21.80%	1.44
	流量合計(輛/日)	95,019	-	90,603	-	4.87
	日均收入(千元/日)	13,711.26	-	13,162.67	-	4.17
寧常高速	客車流量(輛/日)	30,305	74.35%	27,516	74.09%	10.14
	貨車流量(輛/日)	10,456	25.65%	9,625	25.91%	8.63
	流量合計(輛/日)	40,761	-	37,140	-	9.75
	日均收入(千元/日)	2,458.95	-	2,234.69	-	10.04
鎮溧高速	客車流量(輛/日)	8,608	64.82%	7,032	60.08%	22.41
	貨車流量(輛/日)	4,671	35.18%	4,672	39.92%	-0.03
	流量合計(輛/日)	13,279	-	11,704	-	13.46
	日均收入(千元/日)	702.31	-	681.18	-	3.1
廣靖高速	客車流量(輛/日)	56,756	78.89%	53,628	78.93%	5.83
	貨車流量(輛/日)	15,189	21.11%	14,319	21.07%	6.08
	流量合計(輛/日)	71,945	-	67,946	-	5.88
	日均收入(千元/日)	836.85	-	794.27	-	5.36



經營情況討論與分析

項目		2018		2017		同比 %
錫澄高速	客車流量(輛/日)	64,660	79.36%	61,118	79.55%	5.80
	貨車流量(輛/日)	16,817	20.64%	15,713	20.45%	7.03
	流量合計(輛/日)	81,477	-	76,831	-	6.05
	日均收入(千元/日)	1,685.95	-	1,582.53	-	6.54
錫宜高速	客車流量(輛/日)	18,529	83.63%	17,224	82.46%	7.58
	貨車流量(輛/日)	3,627	16.37%	3,664	17.54%	-1.02
	流量合計(輛/日)	22,155	-	20,888	-	6.07
	日均收入(千元/日)	867.04	-	831.54	-	4.27
無錫環太湖公路	客車流量(輛/日)	8,633	85.87%	6,458	83.18%	33.67
	貨車流量(輛/日)	1,421	14.13%	1,306	16.82%	8.80
	流量合計(輛/日)	10,054	-	7,764	-	29.48
	日均收入(千元/日)	106.91	-	86.15	-	24.1
鎮丹高速	客車流量(輛/日)	10,088	88.35%	-	-	-
	貨車流量(輛/日)	1,330	11.65%	-	-	-
	流量合計(輛/日)	11,417	-	-	-	-
	日均收入(千元/日)	149	-	-	-	-
寧連公路	客車流量(輛/日)	3,441	69.06%	3,637	63.56%	-14.23
	貨車流量(輛/日)	1,541	30.94%	2,085	36.44%	-26.35
	流量合計(輛/日)	4,982	-	5,723	-	-18.39
	日均收入(千元/日)	79.43	-	90.97	-	-11.42
江陰大橋	客車流量(輛/日)	68,781	76.13%	64,310	76.36%	6.95
	貨車流量(輛/日)	21,565	23.87%	19,906	23.64%	8.33
	流量合計(輛/日)	90,346	-	84,216	-	7.28
	日均收入(千元/日)	3,269.03	-	3,051.24	-	7.14
蘇嘉杭	客車流量(輛/日)	44,806	67.92%	40,613	66.37%	10.33
	貨車流量(輛/日)	21,162	32.08%	20,581	33.63%	2.82
	流量合計(輛/日)	65,968	-	61,194	-	7.80
	日均收入(千元/日)	3,378.16	-	3,041.63	-	11.06



項目		2018		2017		同比 %
沿江高速	客車流量(輛/日)	39,448	74.39%	38,249	74.63%	3.14
	貨車流量(輛/日)	13,581	25.61%	13,000	25.37%	4.47
	流量合計(輛/日)	53,029	-	51,249	-	3.47
	日均收入(千元/日)	4,092.89	-	3,958.36	-	3.4
常嘉高速	客車流量(輛/日)	10,729	64.75%	8,633	65.49	24.28
	貨車流量(輛/日)	5,840	35.25%	4,549	34.51	28.38
	流量合計(輛/日)	16,569	-	13,182	-	25.70
	日均收入(千元/日)	409.01	-	308.65	-	32.52

註1：寧連公路潘家花園收費站於2018年6月1日0時起停止收費，上表中關於寧連公路的流量及收入數據及去年同期數據期間均為1-5月。

註2：鎮丹高速於2018年9月30日開通。

4. 業務發展

(1) 鎮丹高速項目建成通車

鎮丹高速項目於2018年9月30日正式建成通車，線路北起泰州大橋南接線大港樞紐，南接滬寧高速丹陽新區樞紐，全長21.63公里，是江蘇省首條綠色循環低碳示範公路。該項目的建成，對於促進江蘇沿江地區的開發，完善區域高速公路網絡具有重要意義，同時有望成為公司新的利潤增長來源。



(2) 加快推進新建項目建設

公司於報告期繼續有序積極推進新建路橋項目建設。截至報告期末，五峰山大橋項目已經累計完成投資約人民幣64.77億元，佔項目總投資約53.68%；常宜高速一期工程已累計完成投資約人民幣20.57億元，佔項目總投資約54.14%；宜長高速項目已累計完成投資約人民幣14.20億元，佔項目總投資約35.70%。

(3) 協調解決寧連公路潘家花園站撤站補償事宜

近年來隨着公路沿線區域城鎮化進程加快，潘家花園站已經位於城市副中心區域，為服務江北新區發展，南京市政府於2017年5月份正式向江蘇省政府提出申請，請求撤除潘家花園收費站。2017年11月，江蘇省政府向南京市政府下發了《關於同意撤銷寧連公路潘家花園收費站的批覆》(蘇政覆[2017]99號)，同意撤銷潘家花園收費站。2018年5月24日，本公司與公路中心、高管中心、六合區政府正式簽訂關於寧連公路南京段經營權終止協議，協議約定撤站補償金由六合區政府承擔。報告期內，本公司已收到經第三方評估報告確認的49,930千元補償款項。有關該項目的詳情見本公司於2018年3月26日及2018年5月24日在上海證券交易所網站www.sse.com.cn和聯交所網站www.hkex.com.hk發佈的相關公告。

(二) 配套服務經營

本公司的配套服務主要包括滬寧高速沿線六個服務區的油品銷售、餐飲、商品零售及其他相關業務。報告期內，公司實現配套服務收入約1,441,956千元，同比下降約19%。其中，服務區租賃收入約人民幣182,579千元，同比增長34.57%；油品銷售收入約人民幣1,194,371千元，佔配套服務總收入的約82.83%，同比減少約21.50%，其他收入約人民幣65,006千元。

根據公司服務區經營模式轉型升級方案，公司採用「外包+監管」和「平台拓展」模式，對滬寧路沿線全部服務區進行整體外包及升級改造。使道路區位優勢和潛在經濟效益進一步發揮。梅村服務區外包6年合計租金人民幣2.8億元；黃栗墅服務區外包6年合計租金人民幣1.3億元，仙人山服務區外包6年合計租金人民幣1.4億元，芳茂山服務區外包8年合計租金1.85億元，陽澄湖服務區外包9年合計租金1.85億元；寶莊服務區外包8年合計租金1.6億元。截至本報告發佈日，梅村服務區、黃栗墅服務區、仙人山服務區、芳茂山服務區均已完成升級改造並正式對外營業，形成了業態豐富、佈局流暢、設施完善、功能齊全的全新旅行綜合體。陽澄湖服務區和寶莊服務區已完成合同簽署工作，升級改造工作正在有序推進。



經營情況討論與分析

在經營效益提升方面，公司積極應對成品油市場供求關係新變化，繼續引入競爭機制，深化市場化採購進程，主動爭取更大利潤的空間，2018年油品銷售的整體利潤水平明顯提升，報告期油品毛利率同比增長5.95個百分點。

報告期內，受加油站雙層油罐改造關閉施工等影響，公司油品銷售量同比下降約31.74%，其中，汽油銷售量同比下降約19%，柴油銷售量同比下降約63%，主要受柴油需求下降等因素影響。但公司通過與供油單位積極開展業務談判爭取利潤空間，2018年油品業務毛利率同比上升約5.95個百分點，與去年同期相比，年度營業利潤增加超過人民幣4,600萬元。其他包括餐飲、商品零售、租賃、清排障等業務收入約為人民幣247,585千元，同比下降約4.29%。

(三) 房地產開發銷售業務

2018年，國內房地產市場調控政策持續深化，商品房銷售面積171,654萬平方米，比上年增長1.3%。針對市場環境的變化，報告期公司地產業務及時調整營銷策略，以去庫存和盤活存量為全年營銷工作方針，各地產項目的開發、銷售、交付工作均進展順利；最終實現了地產業務較好的利潤，也持續為集團業績增長帶來了貢獻。

報告期內，寧滬置業實現稅後淨利潤約152,699千元，同比增長約40.37%。本年度實現預售收入438,010千元，共計交付268戶，結轉銷售收入約1,004,454千元。

瀚威公司開發的瀚瑞中心工程建設和銷售工作按計劃推進。甲級寫字樓(1號樓)完成至結構24層頂；LOFT辦公(2號樓)和酒店式公寓(3號樓)主體結構封頂，已完成內部粉刷，地坪施工和外幕牆主龍骨安裝。

房地產開發成本列示如下：

單位：元 幣種：人民幣

項目名稱	開工時間	預計竣工時間	預計總投資	年初餘額	年末餘額
寶華鎮鴻堰社區A地塊項目	2018年09月	2024年09月	2,455,800,000	311,932,670	316,629,081
花橋鎮核心區項目	2012年12月	2023年06月	3,089,100,000	523,619,590	663,146,331
蘇州市南門路G25項目(註1)	2018年10月	2020年10月	1,146,300,000	841,977,385	78,850,451
瀚瑞中心(註2)	2016年10月	2019年11月	1,660,000,000	-	1,463,806,420
合計			8,351,200,000	1,677,529,645	2,522,432,284

註1：蘇州南門路G25項目計劃建造10棟高層及小高層住宅，其中一期8棟已於2018年1月竣工驗收轉入開發產品，剩餘二期2棟截至報告期末尚處於施工準備階段。

註2：報告期本公司收購南京洛德實股權投資合夥企業(有限合夥)(以下簡稱「德實基金」)持有的瀚威公司30%股權後，聘請專業機構採用資產基礎法對瀚威公司的股東全部權益價值進行了評估，並根據評估結果對購買日瀚威公司持有的全部資產及負債進行重新計量。



房地產開發產品列示如下：

單位：元 幣種：人民幣

項目名稱	竣工時間	年初餘額	本年增加	本年減少	年末餘額
蘇州慶園	2013年12月	568,373,818	-	28,154,740	540,219,078
寶華鎮鴻堰社區B地塊1期同城世家	2014年04月	114,159,768	-	7,125,295	107,034,473
寶華鎮鴻堰社區B地塊2期同城世家	2016年11月	294,754,789	-	72,140,968	222,613,821
花橋鎮核心區C4同城虹橋公館	2012年08月	11,573,341	-	-	11,573,341
花橋鎮核心區C7浦江大廈	2014年06月	252,179,129	-	-	252,179,129
花橋鎮核心區B4同城光明捷座	2015年06月	45,335,759	-	1,670,975	43,664,784
花橋鎮核心區B19同城光明馨座	2016年12月	22,865,452	-	4,324,445	18,541,007
蘇州市南門路G25項目—蘇州南門世嘉華庭	2018年01月	-	789,984,814	475,395,009	314,589,805
合計		1,309,242,056	789,984,814	588,811,432	1,510,415,438

(四) 廣告及其他業務

本公司其他業務主要包括子公司寧滬投資等公司的廣告經營及寧滬置業的物業服務等。報告期內，投資公司有序完成廣告業務整合、移交工作，積極研究轉型發展，調整優化整體業務結構。本公司、交通控股、新華傳媒、京滬公司、東方經管公司、東方路橋公司共同出資人民幣2.68億元組建了傳媒公司。傳媒公司的設立，有利於統一經營管理江蘇省內交通媒體資源，並進一步發掘和提升了高速廣告資源價值，提升公司的社會形象。報告期內本集團實現廣告及其他業務收入約62,116千元，同比增長約1.14%。

二. 報告期內主要經營情況

報告期內，本集團累計實現營業總收入約9,969,011千元，同比增長約5.43%，其中，實現道路通行費收入約7,460,486千元，同比增長約5.01%；配套業務收入約1,441,956千元，同比減少約19%；房地產銷售收入約1,004,454千元，同比增加約97.05%；廣告及其他業務收入約62,116千元，同比增長約1.14%；按照中國會計準則，報告期內本集團實現營業利潤約5,660,939千元，比2017年同期增長約19.82%；歸屬於上市公司股東的淨利潤約為4,376,604千元，每股盈利約人民幣0.8688元，比2017年同期增長約21.98%，經營業績再創歷史新高。

經營情況討論與分析



(一) 主營業務分析

1. 利潤表及現金流量表相關科目變動分析表

單位：元 幣種：人民幣

科目	本期數	上年同期數	變動比例(%)
營業收入	9,969,011,165	9,455,680,365	5.43
營業成本	4,574,394,775	4,334,469,882	5.54
銷售費用	37,740,441	11,891,705	217.37
管理費用	211,774,236	187,898,191	12.71
財務費用	524,560,684	480,441,961	9.18
經營活動產生的現金流量淨額	5,715,489,507	5,232,104,978	9.24
投資活動產生的現金流量淨額	-4,773,577,639	-7,582,966,202	-37.05
籌資活動產生的現金流量淨額	-689,543,647	2,419,346,946	-
稅金及附加	168,977,540	87,587,512	92.92
資產減值損失	-	217,724,263	-100
信用減值損失	33,670	-	-
公允價值變動收益	158,299,349	5,659,094	2,697.26
投資收益	1,056,795,788	586,872,528	80.07
營業外收入	21,943,624	14,176,399	54.79

2. 收入和成本分析

適用 不適用

本集團報告期內營業收入累計約9,969,011千元，比去年同期增長約5.43%；營業成本累計約4,574,395千元，比去年同期增長約5.54%，集團綜合毛利率水平與去年同期基本持平。

收入構成：

單位：元 幣種：人民幣

營業收入項目	報告期	所佔比例	2017年同期	所佔比例	所佔比例同比增減
收費公路業務	7,460,485,818	74.84	7,104,363,726	75.13	-0.29
配套服務業務	1,441,955,573	14.46	1,780,145,565	18.83	-4.37
房地產銷售業務	1,004,453,761	10.07	509,752,364	5.39	4.68
廣告及其他業務	62,116,013	0.63	61,418,710	0.65	-0.02
合計	9,969,011,165	100	9,455,680,365	100	-

經營情況討論與分析

(1) 主營業務分行業、分產品、分地區情況

單位：元 幣種：人民幣

分行業	主營業務分行業情況					
	營業收入	營業成本	毛利率 (%)	營業收入比	營業成本比	毛利率比
				上年增減 (%)	上年增減 (%)	上年增減 (%)
收費公路業務	7,460,485,818	2,614,094,988	64.96	5.01	13.56	減少2.64個百分點
滬寧高速	5,004,610,182	1,511,763,092	69.79	4.17	16.73	減少3.25個百分點
寧連公路	11,994,024	2,100,153	82.49	-63.88	-92.51	增加66.98個百分點
廣靖高速及錫澄高速	920,821,006	286,408,735	68.90	6.14	11.71	減少1.55個百分點
寧常高速及鎮溧高速	1,153,861,875	586,641,984	49.16	8.42	9.18	減少0.35個百分點
錫宜高速及無錫環太湖公路	355,490,993	207,827,573	41.54	6.13	12.33	減少3.23個百分點
鎮丹高速	13,707,738	19,353,451	-41.19	-	-	-
配套服務業務	1,441,955,573	1,361,765,776	5.56	-19	-21.24	增加2.68個百分點
房地產	1,004,453,761	573,087,120	42.95	97.05	104.67	減少2.12個百分點
廣告及其他	62,116,013	25,446,891	59.03	1.14	7.65	減少2.48個百分點
合計	9,969,011,165	4,574,394,775	54.11	5.43	5.54	減少0.05個百分點
分產品	主營業務分產品情況					
	營業收入	營業成本	毛利率 (%)	營業收入比	營業成本比	毛利率比
				上年增減 (%)	上年增減 (%)	上年增減 (%)
-	-	-	-	-	-	-
分地區	主營業務分地區情況					
	營業收入	營業成本	毛利率 (%)	營業收入比	營業成本比	毛利率比
				上年增減 (%)	上年增減 (%)	上年增減 (%)
江蘇省	9,969,011,165	4,574,394,775	54.11	5.43	5.54	減少0.05個百分點

經營情況討論與分析



主營業務分行業、分產品、分地區情況的說明

適用 不適用

本公司於去年計提了寧連公路經營權無形資產減值準備約人民幣217,738千元，因此本報告期對寧連公路經營權不再進行攤銷，導致報告期寧連公路毛利率較高。

(2) 成本分析表

單位：元 幣種：人民幣

分行業	成本構成項目	本期金額	分行業情況		本期金額較上年 同期變動比例 (%)	情況說明	
			本期佔總 成本比例 (%)	上年同期金額			
收費公路業務	-	2,614,094,988	57.14	2,301,862,413	53.10	13.56	-
-	折舊和攤銷	1,327,322,713	29.02	1,281,795,107	29.57	3.55	
-	養護成本	362,811,697	7.93	205,626,217	4.74	76.44	主要是本報告期對高速公路沿線所屬設施、綠化等進行綜合整治，導致道路養護成本同比增加。
-	系統維護成本	78,688,580	1.72	42,607,191	0.98	84.68	主要是本報告期因服務區外包，對原有的供配電及照明設施進行搬遷改造；撤銷省界收費站部分營運設備的採購。
-	徵收成本	162,159,922	3.54	134,580,213	3.11	20.49	主要由於本報告期鎮丹高速開通，以及對沿線收費站區的房建設施、綠化景觀進行改造等因素，導致徵收成本同比增加。
-	人工成本	683,112,076	14.93	637,253,685	14.70	7.20	由於人工成本的剛性增長及服務區經營模式轉型的人員流動，報告期收費業務人工成本同比有所增加。
配套服務業務	-	1,361,765,776	29.77	1,728,961,843	39.89	-21.24	-



經營情況討論與分析

單位：元 幣種：人民幣

分行業	成本構成項目	本期金額	分行業情況				
			本期佔總 成本比例 (%)	上年同期金額	上年同期佔 總成本比例 (%)	本期金額較上年 同期變動比例 (%)	情況說明
-	原材料	1,027,318,343	22.46	1,433,125,919	33.06	-28.32	主要由於報告期油品銷售量減少及部分服務區出租，原材料採購成本同比下降。
-	折舊及攤銷	49,992,320	1.09	48,239,865	1.11	3.63	
-	人工成本	208,866,531	4.57	185,924,504	4.29	12.34	由於人工成本的剛性增長及養護業務部分外包，人員分流至清障業務，導致報告期配套業務人工成本同比有所增加。
-	其他成本	75,588,582	1.65	61,671,555	1.43	22.57	主要由於報告期為配合服務區升級改造，維修、物業管理等費用同比有所增長。
地產銷售業務	-	573,087,120	12.53	280,007,835	6.46	104.67	本報告期地產項目交付結轉規模同比增加，導致地產銷售業務成本同比增長。
廣告及其他業務	-	25,446,891	0.56	23,637,791	0.55	7.65	本報告期子公司地產已交付項目的物業管理規模增加，導致物業費用同比增長。



(3) 主要銷售客戶及主要供應商情況

適用 不適用

由於本集團收費業務、服務區經營業務、地產銷售業務的主要客戶均為社會個體消費者，前五位最大的客戶合計所佔公司營業額的百分比少於30%。此外，本集團沒有與日常經營相關的大宗採購，前五位最大的供應商合計所佔公司購貨額的百分比少於30%。因此，本集團並無主要客戶及供應商資料需作進一步披露。

3. 費用

適用 不適用

(1) 管理費用

本報告期，本集團累計發生管理費用約211,774千元，比去年同期增長約12.71%。公司通過強化預算管理，嚴格費用控制，2018年管理費用預算控制情況良好。本報告期管理費用的同比增加主要是人工成本的剛性增長及審計、諮詢等中介機構費用增加所致。

(2) 財務費用

本報告期，由於鎮丹通車後借款利息費用化；以及在建路橋項目公司資本金的陸續投入導致公司有息債務平均持有額同比增加；同時由於金融市場監管趨緊等原因，市場資金成本較高，公司有息債務綜合借貸利率同比增加。集團累計發生財務費用約524,561千元，同比增加約9.18%。

(3) 銷售費用

本報告期，本集團累計發生銷售費用約37,740千元，同比增長約217.37%。主要由於本報告期瀚威公司納入合併範圍，南部新城項目報告期增加的廣告宣傳費和房屋銷售代理佣金費用，導致銷售費用同比增長。





(4) 稅金及附加

本報告期，子公司寧滬置業地產項目交付，且交付收入主要來自營改增前，以及土地增值稅預清算計提相關稅費，導致稅金及附加累計發生168,978千元，同比增長約92.92%。

(5) 所得稅

本集團所有公司的法定所得稅率均約為25%。本報告期，本集團累計所得稅費用約為1,176,930千元，同比增加約14.38%。

4. 現金流

適用 不適用

本集團收費公路主業的路費收入均以現金收取，經營現金流穩定。報告期內，集團經營活動產生的現金流量淨額約5,715,490千元，同比增加約9.24%，主要由於報告期通行費收入的增長以及瀚威公司納入合併範圍貢獻的經營淨現金流入，導致經營活動產生的現金流量淨額同比增加；投資活動產生的現金流量淨流出額約4,773,578千元，同比下降約37.05%，主要由於報告期購買理財產品的現金淨流出，以及對外支付的在建路橋項目建設資金同比減少，導致投資活動現金淨流出同比減少；籌資活動產生的現金流量淨流出額約689,544千元，上年同期為現金流量淨流入約2,419,347千元，主要由於本報告期項目公司收到少數股東的資本金投入和借款取得的現金淨流入同比均有所減少所致。

5. 資產減值損失／信用減值損失

由於去年公司計提了寧連公路經營權無形資產減值準備，發生資產減值損失約人民幣217,738千元，以及按照新金融工具準則規定，本報告期將計提的壞賬準備約34千元，計入信用減值損失，導致本報告期集團發生的資產減值損失同比下降。

6. 營業外收入和支出

本報告期，本集團實現營業外收入約21,944千元，同比增長約54.79%，主要是報告期合併瀚威公司形成的負商譽，以及路產賠償收入的同比增加。

本報告期，本集團發生營業外支出約30,242千元，同比增長約22.33%，主要是路產修復等支出的同比增加。

7. 公允價值變動收益

本報告期，本集團實現公允價值變動收益約158,299千元，同比增長約2697.26%，主要是報告期根據企業會計準則第22號判斷，本集團將投資的股權基金轉為其他非流動金融資產，並按公允價值計量，其估值增長所致。

經營情況討論與分析

8. 投資收益

本報告期，本集團投資收益約1,056,796千元，同比增長約80.07%。主要由於報告期公司按照非同一控制下企業合併準則要求合併瀚威公司確認了約430,500千元評估增值收益；以及揚子大橋公司、蘇嘉杭公司和沿江公司利潤增加，本報告期本集團直接參股的各聯營公司貢獻投資收益約575,193千元，同比增長約16.34%。主要參股公司經營業績如下：

單位：元 幣種：人民幣

公司名稱	主要業務	投資成本 人民幣元	本公司應 佔股本權益 (%)	歸屬於母公司的 淨利潤	貢獻的投資收益	佔本公司 淨利潤的比重 (%)	同比增減 (%)
蘇嘉杭公司	主要負責蘇嘉杭的管理和經營業務	526,090,677	31.55	631,048,615	199,095,838	4.45	7.59
揚子大橋公司	主要負責江陰大橋的管理和經營	631,159,243	26.66	656,010,801	174,892,479	3.91	7.54
沿江公司	主要負責沿江高速的管理和經營	1,466,200,000	25.15	680,176,793	187,728,795	4.19	3.70
蘇嘉甬公司	主要負責常嘉高速的管理和經營	431,609,486	22.77	-41,675,713	-10,628,060	-	-4.36

- * 蘇嘉杭公司由於交通流量增長帶動通行費收入的同比增加，淨利潤較去年同期增加，貢獻的投資收益同比增長約7.59%。
- * 揚子大橋公司由於交通流量增長帶動通行費收入的同比增加，以及投資的蘇通大橋和泰州橋等收益同比增長，淨利潤較去年同期增加，貢獻的投資收益同比增長約7.54%。
- * 沿江公司由於交通流量增長帶動通行費收入的同比增加；以及有息債務規模下降，財務費用同比減少，淨利潤較去年同期增加，貢獻的投資收益同比增長約3.70%。
- * 蘇嘉甬公司由於交通流量增長帶動通行費收入的同比增加，經營虧損較去年同期減少約4.36%。

(二) 非主營業務導致利潤重大變化的說明

適用 不適用

根據本公司2018年3月19日第八屆董事會第二十二次會議決定，本公司以人民幣184,499.80千元收購合營企業瀚威公司30%的股權，收購完成後瀚威公司成為本公司的全資子公司。瀚威公司於2018年4月12日完成工商變更等相關手續，公司以4月12日作為購買日，按照《企業會計準則第2號——長期股權投資(2014年修訂)》及《企業會計準則第33號——合併財務報表(2014年修訂)》等相關規定，按能夠對非同一控制下的被投資方實施控制的準則要求，在合併財務報表中對購買日之前公司持有的瀚威公司股權，聘請專業機構採用資產基礎法對瀚威公司的淨資產進行評估；並根據評估結果，對於購買日之前持有的瀚威公司的股權，按照該股權在購買日的公允價值進行重新計量，按照公允價值與賬面價值的差額確認了約人民幣430,500千元的評估增值收益。

(三) 資產、負債情況分析

適用 不適用

1. 資產及負債狀況

單位：元 幣種：人民幣

項目名稱	本期期末數		上期期末數		本期期末金額 較上期期末	
	本期期末數	佔總資產的比例 (%)	上期期末數	佔總資產的比例 (%)	變動比例 (%)	情況說明
貨幣資金	649,761,591	1.35	269,357,751	0.63	141.23	主要是報告期子公司常宜和宜長公司資本金到位，以及瀚威公司新納入合併範圍，導致貨幣資金較期初增長。
預付款項	29,060,041	0.06	10,200,712	0.02	184.88	主要是報告期預付工程款和預付採購款較期初有所增加。
其他應收款	37,833,951	0.08	106,256,683	0.25	-64.39	主要是報告期瀚威公司償還了股東借款利息。
一年內到期的非流動資產	-	-	300,000,000	0.71	-100	主要是報告期瀚威公司歸還了股東借款。
其他流動資產	130,656,171	0.27	557,742,656	1.31	-76.57	根據企業會計準則第22號判斷，本集團報告期將理財產品從其他流動資產轉為交易性金融資產。

經營情況討論與分析

單位：元 幣種：人民幣

項目名稱	本期期末數		上期期末數		本期期末金額	情況說明
	本期期末數	佔總資產的比例 (%)	上期期末數	佔總資產的比例 (%)	較上期期末變動比例 (%)	
存貨	4,045,555,776	8.40	3,010,805,685	7.08	34.37	主要是報告期合併瀚威公司，公司按照公允價值確認其存貨價值，導致存貨較期初增長。
可供出售金融資產	-	-	2,329,877,191	5.48	-100	根據企業會計準則第22號判斷，本集團將可供出售金融資產轉為其他權益工具投資和其他非流動金融資產。
其他權益工具投資	3,035,293,680	6.30	-	-	-	主要是根據企業會計準則第22號判斷，本集團將持有的江蘇租賃和江蘇銀行的限售流通股股權轉為其他權益工具投資；另外，報告期子公司廣靖錫持有的江蘇租賃股份在A股市場上市，公司按照公允價值確認的其他權益工具投資賬面價值增加；以及報告期公司認購富安達基金資管計劃。
其他非流動金融資產	1,111,415,422	2.31	-	-	-	主要是根據企業會計準則第22號判斷，本集團將投資的有限合夥企業之股權投資轉為其他非流動金融資產，公司按照公允價值確認的其他非流動金融資產賬面價值增加。
在建工程	10,087,826,331	20.95	8,294,639,339	19.50	21.62	主要是報告期在建路橋項目的建設投入。
遞延所得稅資產	197,447,059	0.41	258,020,384	0.61	-23.48	主要是報告期子公司寧常鎮溧公司彌補以前年度虧損形成的遞延所得稅資產轉回。
其他非流動資產	14,207,792	0.03	200,216,678	0.47	-92.90	主要是報告期瀚威公司納入合併範圍，公司向其提供的委託貸款作為集團內部交易予以抵銷。
短期借款	1,580,000,000	3.28	3,599,000,000	8.46	-56.10	主要是報告期公司歸還了部分短期借款。
預收款項	73,454,895	0.15	840,007,370	1.97	-91.26	根據企業會計準則第14號判斷，集團將部分預收款從預收款項轉為合同負債。

經營情況討論與分析

單位：元 幣種：人民幣

項目名稱	本期期末數		上期期末數		本期期末金額 較上期期末	
	本期期末數	佔總資產的比例 (%)	上期期末數	佔總資產的比例 (%)	變動比例 (%)	情況說明
合同負債	962,200,983	2	-	-	-	根據企業會計準則第14號判斷，集團將部分預收款從預收款項轉為合同負債。
其他應付款	270,459,371	0.56	217,363,761	0.51	24.43	主要是報告期末子公司寧滬置業地產項目預售，根據購房政策規定，增加的購房暫收款。
一年內到期的非流動負債	381,700,433	0.79	623,841,375	1.47	-38.81	主要是報告期兌付了人民幣5億元中期票據。
長期借款	7,688,853,902	15.96	3,874,089,201	9.11	98.47	主要是報告期在建路橋項目建設貸款增加。
預計負債	461,700	-	8,010,000	0.02	-94.24	報告期寧連公路道路管養工程發生相關費用。
遞延所得稅負債	250,660,721	0.52	28,056,831	0.07	793.40	增加的主要是報告期根據子公司廣靖錫澄持有的江蘇租賃股份公允價值調整其他綜合收益相應調整的遞延所得稅負債。
遞延收益	43,109,916	0.09	33,638,147	0.08	28.16	增加的主要是報告期公司確認的合併前瀚威公司未實現利潤。
其他綜合收益	837,827,667	1.74	380,908,923	0.90	119.95	增加的主要是報告期江蘇租賃股份在A股市場上市，公司按照其公允價值及持股比例確認的其他綜合收益。
少數股東權益	3,216,659,210	6.68	2,374,646,649	5.58	35.46	增加的主要是報告期子公司收到的少數股東資本金出資款，以及按照江蘇租賃股份公允價值確認的少數股東應享有的其他綜合收益。
總資產	48,162,728,833	100	42,532,491,238	100	13.24	
總資產負債率	39.05%	-	39.12%	-	減少0.07 個百分點	
淨資產負債率	64.08%	-	64.25%	-	減少0.17 個百分點	

其他說明

有關總資產負債率計算基準為：負債／總資產；淨資產負債率計算基準為：負債／股東權益。

經營情況討論與分析



2. 截至報告期末主要資產受限情況

適用 不適用

單位：元 幣種：人民幣

項目	報告期末賬面價值	受限原因
銀行存款	1,305,297	客戶按揭保證金
銀行存款	133,329,373	預售監管資金
無形資產	350,336,815	高速公路收費經營權抵押
合計	484,971,485	

(1) 銀行存款受限情況說明

本公司報告期末其他貨幣資金中屬於客戶按揭貸款保證金人民幣1,305千元，預售監管資金人民幣133,329千元。其中，預售監管資金為南京市住房和城鄉建設局為促進房地產開發項目工程順利建設，加強房地產開發項目貨幣資本金監管的相關規定，委託銀行管理項目資本金，新開工項目在辦理施工許可證之前必須足額繳存項目資本金，開發商須根據項目工程進度分次釋放項目保證金，至工程竣工交付時釋放剩餘項目保證金。

(2) 無形資產受限情況說明

本公司子公司廣靖錫澄公司以廣靖高速公路收費經營權作為質押，與中國工商銀行無錫分行簽訂總額為人民幣1,200,000千元的借款合同。截至本報告期末，借款金額為人民幣581,000千元。

3. 其他說明

適用 不適用

本報告期，本集團已實施計劃中的資本開支約4,960,688千元，比2017年度減少約2,878,729千元，降幅約36.72%，主要是本報告期在建路橋項目的建設投入同比減少。於本報告期，本集團實施的資本開支項目及金額：

單位：元 幣種：人民幣

資本開支項目	
鎮丹高速建設投入	453,781,992
五峰山大橋建設投入	2,068,927,365
常宜高速建設投入	572,417,707
宜長高速建設投入	337,897,944
對蘇州工業園區國創開元二期投資中心(有限合夥)的股權投資	288,273,581
對江蘇交通文化傳媒公司的股權投資	24,000,000
認購富安達基金資管計劃	860,000,000
收購瀚威公司少數股東30%股權	184,499,800
服務區與收費站改擴建	85,670,300
三大系統建設項目	23,634,498
聲屏障建設項目	11,118,134
廣告牌建設	3,058,234
其他在建工程及設備	47,408,412
合計	4,960,687,967



資本結構及償債能力

公司注重維持合理的資本結構和不斷提升盈利能力，以保持公司良好的信用評級和穩健的財務狀況。報告期末負債總額約18,808,872千元，本集團總資產負債率約為39.05%（註：有關總資產負債率計算基準為：負債／總資產），比上報告期末減少約0.07個百分點基於集團穩定和充沛的經營現金流以及良好的融資及資金管理能力，管理層認為報告期末財務槓桿比率處於安全的水平。

財務策略及融資安排

報告期內，公司積極拓寬融資渠道，調整債務結構，降低融資成本，通過積極的融資策略滿足了營運管理和項目投資的資金需求並有效控制了融資成本。本集團借款需求不存在季節性影響。本報告期新增直接融資金額為人民幣52億元。於2018年12月31日，本集團的借款金額為人民幣9,268,854千元，其中2,945,304千元為固定利率借款。截至報告期末有息債務餘額約人民幣158.51億元，較年初增加約人民幣15.53億元。由於去年下半年開始五峰山等在建路橋項目貸款增加，以及資金市場流動性趨緊，導致市場融資成本較高，報告期內有息債務綜合借貸成本約為4.59%，比去年增長約0.18個百分點，但仍低於同期銀行貸款利率約0.18個百分點。報告期主要的融資活動包括：

融資品種	發行日期	產品期限	融資金額 人民幣千元	發行利率 %	當期銀行 基準利率 %	融資成本 變動幅度 %
超短期融資券	2018年04月10日	185天	500,000	4.37	4.35	0.02
超短期融資券	2018年6月5日	101天	1,000,000	4.35	4.35	-
超短期融資券	2018年7月6日	126天	600,000	3.80	4.35	-0.55
超短期融資券	2018年7月6日	98天	400,000	3.76	4.35	-0.59
超短期融資券	2018年7月20日	119天	500,000	3.79	4.35	-0.56
超短期融資券	2018年10月26日	175天	600,000	3.50	4.35	-0.85
超短期融資券	2018年10月31日	163天	600,000	3.40	4.35	-0.95
超短期融資券	2018年11月7日	180天	600,000	3.38	4.35	-0.97
超短期融資券	2018年11月14日	177天	400,000	3.30	4.35	-1.05

信貸政策

為降低信用風險，本集團控制信用額度、進行信用審批，並執行其他監控程序以確保採取必要的措施回收過期債權。此外，本集團於每個資產負債表日根據應收款項的回收情況，計提充分的壞帳準備。因此，管理層認為所承擔的信用風險較低。



或有事項

本公司之子公司寧滬置業和瀚威公司按房地產經營慣例為商品房承購人按揭貸款提供連帶責任的保證擔保，擔保責任自保證合同生效之日起，至商品房承購人所購住房的房地產抵押登記手續完成並將房屋他項權證交銀行執收之日止。截至2018年12月31日，尚未結清的擔保金額約為人民幣1,035,648,168元(2017年12月31日：人民幣893,281,511元)。

外匯風險

本集團主要經營業務均在中國，除了H股股息支付外，本集團的經營收入和資本支出均以人民幣結算，亦沒有外幣投資，不存在重大外匯風險。本集團於1998年獲得9,800,000美元西班牙政府貸款，年息為2%，於2027年7月18日到期，截至2018年12月31日，該貸款餘額折合人民幣約為17,004千元，本集團並未就此作出任何外匯對沖安排，匯率波動對集團業績無重大影響。

儲備

單位：元 幣種：人民幣

	其他					歸屬於母公司
	股本	資本公積	綜合收益	盈餘公積	未分配利潤	股東權益合計
2017年1月1日	5,037,747,500	10,428,388,235	542,389,052	3,153,173,160	3,048,058,238	22,209,756,185
本年利潤	-	-	-	-	3,587,861,857	3,587,861,857
所有者減少資本	-	-	-	-	-	-
綜合收益總額	-	-	(161,480,129)	-	-	(161,480,129)
利潤分配	-	-	-	120,319,139	(120,319,139)	-
股利分配	-	-	-	-	(2,115,853,950)	(2,115,853,950)
2017年12月31日	5,037,747,500	10,428,388,235	380,908,923	3,273,492,299	4,399,747,006	23,520,283,963
2018年1月1日	5,037,747,500	10,428,388,235	380,908,923	3,273,492,299	4,399,747,006	23,520,283,963
本年利潤	-	-	-	-	4,376,603,925	4,376,603,925
所有者減少資本	-	-	-	-	-	-
綜合收益總額	-	-	456,918,744	-	-	456,918,744
利潤分配	-	-	-	137,701,986	(137,701,986)	-
股利分配	-	-	-	-	(2,216,608,900)	(2,216,608,900)
2018年12月31日	5,037,747,500	10,428,388,235	837,827,667	3,411,194,285	6,422,040,045	26,137,197,732

註： 上述各資本性項目的所有權屬於組成本集團的各個公司所有。

上述法定儲備金不得用作其設立目的以外的用途及不得作為現金股息分派。截至2018年12月31日，可分配予股東的儲備為人民幣6,422,040,045元(截至2017年12月31日，可分配予股東的儲備為人民幣4,399,747,006元)。



(四) 投資狀況分析

1. 對外股權投資總體分析

適用 不適用

報告期內，本集團對外股權投資總額約496,774千元，比2017年度增長約12.58%。具體項目主要包括對蘇州工業園區國創開元二期投資中心(有限合夥)股權投資約人民幣288,274千元、收購瀚威公司少數股東30%股權約人民幣184,500千元、出資組建文化傳媒公司24,000千元、投資設立商業保理公司。

(1) 重大的股權投資

適用 不適用

收購合營公司股權

根據本公司2018年3月19日第八屆董事會第二十二次會議決定，本公司以人民幣約184,500千元收購合營企業瀚威公司30%的股權，收購完成後瀚威公司成為本公司的全資子公司。有關收購項目的詳情見本公司於2018年3月20日在上海證券交易所網站www.sse.com.cn和聯交所網站www.hkex.com.hk發佈的相關公告。瀚威公司於2018年4月12日完成工商變更等相關手續。公司以4月12日作為購買日，按照《企業會計準則第2號—長期股權投資(2014年修訂)》及企業會計準則第33號—合併財務報表(2014年修訂)等相關規定，按能夠對非同一控制下的被投資方實施控制的準則要求，在合併財務報表中對購買日之前公司持有的瀚威公司股權，聘請專業機構採用資產基礎法對瀚威公司的淨資產進行評估；並根據評估結果，對於購買日之前持有的瀚威公司的股權，按照該股權在購買日的公允價值進行重新計量，按照公允價值與賬面價值的差額確認了約人民幣430,500千元的評估增值收益。

參與組建文化傳媒公司

2018年6月4日，經本公司第八屆董事會第二十五次會議審議批准，本公司、交通控股、京滬公司、東方經管公司、東方路橋公司共同出資人民幣2億元組建江蘇交通文化傳媒有限公司。本公司擬出資人民幣0.6億元，股份佔比為30%。同年8月24日，董事會批准了傳媒公司引進戰略股東新華傳媒，新華傳媒以現金方式出資人民幣6,800萬元增資傳媒公司；傳媒公司原有股東全部同意放棄此次增資擴股的股權優先認購權。傳媒公司增資擴股後，註冊資金由人民幣20,000萬元增加至26,800萬元，公司持股比例下降為22.39%。傳媒公司的設立，有利於統一經營管理江蘇省內交通媒體資源，並進一步發掘和提升了高速廣告資源價值，提升公司的社會形象。截至本報告發佈日，本公司已完成出資24,000千元。有關該投資項目的詳情見本公司於2018年3月20日及8月27日在上海證券交易所網站www.sse.com.cn和聯交所網站www.hkex.com.hk發佈的相關公告。



設立商業保理公司

2018年12月12日，經本公司第九屆董事會第五次會議審議批准，同意本公司全資子公司寧滬投資出資人民幣9,000萬元設立商業保理公司，該保理公司已於2018年12月25日正式成立，並已取得工商營業執照。有關該投資項目的詳情見本公司於2018年12月13日和2018年12月23日在上海證券交易所網站www.sse.com.cn和聯交所網站www.hkex.com.hk發佈的相關公告。

認購私募基金份額

經公司董事會批准，寧滬投資累計認購國創開元二期基金份額人民幣12億元。截至本報告期末，寧滬投資已實際累計完成出資人民幣796,333千元。

寧滬投資公司認購洛德德寧1.5億元，截至本報告期末，該項目已完成全部出資。

(2) 重大的非股權投資

適用 不適用

認購富安達資管計劃

為充分發揮公司自有資金使用效率和收益，2018年10月26日，經本公司第九屆董事會第四次會議審議批准，本公司與富安達基金管理有限公司及江蘇銀行股份有限公司上海分行簽訂《富安達—富享15號股票型資產管理計劃資產管理合同》，本公司作為委託人，出資額不超過人民幣10億元，資產管理計劃期限不超過4年。截至本報告發佈日，本公司已在中國證券投資基金業協會進行了備案，已撥付委託資產人民幣10億元。有關該投資項目的詳情見本公司於2018年10月27日及2018年11月2日在上海證券交易所網站www.sse.com.cn和聯交所網站www.hkex.com.hk發佈的相關公告。

推進新建路橋項目

報告期內，本公司重大的非股權投資總計人民幣3,433,025千元，主要集中在積極推進新建路橋項目建設投入，其中用於五峰山大橋項目建設投資2,068,927千元，常宜高速建設投資572,418千元，宜長高速建設投資337,898千元，鎮丹高速建設投資453,782千元。



(3) 以公允價值計量的金融資產

適用 不適用

單位：元 幣種：人民幣

項目名稱	初始投資成本	資金來源	購入或 售出情況	投資收益	公允價值變動
基金投資	9,999,400	自有資金	-	-	-7,373,558
理財產品	651,238,808	自有資金	-	7,100,410	-
黃金投資	15,710,238	自有資金	-	-418,057	589,800
其他非流動金融資產 (國創開元二期)	796,332,315	自有資金	-	-	136,996,155
其他非流動金融資產 (洛德德寧)	150,000,000	自有資金	-	-	28,086,952
其他權益工具 (江蘇銀行)	1,000,000,000	自有資金	-	36,000,000	-244,000,000
其他權益工具 (江蘇租賃)	270,898,457	自有資金	-	28,080,000	831,241,543
富安達資管計劃	860,000,000	自有資金	-	-	-60,846,320

本報告期，子公司寧滬投資繼續持有在2011年購入的基金—富安達優勢成長基金，報告期初該基金共計約1,000萬份，淨值約人民幣22,455千元，其中投資成本約人民幣9,999千元，本報告期公允價值減少約人民幣7,374千元，累計公允價值增加約人民幣5,081千元。寧滬投資於本報告期繼續持有在2014年購入的貴金屬—黃金投資，報告期初淨值約人民幣16,417千元，投資成本約人民幣15,710千元，報告期末淨值為約人民幣17,007千元，本報告期公允價值增加約人民幣590千元，累計公允價值增加約人民幣1,297千元。寧滬投資本報告期繼續持有在2016年認購的洛德德寧母基金，報告期初淨值約人民幣150,000千元，投資成本人民幣150,000千元，報告期末淨值為約人民幣178,087千元，本報告期公允價值增加約人民幣28,087千元，累計公允價值增加約人民幣28,087千元。寧滬投資本報告期繼續持有在2016年認購的國創開元二期基金，報告期初淨值約人民幣508,059千元，投資成本人民幣796,332千元，報告期末淨值為約人民幣933,328千元，本報告期公允價值增加約人民幣136,996千元，累計公允價值增加約人民幣136,996千元。

經營情況討論與分析



(4) 其他投資事項

江蘇租賃上市

2018年1月，本公司持有85%股權的附屬子公司廣靖錫澄公司參股的江蘇租賃首發申請獲通過，並於3月1日在A股市場上市。廣靖錫澄公司為江蘇租賃第四大股東，持有該公司2.34億股股份，佔江蘇租賃發行後總股本的比例約為7.83%，該部分股份自江蘇租賃股票上市之日起36個月內不得轉讓，其公允價值經由第三方評估機構每自然年末評估結果確認。當前公司按照其公允價值確認其他綜合收益，集團淨資產受此影響相應增加。有關該投資項目的詳情見本公司於2018年1月20日在上海證券交易所網站www.sse.com.cn和聯交所網站www.hkex.com.hk發佈的相關公告。

(五) 主要控股參股公司分析

適用 不適用

單位：元 幣種：人民幣

公司名稱	主要業務	投資成本	公司權益 (%)	總資產	淨資產	佔公司淨利潤		
						淨利潤	的比重 (%)	淨利潤同比增減 (%)
寧常鎮溧公司	高速公路建設、管理、養護及收費等	5,029,236,885	100	6,427,418,716	6,313,042,806	414,950,742	9.27	5.06
廣靖錫澄公司	高速公路建設、管理、養護及收費等	2,125,000,000	85	10,967,044,284	6,258,137,098	656,669,976	14.67	3.62
鎮丹公司	高速公路興建、管理、養護及收費	423,910,000	70	1,736,755,559	586,142,204	(20,336,077)	-	145,157.7
五峰山大橋公司	高速公路興建、管理、養護及收費	1,886,616,830	64.5	6,611,547,034	2,925,715,442	1,634,185	0.04	-
寧滬投資	各類基礎設施、實業與產業的投資	800,100,000	100	1,229,716,715	1,174,115,695	138,350,707	3.09	316.29
寧滬置業	房地產開發與經營、諮詢	500,000,000	100	3,053,456,897	932,084,985	152,698,685	3.41	40.37
瀚威公司	房地產開發與經營	184,499,800	100	1,426,838,447	42,638,018	(37,614,885)	-	-

- * 報告期內寧常鎮溧公司通行費收入持續增長，報告期實現淨利潤約人民幣414,951千元，同比增長約5.06%。
- * 報告期內廣靖錫澄公司通行費收入持續增長，以及參股的江蘇租賃分紅和參股的沿江公司利潤同比增長，投資收益相應增加，報告期實現淨利潤約人民幣656,670千元，同比增長約3.62%。
- * 報告期寧滬投資參股的聯營企業洛德基金公司利潤增長，以及本報告期其持有的其他非流動金融資產公允價值增加，導致其賬面淨利潤同比增加約316.29%。
- * 寧滬置業的經營及業績變動情況見本報告「房地產開發銷售業務」部分的說明。
- * 對瀚威公司的股權投資及其經營情況見本報告「重大的股權投資」和「房地產開發銷售業務」部分的說明。



三. 公司關於公司未來發展的討論與分析

(一) 行業格局和趨勢

適用 不適用

宏觀經濟發展層面，全球經濟更趨複雜嚴峻，中美貿易摩擦、區域經濟結構及能源結構加速變化，給運輸行業轉型升級帶來影響；國內經濟下行壓力仍然存在，防範化解金融風險形勢更加嚴峻，內需的拉動作用逐漸放緩，自主創新能力亟待增強。產業結構的變化給運輸行業的網絡佈局提出了新的挑戰，經濟的波動客觀上將使交通運力需求發生相應變動，從而對收費公路的建設與運營帶來影響。

行業政策發展層面，「十三五」期間，交通行業以建成安全、便捷、高效、綠色的現代綜合交通運輸體系為目標，堅持推動高質量發展，堅持以供給側結構性改革為主線，落實「鞏固、增強、提升、暢通」八字方針，擴大高水平開放，這為提高交通質量建設，優化交通運行管理控制、推進資源集約利用提出了新的要求。《收費公路管理條例(修訂稿)》徵求意見稿為高速公路企業逐步建立收費公路長期、穩定、健康的可持續發展機制提供了機遇；構建面向全球、擴大高水平開放，對於公司進一步開闊投資視野、立足更高平台提出了新的要求。

交通需求發展層面，隨着居民消費升級，高速公路運輸對於其他交通運輸方式的競爭力也在逐步顯現。隨着高速鐵路網絡的不斷完善，長三角區域一體化發展已經上升為國家戰略，區域經濟帶的發展活力將進一步增長，居民出行的選擇方式不斷增多，對於高速公路行業可能會產生一定的衝擊，但居民對於高質量出行的需要愈發顯現，利用更加優質的服務、更加創新的模式提高居民的通行效率、出行體驗將成為交通運輸企業未來的發展方向。

業務發展層面，隨着土地及人工成本的不斷上漲，省內收費高速公路的建設及運營成本也隨之日益提升。在當前主業投資普遍面臨投資回報率下降的趨勢下，拓寬投資視野、利用有效的融資手段，在主業新增投資中找到優質資產是集團未來發展的關鍵。同時，基於消費者對於服務行業的多元化需求，集團在發展過程需進一步探索多元化的高速公路衍生經營業務，提升企業盈利能力，助力企業品牌建設。

(二) 公司發展戰略

適用 不適用

2018年，本集團堅持以合規運作為核心，以經濟效益為中心，以道路保暢為軸心，在道路保暢、養護管理、經營業績、轉型發展和窗口服務方面取得了領先優勢，企業發展邁上新階。2019年，公司將秉承務實、進取、穩健的作風，努力保持領先優勢，以優良的業績回饋股東，以優質的服務回報社會。2019年工作的總體方向是實現四個突破：一是主業發展突破，力爭做大主業規模，提升整體效益。二是保暢關鍵技術突破，破解核心難題，提高通行效率。三是金融投資突破，努力開發新業務，構建發展新動能。四是商業管理突破，提升服務區招商和監管專業水平，形成管理輸出的能力。2019年，要以科技創新使成本更低、以管理創新使效率更高、以模式創新使空間更大、以人才支撐使發展更持久。



(三) 經營計劃

適用

不適用

1. 根據2019年總體經營形勢，為了確保全年盈利目標的實現，以及為未來戰略發展做好謀劃準備，本集團2019年的重點工作措施包括：

(1) 以搶抓機遇為主導，深耕主業。

一是在高質量發展交通先行，加快構建現代綜合交通運輸體系的大背景下，聚焦交通基礎設施投資，以更加寬廣的視野和更加積極的姿態，努力尋找有較好回報率項目，進一步強化主業優勢；二是積極推進三大新建項目建設，加強和承建單位的溝通協調，及早謀劃項目開通的各項前期準備工作，在管理架構、技術手段及人員安排等多個方面做好儲備，為項目順利開通和未來平穩運行提前佈局；三是打好服務區經營模式改革收官之戰，確保全國首個「園林式」主題服務區陽澄湖服務區和寶莊服務區的順利完工開業。建立招商體系，優化監管制度，強化對承租商履約考核，確保服務區長期穩定的規範運作和經濟效益的持續釋放。關注成品油市場價格變化，在保證當前油品較高毛利率的前提下，努力擴大銷量，增加效益。



(2) 以穩中求進為基調，做優輔業。

一是以類金融產業為切入點，加快推進商業保理公司業務，整合優勢交通基礎設施建設管理資源，拓展商業保理服務領域及服務內涵；二是關注證券市場行情，謹慎分析論證，尋求收益可觀、監管可靠、風險可控的優質金融類股權進行投資，逐步完成大類金融資產配置，助力集團產業結構優化升級；三是依託旗下房地產基金公司洛德基金，適時參與設立房地產母基金，通過房地產金融的形式，完善子公司寧滬投資公司類金融業務；四是在當前房地產政策沒有放鬆的環境下，繼續加快推進逆週期環境下的房地產去庫存工作，保障地產項目較為穩定的銷售利潤。



(3) 以合規運作為準繩，嚴防風險。

一是嚴格遵循監管要求，優化公司「三會」運作程序，強化重大決策事項論證、控制和評價機制，嚴控投資風險。進一步完善公司風險管理體系，建立風險預警機制，加強關鍵風險點控制降低風險發生概率，增強公司防風險能力；二是持續開展全面審計工作。進一步加強項目審計監督，通過「事前把關、事中控制、事後審核」規範項目管理，有針對性開展內部管理專項審計，提高內部管理水平；三是進一步排查各個崗位的廉潔風險，針對查找出的廉潔風險點，鑒定分級，從而建立有效的廉潔風險防控體系，把防控廉潔風險的要求貫徹於項目生產經營管理的全過程，融入到權力運行的各個環節。

(4) 以科學管理為手段，降本增效。

一是加強道路管理成本的控制。針對路齡長、流量大的特點，通過養護策略與規劃研究，實現道路品質提升和養護成本最優的有機集合。大力發展科技創新，持續改進監控、通訊和收費系統的技術狀況，利用收費自動化、調度雲端化和通信網絡化等技術手段，持續降低道路運營維護成本；二是加強財務成本控制。完善融資體系建設，密切關注資本和資金市場動態，拓寬多元化融資渠道，統籌兼顧直接融資和間接融資，提高資金利用效率，有效控制資金成本；三是合理配置人力資源，提高全員勞動生產率。加強管理培訓、專業技術培訓和技能培訓，提高全員素質，提升工作效率。轉型發展和機械替代人工為契機，進一步強化員工的轉崗培訓，為新建項目開通做好人力儲備。



(5) 以快行慢享為宗旨，打響品牌。

圍繞「道路保暢全國領先」目標，持續開展清障模式創新，提升道路通行能。以技術創新提升通行效率，加大ETC車道部署，推廣移動支付，探索「無感支付」，完善「雲端」指揮調度系統，強化交通管控，讓駕乘人員走滬寧路感受快行；加強服務區管理工作，以更為豐富的業態、更為優美的環境和更為優質的服務，使民眾停服務區慢享生活。以「快行慢享」打響滬寧管理品牌，贏得良好的社會聲譽和市場聲譽，為公司長期發展奠定更加堅實的基礎。



2. 因維持當前業務並完成在建投資項目公司所需的資金需求

本公司預計2019年資本性支出總計約56.42億元，較2018年實際支出49.61億元增加6.81億元。2019年度資本性支出主要包括：

資本開支項目	金額 (人民幣億元)
鎮丹高速建設投入	0.19
五峰山大橋建設投入	15
常宜高速一期建設投入	10.5
宜長高速建設投入	9
對蘇州工業園國創開元二期投資中心(有限合夥)的股權投資	2.28
其他項目股權投資	12
富安達資管計劃	1.40
寧滬投資公司設立商業保理公司投入	0.90
集團其他資本支出	5.15

本集團將在充分利用自有資金的基礎上，根據資本市場融資情況，適時調整融資策略，以滿足公司經營投資需要為基礎，同時進一步優化債務結構，降低資金風險。目前公司正積極探索公司債、海外債等多種融資方式，選擇適合公司的融資產品，既為公司現階段發展提供充足高效的資金，也為公司未來發展戰略提前佈局。2018年度本集團已與銀行簽署授信合同但尚未使用，授信期限在一年以上的借款額度約為人民幣230.83億元；已在中國銀行間市場交易商協會註冊但尚未發行的註冊期限為一年以上的超短融額度約人民幣18億元，融資額度將足夠支撐集團資本開支、債務滾動和業務發展。如有特殊情況需要其他資金支出的，本集團將根據支出規模和實際現金流情況調整融資計劃。

(四) 可能面對的風險

適用 不適用

為優化公司管制體系，加強風險管理，提高企業應對風險的能力，公司確立了風險評估的基本原則，建立了風險評估標準，並結合行業風險，對集團重大風險進行標識，建立了風險管理制度。結合宏觀環境及公司當前業務情況，公司將高度關注以下主要風險事項並積極採取有效的應對措施：

1. 行業政策風險

風險分析：公司核心業務是收費路橋的投資、建設、營運和管理。高速公路公司的收入來源主要是通行費收入，國家宏觀調控政策和稅收政策的變化都將直接或間接地影響通行費的收入水平。特別是當前《收費公路管理條例》尚未落地實施，政策存在着一定的不確定性，公司也因此面臨着由於收費標準和收費期限受政策影響所帶來的經營風險。

應對措施：針對政策性風險，建立政策風險動態跟蹤評估機制，密切關注政府的有關政策信息，加強與政府有關部門，特別是交通、財政、稅收、物價部門的聯繫和溝通，積極關注高速公路行業相關政策的變化，及時做出相應的經營決策；建立公司新的利潤增長點，積極開展與主營業務相關的多種經營活動，降低產業結構相對單一帶來的風險。



2. 項目投資風險

風險分析：在公司經營活動過程中，在建項目和投資新項目，受到宏觀經濟及其他相關因素的影響，存在未來收益不及預期的風險；對於金融及類金融產品的投資，存在因市場波動和市場系統性風險而導致的投資損失及收益風險。

應對措施：由於當前經濟運行存在諸多不確定因素，因此在選擇投資項目時，要充分分析影響項目結果的內外因素，加強內部管理，規範管理制度，建立科學的投資決策程序；建立或聘請專業的評估團隊，充分把握投資項目的收益及風險。

3. 房地產去庫存不及預期風險

風險分析：由於房地產產業鏈與週期較長，受市場環境和政策影響較大，經濟運行環境，財政和貨幣政策變化，以及房地產調控政策，可能影響公司房地產的銷售週期與銷售業績，導致房地產業務去化週期的延長，進一步影響去庫存進度。

應對措施：建立跟蹤機制，實時關注行業政策及宏觀經濟和行業發展形勢，加強對政策走勢及市場走向的研判能力，加強去庫存力度；加強項目專業化管理，對於項目選擇、規劃設計到運作執行等各環節追求管理精細化。

4. 道路管理安全風險

風險分析：隨着車流量的不斷增加，道路安全形勢日益嚴峻、管理工作壓力愈盛。在高速公路運營管理中，安全風險防範責任落實不到位可能會產生重大道路安全事故和服務區安全管理責任事故，繼而對公司經營目標的實現產生不利影響，甚至對公司品牌形象造成負面影響。

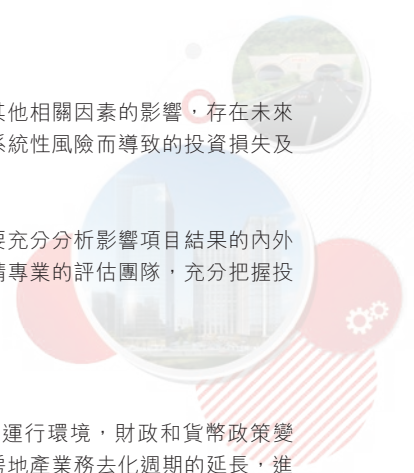
應對措施：加強安全生產教育，增強員工安全生產意識，優化責任考核體系，保證責任監督到位、落實到人；加強作業安全監管，確保安全生產設備維護常態化、檢修流程化，提高安全生產保障能力，從嚴從實消除營運安全隱患；加強多方協調聯動，做好現場作業區佈設管理，盡可能減少對交通的影響，確保不留安全風險死角。

四. 公司環境政策及表現、遵守法律情況、與各對公司有重大影響人士關係

就本公司環境政策及表現、遵守法律情況及與各對公司有重大影響人士關係等詳情，請參閱本報告第五節「積極履行社會責任的工作情況」。

五. 捐款

就本公司於本報告期內捐款扶貧情況，請參閱本報告第五節「積極履行社會責任的工作情況」。





六. 報告期內本公司董事

就報告期內曾出任本公司董事的人員名單，請參閱本報告第七節「現任及報告期內離任董事、監事和高級管理人員持股變動及報酬情況」。

七. 建議股息

本報告期，本集團實現歸屬於上市公司股東的淨利潤約為人民幣4,376,603,925千元，每股盈利約0.8688元，本公司董事會以總股本5,037,747,500股為基數，建議向全體股東派發現金股息每股人民幣0.46元(含稅)。

八. 公司因不適用準則規定或國家秘密、商業秘密等特殊原因，未按準則披露的情況和原因說明

適用 不適用



一、普通股利潤分配或資本公積金轉增預案

(一) 現金分紅政策的制定、執行或調整情況

適用 不適用

報告期內，公司嚴格執行了《公司章程》中規定的現金分紅政策，充分保護了中小投資者的合法權益，獨立董事對利潤分配預案發表了獨立意見。經2018年6月21日召開的公司2017年年度股東大會審議通過，公司2017年度利潤分配方案為：以2017年末總股本5,037,747,500股為基數，每股派發現金紅利0.44元(含稅)，共計派發現金紅利2,216,608,900元(含稅)。本次利潤分配已於2018年7月實施完畢。

(二) 公司近三年(含報告期)的普通股股利分配方案或預案、資本公積金轉增股本方案或預案

單位：元 幣種：人民幣

分紅年度	每10股送紅股數 (股)	每10股派息數 (元)(含稅)	每10股轉增數 (股)	現金分紅的數額 (含稅)	分紅年度合併	佔合併報表
					報表中歸屬 於上市公司 普通股股東的 淨利潤	上市公司歸屬股 東的淨 利潤的比率 (%)
2018年	-	4.6	-	2,317,363,850	4,376,603,925	52.95
2017年	-	4.4	-	2,216,608,900	3,587,861,857	61.78
2016年	-	4.2	-	2,115,853,950	3,346,063,867	63.23

重要事項



二. 承諾事項履行情況

(一) 公司實際控制人、股東、關聯／關連方、收購人以及公司等承諾相關方在報告期內或持續到報告期內的承諾事項

適用 不適用

承諾背景	承諾類型	承諾方	承諾內容	承諾時間及期限	是否有履行期限	是否及時嚴格履行	如未能及時履行應說明未完成履行的具體原因	如未能及時履行應說明下一步計劃
其他承諾	其他	交通控股	為妥善解決潘家花園收費站的經濟補償事宜，六合區人民政府承諾將根據蘇政覆[2017]99號文件及相關會商紀要的精神，向本公司支付人民幣4,993萬元補償金，截至報告期末，本公司收到該筆補償金額。	無	否	是	不適用	不適用

三. 報告期內資金被佔用情況及清欠進展情況

適用 不適用



四. 公司對會計政策、會計估計變更或重大會計差錯更正原因和影響的分析說明

(一) 公司對會計政策、會計估計變更原因及影響的分析說明

適用 不適用

新收入準則

本集團自2018年1月1日起執行財政部於2017年修訂的《企業會計準則第14號－收入》(以下簡稱「新收入準則」，修訂前的收入準則簡稱「原收入準則」)。新收入準則引入了收入確認計量的5步法，並針對特定交易(或事項)增加了更多的指引。新收入準則要求首次執行該準則的累積影響數調整首次執行當年年初(即2018年1月1日)留存收益及財務報表其他相關項目金額，對可比期間信息不予調整。在執行新收入準則時，本集團僅對首次執行日尚未完成的合同的累計影響數進行調整。

(1) 除了提供了更廣泛的收入交易的披露外，執行新收入準則對本年期初資產負債表相關的項目影響列示如下：

單位：元 幣種：人民幣

項目	2017年12月31日	重分類	2018年1月1日
預收款項	840,007,370	(821,596,656)	18,410,714
合同負債	-	821,596,656	821,596,656

(2) 與原收入準則相比，執行新收入準則當期對資產負債表和利潤表的影響列示如下：

單位：元 幣種：人民幣

會計政策變更的內容和原因	受影響的報表項目	影響金額增加/(減少)
因執行新收入準則，本集團在確定交易價格時，考慮了合同中存在的重大融資成分，對尚未完成的合同的累計影響進行調整。	財務費用	26,836,440
	合同負債	26,836,440
	所得稅費用	(6,709,110)
	遞延所得稅資產	6,709,110
因執行新收入準則，本集團將預收售樓款、預收廣告發佈款重分類至合同負債。	預收帳款	(962,200,983)
	合同負債	962,200,983

重要事項

新金融工具準則

本集團自2018年1月1日起執行財政部於2017年修訂的《企業會計準則第22號—金融工具確認和計量》、《企業會計準則第23號—金融資產轉移》、《企業會計準則第24號—套期會計》和《企業會計準則第37號—金融工具列報》(以下簡稱「新金融工具準則」)。

在金融資產分類與計量方面，新金融工具準則要求金融資產基於其合同現金流量特徵及企業管理該等資產的業務模式分類為「以攤餘成本計量的金融資產」、「以公允價值計量且其變動計入其他綜合收益的金融資產」和「以公允價值計量且其變動計入當期損益的金融資產」三大類別。取消了貸款和應收款項、持有至到期投資和可供出售金融資產等原分類。權益工具投資一般分類為以公允價值計量且其變動計入當期損益的金融資產，也允許企業將非交易性權益工具投資指定為以公允價值計量且其變動計入其他綜合收益的金融資產，但該指定不可撤銷，且在處置時不得將原計入其他綜合收益的累計公允價值變動額結轉計入當期損益。

在減值方面，新金融工具準則有關減值的要求適用於以攤餘成本計量的金融資產、以公允價值計量且其變動計入其他綜合收益的金融資產、租賃應收款、以及財務擔保合同。新金融工具準則要求採用預期信用損失模型確認信用損失準備，以替代原先的已發生信用損失模型。新減值模型要求採用三階段模型，依據相關項目自初始確認後信用風險是否發生顯著增加，信用損失準備按12個月內預期信用損失或者整個存續期的預期信用損失進行計提。本集團對由收入準則規範的交易形成的全部應收賬款，以及由《企業會計準則第21號——租賃》規範的交易形成的租賃應收款按照相當於整個存續期內預期信用損失的金額計量損失準備。

於2018年1月1日之前的金融工具確認和計量與新金融工具準則要求不一致的，本集團按照新金融工具準則的要求進行追溯調整。涉及前期比較財務報表數據與新金融工具準則要求不一致的，本集團不進行調整。金融工具原賬面價值和在新金融工具準則施行日的新賬面價值之間的差額，計入2018年1月1日的留存收益或其他綜合收益。於2018年1月1日本集團採用新金融工具準則的影響詳見下表。

單位：元 幣種：人民幣

項目	施行新金融工具準則影響			按新準則列示的賬面價值 2018年1月1日
	按原準則列示的賬面價值 2017年12月31日	自原分類為可供出售金融資產轉入(註1)	自原分類為其他流動資產轉入(註2)	
其他流動資產	557,742,656	-	(491,380,000)	66,362,656
交易性金融資產	38,871,811	-	491,380,000	530,251,811
可供出售金融資產	2,329,877,191	(2,329,877,191)	-	-
其他權益工具投資	-	1,671,818,457	-	1,671,818,457
其他非流動金融資產	-	658,058,734	-	658,058,734



註1： 自願分類為可供出售金融資產轉入

從可供出售金融資產項目轉入其他權益工具投資項目

於2018年1月1日，人民幣1,671,818,457元的可供出售金融資產被重分類至其他權益工具投資項目，該部分投資屬於非交易性權益工具投資，並且本集團預計不會在可預見的未來出售。

從可供出售金融資產項目轉入其他非流動金融資產項目

於2018年1月1日，人民幣658,058,734元的可供出售金融資產被重分類至其他非流動金融資產項目。該部分可供出售金融資產為在活躍市場中沒有報價且其公允價值不能可靠計量的權益工具投資，於以前期間根據原金融工具準則按照成本計量。於2018年1月1日對該部分股權投資採用公允價值計量與原成本計量無重大差異。

註2： 自願分類為其他流動資產轉入

於2018年1月1日，將持有的理財產品重分類至以公允價值計量且其變動計入當期損益的金融資產。

註3： 於2018年1月1日，本集團對分類為攤餘成本計量的金融資產等項目根據原金融工具準則確認的損失準備與根據新金融工具準則確認的信用損失準備無重大變化。

於2018年1月1日，本集團首次施行上述新收入準則與新金融工具準則對本集團資產、負債和所有者權益的影響匯總如下：

單位：元 幣種：人民幣

項目	2017年12月31日	施行新收入 準則影響	施行新金融工具 準則影響	2018年1月1日
其他流動資產	557,742,656	-	(491,380,000)	66,362,656
交易性金融資產	38,871,811	-	491,380,000	530,251,811
可供出售金融資產	2,329,877,191	-	(2,329,877,191)	-
其他權益工具投資	-	-	1,671,818,457	1,671,818,457
其他非流動金融資產	-	-	658,058,734	658,058,734
預收款項	840,007,370	(821,596,656)	-	18,410,714
合同負債	-	821,596,656	-	821,596,656

一般企業財務報表格式

本集團在編製2018年度財務報表時執行財政部於2018年6月15日頒佈的《關於修訂印發2018年度一般企業財務報表格式的通知》(財會(2018)15號，以下簡稱「財會15號文件」)。財會15號文件對資產負債表和利潤表的列報項目進行了修訂，新增了「應收票據及應收賬款」、「應付票據及應付賬款」、「研發費用」行項目，修訂了「其他應收款」、「固定資產」、「在建工程」、「其他應付款」和「長期應付款」、「管理費用」行項目的列報內容，減少了「應收票據」、「應收賬款」、「應收股利」、「應收利息」、「固定資產清理」、「工程物資」、「應付票據」、「應付賬款」、「應付利息」、「應付股利」及「專項應付款」行項目，在「財務費用」項目下增加「其中：利息費用」和「利息收入」行項目進行列報，調整了利潤表部分項目的列報位置。對於上述列報項目的變更，本集團採用追溯調整法進行會計處理，並對上年比較數據進行了追溯調整。

重要事項



於2018年1月1日，本集團執行新金融工具準則和收入準則按照一般企業財務報表格式列報的資產負債表如下：

單位：元 幣種：人民幣

項目	2018年1月1日
資產	42,532,491,238
流動資產：	4,602,482,928
貨幣資金	269,357,751
交易性金融資產	530,251,811
應收票據及應收賬款	309,247,630
預付款項	10,200,712
其他應收款	106,256,683
存貨	3,010,805,685
一年內到期的非流動資產	300,000,000
其他流動資產	66,362,656
非流動資產：	37,930,008,310
其他權益工具投資	1,671,818,457
其他非流動金融資產	658,058,734
長期股權投資	5,123,326,114
投資性房地產	20,019,608
固定資產	1,740,197,103
在建工程	8,294,639,339
無形資產	19,962,642,227
長期待攤費用	1,069,666
遞延所得稅資產	258,020,384
其他非流動資產	200,216,678
負債	16,637,560,626
流動負債：	8,723,608,612
短期借款	3,599,000,000
應付票據及應付賬款	921,349,151
預收款項	18,410,714
合同負債	821,596,656
應付職工薪酬	3,636,736
應交稅費	275,210,217
其他應付款	217,363,761
一年內到期的非流動負債	623,841,375
其他流動負債	2,243,200,002
非流動負債：	7,913,952,014
長期借款	3,874,089,201
應付債券	3,970,157,835
遞延收益	33,638,147
預計負債	8,010,000
遞延所得稅負債	28,056,831
股東權益	25,894,930,612
股本	5,037,747,500
資本公積	10,428,388,235
其他綜合收益	380,908,923
盈餘公積	3,273,492,299
未分配利潤	4,399,747,006
少數股東權益	2,374,646,649



(二) 公司對重大會計差錯更正原因及影響的分析說明

適用 不適用

(三) 其他說明

適用 不適用



單位：元 幣種：人民幣

五. 聘任、解聘會計師事務所情況

境內會計師事務所名稱	現聘任 德勤華永 會計師事務所 (特殊普通合夥)
境內會計師事務所報酬	2,400,000
境內會計師事務所審計年限	15

	名稱	報酬
內部控制審計會計師事務所	德勤華永 會計師事務所 (特殊普通合夥)	800,000
財務顧問 保薦人		

聘任、解聘會計師事務所的情況說明

適用 不適用

本公司2017年年度股東大會批准繼續聘任德勤華永為本公司2018年度的境內審計師，本年度審計費用為人民幣2,400千元。德勤華永為財政部及中國證監會認可的擔任在香港上市的內地註冊成立公司的申報會計師及/或核數師的執業會計師事務所，審計本公司按照中國會計準則編製截至2018年12月31日止會計年度的財務報表，並承擔國際審計師按照香港上市規則應盡的職責。德勤華永之獨立性受公司審計委員會所監督，審計委員會亦負責向董事會建議外聘審計師之委任以及批准委任彼等之條件及其薪酬。

同時，股東大會聘任德勤華永同時擔任本公司2018年度內部控制審計師，審計費用為人民幣800千元。

德勤華永自2003年開始為本公司提供審計服務，已連續提供審計服務15年。於2008年度、2010年度、2014年度、2015年度及2017年度，該審計師更換了負責本公司審計業務的合夥人。



六. 重大訴訟、仲裁事項

- 本年度公司有重大訴訟、仲裁事項 本年度公司無重大訴訟、仲裁事項

七. 重大關聯／關連交易

(一) 與日常經營相關的關聯／關連交易

1. 已在臨時公告披露且後續實施無進展或變化的事項

- 適用 不適用

事項概述	查詢索引
報告期內，本公司繼續履行2017年8月25日與現代路橋公司就江蘇省南京市仙林大道2號辦公用房訂立房屋租賃續簽合同，期限為2017年9月1日至2019年12月31日，年租金為人民幣169萬元。	有關詳情見本公司於2014年8月25日於上交所網站www.sse.com.cn及2014年08月22日於聯交所網站www.hkexnews.hk刊登的第七屆十五次董事會公告。有關詳情見本公司於2017年08月28日於上交所網站www.sse.com.cn及於2017年8月25日於聯交所網站www.hkexnews.hk刊登的持續關聯／持續關連交易公告。
2016年3月25日本公司子公司寧常鎮溧公司與高速石油公司簽訂《服務區加油站租賃經營合同》，將寧常鎮溧公司服務區雙側加油站出租給高速石油公司經營，租賃期自2016年4月1日至2019年3月31日。預計三年的租賃費用分別約為人民幣1,000萬元、人民幣1,300萬元及人民幣1,700萬元。	有關詳情見本公司於2016年03月28日於上交所網站www.sse.com.cn及聯交所網站www.hkexnews.hk刊登的持續關聯／持續關連交易公告。
2017年3月27日廣靖錫澄公司、寧常鎮溧公司分別與高速信息公司訂立《監控通信機電合同》，合同期限自2017年1月1日至2018年3月31日。自2018年1月1日至2018年3月31日，廣靖錫澄公司、寧常鎮溧公司與高速信息公司的服務合同總額預計分別不超過人民幣320萬元、人民幣80萬元。	有關詳情見本公司於2017年03月27日於上交所網站www.sse.com.cn及2017年03月27日與2017年04月13日於聯交所網站www.hkexnews.hk刊登的持續關聯／持續關連交易公告。
2018年3月23日本公司、廣靖錫澄公司、寧常鎮溧公司分別與高速信息公司簽署《監控、通信系統維護及備品備件採購合同》，合同期限自2018年4月1日至2019年03月31日，2018年度合同金額分別不超過人民幣1,000萬元、300萬元和150萬元。	有關詳情見本公司於2018年03月26日於上交所網站www.sse.com.cn及於2018年03月23日於聯交所網站www.hkexnews.hk刊登的持續關聯／持續關連交易公告。



事項概述

2017年3月27日本公司、廣靖錫澄公司及寧常鎮溧公司分別與聯網公司簽訂《路網管理服務框架協議》，有效期為三年。2018年服務合同金額分別不超過人民幣3,900萬元、1,100萬元、900萬元。本公司、廣靖錫澄公司及寧常鎮溧公司分別與通行寶公司簽署《路網技術服務框架協議》，有效期為三年，2018年服務合同金額分別不超過人民幣1,000萬元、330萬元、300萬元。

2017年3月27日，本公司、廣靖錫澄公司及寧常鎮溧公司分別與通行寶公司簽署《ETC客服網點管理協議》，合同期限自2017年1月1日至2018年3月31日。自2018年1月1日至2018年3月31日合同金額分別不超過人民幣112萬元、24萬元、4萬元。

2018年3月23日，本公司、廣靖錫澄公司及寧常鎮溧公司分別與通行寶公司簽署《ETC客服網點管理協議》，有效期為自2018年4月1日至2019年3月31日。2018年服務合同金額分別不超過人民幣61萬元、15萬元、5萬元。

2018年3月23日本公司、廣靖錫澄公司、寧常鎮溧公司分別與現代路橋公司簽訂《高速公路養護工程施工合同》，服務有效期為一年。本公司、廣靖錫澄公司、寧常鎮溧公司2018年度該項工程合同總額分別不超過人民幣10,800萬元、5,000萬元、3,500萬元。

2018年10月26日，本公司與現代路橋公司簽訂《高速公路養護合同年度路面養護工程施工合同》，將養護工程施工合同金額上限由人民幣10,800萬元變更為人民幣14,400萬元。

2018年3月23日，本公司、廣靖錫澄公司、寧常鎮溧公司分別向養護技術公司支付2018年度高速公路養護技術科研及服務年費。本年度支付費用分別不超過人民幣790萬元、260萬元、260萬元。

查詢索引

有關詳情見本公司於2017年03月27日於上交所網站 www.sse.com.cn 及於2017年03月27日於聯交所網站 www.hkexnews.hk 刊登的持續關聯／持續關連交易公告。

有關詳情見本公司於2017年03月27日於上交所網站 www.sse.com.cn 及2017年03月27日與2017年04月13日於聯交所網站 www.hkexnews.hk 刊登的持續關聯／持續關連交易公告。

有關詳情見本公司於2018年03月26日於上交所網站 www.sse.com.cn 及2018年03月23日於聯交所網站 www.hkexnews.hk 刊登的持續關聯／持續關連交易公告。

有關詳情見本公司於2018年03月26日於上交所網站 www.sse.com.cn 及2018年03月23日於聯交所網站 www.hkexnews.hk 刊登的持續關聯／持續關連交易公告。

有關詳情見本公司於2018年10月27日於上交所網站 www.sse.com.cn 及2018年10月26日於聯交所網站 www.hkexnews.hk 刊登的持續關聯／持續關連交易公告。

有關詳情見本公司於2018年03月26日於上交所網站 www.sse.com.cn 及2018年03月23日於聯交所網站 www.hkexnews.hk 刊登的持續關聯／持續關連交易公告。



事項概述

2018年3月23日，本公司與鐵集公司簽署江蘇省南京市馬群大道189號辦公用房簽署房屋租賃合同，租賃期限自2018年4月1日至2020年12月31日，2018年租金人民幣270.93萬元，租金不含由承租方承擔的房屋使用中的管理費、維修費和水電費等費用。

2018年3月23日，廣靖錫澄公司與高速石油公司及泰興油品公司簽訂《堰橋服務區、宜興服務區加油站租賃經營合同》及《廣陵服務區加油站租賃經營合同》，協議有效期自2018年4月1日至2020年12月31日，2018年該項合同總金額不超過人民幣750萬元。

2018年3月23日，寧常鎮溧公司與華通公司訂立2018年度橋樑應急加固維修協議，協議標的金額不超過人民幣151萬元。

2018年4月27日，本公司與現代檢測公司簽署江蘇省南京市仙林大道8號大院辦公樓B樓3-4房屋租賃合同，租賃期限自2018年6月1日至2020年12月31日，2018年租金上限不超過人民幣90萬元。

查詢索引

有關詳情見本公司於2018年03月26日於上交所網站 www.sse.com.cn 2018年03月23日於及聯交所網站 www.hkexnews.hk 刊登的持續關聯／持續關連交易公告。

有關詳情見本公司於2018年03月26日於上交所網站 www.sse.com.cn 及2018年03月23日於聯交所網站 www.hkexnews.hk 刊登的持續關聯／持續關連交易公告。

有關詳情見本公司於2018年03月26日於上交所網站 www.sse.com.cn 及2018年03月23日於及聯交所網站 www.hkexnews.hk 刊登的持續關聯／持續關連交易公告。

有關詳情見本公司於2018年04月28日於上交所網站 www.sse.com.cn 刊登的董事會決議公告。



事項概述	查詢索引
<p>2018年8月24日，本公司子公司鎮丹公司與聯網公司簽署《路網管理服務框架協議》，協議有效期自2018年10月1日至2019年12月31日，2018年合同發生金額不超過20萬元。</p>	<p>有關詳情見本公司於2018年08月27日於上交所網站 www.sse.com.cn 及2018年08月24日於聯交所網站 www.hkexnews.hk 刊登的持續關聯／持續關連交易公告。</p>
<p>2018年8月24日，本公司子公司鎮丹公司與通行寶公司簽署《路網技術服務框架協議》，協議有效期自2018年10月1日至2019年12月31日，2018年10月1日至2018年12月31日發生金額不超過人民幣10萬元。</p>	<p>有關詳情見本公司於2018年08月27日於上交所網站 www.sse.com.cn 及2018年08月24日於聯交所網站 www.hkexnews.hk 刊登的持續關聯／持續關連交易公告。</p>
<p>2018年10月26日，本公司子公司寧滬投資、廣靖錫澄公司及寧常鎮溧公司與傳媒公司簽訂《沿線存量廣告設施經營和增量廣告資源開發與經營合作協議》，協議有效期自2019年1月1日至2021年12月31日。寧滬投資與傳媒公司2019、2020、2021年合同所涉金額分別為不超過人民幣4,000萬元、5,000萬元、6,000萬元；廣靖錫澄公司與傳媒公司2019、2020、2021年合同所涉金額分別為不超過人民幣1,000萬元、1,200萬元、1,400萬元；寧常鎮溧公司與傳媒公司2019、2020、2021年合同所涉金額分別為不超過人民幣400萬元、500萬元、600萬元。</p>	<p>有關詳情見本公司於2018年10月27日於上交所網站 www.sse.com.cn 及2018年10月26日於聯交所網站 www.hkexnews.hk 刊登的持續關聯／持續關連交易公告。</p>

註：就前述關聯／關連人士，聯網公司由交通控股直接及間接持有超過30%股權（不包括通過本公司及廣靖錫澄公司持有的權益）；高速石油公司由交通控股直接及間接持有超過30%股權；現代路橋公司由交通控股直接及間接持有超過40%股權；集團財務公司由交通控股直接持有80%股權；高速信息公司、東方經管公司、東方路橋公司為交通控股的間接全資子公司；及通行寶公司由交通控股直接及間接持有超過30%股權；交通控股為鐵投公司、養護技術公司、華通公司、泰興油品公司的控股股東或實際控制人；交通控股持有京滬公司30%或以上權益；招商局公路網絡持有本公司11.69%以上權益。



(二) 共同對外投資的重大關聯／關連交易

1. 已在臨時公告披露且後續實施無進展或變化的事項

適用

不適用

事項概述	查詢索引
<p>2018年6月4日，本公司、交通控股、京滬公司、東方經管公司、東方路橋公司共同出資人民幣2億元組建傳媒公司。本公司出資人民幣0.6億元，股份佔比30%。</p> <p>2018年8月24日，傳媒公司引進戰略股東新華傳媒，新華傳媒以現金方式出資人民幣6,800萬元增資傳媒公司；本公司同意放棄此次增資擴股的股權優先認購權。傳媒公司增資擴股後，註冊資金由人民幣20,000萬元增加至26,800萬元。增資擴股後，本公司出資人民幣0.6億元，股份佔比為22.4%。</p>	<p>有關詳情見本公司於2018年06月05日、2018年06月21日及2018年8月27日於上交所網站 www.sse.com.cn及2018年06月21日及2018年08月24日於聯交所網站www.hkexnews.hk刊登的關聯／關連交易公告。</p>
<p>2018年12月12日，本公司放棄子公司廣靖錫澄公司股權優先受讓權，招商局公路網絡將廣靖錫澄公司15%股權按照人民幣80,486.73萬元的價值轉讓給交通控股。</p>	<p>有關詳情見本公司於2018年12月13日於上交所網站 www.sse.com.cn及2018年12月12日於聯交所網站 www.hkexnews.hk刊登的關聯／關連交易公告。</p>





(三) 關聯／關連債權債務往來

1. 已在臨時公告披露且後續實施無進展或變化的事項

適用 不適用

事項概述	查詢索引
<p>2016年3月30日本公司與集團財務公司簽訂自2016年4月1日起為期三年的《金融服務協議》。每日最高存款結餘不超過人民幣5億元，且存款額每日合共最高額不超過本公司根據香港上市規則第14.07條計算方式得出的總資產、經審核收益、市值的百分比率的5%，以較低者為準。</p>	<p>有關詳情見本公司於2016年03月31日於上交所網站www.sse.com.cn及於2016年3月30日於聯交所網站www.hkexnews.hk刊登的持續關聯／關連交易公告。</p>
<p>2017年3月27日本公司與廣靖錫澄公司簽訂借款協議，餘額不超過人民幣20億元，自股東大會批准日起三年內有效。利息按本公司發行超短期融資券當期利率計算，有關還本付息等相關費用由廣靖錫澄公司支付。</p>	<p>有關詳情見本公司於2017年03月27日及2017年5月5日於上交所網站www.sse.com.cn及聯交所網站www.hkexnews.hk刊登的持續關聯／關連交易公告及通函。</p>

2. 臨時公告未披露的事項

適用 不適用

單位：元 幣種：人民幣

關聯方／關連	關聯／關連關係	向關聯／關連方提供資金			關聯／關連方向上市公司提供資金		
		期初餘額	發生額	期末餘額	期初餘額	發生額	期末餘額
交通控股	母公司				767,116,438	804,160,963	1,571,277,401
集團財務公司	母公司的控股子公司				781,010,167	170,252,541	951,262,708
遠東海運公司	母公司的控股子公司				160,212,667	-100,132,917	60,079,750
蘇通大橋公司	母公司的控股子公司				400,531,667	-400,531,667	-
合計		-	-	-	2,108,870,939	473,748,920	2,582,619,859
關聯／關連債權債務形成原因		因為關聯／關連方之間資金拆借形成關聯／關連債權債務。上述資金提供以不高於同期銀行貸款利率進行，本公司及附屬公司無需提供任何擔保及抵押。					
關聯／關連債權債務對公司的影響		關聯／關連債權債務對公司經營成果及財務狀況無重大影響。					



(四) 其他

適用 不適用

1. 獨立非執行董事關於關聯／關連交易的確認意見

本公司的獨立非執行董事審核了所有關聯／關連交易，並確認：

- (1) 該等交易在本集團的日常業務中訂立；
- (2) 該等交易是按照一般商務條款進行；及
- (3) 該等交易是根據有關交易的協議條款進行，而交易條款公平合理，並且符合本公司股東的整體利益。

2. 會計師事務所關於持續關連交易的確認意見

本公司已向德勤華永告知了本公司將在2018年度報告中披露的持續關聯／關連交易信息，德勤華永審核了該等持續關聯／關連交易信息，並已致函董事會確認有關持續關聯／關連交易：經由本公司董事會批准：

- (1) 若交易涉及由本集團提供貨品或服務在各重大方面乃按照本集團的定價政策而進行；
- (2) 在各重大方面乃根據有關交易的協議條款進行；及
- (3) 並無超逾先前公告披露的上限。

3. 本公司2018財務報告附註中的關聯方／關連方交易

本公司2018財務報告附註十一及十五中的關聯方／關連方交易符合香港上市規則第14A章的披露規定：



1) 附註十一：

(1) 購銷商品、提供和接受勞務、資金拆借利息收入和支出的關聯交易

採購商品/接受勞務/資金拆借利息支出

單位：元 幣種：人民幣

關聯方	關聯交易內容	本年發生額	上年發生額	是否關聯交易/ 持續關連交易(關連關係)	是否已符合香港上市規則 第14A章的披露規定
現代路橋公司	道路養護費	214,924,280	64,255,347	是持續關連交易 (本公司大股東聯繫人)	是(於2018年3月23日、 2018年10月27日、2017 年8月25日、2017年3月 27日按上市規則於聯交 所進行公告)
聯網公司	收費系統維護運 營管理費	28,880,222	26,358,227	是持續關連交易 (本公司大股東聯繫人)	是(於2018年8月24日、 2017年3月27日按上市 規則於聯交所進行公告)
通行寶公司	收費系統維護運 營管理費	12,905,173	10,535,302	是持續關連交易 (本公司大股東聯繫人)	是(於2018年3月23日、 2017年4月13日、2017 年3月27日按上市規則於 聯交所進行公告)
養護技術公司	道路養護費	11,470,000	6,039,163	是持續關連交易 (本公司大股東聯繫人)	是(於2018年3月23日 按上市規則於聯交所進 行公告)
高速信息公司	通信系統維護費	13,645,676	6,777,298	是持續關連交易 (本公司大股東聯繫人)	是(於2018年3月23日、 2017年3月27日按上市 規則於聯交所進行公告)
華通公司	工程加固維修費	1,291,708	-	是持續關連交易 (本公司大股東聯繫人)	是(根據14A.76 條豁免公告)
快鹿公司	運輸服務租賃費	3,049,000	3,282,308	否(本公司聯營企業)	不適用
南林飯店	餐飲住宿	8,556	88,087	是持續關連交易 (本公司大股東聯繫人)	是(根據14A.97條 豁免公告)
交通控股	關聯方借款利息支出	45,660,962	41,500,000	是持續關連交易 (本公司大股東)	是(根據14A.90條 豁免公告)
集團財務公司	流動資金借款利息支出	31,781,583	40,000,433	是持續關連交易 (本公司大股東聯繫人)	是(於2016年3月30日 按上市規則於聯交所進 行公告)
遠東海運公司	委託借款利息支出	7,397,415	7,600,417	是持續關連交易 (本公司大股東聯繫人)	是(根據14A.90條 豁免公告)
蘇通大橋公司	委託借款利息支出	9,343,562	8,120,000	是持續關連交易 (本公司大股東聯繫人)	是(根據14A.76條 豁免公告)
涇陽大橋公司	委託借款利息支出	-	1,363,060	是持續關連交易 (本公司大股東聯繫人)	是(根據14A.76條 豁免公告)

關聯交易定價方式及決策程序：對於重大關聯交易，公開招標的項目按中標價格，對其他方式委託的項目參考獨立的、有資質的造價諮詢單位審核後的當時市場價格經公平磋商後決定，原則為只要不高於相關市場價。經公司董事會審議通過，關聯董事迴避表決，獨立董事對關聯交易發表獨立意見進行確認。所有關聯交易均按雙方簽訂的合同價結算。



出售商品／提供勞務／資金拆借利息收入

單位：元 幣種：人民幣

關聯方	關聯交易內容	本年發生額	上年發生額	是否關聯交易／持續關聯交易(關連關係)	是否已符合香港上市規則第14A章的披露規定
集團財務公司	存款利息收入	3,824,866	2,452,339	是持續關聯交易(本公司大股東聯繫人)	是(於2016年3月30日按上市規則於聯交所進行公告)
快鹿公司	通行費收入	1,689,176	2,182,478	否(本公司聯營企業)	不適用
通行寶公司	ETC客服網點管理收入	824,685	2,745,396	是持續關聯交易(本公司大股東聯繫人)	是(於2018年3月23日、2017年4月13日、2017年3月27日按上市規則於聯交所進行公告)
瀚威公司(註)	股東貸款利息收入	2,598,900	34,537,500	否(本公司合營企業)	不適用
快鹿公司	加油收入	-	554,006	否(本公司聯營企業)	不適用

註：本公司報告期內對瀚威公司的股東貸款利息收入系非同一控制下企業合併前的委託貸款利息收入。

(2) 關聯租賃情況

本集團作為出租方：

單位：元 幣種：人民幣

出租方名稱	承租方名稱	租賃資產種類	本年確認的租賃收入	上年確認的租賃收入	是否關聯交易／持續關聯交易(關連關係)	是否已符合香港上市規則第14A章的披露規定
寧常鎮溧公司	高速石油	固定資產	6,187,238	7,972,762	是持續關聯交易(本公司大股東聯繫人)	是(於2016年3月28日按上市規則於聯交所進行公告)
廣靖錫溧公司	高速石油	固定資產	6,757,762	7,072,952	是持續關聯交易(本公司大股東聯繫人)	是(於2016年3月28日按上市規則於聯交所進行公告)
本公司	鐵集公司	固定資產	2,709,300	-	是持續關聯交易(本公司大股東聯繫人)	是(根據14A.76(1)(a)條豁免公告)
本公司	現代路橋公司	固定資產	1,690,000	1,689,967	是持續關聯交易(本公司大股東聯繫人)	是(於2017年8月25日按上市規則於聯交所進行公告)
本公司	聯網公司	固定資產	-	3,555,094	是持續關聯交易(本公司大股東聯繫人)	是(根據14A.76(1)(a)條豁免公告)
本公司	工程檢測公司	固定資產	309,670	-	是持續關聯交易(本公司大股東聯繫人)	是(根據14A.76(1)(a)條豁免公告)



(3) 關聯擔保情況

本集團作為被擔保方：

單位：元 幣種：人民幣

擔保方	擔保金額	擔保起始日	擔保到期日	擔保是否已經履行完畢	是否關聯交易/持續關聯交易(關連關係)	是否已符合香港上市規則第14A章的披露規定
交通控股	17,004,335	1998年10月15日	2027年7月18日	未履行完畢	是持續關聯交易(本公司大股東)	是(根據14A.90條豁免公告)
交通控股	30,000,000	2018年6月28日	2026年6月21日	未履行完畢	是持續關聯交易(本公司大股東)	是(根據14A.90條豁免公告)

(4) 關聯方資金拆借

單位：元 幣種：人民幣

關聯方	拆借金額(註)	起始日	到期日	本年末餘額	說明	是否關聯交易/持續關聯交易(關連關係)	是否已符合香港上市規則第14A章的披露規定
借款借入(歸還)							
遠東海運公司	120,000,000	2018年8月28日	2019年8月27日	60,000,000	委託借款，年利率4.35%	是持續關聯交易(本公司大股東聯繫人)	是(根據14A.90條豁免公告)
遠東海運公司	(60,000,000)	2018年8月28日	2019年8月27日	-	委託借款，年利率4.35%		
遠東海運公司	(160,000,000)	2017年8月14日	2018年8月14日	-	委託借款，年利率4.35%		
集團財務公司	(220,000,000)	2017年6月26日	2018年6月27日	-	關聯方借款，年利率4.35%	是持續關聯交易(本公司大股東聯繫人)	是(於2016年3月30日按上市規則於聯交所進行公告)
集團財務公司	(60,000,000)	2017年7月10日	2018年7月19日	-	關聯方借款，年利率4.35%		
集團財務公司	(200,000,000)	2017年12月25日	2018年12月31日	-	關聯方借款，年利率4.35%		
集團財務公司	220,000,000	2018年6月27日	2019年6月14日	190,000,000	關聯方借款，年利率4.35%		
集團財務公司	(30,000,000)	2018年6月27日	2019年6月14日	-	關聯方借款，年利率4.35%		
集團財務公司	100,000,000	2018年12月27日	2019年12月16日	100,000,000	關聯方借款，年利率4.35%		
集團財務公司	60,000,000	2018年11月09日	2019年11月08日	60,000,000	關聯方借款，年利率4.35%		
集團財務公司	100,000,000	2018年11月28日	2019年11月27日	100,000,000	關聯方借款，年利率4.35%		
集團財務公司	(100,000,000)	2017年3月30日	2018年2月29日	-	委託借款，年利率3.92%		
集團財務公司	(200,000,000)	2017年5月11日	2018年5月10日	-	委託借款，年利率4.13%		
集團財務公司	100,000,000	2018年3月29日	2018年9月28日	-	委託借款，年利率4.35%		
集團財務公司	(100,000,000)	2018年3月29日	2018年9月28日	-	委託借款，年利率4.35%		
集團財務公司	200,000,000	2018年5月29日	2019年5月28日	200,000,000	委託借款，年利率4.35%		
集團財務公司	100,000,000	2018年9月28日	2019年9月27日	100,000,000	委託借款，年利率4.35%		
集團財務公司	(200,000,000)	2018年9月11日	2018年9月29日	-	委託借款，年利率4.35%		
集團財務公司	200,000,000	2018年9月11日	2018年9月29日	-	委託借款，年利率4.35%		
集團財務公司	200,000,000	2018年11月15日	2019年2月15日	200,000,000	委託借款，年利率4.35%		

重要事項

關聯方	拆借金額(註1)	起始日	到期日	本年末餘額	說明	是否關聯交易/持續關連交易(關連關係)	是否已符合香港上市規則第14A章的披露規定
借款借入(歸還)							
京滬公司	300,000,000	2018年5月31日	2018年11月30日	-	委託借款，年利率4.35%	是持續關連交易(本公司大股東聯繫人)	是(根據14A.90條豁免公告)
蘇通大橋公司	(400,000,000)	2017年7月17日	2018年7月16日	-	委託借款，年利率4.35%	是持續關連交易(本公司大股東聯繫人)	是(根據14A.90條豁免公告)
交通控股	250,000,000	2012年12月05日	2022年12月05日	250,000,000	委託借款，年利率3.92%	是持續關連交易(本公司大股東)	是(根據14A.90條豁免公告)
交通控股	250,000,000	2013年5月17日	2023年5月17日	250,000,000	委託借款，年利率4.13%		
交通控股	250,000,000	2014年5月20日	2019年5月20日	250,000,000	委託借款，年利率4.35%		
交通控股	800,000,000	2018年11月20日	2023年10月24日	800,000,000	委託借款，年利率4.35%		
瀚威公司	(300,000,000)	2015年3月26日	2018年3月26日	-	關聯方貸款，年利率8.00%	否(本公司合營企業)	不適用
瀚威公司	(69,000,000)	2016年7月18日	2019年7月18日	-	關聯方貸款，年利率8.00%		
瀚威公司(註2)	480,000,000	2018年3月20日	2021年3月20日	-	關聯方貸款，年利率4.75%	否(本公司100%附屬公司)	不適用

註1：本集團作為拆入方時，拆借金額正數代表借入，負數代表償還；本集團作為拆出方時，拆借金額正數代表借出，負數代表收回。

註2：本公司於2018年3月20日通過浦發銀行向瀚威公司委託貸款人民幣480,000,000元，貸款利率4.35%，貸款期限為3年，本期實現非同一控制下企業合併後，寧滬公司的借款於期末在合併層面抵銷。

(5) 關鍵管理人員報酬

單位：元 幣種：人民幣

項目	本年發生額	上年發生額	是否關聯交易/ 持續關連交易(關連關係)	是否已符合香港上市 規則第14A章的披露規定
關鍵管理人員報酬*	3,609,167	3,433,977	是持續關連交易 (本公司大股東)	是(根據14A.95條豁免公告)

2) 附註十五：

(1) 採購商品、提供和接受勞務、資金拆借利息收入和支出的關聯交易

採購商品／接受勞務／資金拆借利息支出

單位：元 幣種：人民幣

關聯方	關聯交易內容	本年發生額	上年發生額	是否關聯交易／持續關連交易(關連關係)	是否已符合香港上市規則第14A章的披露規定
現代路橋公司*	道路養護費	143,892,053	21,261,261	是持續關連交易(本公司大股東聯繫人)	是(於2018年3月23日、2018年10月27日、2017年8月25日、2017年3月27日按上市規則於聯交所進行公告)
寧常鎮溧公司	委託借款利息支出	49,975,140	19,846,110	否(本公司100%附屬公司)	不適用
聯網公司*	收費系統維護運營管理費	19,241,959	17,850,896	是持續關連交易(本公司大股東聯繫人)	是(2017年3月27日按上市規則於聯交所進行公告)
集團財務公司*	流動資金借款利息支出	11,865,833	22,844,214	是持續關連交易(本公司大股東聯繫人)	是(於2016年3月30日按上市規則於聯交所進行公告)
通行費公司*	收費系統維護運營管理費	8,482,088	7,074,621	是持續關連交易(本公司大股東聯繫人)	是(於2018年3月23日、2017年4月13日、2017年3月27日按上市規則於聯交所進行公告)
遠東海運公司*	委託借款利息支出	7,397,415	7,600,417	是持續關連交易(本公司大股東聯繫人)	是(根據14A.90條豁免公告)
養護技術公司*	道路養護費	6,931,600	3,677,315	是持續關連交易(本公司大股東聯繫人)	是(於2018年3月23日、按上市規則於聯交所進行公告)
南林飯店*	餐飲住宿	8,556	88,087	是持續關連交易(本公司大股東聯繫人)	是(根據14A.97條豁免公告)
高速信息公司*	通信系統維護費	7,202,712	1,979,820	是持續關連交易(本公司大股東聯繫人)	是(於2018年3月23日、按上市規則於聯交所進行公告)
寧滬投資	委託借款利息支出	89,606	2,166,500	否(本公司100%附屬公司)	不適用
涇陽大橋公司*	委託借款利息支出	-	1,363,060	是持續關連交易(本公司大股東聯繫人)	是(根據14A.76條豁免公告)
宜長公司	委託借款利息支出	3,334,316	-	是持續關連交易(為本公司關連附屬公司廣靖錫溧公司(本公司之85%附屬公司)之51%附屬公司)	是(根據14A.90條豁免公告)
常宜公司	委託借款利息支出	143,632	-	是持續關連交易(為本公司關連附屬公司廣靖錫溧公司(本公司之85%附屬公司)之51%附屬公司)	是(根據14A.90條豁免公告)

重要事項



出售商品／提供勞務／資金拆借利息收入

單位：元 幣種：人民幣

關聯方	關聯交易內容	本年發生額	上年發生額	是否關聯交易／持續關連交易(關連關係)	是否已符合香港上市規則第14A章的披露規定
寧滬置業	委託貸款利息收入	70,586,944	70,893,403	否(本公司100%附屬公司)	不適用
瀚威公司	委託貸款利息收入	28,798,220	34,537,500	否(本公司合營企業)	不適用
廣清錫溼公司*	關聯方貸款利息收入	23,786,501	25,321,047	是持續關連交易(本公司85%附屬公司、關連附屬公司)	是(於2017年03月27日及2017年5月6日按上市規則於聯交所進行公告及刊發通函並已獲得獨立股東的批准)
快鹿公司	通行費收入	1,281,553	1,846,078	否(本公司聯營企業)	不適用
通行寶公司*	ETC客服網點管理收入	734,924	2,199,378	是持續關連交易(本公司大股東聯繫人)	是(於2018年3月23日、2017年4月13日、2017年3月27日按上市規則於聯交所進行公告)
集團財務公司*	存款利息收入	64,532	24,935	是持續關連交易(本公司大股東聯繫人)	是(於2016年3月30日按上市規則於聯交所進行公告)
鎮丹公司*	委託借款利息收入	11,842	-	否(本公司70%非關連附屬公司)	不適用
洛德基金公司	加油收入	-	4,232	否(本公司聯營企業)	不適用
快鹿公司	加油收入	-	554,006	否(本公司聯營企業)	不適用

關聯交易定價方式及決策程序：對於重大關聯交易，公開招標的項目按中標價格，對其他方式委託的項目參考獨立的、有資質的造價諮詢單位審核後的當時市場價格經公平磋商後決定，原則為只要不高於相關市場價。經公司董事會審議通過，關聯董事回避表決，獨立董事對關聯交易發表獨立意見進行確認。所有關聯交易均按雙方簽訂的合同價結算。





(2) 關聯租賃情況

本公司作為出租方：

單位：元 幣種：人民幣

出租方名稱	承租方名稱	租賃資產種類	本年確認的租賃收入	上年確認的租賃收入	是否關聯交易/持續關聯交易(關連關係)	是否已符合香港上市規則第14A章的披露規定
本公司	聯網公司*	固定資產	-	3,555,094	是持續關聯交易(本公司大股東聯繫人)	是(根據14A.76(1)(a)條豁免公告)
本公司	現代路橋公司*	固定資產	1,690,000	1,689,967	是持續關聯交易(本公司大股東聯繫人)	是(於2017年8月25日按上市規則於聯交所進行公告)
本公司	鐵集公司*	固定資產	2,709,300	-	是持續關聯交易(本公司大股東聯繫人)	是(根據14A.76(1)(a)條豁免公告)
本公司	現代工程檢測公司*	固定資產	309,670	-	是持續關聯交易(本公司大股東聯繫人)	是(根據14A.76(1)(a)條豁免公告)

(3) 關聯擔保情況

本集團作為被擔保方：

單位：元 幣種：人民幣

擔保方	擔保金額	擔保起始日	擔保到期日	擔保是否已經履行完畢	是否關聯交易/持續關聯交易(關連關係)	是否已符合香港上市規則第14A章的披露規定
交通控股*	17,004,335	1998年10月15日	2027年7月18日	未履行完畢	是持續關聯交易(本公司大股東)	是(根據14A.90條豁免公告)

重要事項



(4) 關聯方資金拆借

單位：元 幣種：人民幣

關聯方	拆借金額(註)	起始日	到期日	2018年12月31日 餘額	說明	是否關聯交易/ 持續關連 交易(關連關係)	是否符合香港上市規則 第14A章的披露規定
借款借入(歸還)							
遠東海運公司*	120,000,000	2018年8月28日	2019年8月27日	60,000,000	委託借款，年利率4.35%	是持續關連交易 (本公司大股東聯繫人)	是(根據14A.90條 豁免公告)
遠東海運公司*	(60,000,000)	2018年8月28日	2019年8月27日	-	委託借款，年利率4.35%		
遠東海運公司*	(160,000,000)	2017年8月14日	2018年8月14日	-	委託借款，年利率4.35%		
寧常鎮溪公司	150,000,000	2018年1月30日	2019年1月29日	-	委託借款，年利率3.50%	否	不適用 (本公司100%附屬公司)
寧常鎮溪公司	(150,000,000)	2018年1月30日	2019年1月29日	-	委託借款，年利率3.50%		
寧常鎮溪公司	70,000,000	2018年2月12日	2019年2月11日	-	委託借款，年利率3.50%		
寧常鎮溪公司	(70,000,000)	2018年2月12日	2019年2月11日	-	委託借款，年利率3.50%		
寧常鎮溪公司	50,000,000	2018年2月27日	2019年2月26日	-	委託借款，年利率3.50%		
寧常鎮溪公司	(50,000,000)	2018年2月27日	2019年2月26日	-	委託借款，年利率3.50%		
寧常鎮溪公司	190,000,000	2018年3月27日	2019年3月26日	-	委託借款，年利率3.50%		
寧常鎮溪公司	(190,000,000)	2018年3月27日	2019年3月26日	-	委託借款，年利率3.50%		
寧常鎮溪公司	300,000,000	2018年7月18日	2019年7月17日	-	委託借款，年利率3.50%		
寧常鎮溪公司	(300,000,000)	2018年7月18日	2019年7月17日	-	委託借款，年利率3.50%		
寧常鎮溪公司	700,000,000	2018年7月25日	2019年7月24日	-	委託借款，年利率3.50%		
寧常鎮溪公司	(700,000,000)	2018年7月25日	2019年7月24日	-	委託借款，年利率3.50%		
寧常鎮溪公司	340,000,000	2018年7月30日	2019年7月29日	-	委託借款，年利率3.50%		
寧常鎮溪公司	(340,000,000)	2018年7月30日	2019年7月29日	-	委託借款，年利率3.50%		
寧常鎮溪公司	80,000,000	2018年8月28日	2019年8月27日	-	委託借款，年利率3.50%		
寧常鎮溪公司	(80,000,000)	2018年8月28日	2019年8月27日	-	委託借款，年利率3.50%		
寧常鎮溪公司	90,000,000	2018年9月28日	2019年9月27日	90,000,000	委託借款，年利率3.50%		
寧常鎮溪公司	80,000,000	2018年10月26日	2019年10月25日	80,000,000	委託借款，年利率3.50%		
寧常鎮溪公司	70,000,000	2018年11月26日	2019年11月25日	70,000,000	委託借款，年利率3.50%		
寧常鎮溪公司	(60,000,000)	2017年1月23日	2018年1月22日	-	委託借款，年利率3.50%		
寧常鎮溪公司	(70,000,000)	2017年2月23日	2018年2月22日	-	委託借款，年利率3.50%		
寧常鎮溪公司	(80,000,000)	2017年3月28日	2018年3月27日	-	委託借款，年利率3.50%		
寧常鎮溪公司	170,000,000	2018年4月26日	2019年4月25日	-	委託借款，年利率3.50%		
寧常鎮溪公司	(170,000,000)	2018年4月26日	2019年4月25日	-	委託借款，年利率3.50%		
寧常鎮溪公司	(80,000,000)	2017年4月27日	2018年4月26日	-	委託借款，年利率3.50%		
寧常鎮溪公司	160,000,000	2018年5月29日	2019年5月28日	-	委託借款，年利率3.50%		
寧常鎮溪公司	(160,000,000)	2018年5月29日	2019年5月28日	-	委託借款，年利率3.50%		
寧常鎮溪公司	(70,000,000)	2017年5月31日	2018年5月30日	-	委託借款，年利率3.50%		
寧常鎮溪公司	(70,000,000)	2017年6月29日	2018年6月28日	-	委託借款，年利率3.50%		
寧常鎮溪公司	150,000,000	2018年6月27日	2019年6月26日	-	委託借款，年利率3.50%		
寧常鎮溪公司	(150,000,000)	2018年6月27日	2019年6月26日	-	委託借款，年利率3.50%		



重要事項



關聯方	拆借金額(註)	起始日	到期日	2018年12月31日		是否關聯交易/ 持續關連 交易(關連關係)	是否符合香港上市規則 第14A章的披露規定
				餘額	說明		
寧常鎮溪公司	(70,000,000)	2017年7月27日	2018年7月26日	-	委託借款, 年利率3.50%	否 (本公司100% 附屬公司)	不適用
寧常鎮溪公司	(70,000,000)	2017年8月30日	2018年8月29日	-	委託借款, 年利率3.50%		
寧常鎮溪公司	(70,000,000)	2017年9月27日	2018年9月28日	-	委託借款, 年利率3.50%		
寧常鎮溪公司	(70,000,000)	2017年10月26日	2018年10月25日	-	委託借款, 年利率3.50%		
寧常鎮溪公司	(190,000,000)	2017年11月28日	2018年11月27日	-	委託借款, 年利率3.50%		
寧常鎮溪公司	(70,000,000)	2017年12月26日	2018年12月25日	-	委託借款, 年利率3.50%		
集團財務公司*	(100,000,000)	2017年3月30日	2018年3月29日	-	委託借款, 年利率3.92%	是持續關連交易 (本公司 大股東聯繫人)	是(於2016年3月30日按上 市規則於聯交所進行公 告)
集團財務公司*	(200,000,000)	2017年5月11日	2018年5月10日	-	委託借款, 年利率4.13%		
集團財務公司*	100,000,000	2018年3月29日	2018年9月28日	-	委託借款, 年利率4.35%		
集團財務公司*	(100,000,000)	2018年3月29日	2018年9月28日	-	委託借款, 年利率4.35%		
集團財務公司*	200,000,000	2018年5月29日	2019年5月28日	200,000,000	委託借款, 年利率4.35%		
集團財務公司*	100,000,000	2018年9月28日	2019年9月27日	100,000,000	委託借款, 年利率4.35%		
集團財務公司*	200,000,000	2018年9月11日	2018年9月29日	-	委託借款, 年利率4.35%		
集團財務公司*	(200,000,000)	2018年9月11日	2018年9月29日	-	委託借款, 年利率4.35%		
集團財務公司*	200,000,000	2018年11月15日	2019年2月15日	200,000,000	委託借款, 年利率4.35%		
寧滬投資	(18,000,000)	2017年6月26日	2018年6月26日	-	委託借款, 年利率3.50%	否	不適用
寧滬投資	(26,000,000)	2017年8月1日	2018年8月1日	-	委託借款, 年利率3.50%	(本公司100% 附屬公司)	
常宜公司	70,000,000	2018年12月14日	2019年12月13日	70,000,000	委託借款, 年利率4.35%	是持續關連交易(為本 公司關連附屬公司廣 靖錫溼公司(本公司 之85%關連附屬公 司)之51%附屬公司)	是(根據14A.90條豁免公 告)
宜長公司	250,000,000	2018年9月6日	2019年9月5日	250,000,000	委託借款, 年利率4.35%	是持續關連交易(為本 公司關連附屬公司廣 靖錫溼公司(本公司 之85%關連附屬公 司)之51%附屬公司)	是(根據14A.90條豁免公 告)

重要事項

關聯方	拆借金額(註)	起始日	到期日	2018年12月31日		是否關聯交易/ 持續關連 交易(關連關係)	是否已符合香港上市規則 第14A章的披露規定
				餘額	說明		
借出(收回)							
廣瀾錫滙公司	300,000,000	2018年5月31日	2018年11月30日	-	委託貸款，年利率4.35%	是持續關連交易(本公司	是(於2017年03月27日及
廣瀾錫滙公司	(300,000,000)	2018年5月31日	2018年11月30日	-	委託貸款，年利率4.35%	85%關連附屬公司)	2017年5月6日按上市規
鎮丹公司	7,000,000	2018年12月18日	2019年12月18日	7,000,000	委託貸款，年利率4.35%	否	則分別於聯交所及上交
						(本公司70%非關連附屬	所進行公告及刊發通函)
						公司)	不適用
寧滬置業	-	2016年9月2日	2021年9月1日	300,000,000	委託貸款，年利率4.75%	否	不適用
						(本公司100%附屬公司)	
寧滬置業	-	2016年11月9日	2021年9月9日	200,000,000	委託貸款，年利率4.75%		
寧滬置業	-	2016年11月9日	2021年11月9日	190,000,000	委託貸款，年利率4.75%		
寧滬置業	50,000,000	2018年1月30日	2018年11月27日	50,000,000	委託貸款，年利率4.75%		
寧滬置業	(50,000,000)	2018年1月30日	2018年11月27日	-	委託貸款，年利率4.75%		
寧滬置業	-	2016年9月2日	2021年9月2日	200,000,000	委託貸款，年利率4.75%		
寧滬置業	-	2016年10月20日	2021年10月20日	500,000,000	委託貸款，年利率4.75%		
寧滬置業	(50,000,000)	2015年9月21日	2018年9月21日	-	委託貸款，年利率5.00%		
瀚威公司	(300,000,000)	2015年3月26日	2018年3月26日	-	關聯方資金佔用，年利率	否(本公司合營企業)	不適用
					8%		
瀚威公司	(69,000,000)	2016年7月18日	2019年7月17日	-	委託貸款，年利率4.75%		
瀚威公司	-	2017年3月16日	2020年3月16日	120,000,000	委託貸款，年利率4.75%		
瀚威公司	480,000,000	2018年3月20日	2021年3月20日	480,000,000	委託貸款，年利率4.75%	否(本公司100%附屬公司)	

註：本集團作為拆入方時，拆借金額正數代表借入，負數代表償還；本集團作為拆出方時，拆借金額正數代表借出，負數代表收回。

(5) 關鍵管理人員報酬

單位：元 幣種：人民幣

項目	本年發生額	上年發生額	是否關聯交易/持續關	是否已符合香港上市規
			連交易(關連關係)	則第14A章的披露規定
關鍵管理人員報酬*	3,609,167	3,433,977	是持續關連交易 (本公司大股東)	是(根據14A.95 條豁免公告)



八. 重大合同及其履行情况

(一) 託管、承包、租賃事項

1. 承包情況

適用 不適用

2. 租賃情況

適用 不適用



單位：元 幣種：人民幣

出租方名稱	租賃方名稱	租賃資產情況	租賃資產			租賃收益		租賃收益對公司影響	是否關聯/關連交易	關聯/關連關係
			涉及金額	租賃起始日	租賃終止日	租賃收益	確定依據			
公司	嘉興市凱通投資有限公司	梅村服務區(位於京滬高速公路(G2)K1110+693處)南、北區改造控制範圍內區域	12,955,904	2017-01-10	2023-01-09	280,000,000	委託招標代理公司公開招標, 2億元起拍, 綜合評審得分第一名中標, 且該事項已經公司董事會審議批准。	該服務區報告期利潤同比增長6263千元。	否	其他
公司	嘉興市同輝高速公路服務區經營管理有限公司	仙人山服務區(位於滬蓉高速公路(G42)江蘇段K236+330米處)南、北區改造控制紅線範圍區域	17,805,392	2017-06-16	2023-06-15	143,510,346	委託招標代理公司公開招標, 1.003億元起拍, 綜合評審得分第一名中標, 且該事項已經公司董事會審議批准。	該服務區報告期利潤同比增長5076千元。	否	其他
公司	桐鄉市錢通高速公路服務區經營管理有限公司	黃栗墅服務區(位於滬蓉高速公路(G42)江蘇段K271+140米處)南、北區改造控制紅線範圍區域	47,256,513	2017-07-01	2023-06-30	133,070,000	委託招標代理公司公開招標, 1.0802億元起拍, 綜合評審得分第一名中標, 且該事項已經公司董事會審議批准。	該服務區報告期利潤同比增長6050千元。	否	其他
公司	嘉興市凱通投資有限公司	陽澄湖服務區(位於滬蓉高速公路(G42)江蘇段K1153+609)	60,930,582	2018-05-15	2027-05-14	185,000,000	委託招標代理公司公開招標, 1.7608億元起拍, 綜合評審得分第一名中標, 且該事項已經公司董事會審議批准。	該服務區報告期利潤同比减少2278千元。	否	其他
公司	龍城旅遊控股集團有限公司	芳茂山服務區(位於滬蓉高速公路(G42)江蘇段K161+560m)	20,919,070	2018-05-11	2026-05-10	185,260,000	委託招標代理公司公開招標, 1.6億元起拍, 綜合評審得分第一名中標, 且該事項已經公司董事會審議批准。	該服務區報告期利潤同比增長802千元。	否	其他
公司	南京百盛商業管理有限公司	寶莊服務區(位於滬蓉高速公路(G42)江蘇段K203+007)	17,806,972	2018-09-21	2026-09-20	160,040,000	委託招標代理公司公開招標, 1.6億元起拍, 綜合評審得分第一名中標, 且該事項已經公司董事會審議批准。	該服務區報告期利潤同比增長3138千元。	否	其他

重要事項

租賃情況說明

請詳見「經營情況討論與分析」章節。

(二) 委託他人進行現金資產管理的情況

1. 委託理財情況

(1) 委託理財總體情況

適用 不適用

單位：元 幣種：人民幣

類型	資金來源	發生額	未到期餘額	逾期未收回金額
銀行理財	自有資金	159,858,808	651,238,808	0

(2) 單項委託理財情況

適用 不適用

單位：元 幣種：人民幣

受託人	委託理財類型	委託理財金額	委託理財起始日期	委託理財終止日期	資金來源	報酬確定 投向 方式	年化 預期收益 收益率 (如有)	實際 收益或損失	是否經過 實際收回情況 法定程序	未來是否有 委託理財計劃	減值準備計提 金額(如有)
浦發銀行	非結構性理財業務款項	100,000,000	27/12/2017	4/01/2018	自有資金	1 保本型	2.20%	76,712	100,000,000 是	是	0
招商銀行	結構性存款	200,000,000	27/12/2017	3/01/2018	自有資金	2 保本型	4.22%	161,863	200,000,000 是	是	0
交行鼓樓	日增利S款	50,000,000	25/12/2017	4/01/2018	自有資金	3 保本型	2.55%	34,931	50,000,000 是	是	0

重要事項



受託人	委託理財類型	委託理財金額	委託理財 起始日期	委託理財 終止日期	資金來源	資金 投向	報酬確定 方式	年化 收益率	預期收益 (如有)	實際 收益或損失	實際收回情況	是否經過 法定程序	未來是否有 委託理財計劃	減值準備計提 金額(如有)
中信銀行	共贏保本天天快B款	54,000,000	29/12/2017	4/01/2018	自有資金	4	保本型	2.65%	23,523	54,000,000	是	是	0	
招商銀行	結構性存款	70,000,000	31/01/2018	2018/2/7	自有資金	2	保本型	2.19%	29,400	70,000,000	是	是	0	
農業銀行	本利豐天天利	50,000,000	31/01/2018	9/02/2018	自有資金	5	保本型	2.20%	27,123	50,000,000	是	是	0	
交通銀行	日增利S款	30,000,000	13/02/2018	27/02/2018	自有資金	3	保本型	2.90%	33,369.86	30,000,000	是	是	0	
招商銀行	結構性存款	100,000,000	13/02/2018	15/03/2018	自有資金	2	保本型	3.06%	251,506.85	100,000,000	是	是	0	
中國銀行	人民幣按期開放T+0	100,000,000	28/02/2018	15/03/2018	自有資金	6	保本型	3.00%	123,287.67	100,000,000	是	是	0	
招商銀行	結構性存款	290,000,000	28/03/2018	11/04/2018	自有資金	2	保本型	3.20%	355,945.21	290,000,000	是	是	0	
中國銀行	人民幣按期開放T+1	100,000,000	26/03/2018	11/04/2018	自有資金	6	保本型	3.00%	123,287.67	100,000,000	是	是	0	
招商銀行	對公委託理財	80,000,000	30/03/2018	8/04/2018	自有資金	2	保本型	2.75%	52,246.58	80,000,000	是	是	0	
中信銀行	共贏保本天天快B款	60,000,000	30/03/2018	11/04/2018	自有資金	4	保本型	2.65%	52,273.97	60,000,000	是	是	0	
招商銀行	結構性存款	40,000,000	27/04/2018	4/05/2018	自有資金	2	保本型	2.73%	20,942.47	40,000,000	是	是	0	
中國銀行	結構性理財	40,000,000	27/04/2018	9/05/2018	自有資金	6	保本型	2.30%	30,246.58	40,000,000	是	是	0	

重要事項



受託人	委託理財類型	委託理財金額	委託理財起始日期	委託理財終止日期	資金來源	資金投向	報酬確定方式	年化收益率	預期收益(如有)	實際收益或損失	實際收回情況	是否經過法定程序	未來是否有委託理財計劃	減值準備計提金額(如有)
中信銀行	共贏保本天天快B款	60,000,000	28/04/2018	9/05/2018	自有資金	4	保本型	2.70%		47,753.42	60,000,000	是	是	0
招商銀行	結構性存款	150,000,000	30/05/2018	20/06/2018	自有資金	2	保本型	2.82%		243,369.86	150,000,000	是	是	0
光大銀行	結構性存款	200,000,000	31/05/2018	19/06/2018	自有資金	7	保本型	2.90%		306,111.11	200,000,000	是	是	0
寧波銀行	結構性存款	150,000,000	30/05/2018	13/06/2018	自有資金	8	保本型	3.10%		178,356.16	150,000,000	是	是	0
中信銀行	共贏穩健天天快A	75,000,000	1/06/2018	14/6/2018	自有資金	4	非保本型	3.10%		61,575.34	75,000,000	是	是	0
浦發銀行	利多多現金管理2號	200,000,000	13/06/2018	22/06/2018	自有資金	1	非保本型	4%		175,342.48	200,000,000	是	是	0
寧波銀行	智能定期理財11號	100,000,000	14/06/2018	21/06/2018	自有資金	8	保本型	3.50%		67,123.29	100,000,000	是	是	0
招商銀行	結構性存款	86,000,000	31/07/2018	7/08/2018	自有資金	2	保本型	2.68%		44,201.64	86,000,000	是	是	0
		70,000,000	27/07/2018	3/08/2018				2.68%		35,978.08	70,000,000	是	是	0
寧波銀行	可退期限理財4號	120,000,000	30/07/2018	14/08/2018	自有資金	8	保本型	3.10%		152,876.71	120,000,000	是	是	0
農業銀行	本利豐步步高	73,000,000	31/08/2018	4/09/2018	自有資金	9	保本型	2.05%		31,363.01	73,000,000	是	是	0
招商銀行	結構性存款	150,000,000	29/08/2018	12/09/2018	自有資金	2	保本型	2.71%		155,917.81	150,000,000	是	是	0
交通銀行	結構性存款	100,000,000	29/08/2018	12/09/2018	自有資金	3	保本型	2.80%		107,397.26	100,000,000	是	是	0
寧波銀行	可退期限理財4號	20,000,000	31/08/2018	11/09/2018	自有資金	8	保本型	3%		180,821.92	200,000,000	是	是	0
寧波銀行	日盈利2號	200,000,000	29/09/2018	10/10/2018	自有資金	8	保本型	2.50%		2,739.72	20,000,000	是	是	0
農業銀行	本利豐步步高	80,000,000	30/09/2018	24/10/2018	自有資金	9	保本型	2.25%		118,356.16	80,000,000	是	是	0



重要事項



受託人	委託理財類型	委託理財金額	委託理財起始日期	委託理財終止日期	資金來源	資金報酬確定 投向 方式	年化 收益率	預期收益 (如有)	實際 收益或損失	實際收回情況	是否經過 法定程序	未來是否有 委託理財計劃	減值準備計提 金額(如有)
招商銀行	結構性存款	100,000,000	25/10/2018	7/11/2018	自有資金	2 保本型	2.35%		83,698.63	100,000,000	是	是	0
中信銀行	共贏穩健步步高B	68,000,000	31/10/2018	7/11/2018	自有資金	4 保本型	2.40%		28,690.41	68,000,000			0
寧波銀行	可選期限理財2號	129,980,000	2018/10/30	2018/11/7	自有資金	8 保本型	2.80%		88,622.51	129,980,000	是	是	0
江蘇銀行	結構性存款	170,000,000	30/10/2018	6/11/2018	自有資金	10 保本型	2.90%		95,861.11	170,000,000	是	是	0
		120,000,000	29/12/2018	14/01/2019			3.35%				是	是	0
招商銀行	結構性存款	73,000,000	28/12/2018	4/01/2019	自有資金	2 保本型	2.66%				是	是	0
交通銀行	結構性存款	149,000,000	30/07/2018	27/08/2018	自有資金	10 保本型	3.80%		434,345.21	149,000,000	是	是	0
		15,000,000	29/08/2018	19/09/2018			2.80%		24,164.38	15,000,000	是	是	0
浦發銀行	結構性存款	130,000,000	31/08/2018	16/11/2018	自有資金	5 保本型	4.15%		1,138,944.44	130,000,000	是	是	0
浦發銀行	結構性存款	17,000,000	19/11/2018	17/12/2018	自有資金	1 保證收益型	3.40%		44,339.73	17,000,000	是	是	0
浦發銀行	結構性存款	114,000,000	20/11/2018	18/03/2019	自有資金	5 保證收益型	4.15%				是	是	0
廣發銀行	薪加薪16號	7,000,000	1/12/2017	2/01/2018	自有資金	11 保本型	3.80%	-	23,320.55	7,000,000	是	是	0
		9,000,000	5/01/2018	5/02/2018			4.25%	-	32,486.30	9,000,000	是	是	0
浦發銀行	利多多現金管理1號	4,000,000	1/08/2018	1/02/2018	自由資金	11 保本型	2.20%	-	13,183.71	4,000,000	是	是	0

重要事項



受託人	委託理財類型	委託理財金額	委託理財起始日期	委託理財終止日期	資金來源	資金投向	報酬確定方式	年化收益率(如有)	預期收益(如有)	實際收益或損失	實際收回情況	是否經過法定程序	未來是否有委託理財計劃	減值準備計提金額(如有)
興發銀行	蘇加蘇16號	7,000,000	2/02/2018	5/03/2018	自由資金	11	保本型	3.95%	-	23,483.56	7,000,000	是	是	0
		9,000,000	9/02/2018	12/03/2018				3.95%	-	30,193.15	9,000,000	是	是	0
		18,000,000	16/03/2018	16/04/2018				4.15%	-	63,443.84	18,000,000	是	是	0
		20,000,000	20/04/2018	21/05/2018				3.90%	-	66,246.58	20,000,000	是	是	0
		23,000,000	25/05/2018	25/06/2018				3.90%	-	76,183.56	23,000,000	是	是	0
		23,000,000	29/06/2018	30/07/2018				4.40%	-	85,950.68	23,000,000	是	是	0
		10,000,000	2018/8/3	2018/9/3				3.80%	-	32,273.97	10,000,000	是	是	0
		8,000,000	7/09/2018	8/10/2018				3.60%	-	24,460.27	8,000,000	是	是	0
		7,000,000	12/10/2018	12/11/2018				3.55%	-	20,808.22	7,000,000	是	是	0
		7,000,000	16/11/2018	17/12/2018				3.55%	-	21,105.48	7,000,000	是	是	0
6,000,000	17/12/2018	18/01/2019	3.90%	-			是	是	0					
工商銀行	保本型法人63天穩利人民幣理財	1,700,000	10/11/2017	11/01/2018	自有資金	12	保本型	3.25%	-	9,536.30	1,700,000	是	是	0
		2,000,000	24/01/2018	29/03/2018				3.25%	-	11,219.18	2,000,000	是	是	0
		700,000	23/03/2018	26/04/2018				3.20%	-	2,147.94	700,000	是	是	0
		2,000,000	3/04/2018	4/06/2018				3.25%	-	11,219.18	2,000,000	是	是	0
		2,800,000	8/06/2018	9/08/2018				3.25%	-	15,706.85	2,800,000	是	是	0
		4,000,000	14/08/2018	12/11/2018				3.30%	-	32,909.59	4,000,000	是	是	0
4,500,000	23/11/2018		3.10%	-	0	0	是	是	0					
浦發銀行	財富撥單1號保本理財	23,000,000	27/12/2017	26/01/2018	自有資金	13	保本型	4.70%	-	88,849.32	23,000,000	是	是	0
浦發銀行	現金管理1號	6,500,000	20/12/2017	25/01/2018	自有資金	14	保本型	2.20%	-	24,979.41	6,500,000	是	是	0
中信銀行	共贏利率結構性理財	10,000,000	22/12/2017	26/01/2018	自有資金	15	保本型	4.20%	-	40,273.97	10,000,000	是	是	0
中信銀行	共贏保本天天快車	10,000,000	4/09/2017	1/02/2018	自有資金	16	保本型	2.65%	-	108,904.11	10,000,000	是	是	0
杭州銀行	卓越穩贏理財	20,100,000	5/01/2018	8/02/2018	自有資金	17	保本型	3.90%	-	73,020.82	20,100,000	是	是	0
浦發銀行	利多多對公結構性存款	30,000,000	17/01/2018	3/02/2018	自有資金	13	保本型	4.10%	-	123,000.00	30,000,000	是	是	0
		30,000,000	1/02/2018	9/03/2018				4.15%	-	127,958.33	30,000,000	是	是	0
		25,000,000	9/02/2018	16/03/2018				4.20%	-	107,916.67	25,000,000	是	是	0
中信銀行	共贏利率結構性理財	20,000,000	2/02/2018	9/03/2018	自有資金	16	保本型	3.95%	-	75,753.43	20,000,000	是	是	0
杭州銀行	盈錢包	20,270,000	11/02/2018	15/03/2018	自有資金	18	保本型	2.80%	-	49,758.72	20,270,000	是	是	0
浦發銀行	現金管理1號	30,000,000	1/03/2018	16/03/2018	自有資金	14	保本型	2.20%	-	27,123.30	30,000,000	是	是	0
杭州銀行	盈錢包	9,320,000	29/03/2018	10/04/2018	自有資金	18	保本型	2.80%	-	8,579.52	9,320,000	是	是	0



重要事項



受託人	委託理財類型	委託理財金額	委託理財起始日期	委託理財終止日期	資金來源	資金報酬確定 投向 方式	年化 收益率	預期收益 (如有)	實際 收益或損失	實際收回情況	是否經過 法定程序	未來是否有 委託理財計劃	減值準備計提 金額(如有)
浦發銀行	利多多對公結構性存款	7,100,000	30/03/2018	4/05/2018	自有資金	13 保本型	4.10%	-	27,492.78	7,100,000	是	是	0
杭州銀行	卓越穩贏理財	20,000,000	11/04/2018	13/05/2018	自有資金	17 保本型	4.20%	-	76,712.33	20,000,000	是	是	0
浦發銀行	利多多對公結構性存款	30,000,000	8/04/2018	13/05/2018	自有資金	13 保本型	4.10%	-	123,000.00	30,000,000	是	是	0
		27,000,000	24/04/2018	24/07/2018			4.60%	-	307,050.00	27,000,000	是	是	0
		30,000,000	10/05/2018	9/08/2018			4.65%	-	344,875.00	30,000,000	是	是	0
		30,000,000	21/05/2018	19/08/2018			4.70%	-	352,291.67	30,000,000	是	是	0
		30,000,000	31/05/2018	28/08/2018			4.75%	-	352,500.00	30,000,000	是	是	0
杭州銀行	卓越穩贏理財	20,400,000	25/05/2018	23/08/2018	自有資金	17 保本型	4.35%	-	218,810.96	20,400,000	是	是	0
浦發銀行	現金管理1號	6,000,000	30/05/2018	7/06/2018	自有資金	14 保本型	2.20%	-	17,371.99	6,000,000	是	是	0
		7,000,000	9/05/2018	4/07/2018			2.20%	-	34,041.96	7,000,000	是	是	0
浦發銀行	利多多對公結構性存款	10,000,000	25/06/2018	30/07/2018	自有資金	13 保本型	4.20%	-	40,833.33	10,000,000	是	是	0
廣發銀行	薪加薪16號結構性存款	20,000,000	28/06/2018	26/09/2018	自有資金	19 保本型	4.85%	-	239,178.08	20,000,000	是	是	0
浦發銀行	利多多對公結構性存款	50,000,000	31/07/2018	29/12/2018	自有資金	13 保本型	4.55%	-	562,500.00	50,000,000	是	是	0
		50,000,000	20/08/2018	9/11/2018			4.50%	-	562,430.56	50,000,000	是	是	0
		32,000,000	31/08/2018	29/11/2018			4.20%	-	332,266.67	32,000,000	是	是	0
廣發銀行	薪加薪16號結構性存款	15,000,000	31/08/2018	3/12/2018	自有資金	19 保本型	4.35%	-	168,041.10	15,000,000	是	是	0
杭州銀行	卓越穩贏理財	30,200,000	5/09/2018	5/12/2018	自有資金	17 保本型	4.20%	-	316,231.23	30,200,000	是	是	0
廣發銀行	薪加薪16號結構性存款	20,000,000	28/09/2018	28/12/2018	自有資金	19 保本型	4.10%	-	204,438.36	20,000,000	是	是	0

重要事項



受託人	委託理財類型	委託理財金額	委託理財起始日期	委託理財終止日期	資金來源	資金報酬確定 投向 方式	年化 收益率	預期收益 (如有)	實際 收益或損失	實際收回情況	是否經過 法定程序	未來是否有 委託理財計劃	減值準備計提 金額(如有)
浦發銀行	利多多對公結構性存款	10,000,000	30/09/2018	28/12/2018	自有資金	13 保本型	4.15%	-	102,597.22	10,000,000	是	是	0
		50,000,000	31/10/2018	29/01/2019					4.10%				
農發銀行	蘇加蘇16號結構性存款	50,000,000	23/11/2018	21/02/2019	自有資金	19 保本型	4.15%	-			是	是	0
浦發銀行	利多多對公結構性存款	33,500,000	30/11/2018	27/02/2019	自有資金	13 保本型	4.00%	-			是	是	0
農發銀行	蘇加蘇16號結構性存款	20,000,000	28/12/2018	29/03/2019	自有資金	19 保本型	4.30%	-			是	是	0
		15,400,000	14/12/2018	14/03/2019					4.20%				
杭州銀行	卓越穩贏理財	30,500,000	19/12/2018	19/03/2019	自有資金	17 保本型	4.10%				是	是	0
浦發銀行	利多多對公結構性存款	10,000,000	29/12/2018	1/04/2019	自有資金	13 保本型	4.05%	-			是	是	0
浦發銀行	現金管理1號	7,000,000	30/07/2018		自有資金	14 保本型	2.20%	-	33,331.68		是	是	0



重要事項



受託人	委託理財類型	委託理財金額	委託理財起始日期	委託理財終止日期	資金來源	資金報酬確定 投向 方式	年化 收益率	預期收益 (如有)	實際 收益或損失	實際收回情況	是否經過 法定程序	未來是否有 委託理財計劃	減值準備計提 金額(如有)	
中國農業銀行	[本利豐步步高]開放式 人民幣理財產品	2,000,000	30/09/2017	12/01/2018	自有資金	20 保本型	2.85%	-	12,024.66	2,000,000	是	是	0	
		4,000,000	30/09/2017	2/02/2018			2.85%	-	30,087.67	4,000,000	是	是	0	
		10,000,000	30/01/2018	2/02/2018			2%	-	1,643.84	10,000,000	是	是	0	
		1,000,000	27/10/2017	2/02/2018			2.20%	-	9,760.27	1,000,000	是	是	0	
		15,000,000	217/11/28	12/01/2018			2.20%	-	50,856.16	15,000,000	是	是	0	
		4,000,000	27/12/2017	7/02/2018			2.20%	-	12,657.54	4,000,000	是	是	0	
		6,000,000	27/12/2017	7/02/2018			2.20%	-	18,986.30	6,000,000	是	是	0	
		5,000,000	28/02/2018	15/06/2018			2.85%	-	41,773.97	5,000,000	是	是	0	
		3,000,000	9/03/2018	15/06/2018			2.85%	-	22,956.16	3,000,000	是	是	0	
		1,000,000	28/03/2018	15/06/2018			2.85%	-	6,090.41	1,000,000	是	是	0	
		1,000,000	4/04/2018	15/06/2018			2.85%	-	5,700	1,000,000	是	是	0	
		7,000,000	7/06/2018	15/06/2018			2.20%	-	3,375.34	7,000,000	是	是	0	
		1,000,000	8/04/2018	17/08/2018			2.85%	-	10,228.77	1,000,000	是	是	0	
		1,000,000	13/04/2018	17/08/2018			2.85%	-	9,838.36	1,000,000	是	是	0	
		1,000,000	27/04/2018	17/08/2018			2.85%	-	8,745.21	1,000,000	是	是	0	
		1,000,000	21/05/2018	17/08/2018			2.70%	-	4,216.44	1,000,000	是	是	0	
		1,000,000	10/06/2018	17/08/2018			2.85%	-	7,886.30	1,000,000	是	是	0	
		3,000,000	16/03/2018	27/08/2018			2.85%	-	38,650.68	3,000,000	是	是	0	
		1,500,000	30/03/2018	27/08/2018			2.85%	-	17,568.49	1,500,000	是	是	0	
		2,000,000	21/06/2018	27/08/2018			2.85%	-	10,306.85	2,000,000	是	是	0	
		2,000,000	25/06/2018	27/08/2018			2.85%	-	9,682.19	2,000,000	是	是	0	
		1,000,000	26/06/2018	27/08/2018			2.85%	-	4,841.10	1,000,000	是	是	0	
		1,000,000	2/07/2018	27/08/2018			2.70%	-	4,219.18	1,000,000	是	是	0	
		1,000,000	17/07/2018	27/08/2018			2.70%	-	3,034.26	1,000,000	是	是	0	
		3,000,000	3/07/2018	3/09/2018			2.85%	-	14,523.29	3,000,000	是	是	0	
		4,000,000	2/08/2018	3/09/2018			2.70%	-	9,468.49	4,000,000	是	是	0	
		2,000,000	31/08/2018	3/09/2018			2%	-	328.77	2,000,000	是	是	0	
		1,000,000	3/05/2018	6/09/2018			2.70%	-	9,838.35	1,000,000	是	是	0	
		3,000,000	1/08/2018	6/09/2018			2.70%	-	7,989.04	3,000,000	是	是	0	
		5,000,000	27/10/2017	6/09/2018			3.10%	-	140,136.99	5,000,000	是	是	0	
		500,000	3/05/2018	18/09/2018			2.85%	-	5,348.63	500,000	是	是	0	
		3,000,000	23/08/2018	17/09/2018			2.20%	-	4,520.55	3,000,000	是	是	0	
		2,000,000	4/09/2018	17/09/2018			2.20%	-	1,567.12	2,000,000	是	是	0	
		1,100,000	17/09/2018	21/09/2018			2.20%	-	241.1	1,100,000	是	是	0	
		900,000	17/09/2018	27/09/2018			2.20%	-	542.47	900,000	是	是	0	
		5,000,000	7/11/2018				3.10%	-	-	-	-	是	是	0
		5,000,000	19/10/2018				3.10%	-	-	-	-	是	是	0
		2,000,000	25/10/2018	27/11/2018			2.70%	-	4,882.19	2,000,000	是	是	是	0
		2,000,000	2/11/2018	27/11/2018			2.20%	-	3,013.70	2,000,000	是	是	是	0
		1,000,000	26/10/2018	25/12/2018			2.85%	-	4,763.01	1,000,000	是	是	是	0
1,000,000	10/12/2018	25/12/2018			2.20%	-	964.38	1,000,000	是	是	是	0		
1,000,000	18/12/2018	25/12/2018			2.20%	-	482.19	1,000,000	是	是	是	0		
1,000,000	7/11/2018	25/12/2018			2.20%	-	3,624.66	1,000,000	是	是	是	0		

重要事項



受託人	委託理財類型	委託理財金額	委託理財起始日期	委託理財終止日期	資金來源	資金 報關確定 投向 方式	年化 預期收益 收益率 (如有)	實際 收益或損失	是否經過 實際收回情況 法定程序	未來是否有 委託理財計劃	減值準備計提 金額(如有)		
浦發銀行	利多多現金管理1號	1,000,000	25/07/2018	17/09/2018	自有資金	21 保本型	2.20%	-	3,194.52	1,000,000	是	是	0
		4,000,000	7/08/2018	17/09/2018			2.20%	-	9,643.79	4,000,000	是	是	0
招商銀行	七天通知	10,000,000	31/01/2018	7/02/2018	自有資金	保本型	1.10%	-	2,138.89	10,000,000	是	是	0
招商銀行	步步生金8688號 保本理財計劃	90,000	30/08/2018	17/12/2018	自有資金	22 保本型	3.95%	-	803.7	90,000	是	是	0
中國銀行	中銀日積月累日計劃	1,000,000	2017/12/14	2018/1/3	自由資金	23 非保本浮動 收益型	3%	-	4,043.01	1,000,000	是	是	0
		7,000,000	2017/12/14	2018/1/12			3%	-	10,000	7,000,000	是	是	0
		6,000,000	2017/12/29	12/01/2018			3%	-	10,532.26	6,000,000	是	是	0
		4,000,000	2018/2/14	17/04/2018			3%	-	21,325.90	4,000,000	是	是	0
中國銀行	中銀保本理財	7,000,000	2018/7/30	2018/8/20	自由資金	23 保本收益型	2.40%	-	9,263.01	7,000,000	是	是	0
中國銀行	中銀日積月累日計劃	5,000,000	2018/7/31	14/08/2018	自由資金	23 非保本浮動 收益型	3%	-	5,945.22	5,000,000	是	是	0
		7,000,000	2018/8/20	27/08/2018			3%	-	4,161.64	7,000,000	是	是	0
中國銀行	中銀保本理財	13,000,000	2018/9/28	2018/10/8	自由資金	23 保本收益型	2.40%	-	5,698.63	13,000,000	是	是	0
		13,000,000	2018/10/9	2018/10/16			2.40%	-	3,241.10	13,000,000	是	是	0
		10,000,000	23/10/2018	2018/10/31			2.40%	-	3,506.85	10,000,000	是	是	0
		10,000,000	31/10/2018	2018/11/7			2.40%	-	2,483.15	10,000,000	是	是	0
		10,000,000	8/11/2018	19/11/2018			2.40%	-	4,821.92	10,000,000	是	是	0
		7,000,000	15/11/2018	26/11/2018			2.40%	-	3,375.34	7,000,000	是	是	0
		12,500,000	20/11/2018	26/11/2018			2.40%	-	2,671.23	12,500,000	是	是	0
		6,000,000	19/12/2018				2.40%	-			是	是	0
	6,000,000	28/12/2018		2.40%	-			是	是	0			



重要事項



受託人	委託理財類型	委託理財金額	委託理財起始日期	委託理財終止日期	資金來源	資金報酬確定 投向 方式	年化 收益率	預期收益 (如有)	實際 收益或損失	實際收回情況	是否經過 法定程序	未來是否有 委託理財計劃	減值準備計提 金額(如有)
中國農業銀行	本利豐步步高	2,500,000	25/08/2017	10/01/2018	自有資金	24 保本型	2.85%	-	11,547.40	2,500,000	是	是	0
		2,500,000	9/10/2017	10/01/2018			3.05%	-	11,547.40	2,500,000	是	是	0
		1,000,000	10/11/2017	10/01/2018			3.05%	-	11,547.40	1,000,000	是	是	0
		2,000,000	27/11/2017	10/01/2018			3.05%	-	11,547.40	2,000,000	是	是	0
		1,000,000	25/12/2017	10/01/2018			3.05%	-	11,547.38	1,000,000	是	是	0
		11,000,000	26/01/2018	6/02/2018			2.20%	-	7,458.90	11,000,000	是	是	0
		2,000,000	25/05/2018	15/06/2018			2.70%	-	3,678	2,000,000	是	是	0
		5,500,000	28/05/2018	15/06/2018			2.20%	-	3,678	5,500,000	是	是	0
		1,500,000	11/06/2018	15/06/2018			2.20%	-	7,861.24	1,500,000	是	是	0
		3,500,000	11/06/2018	13/07/2018			2.20%	-	7,861.24	3,500,000	是	是	0
		3,000,000	11/06/2018	23/07/2018			2.20%	-	7,861.24	3,000,000	是	是	0
		4,000,000	19/06/2018	23/07/2018			2.20%	-	3,486.31	4,000,000	是	是	0
		1,000,000	19/06/2018	25/09/2018			2.20%	-	3,486.30	1,000,000	是	是	0
		1,500,000	22/08/2018	25/09/2018			2.20%	-	3,616.90	1,500,000	是	是	0
		1,000,000	29/08/2018	25/09/2018			2.20%	-	3,616.90	1,000,000	是	是	0
		2,500,000	6/09/2018	25/09/2018			2.20%	-	3,616.90	2,500,000	是	是	0
		6,000,000	13/09/2018	25/09/2018			2.20%	-	3,616.90	6,000,000	是	是	0
		3,000,000	17/09/2018	25/09/2018			2.20%	-	3,616.90	3,000,000	是	是	0
		6,000,000	21/09/2018	26/11/2018			2.20%	-	3,616.87	6,000,000	是	是	0
		8,000,000	15/10/2018	26/11/2018			2.20%	-	14,492.05	8,000,000	是	是	0
		2,000,000	2018/10/19	26/11/2018			2.20%	-	14,492.05	2,000,000	是	是	0
		2,000,000	25/10/2018	26/11/2018			2.20%	-	14,492.05	2,000,000	是	是	0
		2,500,000	6/11/2018	26/11/2018			2.20%	-	14,492.05	2,500,000	是	是	0
		5,000,000	15/11/2018	26/11/2018			2.20%	-	14,492.08	5,000,000	是	是	0
		3,000,000	15/11/2018				3.05%	-			是	是	0
		4,000,000	19/11/2018				3.05%	-			是	是	0
		2,500,000	2018/11/23				3.05%	-			是	是	0
		2,500,000	29/11/2018				3.05%	-			是	是	0
		4,000,000	4/12/2018				3.05%	-			是	是	0
		7,000,000	14/12/2018				3.05%	-			是	是	0
		6,000,000	17/12/2018				3.05%	-			是	是	0
		2,000,000	20/12/2018				3.05%	-			是	是	0
3,000,000	25/12/2018				3.05%	-			是	是	0		
2,000,000	26/12/2018				3.05%	-			是	是	0		
5,000,000	28/12/2018				3.05%	-			是	是	0		

重要事項



受託人	委託理財類型	委託理財金額	委託理財起始日期	委託理財終止日期	資金來源	資金 報酬確定 投向 方式	年化 預期收益 收益率 (如有)	實際 收益或損失	是否經過 實際收回情況 法定程序	未來是否有 委託理財計劃	減值準備計提 金額(如有)
中國銀行	日積月累	3,000,000	30/01/2018	9/02/2018	自有資金	24 保本型	2.20% -	5,589.08	3,000,000 是	是	0
		12,000,000	22/02/2018	16/03/2018			2.20% -	9,998.18	12,000,000 是	是	0
		3,000,000	27/02/2018	16/03/2018			2.20% -	9,998.18	3,000,000 是	是	0
		2,000,000	2/03/2018	16/03/2018			2.20% -	9,998.17	2,000,000 是	是	0
		1,500,000	9/03/2018	16/03/2018			2.20% -	7,057.56	1,500,000 是	是	0
		2,500,000	9/03/2018	16/04/2018			2.20% -	7,057.56	2,500,000 是	是	0
		500,000	21/03/2018	16/04/2018			2.20% -	3,345.17	500,000 是	是	0
		1,000,000	21/03/2018	11/05/2018			2.20% -	3,345.17	1,000,000 是	是	0
		1,000,000	21/03/2018	16/07/2018			2.20% -	3,345.16	1,000,000 是	是	0
		中國銀行	中銀保本理財	5,000,000	3/08/2018	20/08/2018	自有資金	24 保本型	2.20% -	2,809.59	5,000,000 是
5,000,000	20/08/2018			28/08/2018			2.20% -	2,809.59	5,000,000 是	是	0
4,000,000	31/10/2018			7/11/2018			2.20% -	997.26	4,000,000 是	是	0
3,000,000	8/11/2018			19/11/2018			2.20% -	1,446.58	3,000,000 是	是	0
2,500,000	19/11/2018			26/11/2018			2.20% -	534.25	2,500,000 是	是	0
4,000,000	30/11/2018			10/12/2018			2.20% -	1,753.42	4,000,000 是	是	0



重要事項



受託人	委託理財類型	委託理財金額	委託理財起始日期	委託理財終止日期	資金來源	資金報酬確定 投向 方式	年化預期收益 收益率 (如有)	實際 收益或損失	是否經過 實際收回情況 法定程序	未來是否有 委託理財計劃	減值準備計提 金額(如有)		
中國農業銀行	[本利豐步步高]開放式	8,000,000	27/12/2017	11/01/2018	自有資金	25 保本浮動收益型	2.10%	6,750.68	8,000,000	是	是	0	
	人民幣理財產品-保本	10,000,000	31/01/2018	2/02/2018			2.10%	1,123.29	10,000,000	是	是	0	
	浮動收益型	7,000,000	31/01/2018	5/02/2018			2.10%	1,965.75	7,000,000	是	是	0	
			1,500,000	31/01/2018	9/02/2018			2.10%	832.19	1,500,000	是	是	0
			3,600,000	31/01/2018	4/04/2018			2.10%	18,019.72	3,600,000	是	是	0
			1,000,000	31/01/2018	13/04/2018			2.10%	5,621.92	1,000,000	是	是	0
			3,000,000	31/01/2018	16/04/2018			2.10%	17,568.49	3,000,000	是	是	0
			1,000,000	31/01/2018	20/04/2018			2.10%	6,168.49	1,000,000	是	是	0
			2,900,000	31/01/2018	11/05/2018			2.10%	23,323.15	2,900,000	是	是	0
			3,000,000	29/05/2018	13/07/2018			2.10%	9,623.04	3,000,000	是	是	0
			1,500,000	21/06/2018	13/07/2018			2.10%	2,352.30	1,500,000	是	是	0
			4,000,000	28/08/2018	14/09/2018			2.10%	4,098.63	4,000,000	是	是	0
			4,000,000	28/08/2018	19/09/2018			2.10%	5,304.11	4,000,000	是	是	0
			8,500,000	29/09/2018	9/10/2018			2.10%	5,239.73	8,500,000	是	是	0
			1,500,000	29/09/2018	21/11/2018			2.10%	1,898.63	1,500,000	是	是	0
			3,000,000	29/09/2018	21/11/2018			2.10%	11,761.65	3,000,000	是	是	0
			3,500,000	30/10/2018	-			3.10%	-	-	是	是	0
			1,500,000	31/10/2018	21/11/2018			2.10%	5,880.82	1,500,000	是	是	0
			10,000,000	16/11/2018	12/12/2018			2.10%	16,027.40	10,000,000	是	是	0
			29,000,000	16/11/2018	-			3.10%	-	-	是	是	0
			4,000,000	29/11/2018	-			3.10%	-	-	是	是	0
			12,000,000	21/12/2018	28/12/2018			2.10%	5,178.08	12,000,000	是	是	0
			3,000,000	21/12/2018	-			3.10%	-	-	是	是	0
			2,000,000	29/12/2018	-			3.10%	-	-	是	是	0
			1,680,000	31/12/2017	4/01/2018			2.10%	626.3	1,680,000	是	是	0
			400,000	29/12/2017	15/05/2018			2.10%	4,278.90	400,000	是	是	0
			400,000	29/12/2017	14/06/2018			2.10%	5,215.89	400,000	是	是	0
			400,000	29/12/2017	10/07/2018			2.10%	6,345.21	400,000	是	是	0
			400,000	29/12/2017	13/08/2018			2.10%	7,463.02	400,000	是	是	0
			400,000	29/12/2017	14/09/2018			2.10%	8,515.07	400,000	是	是	0
			400,000	28/09/2018	15/10/2018			2.10%	409.86	400,000	是	是	0
			400,000	28/09/2018	14/11/2018			2.10%	1,420.27	400,000	是	是	0
			400,000	28/09/2018	6/12/2018			2.10%	2,155.07	400,000	是	是	0
		300,000	28/09/2018	-			3.10%	-	-	是	是	0	
		500,000	28/11/2018	-			3.10%	-	-	是	是	0	
		500,000	7/12/2018	-			3.10%	-	-	是	是	0	
		500,000	11/12/2018	-			3.10%	-	-	是	是	0	
		1,500,000	13/12/2018	-			3.10%	-	-	是	是	0	
		1,000,000	19/12/2018	-			3.10%	-	-	是	是	0	
		500,000	27/12/2018	-			3.10%	-	-	是	是	0	



資金投向：

- 1 本理財產品投資於現金、國債、地方政府債、央行票據、政策性金融債，評級在AA及以上評級(對於上海浦東發展銀行主承銷的信用債，評級在A-(含)以上評級)的短期融資券、中期票據、次級債、企業債、公司債、非公開定向債
- 2 招商銀行掛鈎黃金兩層區間產品，掛鈎標的為倫敦市場協會每天下午發佈的黃金價格
- 3 1、固定收益類：國債、金融債、央票、高等級信用債和其他固定收益類資產；2、貨幣市場類：同業拆借、同業存款、同業借款、債券回購、貨幣基金和其他貨幣市場類資產；3、其他：符合監管機構要求的其他資產或資產組合
- 4 貨幣市場類、固定收益類資產以及其他符合監管要求的債權類資產
- 5 主要投資於銀行間和交易所市場債券、回購、拆借，貨幣市場基金、債券型基金，低風險類其他基金、低風險同業資金業務，非標準債權資產等
- 6 投資於國債、中央銀行債券、金融債；銀行存款、大額可轉讓定期存單、債券回購、同業拆借等
- 7 用於投資央票等
- 8 投資於國債、中央票據等
- 9 主要投資於國債、金融債、中央票據、回購、較高信用等級的金融債等
- 10 用於投資固定收益類資產
- 11 債券或貨幣市場
- 12 債券或貨幣市場工具
- 13 投資於銀行間市場央票，國債金融債，企業債，短融，中期票據，同業拆借，同業存款，債券或票據回購等
- 14 投資於現金，國債，地方政府債，央行票據，政策性金融債
- 15 結構性理財產品，理財資金全額通過結構性利率掉期方式進行投資運作。





- 16 投資於現金、存款、貨幣基金、質押式回購和其他貨幣等
- 17 投資於國債、央行票據、金融債以及企業債、中期票據，短期融資券等企業債券
- 18 投資於銀行間市場央票，國債金融債等
- 19 投資於貨幣市場工具，債券等金融資產，收益部份投資於與美元兌港幣的匯率水平掛鈎的金融衍生產品
- 20 投資對象：國債，金融債，央行票據，回購，較高信用債(包括但不限於企業債，公司債，中期票據，短期融資券，超短期融資券)，交易所債券，非公開定向債務融資工具，可轉債，貨幣市場基金，債券型基金，低風險類其他基金，低風險同業資金業務，等
- 21 投資於現金、國債、地方政府債、央行票據、政策性金融債，評級在AA及以上評級(對於上海浦東發展銀行主承銷的信用債，評級在A-(含)以上評級)的短期融資券、中期票據、次級債、企業債、公司債、非公開定向債務融資工具、ABS、ABN等以及ABS次級檔等信用類債券，回購、同業拆借、券商收益憑證、優先股、存放同業、貨幣基金以及信貸資產等符合監管要求的非標準化債權資產、券商／基金／保險定向計劃及信託計劃等。
- 22 投資於我國銀行間市場信用級別較高、流動性較好的金融資產
- 23 流動性高的，投資好信用級別別的企業債券或非公開定向債務融資工具
- 24 信用等較高的債券和收益穩定的資產
- 25 本理財產品資金由資產管理人主要投資於國債、金融債、央行票據、回購、較高信用等級的信用債(包括但不限於企業債、公司債、中期票據、短期融資券、超短期融資券)、交易所債券、非公開定向債務融資工具、可轉債、貨幣市場基金、債券型基金、低風險類其他基金，低風險同業資金業務、通過掉期鎖定風險和收益的本、外幣貨幣資金市場工具、商業銀行或其他符合資質的機構發行的固定收益型產品、收益權、委託類資產(含前期已成立的存量委託貸款，以及委託債權投資，券商、基金定向資產管理計劃等)，以及符合監管要求的信託計劃、及其他投資品種。

其他情況

適用 不適用

(三) 其他重大合同

適用 不適用

九. 其他重大事項的說明

適用 不適用



十. 積極履行社會責任的工作情況

(一) 上市公司扶貧工作情況

適用 不適用

1. 精準扶貧規劃

適用 不適用

公司高度重視扶貧工作，積極發揮企業特點，有計劃的參與精準扶貧項目，為貧困地區的基礎設施建設、綜合農業發展以及新興產業投入注入資金援助。

2. 年度精準扶貧概要

適用 不適用

本報告期，公司出資共計人民幣100萬元參與「灌南縣精準扶貧項目」。

灌南縣精準扶貧項目聚焦提高村集體經濟收入幫扶低收入戶以及完善村基礎設施提高村民生產生活條件進行扶貧開發，對灌南縣百祿鎮南房村和堆溝港鎮許圩村進行精準扶貧。通過新建百祿中小企業園廠房項目，增加地方稅收、解決部分勞動力就業；實施大棚葡萄高效設施農業項目，著力扶持農村經濟建設；同時，新建南房村綜合服務中心及文化廣場、進行許圩村村部改造，架設路燈、維修村主幹道路、修繕村幼兒園等切實提高村容村貌、為村民生活提供便利。





3. 精準扶貧成效

適用 不適用

指標	數量及開展情況
一. 總體情況	
其中：1. 資金	100
2. 物資折款	-
3. 幫助建檔立卡貧困人口脫貧數(人)	-
二. 分項投入	
1. 產業發展脫貧	
其中：1.1 產業扶貧項目類型	<input type="checkbox"/> 農林產業扶貧 <input type="checkbox"/> 旅游扶貧 <input type="checkbox"/> 電商扶貧 <input type="checkbox"/> 資產收益扶貧 <input type="checkbox"/> 科技扶貧 <input checked="" type="checkbox"/> 其他
2. 轉移就業脫貧	-
3. 易地搬遷脫貧	-
4. 教育脫貧	-
5. 健康扶貧	-
6. 生態保護扶貧	
其中：6.1 項目名稱	<input type="checkbox"/> 開展生態保護與建設 <input type="checkbox"/> 建立生態保護補償方式 <input type="checkbox"/> 設立生態公益崗位 <input checked="" type="checkbox"/> 其他
6.2 投入金額	-
7. 兜底保障	-
8. 社會扶貧	100
9. 其他項目	-
三. 所獲獎項(內容、級別)	-

(二) 社會責任工作情況

適用 不適用

本公司於2018年3月23日已發佈2017年度《企業管治與社會責任報告》，對公司環境指標、資源使用情況、環保措施及社會責任履行情況等方面進行了詳細的介紹與說明，詳情見本公司於2018年3月23日在上海證券交易所網站www.sse.com.cn和聯交所網站www.hkex.com.hk發佈的相關公告。關於本公司2018年度企業社會責任工作情況，請詳見本公司2018年度《企業管治與社會責任報告》。



(三) 遵守法律情況

本公司為依據《中華人民共和國公司法》設立的股份有限公司。本集團主要從事江蘇省境內收費路橋的投資、建設、經營及管理，併發展該等公路沿線的服務區配套經營(包括加油、餐飲、購物、廣告及住宿等)，在本集團的日常經營活動中，須遵守《中華人民共和國公司法》、《中華人民共和國合同法》、《中華人民共和國道路交通安全法》、《中華人民共和國招標投標法》及其他一切適用法律法規。本集團於截至2018年12月31日止年度，並無任何嚴重違反或不符合適用法律及法規的情況。本公司及附屬公司已從有關監管部門取得對於經營業務乃屬重大的一切執照、批准和許可。

據董事會及管理層所知，本集團於截至2018年12月31日止年度，亦已遵守香港上市規則、《證券及期貨條例》和所適用的香港法律法規。



普通股股份變動及股東情況



一. 普通股股本變動情況

(一) 普通股股份變動情況表

1. 普通股股份變動情況表

報告期內，公司普通股股份總數及股本結構未發生變化。

二. 股東和實際控制人情況

(一) 股東總數

截止報告期末普通股股東總數(戶)(H股股東數：424(含))	20,955
年度報告披露日前上一月末的普通股股東總數(戶)(H股股東數：424(含))	23,966
截止報告期末表決權恢復的優先股股東總數(戶)	0
年度報告披露日前上一月末表決權恢復的優先股股東總數(戶)	0

(二) 截止報告期末前十名股東、前十名流通股股東(或無限售條件股東)持股情況表

單位：股

前十名股東持股情況

股東名稱(全稱)	報告期內增減	期末持股數量	比例 (%)	持有有限售條件股份		質押或凍結情況		股份性質
				數量	股東狀態	數量		
江蘇交通控股有限公司	0	2,742,578,825	54.44	0	無	-	國有法人	
招商局公路網絡科技控股股份有限公司	0	589,059,077	11.69	0	無	-	國有法人	
BlackRock, Inc.	12,721,885	134,579,817	2.67	0	未知	-	境外法人	
Commonwealth Bank of Australia	-1,504,329	134,102,971	2.66	0	未知	-	境外法人	
JPMorgan Chase & Co.	46,407,431	129,309,278	2.57	0	未知	-	境外法人	
國泰君安證券股份有限公司	19,539,284	75,521,539	1.50	0	未知	-	其他	
Citygroup Inc.	-	61,432,721	1.22	0	未知	-	境外法人	
建投中信資產管理有限責任公司	0	21,410,000	0.42	0	未知	-	其他	
中國農業銀行股份有限公司—景順長城能源基建混合型證券投資基金	-	13,902,181	0.28	0	未知	-	其他	
中國太平洋人壽保險股份有限公司—中國太平洋人壽股票紅利型產品(壽白營)委託投資(長江養老)	-	12,616,416	0.25	0	未知	-	其他	

普通股股份變動及股東情況



前十名無限售條件股東持股情況

股東名稱	持有無限售條件		股份種類及數量	
	流通股的數量	種類	數量	
江蘇交通控股有限公司	2,742,578,825	人民幣普通股	2,742,578,825	
招商局公路網絡科技控股股份有限公司	589,059,077	人民幣普通股	589,059,077	
BlackRock, Inc.	134,579,817	境外上市外資股	134,579,817	
Commonwealth Bank of Australia	134,102,971	境外上市外資股	134,102,971	
JPMorgan Chase & Co.	129,309,278	境外上市外資股	129,309,278	
國泰君安證券股份有限公司	75,521,539	其他	75,521,539	
Citygroup Inc.	61,432,721	境外上市外資股	61,432,721	
建投中信資產管理有限責任公司	21,410,000	其他	21,410,000	
中國農業銀行股份有限公司－景順長城能源 基建混合型證券投資基金	13,902,181	其他	13,902,181	
中國太平洋人壽保險股份有限公司－ 中國太平洋人壽股票紅利型產品(壽自營) 委託投資(長江養老)	12,616,416	其他	12,616,416	

上述股東關聯／關連關係或一致行動的說明

(1)本公司未知上述股東之間存在關聯／關連關係或一致行動人關係；
(2)報告期內，沒有發生本公司關聯／關連方、戰略投資者和一般法人因配售新股而成為本公司前十名股東的情況；及
(3)H股股東的股份數目乃根據香港證券及期貨條例而備存的登記。

表決權恢復的優先股股東及持股數量的說明 無



普通股股份變動及股東情況

(三) 權益淡倉

於2018年12月31日，下列股東(不包括董事及本公司最高行政人員)於本公司任何股份及相關股份中擁有根據證券及期貨條例第XV部第2及3分部的條文須予以披露並記錄於根據證券及期貨條例第336條須予存置的登記冊內的權益或淡倉：

A股數目

股東名稱	身份	直接權益	A股數目	佔A股 (總股份)比例
江蘇交通控股有限公司	其他	是	2,742,578,825 (L)	71.88% (54.44%) (L)
招商局公路網絡科技控股股份有限公司 ⁽¹⁾	其他	是	589,059,077 (L)	15.44% (11.69%) (L)

H股數目

股東名稱	身份	直接權益	H股數目	佔H股(總股份)比例
Commonwealth Bank of Australia BlackRock, Inc.	受控法團權益 ⁽²⁾	否	134,102,971 (L)	10.97% (2.66%) (L)
	受控法團權益 ⁽³⁾	否	134,579,817 (L)	11.01% (2.67%) (L)
			78,000 (S)	0.01% (0.00%) (S)
JPMorgan Chase & Co.	受控法團權益/投資	否	129,309,278 (L)	10.58% (2.57%) (L)
	經理/保管人—法		1,380,073 (S)	0.11% (0.03%) (S)
	團/核准借出代理人 ⁽⁴⁾		86,744,770 (P)	7.09% (1.72%) (P)
Citygroup Inc.	受控法團權益/核准	否	61,432,721 (L)	5.02% (1.22%) (L)
	借出代理人/保管		221,457 (S)	0.01% (0.00%) (S)
	人—法團 ⁽⁵⁾		60,343,621 (P)	4.93% (1.20%) (P)

普通股股份變動及股東情況

註： (L)代表好倉；(S)代表淡倉；(P)代表可供借出股份

- (1) 招商局集團有限公司因所控制的下屬法團招商局公路網絡的權益，而被視作持有本公司股份權益。
- (2) Commonwealth Bank of Australia因間接全資擁有多間企業的權益，而被視作持有本公司股份權益。
- (3) BlackRock, Inc.因擁有多間企業的控制權而被視作持有本公司合共134,579,817股H股之好倉(其中的328,000股H股涉及以現金交收(場外)的衍生工具)，及78,000股H股之淡倉。除以下企業外，其餘企業均由BlackRock, Inc.間接全資擁有：
 - (a) BlackRock Holdco 6, LLC由BlackRock, Inc.間接持有90%權益。BlackRock Holdco 6, LLC透過以下其間接全資擁有的企業持有本公司權益：
 - (i) BlackRock Institutional Trust Company, National Association持有本公司24,347,058股H股(好倉)及78,000股H股(淡倉)。
 - (ii) BlackRock Fund Advisors持有本公司64,712,000股H股(好倉)。
 - (b) BR Jersey International Holdings L.P.由BlackRock, Inc.間接持有86%權益。BR Jersey International Holdings L.P.透過以下其間接全資擁有的企業持有本公司權益：
 - (i) BlackRock Japan Co., Ltd.持有本公司1,344,844股H股(好倉)。
 - (ii) BlackRock Asset Management Canada Limited持有本公司2,108,000股H股(好倉)。
 - (iii) BlackRock Investment Management (Australia) Limited持有本公司330,000股H股(好倉)。
 - (iv) BlackRock Asset Management North Asia Limited持有本公司971,288股H股(好倉)。
 - (v) BlackRock Investment Management (Taiwan) Limited持有本公司82,000股H股(好倉)。
 - (c) BlackRock Group Limited由BR Jersey International Holdings L.P.(見上文附註2(b))間接持有90%權益。BlackRock Group Limited透過以下直接或間接全資擁有的企業持有本公司權益：
 - (i) BlackRock (Netherlands) B.V.持有本公司300,000股H股(好倉)。
 - (ii) BlackRock Advisors (UK) Limited持有本公司64,000股H股(好倉)。
 - (iii) BlackRock International Limited持有本公司266,000股H股(好倉)。
 - (iv) BlackRock Asset Management Ireland Limited持有本公司11,061,865股H股(好倉)。
 - (v) BLACKROCK (Luxembourg) S.A.持有本公司11,600,000股H股(好倉)。
 - (vi) BlackRock Investment Management (UK) Limited持有本公司7,327,094股H股(好倉)。
 - (vii) BlackRock Fund Managers Limited持有本公司2,334,116股H股(好倉)。
 - (viii) BlackRock Asset Management (Schweiz) AG持有本公司6,000股H股(好倉)。

普通股股份變動及股東情況

- (4) JPMorgan Chase & Co. 被視作持有本公司合共129,309,278股H股之好倉(其中的3,152,000股H股涉及以現金交收(場外)的衍生工具)及1,380,073股H股之淡倉(其中的728,073股H股涉及以現金交收(場外)的衍生工具)。由JPMorgan Chase & Co. 持有的利益乃以下列身份持有：

身份	股份數目 (好倉)	股份數目 (淡倉)	股份數目 (可供借出股份)
受控法團權益	5,470,645	738,073	
投資經理	36,585,000	642,000	
持有股份的保證權益的人	508,863		
核准借出代理人			86,744,770

- (5) Citigroup Inc. 被視作持有本公司合共61,432,721股H股之好倉(其中的564,000股H股涉及以現金交收(場外)的衍生工具)及221,457股H股之淡倉(其中的2,000股H股涉及以現金交收(場外)的衍生工具)。由Citigroup Inc. 持有的利益乃以下列身份持有：

身份	股份數目 (好倉)	股份數目 (淡倉)	股份數目 (可供借出股份)
受控法團權益	1,063,100	221,457	
持有股份的保證權益的人	26,000		
核准借出代理人			60,343,621

除上文披露者外，據本公司所知，於2018年12月31日，並無任何根據香港證券及期貨條例需披露之其他人士。

普通股股份變動及股東情況



三. 控股股東及實際控制人情況

(一) 控股股東情況

1 法人

適用

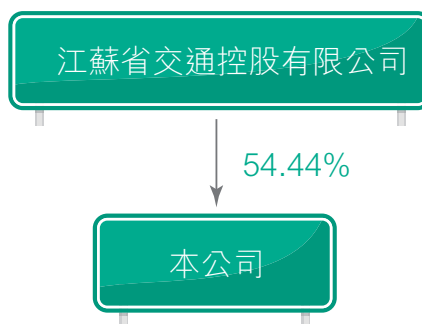
不適用

名稱	江蘇交通控股有限公司
單位負責人或法定代表人	蔡任傑
成立日期	2000-09-15
主要經營業務	在省政府授權範圍內，從事國有資產經營、管理；有關交通基礎設施、交通運輸及相關產業的投資、建設、經營和管理，按章對通行車輛收費；實業投資，國內貿易。
報告期內控股和參股的其他境內外上市公司的股權情況	報告期內控股股東未有新增控股或參股其他境內外上市公司的股權情況。
其他情況說明	-

2 公司與控股股東之間的產權及控制關係的方框圖

適用

不適用





(二) 實際控制人情況

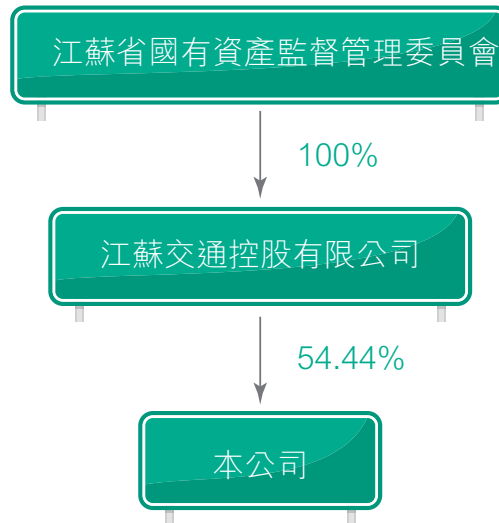
1 法人

適用 不適用

名稱 江蘇省國有資產監督管理委員會

2 公司與實際控制人之間的產權及控制關係的方框圖

適用 不適用



普通股股份變動及股東情況



四. 其他持股在百分之十以上的法人股東

適用 不適用

單位：元 幣種：人民幣

法人股東名稱	單位負責人或 法定代表人	成立日期	組織機構代碼	註冊資本	主要經營業務或管理活動等情況
招商局公路網絡科技控股股 份有限公司	鄧仁傑	1993-12-18	91110000101717000C	6,178,211,497	公路、橋樑、碼頭、港口、航運基礎設施 的投資、開發、建設和經營管理；投資管 理；交通基礎設施新技術、新產品、新材 料的開發、研製和產品的銷售；建築材 料、機電設備、汽車及配件、五金交電、 日用百貨的銷售；經濟信息諮詢；人才培 訓。(依法須經批轉的項目，經相關部門批 准後方可開展經營活動)
情況說明	無				

五. 其他事項

1. 購買、出售及贖回本公司股份

於本報告期內，本公司及其附屬公司概無購入、出售或贖回本公司股份之行為；也未發生任何人士根據本公司或其附屬公司在任何時間發行或授予的可轉換證券、期權、權證或其他類似權利，行使轉換權或認購權。

2. 優先購股權

根據中華人民共和國法律及《公司章程》，本公司並無優先購股權規定公司需按持股比例向現有股東呈請發售新股之建議。

3. 公眾持股

根據公開資料及董事知悉，董事會認為本公司在2019年03月22日(即刊發本報告的最後實際可行日期)的公眾持股數量符合香港上市規則要求。

4. 股東放棄或同意股息的安排

本報告期內，並無任何股東放棄任何股息的安排。

5. 管理合約

本報告期內，本公司並無訂立或存在有關公司的全部或任何重大部分業務的管理及行政合約。



董事、監事、高級管理人員和員工情況



一、 持股變動情況及報酬情況

(一) 現任及報告期內離任董事、監事和高級管理人員持股變動及報酬情況

適用 不適用

單位：股

姓名	職務(註)	性別	年齡	任期起始日期	任期終止日期	年初持股數	年末持股數	年度內股份 增減變動量	增減變動 原因	報告期內從公司 獲得的稅前報酬總額 (萬元)	是否在公司 關聯方獲取報酬
現任											
顧德軍	董事長、執行董事	男	56	2018.06		0	0	0	無	-	是
孫悉斌	執行董事、總經理	男	49	2018.10		0	0	0	無	27.32	否
姚永嘉	執行董事、副總經理、董事 會秘書、香港公司秘書	男	55	2017.06		0	0	0	無	77.60	否
陳延禮	非執行董事	男	56	2018.06		0	0	0	無	-	是
陳泳冰	非執行董事	男	45	2018.06		0	0	0	無	-	是
吳新華	非執行董事	男	52	2016.10		0	0	0	無	-	否
胡煜	非執行董事	女	44	2015.06		0	0	0	無	-	否
馬忠禮	非執行董事	男	65	2015.06		0	0	0	無	33.92	否
張柱庭	獨立非執行董事	男	56	2015.06		0	0	0	無	10.79	否
陳良	獨立非執行董事	男	54	2015.06		0	0	0	無	10.79	否
林輝	獨立非執行董事	男	47	2015.06		0	0	0	無	10.79	否
周曙東	獨立非執行董事	男	58	2018.06		0	0	0	無	5.40	否
劉曉星	獨立非執行董事	男	49	2018.10		0	0	0	無	1.79	否
于蘭英	監事會主席	女	48	2018.06		0	0	0	無	-	是
丁國振	監事	男	57	2018.06		0	0	0	無	-	是
潘偉	監事	男	31	2016.02		0	0	0	無	-	否
邵莉	監事	女	41	2008.03		0	0	0	無	47.81	否
陳巍	監事	男	43	2018.08		0	0	0	無	46.10	否
李捷	副總經理	男	49	2012.08		0	0	0	無	72.90	否
卞傳山	紀委書記	男	46	2018.08		0	0	0	無	21.61	否
任卓華	財務總監	女	47	2018.06		0	0	0	無	35.32	否
朱志偉	黨委副書記	男	42	2018.08		0	0	0	無	25.72	否

董事、監事、高級管理人員和員工情況



姓名	職務(註)	性別	年齡	任期起始日期	任期終止日期	年初持股數	年末持股數	年度內股份 增減變動量	增減變動 原因	報告期內從公司 獲得的稅前報酬總額 (萬元)	是否在公司 關聯方獲取報酬
離任											
常青	董事長	男	56	2016.06	2018.06	0	0	0	無	-	是
顧德軍	總經理	男	56	2016.08	2018.08	0	0	0	無	34.63	否
杜文毅	非執行董事	男	56	2008.06	2018.06	0	0	0	無	-	是
張二農	獨立非執行董事	男	66	2012.06	2018.06	0	0	0	無	5.40	否
陳祥輝	監事會主席	男	56	2016.02	2018.06	0	0	0	無	-	是
陳仲揚	監事	男	52	2017.06	2018.06	0	0	0	無	-	否
王亞萍	監事	女	56	2015.06	2018.06	0	0	0	無	28.52	否
周崇明	常務副總經理	男	46	2018.03	2018.08	0	0	0	無	51.19	否
殷紅	財務總監、副總經理	女	49	2018.04	2018.06	0	0	0	無	4.51	否
于蘭英	財務總監、副總經理	女	48	2013.04	2018.04	0	0	0	無	35.84	否
合計										587.95	



董事、監事、高級管理人員和員工情況



姓名	主要工作經歷
董事 顧德軍	董事長、執行董事、戰略委員會召集人，1963年出生，研究生學歷，學士學位，教授級高級工程師。自2016年加入本集團。現任本公司董事長、黨委書記。歷任淮陰市交通規劃設計院副院長、江蘇省交通工程總公司副總工程師、江蘇省高速公路建設指揮部工程一處副處長、江蘇省寧連寧通公路管理處處長、江蘇省高速公路經營管理中心主任、黨委書記、本公司總經理。曾多次獲得省部級科學技術獎(一、二、三等獎)。顧先生長期從事交通領域的行業與產業戰略研究、項目建設與運營管理等，對企業管理運作工作有非常豐富的經驗。顧先生自2016年10月27日起擔任本公司執行董事。
孫悉斌	執行董事、總經理、戰略委員會委員、黨委副書記，1970年出生，研究生學歷，碩士學位；孫先生2003年起歷任江蘇寧杭高速公路有限公司副總經理、黨委委員，江蘇省高速公路經營管理中心副主任、黨委委員，江蘇沿海高速公路管理有限公司總經理、黨委副書記。孫先生長期從事交通領域的企業行業運營管理工作，具有豐富的現代企業管理理論與實踐經驗。
姚永嘉	執行董事、副總經理、董事會秘書、公司秘書，戰略委員會委員，1964年出生，碩士、高級工程師，1992年8月加入本公司。姚先生曾先後任職江蘇省交通規劃設計院、江蘇省高速公路建設指揮部科長及本公司證券科科長、董事會秘書室主任，姚先生自參加工作起，一直從事工程管理、投資分析、融資及證券等工作，積累了豐富的專業經驗。姚先生自2017年6月22日起擔任本公司執行董事職務。

董事、監事、高級管理人員和員工情況



姓名	主要工作經歷
陳延禮	非執行董事，提名委員會及薪酬與考核委員會委員，1963年出生，研究生學歷，高級經濟師。現任江蘇交通控股有限公司副總經濟師、人力資源部部長。陳先生自1983年至2001年曾在徐州市起重運輸公司、徐州市航務工程公司、徐州市航道管理處工作，曾擔任徐州市航道管理處副處長職務；2001年至2016年在江蘇連徐高速公路有限公司工作，歷任綜合部經理、總經理助理、副總經理、總經理職務；2016年至今在江蘇交通控股有限公司擔任人力資源部部長。陳先生長期從事交通管理工作，是具有豐富的交通管理經驗的高級專家。
陳泳冰	非執行董事，戰略委員會委員，1974年出生，大學學歷，學士學位，現任江蘇交通控股有限公司投資發展部部長。1996年至2014年在江蘇省國有資產管理局企業處、江蘇省財政廳國有資產管理辦公室、江蘇省國資委工作，2014年至2016年在江蘇省國資委企業發展改革處擔任副處長；2016年至2018年1月在江蘇交通控股有限公司投資發展部擔任副部長。陳先生長期從事國有企業管理工作，是具有豐富的企業管理經驗的高級專家。
吳新華	非執行董事，提名委員會委員，1967年2月出生，大學本科學歷。畢業於中國人民大學，學士學位。現任招商局公路網絡副總經理，兼任中國公路學會高速公路運營管理分會常務副理事長、國高網路宇信息技術有限公司董事總經理、福建發展高速公路股份有限公司副董事長。曾任招商局蛇口工業區南方玻璃股份有限公司證券部經理，山東證券有限責任公司南方管理總部總經理；招商證券股份有限公司投資銀行部執行董事。2007年入職招商局公路網絡後，曾出任四川成渝高速公路股份有限公司、安徽皖通高速公路股份有限公司、揚子大橋公司、廣靖錫澄公司副董事長、董事等。吳先生自2016年起擔任本公司董事。



董事、監事、高級管理人員和員工情況



姓名	主要工作經歷
胡煜	非執行董事，審計委員會及薪酬與考核委員會委員，1975年出生，工商管理碩士，高級會計師。現任招商局公路網絡財務部總經理。曾任職北京城市開發集團會計、上海三菱電梯有限公司北京分公司財務經理、招商局集團有限公司財務部經理，廣西五洲交通股份有限公司監事，四川成渝高速公路股份有限公司董事。胡女士長期從事財務管理工作，具有豐富的財務管理和交通管理經驗。胡女士自2015年6月23日起擔任本公司董事職務。
馬忠禮	非執行董事，戰略委員會委員，1954年出生，英國倫敦大學獲取生物化工學士學位。馬先生曾任選舉委員會界別分組選舉香港特別行政區行政長官、中國人民政治協商會議江蘇省第九屆委員會委員(港澳特邀)、第十屆常務委員，現任第十一屆常務委員兼召集人、中華海外聯誼會理事、曾任中華全國工商業聯合會委員(一屆)、執委(二屆)、江蘇省海外聯誼會副會長、2014年當選香港中華總商會副會長、2015年連任江蘇旅港同鄉聯合會會長、香港江蘇青年總會第一屆名譽會長、澳門江蘇聯誼會榮譽會長、香港石油化工醫藥同業商會副會長。曾任南京熊貓電子股份有限公司獨立董事4年(上市公司編號553)、現任大慶石油有限公司總經理、永興企業公司副總裁。馬先生自2015年6月23日起擔任本公司董事職務。
張柱庭	獨立非執行董事，戰略委員會及薪酬與考核委員會委員，1963年出生，教授。現任交通運輸部管理幹部學院教授，兼任交通運輸部法律諮詢委員會專家、交通運輸部新聞宣傳專家委員會委員、中國交通企業協會法律專家委員會委員、北京市人民政府法律專家委員會委員、清華大學公共安全中心顧問、北京交通大學兼職教授。曾獲得多次省部級科學技術進步獎(二、三等獎)、工程諮詢獎。參加處理過多起全國重特大事故，發表過大量論文、著作，主持過國家省部級重大課題，是全國交通系統先進工作者。張先生自2015年6月23日起擔任本公司獨立非執行董事職務。

董事、監事、高級管理人員和員工情況



姓名	主要工作經歷
陳良	獨立非執行董事，審計委員會召集人、提名委員會及薪酬與考核委員會委員，1965年出生，教授、碩士生導師。現任南京財經大學會計學教授、碩士生導師，兼任江蘇省會計學會常務理事、副秘書長、江蘇商業會計學會、江蘇糧食會計學會副會長。1985年取得南京財經大學會計學學士學位，1990年取得中南財經大學會計學碩士學位，其後在南京財經大學會計學院擔任會計學院財務管理系主任、會計學院副院長，從事管理會計及其相關學科的教學、研究和社會服務工作。取得了較好的專業經驗積累和成效，具有豐富的會計理論和實務管理經驗的高級會計專家。陳先生自2015年6月23日起擔任本公司獨立非執行董事職務。
林輝	獨立非執行董事，提名委員會委員、薪酬與考核委員會召集人，1972年生，管理學博士，中國社科院經濟研究所博士後，現任南京大學商學院金融與保險學系主任、教授、博士生導師。主要研究方向：資產定價、金融工程與風險管理。先後主持和參與國家自然科學基金項目、國家社科基金項目、教育部人文社科基金項目和中國博士後基金項目共計10餘項，在國內外權威期刊上發表學術論文30多篇。兼任江蘇宏圖高科技股份有限公司獨立董事。林先生長期從事金融領域研究，是具有豐富金融經驗的高級專家。林先生自2016年6月2日起擔任本公司獨立非執行董事職務。
周曙東	獨立非執行董事，審計委員會委員及提名委員會召集人，1961年3月出生，博士、教授、博導，南京農業大學經濟管理學院經濟管理系教授，南京農業大學農業經濟研究所副所長，南京農業大學電子商務研究中心主任，聯合國環境規劃署諮詢專家，江蘇省互聯網服務學會副理事長、江蘇省統計學會副會長。獲批享受國務院政府特殊津貼。主持承擔過國家、部委和省內的重大的項目研究課題40項，是涉足多領域的高級專家。



董事、監事、高級管理人員和員工情況



姓名	主要工作經歷
劉曉星	獨立非執行董事，審計委員會委員，1970年出生，管理科學與工程(金融工程)博士，復旦大學金融學博士後。現任東南大學經濟管理學院金融系主任、教授，金融學專業博士生導師，全國高等學校金融學類專業教學指導委員會委員，中國金融學會理事，中國金融工程年會理事，江蘇省金融青聯常委委員，江蘇省「青藍工程」中青年學術帶頭人，江蘇省科技創業導師，東南大學人文社科學部委員。
監事 于蘭英	監事會主席，1971年出生，經濟學碩士，正高級會計師，註冊會計師。現任交通控股審計風控部部長。曾擔任南京潤泰實業貿易公司會計、江蘇聯合信託投資公司會計、交通控股會計；自2008年起歷任本公司財務會計部副經理、經理、本公司財務副總監、財務總監、副總經理。於女士自參加工作起，一直從事財務管理工作，具有豐富的財務管理經驗。
丁國振	監事。1962年出生，大學學歷，高級經濟師，現任江蘇交通控股有限公司企管法務部部長。1983年至2004年在江蘇省汽車運輸公司、江蘇揚子大橋股份有限公司工作；2004年至2017年在江蘇交通控股有限公司歷任人力資源部主管、部長助理、副部長，人才與職工教育培訓辦公室主任、老幹部工作部部長；2018年至今任現職。丁先生長期從事企業管理工作，是具有豐富的企業管理經驗的高級專家。
潘燁	監事，1988年出生，畢業於美國西北理工大學工商管理碩士。現任招商局公路網絡資本運營部經理。曾於中國人壽北京分公司、北京天弈方圓管理顧問有限公司、北京鑫源盛鋼構集團工作。潘先生自2016年起擔任本公司監事。

董事、監事、高級管理人員和員工情況



姓名	主要工作經歷
邵莉	監事，1978年出生，研究生學歷，經濟師。邵女士自2003起就職於中國平安人壽保險股份有限公司南京分公司；自2004起歷任本公司人力資源部主管、經理助理；現任本公司人力資源部經理。邵女士一直從事人力資源管理工作，具有豐富的人力資源管理經驗；自2008年3月24日起擔任本公司監事職務。
陳巍	監事，1976年出生，研究生學歷，碩士學位，經濟師；現任本公司投資發展部經理。陳先生歷任本公司投資發展部主管、經理助理及副經理。陳先生長期從事投資戰略工作，具有豐富的戰略規劃的經驗。
高管 李捷	副總經理，1970年出生，學士、研究員級高級工程師，1992年8月加入本公司。李先生曾先後任職江蘇省高速公路建設指揮部、滬寧高速擴建工程指揮部及本公司工程技術部副經理、經理，李先生自參加工作起，一直從事工程管理、運營管理等工作，積累了豐富的專業經驗。
卞傳山	紀委書記，1973年出生，研究生學歷，高級政工師；現任本公司紀委書記、黨委委員。1996起曾任共青團江蘇省委副科級幹事；2001起歷任江蘇京滬高速公路有限公司主管、經理助理、淮安管理處處長、綜合部經理，江蘇交通控股有限公司企管法務部部長助理。卞先生長期從事企業管理工作，具有豐富的企業管理實踐經驗。



董事、監事、高級管理人員和員工情況



姓名	主要工作經歷
任卓華	財務總監，1972年出生，大學學歷，高級會計師。曾歷任江蘇省高速公路建設指揮部會計、滬寧高速擴建工程指揮部財務科長、本公司經營發展公司財務部主任、財務會計部經理、江蘇交通控股集團財務有限公司總經理助理。任女士自參加工作起，一直從事財務管理及企業管理相關工作，具有豐富的財務管理及企業管理專業經驗。
朱志偉	黨委副書記，1977年出生，大學學歷，碩士學位，高級工程師；現任本公司黨委副書記、黨委委員兼寧鎮管理處處長。朱先生1996年起曾任江蘇省交通廳路橋公司機械設備租賃公司職員，本公司科員、工程技術部主管、企業管理部經理助理、副經理、經理，寧鎮管理處處長、黨總支副書記。朱先生長期從事企業管理工作，具有豐富的企業管理經驗。

其他情況說明

適用 不適用

1. 報告期內，本公司董事、監事及高級管理人員(包括其配偶或子女及其通過控制30%或以上股份的公司、信託)均未持有本公司股票、股票期權以及被授予的限制性股票或債券。
2. 本公司董事、監事及高級管理人員之間無關聯／關連關係(包括香港上市規則附錄16第12段所載之關係)。
3. 除上述薪酬外，本公司並無支付給董事、監事其他任何款項。報告期內，並無董事放棄或同意放棄任何薪酬安排。高管人員薪酬已包含崗位工資、績效獎金以及公司為其本人的支付的離職後福利和其他福利。
4. 其他福利包括由本公司承擔的住房公積金、非貨幣性福利以及上交社會統籌的醫療保險費、工傷保險費、生育保險費。
5. 離職後福利包括由本公司承擔的年金以及上交社會統籌的養老保險、失業保險。

董事、監事、高級管理人員和員工情況



二、現任及報告期內離任董事、監事和高級管理人員的任職情況

(一) 在股東單位任職情況

適用 不適用

任職人員姓名	股東單位名稱	在股東單位擔任的職務	任期起始日期	任期終止日期
顧德軍	江蘇交通控股有限公司	副總經理		
陳延禮	江蘇交通控股有限公司	人力資源部部長		
陳泳冰	江蘇交通控股有限公司	投資發展部部長		
于蘭英	江蘇交通控股有限公司	審計風控部部長		
丁國振	江蘇交通控股有限公司	企管法務部部長		
吳新華	招商局公路網絡科技控股股份有限公司	副總經理、董事會秘書		
胡煜	招商局公路網絡科技控股股份有限公司	財務部總經理		
潘燁	招商局公路網絡科技控股股份有限公司	資本運營部經理		
在股東單位任職情況的說明		無		



董事、監事、高級管理人員和員工情況



(二) 在其他單位任職情況

適用

不適用

任職人員姓名	其他單位名稱	在其他單位擔任的職務	任期起始日期	任期終止日期
吳新華 馬忠禮	福建發展高速公路股份有限公司	副董事長	2016-05	2019-05
	大慶石油有限公司	總經理		
	永興企業公司	副總裁		
陳良	江蘇捷捷微電子股份有限公司	獨立董事	2010-07	
	江蘇國信股份有限公司	獨立董事		
	常熟汽車飾品股份有限公司	獨立董事	2014-08	
林輝	南通海星電子股份有限公司	獨立董事	2014-11	
	江蘇宏圖高科技股份有限公司	獨立董事	2010-12	
	日出東方太陽能股份有限公司	獨立董事	2016-08	2019-08
劉曉星	中設設計集團股份有限公司	獨立董事	2016-12	2019-12
	江蘇潤和軟件股份有限公司	獨立董事		

在其他單位任職情況的說明

董事、監事、高級管理人員和員工情況



三. 董事、監事、高級管理人員報酬情況

適用 不適用

董事、監事、高級管理人員報酬的決策程序

薪酬與考核委員會代表董事會，擬定非執行董事與獨立董事薪酬方案，制定基準根據境內外證券監管部門的相關規定，考慮不同市場的平均薪酬水平及公司實際情況，向董事會提出薪酬方案建議，最終經本公司股東大會審議批准。本公司與在公司領取薪酬的董事簽訂協議，按年支付。

董事、監事、高級管理人員報酬確定依據

本公司聘請的1位非執行董事及5位獨立董事在公司領取董事薪酬，薪酬水平以香港及國內的平均薪酬水平作為參考。

董事、監事和高級管理人員報酬的實際支付情況

1、2018年度支付給1位香港非執行董事的薪酬為人民幣33.92萬元(稅前)；3位境內聘請的獨立董事的薪酬為每人2018年度薪酬為人民幣10.79萬元(稅前),2位境內聘請的獨立董事的薪酬為每人2018年度薪酬為人民幣5.40萬元(稅前)。另於2018年10月聘請的1位境內獨立董事2018年的薪酬為1.79萬元(稅前)。2、由股東單位派出的4位非執行董事及3位監事在股東單位領取薪金，本公司不再支付董事或監事薪金。3、在公司擔任管理職務的2位執行董事和2位職工代表監事根據其在公司擔任的具體管理職位領取管理薪酬，本公司不再另行釐定和支付董事或監事薪酬。4、本公司高級管理人員包括各副總經理、總經理助理及財務總監，高級管理人員根據不同職位領取管理薪酬，其薪酬總額由崗位工資、績效獎金以及公司為其本人的支付的退休金和其他福利三部分組成。

報告期末全體董事、監事和高級管理人員實際獲得的報酬合計

587.95萬元



董事、監事、高級管理人員和員工情況



四. 公司董事、監事、高級管理人員變動情況

適用

不適用

姓名	擔任的職務	變動情形	變動原因
顧德軍	董事長	聘任	選舉
孫悉斌	執行董事	聘任	選舉
陳延禮	非執行董事	聘任	選舉
陳泳冰	非執行董事	聘任	選舉
周曙東	獨立非執行董事	聘任	選舉
劉曉星	獨立非執行董事	聘任	選舉
于蘭英	監事會主席	聘任	選舉
丁國振	監事	聘任	選舉
陳巍	監事	聘任	選舉
卞傳山	紀委書記	聘任	工作變動
任卓華	財務總監	聘任	工作變動
朱志偉	黨委副書記	聘任	工作變動
常青	董事長	離任	工作變動
顧德軍	執行董事、總經理	離任	工作變動
杜文毅	非執行董事	離任	工作變動
張二震	獨立非執行董事	離任	工作變動
陳祥輝	監事會主席	離任	工作變動
陳仲揚	監事	離任	工作變動
王亞萍	監事	離任	工作變動
周崇明	常務副總經理	離任	工作變動
殷紅	財務總監、副總經理	離任	工作變動
于蘭英	財務總監、副總經理	離任	工作變動



五. 母公司和主要子公司的員工情況

(一) 員工情況

母公司在職員工的數量	3,406
主要子公司在職員工的數量	1,882
在職員工的數量合計	5,288
母公司及主要子公司需承擔費用的離退休職工人數	5

專業構成	
專業構成類別	專業構成人數
生產人員	4,594
銷售人員	7
技術人員	32
財務人員	123
行政人員	532
合計	5,288

教育程度	
教育程度類別	數量(人)
大學以上	1,448
專科	1,922
中專以下	1,918
合計	5,288



(二) 薪酬政策

適用 不適用

本公司根據路橋企業特點，以崗定薪、按績取酬。2018年圍繞「上市路橋標桿、江蘇高速窗口」的目標定位，持續創新幹部管理機制，不斷完善績效考評體系，穩步推動員工崗位調整，積極落實關愛員工政策。通過崗位的吸引，薪酬的匹配、考核的激勵、福利的完善，營造和諧友善的團隊氛圍，積極進取的工作作風，進一步激發了大家的工作熱情和積極性，人人爭先為公司目標實現做出貢獻。本報告期，職工酬金總額合計人民幣約990,537千元。

2018年，公司圍繞戰略目標及年度工作重點，嚴格落實績效考核管理辦法和實施細則，結合自然稟賦條件和人員結構特點等情況，優化各項指標權重，定期對員工、對部門的工作績效進行評價考核。繼續開展品牌創建，鼓勵員工崗位成才，通過「茉莉花」品牌創建，收費人員「星級收費員」等級評定、養排人員崗位資格等級認證、管理人員職稱評聘等方式，鼓勵崗位成才，弘揚工匠精神，提升整體績效水平。全年共評選出優秀員工、收費和服務標兵等先進個人125名、先進集體58個。公司大力弘揚先進事跡，及時給予物質獎勵，在員工隊伍中掀起「向先進學習，向典型致敬」的提效創優的學習熱潮。

(三) 培訓計劃

適用 不適用

員工和人才是企業發展的依靠，本公司通過加強員工教育培訓，培育團隊協作以及持續學習的企業文化，鼓勵員工不斷提升自身的業務能力和競爭力，實現人力資源的增值。本報告期培訓經費使用約人民幣7,321千元，參加培訓員工達7037人次，涵蓋了從基層一線員工到高級管理人員的各層級員工。

本報告期公司堅持培訓計劃分級實施原則，多維度開展培訓，加強內部兼職講師隊伍建設，創建持續學習型組織。一是積極參加控股公司集團、行業主管部門的各類專業繼續培訓，較為明顯的提升了中層管理人員綜合能力；二是繼續開展黨員幹部紅色教育、廉政教育、黨務工作者持證上崗培訓等，黨建支撐更強，致力打造一支「旗幟鮮明講政治、忠誠乾淨勇擔當」的堅強團隊。三是結合轉型發展需求，開展轉崗培訓。針對服務區分流高速公路收費站的人員，實施了陽澄湖、芳茂山、寶莊服務區轉崗人員的崗前培訓，總計150人次。四是始終秉承關愛員工身心健康的人本理念，定期開展員工心理諮詢和治療培訓。近年各管理處心靈驛站建設和管理卓有成效，成為了員工的心靈港灣。除了定期舉辦



董事、監事、高級管理人員和員工情況



心理健康講座外，為了進一步提升兼職心理諮詢師的諮詢技巧和实操能力，充分發揮公司員工心理疏導體系的功能，2018年舉辦《行為治療技術提升班》，總課時為5天，總計50人次。五是探索收費業務智能化形勢下基層收費崗位人員技能專業化，應對「機器代替人工」趨勢帶來的崗位調整，提高一線員工的職業技能，提高基層崗位生產效率和服務水平，公司人力資源部會同信息化部走入基層調研和聽取員工意見，依託江蘇省交通技師學院的師資力量，擬定了培訓內容，舉辦了第一期7天的計算機網絡與信息技術試點培訓，學員主要來自基層收費和值機人員，自願報名和基層推薦。試點培訓的50名員工，在培訓過程中各位學員始終保持高度的注意力和強烈的求知慾，在上機操作中踴躍提問，積極參與，課堂氣氛活躍，最終在結業考核中，全員通過，成績在80分及以上的學員多達20人。此次開展計算機網絡與信息技術的專題試點培訓，既提升了員工的綜合素質，使每位員工能夠適應時代、市場以及企業的高速發展，增強自身競爭力；又為企業培養了後備力量，高速公路機電系統運維保障壓力巨大，基層員工既要做系統的使用者，也要能夠成為系統的「治療師」，發揮「多面手」作用；2019年陸續開展後期的培訓，培訓人數將達800人次。

本報告期公司進一步強化人力資源管理，推進人才強企戰略，公司根據人才發展需要，積極參加交通控股及省委組織部組織的應屆畢業生雙選會，選拔符合公司發展需求的綜合性人才，進一步充實公司人才儲備。

(四) 勞務外包情況

適用 不適用

勞務外包的工時總數	1年
勞務外包支付的報酬總額	3,670.24萬元





六. 其他

適用 不適用

1. 董事、監事之合約

本公司除與執行董事簽訂服務合同外，與其他各董事、監事均已訂立委聘書。此等合同內容在各主要方面相同，期限從2018年年度股東大會召開之日(或委任日)起至2020年年度股東大會召開之日。本公司或董事、監事可以不少於三個月事先書面通知終止。除以上所述外，本公司與董事或監事之間概無訂立或擬訂立於一年內終止而須作出賠償(一般法定賠償除外)之服務合約。本公司亦沒有董事因有關服務合約尚未屆滿並擬在下次年度股東大會上重選連任而需賠償的情況。

2. 董事、監事之合約利益

並沒有董事、監事或與其有關聯／關連的實體直接或間接擁有重大權益的本集團重要交易、安排或合約；或董事直接或間接有相當分量的利害關係的本集團交易、安排或合約。

3. 董事、監事及高級管理人員之聲明及承諾

報告期內，本公司董事、監事及高級管理人員已按上交所上市規則之要求簽訂了聲明及承諾書。

4. 給予董事、監事及高級管理人員之貸款或貸款擔保

報告期內，本公司概無直接或間接向本公司或本公司控股股東的董事或監事、該董事或監事的受控制的法人團體或該董事或監事的有關聯／關連實體提供貸款、類似貸款或與之進行信貸交易或提供擔保或保證；亦無本公司附屬企業為其董事或監事訂立該等交易的情況。

5. 董事進行證券交易的標準守則

經本公司向所有董事、監事作出查詢，本公司的董事在報告期內遵守香港上市規則附錄10《上市發行人董事進行證券交易的標準守則》所訂有關進行證券交易的標準。本公司亦訂立《董事、監事、高級管理人員及有關僱員進行證券交易的標準守則》，約束相關人員按照本守則進行證券交易的行為。

6. 董事、監事及高級管理人員之證券交易

報告期內，本公司的董事、監事、最高行政人員、主要高級管理人員及其關聯／關連人士概無根據證券及期貨條例或《上市發行人董事進行證券交易的標準守則》需作披露持有任何本公司及其附屬子公司、聯營公司的註冊股本權益的記錄。

報告期內，本公司及其附屬子公司、聯營公司並未作授予董事、監事、高級管理人員及其關聯／關連人士(包括其配偶及18歲以下子女)認購本公司或其附屬子公司、聯營公司的股本或債券以取得利益的安排。

董事、監事、高級管理人員和員工情況

7. 董事、監事及高級管理人員培訓

為提升董事、監事及高級管理人員的管治理念，公司董事會秘書持續關注證券監管機構的治理要求，並將有關要求向董事、監事及高級管理人員及時傳達，同時，董事會秘書亦安排有關董事、監事及高級管理人員參加研討會及培訓課程，包括證監會的電話視頻會議及證監局的專題培訓，以協助其持續專業發展。

截至2018年12月31日止年度，本公司為所有董事安排有關持續合規責任、企業管治及其他相關課題的內部培訓。為遵守上市規則第3.29條，執行董事兼公司秘書姚永嘉先生已於截至2018年12月31日止年度內接受不少於15個小時的相關專業培訓。

於報告期內，董事已接受下列範疇之培訓以更新及發展其技能及知識：

	董事職責／環境、 社會及企業管治 (小時)	法律、法規 及上市規則 (小時)	本集團業務 (小時)
執行董事			
顧德軍(現任)	2	5	2
孫悉斌(現任)	3	5	1
姚永嘉(現任)	7	5	3
非執行董事			
陳延禮(現任)	3	4	1
陳泳冰(現任)	3	4	1
吳新華(現任)	4	3	1
胡煜(現任)	3	4	1
馬忠禮(現任)	5	3	1
獨立非執行董事			
張柱庭(現任)	3	4	1
陳良(現任)	3	4	1
林輝(現任)	3	4	1
周曙東(現任)	3	4	1
劉曉星(現任)	3	4	1
退任董事			
常青	3	4	1
杜文毅	3	4	1
張二震	3	4	1

8. 董事及監事對競爭業務的權益

董事及監事並無根據香港上市規則第8.10條所規定的權益。有關權益指除在本公司業務佔有權益外，也在另一業務中佔有權益，而該業務與本公司的業務構成競爭或可能構成競爭。

9. 董事及監事獲准許的補償條文

概無獲准許的補償條文正惠及一名或多於一名公司(或公司的有聯繫公司)的(前任及現任)董事或其關聯公司。



一. 公司治理相關情況說明

適用 不適用

「法治」是企業發展壯大的基石和保障；而良好的公司治理對維護、提高公司價值和投資者信心至關重要。公司秉承誠信勤勉的企業理念，一直按照現代企業制度建立健全各項運作規則，並不斷提升治理工作的有效性。

本公司在上交所和聯交所兩地上市，在公司治理實踐方面需要遵守兩地適用法律以及證券監管規定的要求。報告期內，本公司在適應境內外監管新要求的基礎上，有效的遵守《公司法》和中國證監會相關規定的要求，並已全面採納聯交所上市規則附錄十四所載《企業管治守則》的各項守則條文，除本節「企業管治報告」所披露外，未出現重大偏離或違反的情形。

本公司已建立了由股東大會、董事會、監事會和管理層的界限分明、有效制衡的權責體系，並按照《公司章程》賦予的職責，依法獨立運行，履行各自權利和義務。

報告期內，公司治理的主要內容如下：

1. 關於股東與股東大會

公司嚴格遵照《公司章程》和《股東大會議事規則》的規定召集、召開股東大會，律師出席見證。公司為所有股東提供了現場表決方式及股東大會網絡投票方式，確保所有股東參與決策。同時，公司根據兩地監管要求，明確了中小投資者表決單獨計票、公開徵集股東投票權等內容，為中小投資者參與決策、充分行使自己的權利提供有利條件。

2. 關於董事會成員及運作

於本報告日，本公司董事會成員共13名；其中：執行董事為顧德軍(董事長)、孫悉斌、姚永嘉，非執行董事為陳延禮、陳泳冰、吳新華、胡煜、馬忠禮，獨立非執行董事為張柱庭、陳良、林輝、周曙東、劉曉星。報告期內，經2017年年度股東大會審議換選了2名董事，並經2018年第二次臨時股東大會增補了1名執行董事、1名獨立非執行董事。目前公司第九屆董事會成員有13人，其中執行董事3人，非執行董事10人；3名執行董事及4名非執行董事由股東單位提名；另有6名外部董事，包括1名非執行董事為香港知名人士，5名獨立非執行董事，保證了董事會足夠的獨立性；同時有1名董事為女性，也保證了董事會成員的多元化，有助於董事會從多角度分析和討論問題。



本屆董事會成員分別具有公路行業、基礎設施、投資、財務會計、金融證券、經濟管理、企業管理、金融與保險學等多方面的行業背景和專業經驗，其中有2位董事具備監管機構要求的會計專業資格和財務管理專長，在經驗、技能、判斷力等方面保持了多樣性，令董事會決策更加審慎周詳。

於本報告日，本公司董事會獨立非執行董事成員為張柱庭、陳良、林輝、周曙東及劉曉星，佔董事會成員的三分之一以上。其中有1位獨立非執行董事(陳良)具備監管機構要求的會計專業資格和財務管理專長。獨立非執行董事分別在董事會各委員會中擔任重要職務，審計委員會及提名、薪酬與考核委員會均由獨立非執行董事佔多數，並由獨立非執行董事擔任委員會主席。獨立非執行董事積極發揮在董事會中的獨立性和制衡作用，在保障公司及股東整體利益方面提供了良好的監察和平衡作用，積極推動公司持續提升公司治理和風險管理水平，同時也充分發揮其專業技能，為公司的發展與管理提供專業指導。

獨立非執行董事在獲得提名時，已向董事會提交了有關其獨立性的聲明；另外，本公司亦於年度業績審議的董事會前，收到所有獨立非執行董事就其獨立性而提交的書面確認函，認為有關獨立非執行董事符合聯交所上市規則第3.13條所載的相關指引屬於獨立人士。

報告期內，董事會共召開11次會議，8次為現場會議，3次為通訊表決會議。董事會通過召開定期會議、臨時會議、簽署董事會決議或授權等適當的方式，對本集團的營運及財務表現、董事會換屆選舉、融資方案、項目投資、關聯／關連交易、治理結構等重大事項進行了討論和決策，確保公司實現經營、管理、發展等方面的最佳利益目標。

3. 關於監事與監事會

公司監事會由5名監事組成，其中職工代表監事2名，監事會組成人員的產生和構成符合法律、法規的要求。公司監事會按照《公司章程》、《監事會議事規則》的規定開展工作，公司監事能夠認真履行職責，本着對全體股東和公司整體利益負責的態度，對公司財務以及公司董事和其他高級管理人員履行職責情況進行監督。





4. 關於控股股東資金佔用及關聯交易

公司通過制訂並嚴格執行《關聯交易管理辦法》，明確了避免控股股東可能侵佔公司資產的具體措施，從制度上防範控股股東侵佔公司資產。報告期內，公司控股股東行為規範，沒有超越股東大會直接或間接干擾公司經營活動的行為。公司董事會、監事會和內部機構能夠獨立運作。同時，在發生關聯交易方面均嚴格按照兩地交易所要求必要的審議程序及法定披露程序，防止通過不正當關聯交易進行利益輸送、業績造假，確保關聯交易對本公司並無負面影響，公平合理並符合公司及全體股東的利益，相關信息披露及時、準確和完整。

5. 關於「三會」規範決策程序

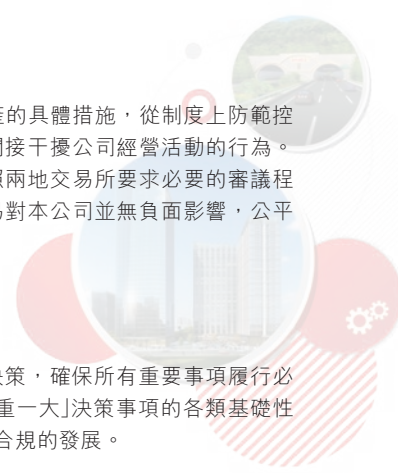
在規範「三會」決策程序方面，公司對日常經營活動和重要投資事項進行了部署和科學決策，確保所有重要事項履行必要的法定審批程序。按照公司「三重一大」決策制度實施辦法的要求，建立健全涉及「三重一大」決策事項的各類基础性工作，規範公司重大事項的決策行為，提高決策水平，防範決策風險，保證公司科學、合規的發展。

6. 關於信息披露

為了進一步提高信息披露質量，本公司嚴格遵守信息披露的各項規定，對照各類披露要求做好分類披露工作，認真做好各次公告的事前審核以及與各中介機構的溝通協調工作，存在問題及時發現、及時更正，力求所有資料數據的完整準確，通過信息披露各方面自我管理能力的提升，從而保證公司的信息披露工作質量及全面性，確保將更真實客觀的信息傳遞給投資者。

7. 關於內幕信息管理

對於內幕信息的管理，嚴格執行《董事、監事、高級管理人員及相關僱員進行證券交易的標準守則》、《內幕信息知情人管理制度》以及《外部信息使用人管理制度》，以規範相關內幕信息知情人買賣公司股票的行為，防範內幕信息知情人濫用知情權、洩漏內幕信息、進行內幕交易，以維護公司的利益和信息披露的公平原則。報告期內公司進行了項目投資，公司嚴格遵守監管要求和公司制定的制度，在進行項目投資工作開展時即要求公司內幕知情人及外部知情人均簽署保密協議及登記表，有效地防止了內幕交易，從未發生因信息洩漏導致股價異常波動或內幕交易的情形。





8. 關於資金佔用及關聯／關連交易

報告期內，本公司繼續對資金佔用、關聯／關連交易方面等加大自查力度，確保所有重大事件履行必要的法定審批程序，嚴格控制各類違規風險，進一步提升公司規範運作水平。在具體操作上，公司重點關注關聯／關連方資金往來，嚴格控制關聯／關連方資金佔用情況的發生；同時，在發生關聯／關連交易方面均嚴格按照兩地交易所要求必要的審議程序及法定披露程序，防止通過不正當關聯／關連交易進行利益輸送、業績造假，確保關聯／關連交易對本公司並無負面影響，公平合理並符合公司及全體股東的利益。

9. 關於內審內控管理及風險管理

目前公司已建立風險管理及內部監控系統，本年度公司內審部門、戰略委員會及外聘獨立審計機構分別對風險管理和內部控制的建設及執行有效性進行了預審、整改、審計及評價工作，並確保每年對所有納入風險管理及內控範圍的各項業務及管理活動進行一次全覆蓋審計。

董事會承認其須對風險管理及內部監控系統負責，並每年檢討該等制度的有效性。公司的風險管理及內部監控系統旨在管理而非消除未能達成業務目標的風險，而且只能就不會有重大的失實陳述或損失作出合理而非絕對的保證。於本年度，董事會(包括獨立非執行董事)已經考慮戰略委員會意見及檢討集團的風險管理及內部監控系統，並認為其有效及足夠。

公司董事在檢討風險管理及內控事宜時已考慮了公司會計、內部審核方面的資源、員工資歷及經驗。公司亦有足夠的資源以支持財務匯報職能的開展，相關員工也具有崗位要求的資歷和經驗，並且在每年都有機會接受有針對性的專業培訓。

公司建立了專門的內審部門，對公司風險管理及內部監控系統進行審計。此外，公司亦通過內審部門及外聘獨立審計機構全年一次全覆蓋的審計用於辨認、評估及管理重大風險並通過此措施檢討公司的風險管理及內部監控系統有效性及解決嚴重的內部監控缺失。除了上述段落7「關於內幕信息管理」所述外，公司亦通過董事會秘書室全年不定期全覆蓋處理及發佈內幕消息和內部監控措施。





10. 關於投資者關係管理及分紅政策

投資者關係是上市公司對外形象的重要窗口。本公司始終高度重視投資者關係工作，注重協調公司與投資者之間的關係，慎重冷靜對待各類投資者來電，熱情接待公司來訪的機構媒體；並同時通過與投資者聯繫溝通的網絡信息平台及時準確詳細的與投資者之間建立雙向溝通，與投資者及媒體形成良性互動，與各個券商和研究機構的分析員保持日常電話緊密聯繫，在使投資者準確把握公司情況的同時，也使公司了解到投資者關注焦點，為公司未來資本市場決策提供了信息基礎。

本公司在章程中訂立積極穩定的分紅政策，制定合理的分紅機制，積極倡導回報股東的股權文化，從而營造和諧共贏的投融资環境和價值投資氛圍。上市以來持續20年的現金分紅方式，為公司樹立健康、規範、透明的公眾形象打下了堅實的基礎。

回報股東是公司一直堅持的首要責任，從兼顧投資者長遠利益和當前收益的角度出發，公司在未來年度仍將維持穩定的派息政策。

報告期內，公司積極開展財務收支、預算執行審計並實施重大項目跟蹤審計，同時執行離任審計制度，認真開展經濟責任審計。積極組織實施內控評價與缺陷整改，以保障內控政策的有效實施。在貫標審核方面，公司通過貫標內部審查與外部專業機構審核相結合的方式，對質量、環境和職業健康安全管理体系的適宜性、充分性和有效性進行評審，查找不足，不斷提升管理水平，保障企業持續健康發展。

11. 關於社會責任

本公司作為一家以收費路橋的投資、建設及營運管理為主業的交通基礎設施上市公司，積極遵守國家法律法規，嚴格遵循公司章程，上交所及聯交所關於公司治理的相關規定，認真立足本行業、履行社會交通需求、促進社會經濟發展的基本社會責任，為股東持續創造良好的投資回報，為員工、客戶和商業夥伴等利益相關方努力創造利益。

一直以來，公司在堅持以人為本，科學發展的思想引領下，通過資源的更優化配置，努力追求企業經濟，社會和環境的綜合價值最大化，並實現三者的綜合可持續協調發展。在環境保護方面，公司嚴格按照相關法律法規，在生產、管理以及服務等多項環節做到防微杜漸，努力創建環境友好型，資源節約型的節能，低碳，環保，智能型企業。





報告期內，公司已遵守對公司有重大影響的有關法律及規例，承擔多維度的社會責任，包括對於股東，員工，消費者以及社群環境等利益相關者的相應責任。詳細內容請參閱2018年年度企業環境及社會責任報告，有關報告全文已刊載於上交所網站www.sse.com.cn，聯交所網站www.hkexnews.hk及本公司網站www.jsexpressway.com。

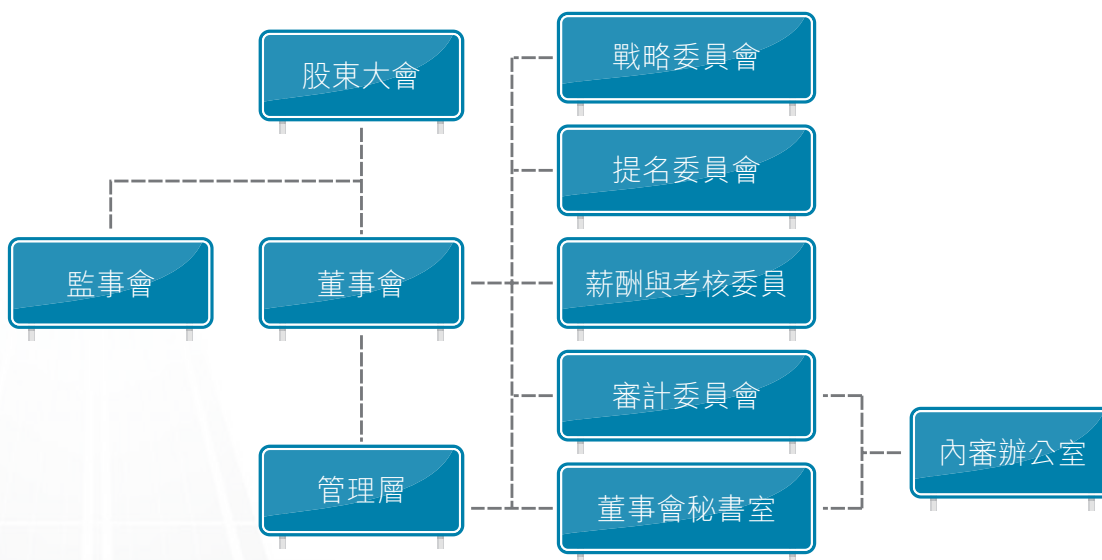
12. 關於治理成效

報告期內，除本節「企業管治報告」所披露外，公司治理在若干方面已滿足《企業管治守則》建議的最佳常規的要求。公司、公司董事會、監事會以及董事、監事、高級管理人員均未受到監管部門的行政處罰或通報批評以及公開譴責等情況。

報告期內，本公司分別榮獲《中國證券時報》「第十二屆中國上市公司價值評選」主板上市公司價值百強獎項；2018「金翼獎」港股通公司投資回報實力排行榜；2018中國A股上市公司紫金創新獎。這些獎項充分體現了本公司在企業管治等方面的努力成果。

二. 公司治理結構及運作概況

公司治理結構及規則



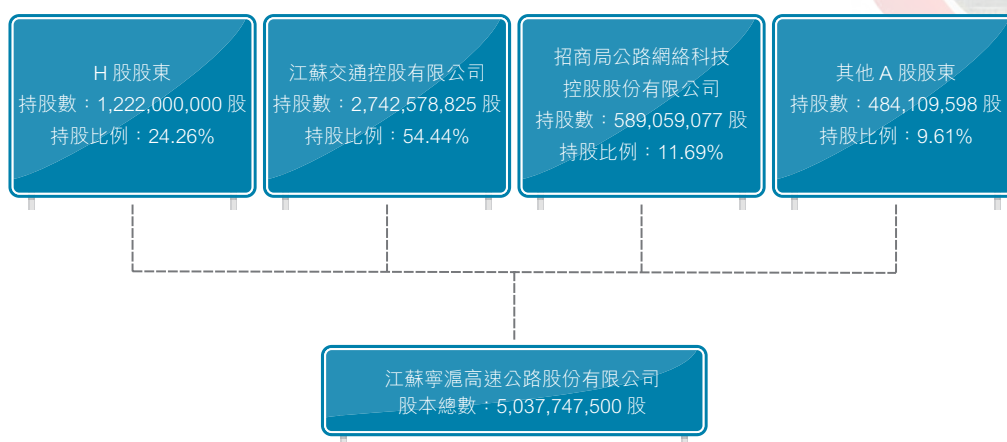
本公司同時在上交所和聯交所上市，除了遵守適用的法律法規外，在公司治理實踐方面同時遵守中國證監會《上市公司治理準則》、香港上市規則附錄十四所載之《企業管治守則》以及上交所及香港上市規則的要求。同時，公司亦訂立了各項管治制度，包括：《股東大會議事規則》、《董事會議事規則》、《監事會議事規則》、《專門委員會工作細則》、《獨立董事工作細則》、《總經理工作細則》、《董事、監事、高級管理人員及有關僱員進行證券交易的標準守則》、《信息披露管理辦法》、《關聯交易管理制度》及《投資者關係管理制度》等，各項制度均得到嚴格遵守，以提高公司的管治水平。

本公司於本財政年度曾3次修訂《公司章程》部分條款，有關詳情請參閱本公司於2018年3月23日，2018年6月28日及2018年8月24日刊發的公告。

股東及股東大會

本公司一貫高度重視所有股東權益的保護，嚴格按照《公司章程》和《股東大會議事規則》等相關規定要求召集、召開股東大會，通過召開股東大會、設立投資者熱線等多種形式建立及維護與所有股東溝通的有效渠道，確保所有股東、特別是中小股東享有平等的地位，能夠充分行使自己的權力。本公司控股股東能夠按照法律、法規及《公司章程》的規定行使其享有的權利，不存在干預本公司的決策和經營活動的情形，不存在佔用公司資金或要求為其擔保或為他人擔保的情況，在業務、人員、資產、財務和機構方面做到相互分開。

(1) 主要股東



交通控股和招商局公路為本公司主要股東，分別持有本公司約54.44%和11.69%的股份。該兩股東從未發生超越股東大會直接或間接干預公司決策和經營的情形。

(2) 股東大會

股東大會是公司最高權力機構，決定公司重大事項，依法行使職權。公司訂立了《股東大會議事規則》並得到切實執行，股東大會職責清晰，運作規範，歷次大會的召集、召開程序符合相關規定，提案審議符合法定程序。每年的股東年會或臨時股東大會為董事會與公司股東提供直接溝通渠道，因此，本公司高度重視股東大會，要求董事及高級管理人員盡量出席；同時，亦安排獨立董事代表、審計委員會以及提名、薪酬與考核委員會主席或委任的代表委員出席股東年會並回答股東提問。在股東大會上，所有股東有權就本集團業務經營活動與發展戰略的有關事項向出席會議的董事／監事及高級管理人員提出建議或質詢，除涉及商業機密不能公開外，董事、監事及高級管理人員將對股東的建議和質詢作出解釋和說明。



公司鼓勵所有股東出席股東大會，於會議召開前不少於45日發出會議通知，並按照不同證券交易市場的監管規定，在網站公佈相關審議資料或向股東寄發股東通函等，幫助股東作出決策判斷。公司在股東大會通知中詳細披露了股東親自出席或委託代理人的程序、接受股東查詢的聯絡方式等。無法親自出席股東大會的股東，可以依據該等資料進行決策，並委託代理人出席股東大會及投票。

股東大會由公司法律顧問委派的律師出席見證並出具法律意見書；同時，亦由審計師事務所委派的代表及股東代表作為監票員，監察表決票數的統計工作，以保證會議程序的合法以及公正、透明。

股東大會情況簡介

會議屆次	召開日期	決議刊登的指定網站的查詢索引	決議刊登的披露日期
2017年年度股東大會	2018年6月21日	www.sse.com.cn; www.hkexnews.hk; www.jsexpressway.com	2018年6月22日
2018年第一次臨時股東大會	2018年8月23日	www.sse.com.cn; www.hkexnews.hk; www.jsexpressway.com	2018年8月24日
2018年第二次臨時股東大會	2018年10月25日	www.sse.com.cn; www.hkexnews.hk; www.jsexpressway.com	2018年10月26日

股東大會情況說明

適用 不適用

上述股東大會決議可於上交所網站www.sse.com.cn、聯交所網站www.hkexnews.hk以及本公司網站www.jsexpressway.com查閱。

在上述三次股東大會上，本公司通過了特別決議案以批准公司章程的修改，包括：

- 將股東提案要求的持股比例門檻從5%降至3%；
- 要求除非本公司處於危機，管理本公司的合同必須經股東大會以特別決議批准；
- 允許(i)董事會、(ii)監事會以及(iii)單獨或者合計持有本公司3%以上股份的股東在股東大會召開10日前提出提案。股東大會召集人應當在收到提案後2日內發出補充通知；
- 允許股東在就股東大會上提出的任何決議(i)投票贊成，(ii)投反對票或(iii)棄權，並將股東的未填、錯填、字跡無法辨認、未投的表決票視為投票人放棄表決，計為棄權；
- 取消徵集投票權的5%最低持股比例限制、要求充分披露具體投票意向信息、禁止以有償或者變相有償的方式徵集股東投票權；
- 要求股東大會審議影響中小投資者利益的重大事項時，對中小投資者的投票進行單獨計算和披露；
- 要求本公司實行持續、穩定的利潤分配政策，重視對投資者的合理投資回報，並兼顧本公司的可持續發展。同時要求本公司利潤分配不得超過累計可供分配利潤；



- 在《中華人民共和國公司法》及《中華人民共和國證券法》之外，增加《中國共產黨章程》作為本公司《公司章程》所根據的法規；
- 在《公司章程》增加新的第四章落實黨組織在公司法人治理結構中的法定地位；
- 取消董事會主席在其缺席時提名股東大會主持的權利，並以本公司董事過半數表決取代；
- 增加2名董事會成員人數，從11名增加到13名董事，並增加獨立董事人數，從4名增加到5名獨立董事。

股東提請召開臨時股東大會及類別股東大會的權利

根據《公司章程》，持有公司發行在外的有表決權的股份百分之十以上(含百分之十)的股東以書面形式要求召開臨時股東大會時，董事會應當在兩個月內召開臨時股東大會。股東要求召集臨時股東大會或類別股東會議，應當按下列程式辦理：

由合計持有在該擬舉行的會議上有表決權的股份百分之十以上(含百分之十)的兩個或兩個以上的股東(持股數按股東提出書面要求日計算)，簽署一份或者數份同樣格式及內容的書面要求，提請董事會召集臨時股東大會或者類別股東大會，並闡明會議的議題。董事會在收到前述書面要求後應當盡快召集臨時股東大會或者類別股東大會；

如果董事會在收到前述書面要求後三十日內沒有發出召集會議的通告，提出該要求的股東可以在董事會收到該要求後四個月內自行召集會議。召集的程序應當盡可能與董事會召集股東會議的程序相同；

董事會應當根據法律、行政法規和本章程的規定，在收到請求後10日內提出同意或不同意召開臨時股東大會的書面反饋意見。董事會同意召開臨時股東大會的，應當在作出董事會決議後的5日內發出召開股東大會的通知，通知中對原請求的變更，應當徵得相關股東的同意；

董事會不同意召開臨時股東大會，或者在收到請求後10日內未作出反饋的，單獨或者合計持有公司10%以上股份的股東有權向監事會提議召開臨時股東大會，並應當以書面形式向監事會提出請求。監事會同意召開臨時股東大會的，應在收到請求5日內發出召開股東大會的通知，通知中對原提案的變更，應當徵得相關股東的同意。監事會未在規定期限內發出股東大會通知的，視為監事會不召集和主持股東大會，連續90日以上單獨或者合計持有公司10%以上股份的股東可以自行召集和主持。召集的程序應當盡可能與董事會召集股東會議的程序相同。

監事會或股東決定自行召集股東大會的，須書面通知董事會，同時向公司所在地中國證監會派出機構和證券交易所備案。在股東大會決議公告前，召集股東持股比例不得低於10%。召集股東應在發出股東大會通知及股東大會決議公告時，向公司所在地中國證監會派出機構和證券交易所提交有關證明材料。



股東提出股東大會提案的權利及程序

根據《公司章程》，單獨或者合併持有公司百分之三以上股份的股東，有權向公司提出提案。單獨或者合計持有公司百分之三以上股份的股東，可以在股東大會召開10日前提出臨時提案並書面提交召集人(即董事會)(地址：中國江蘇省南京市仙林大道6號；收件人：姚永嘉先生(公司秘書))。召集人應當在收到提案後2日內發出股東大會補充通知，公告臨時提案的內容。除前款規定的情形外，召集人在發出股東大會通知公告後，不得修改股東大會通知中已列明的提案或增加新的提案。公司應當將提案中屬於股東大會職責範圍內的事項，列入該次會議的議程。

股東質詢的權利程序

根據《公司章程》第8.3(3)條，股東有權就公司的業務經營活動提出質詢，董事會、監事會或者高級管理層相關成員應出席股東大會接受質詢，並對股東的質詢和建議作出答覆或說明。

股東還可於任何時間以書面方式透過董事會秘書室，向董事會提出查詢及表達意見。董事會秘書室的聯絡資料詳細如下：

地址：南京市仙林大道6號
電郵：jsnh@jsexpwy.com
電話：8625-84362700轉301315
傳真：8625-84207788

本公司之董事會秘書室不時處理本公司股東之電話及書面查詢。在適當的情況下，股東之查詢及意見將轉交董事會及／或本公司相關之董事委員會，以解答股東之提問。

股東有權獲得有關信息，包括：《公司章程》；所有各部分股東的名冊；公司董事、監事、經理和其他高級管理人員的個人資料；公司股本狀況；自上一會計年度以來公司購回自己每一類別股份的票面總值、數量、最高價和最低價，以及公司為此支付的全部費用的報告；股東會議的會議記錄。

三. 董事履行職責情況

(一) 董事參加董事會和股東大會的情況

董事姓名	是否獨立董事	參加董事會情況						參加股東大會情況
		本年應參加董事會次數	親自出席次數	以通訊方式參加次數	委託出席次數	缺席次數	是否連續兩次未親自參加會議	出席股東大會的次數
顧德軍	否	11	8	3	0	0	否	3
陳延禮	否	6	5	1	0	0	否	2
陳泳冰	否	6	4	1	1	0	否	2
孫悉斌	否	3	3	0	0	0	否	0
姚永嘉	否	11	8	3	0	0	否	3
吳新華	否	11	5	3	3	0	否	2
胡煜	否	11	6	3	2	0	否	2
馬忠禮	否	11	7	3	1	0	否	2
張柱庭	是	11	5	3	3	0	否	1
陳良	是	11	7	3	1	0	否	3
林輝	是	11	8	3	0	0	否	3
周曙東	是	6	5	1	0	0	否	2
劉曉星	是	3	3	0	0	0	否	0

2018年6月21日，公司召開了2017年年度股東大會進行了董事會換屆選舉，並產生了第九屆董事會成員；原第八屆董事會成員常青先生、杜文毅先生因工作變動原因辭去董事職務，選舉了陳延禮先生、陳泳冰先生擔任公司第九屆董事會董事；獨立董事張二震先生應連續兩屆擔任公司獨立董事，根據上海證券交易所上市規則，不能再繼續擔任獨立董事，張二震先生辭去獨立董事職務；選舉了周曙東先生擔任第九屆董事會獨立董事；10月25日，公司召開了2018年第二次臨時股東大會，增補了孫悉斌先生、劉曉星先生擔任第九屆董事會董事。

年內召開董事會會議次數	11
其中：現場會議次數	8
通訊方式召開會議次數	3
現場結合通訊方式召開會議次數	0

(二) 獨立董事對公司有關事項提出異議的情況

適用 不適用



四. 董事會下設專門委員會在報告期內履行職責時所提出的重要意見和建議，存在異議事項的，應當披露具體情況

適用 不適用

公司董事會下設立戰略委員會、審計委員會、提名委員會、薪酬與考核委員會共4個專門委員會，各委員會訂立了明確的工作細則以界定其工作的職權範圍和履職程序，協助董事會加強在戰略發展、項目投資、財務報告、人力資源與考核等方面的規範管理，有效提高了公司的治理水平和運作效率。獨立非執行董事分別在董事會各委員會中擔任重要職務，審計委員會、提名委員會、薪酬與考核委員會均由獨立非執行董事佔多數，並由獨立非執行董事擔任委員會主席。

戰略委員會

2001年成立，現任委員：顧德軍(主席)、孫悉斌、陳泳冰、姚永嘉、馬忠禮、張柱庭*

* 為獨立非執行董事

陳泳冰、馬忠禮為非執行董事；顧德軍、孫悉斌、姚永嘉為執行董事

職責

戰略委員會主要負責審查和檢討公司的戰略發展方向，對重大資本運作、資產經營項目以及投資融資方案進行研究並提出建議，制定公司戰略規劃，監控戰略的執行，健全投資決策程序，以加強決策科學性，提高重大投資決策的效率和決策的質量，及對風險管理工作的質量和效率進行獨立檢討。

年度主要工作

戰略委員會2018年度履職情況報告

根據《上市公司治理準則》、《上海證券交易所股票上市規則》、《公司章程》及《江蘇寧滬高速公路股份有限公司戰略委員會工作細則》的有關規定，委員會負責公司戰略的制定及監控戰略的執行；對公司的重大資本運作及戰略投資的程序、科學性及決策進行了有效的研究和建議；協助董事會檢討集團的內部監控系統是否有效，有關檢討涵蓋了所有重要的監控方面，包括財務監控、運作監控、合規監控以及風險管理功能。委員會審閱了公司《2018年度內部控制評價報告》，協助董事會就公司風險管理及內部控制的有效性做出獨立評價，以確保公司建立並執行適當的風險管理及內部監控制度和程序。

2018年度，戰略委員會召開3次會議，會議召開時在任的委員均有出席。

報告期內，

- 戰略委員會積極支持公司聚焦金融和類金融股權投資的戰略投資；公司為充分發揮自有資金使用效率和收益，以自有資金投資由富安達基金設立的「富安達—富享15號股票型資產管理計劃」，公司作為委託人，出資額不超過人民幣10億元，資產管理計劃期限不超過4年；該計劃主要是用於投資金融類股權，該項目投資對公司金融投資發展具有重要的戰略意義。
- 委員會繼續就公司之重大事項和管理水平的提升事宜及時向管理層提供專業意見，並持續提醒關注相關風險。
- 委員會已向董事局提交一份關於委員會工作和審查結果的報告，報告指出公司的風險管理及內部監控系統有效及適當。
- 委員會自設立了獨立的舉報信箱以便及時獲取有關舞弊風險的信息，並在此基礎上與公司的紀律檢查職能部門達成合作備忘錄。



- 委員會依託公司《反舞弊管理辦法》，對公司的反舞弊工作進行指導監督，就舞弊風險及其管理控制措施與審計師交換意見，了解審計師及公司內控部門提出的內部控制建議以及管理層的反饋和整改情況，並覆核了管理層採用的重大會計政策和會計估計。

審計委員會

於2001年成立，現任委員：陳良*(主席)、周曙東*、胡煜、劉曉星*

* 為獨立非執行董事：

胡煜為非執行董事

1名獨立非執行董事具備香港上市規則第3.10(2)條所規定具備適當專業資格或具備適當的會計或相關的財務管理專長。

職責

審計委員會主要負責檢討及監察公司財務匯報的質量和程序，監督公司內部審計制度建立及實施；審核公司及其附屬公司的財務信息及其披露；審查公司內控制度的建立以及監督檢查其執行情況，包括財務監控等，對公司重大關聯／關連交易進行審核以及公司內、外部審計的溝通、監督和核查工作。

年度主要工作

審計委員會2018年度履職情況報告

根據《上海證券交易所上市公司董事會審計委員會運作指引》、《上市公司治理準則》、《上海證券交易所股票上市規則》、《公司章程》及公司《江蘇寧滬高速公路股份有限公司審計委員會工作細則》的有關規定，作為本公司現任審計委員會成員，現將2018年度工作情況向董事會作如下報告：

一、 審計委員會年度會議召開情況

審計委員會於2018年度共舉行5次會議，包括4次定期報告會議、1次與外聘審計機構召開的2018年度業績審計工作溝通會議。

二、 審計委員會2018年度主要工作內容情況

委員會監督及評估外部審計機構工作，指導內部審計工作，同時還負責檢討及監察集團的財務匯報質量和程序。委員會的具體工作包括：

- ◆ 審閱了2017年度財務報表以及2018年第一季度、半年度及第三季度未經審計之財務報表，並向董事會提出批准建議。
- ◆ 對公司與財務報告編製相關的內部控制制度、崗位設置、人員安排、培訓課程等進行檢討，並就此與管理層溝通。委員會認為，公司報告期內在會計及財務匯報職能方面的資源和投入、員工資歷和經驗能夠滿足要求。
- ◆ 在2018年度審計開始前，委員會委員及公司獨立董事已獲得公司提供的《年度財務報告編製及年審工作計劃》，以及審計師提供的年度審計計劃，並與審計師舉行了見面會，與其溝通審計工作小組的人員構成、本年度的風險分析、審計範圍、審計方法、審計重點以及年度審計時間表。初步審閱了集團2018年度財務報表並出具了書面意見。委員會重點關注2018年度重大財務會計事項的處理方法，初步認可經理層的處理意見，認為本集團所採用的重要會計估計合理。



- ◆ 在審計師出具了初步審計意見後，審計委員會、獨立董事於2019年3月21日與審計師舉行了見面會。委員會再次審閱了集團2018年度財務報表，並與經理層及審計師就集團採納會計政策的適當性及會計估計的合理性進行了深入探討和溝通。審閱了公司財務會計部提交的2018年度報告，從法定披露規則的遵循性、所披露信息的全面性和準確性等方面對2018年度報告進行審查，並對公司2018年度公司治理規則的遵循情況和公司治理報告披露的合規性進行了審查。委員會認為，集團2018年度採用的會計政策和會計估計符合會計準則的要求，所採用的重大會計政策適當，重大會計估計合理；財務報表沒有因核數而出現重大調整、沒有就公司持續經營的假設存有保留意見、已遵守適用《上市規則》及法律規定。
- ◆ 通過事先充分溝通、事中及時督促，而且管理層及董事會已就核數師的提問作出及時回應，審計師已按計劃完成了年度審計工作，於2019年3月22日提交了2018年度審計報告。基於上述工作及審計師的審計報告，委員會認為集團2018年度財務報表能夠真實、合理地反映集團2018年度的經營成果和截至2018年12月31日止的財務狀況，建議董事會予以批准。

關聯／關連交易控制和企業管治

根據上海證券交易所《上市公司關聯交易實施指引》以及香港聯交所上市規則的要求並經董事會批准，委員還承擔了公司關聯／關連交易控制和企業管治的相關職責。在了解公司關聯／關連交易識別和審批程序的基礎上，委員會於年內對公司的《關聯／關連人清單》進行了審查，確保公司2018年度的所有關聯／關連交易符合監管要求，並及時進行了信息披露。

評估內部控制的有效性

審計委員會審閱了公司《內部控制評價報告》和審計機構出具的《內部控制審計報告》，認為公司已根據《企業內部控制基本規範》、《上海證券交易所上市公司內部控制指引》及其他有關法律法規的規定，建立了較為完善的內部控制體系，內部控制制度合法、合理、健全、有效。公司的內部控制環境、風險評估、控制活動、信息與溝通及內部監督等事項，嚴格按照公司各項內部控制制度的規定進行，並且各環節可能存在的內外部風險得到了合理控制，公司內部控制的預期目標基本實現。

審計師工作評估及續聘

2018年度，公司聘請德勤華永會計師事務所(特殊普通合夥)簡稱「德勤華永」對年度財務報表和內部控制進行審計，並承擔國際審計師按照聯交所上市規則應盡的職責。

審計委員會根據公司的要求，在與經理層進行商討和評估後，對德勤華永2018年度的審計工作進行了總結。委員會認為，德勤華永在獨立客觀性、專業技術水平、財務信息披露審核的質量和效率、與經理層、審計委員會以及董事會的溝通效果等方面均表現良好，建議公司續聘德勤華永為本公司2019年度審計師，對年度財務報表和內部控制進行整合審計，並承擔國際審計師按照聯交所上市規則應盡的職責。

公司已制定由外聘核數師提供非核數服務的政策，審計委員會會考慮有關外聘核數公司提供非核數服務之操守指引及其服務質素，必須確保核數師的獨立性不受損害，對任何由外聘核數師提供之非核數服務及其費用予以事先核准，以及就此方面向董事會匯報任何須要採取之行動或改善措施。

公司已分別取得獨立非執行董事及核數師就持續關連交易根據上市規則第14A.55及14A.56條的年度確認。

提名委員會

公司於2001年成立提名、薪酬與考核委員會，2012年根據聯交所要求分拆為提名委員會及薪酬與考核委員會，現任委員：周曙東*(主席)、陳延禮、吳新華、陳良*、林輝*

* 為獨立非執行董事

吳新華、陳延禮為非執行董事



職責

提名委員會主要負責公司人力資源發展策略和規劃的制訂、以及負責對董事和高管人員的人選、選擇標準和程序進行研究並提出建議，對董事會負責。

年度主要工作

提名委員會2018年度履職情況報告

根據《上市公司治理準則》、《上海證券交易所股票上市規則》、《公司章程》及公司《江蘇寧滬高速公路股份有限公司提名委員會工作細則》的有關規定，作為本公司現任提名委員會成員，現將2018年度工作情況向董事會作如下報告：

報告期內，提名委員會召開3次會議。會議召開時在任的委員均有出席。

提名委員會對部分董事會成員的更換履行了相關提名程序，候選董事均由股東經過考慮有關人選的學歷、專業資格、經驗及獨立性等推薦後經過提名委員會審議通過後提交報公司董事會審議，並經董事會審議通過後提交公司股東大會選舉產生。

公司已經制定《董事會多元化政策》並上載於公司網站上。甄選候選人將以一系列多元化範疇為基準，並參考本公司的業務模式和特定需求，包括但不限於性別、年齡、種族、語言、文化背景、教育背景、行業經驗和專業經驗。目前公司第九屆董事會成員有13人，其中執行董事3人，非執行董事10人，非執行董事中有7位由股東單位提名；另有6位為公司從外部聘請，包括1位董事為香港知名人士，5位獨立非執行董事，保證了董事會足夠的獨立性；同時有1位董事為女性，也保證了董事會成員的多元化，有助於董事會從多角度分析和討論問題。

薪酬與考核委員會

公司於2001年成立提名、薪酬與考核委員會，2012年根據聯交所要求分拆為提名委員會及薪酬與考核委員會，現任委員：林輝*(主席)、陳延禮、胡煜、張柱庭*、陳良*

* 為獨立非執行董事

陳延禮、胡煜為非執行董事

職責

薪酬與考核委員會主要負責研究與制訂公司薪酬政策和激勵機制，以及負責制訂董事與高管人員的考核標準並進行考核，對董事會負責。





年度主要工作

薪酬與考核委員會2018年度履職情況報告

根據《上市公司治理準則》、《上海證券交易所股票上市規則》、《公司章程》及公司《江蘇寧滬高速公路股份有限公司薪酬與考核委員會工作細則》的有關規定，作為本公司現任薪酬與考核委員會成員，現將2018年度工作情況向董事會作如下報告：

委員會主要負責研究與制訂公司薪酬政策和激勵機制，以及負責制訂董事與高管人員的考核標準並進行考核，對董事會負責。

2018年度，薪酬與考核委員會召開1次會議，會議召開時在任的委員均有出席。主要工作情況包括：

委員會就非執行董事及獨立非執行董事的薪酬向董事會提出建議。

委員會對公司在本年度報告中披露的董事、監事及高級管理人員的薪酬數據進行了審核，認為所披露的數據真實準確，除此之外，公司董事、監事及高級管理人員均未持有公司股票、股票期權以及被授予的限制性股票，公司目前也未實施任何股權激勵計劃。

委員會對各董事及公司管理層在2018年度的盡職情況進行了考核和評估，認為公司董事均能忠實履行誠信勤勉義務並認真履行了服務合約，能夠對公司事務付出應有的關注以及足夠的時間，充分發揮其專業經驗和特長，為董事會科學、高效決策提供幫助，以確保公司最佳利益的實現。公司管理層專業敬職，較好完成了董事會於年初制定的各項年度經營管理目標。

委員會批准了執行董事服務合約條款，並確保任何董事或其任何聯繫人不得參與釐定本人的薪酬。

監事及監事會

報告期內，因部分監事工作變動，公司於2018年6月21日年度股東大會選舉替換了3名監事。目前，本公司監事會由5名監事組成，其中3名為股東代表推薦，2名為本公司職工代表。監事會的人數和人員的構成符合法律法規的要求。於本報告日，本公司監事為于蘭英(監事會主席)、丁國振、潘燁、邵莉、陳巍。

監事會對股東大會負責，依法獨立行使公司監督權，保障股東、公司和員工的合法權益不受侵犯。其主要職能包括檢查公司財務、監督重大經營活動及關聯／關連交易的決策與操作程序、以及監督董事和高級管理人員履行職責的合法合規性等。本公司的章程及《監事會議事規則》已詳細列明瞭監事會的職權。





報告期內，監事會共舉行了8次會議，並列席了各次董事會現場會議，監事會全體成員遵照《公司法》、上市規則和其他相關法規以及《公司章程》、《監事會議事規則》的規定，遵守誠信原則，忠實履行職責，審查了董事會書面決議案的簽署情況，對公司決策程序的合法性、董事會對股東大會決議的執行情況、以及公司董事、管理層的履職情況進行了有效監督，及時提醒公司董事會和經理層關注可能存在的風險；同時檢查了公司的年度財務報告；核對了董事會提交股東大會的財務報告、營業報告和利潤分配方案等財務資料；對董事會編製的公司定期報告進行審核並提出書面審核意見；監督公司的項目投資、資產重組等重大經營活動的決策與操作程序，監督為進行上述活動而簽訂的合約是否合法、合規、合理，關聯／關連交易是否按對股東公平及合理之條款達成。

通過以上監督，監事會認為公司嚴格按照相關法規制度規範運作，公司董事及高級管理人員均能從維護股東及公司利益的角度出發，認真履行職責，報告期內，沒有發生違反法律、法規的行為，亦無濫用職權或損害本公司利益、本公司股東及員工權益的行為。公司風險管理及內部控制制度足夠及執行基本健全有效，未發現公司經營管理存在風險或重大缺陷。

企業管治報告

至本報告刊發日，董事會在對照《企業管治守則》對公司的日常管治行為進行了檢討，認為本公司已全面採納《企業管治守則》的各項條文(包括適用於本報告期的新條文)，並力爭做到各項建議最佳常規，除下述《企業管治守則》第E.1.2項守則條文外，本公司已遵守《企業管治守則》內所有守則條文並未發現存在重大偏離或違反的情形。

2017年度股東週年大會

根據《企業管治守則》第E.1.2項守則條文的規定，董事會主席應出席股東週年大會。當時公司董事會主席常青因公務關係未能出席本公司於2018年6月21日召開股東週年大會，該次股東大會改由當時公司另一董事顧德軍先生擔任大會主持。顧先生於2016年10月27日起已擔任本公司的董事並熟悉本公司的運作，而且顧先生以往亦曾出席本公司之股東週年大會並懂得有關會議之流程。因此，股東週年大會並沒有因常先生的缺席而受影響。



五. 監事會發現公司存在風險的說明

適用 不適用

六. 公司就其與控股股東在業務、人員、資產、機構、財務等方面存在的不能保證獨立性、不能保持自主經營能力的情況說明

適用 不適用

圍繞「產權清晰、責權明確、政企分開」的原則，本公司與控股股東交通控股在業務、資產、人員、機構、財務上做到五分開。明確公司與控股股東之間純粹的產權紐帶關係，在業務上有各自的經營範圍，不存在上下游關係，由於公司與控股股東在業務上有所趨同，客觀上存在同業競爭，但並未對公司正常的業務經營造成明顯影響；在資產上與控股股東嚴格分開，對經營性資產擁有完整的所有權，並完全獨立運營；在人員上沒有交叉任職現象，在勞動、人事、及工資管理等方面有自主的任免決定權利，控股股東向本公司推薦董事、監事人選均通過合法程序進行；在機構上不存在「兩塊牌子、一套人馬」、混合經營、合署辦公的情況，辦公及經營場所分開；在財務上有獨立的財務部門，擁有獨立的帳戶，能自主作出公司的財務決策，資金運用不受控股股東干預。

七. 報告期內對高級管理人員的考評機制，以及激勵機制的建立、實施情況

適用 不適用

公司管理層由1名總經理、2名副總經理、1名紀委書記、1名財務總監及1名黨委副書記組成，負責統籌和管理集團的業務與運作、執行董事會制定的策略以及作出日常業務經營管理、財務管理、人力資源管理等方面的決策與控制。

董事會及董事會薪酬與考核委員會負責對公司管理層的考核，設定的績效目標包括經營收入、業務成本、利潤指標以及各項營運管理業務目標等，經年初董事會審議批准，公司將各項指標任務分解落實到各業務職能部門，並由總經理與各部門負責人簽訂年度目標責任書，年末，董事會根據各項目標的完成情況評定管理層的績效。

八. 是否披露內部控制自我評價報告

適用 不適用

本公司董事會已經編製了2018年度內部控制自我評價報告，報告期內，公司不存在其他可能對投資者理解風險管理及內部控制評價報告、評價風險管理及內部控制情況進行投資決策產生重大影響的其他風險管理及內部控制信息。就公司於本年度風險管理及內部控制情況進行了披露。有關2018年度內部控制自我評價報告全文已刊載於上交所網站www.sse.com.cn、聯交所網站www.hkexnews.hk及本公司網站www.jsexpressway.com。

報告期內部控制存在重大缺陷情況的說明

適用 不適用





九. 內部控制審計報告的相關情況說明

適用 不適用

德勤華永出具了本公司2018年度內部控制審計報告，認為本公司於2018年12月31日按照《企業風險管理及內部控制基本規範》和相關規定在所有重大方面保持了有效的財務報告內部控制。有關2018年度內部控制審計報告全文已刊載於上交所網站www.sse.com.cn、聯交所網站www.hkexnews.hk及本公司網站www.jsexpressway.com。

報告期內，德勤華永酬金情況如下：

單位：元 幣種：人民幣

審計師費用	2,400,000
內部控制審計費用	800,000

是否披露內部控制審計報告：是





德師報(審)字(19)第P01689號

江蘇寧滬高速公路股份有限公司全體股東：

一. 審計意見

我們審計了江蘇寧滬高速公路股份有限公司(以下簡稱「寧滬高速公司」)的財務報表，包括2018年12月31日的合併及公司資產負債表，2018年度的合併及公司利潤表、合併及公司現金流量表、合併及公司股東權益變動表以及相關財務報表附註。

我們認為，後附的財務報表在所有重大方面按照企業會計準則的規定編製，公允反映了寧滬高速公司2018年12月31日的合併及公司財務狀況以及2018年度的合併及公司經營成果和合併及公司現金流量。

二. 形成審計意見的基礎

我們按照中國註冊會計師審計準則的規定執行了審計工作。審計報告的「註冊會計師對財務報表審計的責任」部分進一步闡述了我們在這些準則下的責任。按照中國註冊會計師職業道德守則，我們獨立於寧滬高速公司，並履行了職業道德方面的其他責任。我們相信，我們獲取的審計證據是充分、適當的，為發表審計意見提供了基礎。

三. 關鍵審計事項

關鍵審計事項是我們根據職業判斷，認為對本期財務報表審計最為重要的事項。這些事項的應對以對財務報表整體進行審計並形成審計意見為背景，我們不對這些事項單獨發表意見。我們確定下列事項是需要在審計報告中溝通的關鍵審計事項。

公路經營權攤銷

1. 事項描述

於2018年12月31日，寧滬高速公司的公路經營權淨值為人民幣19,728,849,647元，2018年度公路經營權攤銷金額為人民幣1,185,868,451元，寧滬高速公司公路經營權根據車流量法計提攤銷，以當月實際車流量佔當月實際車流量和預計未來剩餘交通流量之和的比例計算當月攤銷金額。未來剩餘交通流量是指寧滬高速公司在未來剩餘經營期限內總交通流量的預測，屬於重大的會計估計。

因此，我們確定寧滬高速公司的公路經營權攤銷的準確性和公路經營權的計價為關鍵審計事項。



三. 關鍵審計事項(續)

公路經營權攤銷(續)

2. 審計應對

為應對上述關鍵審計事項，我們執行的主要審計程序包括：

- 關於寧滬高速公司從外部服務單位取得的實際車流量數據，利用內部計算機專家對生成該實際車流量數據的模型進行校驗；
- 檢查寧滬高速公司在公路經營權攤銷計算過程中所應用的實際車流量數據是否與寧滬高速公司從外部服務單位取得的實際車流量數據一致；
- 對寧滬高速公司所聘請的執行交通流量預測的第三方機構的獨立性和專業勝任能力進行評估；
- 了解第三方機構出具的交通流量預測報告中所使用的預測未來剩餘經營期限車流量的方法，並通過將過去年度的預測車流量和該期間實際車流量作比較來評價交通流量預測報告的可靠性；
- 對公路經營權攤銷進行重新計算，驗證財務報表中公路經營權攤銷金額的準確性。



四. 其他信息

寧滬高速公司管理層對其他信息負責。其他信息包括2018年年度報告中涵蓋的信息，但不包括財務報表和我們的審計報告。

我們對財務報表發表的審計意見不涵蓋其他信息，我們也不對其他信息發表任何形式的鑒證結論。

結合我們對財務報表的審計，我們的責任是閱讀其他信息，在此過程中，考慮其他信息是否與財務報表或我們在審計過程中了解到的情況存在重大不一致或者似乎存在重大錯報。

基於我們已執行的工作，如果我們確定其他信息存在重大錯報，我們應當報告該事實。在這方面，我們無任何事項需要報告。

五. 管理層和治理層對財務報表的責任

寧滬高速公司管理層負責按照企業會計準則的規定編製財務報表，使其實現公允反映，並設計、執行和維護必要的內部控制，以使財務報表不存在由於舞弊或錯誤導致的重大錯報。

在編製財務報表時，管理層負責評估寧滬高速公司的持續經營能力，披露與持續經營相關的事項(如適用)，並運用持續經營假設，除非管理層計劃清算寧滬高速公司、終止運營或別無其他現實的選擇。

治理層負責監督寧滬高速公司的財務報告過程。

六. 註冊會計師對財務報表審計的責任

我們的目標是對財務報表整體是否不存在由於舞弊或錯誤導致的重大錯報獲取合理保證，並出具包含審計意見的審計報告。合理保證是高水平的保證，但並不能保證按照審計準則執行的審計在某一重大錯報存在時總能發現。錯報可能由於舞弊或錯誤導致，如果合理預期錯報單獨或匯總起來可能影響財務報表使用者依據財務報表作出的經濟決策，則通常認為錯報是重大的。

在按照審計準則執行審計工作的過程中，我們運用職業判斷，並保持職業懷疑。同時，我們也執行以下工作：

- (1) 識別和評估由於舞弊或錯誤導致的財務報表重大錯報風險，設計和實施審計程序以應對這些風險，並獲取充分、適當的審計證據，作為發表審計意見的基礎。由於舞弊可能涉及串通、偽造、故意遺漏、虛假陳述或凌駕於內部控制之上，未能發現由於舞弊導致的重大錯報的風險高於未能發現由於錯誤導致的重大錯報的風險。
- (2) 了解與審計相關的內部控制，以設計恰當的審計程序。
- (3) 評價管理層選用會計政策的恰當性和作出會計估計及相關披露的合理性。
- (4) 對管理層使用持續經營假設的恰當性得出結論。同時，根據獲取的審計證據，就可能導致對寧滬高速公司持續經營能力產生重大疑慮的事項或情況是否存在重大不確定性得出結論。如果我們得出結論認為存在重大不確定性，審計準則要求我們在審計報告中提請報表使用者注意財務報表中的相關披露；如果披露不充分，我們應當發表非無保留意見。我們的結論基於截至審計報告日可獲得的信息。然而，未來的事項或情況可能導致寧滬高速公司不能持續經營。



六. 註冊會計師對財務報表審計的責任(續)

- (5) 評價財務報表的總體列報、結構和內容(包括披露)，並評價財務報表是否公允反映相關交易和事項。
- (6) 就寧滬高速公司中實體或業務活動的財務信息獲取充分、適當的審計證據，以對財務報表發表審計意見。我們負責指導、監督和執行集團審計，並對審計意見承擔全部責任。

我們與治理層就計劃的審計範圍、時間安排和重大審計發現等事項進行溝通，包括溝通我們在審計中識別出的值得關注的內部控制缺陷。

我們還就已遵守與獨立性相關的職業道德要求向治理層提供聲明，並與治理層溝通可能被合理認為影響我們獨立性的所有關係和其他事項，以及相關的防範措施(如適用)。

從與治理層溝通的事項中，我們確定哪些事項對本期財務報表審計最為重要，因而構成關鍵審計事項。我們在審計報告中描述這些事項，除非法律法規禁止公開披露這些事項，或在極少數情形下，如果合理預期在審計報告中溝通某事項造成的負面後果超過在公眾利益方面產生的益處，我們確定不應在審計報告中溝通該事項。

德勤華永會計師事務所(特殊普通合伙)
中國•上海

中國註冊會計師：虞揚
(項目合夥人)

中國註冊會計師：王凡

2019年3月22日

合併資產負債表

2018年12月31日止年度

人民幣元

項目	附註	2018年 12月31日	2017年 12月31日	項目	附註	2018年 12月31日	2017年 12月31日
流動資產：				流動負債：			
貨幣資金	(六)1	649,761,591	269,357,751	短期借款	(六)19	1,580,000,000	3,599,000,000
交易性金融資產	(六)2	683,326,861	38,871,811	應付票據及應付賬款	(六)20	1,090,607,320	921,349,151
應收票據及應收賬款	(六)3	322,839,992	309,247,630	預收款項	(六)21	73,454,895	840,007,370
預付款項	(六)4	29,060,041	10,200,712	合同負債	(六)22	962,000,983	-
其他應收款	(六)5	37,833,951	106,256,683	應付職工薪酬	(六)23	2,917,980	3,636,736
存貨	(六)6	4,045,555,776	3,010,805,685	應交稅費	(六)24	271,704,890	275,210,217
一年內到期的非流動資產	(六)7	-	300,000,000	其他應付款	(六)25	270,459,371	217,363,761
其他流動資產	(六)8	130,656,171	557,742,656	一年內到期的非流動負債	(六)26	381,700,433	623,841,375
				其他流動負債	(六)27	2,212,191,672	2,243,200,002
流動資產合計		5,899,034,383	4,602,482,928	流動負債合計		6,845,237,544	8,723,608,612
非流動資產：				非流動負債：			
可供出售金融資產		-	2,329,877,191	長期借款	(六)28	7,688,853,902	3,874,089,201
其他權益工具投資	(六)9	3,035,293,680	-	應付債券	(六)29	3,980,548,108	3,970,157,835
其他非流動金融資產	(六)10	1,111,415,422	-	遞延收益	(六)30	43,109,916	33,638,147
長期股權投資	(六)11	5,702,454,036	5,123,326,114	預計負債	(六)31	461,700	8,010,000
投資性房地產	(六)12	19,207,033	20,019,608	遞延所得稅負債	(六)17	250,660,721	28,056,831
固定資產	(六)13	1,814,133,323	1,740,197,103	非流動負債合計		11,963,634,347	7,913,952,014
在建工程	(六)14	10,087,826,331	8,294,639,339	負債合計		18,808,871,891	16,637,560,626
無形資產	(六)15	20,280,055,629	19,962,642,227	股東權益：			
長期待攤費用	(六)16	1,654,145	1,069,666	股本	(六)32	5,037,747,500	5,037,747,500
遞延所得稅資產	(六)17	197,447,059	258,020,384	資本公積	(六)33	10,428,388,235	10,428,388,235
其他非流動資產	(六)18	14,207,792	200,216,678	其他綜合收益	(六)34	837,827,667	380,908,923
非流動資產合計		42,263,694,450	37,930,008,310	盈餘公積	(六)35	3,411,194,285	3,273,492,299
資產總計		48,162,728,833	42,532,491,238	未分配利潤	(六)36	6,422,040,045	4,399,747,006
				歸屬於母公司股東權益合計		26,137,197,732	23,520,283,963
				少數股東權益		3,216,659,210	2,374,646,649
				股東權益合計		29,353,856,942	25,894,930,612
				負債和股東權益總計		48,162,728,833	42,532,491,238

附註為財務報表的組成部分

第138頁至第295頁的財務報表由下列負責人簽署：

法定代表人：

主管會計工作負責人：

會計機構負責人：

公司資產負債表

2018年12月31日止年度



人民幣元

項目	附註	2018年 12月31日	2017年 12月31日	項目	附註	2018年 12月31日	2017年 12月31日
流動資產：				流動負債：			
貨幣資金	(十五)1	100,931,394	135,125,679	短期借款	(十五)16	1,690,000,000	2,863,000,000
交易性金融資產	(十五)2	193,000,000	-	應付票據及應付賬款	(十五)17	491,880,235	341,840,658
應收票據及應收賬款	(十五)3	218,353,103	213,001,356	預收款項		68,061,949	15,441,862
預付款項	(十五)4	8,598,094	2,379,548	合同負債		-	-
其他應收款	(十五)5	44,321,154	96,016,166	應付職工薪酬	(十五)18	2,242,393	978,932
存貨	(十五)6	11,305,004	22,502,218	應交稅費	(十五)19	135,467,755	185,938,684
一年內到期的非流動資產	(十五)7	-	350,000,000	其他應付款	(十五)20	169,847,846	173,994,541
其他流動資產	(十五)8	7,000,000	404,000,000	一年內到期的非流動負債	(十五)21	1,700,433	500,841,376
				其他流動負債		2,212,191,672	2,243,200,002
流動資產合計		583,508,749	1,223,024,967	流動負債合計		4,771,392,283	6,325,236,055
非流動資產：				非流動負債：			
可供出售金融資產		-	1,383,230,000	長期借款	(十五)22	15,303,902	16,189,201
其他權益工具投資	(十五)9	1,933,153,680	-	應付債券	(十五)19	3,980,548,108	3,970,157,835
長期股權投資	(十五)10	14,290,944,294	15,027,677,472	遞延所得稅負債	(十五)14	-	24,766,288
固定資產	(十五)11	948,663,656	1,016,202,346	預計負債		461,700	8,010,000
在建工程	(十五)12	50,503,852	13,073,662	非流動負債合計		3,996,313,710	4,019,123,324
無形資產	(十五)13	10,087,165,531	10,736,032,358	負債合計		8,767,705,993	10,344,359,379
遞延所得稅資產	(十五)14	45,120,214	-	股東權益：			
其他非流動資產	(十五)15	2,604,419,552	2,190,581,936	股本		5,037,747,500	5,037,747,500
非流動資產合計		29,959,970,779	30,366,797,774	資本公積	(十五)23	7,327,650,327	7,327,650,327
資產總計		30,543,479,528	31,589,822,741	其他綜合收益	(十五)24	289,485,952	362,483,691
				盈餘公積	(十五)25	2,518,873,750	2,518,873,750
				未分配利潤	(十五)26	6,602,016,006	5,998,708,094
				股東權益		21,775,773,535	21,245,463,362
				負債和股東權益總計		30,543,479,528	31,589,822,741

附註為財務報表的組成部分

第138頁至第295頁的財務報表由下列負責人簽署：

法定代表人：

主管會計工作負責人：

會計機構負責人：

合併利潤表

2018年12月31日止年度



人民幣元

項目	附註	本年金額	上年金額
一. 營業總收入	(六)37	9,969,011,165	9,455,680,365
其中：營業收入		9,969,011,165	9,455,680,365
減：營業總成本		5,517,481,346	5,320,013,514
其中：營業成本	(六)37	4,574,394,775	4,334,469,882
税金及附加	(六)38	168,977,540	87,587,512
銷售費用	(六)39	37,740,441	11,891,705
管理費用	(六)40	211,774,236	187,898,191
財務費用	(六)41	524,560,684	480,441,961
其中：利息費用		499,232,330	471,952,511
利息收入		8,735,205	5,038,043
資產減值損失	(六)42	-	217,724,263
信用減值損失	(六)43	33,670	-
加：公允價值變動收益損失	(六)44	158,299,349	5,659,094
投資收益	(六)45	1,056,795,788	586,872,528
其中：對聯營企業和合營企業的投資收益		575,193,240	494,404,818
資產處置損失	(六)46	(7,661,280)	(5,659,248)
其他收益	(六)47	1,974,866	1,828,188
二. 營業利潤		5,660,938,542	4,724,367,413
加：營業外收入	(六)48	21,943,624	14,176,399
減：營業外支出	(六)49	30,241,723	24,721,090
三. 利潤總額		5,652,640,443	4,713,822,722
減：所得稅費用	(六)50	1,176,929,505	1,029,003,204
四. 淨利潤		4,475,710,938	3,684,819,518
(一) 按經營持續性分類：			
1. 持續經營淨利潤		4,475,710,938	3,684,819,518
2. 終止經營淨利潤		-	-
(二) 按所有權歸屬分類：			
1. 歸屬於母公司所有者的淨利潤(淨虧損)		4,376,603,925	3,587,861,857
2. 少數股東損益		99,107,013	96,957,661
五. 其他綜合收益的稅後淨額	(六)51	550,433,418	(161,480,129)
歸屬於母公司所有者的其他綜合收益的稅後淨額		456,918,744	(161,480,129)
(一) 不能重分類進損益的其他綜合收益		456,918,744	-
1. 權益法下不能重分類進損益的其它綜合收益		155,637,001	-
2. 其他權益工具投資公允價值變動		301,281,743	-
(二) 將重分類進損益的其他綜合收益		-	(161,480,129)
1. 權益法下可轉損益的其它綜合收益		-	(161,480,129)
歸屬於少數股東的其他綜合收益的稅後淨額		93,514,674	-
六. 綜合收益總額		5,026,144,356	3,523,339,389
歸屬於母公司所有者的綜合收益總額		4,833,522,669	3,426,381,728
歸屬於少數股東的綜合收益總額		192,621,687	96,957,661
七. 每股收益			
(一) 基本每股收益		0.8688	0.7122
(二) 稀釋每股收益		不適用	不適用

附註為財務報表的組成部分

第138頁至第295頁的財務報表由下列負責人簽署：

法定代表人：

主管會計工作負責人：

會計機構負責人：

公司利潤表

2018年12月31日止年度

人民幣元

項目	附註	本年金額	上年金額
一、營業收入	(十五)27	6,388,622,505	6,551,657,907
減：營業成本	(十五)27	2,742,132,352	2,924,428,999
税金及附加	(十五)28	45,540,161	41,317,310
管理費用	(十五)29	151,455,278	133,750,018
財務費用	(十五)30	384,009,422	366,184,937
其中：利息費用		365,442,552	358,315,211
利息收入		2,320,069	1,771,582
資產減值損失	(十五)31	-	217,727,054
信用減值損失	(十五)32	13,699	-
加：投資收益	(十五)33	581,747,312	859,889,804
其中：對聯營企業和合營企業的投資收益		367,113,800	308,612,467
資產處置收益(損失)	(十五)34	(5,582,053)	(2,656,442)
二、營業利潤		3,641,636,852	3,725,482,951
加：營業外收入	(十五)35	8,478,302	8,697,310
減：營業外支出	(十五)36	22,564,812	16,490,025
三、利潤總額		3,627,550,342	3,717,690,236
減：所得稅費用	(十五)37	807,633,530	759,102,156
四、淨利潤		2,819,916,812	2,958,588,080
(一) 持續經營淨利潤		2,819,916,812	2,958,588,080
(二) 終止經營淨利潤		-	-
五、其他綜合收益的稅後淨額	(十五)38	(72,997,739)	(161,480,129)
(一) 不能重分類進損益的其他綜合收益		(72,997,739)	-
1. 權益法下不能重分類進損益的其它綜合收益		155,637,001	-
2. 其他權益工具投資公允價值變動		(228,634,740)	-
(二) 將重分類進損益的其他綜合收益		-	(161,480,129)
1. 權益法下可轉損益的其他綜合收益		-	(161,480,129)
六、綜合收益總額		2,746,919,073	2,797,107,951

附註為財務報表的組成部分

第138頁至第295頁的財務報表由下列負責人簽署：

法定代表人：

主管會計工作負責人：

會計機構負責人：

合併現金流量表

2018年12月31日止年度

人民幣元

項目	附註	本年金額	上年金額
一、經營活動產生的現金流量：			
銷售商品、提供勞務收到的現金		10,133,907,008	9,705,074,616
收到其他與經營活動有關的現金	(六)53(1)	43,992,102	85,241,484
經營活動現金流入小計		10,177,899,110	9,790,316,100
購買商品、接受勞務支付的現金		1,827,537,984	2,250,687,820
支付給職工以及為職工支付的現金		991,255,808	912,508,761
支付的各项稅費		1,462,051,892	1,319,643,498
支付其他與經營活動有關的現金	(六)53(2)	181,563,919	75,371,043
經營活動現金流出小計		4,462,409,603	4,558,211,122
經營活動產生的現金流量淨額		5,715,489,507	5,232,104,978
二、投資活動產生的現金流量：			
收回投資收到的現金		4,789,670,000	3,609,953,747
取得投資收益收到的現金		362,612,674	188,557,751
處置固定資產、無形資產和其他長期資產收回的現金淨額		10,045,608	415,072,493
收到其他與投資活動有關的現金	(六)53(3)	369,000,000	-
投資活動現金流入小計		5,531,328,282	4,213,583,991
購建固定資產、無形資產和其他長期資產支付的現金		3,545,159,221	7,398,167,915
投資支付的現金		6,102,874,079	4,278,382,278
取得子公司及其他營業單位支付的現金淨額	(六)54(2)	176,872,621	-
支付其他與投資活動有關的現金	(六)53(4)	480,000,000	120,000,000
投資活動現金流出小計		10,304,905,921	11,796,550,193
投資活動產生的現金流量淨額		(4,773,577,639)	(7,582,966,202)
三、籌資活動產生的現金流量：			
吸收投資所收到現金		664,482,752	1,618,445,170
其中：子公司吸收少數股東投資收到的現金		664,482,752	1,618,445,170
取得借款收到的現金		9,137,000,000	9,016,900,000
發行債券收到的現金		5,200,000,000	6,200,000,000
收到其他與籌資活動有關的現金	(六)53(5)	-	-
籌資活動現金流入小計		15,001,482,752	16,835,345,170
償還債務支付的現金		12,784,979,797	11,721,704,918
分配股利、利潤或償付利息支付的現金		2,889,845,891	2,679,912,913
其中：子公司支付給少數股東的股利、利潤		15,091,878	72,856,986
支付其他與籌資活動有關的現金	(六)53(6)	16,200,711	14,380,393
籌資活動現金流出小計		15,691,026,399	14,415,998,224
籌資活動產生的現金流量淨額		(689,543,647)	2,419,346,946
四、匯率變動對現金及現金等價物的影響			
		-	-
五、現金及現金等價物淨增加(減少)額			
加：年初現金及現金等價物餘額	(六)54	252,368,221	68,485,722
	(六)54	262,758,700	194,272,978
六、年末現金及現金等價物餘額			
	(六)54	515,126,921	262,758,700

附註為財務報表的組成部分

第138頁至第295頁的財務報表由下列負責人簽署：

法定代表人：

主管會計工作負責人：

會計機構負責人：

公司現金流量表

2018年12月31日止年度

人民幣元

項目	附註	本年年額	上年金額
一、經營活動產生的現金流量：			
銷售商品、提供勞務收到的現金		6,800,820,949	6,870,363,947
收到其他與經營活動有關的現金	(十五)40(1)	10,771,276	10,263,498
經營活動現金流入小計		6,811,592,225	6,880,627,445
購買商品、接受勞務支付的現金		1,454,263,795	1,867,869,412
支付給職工以及為職工支付的現金		643,688,909	590,677,496
支付的各项稅費		1,092,708,334	1,011,421,247
支付其他與經營活動有關的現金	(十五)40(2)	53,635,354	44,471,792
經營活動現金流出小計		3,244,296,392	3,514,439,947
經營活動產生的現金流量淨額		3,567,295,833	3,366,187,498
二、投資活動產生的現金流量：			
收回投資收到的現金		5,365,980,000	2,145,400,000
取得投資收益收到的現金		404,242,542	632,626,394
處置固定資產、無形資產和其他長期資產收回的現金淨額		8,834,720	395,461,810
收到其他與投資活動有關的現金	(十五)40(3)	469,000,000	400,000,000
投資活動現金流入小計		6,248,057,262	3,573,488,204
購建固定資產、無形資產和其他長期資產支付的現金		113,557,351	60,723,257
投資支付的現金		4,338,980,000	2,783,900,000
取得子公司及其他營業單位支付的現金淨額		527,019,800	1,773,096,830
支付其他與投資活動有關的現金	(十五)40(4)	537,000,000	120,000,000
投資活動現金流出小計		5,516,557,151	4,737,720,087
投資活動產生的現金流量淨額		731,500,111	(1,164,231,883)
三、籌資活動產生的現金流量：			
取得借款收到的現金		6,770,000,000	5,239,000,000
發行債券收到的現金		5,200,000,000	6,200,000,000
籌資活動現金流入小計		11,970,000,000	11,439,000,000
償還債務支付的現金		13,644,629,797	11,147,704,918
分配股利、利潤或償付利息支付的現金		2,644,685,197	2,442,393,829
支付其他與籌資活動有關的現金	(十五)40(5)	13,675,235	14,380,392
籌資活動現金流出小計		16,302,990,229	13,604,479,139
籌資活動產生的現金流量淨額		(4,332,990,229)	(2,165,479,139)
四、匯率變動對現金及現金等價物的影響		-	-
五、現金及現金等價物淨增加(減少)額	(十五)41	(34,194,285)	36,476,476
加：年初現金及現金等價物餘額	(十五)41	135,125,679	98,649,203
六、年末現金及現金等價物餘額	(十五)41	100,931,394	135,125,679

附註為財務報表的組成部分

第138頁至第295頁的財務報表由下列負責人簽署：

法定代表人：

主管會計工作負責人：

會計機構負責人：

合併股東權益變動表

2018年12月31日止年度



人民幣元

項目	本年年額											
	歸屬於母公司所有者權益											所有者 權益合計
	其他權益工具				資本公積	減： 庫存股	其他綜合 收益	專項儲備	盈餘公積	一般風險 準備	未分配 利潤	
股本	優先股	永續債	其他									
一、2017年12月31日餘額	5,037,747,500	-	-	- 10,428,388,235	-	380,908,923	- 3,273,492,299	-	4,399,747,006	2,374,646,649	25,894,930,612	
二、本年增減變動金額	-	-	-	-	-	456,918,744	- 137,701,986	-	2,022,293,039	842,012,561	3,458,926,330	
(一)綜合收益總額	-	-	-	-	-	456,918,744	-	-	4,376,603,925	192,621,687	5,026,144,356	
(二)所有者投入和減少資本	-	-	-	-	-	-	-	-	-	-	664,482,752	664,482,752
1. 股東投入的普通股	-	-	-	-	-	-	-	-	-	-	664,482,752	664,482,752
(三)利潤分配	-	-	-	-	-	-	-	- 137,701,986	-	(2,354,310,886)	(15,091,878)	(2,231,700,778)
1. 提取盈餘公積	-	-	-	-	-	-	-	- 137,701,986	-	(137,701,986)	-	-
2. 對所有者(或股東)的分配	-	-	-	-	-	-	-	-	-	(2,216,608,900)	(15,091,878)	(2,231,700,778)
三、2018年12月31日餘額	5,037,747,500	-	-	- 10,428,388,235	-	837,827,667	- 3,411,194,285	-	6,422,040,045	3,216,659,210	29,353,856,942	

第138頁至第295頁的財務報表由下列負責人簽署：

法定代表人：

主管會計工作負責人：

會計機構負責人：

合併股東權益變動表

2018年12月31日止年度



人民幣元

項目	上年金額												
	歸屬於母公司所有者權益												
	其他權益工具				資本公積	減： 庫存股	其他綜合 收益	專項儲備	盈餘公積	一般風險 準備	未分配 利潤	少數股東 權益	所有者 權益合計
股本	優先股	永續債	其他										
一、2017年1月1日餘額	5,037,747,500	-	-	-	10,428,388,235	-	542,389,052	-	3,153,173,160	-	3,048,058,238	732,100,804	22,941,856,989
二、本年增減變動金額	-	-	-	-	-	-	(161,480,129)	-	120,319,139	-	1,351,688,768	1,642,545,845	2,953,073,623
(一)綜合收益總額	-	-	-	-	-	-	(161,480,129)	-	-	-	3,587,861,857	96,957,661	3,523,339,389
(二)所有者投入和減少資本	-	-	-	-	-	-	-	-	-	-	-	1,618,445,170	1,618,445,170
1. 股東投入的普通股	-	-	-	-	-	-	-	-	-	-	-	1,618,445,170	1,618,445,170
(三)利潤分配	-	-	-	-	-	-	-	-	120,319,139	-	(2,236,173,089)	(72,856,986)	(2,188,710,936)
1. 提取盈餘公積	-	-	-	-	-	-	-	-	120,319,139	-	(120,319,139)	-	-
2. 對所有者(或股東)的分配	-	-	-	-	-	-	-	-	-	-	(2,115,853,950)	(72,856,986)	(2,188,710,936)
三、2017年12月31日餘額	5,037,747,500	-	-	-	10,428,388,235	-	380,908,923	-	3,273,492,299	-	4,399,747,006	2,374,646,649	25,894,930,612

第138頁至第295頁的財務報表由下列負責人簽署：

法定代表人：

主管會計工作負責人：

會計機構負責人：

公司股東權益變動表

2018年12月31日止年度

人民幣元

項目	本年年額											
	其他權益工具				資本公積	減： 庫存股	其他綜合 收益	專項儲備	盈餘公積	一般風險 準備	未分配利潤	所有者 權益合計
	股本	優先股	永續債	其他								
一、2017年12月31日餘額	5,037,747,500	-	-	-	7,327,650,327	-	362,483,691	-	2,518,873,750	-	5,998,708,094	21,245,463,362
二、本年增減變動金額	-	-	-	-	-	-	(72,997,739)	-	-	-	603,307,912	530,310,173
(一)綜合收益總額	-	-	-	-	-	-	(72,997,739)	-	-	-	2,819,916,812	2,746,919,073
(二)利潤分配	-	-	-	-	-	-	-	-	-	-	(2,216,608,900)	(2,216,608,900)
2. 對所有者(或股東)的分配	-	-	-	-	-	-	-	-	-	-	(2,216,608,900)	(2,216,608,900)
三、2018年12月31日餘額	5,037,747,500	-	-	-	7,327,650,327	-	289,485,952	-	2,518,873,750	-	6,602,016,006	21,775,773,535

第138頁至第295頁的財務報表由下列負責人簽署：

法定代表人：

主管會計工作負責人：

會計機構負責人：

公司股東權益變動表

2018年12月31日止年度



人民幣元

項目	上年金額											
	其他權益工具				資本公積	減： 庫存股	其他綜合 收益	專項儲備	盈餘公積	一般風險 準備	未分配利潤	所有者 權益合計
	股本	優先股	永續債	其他								
一、2017年1月1日餘額	5,037,747,500	-	-	-	7,327,650,327	-	523,963,820	-	2,518,873,750	-	5,155,973,964	20,564,209,361
二、本年增減變動金額	-	-	-	-	-	-	(161,480,129)	-	-	-	842,734,130	681,254,001
(一)綜合收益總額	-	-	-	-	-	-	(161,480,129)	-	-	-	2,958,588,080	2,797,107,951
(二)利潤分配	-	-	-	-	-	-	-	-	-	-	(2,115,853,950)	(2,115,853,950)
1. 對所有者(或股東)的分配	-	-	-	-	-	-	-	-	-	-	(2,115,853,950)	(2,115,853,950)
三、2017年12月31日餘額	5,037,747,500	-	-	-	7,327,650,327	-	362,483,691	-	2,518,873,750	-	5,998,708,094	21,245,463,362

第138頁至第295頁的財務報表由下列負責人簽署：

法定代表人：

主管會計工作負責人：

會計機構負責人：

財務報表附註

2018年12月31日止年度



(一) 公司基本情況

1. 公司概況

江蘇寧滬高速公路股份有限公司(以下簡稱「本公司」)是一家於1992年8月1日在江蘇省南京市註冊成立的股份有限公司，本公司總部位於江蘇省南京市。本公司及其子公司(以下簡稱「本集團」)的主要經營範圍：滬寧高速公路江蘇段(「滬寧高速」)及其他江蘇省境內公路的建設及經營管理，併發展公路沿線的客運和其他服務。

本公司分別於1997年6月及2000年12月發行境外上市外資股(以下簡稱「H股」)1,222,000,000股及境內上市人民幣普通股(以下簡稱「A股」)150,000,000股，每股面值人民幣1元。H股及A股分別在香港聯合交易所有限公司及上海證券交易所上市。

本公司的母公司與最終控股母公司均為江蘇交通控股有限公司(「交通控股」)。

2. 合併財務報表範圍

本公司的公司及合併財務報表於2019年03月22日已經本公司董事會批准。

本年度納入合併財務報表的主要子公司詳細情況參見附註(八)「在其他主體中的權益」。本年度合併財務報表範圍變化主要為從2018年4月12日起將南京瀚威房地產開發有限公司(「瀚威公司」)納入合併財務報表範圍，詳細情況參見附註(七)「合併範圍的變更」。

(二) 財務報表的編製基礎

編製基礎

本集團執行財政部頒佈的企業會計準則及相關規定。本集團還按照《公開發行證券的公司信息披露編報規則第15號—財務報告的一般規定(2014年修訂)》披露有關財務信息。此外，本財務報表還包括按照香港《公司條例》和香港聯合交易所《上市規則》所要求之相關披露。

持續經營

截至2018年12月31日止，本集團流動負債合計金額超過流動資產合計金額人民幣946,203,161元。於2018年12月31日，本集團與銀行已簽署授信合同尚未使用的授信期限為一年以上的借款額度為人民幣23,082,960,000元，及本集團已在中國銀行間市場交易商協會註冊但尚未發行的註冊期限為一年以上的超短期融資券的額度為人民幣1,800,000,000元。本公司管理層認為通過以上信貸額度可以維持本集團的繼續經營，因此本財務報表系在持續經營假設的基礎上編製。

記賬基礎和計價原則

本集團會計核算以權責發生制為記賬基礎。除某些金融工具以公允價值計量外，本財務報表以歷史成本作為計量基礎。資產如果發生減值，則按照相關規定計提相應的減值準備。

在歷史成本計量下，資產按照購置時支付的現金或者現金等價物的金額或者所付出的對價的公允價值計量。負債按照因承擔現時義務而實際收到的款項或者資產的金額，或者承擔現時義務的合同金額，或者按照日常活動中為償還負債預期需要支付的現金或者現金等價物的金額計量。

公允價值是市場參與者在計量日發生的有序交易中，出售一項資產所能收到或者轉移一項負債所需支付的價格。無論公允價值是可觀察到的還是採用估值技術估計的，在本財務報表中計量和披露的公允價值均在此基礎上予以確定。



(二) 財務報表的編製基礎(續)

記賬基礎和計價原則(續)

公允價值計量基於公允價值的輸入值的可觀察程度以及該等輸入值對公允價值計量整體的重要性，被劃分為三個層次：

- 第一層次輸入值是在計量日能夠取得的相同資產或負債在活躍市場上未經調整的報價。
- 第二層次輸入值是除第一層次輸入值外相關資產或負債直接或間接可觀察的輸入值。
- 第三層次輸入值是相關資產或負債的不可觀察輸入值。

(三) 重要會計政策和會計估計

本集團主要經營業務為收費公路運營，故按高速公路行業經營特點確定壞賬準備計提、固定資產折舊、高速公路特許經營權攤銷和收入確認的會計政策，具體參見附註(三)11、16、19和25。本集團在運用重要會計政策時所採用的關鍵判斷詳見附註(四)。

1. 遵循企業會計準則的聲明

本公司編製的財務報表符合企業會計準則的要求，真實、完整地反映了本公司於2018年12月31日的公司及合併財務狀況以及2018年度的公司及合併經營成果、公司及合併股東權益變動和公司及合併現金流量。

2. 會計期間

本集團的會計年度為公曆年度，即每年1月1日起至12月31日止。

3. 營業週期

除房地產行業以外，本集團經營業務的營業週期較短，以12個月作為資產和負債的流動性劃分標準。房地產行業的營業週期從房產開發至銷售變現，一般在12個月以上，具體週期根據開發項目情況確定，並以其營業週期作為資產和負債的流動性劃分標準。

4. 記賬本位幣

人民幣為本集團經營所處的主要經濟環境中的貨幣，本集團以人民幣為記賬本位幣。本公司編製本財務報表時所採用的貨幣為人民幣。



(三) 重要會計政策和會計估計(續)

5. 同一控制下和非同一控制下企業合併的會計處理方法

企業合併分為同一控制下的企業合併和非同一控制下的企業合併。

5.1. 同一控制下的企業合併

參與合併的企業在合併前後均受同一方或相同的多方最終控制，且該控制並非暫時性的，為同一控制下的企業合併。

在企業合併中取得的資產和負債，按合併日其在被合併方的賬面價值計量。合併方取得的淨資產賬面價值與支付的合併對價的賬面價值的差額，調整資本公積中的股本溢價，股本溢價不足衝減的則調整留存收益。

為進行企業合併發生的各項直接費用，於發生時計入當期損益。

5.2. 非同一控制下的企業合併及商譽

參與合併的企業在合併前後不受同一方或相同的多方最終控制，為非同一控制下的企業合併。

合併成本指購買方為取得被購買方的控制權而付出的資產、發生或承擔的負債和發行的權益性工具的公允價值。通過多次交易分步實現非同一控制下的企業合併的，合併成本為購買日支付的對價與購買日之前已經持有的被購買方的股權在購買日的公允價值之和。購買方為企業合併發生的審計、法律服務、評估諮詢等中介費用以及其他相關管理費用，於發生時計入當期損益。

購買方在合併中所取得的被購買方符合確認條件的可辨認資產、負債及或有負債在購買日以公允價值計量。

合併成本大於合併中取得的被購買方可辨認淨資產公允價值份額的差額，作為一項資產確認為商譽並按成本進行初始計量。合併成本小於合併中取得的被購買方可辨認淨資產公允價值份額的，首先對取得的被購買方各項可辨認資產、負債及或有負債的公允價值以及合併成本的計量進行覆核，覆核後合併成本仍小於合併中取得的被購買方可辨認淨資產公允價值份額的，計入當期損益。

因企業合併形成的商譽在合併財務報表中單獨列報，並按照成本扣除累計減值準備後的金額計量。



(三) 重要會計政策和會計估計(續)

6. 合併財務報表的編製方法

合併財務報表的合併範圍以控制為基礎予以確定。控制是指投資方擁有對被投資方的權力，通過參與被投資方的相關活動而享有可變回報，並且有能力運用對被投資方的權力影響其回報金額。一旦相關事實和情況的變化導致上述控制定義涉及的相關要素發生了變化，本集團將進行重新評估。

子公司的合併起始於本集團獲得對該子公司的控制權時，終止於本集團喪失對該子公司的控制權時。

對於本集團處置的子公司，處置日(喪失控制權的日期)前的經營成果和現金流量已經適當地包括在合併利潤表和合併現金流量表中。

對於通過非同一起控制下的企業合併取得的子公司，其自購買日(取得控制權的日期)起的經營成果及現金流量已經適當地包括在合併利潤表和合併現金流量表中。

對於通過同一控制下的企業合併取得的子公司或吸收合併下的被合併方，無論該項企業合併發生在報告期的任一時點，視同該子公司或被合併方同受最終控制方控制之日起納入本集團的合併範圍，其自報告期最早期間期初或同受最終控制方控制之日起的經營成果和現金流量已適當地包括在合併利潤表和合併現金流量表中。

子公司採用的主要會計政策和會計期間按照本公司統一規定的會計政策和會計期間釐定。

本公司與子公司及子公司相互之間發生的內部交易對合併財務報表的影響於合併時抵銷。

子公司所有者權益中不屬於母公司的份額作為少數股東權益，在合併資產負債表中股東權益項目下以「少數股東權益」項目列示。子公司當期淨損益中屬於少數股東權益的份額，在合併利潤表中淨利潤項目下以「少數股東損益」項目列示。

少數股東分擔的子公司的虧損超過了少數股東在該子公司期初所有者權益中所享有的份額，其餘額仍衝減少數股東權益。

對於購買子公司少數股權或因處置部分股權投資但沒有喪失對該子公司控制權的交易，作為權益性交易核算，調整歸屬於母公司所有者權益和少數股東權益的賬面價值以反映其在子公司中相關權益的變化。少數股東權益的調整額與支付/收到對價的公允價值之間的差額調整資本公積，資本公積不足衝減的，調整留存收益。

通過多次交易分步取得被購買方的股權，最終形成非同一起控制下的企業合併的，分別是否屬於「一攬子交易」進行處理：屬於「一攬子交易」的，將各項交易作為一項取得控制權的交易進行會計處理。不屬於「一攬子交易」的，在購買日作為取得控制權的交易進行會計處理，購買日之前持有的被購買方的股權按該股權在購買日的公允價值進行重新計量，公允價值與賬面價值之間的差額計入當期損益；購買日前持有的被購買方的股權涉及權益法核算下的其他綜合收益、其他所有者權益變動的，轉為購買日所屬當期收益。



(三) 重要會計政策和會計估計(續)

6. 合併財務報表的編製方法(續)

因處置部分股權投資或其他原因喪失了對原有子公司控制權的，剩餘股權按照其在喪失控制權日的公允價值進行重新計量。處置股權取得的對價與剩餘股權公允價值之和，減去按原持股比例計算應享有原子公司自購買日開始持續計算的淨資產的份額之間的差額，計入喪失控制權當期的投資收益。與原有子公司股權投資相關的其他綜合收益，在喪失控制權時轉為當期投資收益。

7. 合營安排分類及共同經營會計處理方法

合營安排分為共同經營和合營企業，該分類通過考慮該安排的結構、法律形式以及合同條款等因素根據合營方在合營安排中享有的權利和承擔的義務確定。共同經營，是指合營方享有該安排相關資產且承擔該安排相關負債的合營安排。合營企業是指合營方僅對該安排的淨資產享有權利的合營安排。

本集團對合營企業的投資採用權益法核算，具體參見附註(三)[14.3.2.權益法核算的長期股權投資]。

8. 現金及現金等價物的確定標準

現金是指企業庫存現金以及可以隨時用於支付的存款。現金等價物是指本集團持有的期限短(一般指從購買日起三個月內到期)、流動性強、易於轉換為已知金額現金、價值變動風險很小的投資。

9. 外幣業務

外幣交易在初始確認時採用交易發生日的即期匯率折算。

於資產負債表日，外幣貨幣性項目採用該日即期匯率折算為人民幣，因該日的即期匯率與初始確認時或者前一資產負債表日即期匯率不同而產生的匯兌差額，除：(1)符合資本化條件的外幣專門借款的匯兌差額在資本化期間予以資本化計入相關資產的成本；(2)為了規避外匯風險進行套期的套期工具的匯兌差額按套期會計方法處理；(3)分類為以公允價值計量且其變動計入綜合收益的貨幣性項目除攤餘成本之外的其他賬面餘額變動產生的匯兌差額計入其他綜合收益外，均計入當期損益。



(三) 重要會計政策和會計估計(續)

9. 外幣業務(續)

以歷史成本計量的外幣非貨幣性項目仍以交易發生日的即期匯率折算的記賬本位幣金額計量。以公允價值計量的外幣非貨幣性項目，採用公允價值確定日的即期匯率折算，折算後的記賬本位幣金額與原本位幣金額的差額，作為公允價值變動(含匯率變動)處理，計入當期損益或確認為其他綜合收益。

10. 金融工具

本集團在成為金融工具合同的一方時確認一項金融資產或金融負債。

對於以常規方式購買或出售金融資產的，在交易日確認將收到的資產和為此將承擔的負債，或者在交易日終止確認已出售的資產。

金融資產和金融負債在初始確認時以公允價值計量。對於以公允價值計量且其變動計入當期損益的金融資產和金融負債，相關的交易費用直接計入當期損益，對於其他類別的金融資產和金融負債，相關交易費用計入初始確認金額。當本集團按照《企業會計準則第14號—收入》(「收入準則」)初始確認未包含重大融資成分或不考慮不超過一年的合同中的融資成分的應收賬款時，按照收入準則定義的交易價格進行初始計量。

實際利率法是指計算金融資產或金融負債的攤餘成本以及將利息收入或利息費用分攤計入各會計期間的方法。

實際利率，是指將金融資產或金融負債在預計存續期的估計未來現金流量，折現為該金融資產賬面餘額或該金融負債攤餘成本所使用的利率。在確定實際利率時，在考慮金融資產或金融負債所有合同條款(如提前還款、展期、看漲期權或其他類似期權等)的基礎上估計預期現金流量，但不考慮預期信用損失。

金融資產或金融負債的攤餘成本是以該金融資產或金融負債的初始確認金額扣除已償還的本金，加上或減去採用實際利率法將該初始確認金額與到期日金額之間的差額進行攤銷形成的累計攤銷額，再扣除累計計提的損失準備(僅適用於金融資產)。

10.1. 金融資產的分類與計量

初始確認後，本集團對不同類別的金融資產，分別以攤餘成本、以公允價值計量且其變動計入其他綜合收益或以公允價值計量且其變動計入當期損益進行後續計量。

金融資產的合同條款規定在特定日期產生的現金流量僅為對本金和以未償付本金金額為基礎的利息的支付，且本集團管理該金融資產的業務模式是以收取合同現金流量為目標，則本集團將該金融資產分類為以攤餘成本計量的金融資產。此類金融資產主要包括貨幣資金、應收票據及應收賬款、其他應收款等。

金融資產的合同條款規定在特定日期產生的現金流量僅為對本金和以未償付本金金額為基礎的利息的支付，且本集團管理該金融資產的業務模式既以收取合同現金流量為目標又以出售該金融資產為目標的，則該金融資產分類為以公允價值計量且其變動計入其他綜合收益的金融資產。此類金融資產為其他債權投資，自資產負債表日起一年內(含一年)到期的其他債權投資，列示於一年內到期的非流動資產；取得時期限在一年內(含一年)的其他債權投資列示於其他流動資產。



(三) 重要會計政策和會計估計(續)

10. 金融工具(續)

10.1. 金融資產的分類與計量(續)

以公允價值計量且其變動計入當期損益的金融資產包括分類為以公允價值計量且其變動計入當期損益的金融資產和指定為以公允價值計量且其變動計入當期損益的金融資產，列示於交易性金融資產。自資產負債表日起超過一年到期(或無固定期限)且預期持有超過一年的，列示於其他非流動金融資產。

- 不符合分類為以攤餘成本計量的金融資產、以公允價值計量且其變動計入其他綜合收益的金融資產條件的金融資產均分類為以公允價值計量且其變動計入當期損益金融資產。
- 在初始確認時，為消除或顯著減少會計錯配，本集團可以將金融資產不可撤銷地指定為以公允價值計量且其變動計入當期損益的金融資產。

初始確認時，本集團可以單項金融資產為基礎，不可撤銷地將非同一控制下的企業合併中確認的或有對價以外的非交易性權益工具投資指定為以公允價值計量且其變動計入其他綜合收益的金融資產。此類金融資產作為其他權益工具投資列示。

金融資產滿足下列條件之一的，表明本集團持有該金融資產的目的是交易性的：

- 取得相關金融資產的目的，主要是為了近期出售。
- 相關金融資產在初始確認時屬於集中管理的可辨認金融工具組合的一部分，且有客觀證據表明近期實際存在短期獲利模式。
- 相關金融資產屬於衍生工具。但符合財務擔保合同定義的衍生工具以及被指定為有效套期工具的衍生工具除外。

本集團持有的金融資產為以攤餘成本計量的金融資產、以公允價值計量且其變動計入其他綜合收益的金融資產以及以公允價值計量且其變動計入當期損益的金融資產。

10.1.1. 分類為以攤餘成本計量的金融資產

以攤餘成本計量的金融資產採用實際利率法，按攤餘成本進行後續計量，發生減值時或終止確認產生的利得或損失，計入當期損益。

本集團對以攤餘成本計量的金融資產按照實際利率法確認利息收入。除下列情況外，本集團根據金融資產賬面餘額乘以實際利率計算確定利息收入：

- 對於購入或源生的已發生信用減值的金融資產，本集團自初始確認起，按照該金融資產的攤餘成本和經信用調整的實際利率計算確定其利息收入。

10.1.2. 以公允價值計量且其變動計入當期損益的金融資產

以公允價值計量且其變動計入當期損益的金融資產包括分類為以公允價值計量且其變動計入當期損益的金融資產和指定為以公允價值計量且其變動計入當期損益的金融資產。

10.1.3. 以公允價值計量且其變動計入其他綜合收益的金融資產

將非交易性權益工具投資指定為以公允價值計量且其變動計入其他綜合收益的金融資產後，該金融資產的公允價值變動在其他綜合收益中進行確認，該金融資產終止確認時，之前計入其他綜合收益的累計利得或損失從其他綜合收益中轉出，計入留存收益。本集團持有該等非交易性權益工具投資期間，在本集團收取股利的權利已經確立，與股利相關的經濟利益很可能流入本集團，且股利的金額能夠可靠計量時，確認股利收入並計入當期損益。



(三) 重要會計政策和會計估計(續)

10. 金融工具(續)

10.2. 金融工具減值

本集團對分類為以攤餘成本計量的金融工具、租賃應收款、應收賬款和財務擔保合同以預期信用損失為基礎確認損失準備。

本集團對由收入準則規範的交易形成的全部應收賬款，以及由《企業會計準則第21號—租賃》規範的交易形成的租賃應收款按照相當於整個存續期內預期信用損失的金額計量損失準備。

對於其他金融工具，除購買或源生的已發生信用減值的金融資產外，本集團在每個資產負債表日評估相關金融工具的信用風險自初始確認後的變動情況。若該金融工具的信用風險自初始確認後已顯著增加，本集團按照相當於該金融工具整個存續期內預期信用損失的金額計量其損失準備；若該金融工具的信用風險自初始確認後並未顯著增加，本集團按照相當於該金融工具未來12個月內預期信用損失的金額計量其損失準備。信用損失準備的增加或轉回金額，除分類為以公允價值計量且其變動計入其他綜合收益的金融資產外，作為減值損失或利得計入當期損益。對於分類為以公允價值計量且其變動計入其他綜合收益的金融資產，本集團在其他綜合收益中確認其信用損失準備，並將減值損失或利得計入當期損益，且不減少該金融資產在資產負債表中列示的賬面價值。

本集團在前一會計期間已經按照相當於金融工具整個存續期內預期信用損失的金額計量了損失準備，但在當期資產負債表日，該金融工具已不再屬於自初始確認後信用風險顯著增加的情形的，本集團在當期資產負債表日按照相當於未來12個月內預期信用損失的金額計量該金融工具的損失準備，由此形成的損失準備的轉回金額作為減值利得計入當期損益。

10.2.1. 信用風險顯著增加

本集團利用可獲得的合理且有依據的前瞻性信息，通過比較金融工具在資產負債表日發生違約的風險與在初始確認日發生違約的風險，以確定金融工具的信用風險自初始確認後是否已顯著增加。對於財務擔保合同，本集團在應用金融工具減值規定時，將本集團成為做出不可撤銷承諾的一方之日作為初始確認日。



(三) 重要會計政策和會計估計(續)

10. 金融工具(續)

10.2. 金融工具減值(續)

10.2.1. 信用風險顯著增加(續)

本集團在評估信用風險是否顯著增加時會考慮如下因素：

- (1) 信用風險變化所導致的內部價格指標是否發生顯著變化。
- (2) 對債務人實際或預期的內部信用評級是否下調。
- (3) 預期將導致債務人履行其償債義務的能力發生顯著變化的業務、財務或經濟狀況是否發生不利變化。
- (4) 債務人經營成果實際或預期是否發生顯著變化。
- (5) 債務人所處的監管、經濟或技術環境是否發生顯著不利變化。
- (6) 預期將降低借款人按合同約定期限還款的經濟動機是否發生顯著變化。
- (7) 本集團對金融工具信用管理方法是否發生變化。

無論經上述評估後信用風險是否顯著增加，當金融工具合同付款已發生逾期超過(含)30日，則表明該金融工具的信用風險已經顯著增加。

於資產負債表日，若本集團判斷金融工具只具有較低的信用風險，則本集團假定該金融工具的信用風險自初始確認後並未顯著增加。如果金融工具的違約風險較低，借款人在短期內履行其合同現金流量義務的能力很強，並且即使較長時期內經濟形勢和經營環境存在不利變化但未必一定降低借款人履行其合同現金義務，則該金融工具被視為具有較低的信用風險。

10.2.2. 已發生信用減值的金融資產

當本集團預期對金融資產未來現金流量具有不利影響的一項或多項事件發生時，該金融資產成為已發生信用減值的金融資產。金融資產已發生信用減值的證據包括下列可觀察信息：

- (1) 發行方或債務人發生重大財務困難；
- (2) 債務人違反合同，如償付利息或本金違約或逾期等；
- (3) 債權人出於與債務人財務困難有關的經濟或合同考慮，給予債務人在任何其他情況下都不會做出的讓步；
- (4) 債務人很可能破產或進行其他財務重組；

基於本集團內部信用風險管理，當內部建議的或外部獲取的信息中表明金融工具債務人不能全額償付包括本集團在內的債權人(不考慮本集團取得的任何擔保)，則本集團認為發生違約事件。

因本集團過往與債務方的歷史合作經驗以及從客戶處取得的逾期付款承諾等，本集團並未推定逾期超過(含)90日則該金融工具已發生違約。本集團認為僅在債務人發生上述提及的可觀察信息時構成違約。



(三) 重要會計政策和會計估計(續)

10. 金融工具(續)

10.2. 金融工具減值(續)

10.2.3. 預期信用損失的確定

本集團對租賃應收款在單項資產的基礎上確定其信用損失，對應收賬款在組合基礎上採用減值矩陣確定相關金融工具的信用損失。本集團以共同風險特徵為依據，將金融工具分為不同組別。本集團採用的共同信用風險特徵包括：金融工具類型、信用風險評級、初始確認日期等。

本集團按照下列方法確定相關金融工具的預期信用損失：

- 對於金融資產，信用損失應為本集團應收取的合同現金流量與預期收取的現金流量之間差額的現值。
- 對於財務擔保合同，信用損失應為本集團就該合同持有人發生的信用損失向其做出賠付的預計付款額，減去本集團預期向該合同持有人、債務人或任何其他方收取的金額之間差額的現值。
- 對於資產負債表日已發生信用減值但並非購買或源生已發生信用減值的金融資產，信用損失為該金融資產賬面餘額與按原實際利率折現的估計未來現金流量的現值之間的差額。

本集團計量金融工具預期信用損失的方法反映的因素包括：通過評價一系列可能的結果而確定的無偏概率加權平均金額；貨幣時間價值；在資產負債表日無須付出不必要的額外成本或努力即可獲得的有關過去事項、當前狀況以及未來經濟狀況預測的合理且有依據的信息。

10.2.4. 減記金融資產

當本集團不再合理預期金融資產合同現金流量能夠全部或部分收回的，直接減記該金融資產的賬面餘額。這種減記構成相關金融資產的終止確認。

10.3. 金融資產轉移

滿足下列條件之一的金融資產，予以終止確認：(1)收取該金融資產現金流量的合同權利終止；(2)該金融資產已轉移，且將金融資產所有權上幾乎所有的風險和報酬轉移給轉入方；(3)該金融資產已轉移，雖然本集團既沒有轉移也沒有保留金融資產所有權上幾乎所有的風險和報酬，但是未保留對該金融資產的控制。

若本集團既沒有轉移也沒有保留金融資產所有權上幾乎所有的風險和報酬，且保留了對該金融資產的控制的，則按照其繼續涉入所轉移金融資產的程度確認有關金融資產，並相應確認相關負債。本集團按照下列方式對相關負債進行計量：

- 被轉移金融資產以攤餘成本計量的，相關負債的賬面價值等於繼續涉入被轉移金融資產的賬面價值減去本集團保留的權利(如果本集團因金融資產轉移保留了相關權利)的攤餘成本並加上本集團承擔的義務(如果本集團因金融資產轉移承擔了相關義務)的攤餘成本，相關負債不指定為以公允價值計量且其變動計入當期損益的金融負債。



(三) 重要會計政策和會計估計(續)

10. 金融工具(續)

10.3. 金融資產轉移(續)

- 被轉移金融資產以公允價值計量的，相關負債的賬面價值等於繼續涉入被轉移金融資產的賬面價值減去本集團保留的權利(如果本集團因金融資產轉移保留了相關權利)的公允價值並加上本集團承擔的義務(如果本集團因金融資產轉移承擔了相關義務)的公允價值，該權利和義務的公允價值應為按獨立基礎計量時的公允價值。

金融資產整體轉移滿足終止確認條件的，針對分類為以攤餘成本計量的金融資產與分類為以公允價值計量且其變動計入其他綜合收益的金融資產，將所轉移金融資產的賬面價值及因轉移而收到的對價與原計入其他綜合收益的公允價值變動累計額之和的差額計入當期損益。針對被本集團指定為以公允價值計量且其變動計入其他綜合收益的非交易性權益工具，之前計入其他綜合收益的累計利得或損失從其他綜合收益中轉出，計入留存收益。

金融資產部分轉移滿足終止確認條件的，將轉移前金融資產整體的賬面價值在終止確認部分和繼續確認部分之間按照轉移日各自的相對公允價值進行分攤，並將終止確認部分收到的對價和原計入其他綜合收益的公允價值變動累計額中對應終止確認部分的金額之和與終止確認部分在終止確認日的賬面價值之差額計入當期損益或留存收益。

金融資產整體轉移未滿足終止確認條件的，本集團繼續確認所轉移的金融資產整體，因資產轉移而收到的對價在收到時確認為負債。

10.4. 金融負債和權益工具的分類與計量

本集團根據所發行金融工具的合同條款及其所反映的經濟實質而非僅以法律形式，結合金融負債和權益工具的定義，在初始確認時將該金融工具或其組成部分分類為金融負債或權益工具。

10.4.1. 金融負債的分類及計量

金融負債在初始確認時劃分為以公允價值計量且其變動計入當期損益的金融負債和其他金融負債。

本集團持有的金融負債均為其他金融負債。

10.4.1.1 其他金融負債

除金融資產轉移不符合終止確認條件或繼續涉入被轉移金融資產所形成的金融負債、財務擔保合同外的其他金融負債分類為以攤餘成本計量的金融負債，按攤餘成本進行後續計量，終止確認或攤銷產生的利得或損失計入當期損益。

本集團與交易對手方修改或重新議定合同，未導致按攤餘成本進行後續計量的金融負債終止確認，但導致合同現金流量發生變化的，本集團重新計算該金融負債的賬面價值，並將相關利得或損失計入當期損益。重新計算的該金融負債的賬面價值，本集團根據將重新議定或修改的合同現金流量按金融負債的原實際利率折現的現值確定。對於修改或重新議定合同所產生的所有成本或費用，本集團調整修改後的金融負債的賬面價值，並在修改後金融負債的剩餘期限內進行攤銷。



(三) 重要會計政策和會計估計(續)

10. 金融工具(續)

10.4. 金融負債和權益工具的分類與計量(續)

10.4.1. 金融負債的分類及計量(續)

10.4.1.2. 財務擔保合同

財務擔保合同是指當特定債務人到期不能按照最初或修改後的債務工具條款償付債務時，要求發行方向蒙受損失的合同持有人賠付特定金額的合同。不屬於指定為以公允價值計量且其變動計入當期損益的金融負債的財務擔保合同，在初始確認後按照損失準備金額以及初始確認金額扣除依據收入準則相關規定所確定的累計攤銷額後的餘額孰高進行計量。

10.4.2. 金融負債的終止確認

金融負債的現時義務全部或部分已經解除的，終止確認該金融負債或其一部分。本集團(借入方)與借出方之間簽訂協議，以承擔新金融負債方式替換原金融負債，且新金融負債與原金融負債的合同條款實質上不同的，本集團終止確認原金融負債，並同時確認新金融負債。

金融負債全部或部分終止確認的，將終止確認部分的賬面價值與支付的對價(包括轉出的非現金資產或承擔的新金融負債)之間的差額，計入當期損益。

10.4.3. 權益工具

權益工具是指能證明擁有本集團在扣除所有負債後的資產中的剩餘權益的合同。本集團發行(含再融資)、回購、出售或註銷權益工具作為權益的變動處理。本集團不確認權益工具的公允價值變動。與權益性交易相關的交易費用從權益中扣減。

本集團對權益工具持有方的分配作為利潤分配處理，發放的股票股利不影響股東權益總額。

10.5. 金融資產和金融負債的抵銷

當本集團具有抵銷已確認金融資產和金融負債的法定權利，且該種法定權利是當前可執行的，同時本集團計劃以淨額結算或同時變現該金融資產和清償該金融負債時，金融資產和金融負債以相互抵銷後的金額在資產負債表內列示。除此以外，金融資產和金融負債在資產負債表內分別列示，不予相互抵銷。



(三) 重要會計政策和會計估計(續)

11. 應收票據及應收款項

11.1. 應收票據的預期信用損失的確定方法及會計處理方法

本集團認為所持有的銀行承兌匯票的承兌銀行信用評級較高，不存在重大的信用風險，也未計提損失準備。

11.2. 應收賬款的預期信用損失的確定方法及會計處理方法

本集團對由收入準則規範的交易形成的全部應收賬款按照相當於整個存續期內預期信用損失的金額計量損失準備。應收賬款在組合基礎上採用減值矩陣確定信用損失。本集團以共同風險特徵為依據，將應收賬款分為不同組別，所採用的共同信用風險特徵包括：金融工具類型、信用風險評級、初始確認日期、剩餘合同期限、債務人所處行業、債務人所處地理位置等。

作為本集團信用風險管理的一部分，本集團對業務客戶進行內部信用評級，並確定各評級應收賬款的預期損失率。於資產負債表日，本集團基於減值矩陣確認應收賬款的預期信用損失準備。

該類客戶應收賬款的信用風險與預期信用損失率如下：

內部信用評級	整個存續期 預期信用損失率 (未發生信用減值)	整個存續期預期 信用損失率 (已發生信用減值)
1級：低風險	0%	不適用
2級：正常類	2%	不適用
3級：損失	不適用	100%

信用損失準備的增加或轉回金額，作為減值損失或利得計入當期損益。當本集團不再合理預期應收賬款合同現金流量能夠全部或部分收回的，直接減記該應收賬款的賬面餘額。



(三) 重要會計政策和會計估計(續)

12. 其他應收款

其他應收款預期信用損失的確定方法及會計處理方法：

本集團對其他應收款按內部評級方式確定預期信用損失，具體方法如下：

內部信用評級	未來12個月內 預期信用損失率	整個存續期預期 信用損失率 (未發生信用減值)	整個存續期預期 信用損失率 (已發生信用減值)
1級：低風險	0%	1%	不適用
2級：正常類	2%	10%	不適用
3級：損失	不適用	不適用	100%

信用損失準備的增加或轉回金額，作為減值損失或利得計入當期損益。當本集團不再合理預期其他應收款合同現金流量能夠全部或部分收回的，直接減記該其他應收款的賬面餘額。

13. 存貨

13.1. 存貨的分類

本集團的存貨主要包括用於維修及保養高速公路的材料物資、用於銷售的油品、房地產開發成本及房地產開發產品等。存貨按成本進行初始計量。房地產開發產品的成本包括土地出讓金、基礎配套設施支出、建築安裝工程支出、開發項目完工之前所發生的借款費用及開發過程中的其他相關費用。其他存貨成本包括採購成本、加工成本和其他使存貨達到目前場所和使用狀態所發生的支出。

13.2. 發出存貨的計價方法

存貨發出時，房地產開發產品採用個別計價法確定其實際成本。其他存貨採用先進先出法確定其實際成本。

13.3. 存貨可變現淨值的確定依據

資產負債表日，存貨按照成本與可變現淨值孰低計量。當其可變現淨值低於成本時，提取存貨跌價準備。

可變現淨值是指在日常活動中，存貨的估計售價減去至完工時估計將要發生的成本、估計的銷售費用以及相關稅費後的金額。在確定存貨的可變現淨值時，以取得的確鑿證據為基礎，同時考慮持有存貨的目的以及資產負債表日後事項的影響。

對於數量繁多、單價較低的存貨，按存貨類別計提存貨跌價準備；其他存貨按單個存貨項目的成本高於其可變現淨值的差額提取存貨跌價準備。

計提存貨跌價準備後，如果以前減記存貨價值的影響因素已經消失，導致存貨的可變現淨值高於其賬面價值的，在原已計提的存貨跌價準備金額內予以轉回，轉回的金額計入當期損益。

13.4. 存貨的盤存制度

存貨的盤存制度為永續盤存制。



(三) 重要會計政策和會計估計(續)

13. 存貨(續)

13.5. 低值易耗品的攤銷方法

低值易耗品採用一次轉銷法進行攤銷。

14. 長期股權投資

14.1. 共同控制、重要影響的判斷標準

控制是指投資方擁有對被投資方的權力，通過參與被投資方的相關活動而享有可變回報，並且有能力運用對被投資方的權力影響其回報金額。共同控制是指按照相關約定對某項安排所共有的控制，並且該安排的相關活動必須經過分享控制權的參與方一致同意後才能決策。重大影響是指對被投資方的財務和經營政策有參與決策的權力，但並不能夠控制或者與其他方一起共同控制這些政策的制定。在確定能否對被投資單位實施控制或施加重大影響時，已考慮投資方和其他方持有的被投資單位當期可轉換公司債券、當期可執行認股權證等潛在表決權因素。

14.2. 初始投資成本的確定

對於同一控制下的企業合併取得的長期股權投資，在合併日按照被合併方所有者權益在最終控制方合併財務報表中的賬面價值的份額作為長期股權投資的初始投資成本。長期股權投資初始投資成本與支付的現金、轉讓的非現金資產以及所承擔債務賬面價值之間的差額，調整資本公積；資本公積不足衝減的，調整留存收益。以發行權益性證券作為合併對價的，在合併日按照被合併方所有者權益在最終控制方合併財務報表中的賬面價值的份額作為長期股權投資的初始投資成本，按照發行股份的面值總額作為股本，長期股權投資初始投資成本與所發行股份面值總額之間的差額，調整資本公積；資本公積不足衝減的，調整留存收益。

對於非同一控制下的企業合併取得的長期股權投資，在購買日按照合併成本作為長期股權投資的初始投資成本。

合併方或購買方為企業合併發生的審計、法律服務、評估諮詢等中介費用以及其他相關管理費用，於發生時計入當期損益。

除企業合併形成的長期股權投資外其他方式取得的長期股權投資，按成本進行初始計量。對於因追加投資能夠對被投資單位實施重大影響或實施共同控制但不構成控制的，長期股權投資成本為按照《企業會計準則第22號—金融工具確認和計量》確定的原持有股權投資的公允價值加上新增投資成本之和。



(三) 重要會計政策和會計估計(續)

14. 長期股權投資(續)

14.3. 後續計量及損益確認方法

14.3.1. 按成本法核算的長期股權投資

公司財務報表採用成本法核算對子公司的長期股權投資。子公司是指本集團能夠對其實施控制的被投資主體。

採用成本法核算的長期股權投資按初始投資成本計價。追加或收回投資調整長期股權投資的成本。當期投資收益按照享有被投資單位宣告發放的現金股利或利潤確認。

14.3.2. 按權益法核算的長期股權投資

本集團對聯營企業和合營企業的投資採用權益法核算。聯營企業是指本集團能夠對其施加重大影響的被投資單位，合營企業是指合營方僅對該安排的淨資產享有權利的合營安排。

採用權益法核算時，長期股權投資的初始投資成本大於投資時應享有被投資單位可辨認淨資產公允價值份額的，不調整長期股權投資的初始投資成本；初始投資成本小於投資時應享有被投資單位可辨認淨資產公允價值份額的，其差額計入當期損益，同時調整長期股權投資的成本。

採用權益法核算時，按照應享有或應分擔的被投資單位實現的淨損益和其他綜合收益的份額，分別確認投資收益和其他綜合收益，同時調整長期股權投資的賬面價值；按照被投資單位宣告分派的利潤或現金股利計算應享有的部分，相應減少長期股權投資的賬面價值；對於被投資單位除淨損益、其他綜合收益和利潤分配以外所有者權益的其他變動，調整長期股權投資的賬面價值並計入資本公積。在確認應享有被投資單位淨損益的份額時，以取得投資時被投資單位各項可辨認資產等的公允價值為基礎，對被投資單位的淨利潤進行調整後確認。被投資單位採用的會計政策及會計期間與本公司不一致的，按照本公司的會計政策及會計期間對被投資單位的財務報表進行調整，並據以確認投資收益和其他綜合收益。對於本集團與聯營企業及合營企業之間發生的交易，投出或出售的資產不構成業務的，未實現內部交易損益按照享有的比例計算歸屬於本集團的部分予以抵銷，在此基礎上確認投資損益。但本集團與被投資單位發生的未實現內部交易損失，屬於所轉讓資產減值損失的，不予以抵銷。

在確認應分擔被投資單位發生的淨虧損時，以長期股權投資的賬面價值和其他實質上構成對被投資單位淨投資的長期權益減記至零為限。此外，如本集團對被投資單位負有承擔額外損失的義務，則按預計承擔的義務確認預計負債，計入當期投資損失。被投資單位以後期間實現淨利潤的，本集團在收益分享額彌補未確認的虧損分擔額後，恢復確認收益分享額。



(三) 重要會計政策和會計估計(續)

14. 長期股權投資(續)

14.4. 長期股權投資處置

處置長期股權投資時，其賬面價值與實際取得價款的差額，計入當期損益。採用權益法核算的長期股權投資，處置後的剩餘股權仍採用權益法核算的，原採用權益法核算而確認的其他綜合收益採用與被投資單位直接處置相關資產或負債相同的基礎進行會計處理，並按比例結轉當期損益；因被投資方除淨損益、其他綜合收益和利潤分配以外的其他所有者權益變動而確認的所有者權益，按比例結轉入當期損益。採用成本法核算的長期股權投資，處置後剩餘股權仍採用成本法核算的，其在取得對被投資單位的控制之前因採用權益法核算或金融工具確認和計量準則核算而確認的其他綜合收益，採用與被投資單位直接處置相關資產或負債相同的基礎進行會計處理，並按比例結轉當期損益；因採用權益法核算而確認的被投資單位淨資產中除淨損益、其他綜合收益和利潤分配以外的其他所有者權益變動按比例結轉當期損益。

15. 投資性房地產

投資性房地產是指為賺取租金或資本增值，或兩者兼有而持有的房地產。包括已出租的房屋建築物。

投資性房地產按成本進行初始計量。與投資性房地產有關的後續支出，如果與該資產有關的經濟利益很可能流入且其成本能可靠地計量，則計入投資性房地產成本。其他後續支出，在發生時計入當期損益。

本集團採用成本模式對投資性房地產進行後續計量，並按照與房屋建築物或土地使用權一致的政策進行折舊或攤銷。

當投資性房地產被處置，或者永久退出使用且預計不能從其處置中取得經濟利益時，終止確認該項投資性房地產。

投資性房地產出售、轉讓、報廢或毀損的處置收入扣除其賬面價值和相關稅費後的差額計入當期損益。

16. 固定資產

16.1. 確認條件

固定資產是指為生產商品、提供勞務、出租或經營管理而持有的，使用壽命超過一個會計年度的有形資產。固定資產僅在與其有關的經濟利益很可能流入本集團，且其成本能夠可靠地計量時才予以確認。固定資產按成本進行初始計量。

與固定資產有關的後續支出，如果與該固定資產有關的經濟利益很可能流入且其成本能可靠地計量，則計入固定資產成本，並終止確認被替換部分的賬面價值。除此以外的其他後續支出，在發生時計入當期損益。



(三) 重要會計政策和會計估計(續)

16. 固定資產(續)

16.2. 折舊方法

固定資產從達到預定可使用狀態的次月起，採用年限平均法在使用壽命內計提折舊。各類固定資產的使用壽命、預計淨殘值和年折舊率如下：

類別	折舊年限 (年)	殘值率 (%)	年折舊率 (%)
房屋及建築物	10-30	0	3.33-10
安全設施	10	3	9.7
通訊及監控設施	8	3	12.1
收費及附屬設施	8	3	12.1
機器設備	10	3	9.7
電子設備	5	3	19.4
運輸設備	8	3	12.1
家具及其他	5	3	19.4

預計淨殘值是指假定固定資產預計使用壽命已滿並處於使用壽命終了時的預期狀態，本集團目前從該項資產處置中獲得的扣除預計處置費用後的金額。

16.2.1. 其他說明

當固定資產處於處置狀態或預期通過使用或處置不能產生經濟利益時，終止確認該固定資產。固定資產出售、轉讓、報廢或毀損的處置收入扣除其賬面價值和相關稅費後的差額計入當期損益。

本集團至少於年度終了對固定資產的使用壽命、預計淨殘值和折舊方法進行覆核，如發生改變則作為會計估計變更處理。

17. 在建工程

在建工程按實際成本計量，實際成本包括在建期間發生的各項工程支出、工程達到預定可使用狀態前的資本化的借款費用以及其他相關費用等。在建工程不計提折舊。在建工程在達到預定可使用狀態後結轉為固定資產。



(三) 重要會計政策和會計估計(續)

18. 借款費用

可直接歸屬於符合資本化條件的資產的購建或者生產的借款費用，在資產支出已經發生、借款費用已經發生、為使資產達到預定可使用或可銷售狀態所必要的購建或生產活動已經開始時，開始資本化；當構建或者生產的符合資本化條件的資產達到預定可使用狀態或者可銷售狀態時，停止資本化。如果符合資本化條件的資產在購建或生產過程中發生非正常中斷、並且中斷時間連續超過3個月的，暫停借款費用的資本化，直至資產的購建或生產活動重新開始。其餘借款費用在發生當期確認為費用。

專門借款當期實際發生的利息費用，減去尚未動用的借款資金存入銀行取得的利息收入或進行暫時性投資取得的投資收益後的金額予以資本化；一般借款根據累計資產支出超過專門借款部分的資產支出加權平均數乘以所佔用一般借款的資本化率，確定資本化金額。資本化率根據一般借款的加權平均利率計算確定。資本化期間內，外幣專門借款的匯兌差額全部予以資本化；外幣一般借款的匯兌差額計入當期損益。

19. 無形資產

無形資產包括土地使用權、公路經營權、軟件等。

無形資產按成本進行初始計量。使用壽命有限的無形資產自可供使用時起，對其原值減去預計淨殘值和已計提的減值準備累計金額在其預計使用壽命內採用直線法分期平均法攤銷。當本集團有權利對公路使用者收取費用(作為服務特許權中提供建造服務的對價)，該權利作為無形資產，並以公允價值予以初始確認。公路經營權按歷史成本扣減攤銷和減值準備後列示。該公路經營權按車流量法攤銷，以當月實際車流量佔當月實際車流量和預計未來剩餘交通流量之和的比例計算當月攤銷金額。當實際交通流量與預估總交通流量產生重大差異時，本集團將重新預估總交通流量並計提攤銷。各類無形資產的攤銷方法、使用壽命和預計淨殘值如下：

類別	攤銷方法	使用壽命 (年)	殘值率 (%)
土地使用權	直線法	22-30	0
公路經營權	交通流量法	25-35	0
軟件	直線法	5	0

期末，對使用壽命有限的無形資產的使用壽命和攤銷方法進行覆核，必要時進行調整。



(三) 重要會計政策和會計估計(續)

20. 長期資產減值

本集團在每一個資產負債表日檢查長期股權投資、採用成本法計量的投資性房地產、固定資產、在建工程、使用壽命確定的無形資產是否存在可能發生減值的跡象。如果該等資產存在減值跡象，則估計其可收回金額。尚未達到可使用狀態的無形資產，無論是否存在減值跡象，每年均進行減值測試。

估計資產的可收回金額以單項資產為基礎，如果難以對單項資產的可收回金額進行估計的，則以該資產所屬的資產組為基礎確定資產組的可收回金額。可收回金額為資產或者資產組的公允價值減去處置費用後的淨額與其預計未來現金流量的現值兩者之中的較高者。

如果資產的可收回金額低於其賬面價值，按其差額計提資產減值準備，並計入當期損益。

上述資產減值損失一經確認，在以後會計期間不予轉回。

21. 長期待攤費用

長期待攤費用為已經發生但應由本期和以後各期負擔的分攤期限在一年以上的各項費用。長期待攤費用在預計受益期間分期平均攤銷。

22. 職工薪酬

22.1. 短期薪酬的會計處理方法

本集團在職工為其提供服務的會計期間，將實際發生的短期薪酬確認為負債，並計入當期損益或相關資產成本。本集團發生的職工福利費，在實際發生時根據實際發生額計入當期損益或相關資產成本。職工福利費為非貨幣性福利的，按照公允價值計量。

本集團為職工繳納的醫療保險費、工傷保險費、生育保險費等社會保險費和住房公積金，以及本集團按規定提取的工會經費和職工教育經費，在職工為本集團提供服務的會計期間，根據規定的計提基礎和計提比例計算確定相應的職工薪酬金額，確認相應負債，並計入當期損益或相關資產成本。

22.2. 離職後福利的會計處理方法

離職後福利全部為設定提存計劃。

本集團在職工為其提供服務的會計期間，將根據設定提存計劃計算的應繳存金額確認為負債，並計入當期損益或相關資產成本。

22.3. 辭退福利的會計處理方法

本集團向職工提供辭退福利的，在下列兩者孰早日確認辭退福利產生的職工薪酬負債，並計入當期損益：本集團不能單方面撤回因解除勞動關係計劃或裁減建議所提供的辭退福利時；本集團確認與涉及支付辭退福利的重組相關的成本或費用時。



(三) 重要會計政策和會計估計(續)

23. 預計負債

當與產品質量保證或有事項相關的義務是本集團承擔的現時義務，且履行該義務很可能導致經濟利益流出，以及該義務的金額能夠可靠地計量，則確認為預計負債。

在資產負債表日，考慮與或有事項有關的風險、不確定性和貨幣時間價值等因素，按照履行相關現時義務所需支出的最佳估計數對預計負債進行計量。如果貨幣時間價值影響重大，則以預計未來現金流出折現後的金額確定最佳估計數。

24. 合同負債

合同負債，是指本集團已收或應收客戶對價而應向客戶轉讓商品或服務的義務。同一合同下的合同資產和合同負債以淨額列示。

25. 收入確認

本集團於2018年1月1日起採用以下收入會計政策(以下簡稱「新收入準則」)：

本集團收入主要來源於如下業務類型：

(1) 通行費收入

通行費收入指經營收費公路的通行費收入，按照車輛通行時收取及應收的金額予以確認。

(2) 公路配套服務收入

公路配套服務收入主要是油品收入，於加油勞務已經提供，金額能夠可靠地計量時確認。

(3) 排障收入、廣告業務等其他業務取得的收入。

排障、廣告業務等其他業務取得的收入於勞務已經提供，金額能夠可靠地計量，相關經濟利益很可能流入企業時確認收入。



(三) 重要會計政策和會計估計(續)

25. 收入確認(續)

(4) 房地產開發收入

根據合同約定房地產開發的收入待相關物業手續已經辦完並轉移給客戶時才能確認

本集團在履行了合同中的履約義務，即在客戶取得相關商品或服務控制權時，按照分攤至該項履約義務的交易價格確認收入。履約義務，是指合同中本集團向客戶轉讓可明確區分商品或服務的承諾。交易價格，是指本集團因向客戶轉讓商品或服務而預期有權收取的對價金額，但不包含代第三方收取的款項以及本集團預期將退還給客戶的款項。

滿足下列條件之一的，屬於在某一時間段內履行的履約義務，本集團按照履約進度，在一段時間內確認收入：(1)客戶在本集團履約的同時即取得並消耗所帶來的經濟利益；(2)客戶能夠控制本集團履約過程中在建的商品；(3)本集團履約過程中所產出的商品具有不可替代用途，且本集團在整個合同期間內有權就累計至今已完成的履約部分收取款項。否則，本集團在客戶取得相關商品或服務控制權的時點確認收入。

對於在某一時段內履行的履約義務，本集團在該段時間內按照履約進度確認收入。本集團採用產出法確定履約進度，即根據已轉移給客戶的商品或服務對於客戶的價值確定履約進度。履約進度不能合理確定時，本集團已經發生的成本預計能夠得到補償的，按照已經發生的成本金額確認收入，直到履約進度能夠合理確定為止。

重大融資成分

合同中存在重大融資成分，本集團按照假定客戶在取得商品或服務控制權時即以現金支付的應付金額確定交易價格。該交易價格與合同對價之間的差額，在合同期間內採用實際利率法攤銷。合同開始日，本集團預計客戶取得商品或服務控制權與客戶支付價款間隔不超過一年的，不考慮合同中存在的重大融資成分。

26. 合同成本

取得合同的成本

本集團為取得合同發生的增量成本(即不取得合同就不會發生的成本)預期能夠收回的，確認為一項資產，並採用與該資產相關的商品或服務收入確認相同的基礎進行推銷，計入當期損益。若該項資產攤銷期限不超過一年的，在發生時計入當期損益。本集團為取得合同發生的其他支出，在發生時計入當期損益，明確由客戶承擔的除外。

履行合同的成本

本集團為履行合同發生的成本，不屬於除收入準則外的其他企業會計準則規範範圍且同時滿足下列條件的，確認為一項資產：(1)該成本與一份當前或預期取得的合同直接相關；(2)該成本增加了本集團未來用於履行履約義務的資源；(3)該成本預期能夠收回。上述資產採用與該資產相關的商品或服務收入確認相同的基礎進行攤銷，計入當期損益。



(三) 重要會計政策和會計估計(續)

27. 政府補助

政府補助是指本集團從政府無償取得貨幣性資產和非貨幣性資產。政府補助在能夠滿足政府補助所附條件且能夠收到時予以確認。

政府補助為貨幣性資產的，按照收到或應收的金額計量。

27.1. 與資產相關的政府補助判斷依據及會計處理方法

本集團的政府補助中的寧常高速公路建設補償款，由於其系與寧常高速公路建設相關，該等政府補助為與資產相關的政府補助。

與資產相關的政府補助，確認為遞延收益，在相關資產的使用壽命內按照車流量法分期計入當期損益。

27.2. 與收益相關的政府補助判斷依據及會計處理方法

本集團的政府補助中的穩崗補貼，由於其系用於補償已經發生的相關成本，該等政府補助為與收益相關的政府補助。

與收益相關的政府補助，用於補償以後期間的相關成本費用和損失的，確認為遞延收益，並在確認相關成本費用或損失的期間，計入當期損益；用於補償已經發生的相關成本費用和損失的，直接計入當期損益。本集團將難以區分性質的政府補助整體歸類為與收益相關的政府補助。

與本集團日常活動相關的政府補助，按照經濟業務實質，計入其他收益。與本集團日常活動無關的政府補助，計入營業外收支。

28. 遞延所得稅資產／遞延所得稅負債

所得稅費用包括當期所得稅和遞延所得稅。

28.1. 當期所得稅

資產負債表日，對於當期和以前期間形成的當期所得稅負債(或資產)，以按照稅法規定計算的預期應交納(或返還)的所得稅金額計量。

28.2. 遞延所得稅資產及遞延所得稅負債

對於某些資產、負債項目的賬面價值與其計稅基礎之間的差額，以及未作為資產和負債確認但按照稅法規定可以確定其計稅基礎的項目的賬面價值與計稅基礎之間的差額產生的暫時性差異，採用資產負債表債務法確認遞延所得稅資產及遞延所得稅負債。

一般情況下所有暫時性差異均確認相關的遞延所得稅。但對於可抵扣暫時性差異，本集團以很可能取得用來抵扣可抵扣暫時性差異的應納稅所得額為限，確認相關的遞延所得稅資產。此外，與商譽的初始確認相關的，以及與既不是企業合併、發生時也不影響會計利潤和應納稅所得額(或可抵扣虧損)的交易中產生的資產或負債的初始確認有關的暫時性差異，不予確認有關的遞延所得稅資產或負債。

對於能夠結轉以後年度的可抵扣虧損及稅款抵減，以很可能獲得用來抵扣可抵扣虧損和稅款抵減的未來應納稅所得額為限，確認相應的遞延所得稅資產。



(三) 重要會計政策和會計估計(續)

28. 遞延所得稅資產／遞延所得稅負債(續)

28.2. 遞延所得稅資產及遞延所得稅負債(續)

本集團確認與子公司、聯營企業及合營企業投資相關的應納稅暫時性差異產生的遞延所得稅負債，除非本集團能夠控制暫時性差異轉回的時間，而且該暫時性差異在可預見的未來很可能不會轉回。對於與子公司、聯營企業及合營企業投資相關的可抵扣暫時性差異，只有當暫時性差異在可預見的未來很可能轉回，且未來很可能獲得用來抵扣可抵扣暫時性差異的應納稅所得額時，本集團才確認遞延所得稅資產。

資產負債表日，對於遞延所得稅資產和遞延所得稅負債，根據稅法規定，按照預期收回相關資產或清償相關負債期間的適用稅率計量。

除與直接計入其他綜合收益或股東權益的交易和事項相關的當期所得稅和遞延所得稅計入其他綜合收益或股東權益，以及企業合併產生的遞延所得稅調整商譽的賬面價值外，其餘當期所得稅和遞延所得稅費用或收益計入當期損益。

資產負債表日，對遞延所得稅資產的賬面價值進行覆核，如果未來很可能無法獲得足夠的應納稅所得額用以抵扣遞延所得稅資產的利益，則減記遞延所得稅資產的賬面價值。在很可能獲得足夠的應納稅所得額時，減記的金額予以轉回。

28.3. 所得稅的抵銷

當擁有以淨額結算的法定權利，且意圖以淨額結算或取得資產、清償負債同時進行時，本集團當期所得稅資產及當期所得稅負債以抵銷後的淨額列報。

當擁有以淨額結算當期所得稅資產及當期所得稅負債的法定權利，且遞延所得稅資產及遞延所得稅負債是與同一稅收徵管部門對同一納稅主體徵收的所得稅相關或者是對不同的納稅主體相關，但在未來每一具有重要性的遞延所得稅資產及負債轉回的期間內，涉及的納稅主體意圖以淨額結算當期所得稅資產和負債或是同時取得資產、清償負債時，本集團遞延所得稅資產及遞延所得稅負債以抵銷後的淨額列報。

29. 租賃

實質上轉移了與資產所有權有關的全部風險和報酬的租賃為融資租賃。融資租賃以外的其他租賃為經營租賃。

29.1. 經營租賃的會計處理方法

29.1.1. 本集團作為承租人記錄經營租賃業務

經營租賃的租金支出在租賃期內的各個期間按直線法計入相關資產成本或當期損益。初始直接費用計入當期損益。或有租金於實際發生時計入當期損益。

29.1.2. 本集團作為出租人記錄經營租賃業務

經營租賃的租金收入在租賃期內的各個期間按直線法確認為當期損益。對金額較大的初始直接費用於發生時予以資本化，在整個租賃期間內按照與確認租金收入相同的基礎分期計入當期損益；其他金額較小的初始直接費用於發生時計入當期損益。或有租金於實際發生時計入當期損益。

財務報表附註

2018年12月31日止年度



(三) 重要會計政策和會計估計(續)

30. 重要會計政策和會計估計變更

新收入準則

本集團自2018年1月1日起執行財政部於2017年修訂的《企業會計準則第14號—收入》(以下簡稱「新收入準則」,修訂前的收入準則簡稱「原收入準則」)。新收入準則引入了收入確認計量的5步法,並針對特定交易(或事項)增加了更多的指引。本集團詳細的收入確認和計量的會計政策參見附註三、25。新收入準則要求首次執行該準則的累積影響數調整首次執行當年年初(即2018年1月1日)留存收益及財務報表其他相關項目金額,對可比期間信息不予調整。在執行新收入準則時,本集團僅對首次執行日尚未完成的合同的累計影響數進行調整。

(1) 除了提供了更廣泛的收入交易的披露外,執行新收入準則對本期末初資產負債表相關的項目影響列示如下:

人民幣元

項目	2017年12月31日	重分類	2018年1月1日
預收款項	840,007,370	(821,596,656)	18,410,714
合同負債	-	821,596,656	821,596,656

(2) 與原收入準則相比,執行新收入準則當期對資產負債表和利潤表的影響列示如下:

人民幣元

會計政策變更的內容和原因	受影響的報表項目	影響金額增加 /(減少)
因執行新收入準則,本集團在確定交易價格時,考慮了合同中存在的重大融資成分,對尚未完成的合同的累計影響進行調整。	財務費用	26,836,440
	合同負債	26,836,440
	所得稅費用	(6,709,110)
	遞延所得稅資產	6,709,110
因執行新收入準則,本集團將預收售樓款、預收廣告發佈款重分類至合同負債。	預收賬款	(962,200,983)
	合同負債	962,200,983



(三) 重要會計政策和會計估計(續)

30. 重要會計政策和會計估計變更(續)

新金融工具準則

本集團自2018年1月1日起執行財政部於2017年修訂的《企業會計準則第22號—金融工具確認和計量》、《企業會計準則第23號—金融資產轉移》、《企業會計準則第24號—套期會計》和《企業會計準則第37號—金融工具列報》(以下簡稱「新金融工具準則」)。

在金融資產分類與計量方面，新金融工具準則要求金融資產基於其合同現金流量特徵及企業管理該等資產的業務模式分類為「以攤餘成本計量的金融資產」、「以公允價值計量且其變動計入其他綜合收益的金融資產」和「以公允價值計量且其變動計入當期損益的金融資產」三大類別。取消了貸款和應收款項、持有至到期投資和可供出售金融資產等原分類。權益工具投資一般分類為以公允價值計量且其變動計入當期損益的金融資產，也允許企業將非交易性權益工具投資指定為以公允價值計量且其變動計入其他綜合收益的金融資產，但該指定不可撤銷，且在處置時不得將原計入其他綜合收益的累計公允價值變動額結轉計入當期損益。

在減值方面，新金融工具準則有關減值的要求適用於以攤餘成本計量的金融資產、以公允價值計量且其變動計入其他綜合收益的金融資產、租賃應收款、以及財務擔保合同。新金融工具準則要求採用預期信用損失模型確認信用損失準備，以替代原先的已發生信用損失模型。新減值模型要求採用三階段模型，依據相關項目自初始確認後信用風險是否發生顯著增加，信用損失準備按12個月內預期信用損失或者整個存續期的預期信用損失進行計提。本集團對由收入準則規範的交易形成的全部應收賬款，以及由《企業會計準則第21號—租賃》規範的交易形成的租賃應收款按照相當於整個存續期內預期信用損失的金額計量損失準備。

於2018年1月1日之前的金融工具確認和計量與新金融工具準則要求不一致的，本集團按照新金融工具準則的要求進行追溯調整。涉及前期比較財務報表數據與新金融工具準則要求不一致的，本集團不進行調整。金融工具原賬面價值和在新金融工具準則施行日的新賬面價值之間的差額，計入2018年1月1日的留存收益或其他綜合收益。於2018年1月1日本集團採用新金融工具準則的影響詳見下表。

項目	按原準則列示的賬面價值 2017年12月31日	施行新金融工具準則影響		按新準則 列示的賬面價值 2018年1月1日
		自原分類為可供出售 金融資產轉入(註1)	自原分類為其他 流動資產轉入(註2)	
其他流動資產	557,742,656	-	(491,380,000)	66,362,656
交易性金融資產	38,871,811	-	491,380,000	530,251,811
可供出售金融資產	2,329,877,191	(2,329,877,191)	-	-
其他權益工具投資	-	1,671,818,457	-	1,671,818,457
其他非流動金融資產	-	658,058,734	-	658,058,734

財務報表附註

2018年12月31日止年度



(三) 重要會計政策和會計估計(續)

30. 重要會計政策和會計估計變更(續)

新金融工具準則(續)

註1： 自原分類為可供出售金融資產轉入

從可供出售金融資產項目轉入其他權益工具投資項目

於2018年1月1日，人民幣1,671,818,457元的可供出售金融資產被重分類至其他權益工具投資項目，該部分投資屬於非交易性權益工具投資，並且本集團預計不會在可預見的未來出售。

從可供出售金融資產項目轉入其他非流動金融資產項目

於2018年1月1日，人民幣658,058,734元的可供出售金融資產被重分類至其他非流動金融資產項目。該部分可供出售金融資產為在活躍市場中沒有報價且其公允價值不能可靠計量的權益工具投資，於以前期間根據原金融工具準則按照成本計量。於2018年1月1日對該部分股權投資採用公允價值計量與原成本計量無重大差異。

註2： 自原分類為其他流動資產轉入

於2018年1月1日，將持有的理財產品重分類至以公允價值計量且其變動計入當期損益的金融資產。

註3： 於2018年1月1日，本集團對分類為攤餘成本計量的金融資產等項目根據原金融工具準則確認的損失準備與根據新金融工具準則確認的信用損失準備無重大變化。

於2018年1月1日，本集團首次施行上述新收入準則與新金融工具準則對本集團資產、負債和所有者權益的影響匯總如下：

項目	2017年12月31日	施行新收入準則影響	施行新金融工具準則影響	2018年1月1日
其他流動資產	557,742,656	-	(491,380,000)	66,362,656
交易性金融資產	38,871,811	-	491,380,000	530,251,811
可供出售金融資產	2,329,877,191	-	(2,329,877,191)	-
其他權益工具投資	-	-	1,671,818,457	1,671,818,457
其他非流動金融資產	-	-	658,058,734	658,058,734
預收款項	840,007,370	(821,596,656)	-	18,410,714
合同負債	-	821,596,656	-	821,596,656

一般企業財務報表格式

本集團在編製2018年度財務報表時執行財政部於2018年6月15日頒佈的《關於修訂印發2018年度一般企業財務報表格式的通知》(財會(2018)15號，以下簡稱「財會15號文件」)。財會15號文件對資產負債表和利潤表的列報項目進行了修訂，新增了「應收票據及應收賬款」、「應付票據及應付帳款」、「研發費用」行項目，修訂了「其他應收款」、「固定資產」、「在建工程」、「其他應付款」和「長期應付款」、「管理費用」行項目的列報內容，減少了「應收票據」、「應收賬款」、「應收股利」、「應收利息」、「固定資產清理」、「工程物資」、「應付票據」、「應付帳款」、「應付利息」、「應付股利」及「專項應付款」行項目，在「財務費用」項目下增加「其中：利息費用」和「利息收入」行項目進行列報，調整了利潤表部分項目的列報位置。對於上述列報項目的變更，本集團採用追溯調整法進行會計處理，並對上年比較數據進行了追溯調整。

(三) 重要會計政策和會計估計(續)

30. 重要會計政策和會計估計變更(續)

一般企業財務報表格式(續)

於2018年1月1日，本集團執行新金融工具準則和收入準則按照一般企業財務報表格式列報的資產負債表如下：

項目	2018年1月1日
資產	42,532,491,238
流動資產：	4,602,482,928
貨幣資金	269,357,751
交易性金融資產	530,251,811
應收票據及應收賬款	309,247,630
預付款項	10,200,712
其他應收款	106,256,683
存貨	3,010,805,685
一年內到期的非流動資產	300,000,000
其他流動資產	66,362,656
非流動資產：	37,930,008,310
其他權益工具投資	1,671,818,457
其他非流動金融資產	658,058,734
長期股權投資	5,123,326,114
投資性房地產	20,019,608
固定資產	1,740,197,103
在建工程	8,294,639,339
無形資產	19,962,642,227
長期待攤費用	1,069,666
遞延所得稅資產	258,020,384
其他非流動資產	200,216,678
負債	16,637,560,626
流動負債：	8,723,608,612
短期借款	3,599,000,000
應付票據及應付帳款	921,349,151
預收款項	18,410,714
合同負債	821,596,656
應付職工薪酬	3,636,736
應交稅費	275,210,217
其他應付款	217,363,761
一年內到期的非流動負債	623,841,375
其他流動負債	2,243,200,002
非流動負債：	7,913,952,014
長期借款	3,874,089,201
應付債券	3,970,157,835
遞延收益	33,638,147
預計負債	8,010,000
遞延所得稅負債	28,056,831
股東權益	25,894,930,612
股本	5,037,747,500
資本公積	10,428,388,235
其他綜合收益	380,908,923
盈餘公積	3,273,492,299
未分配利潤	4,399,747,006
少數股東權益	2,374,646,649



(四) 運用會計政策過程中所作的重要判斷和會計估計所採用的關鍵假設和不確定因素

本集團在運用附註(三)所描述的會計政策過程中，由於經營活動內在的不確定性，本集團需要對無法準確計量的報表項目的賬面價值進行判斷、估計和假設。這些判斷、估計和假設是基於本集團管理層過去的歷史經驗，並在考慮其他相關因素的基礎上作出的。實際的結果可能與本集團的估計存在差異。

本集團對前述判斷、估計和假設在持續經營的基礎上進行定期覆核，會計估計的變更僅影響變更當期的，其影響數在變更當期予以確認；既影響變更當期又影響未來期間的，其影響數在變更當期和未來期間予以確認。

一 會計估計所採用的關鍵假設和不確定因素

公路經營權的攤銷

公路經營權按車流量法攤銷，以當月實際車流量佔當月實際車流量和預計未來剩餘交通流量之和的比例計算當月攤銷金額。

本集團管理層對於未來剩餘經營期限內的交通總流量作出預測。當實際交通流量與預測量出現較大差異時，本集團管理層將對剩餘收費期限的預測交通總流量的準確性作出判斷並決定是否需要進行重新預測，並調整以後年度每標準交通流量應計提的攤銷。

公路經營權的減值

在考慮公路經營權的減值問題時需對其可收回金額做出估計。

在對公路經營權進行減值測試時，管理層計算了公路的未來現金流量以確定其可收回金額。該計算的關鍵假設包括了預測交通流量增長率，公路收費標準，經營年限，維修成本、必要報酬率在內的因素。

在上述假設下，經過全面的檢視後，本集團管理層認為公路經營權的可收回金額高於其賬面價值。本集團將繼續密切檢視有關情況，一旦有跡象表明需要調整相關會計估計的假設，本集團將在有關跡象發生的期間作出調整。

遞延所得稅資產

遞延所得稅資產的實現主要取決於未來的實際盈利及暫時性差異在未來使用年度的實際稅率。如未來實際產生的盈利少於預期，或實際稅率低於預期，確認的遞延所得稅資產將被轉回，並確認在轉回發生期間的合併利潤表中。對於能夠結轉以後年度的可抵扣虧損，由於未來能否獲得足夠的應納稅所得額具有不確定性，因此沒有全額確認為遞延所得稅資產。本集團已確認和未確認遞延所得稅資產的可抵扣虧損及可抵扣暫時性差異參見附註(六)、17。

公允價值計量及估值程序

在估計本集團金融資產和金融負債的公允價值時，本集團採用本集團使用可獲得的市場可觀察數據確定。如果不存在第一層次輸入值，本集團管理層根據折現現金流或場外市場交易價格評估金融工具的公允價值。在報告期末，本集團管理層會根據以往經驗採用適當的估值技術及輸入值建立定價模型。倘公允價值發生重大變動，會向本公司董事會報告波動原因。有關確定本集團金融資產和負債公允價值所用估值技術、輸入值及主要假設於附註(十)披露。



(五) 稅項

主要稅種及稅率

稅種	計稅依據		稅率(徵收率) (percentage charges)
增值稅	一般計稅方法	除按簡易計稅方法徵收外其他應稅業務收入	17%/16% 6%
		通行費收入	3%
	簡易計稅方法	不動產租賃及銷售收入	5%
營業稅	不動產銷售收入		5%
城市維護建設稅	實際繳納的營業稅和增值稅稅額		5%-7%
教育費附加	實際繳納的營業稅和增值稅稅額		3%
地方教育費附加	實際繳納的營業稅和增值稅稅額		2%
土地增值稅	轉讓房地產所取得的增值額		超率累進稅率30%-60%
企業所得稅	應納稅所得額		25%

其他說明：

根據財政部、國家稅務總局頒佈的《關於全面推開營業稅改徵增值稅試點的通知》(財稅[2016]36號)規定，自2016年5月1日起，在全國範圍內全面推開營業稅改徵增值稅試點，建築業、房地產業、金融業、生活服務業等納稅人納入試點範圍，由繳納營業稅改為繳納增值稅。

根據規定，本集團的通行費收入、公路配套收入中的餐飲收入、排障及維修養護收入、不動產租賃收入、不動產銷售收入等自2016年5月1日起適用增值稅，其中：

- 通行費收入：本集團目前經營的高速公路均為開工日期在2016年4月30日之前的高速公路，選擇適用簡易計稅方法，按照3%的徵收率計算繳納增值稅；
- 餐飲收入、排障及維修養護收入：選擇適用一般計稅方法，均按照6%的徵收率計算繳納增值稅；
- 不動產租賃收入：本集團租賃所涉及的不動產取得日期均在2016年4月30日之前，選擇適用簡易計稅方法，按照5%的徵收率計算繳納增值稅；
- 不動產銷售收入：本集團所涉及的房地產開發項目施工許可證開工日期均在2016年4月30日之前，選擇適用簡易計稅方法，按照5%的徵收率計算繳納增值稅。

根據財政部、國家稅務總局頒佈的《關於調整增值稅稅率的通知》(財稅[2018]32號)規定，本集團的商品銷售業務自2018年5月1日起，由17%稅率調整為16%。

財務報表附註

2018年12月31日止年度



(六) 合併財務報表項目註釋

1. 貨幣資金

人民幣元

項目	2018年12月31日			2017年12月31日		
	外幣金額	折算率	人民幣金額	外幣金額	折算率	人民幣金額
現金：						
人民幣			286,177			408,466
銀行存款：						
人民幣			490,874,933			261,404,636
港幣	839,214	0.8763	735,374	838,893	0.8359	701,238
其他貨幣資金：						
人民幣			157,865,107			6,843,411
合計			649,761,591			269,357,751

其他說明：

本集團上述年末其他貨幣資金中屬於客戶按揭貸款保證金人民幣1,305,297元，預售監管資金人民幣133,329,373元(年初數：客戶按揭貸款保證金人民幣3,552,281元，預售監管資金人民幣3,046,769元)。其中，預售監管資金為根據中國部分地區(如南京、蘇州、句容、昆山等地)相關監管機構頒佈的預售資金管理辦法的規定，新開盤商品房申請預售許可證時須開立預售資金監管賬戶，商品房預售資金全部存入商品房預售資金監管專用賬戶；開發商須根據工程進度申請領用受監管資金，預售資金須優先用於工程建設。

2. 交易性金融資產

人民幣元

項目	2018年12月31日	2017年12月31日
交易性金融資產		
其中：基金投資(註1)	15,081,095	22,454,653
黃金投資(註2)	17,006,958	16,417,158
理財產品	651,238,808	-
合計	683,326,861	38,871,811

其他說明：

註1： 上述投資的期末市價及相關信息來源於相關基金關於其淨值的公開資料。

註2： 上述投資的期末市價及相關信息來源於相關黃金關於其淨值的公開資料。



(六) 合併財務報表項目註釋(續)

3. 應收票據及應收賬款

人民幣元

項目	註	2018年12月31日	2017年12月31日
應收票據	(1)	1,681,265	2,880,000
應收賬款	(2)	321,158,727	306,367,630
合計		322,839,992	309,247,630

3.1. 應收票據

(1) 應收票據分類

人民幣元

種類	2018年12月31日	2017年12月31日
銀行承兌匯票	1,681,265	2,880,000

- (2) 年末本集團無已質押的應收票據。
- (3) 年末本集團無已背書或貼現且在資產負債表日尚未到期的應收票據。
- (4) 年末本集團無因出票人未履約而將其轉應收賬款的票據。

本集團的應收票據由信用評級較高的銀行承兌，故應收票據只具有較低的信用風險。

財務報表附註

2018年12月31日止年度



(六) 合併財務報表項目註釋(續)

3. 應收票據及應收賬款(續)

3.2. 應收賬款

(1) 按賬齡披露：

人民幣元

賬齡	金額	2018年12月31日		賬面價值
		比例 (%)	壞賬準備	
1年以內	319,525,751	99	165,066	319,360,685
1至2年	79,678	-	-	79,678
2至3年	1,753,432	-	35,068	1,718,364
3年以上	1,699,980	1	1,699,980	-
合計	323,058,841	100	1,900,114	321,158,727

(2) 按壞賬計提方法分類披露：

人民幣元

種類	金額	2018年12月31日		比例 (%)	賬面價值
		比例 (%)	壞賬準備		
未包含重大融資成分的應收款項	3,23,058,841	100.00	1,900,114	100.00	321,158,727
合計	3,23,058,841	100.00	1,900,114	100.00	321,158,727

種類	金額	2017年12月31日		比例 (%)	賬面價值
		比例 (%)	壞賬準備		
單項金額重大並單項計提壞賬準備的應收賬款	-	-	-	-	-
按信用風險特徵組合計提壞賬準備的應收賬款—組合1	298,431,238	96	-	-	298,431,238
按信用風險特徵組合計提壞賬準備的應收賬款—組合2	8,098,359	3	161,967	9	7,936,392
單項金額不重大但單項計提壞賬準備的應收賬款	1,699,980	1	1,699,980	91	-
合計	308,229,577	100	1,861,947	100	306,367,630



(六) 合併財務報表項目註釋(續)

3. 應收票據及應收賬款(續)

3.2. 應收賬款(續)

(3) 壞賬準備計提情況

人民幣元

壞賬準備	未發生信用減值 整個存續期預期信 用損失	已發生信用減值 整個存續期預期信 用損失	合計
2018年1月1日餘額	161,967	1,699,980	1,861,947
本年計提	38,167	-	38,167
2018年12月31日餘額	200,134	1,699,980	1,900,114

(4) 按欠款方歸集的期末餘額前五名的應收賬款情況

人民幣元

單位名稱	金額	壞賬準備	佔應收賬款 總額的比例 (%)
江蘇高速公路聯網營運管理有限公司 (「聯網公司」)	231,726,868	-	72
嘉興市凱通投資有限公司	23,565,387	-	7
迪諾芳茂山商業管理公司	9,335,074	-	3
蘇州蘇嘉杭高速公路有限公司(「蘇嘉杭 公司」)	7,018,508	-	2
江蘇高速公路石油發展有限公司(「高速 石油公司」)	6,595,610	-	2
合計	278,241,447	-	86

(5) 其他說明

本集團大部分的通行費及公路配套收入主要以現金收款的方式交易，其餘銷售主要以預收款的方式交易。應收賬款主要系由於路網間通行費拆分形成的應收其他公路公司的拆付款。

財務報表附註

2018年12月31日止年度



(六) 合併財務報表項目註釋(續)

4. 預付款項

(1) 預付款項按賬齡列示

人民幣元

賬齡	2018年12月31日		2017年12月31日	
	金額	比例 (%)	金額	比例 (%)
1年以內	23,999,527	83	9,793,248	96
1至2年	5,060,514	17	305,464	3
2至3年	-	-	10,000	-
3年以上	-	-	92,000	1
合計	29,060,041	100	10,200,712	100

(2) 按預付對象歸集的年末數前五名的預付款項情況

人民幣元

單位名稱	佔預付款項總額的	
	金額	比例 (%)
江蘇省電力公司昆山市供電公司	8,719,359	30
江蘇高速公路信息工程有限公司	3,000,000	10
中國建築第八工程局有限公司	2,727,273	9
蘇州市自來水有限公司	2,439,600	8
江蘇省電力公司無錫供電公司	1,001,207	3
合計	17,887,439	60



(六) 合併財務報表項目註釋(續)

5. 其他應收款

項目	註	2018年12月31日	2017年12月31日
應收利息	(1)	-	80,231,500
應收股利	(2)	4,989,960	4,989,960
其他	(3)	32,843,991	21,035,223
合計		37,833,951	106,256,683

(1) 其他應收款－應收利息

人民幣元

項目	2018年12月31日	2017年12月31日
應收合營公司的貸款利息	-	80,231,500

(2) 其他應收款－應收股利

人民幣元

項目	2018年12月31日	2017年12月31日
江蘇快鹿汽車運輸股份有限公司(「快鹿公司」)	4,989,960	4,989,960

(3) 其他應收款－其他

(1) 按賬齡披露

人民幣元

賬齡	2018年12月31日			
	金額	比例 (%)	壞賬準備	賬面價值
1年以內	22,618,960	46	105,056	22,513,904
1至2年	1,233,234	3	4,145	1,229,089
2至3年	9,010,664	18	-	9,010,664
3年以上	15,903,164	33	15,812,830	90,334
合計	48,766,022	100	15,922,031	32,843,991

財務報表附註

2018年12月31日止年度



(六) 合併財務報表項目註釋(續)

5. 其他應收款(續)

(3) 其他應收款—其他(續)

(2) 按款項性質分類情況

人民幣元

其他應收款性質	2018年 12月31日	2017年 12月31日
投資清算往來款	15,812,140	15,812,140
工程預借款	12,461,079	-
備用金	5,047,960	5,157,559
業主維修基金	4,568,903	4,811,123
住房公積金貸款按揭保證金	1,012,000	4,252,500
其他零星款項	9,863,940	6,928,429
合計	48,766,022	36,961,751

(3) 壞賬準備計提情況

人民幣元

壞賬準備	第一階段	第二階段	第三階段	合計
	未來12個月 預期信用損失	整個存續期 預期信用損失 (未發生 信用減值)	整個存續期 預期信用損失 (已發生信用減 值)	
2018年1月1日餘額	114,388	-	15,812,140	15,926,528
本年轉回	(4,497)	-	-	(4,497)
2018年12月31日餘額	109,891	-	15,812,140	15,922,031



(六) 合併財務報表項目註釋(續)

5. 其他應收款(續)

(3) 其他應收款—其他(續)

(4) 按欠款方歸集的期末餘額前五名的其他應收款情況

人民幣元

單位名稱	款項的性質	金額	賬齡	佔其他應收款 總額的比例 (%)	壞賬準備 年末餘額
江蘇省宜興市公路管理處	投資清算往來款	15,812,140	3年以上	32	15,812,140
中國建築第八工程局有限公司	工程預借款	9,010,664	2-3年	18	-
南京金中建幕牆裝飾有限公司	工程預借款	2,585,034	1年以內	5	-
蘇州市住房置業擔保有限公司	保證金	1,012,000	1年以內	2	-
江蘇通行寶智慧交通科技有限公司	應收ETC客服網點 管理費	734,924	1年以內	2	-
合計		29,154,762		59	15,812,140

6. 存貨

存貨分類

人民幣元

項目	2018年12月31日			2017年12月31日		
	賬面餘額	跌價準備	賬面價值	賬面餘額	跌價準備	賬面價值
房地產開發成本	2,522,432,284	-	2,522,432,284	1,677,529,645	-	1,677,529,645
房地產開發產品	1,510,415,438	-	1,510,415,438	1,309,242,056	-	1,309,242,056
材料物資	7,852,952	-	7,852,952	15,527,242	-	15,527,242
油品	4,855,102	-	4,855,102	8,506,742	-	8,506,742
合計	4,045,555,776	-	4,045,555,776	3,010,805,685	-	3,010,805,685

財務報表附註

2018年12月31日止年度



(六) 合併財務報表項目註釋(續)

6. 存貨(續)

存貨分類(續)

房地產開發成本列示如下：

人民幣元

項目名稱	開工時間	預計竣工時間	預計總投資	2017年12月31日	2018年12月31日
寶華鎮鴻堰社區A地塊項目	2018年09月	2024年09月	2,455,800,000	311,932,670	316,629,081
花橋鎮核心區項目	2012年12月	2023年06月	3,089,100,000	523,619,590	663,146,331
蘇州市南門路G25項目(註1)	2018年10月	2020年10月	1,146,300,000	841,977,385	78,850,451
瀚瑞中心(註2)	2016年10月	2019年11月	1,660,000,000	-	1,463,806,421
合計			8,351,200,000	1,677,529,645	2,522,432,284

註1：蘇州南門路G25項目計劃建造10棟高層及小高層住宅，其中一期8棟已於2018年1月竣工驗收轉入開發產品，剩餘二期2棟截至報告期末尚處於施工準備階段。

註2：報告期本公司收購瀚威公司剩餘股權後，將其作為子公司納入合併範圍，賬面房地產開發成本相應計入本集團合併財務報表。詳情請見附註七、(1)。

房地產開發產品列示如下：

人民幣元

項目名稱	竣工時間	2017年12月31日	本年增加	本年減少	2018年12月31日
蘇州慶園	2013年12月	568,373,818	-	28,154,740	540,219,078
寶華鎮鴻堰社區B地塊1期同城世家	2014年04月	114,159,768	-	7,125,295	107,034,473
寶華鎮鴻堰社區B地塊2期同城世家	2016年11月	294,754,789	-	72,140,968	222,613,821
花橋鎮核心區C4同城虹橋公館	2012年08月	11,573,341	-	-	11,573,341
花橋鎮核心區C7浦江大廈	2014年06月	252,179,129	-	-	252,179,129
花橋鎮核心區B4同城光明捷座	2015年06月	45,335,759	-	1,670,975	43,664,784
花橋鎮核心區B19同城光明馨座	2016年12月	22,865,452	-	4,324,445	18,541,007
蘇州市南門路G25項目一期	2018年01月	-	789,984,814	475,395,009	314,589,805
合計		1,309,242,056	789,984,814	588,811,432	1,510,415,438



(六) 合併財務報表項目註釋(續)

6. 存貨(續)

存貨分類(續)

房地產開發成本詳細信息列示如下：

項目名稱	地址	用途	集團所佔權		預計竣工日期
			益百分比	完工程度	
寶華鎮鴻堰社區A地塊1期同城世家項目	句容市寶華鴻堰社區仙林東路8號	住宅	100	施工準備中	2022年10月
寶華鎮鴻堰社區A地塊2期同城世家項目	句容市寶華鴻堰社區仙林東路8號	住宅	100	施工準備中	2024年09月
花橋鎮核心區C6御富豪項目	昆山市花橋商務核心區	酒店	100	裝飾施工中	2019年12月
花橋鎮核心區C3項目	昆山市花橋商務核心區	住宅	100	主體施工中	2020年01月
花橋鎮核心區B18項目	昆山市花橋商務核心區	住宅	100	尚未開工	2023年06月
花橋鎮核心區C7浦江大廈項目1號樓	昆山市花橋商務核心區	酒店式公寓	100	裝飾施工中	2019年10月
蘇州南門路G25項目二期	蘇州市南門路	住宅	100	施工準備中	2020年10月
瀚瑞中心	南京市雨花台区丁壩路明發商業廣場東側	商業、辦公、酒店式公寓	100	主體施工中	2019年11月

房地產開發產品詳細信息列示如下：

項目名稱	地址	用途	集團所佔權		竣工日期
			益百分比	完工程度	
蘇州慶園	蘇州市新市路298號	住宅	100	已完工	2013年12月
寶華鎮鴻堰社區B地塊1期同城世家項目	句容市寶華鴻堰社區仙林東路8號	住宅	100	已完工	2014年04月
寶華鎮鴻堰社區B地塊2期同城世家項目	句容市寶華鴻堰社區仙林東路8號	住宅	100	已完工	2016年11月
花橋鎮核心區C4同城虹橋公館	昆山市花橋商務核心區溪橋路158號	住宅	100	已完工	2012年08月
花橋鎮核心區C7浦江大廈項目2、3、4號樓	昆山市花橋商務核心區雲橋路118號	辦公樓	100	已完工	2014年06月
花橋鎮核心區B4同城光明捷座	昆山市花橋商務核心區溪橋路188號	住宅	100	已完工	2015年06月
花橋鎮核心區B19同城光明警座	昆山市花橋商務核心區	住宅	100	已完工	2016年12月
蘇州南門路G25項目一期	蘇州市南門路	住宅	100	已完工	2018年1月

7. 一年內到期的非流動資產

人民幣元

項目	2018年12月31日	2017年12月31日
一年內到期的給予合營公司的貸款	-	300,000,000
合計	-	300,000,000

財務報表附註

2018年12月31日止年度



(六) 合併財務報表項目註釋(續)

8. 其他流動資產

人民幣元

項目	2018年12月31日	2017年12月31日
可供出售金融資產—理財產品	-	491,380,000
預繳企業所得稅	-	-
預繳房地產預售相關稅金及附加	97,094,347	62,533,217
預繳增值稅	33,561,824	3,829,439
其他	-	-
合計	130,656,171	557,742,656

9. 其他權益工具投資

(1) 其他權益工具投資情況

人民幣元

項目	2018年12月31日	2017年12月31日
其他權益工具投資 按公允價值計量	3,035,293,680	-
合計	3,035,293,680	-

註： 系本集團持有的A股上市公司江蘇銀行股份有限公司和江蘇金融租賃股份有限公司的限售流通股股權，江蘇銀行股份有限公司股票於2016年上市，江蘇金融租賃股份有限公司股票於2018年上市，本集團以公允價值進行後續計量。

(2) 非交易性權益工具投資的情況

人民幣元

項目	本期確認的股利收入	累計利得	指定為以公允價值計量 且其變動計入其他綜合收益 的原因
非上市公司 深圳瑞錦實業有限公司	-	1,678,400	非交易性權益工具投資
上市公司 江蘇銀行(註1)	36,000,000	73,153,680	非交易性權益工具投資
江蘇租賃(註2)	28,080,000	831,241,543	非交易性權益工具投資
合計	64,080,000	906,073,623	

註1： 系本集團持有的A股上市公司江蘇銀行股份有限公司的限售流通股股權，江蘇銀行股份有限公司股票於2016年上市，本集團將其指定為以公允價值計量且其變動計入其他綜合收益的金融資產，其公允價值的後續變動計入其他綜合收益。

註2： 系本集團持有的A股上市公司江蘇金融租賃股份有限公司的限售流通股股權，江蘇租賃股票於2018年上市，本集團將其指定為以公允價值計量且其變動計入其他綜合收益的金融資產，其公允價值的後續變動計入其他綜合收益。

(六) 合併財務報表項目註釋(續)

10. 其他非流動金融資產

(1) 其他非流動金融資產

人民幣元

項目	2018年12月31日	2017年12月31日
其他發非流動金融資產		
按公允價值計量且其變動計入當期損益	1,111,415,422	-
其中：於合夥企業之股權投資(註)		
蘇州工業園區國創開元二期投資中心(有限合夥)	933,328,470	-
南京洛德德寧房地產投資合夥企業(有限合夥)	178,086,952	-
合計	1,111,415,422	-

註： 系本集團投資的有限合夥企業之股權投資，根據有限合夥協議，本集團以有限合夥人之身份參與，對相關合夥企業的日常經營與決策無控制、共同控制和重大影響，本集團按其公允價值計量，其公允價值的後續變動計入當期損益。

11. 長期股權投資

(1) 長期股權投資明細如下

人民幣元

被投資單位(註1)	2018年 1月1日	追加投資	減少投資	本年增減變動			宣告發放現金股利或 利潤	計提減值準備	其他	2018年 12月31日	減值準備年末餘額
				權益法下確認的 投資損益	其他綜合收益調整	其他權益變動					
合營企業											
濰威公司(註2)	-	-	-	-	-	-	-	-	-	-	-
聯營企業											
快鹿公司	58,365,294	-	-	(1,016,452)	-	-	-	-	-	57,348,842	-
江蘇揚子大橋股份有限公司 (「揚子大橋公司」)	1,247,092,181	-	-	174,892,479	155,637,001	-	(68,380,279)	-	-	1,509,241,382	-
蘇嘉杭公司	1,160,143,798	-	-	199,095,838	-	-	(47,353,500)	-	-	1,311,886,136	-
蘇州蘇嘉甯高速公路有限公司 (「蘇嘉甯公司」)	418,458,779	-	-	(10,628,060)	-	-	-	-	-	407,830,719	-
江蘇益鑫寧港天然氣有限公司 (「益鑫寧港公司」)	11,304,128	-	-	56,013	-	-	-	-	-	11,360,141	-
蘇州南林飯店有限責任公司(「南林飯店」)	171,213,840	-	-	1,031,243	-	-	-	-	-	172,245,083	-
江蘇沿江高速公路有限公司(「沿江公司」)	2,010,350,606	-	-	187,728,795	-	-	(80,888,540)	-	-	2,117,190,861	-
江蘇洛德德寧投資基金管理有限公司 (「洛德德寧公司」)	13,875,921	-	-	5,697,396	-	-	-	-	-	19,573,317	-
現代路橋公司	32,521,567	-	-	15,241,418	-	-	-	-	-	47,762,985	-
聯興公司	-	-	-	4,614,747	-	-	-	-	20,920,000	25,534,747	-
江蘇文建文化傳媒有限公司ss (「南輝公司」)(註2)	-	24,000,000	-	(1,520,177)	-	-	-	-	-	22,479,823	-
合計	5,123,326,114	24,000,000	-	575,193,240	155,637,001	-	(196,622,319)	-	20,920,000	5,702,454,036	-

財務報表附註

2018年12月31日止年度



(六) 合併財務報表項目註釋(續)

11. 長期股權投資(續)

(2) 其他說明：

註1： 以上被投資單位均為中國境內非上市公司。

註2： 根據本公司2018年3月19日第八屆董事會第二十二次會議決定，本公司以人民幣1.84億元收購合營企業瀚威公司30%的股權。收購完成後瀚威公司成為本公司的全資子公司。瀚威公司於2018年4月12日完成工商變更等相關手續。公司以4月12日作為購買日，按照非同一控制下企業合併的相關準則合併瀚威公司。

註3： 根據本公司2018年6月4日第八屆董事會第二十五次會議決定，本公司與控股股東江蘇交通控股有限公司、江蘇京滬高速公路有限公司、江蘇東方高速公路經營管理有限公司和江蘇東方路橋建設養護有限公司共同出資組建江蘇交通文化傳媒有限公司(以下簡稱「傳媒公司」)，註冊資金人民幣2億元，其中本公司出資人民幣0.6億元，首期出資0.24億元，股份佔比為30%；2018年8月，傳媒公司引進戰略股東江蘇新華報業傳媒集團有限公司(以下簡稱「新華傳媒」)，新華傳媒以現金方式出資人民幣0.68億元增資傳媒公司；傳媒公司原有股東全部同意放棄此次增資擴股的股權優先認購權。傳媒公司增資擴股後，註冊資金由人民幣2億元增加至2.68億元，本公司股份佔比22.39%。傳媒公司各股東均派駐一名董事組成董事會，控股另委派一位董事長。傳媒公司重大經營決策需經半數以上董事會成員同意後方可批准執行。本公司可對傳媒公司實施重大影響。

12. 投資性房地產

(1) 按成本計量的投資性房地產

人民幣元

項目	房屋、建築物
一、賬面原值	
1. 2017年12月31日	25,079,440
2. 本年增加金額	-
(1) 固定資產轉入	-
3. 本年減少金額	-
4. 2018年12月31日	25,079,440
二、累計折舊和累計攤銷	
1. 2017年12月31日	5,059,832
2. 本年增加金額	812,575
(1) 計提或攤銷	812,575
(2) 固定資產轉入	-
3. 本年減少金額	-
4. 2018年12月31日	5,872,407
三、減值準備	
1. 2017年12月31日	-
2. 本年增加金額	-
3. 本年減少金額	-
4. 2018年12月31日	-
四、投資性房地產賬面價值合計	
1. 2018年12月31日	19,207,033
2. 2017年12月31日	20,019,608

(六) 合併財務報表項目註釋(續)

12. 投資性房地產(續)

(2) 持有的投資性房地產詳細信息列示如下：

名稱	地址	用途	租賃期
匯傑商務大廈五套辦公用房及A、B樓商舖	昆山市人民南路888號	商用	中期

13. 固定資產

(1) 固定資產情況

人民幣元

項目	房屋及建築物	安全設施	通訊及監控設施	收費及附屬設施	機器設備	電子設備	運輸設備	家具及其他	合計
一、賬面原值：									
1. 2017年12月31日	1,901,440,324	861,342,585	514,403,955	421,482,967	521,403,805	63,065,824	76,859,006	40,186,927	4,400,185,393
2. 本年增加金額	98,984,213	57,581,881	17,256,146	24,111,734	76,913,076	10,926,376	3,091,536	4,539,576	293,404,538
(1) 企業合併增加	-	-	-	-	-	85,846	-	3,502	89,348
(2) 外購	6,714,200	7,104,972	7,164,309	3,853,792	28,427,365	7,635,507	2,896,161	4,145,228	67,941,534
(3) 在建工程轉入	92,270,013	50,476,909	10,091,837	20,257,942	48,485,711	3,205,023	195,375	390,846	225,373,656
3. 本年減少金額	18,072,996	450,911	10,815,308	15,317,700	28,433,218	6,628,708	19,011,203	1,706,653	100,436,697
(1) 處置或報廢	18,072,996	450,911	10,815,308	15,317,700	28,433,218	6,628,708	19,011,203	1,706,653	100,436,697
(2) 轉入投資性房地產	-	-	-	-	-	-	-	-	-
4. 2018年12月31日	1,982,351,541	918,473,555	520,844,793	430,277,001	569,883,663	67,363,492	60,939,339	43,019,850	4,593,153,234
二、累計折舊									
1. 2017年12月31日	800,633,134	752,364,104	334,453,504	265,437,928	381,873,162	42,025,824	52,841,172	30,359,462	2,659,988,290
2. 本年增加金額	79,858,810	15,193,177	34,404,398	32,602,240	22,783,187	6,974,903	6,955,656	2,993,350	201,765,721
(1) 計提	79,858,810	15,193,177	34,404,398	32,602,240	22,783,187	6,974,903	6,955,656	2,993,350	201,765,721
3. 本年減少	9,914,694	438,584	10,300,259	13,317,455	24,642,089	5,619,381	16,945,320	1,556,318	82,734,100
(1) 處置或報廢	9,914,694	438,584	10,300,259	13,317,455	24,642,089	5,619,381	16,945,320	1,556,318	82,734,100
(2) 轉入投資性房地產	-	-	-	-	-	-	-	-	-
4. 2018年12月31日	870,577,250	767,118,697	358,557,643	284,722,713	380,014,260	43,381,346	42,851,508	31,796,494	2,779,019,911
三、減值準備									
1. 2017年12月31日	-	-	-	-	-	-	-	-	-
2. 本年增加金額	-	-	-	-	-	-	-	-	-
3. 本年減少金額	-	-	-	-	-	-	-	-	-
4. 2018年12月31日	-	-	-	-	-	-	-	-	-
四、賬面價值									
1. 2018年12月31日	1,111,774,291	151,354,858	162,287,150	145,554,288	189,869,403	23,982,146	18,087,831	11,223,356	1,814,133,323
2. 2017年12月31日	1,100,807,190	108,978,481	179,950,451	156,045,039	139,530,643	21,040,000	24,017,834	9,827,465	1,740,197,103

(2) 通過經營租賃租出的固定資產

人民幣元

項目	2018年12月31日	2017年12月31日
房屋及建築物	169,024,781	140,170,360

財務報表附註

2018年12月31日止年度



(六) 合併財務報表項目註釋(續)

13. 固定資產(續)

(3) 未辦妥產權證書的固定資產情況

人民幣元

項目	賬面價值	未辦妥產權證書原因
滬寧高速陸家收費站站房	6,205,141	建設時納入交通設施建設，暫時無法辦理產權證書
滬寧高速昆山站站房	5,987,758	建設時納入交通設施建設，暫時無法辦理產權證書
滬寧高速花橋站站房	7,434,430	建設時納入交通設施建設，暫時無法辦理產權證書
滬寧高速薛家收費站站房	8,593,757	建設時納入交通設施建設，暫時無法辦理產權證書
滬寧高速蘇州管理處辦公用房及養排中心房產	19,055,890	建設時納入交通設施建設，暫時無法辦理產權證書
滬寧高速常州羅墅灣房屋	3,388,319	建設時納入交通設施建設，暫時無法辦理產權證書
滬寧高速常州收費站及養排中心房屋	2,385,468	建設時納入交通設施建設，暫時無法辦理產權證書
滬寧高速常州ETC客服網點房屋	834,460	建設時納入交通設施建設，暫時無法辦理產權證書
滬寧高速經發服務區辦公用房	38,478,102	建設時納入交通設施建設，暫時無法辦理產權證書
滬寧高速南網中心及工程管理中心房屋	17,091,839	建設時納入交通設施建設，暫時無法辦理產權證書
滬寧高速無錫管理處及錫東站房產	21,995,203	建設時納入交通設施建設，暫時無法辦理產權證書
滬寧高速無錫機場收費站站房	4,067,775	建設時納入交通設施建設，暫時無法辦理產權證書
滬寧高速河陽收費站站房	2,374,826	建設時納入交通設施建設，暫時無法辦理產權證書
滬寧高速鎮江站房建	8,572,585	建設時納入交通設施建設，暫時無法辦理產權證書
滬寧高速丹陽站房建	1,158,460	建設時納入交通設施建設，暫時無法辦理產權證書
滬寧高速寧鎮管理處生活樓	10,308,379	建設時納入交通設施建設，暫時無法辦理產權證書
滬寧高速南京站房屋	876,738	建設時納入交通設施建設，暫時無法辦理產權證書
滬寧高速湯山站站房	288,454	建設時納入交通設施建設，暫時無法辦理產權證書
滬寧高速丹陽站房屋	334,349	建設時納入交通設施建設，暫時無法辦理產權證書
滬寧高速句容站房建	11,341,192	建設時納入交通設施建設，暫時無法辦理產權證書
廣靖高速、錫澄高速服務區房屋	38,039,769	建設時納入交通設施建設，暫時無法辦理產權證書
錫宜高速收費管理及服務區房屋	25,515,270	建設時納入交通設施建設，暫時無法辦理產權證書
寧常高速、鎮溧高速收費管理及服務區房屋	140,135,080	建設時納入交通設施建設，暫時無法辦理產權證書
合計	374,463,244	



(六) 合併財務報表項目註釋(續)

14. 在建工程

(1) 在建工程情況

人民幣元

項目	2018年12月31日			2017年12月31日		
	賬面餘額	減值準備	賬面淨值	賬面餘額	減值準備	賬面淨值
五峰山大橋南北公路接線項目	3,903,885,195	-	3,903,885,195	2,499,101,552	-	2,499,101,552
五峰山公鐵兩用橋公路工程	2,572,706,472	-	2,572,706,472	1,908,562,750	-	1,908,562,750
常宜高速公路建設項目	2,057,146,967	-	2,057,146,967	1,484,729,260	-	1,484,729,260
宜長高速公路建設項目	1,420,206,237	-	1,420,206,237	1,082,308,293	-	1,082,308,293
收費站服務區等房建項目	67,734,538	-	67,734,538	20,499,380	-	20,499,380
聲屏障建設項目	10,628,673	-	10,628,673	4,571,010	-	4,571,010
三大系統建設項目	7,342,203	-	7,342,203	-	-	-
長蕩湖場地改造	5,283,000	-	5,283,000	-	-	-
廣告牌	4,129,152	-	4,129,152	3,991,965	-	3,991,965
收費站整車稱重動態汽車衡設備採購及安裝項目	4,079,543	-	4,079,543	7,229,997	-	7,229,997
信息化建設項目	3,816,141	-	3,816,141	3,872,707	-	3,872,707
全線道路監控高清改造項目	2,728,263	-	2,728,263	-	-	-
網絡傳輸設備更新改造	2,662,207	-	2,662,207	-	-	-
多義性路徑識別系統建設	2,527,314	-	2,527,314	-	-	-
樞紐情報板增設項目	2,347,640	-	2,347,640	-	-	-
服務區監控高清改造項目	2,012,082	-	2,012,082	-	-	-
照明系統建設項目	1,961,030	-	1,961,030	1,961,030	-	1,961,030
收費站監控改造項目	1,132,355	-	1,132,355	-	-	-
蘇魯省界收費站軟件改造	467,239	-	467,239	-	-	-
鎮丹高速公路建設項目	-	-	-	1,276,478,570	-	1,276,478,570
其他	15,030,080	-	15,030,080	1,332,825	-	1,332,825
合計	10,087,826,331	-	10,087,826,331	8,294,639,339	-	8,294,639,339

財務報表附註

2018年12月31日止年度



(六) 合併財務報表項目註釋(續)

14. 在建工程(續)

(2) 重要在建工程項目本年變動情況

人民幣元

項目名稱	預算數	2017年		本年轉入 固定資產金額	本年轉入 無形資產金額	本年轉入 其他金額	2018年 12月31日	工程累計 投入佔預算比例 (%)	工程進度	利息資本化 累計金額	其中：本年利息 資本化金額	本年利息 資本化率	資金來源
		12月31日	本年增加金額										
五峰山大橋南北公路接線項目	9,367,863,100	2,499,101,552	1,404,783,643	-	-	-	3,903,885,195	42	未完工	82,834,500	69,652,139	4.90	自有資金、金融機構貸款
五峰山公園兩側橋公路工程	2,708,000,000	1,908,562,750	664,143,722	-	-	-	2,572,706,472	95	未完工	72,706,472	64,143,722	4.66	自有資金、金融機構貸款
常宜高速公路建設項目	3,799,615,000	1,484,729,260	572,417,707	-	-	-	2,057,146,967	54	未完工	31,494,772	26,057,786	4.90	自有資金、金融機構貸款
鎮丹高速公路建設項目	1,730,260,500	1,276,478,570	453,761,992	147,068,432	1,583,192,130	-	-	100	已完工	54,051,070	26,594,737	4.90	自有資金、金融機構貸款
宜長高速公路建設項目	3,978,702,200	1,082,308,293	337,897,944	-	-	-	1,420,206,237	36	未完工	24,029,896	20,441,326	4.90	自有資金、金融機構貸款
收費站服務區等房建項目	139,228,215	20,599,380	80,387,300	40,756,216	-	-	60,231,464	43	未完工	-	-	-	自有資金
壘岸潭建設項目	24,200,000	4,571,010	11,118,134	5,060,471	-	-	10,628,673	44	未完工	-	-	-	自有資金
三大系統建設項目	26,231,786	-	15,744,005	7,689,786	712,016	-	7,342,203	28	未完工	-	-	-	自有資金
廣告牌	10,781,520	3,991,965	3,058,234	2,921,047	-	-	4,129,152	38	未完工	-	-	-	自有資金
收費站整車稱、重載衡汽車衡設備採購及安裝項目	12,000,000	7,229,997	-	3,150,454	-	-	4,079,543	34	未完工	-	-	-	自有資金
長溝湖場地改造	6,500,000	-	5,283,000	-	-	-	5,283,000	81	未完工	-	-	-	自有資金
照明系統建設項目	2,500,000	1,961,030	-	-	-	-	1,961,030	78	未完工	-	-	-	自有資金
整車稱(二期)	7,953,000	529,574	7,423,254	7,952,828	-	-	-	100	已完工	-	-	-	自有資金
蘇魯省界收費站軟件改造	640,000	-	467,239	-	-	-	467,239	73	未完工	-	-	-	自有資金
其他	86,615,748	4,575,958	47,408,412	10,775,422	1,449,792	-	39,759,156	46	未完工	-	-	-	自有資金
合計		8,294,639,339	3,603,914,586	225,373,666	1,585,363,938	-	10,087,626,331						

(3) 本集團未發現在建工程存在減值跡象，因此無計提的減值準備。

(六) 合併財務報表項目註釋(續)

15. 無形資產

(1) 無形資產情況

人民幣元

項目	公路經營權	土地使用權	軟件	合計
一. 賬面原值				
1. 2017年12月31日	30,049,328,626	1,744,161,676	59,489,442	31,852,979,744
2. 本年增加金額	1,583,192,130	-	3,045,439	1,586,237,569
(1) 企業合併增加	-	-	14,245	14,245
(2) 購置	-	-	869,386	869,386
(3) 在建工程轉入	1,583,192,130	-	2,161,808	1,585,353,938
3. 本年減少金額	6,086,365	-	-	6,086,365
(1) 其他減少(註)	6,086,365	-	-	6,086,365
4. 2018年12月31日	31,626,434,391	1,744,161,676	62,534,881	33,433,130,948
二. 累計攤銷				
1. 2017年12月31日	10,493,978,769	1,153,843,978	24,777,246	11,672,599,993
2. 本年增加金額	1,185,868,451	64,658,223	12,211,128	1,262,737,802
(1) 計提	1,185,868,451	64,658,223	12,211,128	1,262,737,802
3. 本年減少金額	-	-	-	-
(1) 處置	-	-	-	-
4. 2018年12月31日	11,679,847,220	1,218,502,201	36,988,374	12,935,337,795
三. 減值準備				
1. 2017年12月31日	217,737,524	-	-	217,737,524
2. 本年增加金額	-	-	-	-
3. 本年減少金額	217,737,524	-	-	217,737,524
4. 2018年12月31日	-	-	-	-
四. 賬面價值				
2018年12月31日	19,728,849,647	525,659,475	25,546,507	20,280,055,629
2017年12月31日	19,337,612,333	590,317,698	34,712,196	19,962,642,227

註： 本期無形資產減少為子公司廣靖錫澄公司靖江互通改造工程項目竣工決算金額調整，靖江互通改造工程項目於2017年3月完工投入使用，於2018年2月完成竣工決算，廣靖錫澄公司根據決算結果調整了靖江互通改造工程的賬面原值。

16. 長期待攤費用

人民幣元

項目	2017年				2018年
	12月31日	本年增加金額	本年攤銷金額	其他減少金額	12月31日
房屋裝修工程等	1,069,666	1,557,570	973,091	-	1,654,145

財務報表附註

2018年12月31日止年度



(六) 合併財務報表項目註釋(續)

17. 遞延所得稅資產／遞延所得稅負債

(1) 未經抵銷的遞延所得稅資產

人民幣元

項目	2018年12月31日		2017年12月31日	
	可抵扣 暫時性差異	遞延所得稅資產	可抵扣 暫時性差異	遞延所得稅資產
資產減值準備	235,559,669	58,889,917	235,525,999	58,881,500
內部交易未實現利潤	311,199,377	77,799,844	321,867,063	80,466,766
可抵扣虧損	71,257,941	17,814,485	624,354,212	156,088,553
預售房產及預提未付土地增 值稅等	215,155,529	53,788,882	84,114,341	21,028,585
預提項目管理費	9,988,822	2,497,206	-	-
預計負債	461,700	115,425	8,010,000	2,002,500
服務區租金收入稅會差異	19,379,060	4,844,765	37,144,767	9,286,192
合計	863,002,098	215,750,524	1,311,016,382	327,754,096

其他說明

根據本集團未來的盈利預測，本集團認為在未來期間很可能獲得足夠的應納稅所得額用來抵扣暫時性差異可抵扣虧損，因此確認相關遞延所得稅資產。

(2) 未經抵銷的遞延所得稅負債

人民幣元

項目	2018年12月31日		2017年12月31日	
	應納稅暫時性差異	遞延所得稅負債	應納稅暫時性差異	遞延所得稅負債
交易性金融資產公允價值變動	6,378,415	1,594,604	13,162,173	3,290,543
其他權益工具投資公允價值變動	904,395,223	226,098,805	378,000,000	94,500,000
其他非流動金融資產公允價值變動	165,083,107	41,270,777	-	-
合計	1,075,856,745	268,964,186	391,162,173	97,790,543

(六) 合併財務報表項目註釋(續)

17. 遞延所得稅資產／遞延所得稅負債(續)

(3) 以抵銷後淨額列示的遞延所得稅資產或負債

人民幣元

項目	遞延所得稅資產 和負債期末互抵 金額	抵銷後遞延所得 稅資產或負債年 末餘額	遞延所得稅資產 和負債期初互抵 金額	抵銷後遞延所得 稅資產或負債年 初餘額
遞延所得稅資產	18,303,465	197,447,059	69,733,712	258,020,384
遞延所得稅負債	18,303,465	250,660,721	69,733,712	28,056,831

(4) 未確認遞延所得稅資產明細

人民幣元

項目	2018年12月31日	2017年12月31日
可抵扣虧損	20,333,192	-
合計	20,333,192	-

(5) 未確認遞延所得稅資產的可抵扣虧損將於以下年度到期

人民幣元

項目	2018年12月31日	2017年12月31日
2019	-	-
2020	-	-
2021	-	-
2022	-	-
2023	20,333,192	-
合計	20,333,192	-

18. 其他非流動資產

人民幣元

項目	2018年12月31日	2017年12月31日
給予合營公司的貸款	-	489,000,000
減：一年內到期的給予合營公司的貸款(附註(六)7)	-	300,000,000
一年後到期的給予合營公司的貸款	-	189,000,000
購買人才公寓房款	14,207,792	11,216,678
合計	14,207,792	200,216,678

財務報表附註

2018年12月31日止年度



(六) 合併財務報表項目註釋(續)

19. 短期借款

(1) 短期借款分類：

人民幣元

項目	2018年12月31日	2017年12月31日
銀行借款	630,000,000	2,419,000,000
其中：信用借款	570,000,000	2,259,000,000
委託借款(註1)	60,000,000	160,000,000
非銀行金融機構借款	950,000,000	1,180,000,000
其中：信用借款	950,000,000	780,000,000
委託借款	-	400,000,000
合計	1,580,000,000	3,599,000,000

(2) 短期借款分類的說明：

註1：銀行委託借款系交通控股下屬關聯公司遠東海運公司於2018年8月28日通過集團財務公司向本公司提供的借款，借款本金為人民幣120,000,000元，借款利率為4.35%，借款期限為1年，本期償還人民幣60,000,000元，餘額為人民幣60,000,000元。

(3) 本集團未有已到期未償還的短期借款。

20. 應付票據及應付賬款

(1) 應付賬款列示

人民幣元

項目	2018年12月31日	2017年12月31日
應付工程款	544,016,630	353,411,380
應付房地產建設款	363,766,073	394,077,716
應付購油款	11,980,779	40,425,661
應付通行費拆分款	40,988,472	49,968,715
租賃保證金	58,930,661	36,358,086
其他	70,924,705	47,107,593
合計	1,090,607,320	921,349,151

(2) 應付賬款按照發票日期(與入賬日期相近)賬齡分析：

人民幣元

項目	2018年12月31日	2017年12月31日
1年以內	793,933,626	636,901,076
1-2年	183,051,225	232,454,423
2-3年	77,563,871	30,112,412
3年以上	36,058,598	21,881,240
合計	1,090,607,320	921,349,151



(六) 合併財務報表項目註釋(續)

20. 應付票據及應付賬款(續)

(3) 賬齡超過1年的重要應付賬款

人民幣元

項目	2018年12月31日	未償還或結轉的原因
應付房地產建設款	124,207,792	房地產建設結算週期長
應付工程款	81,384,396	工程結算週期長
應付保證金	41,907,015	服務區租賃保證金
應付債券承銷費	6,500,000	中期票據承銷費
合計	253,999,203	

21. 預收款項

(1) 預收款項列示

人民幣元

項目	2018年12月31日	2017年12月31日
預收房租	14,195,127	16,787,613
預收甯連路經營權轉讓款	57,700,000	-
其他	1,559,768	1,623,101
預收廣告發佈款	-	13,422,192
預收售樓款	-	808,174,464
合計	73,454,895	840,007,370

預收款項賬齡分析如下：

人民幣元

賬齡	2018年12月31日		2017年12月31日	
	人民幣元	%	人民幣元	%
1年以內	73,454,895	100	149,557,099	18
1至2年	-	-	531,702,143	63
2至3年	-	-	158,668,128	19
3年以上	-	-	80,000	-
合計	73,454,895	100	840,007,370	100

財務報表附註

2018年12月31日止年度



(六) 合併財務報表項目註釋(續)

21. 預收款項(續)

(1) 預收款項列示(續)

其中，預收售樓款列示如下：

人民幣元

項目名稱	2017年12月31日	2018年12月31日	竣工時間	預售比例 (%)
寶華鎮鴻堰社區同城世家B地塊1期	7,329,900	-	2014年04月	72
寶華鎮鴻堰社區同城世家B地塊2期	32,658,188	-	2016年11月	77
花橋商務核心區B4項目光明捷座花園	2,303,100	-	2015年06月	97
蘇州慶園	16,580,000	-	2013年12月	33
南門路地塊南門世家一期項目	749,303,276	-	2018年01月	81
合計	808,174,464	-		

22. 合同負債

(1) 合同負債列示

項目	2018年12月31日	2017年12月31日
預收廣告發佈款	6,090,951	-
預收售樓款	956,110,032	-
合計	962,200,983	-

註：

(1) 有關合同負債的定性和定量分析

與廣告發佈相關的收入在一段時間內確認，儘管客戶預先支付了部分或全部廣告發佈款。在交易時將收到的廣告發佈款確認一項合同負債，並在廣告發佈期間轉為收入。

根據合同約定房地產開發的收入待相關物業手續已經辦完並轉移給客戶時才能確認。在交易時將收到的售樓款確認一項合同負債，並在相關物業手續已經辦完並轉移給客戶時轉為收入。

(2) 在本期確認的包括在合同負債期初賬面價值的收入

年初合同負債賬面價值中金額為人民幣785,847,021元已於本年度確認為收入，包括預收售樓款產生的合同負債人民幣782,000,000元，預收廣告發佈款產生的合同負債人民幣3,847,021元。

註：根據《企業會計準則第14號—收入》準則判斷，本集團將廣告類和房地產開發類業務的預收款從預收款項轉為合同負債。



(六) 合併財務報表項目註釋(續)

22. 合同負債(續)

(1) 合同負債列示(續)

其中，預收售樓款列示如下：

人民幣元

項目名稱	2017年12月31日	2018年12月31日	竣工時間	預售比例 (%)
寶華鎮鴻堰社區同城世家B 地塊1期	-	3,789,900	2014年04月	72
寶華鎮鴻堰社區同城世家B 地塊2期	-	11,886,511	2016年11月	77
花橋商務核心區C4項目同城 虹橋公館	-	180,537	2012年08月	97
花橋商務核心區C3項目廊橋 佳苑	-	19,752,807	2016年12月	92
蘇州慶園	-	38,226,000	2013年12月	33
南門路地塊南門世家一期項 目	-	102,730,059	2018年01月	81
花橋商務核心區C7項目浦江 大廈	-	41,728,172	2019年12月	8
瀚瑞中心	-	737,816,046	2019年11月	63
合計	-	956,110,032		

23. 應付職工薪酬

(1) 應付職工薪酬列示

人民幣元

項目	2017年12月31日	本年增加	本年減少	2018年12月31日
1.短期薪酬	3,636,736	836,668,956	837,387,712	2,917,980
2.離職後福利—設定提存計劃	-	151,880,078	151,880,078	-
3.辭退福利	-	1,988,018	1,988,018	-
4.一年內到期的其他福利	-	-	-	-
合計	3,636,736	990,537,052	991,255,808	2,917,980

財務報表附註

2018年12月31日止年度



(六) 合併財務報表項目註釋(續)

23. 應付職工薪酬(續)

(2) 短期薪酬列示

人民幣元

項目	2017年			2018年
	12月31日	本年增加	本年減少	12月31日
1. 工資、獎金、津貼和補貼	-	623,687,339	623,402,081	285,258
2. 職工福利費	-	10,501,344	10,501,344	-
3. 社會保險費	-	78,879,537	78,879,537	-
其中：醫療保險費	-	71,829,196	71,829,196	-
工傷保險費	-	3,025,506	3,025,506	-
生育保險費	-	4,024,835	4,024,835	-
4. 住房公積金	29,361	62,173,909	62,203,270	-
5. 工會經費和職工教育經費	3,607,375	17,349,503	18,324,156	2,632,722
6. 非貨幣性福利	-	34,601,025	34,601,025	-
7. 其他	-	9,476,299	9,476,299	-
合計	3,636,736	836,668,956	837,387,712	2,917,980

(3) 設定提存計劃

人民幣元

項目	2017年			2018年
	12月31日	本年增加	本年減少	12月31日
1. 基本養老保險	-	101,163,409	101,163,409	-
2. 失業保險費	-	2,568,744	2,568,744	-
3. 企業年金繳費	-	48,147,925	48,147,925	-
合計	-	151,880,078	151,880,078	-

註：

(1) 設定提存計劃

本集團按規定參加由政府機構設立的養老保險、失業保險計劃，根據該等計劃，本集團分別按員工上年度月平均基本工資的19%-20%、0.5%-1%每月向該等計劃繳存費用。本集團參加由獨立第三方運營管理的年金計劃，按上年度月平均基本工資的8.33%每月向該等計劃所指定的銀行機構繳存費用。除上述每月繳存費用外，本集團不再承擔進一步支付義務。相應的支出於發生時計入當期損益或相關資產的成本。

本集團本年應分別向養老保險、年金、失業保險計劃繳存費用人民幣101,163,409元、人民幣48,147,925元及人民幣2,568,744元(2017年：人民幣88,882,360元、人民幣43,420,705元及人民幣2,608,822元)。本集團於2018年12月31日計劃繳納的養老保險、年金和失業保險已經全部支付完畢。

(2) 非貨幣性福利

本集團本年為職工提供了非貨幣性福利，金額為人民幣34,601,025元(2017年：人民幣27,798,720元)，主要指本集團向員工發放的外購福利品、節日慰問品等非貨幣形式支付的福利，計算依據為購置福利品的實際成本。

(六) 合併財務報表項目註釋(續)

24. 應交稅費

人民幣元

項目	2018年12月31日	2017年12月31日
企業所得稅	181,115,219	196,161,510
土地增值稅	42,769,050	17,657,714
增值稅	32,797,482	43,918,188
房產稅	2,340,228	2,516,832
個人所得稅	5,646,199	6,132,247
城市維護建設稅	1,997,158	2,768,489
其他	5,039,554	6,055,237
合計	271,704,890	275,210,217

25. 其他應付款

項目	註	2018年12月31日	2017年12月31日
應付利息	(1)	93,089,893	99,326,055
應付股利	(2)	88,979,103	81,117,999
其他	(3)	88,390,375	36,919,707
合計		270,459,371	217,363,761

(1) 其他應付款－應付利息

人民幣元

項目	2018年12月31日	2017年12月31日
分期付息到期還本的長期借款利息	29,927,133	21,972,653
企業債券利息	59,682,740	72,917,260
短期借款應付利息	3,480,020	4,436,142
合計	93,089,893	99,326,055

本集團無已逾期未支付的利息情況。

(2) 其他應付款－應付股利

人民幣元

項目	2018年12月31日	2017年12月31日
普通股股利	88,979,103	81,117,999
合計	88,979,103	81,117,999

註： 超過1年的應付股利餘額為人民幣81,117,999元，系投資方尚未領取的股利。

財務報表附註

2018年12月31日止年度



(六) 合併財務報表項目註釋(續)

25. 其他應付款(續)

(3) 其他應付款—其他

① 其他應付款明細如下：

人民幣元

項目	2018年12月31日	2017年12月31日
服務區應付款項	2,895,993	8,932,215
代收聯網公司ETC充值卡款項	2,517,643	2,189,250
應付工程質量保證金	15,088,319	3,113,346
購房誠意金	40,962,778	4,708,004
其他	26,925,642	17,976,892
合計	88,390,375	36,919,707

② 無賬齡超過1年的重要其他應付款

26. 一年內到期的非流動負債

(1) 一年內到期的非流動負債明細如下：

人民幣元

項目	2018年12月31日	2017年12月31日
一年內到期的長期借款(附註(六)28)	381,700,433	124,618,920
一年內到期的應付債券(附註(六)29)	-	499,222,455
合計	381,700,433	623,841,375

27. 其他流動負債

人民幣元

項目	2018年12月31日	2017年12月31日
超短期融資券	2,212,191,672	2,243,200,002
合計	2,212,191,672	2,243,200,002



(六) 合併財務報表項目註釋(續)

27. 其他流動負債(續)

短期應付債券的增減變動：

人民幣元

債券名稱	面值	發行日期	債券期限(天)	發行金額	2017年	按面值計提			2018年	
					12月31日	本年發行	利息	溢折價攤銷	本年償還	12月31日
超短期融資券										
17寧滬高SCP001	1,000,000,000	2017年4月12日	270	1,200,000,000	1,030,800,002	-	-	-	1,030,800,002	-
17寧滬高SCP007	1,200,000,000	2017年10月13日	182	1,200,000,000	1,212,400,000	-	13,950,000	-	1,226,350,000	-
18寧滬高SCP001	500,000,000	2018年4月10日	185	500,000,000	-	500,000,000	12,673,000	-	512,673,000	-
18寧滬高SCP002	1,000,000,000	2018年6月5日	101	1,000,000,000	-	1,000,000,000	11,116,666	-	1,011,116,666	-
18寧滬高SCP003	600,000,000	2018年7月6日	126	600,000,000	-	600,000,000	7,473,333	-	607,473,333	-
18寧滬高SCP004	400,000,000	2018年7月6日	98	400,000,000	-	400,000,000	5,452,000	-	405,452,000	-
18寧滬高SCP005	500,000,000	2018年7月20日	119	500,000,000	-	500,000,000	5,474,444	-	505,474,444	-
18寧滬高SCP006	600,000,000	2018年10月26日	175	600,000,000	-	600,000,000	3,883,562	-	-	603,883,562
18寧滬高SCP007	600,000,000	2018年10月31日	163	600,000,000	-	600,000,000	3,489,270	-	-	603,489,270
18寧滬高SCP008	600,000,000	2018年11月7日	180	600,000,000	-	600,000,000	3,074,411	-	-	603,074,411
18寧滬高SCP009	400,000,000	2018年11月14日	177	400,000,000	-	400,000,000	1,744,429	-	-	401,744,429
合計	7,400,000,000			7,400,000,000	2,243,200,002	5,200,000,000	68,331,115	-	5,299,339,445	2,212,191,672

其他說明：

於2018年12月31日，本集團的短期應付債券包括：(1)本公司於2018年10月26日發行的本金為人民幣600,000,000元的「18寧滬高SCP006」超短期融資券，該債券期限為175天，票面利率為3.5%；(2)本公司於2018年10月31日發行的本金為人民幣600,000,000元的「18寧滬高SCP007」超短期融資券，該債券期限為163天，票面利率為3.4%；(3)本公司於2018年11月7日發行的本金為人民幣600,000,000元的「18寧滬高SCP008」超短期融資券，該債券期限為180天，票面利率為3.38%；(4)本公司於2018年11月14日發行的本金為人民幣400,000,000元的「18寧滬高SCP009」超短期融資券，該債券期限為177天，票面利率為3.3%

財務報表附註

2018年12月31日止年度



(六) 合併財務報表項目註釋(續)

28. 長期借款

(1) 長期借款分類

人民幣元

項目	2018年12月31日	2017年12月31日
銀行借款	6,520,554,335	3,248,708,121
其中：信用借款	5,892,550,000	3,152,900,000
質押借款(註1)	581,000,000	-
保證借款(註2)	47,004,335	77,808,121
質押及保證借款	-	18,000,000
非銀行金融機構借款	-	-
其中：委託借款	-	-
關聯方借款	1,550,000,000	750,000,000
其中：中期票據(註3)	750,000,000	750,000,000
企業債(註4)	800,000,000	-
小計	8,070,554,335	3,998,708,121
減：一年內到期的長期借款	381,700,433	124,618,920
一年後到期的長期借款	7,688,853,902	3,874,089,201

(2) 長期借款分類的說明

註1：質押借款系本集團於2018年6月28日自工商銀行無錫分行取得，用於歸還到期借款、補充流動資金、調整債務結構，借款合同總額1,200,000,000元，本期提款人民幣581,000,000元，借款期限為8年。上述借款由廣靖路經營權作為質押。該借款以中國人民銀行公佈的基準利率為基礎計算的浮動利率計息，本期年利率為4.90%。

註2：保證借款為：(1)本公司於1998年自中國銀行江蘇省分行取得9,800,000美元的借款額度，用於購買進口機器設備及技術。上述借款額度由江蘇交通控股有限公司提供擔保。該借款額度包括買方信貸約4,900,000美元及西班牙政府貸款約4,900,000美元，買方信貸借款已於2006年償付，西班牙政府貸款按實際提款金額自2009年1月起分40次每半年等額償還，年利率為2%，截至本年末餘額為2,477,610美元。(2)本集團於2004年3月16日自工商銀行江蘇省分行取得本金為人民幣195,000,000元，借款期限為15年，用於錫宜高速公路建設。上述借款由交通控股提供擔保，截至本年末已經累計償還人民幣165,000,000元。該借款以中國人民銀行公佈的基準利率為基礎計算的浮動利率計息，本年年利率為4.90%。

註3：中期票據借款為交通控股發行的中期票據募集的資金，根據票據募集說明書的資金用途將部分款項下撥給本集團，本集團將對應的利息和本金支付給交通控股。中期票據借款分別為：(1)交通控股於2012年12月4日發行的「12蘇交通MTN2」中期票據，下撥給本公司的本金為250,000,000元，期限為10年，年利率5.50%，年手續費率0.30%；(2)交通控股於2013年5月16日發行的「13蘇交通MTN2」中期票據，下撥給本公司的本金為250,000,000元，期限為10年，年利率5.30%，年手續費率0.30%；(3)交通控股於2014年5月20日發行的「14蘇交通MTN2」中期票據，下撥給本公司的本金為250,000,000元，期限為5年，年利率5.80%，年手續費率0.30%。

註4：企業債借款為交通控股發行的公司債券募集的資金，根據公司債券說明書的資金用途將部分款項下撥給本集團，本集團將對應的利息和本金支付給交通控股。公司債券為交通控股於2018年10月23日發行的「18蘇交債01」公司債券，下撥給本集團的本金為800,000,000元，期限為5年，年利率4.43%，年手續費率0.30%。

(六) 合併財務報表項目註釋(續)

28. 長期借款(續)

(3) 一年以上長期借款到期日分析如下：

項目	2018年12月31日	2017年12月31日
1-2年	51,700,434	381,618,920
2-5年	1,425,101,300	304,856,760
5年以上	6,212,052,168	3,187,613,521
合計	7,688,853,902	3,874,089,201

(4) 其他說明

上述借款年利率為2%到5.8%。

29. 應付債券

(1) 應付債券

人民幣元

項目	2018年12月31日	2017年12月31日
中期票據	3,980,548,108	4,469,380,290
減：一年內到期的應付債券	-	499,222,455
合計	3,980,548,108	3,970,157,835

(2) 應付債券的增減變動

人民幣元

債券名稱	面值	發行日期	債券年限	發行金額	2017年12月31日	本期減少	按面值計提利息	溢折價攤銷	本年償還	2018年12月31日
中期票據	500,000,000	2013年6月21日	5年	500,000,000	499,222,455	500,000,000	-	777,545	-	-
中期票據	2,000,000,000	2015年8月25日	5年	2,000,000,000	1,984,749,860	-	30,394,522	5,820,266	30,394,521	1,990,570,127
中期票據	1,000,000,000	2015年12月4日	5年	1,000,000,000	991,670,054	-	2,830,685	2,744,168	2,830,685	994,414,222
中期票據	1,000,000,000	2016年4月15日	5年	1,000,000,000	993,737,921	-	26,356,164	1,825,838	26,356,164	995,563,759
合計				4,500,000,000	4,469,380,290	500,000,000	59,581,371	11,167,817	59,581,370	3,980,548,108

(3) 其他說明

於2018年12月31日，本集團的應付債券包括：(1)本公司於2015年8月25日發行的本金為人民幣2,000,000,000元的「15寧滬高MTN1」中期票據，該債券期限為5年，票面利率為4.3%，每年付息一次，到期還本；(2)本公司於2015年12月4日發行的本金為人民幣1,000,000,000元的「15寧滬高MTN2」中期票據，該債券期限為5年，票面利率為3.69%，每年付息一次，到期還本；(3)本公司於2016年4月14日發行的本金為人民幣1,000,000,000元的「16寧滬高MTN1」中期票據，該債券期限為5年，票面利率為3.70%，每年付息一次，到期還本。

財務報表附註

2018年12月31日止年度



(六) 合併財務報表項目註釋(續)

30. 遞延收益

人民幣元

項目	2017年	本年增加	本年減少	2018年	形成原因
	12月31日			12月31日	
政府補助	31,489,516	-	1,974,866	29,514,650	寧常高速公路建設補助
其他	2,148,631	11,446,635	-	13,595,266	其他
合計	33,638,147	11,446,635	1,974,866	43,109,916	

涉及政府補助的項目

人民幣元

負債項目	2017年	本年增加	本年計入	其他變動	2018年	與資產/收益 相關
	12月31日		其他收益		12月31日	
高速公路建設補償金	31,489,516	-	1,974,866	-	29,514,650	與資產相關

其他說明：

涉及政府補助項目的遞延收益為本公司之子公司江蘇寧常鎮溧高速公路有限公司(「寧常鎮溧公司」)在建設寧常高速公路時，收到的常州市武進區人民政府因實施武進開發區段高架橋方案額外增加的建設費用而撥付的項目建設資金人民幣40,000,000元。本集團將該收到的項目建設資金作為對寧常高速公路建設成本的補償記入遞延收益。

31. 預計負債

人民幣元

項目	2018年12月31日	2017年12月31日	形成原因
寧連公路維修預計負債	461,700	8,010,000	處置寧連公路維修
合計	461,700	8,010,000	-



(六) 合併財務報表項目註釋(續)

32. 股本

人民幣元

	年初數	發行新股	本年變動			小計	年末數
			送股	公積金轉股	其他		
2018年度： 股份總數	5,037,747,500	-	-	-	-	-	5,037,747,500
2017年度： 股份總數	5,037,747,500	-	-	-	-	-	5,037,747,500

根據於2006年4月24日召開的股東會議上獲得審議通過的股權分置改革方案，由全體非流通股股東(包括國有股、國有法人股和社會法人股)將非流通股份置換為限制流通股，向原A股股東每10股支付3.2股股份。股權分置方案實施後，非流通股股東向原A股股東支付共計48,000,000股，其中部分非流通股份已於2006年5月16日獲得流通權並分別於2007年5月16日、2007年6月14日、2007年7月27日、2008年2月28日、2008年10月10日、2009年6月8日、2010年3月10日、2010年12月17日、2011年5月20日、2011年7月29日、2012年8月17日、2013年11月6日以及2015年1月15日上市流通。

本年度，本集團未發生購買，出售或贖回本公司上市股份的情況。

33. 資本公積

人民幣元

項目	年初數	本年增加	本年減少	年末數
2018年度：				
資本溢價	7,765,271,453	-	-	7,765,271,453
其中：投資者投入的資本	4,800,576,953	-	-	4,800,576,953
同一控制下企業合併形成的差額	2,964,694,500	-	-	2,964,694,500
其他資本公積	2,663,116,782	-	-	2,663,116,782
其中：權益法下被投資單位的資本公積中享有的份額	(19,860,453)	-	-	(19,860,453)
原制度資本公積轉入	2,682,977,235	-	-	2,682,977,235
合計	10,428,388,235	-	-	10,428,388,235
2017年度：				
資本溢價	7,765,271,453	-	-	7,765,271,453
其中：投資者投入的資本	4,800,576,953	-	-	4,800,576,953
同一控制下企業合併形成的差額	2,964,694,500	-	-	2,964,694,500
其他資本公積	2,663,116,782	-	-	2,663,116,782
其中：權益法下被投資單位的資本公積中享有的份額	(19,860,453)	-	-	(19,860,453)
原制度資本公積轉入	2,682,977,235	-	-	2,682,977,235
合計	10,428,388,235	-	-	10,428,388,235

財務報表附註

2018年12月31日止年度



(六) 合併財務報表項目註釋(續)

34. 其他綜合收益

人民幣元

項目	2018年1月1日	本年所得稅前發生額	減：前期計入其他綜合收益當期轉入損益	本年發生額		2018年12月31日
				減：所得稅費用	稅後歸屬於少數股東	
一、不能重分類進損益的其他綜合收益	380,908,923	557,345,992	-	100,427,248	456,918,744	837,827,667
其中：權益法下不能重分類進損益的其他綜合收益(註1)	78,983,691	155,637,001	-	-	155,637,001	234,620,692
其他權益工具投資公允價值變動(註2)	301,925,232	401,708,991	-	100,427,248	301,281,743	603,206,975
其他綜合收益合計	380,908,923	557,345,992	-	100,427,248	456,918,744	837,827,667

註1：本集團享有的權益法下其他綜合收益中的份額變動系本集團之聯營公司揚子大橋公司所持有的以公允價值計量且其變動計入其他綜合收益的公允價值調整，本集團根據持股比例相應調整其他綜合收益。聯營公司揚子大橋公司與本集團採用一致的會計政策，將其所持有的江蘇金融租賃股份有限公司的限售流通股股權指定為以公允價值計量且其變動計入其他綜合收益的金融資產。

註2：其他權益工具投資系本集團持有的A股上市公司江蘇銀行股份有限公司和江蘇金融租賃股份有限公司的限售流通股股權的公允價值調整。

35. 盈餘公積

人民幣元

項目	年初數	本年增加	本年減少	年末數
2018年度：				
法定盈餘公積	3,103,130,236	83,211,327	-	3,186,341,563
任意盈餘公積	170,362,063	54,490,659	-	224,852,722
合計	3,273,492,299	137,701,986	-	3,411,194,285
2017年度：				
法定盈餘公積	3,036,261,499	66,868,737	-	3,103,130,236
任意盈餘公積	116,911,661	53,450,402	-	170,362,063
合計	3,153,173,160	120,319,139	-	3,273,492,299



(六) 合併財務報表項目註釋(續)

35. 盈餘公積(續)

註： 根據《中華人民共和國公司法》及本公司章程，本公司及子公司均按淨利潤之10%提取法定盈餘公積金。本公司法定盈餘公積金累計額為本公司註冊資本百分之五十以上的，可不再提取。法定盈餘公積金經批准後可用於彌補虧損，或者增加股本。本集團2018年度按照法定要求提取人民幣83,211,327元的法定盈餘公積金(2017年度：人民幣66,868,737元)。本公司之子公司江蘇廣靖錫澄高速公路有限責任公司(「廣靖錫澄公司」)在法定盈餘公積金累計額達到註冊資本的百分之五十後提取任意盈餘公積金人民幣54,490,659元(2017年度：53,450,402元)。

36. 未分配利潤

人民幣元

項目	2018年12月31日	2017年12月31日
調整前上年末未分配利潤	4,399,747,006	3,048,058,238
調整年初未分配利潤合計數	-	-
調整後年初未分配利潤	4,399,747,006	3,048,058,238
加：本年歸屬於母公司所有者的淨利潤	4,376,603,925	3,587,861,857
減：提取法定盈餘公積	83,211,327	66,868,737
提取任意盈餘公積	54,490,659	53,450,402
應付普通股股利	2,216,608,900	2,115,853,950
年末未分配利潤	6,422,040,045	4,399,747,006

註1： 提取法定盈餘公積

根據公司章程規定，公司及子公司均按淨利潤之10%提取法定盈餘公積金。公司法定盈餘公積金累計額為公司註冊資本百分之五十以上的，可不再提取。

註2： 提取任意盈餘公積

任意盈餘公積系本公司之子公司廣靖錫澄經股東會決定，按淨利潤之10%提取任意盈餘公積金。

註3： 本年度股東大會已批准的現金股利

2018年度按已發行之股份5,037,747,500股(每股面值人民幣1元)計算，以每1股向全體股東派發現金股利人民幣0.44元。

註4： 資本負債表日後決議分配的現金股利

根據公司董事會於2019年03月22日提議，2018年度按已發行之股份5,037,747,500股(每股面值人民幣1元)計算，擬以每1股向全體股東派發現金紅利人民幣0.46元。上述股利分配方案有待股東大會批准。

財務報表附註

2018年12月31日止年度



(六) 合併財務報表項目註釋(續)

37. 營業收入、營業成本

(1) 營業收入和營業成本情況

人民幣元

項目	本年發生額		上年發生額	
	營業收入	營業成本	營業收入	營業成本
主營業務	8,902,441,391	3,975,860,764	8,884,509,291	4,030,824,256
其中：滬寧高速公路	5,004,610,182	1,511,763,092	4,804,374,867	1,295,089,018
寧連寧通公路	11,994,024	2,100,153	33,204,966	28,056,334
廣靖錫澄高速公路	920,821,006	286,408,735	867,533,895	256,375,340
寧常鎮溧高速公路	1,153,861,875	586,641,984	1,064,293,775	537,329,066
錫宜高速公路	355,490,993	207,827,573	334,956,223	185,012,655
鎮丹高速公路	13,707,738	19,353,451	-	-
公路配套服務	1,441,955,573	1,361,765,776	1,780,145,565	1,728,961,843
房地產開發	1,004,453,761	573,087,120	509,752,364	280,007,835
廣告及其他	62,116,013	25,446,891	61,418,710	23,637,791
合計	9,969,011,165	4,574,394,775	9,455,680,365	4,334,469,882

(2) 履約義務的說明

公路收費及配套服務

公路收費業務收入無與客戶訂立的合同，通行費收入於車輛通行後通行費拆分完畢，取得收取通行費款項權力時確認。公路配套服務收入主要是油品收入，無與客戶訂立的合同，公路配套服務收入於加油勞務已經提供時確認。

房地產開發

就房地產開發與客戶訂立的合同而言，合同中規定的相關物業基於客戶要求，並無其他替代用途。

經考慮相關合同條款、法律環境及相關法律先例，本集團認為，在向客戶轉讓相關物業前，本集團並無收取付款的可強制執行權利。因此，出售物業的收入於已竣工物業轉讓予客戶的時間點確認，即客戶獲得已竣工物業的控制權而本集團擁有收取付款的現時權利及可能收取價款的時間點。

(3) 分攤至剩餘履約義務的說明

本報告期末已簽訂合同、但尚未履行或尚未履行完畢的履約義務所對應的收入金額為人民幣1,035,655,878元，其中：人民幣1,035,655,878元預計將於2019至2020年度確認收入。



(六) 合併財務報表項目註釋(續)

38. 税金及附加

人民幣元

項目	本年發生額	上年發生額
營業稅	26,605,346	6,456,103
城市維護建設稅	21,943,057	18,716,025
教育費附加	15,811,315	13,726,750
土地增值稅	69,073,867	15,700,908
房產稅	17,534,126	16,786,833
土地使用稅	12,147,130	9,995,555
其他	5,862,699	6,205,338
合計	168,977,540	87,587,512

39. 銷售費用

人民幣元

項目	本年發生額	上年發生額
折舊費	671,073	433,043
房屋銷售代理佣金	19,207,712	6,835,628
廣告宣傳費	6,152,276	3,690,718
製作及策劃費	2,719,128	53,468
其他	8,990,252	878,848
合計	37,740,441	11,891,705

財務報表附註

2018年12月31日止年度



(六) 合併財務報表項目註釋(續)

40. 管理費用

人民幣元

項目	本年發生額	上年發生額
工資及附加	89,380,825	77,590,785
折舊及攤銷	80,893,339	80,643,654
審計費	3,200,000	3,200,000
諮詢及中介機構費用	13,340,585	10,308,326
業務招待費	1,234,051	1,293,091
設備維護費	4,378,387	2,943,399
辦公費用	1,016,383	856,351
差旅費	1,328,934	981,444
車輛使用費	1,607,113	1,893,668
其他	15,394,619	8,187,473
合計	211,774,236	187,898,191

41. 財務費用

人民幣元

項目	本年發生額	上年發生額
利息支出(註)	499,232,330	471,952,511
減：利息收入	8,735,205	5,038,043
匯兌差額	15,080,215	(1,289,868)
債券發行費及其他借款手續費	18,147,416	12,643,618
其他	835,928	2,173,743
合計	524,560,684	480,441,961

註： 利息支出中包括合同負債中存在的融資成分24,656,727元。

42. 資產減值損失

人民幣元

項目	本年發生額	上年發生額
壞賬損失(轉回)	-	(13,261)
無形資產減值損失	-	217,737,524
合計	-	217,724,263

(六) 合併財務報表項目註釋(續)

43. 信用減值損失

人民幣元

項目	本期發生額	上期發生額
應收票據及應收賬款壞賬損失	38,167	-
其他應收款壞賬損失	(4,497)	-
合計	33,670	-

44. 公允價值變動收益

人民幣元

產生公允價值變動收益的來源	本年發生額	上年發生額
交易性金融資產	(6,783,758)	5,659,094
其他非流動金融資產	165,083,107	-
合計	158,299,349	5,659,094

45. 投資收益

(1) 投資收益明細情況

人民幣元

項目	本年發生額	上年發生額
權益法核算的長期股權投資收益	575,193,240	494,404,818
處置長期股權投資產生的投資收益	1,678,400	-
處置以公允價值計量且其變動計入當期損益的金融資產取得的投資收益(損失)	(418,057)	(483,348)
其他權益工具在持有期間的投資收益	64,080,000	54,320,000
交易性金融資產的投資收益	7,100,410	7,007,798
貸款利息收入	2,598,900	31,623,260
其他投資收益(註1)	406,562,895	-
合計	1,056,795,788	586,872,528

註1：其他投資收益主要是報告期公司按照非同一控制下企業合併準則合併瀚威公司，並對購買日之前公司持有的瀚威公司股權，按照購買日公允價值重新計量，公允價值與賬面價值之間的差額確認為投資收益。

財務報表附註

2018年12月31日止年度



(六) 合併財務報表項目註釋(續)

46. 資產處置收益(損失)

人民幣元

項目	本年發生額	上年發生額
資產處置收益	14,396	111,134
資產處置損失	(7,675,676)	(5,770,382)
合計	(7,661,280)	(5,659,248)

47. 其他收益

人民幣元

項目	本年發生額	上年發生額
政府補助	1,974,866	1,828,188
合計	1,974,866	1,828,188

48. 營業外收入

(1) 營業外收入明細如下：

人民幣元

項目	本年發生額	上年發生額
路產賠償收入	11,388,800	8,827,700
政府補助	1,648,686	2,666,393
其他(註)	8,906,138	2,682,306
合計	21,943,624	14,176,399

註：營業外收入其他中包括報告期內非同一控制下企業合併的合併成本小於取得的可辨認淨資產公允價值份額的金額7,907,770，詳見附註(七)。

(2) 計入當期損益的政府補助：

人民幣元

政府補助項目	「與資產相關/ 與收益相關」	列報項目	本年發生額	上年發生額
穩崗補貼	與收益相關	營業外收入	1,648,686	2,666,393
寧常高速公路建設補償款	與資產相關	其他收益	1,974,866	1,828,188
合計			3,623,552	4,494,581



(六) 合併財務報表項目註釋(續)

49. 營業外支出

人民幣元

項目	本年發生額	上年發生額
路產損壞修復支出	22,149,216	18,302,899
公益性捐贈支出	1,450,000	1,210,000
各項基金支出	2,386,414	2,492,611
其他	4,256,093	2,715,580
合計	30,241,723	24,721,090

50. 所得稅費用

(1) 所得稅費用表

人民幣元

項目	本年發生額	上年發生額
當期所得稅費用	1,017,580,620	1,005,520,239
遞延所得稅費用	159,222,232	23,019,028
以前年度匯算清繳差異	126,653	463,937
合計	1,176,929,505	1,029,003,204

由於本集團於年內在香港無應納稅收入，故並無香港所得稅。

(2) 會計利潤與所得稅費用調整過程

人民幣元

項目	本年發生額	上年發生額
會計利潤	5,652,640,443	4,713,822,722
按25%的稅率計算的所得稅費用(上年度：25%)	1,413,160,111	1,178,455,681
不可抵扣的成本、費用和損失的影響	24,795,129	21,947,609
非應稅收入的影響	(270,188,596)	(136,644,047)
使用前期未確認遞延所得稅資產的可抵扣虧損的影響	-	(35,219,976)
本期未確認遞延所得稅資產的可抵扣暫時性差異或可抵扣虧損的影響	5,083,298	-
調整以前期間所得稅的影響	126,654	463,937
合夥企業投資所得稅分攤	3,952,909	-
合計	1,176,929,505	1,029,003,204

51. 其他綜合收益

詳見附註(六)、34。

財務報表附註

2018年12月31日止年度



(六) 合併財務報表項目註釋(續)

52. 利潤表補充資料

人民幣元

項目	本年發生額	上年發生額
職工薪酬	981,691,880	902,045,855
折舊及攤銷	1,465,296,948	1,419,725,855
道路收費相關費用	162,159,922	134,580,213
道路養護費用	362,811,697	205,626,217
系統維護費用	78,688,580	42,607,191
房地產開發土地及建造成本	565,419,544	267,300,202
高速公路服務區石油成本	998,523,432	1,378,114,462
高速公路服務區零售商品	7,362,362	21,662,910
高速公路服務區餐飲成本	14,820,473	31,321,713
審計費	3,200,000	3,200,000
諮詢及中介機構費用	13,340,585	10,308,326
房屋銷售代理佣金	15,602,321	6,835,628
廣告宣傳費	8,730,511	5,208,466
其他	146,261,197	105,722,740
合計	4,823,909,452	4,534,259,778

53. 現金流量表項目註釋

(1) 收到的其他與經營活動有關的現金

人民幣元

項目	本年發生額	上年發生額
受限制貨幣資金的變動	-	64,550,134
收到的路政賠償款與營業外收入項目等	35,256,897	15,653,307
收到的銀行存款利息收入	8,735,205	5,038,043
合計	43,992,102	85,241,484

(2) 支付的其他與經營活動有關的現金

人民幣元

項目	本年發生額	上年發生額
受限制貨幣資金的變動	128,035,619	-
支付非工資性費用等支出	53,528,300	75,371,043
合計	181,563,919	75,371,043



(六) 合併財務報表項目註釋(續)

53. 現金流量表項目註釋(續)

(3) 收到的其他與投資活動有關的現金：

人民幣元

項目	本年發生額	上年發生額
關聯方資金拆借	369,000,000	-

(4) 支付的其他與投資活動有關的現金

人民幣元

項目	本年發生額	上年發生額
關聯方資金拆借	480,000,000	120,000,000

(5) 收到的其他與籌資活動有關的現金：無

(6) 支付的其他與籌資活動有關的現金

人民幣元

項目	本年發生額	上年發生額
債券發行費及其他借款手續費等	16,200,711	14,380,393

財務報表附註

2018年12月31日止年度



(六) 合併財務報表項目註釋(續)

54. 現金流量表補充資料

(1) 現金流量表補充資料

人民幣元

補充資料	本年金額	上年金額
1. 將淨利潤調節為經營活動現金流量：		
淨利潤	4,475,710,938	3,684,819,518
加：資產減值準備	33,670	217,724,263
固定資產折舊	201,765,721	219,762,652
無形資產攤銷	1,262,737,802	1,197,029,095
長期待攤費用攤銷	973,091	2,836,615
遞延收益攤銷	(1,974,866)	(1,828,188)
其他－投資性房地產攤銷	812,575	1,079,218
處置固定資產、無形資產和其他長期資產的損失(收益以“-”號填列)	7,661,280	5,659,248
公允價值變動損失(收益以“-”號填列)	(158,299,349)	(5,659,093)
財務費用(收益以“-”號填列)	532,459,961	483,306,261
投資損失(收益以“-”號填列)	(1,056,795,788)	(586,872,528)
遞延所得稅資產減少(增加以“-”號填列)	112,003,572	87,324,710
遞延所得稅負債增加(減少以“-”號填列)	39,574,838	(64,305,682)
存貨的減少(增加以“-”號填列)	348,027,603	131,520,619
經營性應收項目的減少(增加以“-”號填列)	(24,014,211)	(150,886,399)
經營性應付項目的增加(減少以“-”號填列)	102,848,290	(53,955,465)
其他－受限制貨幣資金的減少(增加以“-”號填列)	(128,035,620)	64,550,134
經營活動產生的現金流量淨額	5,715,489,507	5,232,104,978
2. 不涉及現金收支的重大投資和籌資活動：		
3. 現金及現金等價物淨變動情況：		
現金的年末餘額	515,126,921	262,758,700
減：現金的年初餘額	262,758,700	194,272,978
現金及現金等價物的淨增加(減少)額	252,368,221	68,485,722

(2) 本期支付的取得子公司的現金淨額

人民幣元

項目	2018年12月31日	2017年12月31日
本期發生的企業合併於本期支付的現金或現金等價物	184,499,800	-
其中：瀚威公司	184,499,800	-
減：購買日子公司持有的現金及現金等價物	7,627,179	-
其中：瀚威公司	7,627,179	-
取得子公司支付的現金淨額	176,872,621	-



(六) 合併財務報表項目註釋(續)

54. 現金流量表補充資料(續)

(3) 現金及現金等價物的構成

人民幣元

項目	2018年12月31日	2017年12月31日
一. 現金	515,126,921	262,758,700
其中：庫存現金	286,177	408,466
可隨時用於支付的銀行存款	491,610,307	262,105,874
可隨時用於支付的其他貨幣資金	23,230,437	244,360
二. 現金等價物	-	-
其中：三個月內到期的債券投資	-	-
三. 年末現金及現金等價物餘額	515,126,921	262,758,700

55. 所有權或使用權受到限制的資產

人民幣元

項目	2018年12月31日	受限原因
銀行存款	1,305,297	客戶按揭保證金
銀行存款	133,329,373	預售監管資金
無形資產	350,336,815	高速公路收費經營權抵押
合計	484,971,485	

56. 外幣貨幣性項目

人民幣元

項目	2018年12月31日		2018年12月31日
	外幣金額	折算匯率	折算人民幣餘額
貨幣資金			
其中：港幣	839,214	0.8763	735,374
長期借款			
其中：美元	2,477,610	6.8632	17,004,335

財務報表附註

2018年12月31日止年度



(七) 合併範圍的變更

1. 非同一控制下的企業合併範圍變動

(1) 本年發生的非同一控制下企業合併

瀚威公司成立於2015年3月13日，註冊資本100,000,000元，系由本公司與瀚威公司的股東南京洛德德實股權投資合夥企業(有限合夥)(以下簡稱「洛德德實」)共同出資組建，其中本公司出資70,000,000元，持股比例為70%，洛德德實出資30,000,000元，持股比例為30%，根據瀚威公司章程的規定，瀚威公司的股東會決議須本公司和洛德德實一致同意後方可通過，董事會決議須代表本公司和洛德德實的董事一致通過，因此本公司與洛德德實公司構成對瀚威公司的共同控制。

2018年3月19日，本公司與瀚威公司的股東南京洛德德實股權投資合夥企業(有限合夥)(以下簡稱「洛德德實」)簽訂《股權轉讓協議》，本公司以現金人民幣184,499,800元購買瀚威公司30%股權。於2018年4月12日交易完成後，本集團擁有對瀚威公司的控制權，故從2018年4月12日起，本集團將瀚威公司納入合併財務報表範圍。

瀚威公司於購買日可辨認淨資產的公允價值已經北京天健興業資產評估有限公司按照資產基礎法確定的估值結果確定。

人民幣元

被購買方名稱	股權取得時點	股權取得成本	股權取得比例 (%)	取得方式	購買日	購買日確定依據	購買日至	購買日至
							期末被購買方 的收入	期末被購買方 的淨利潤
瀚威公司	2015年3月13日	70,000,000	70	現金支付				
瀚威公司	2018年4月12日	614,999,333	100	現金支付	2018年4月12日	實際取得控制權	-	5,383,507

(2) 合併成本及商譽

人民幣元

合併成本	瀚威公司
現金及現金等價物	184,499,800
非現金資產的公允價值	-
購買日之前持有的股權於購買日的公允價值	430,499,533
其他	-
合併成本合計	614,999,333
減：取得的可辨認淨資產公允價值份額	622,907,103
商譽/合併成本小於取得的可辨認淨資產公允價值份額的金額	(7,907,770)



(七) 合併範圍的變更(續)

1. 非同一控制下的企業合併範圍變動(續)

(3) 被購買方於購買日可辨認淨資產、負債

人民幣元

	南京瀚威房地產開發有限公司	
	購買日公允價值	購買日賬面價值
資產：	1,705,286,095	1,162,631,895
貨幣資金	240,707,635	240,707,635
應收款項	-	-
應收利息	1,617	1,617
其他應收款	12,835,206	12,835,206
存貨	1,397,850,893	840,123,493
交易性金融資產	16,420,000	16,420,000
固定資產	134,447	89,347
無形資產	122,045	14,245
長期待攤費用	1,402,709	1,402,709
遞延所得稅資產	-	11,019,507
其他非流動資產	35,811,543	40,018,136
負債：	1,082,378,992	1,082,378,992
短期借款	-	-
應付款項	10,755,572	10,755,572
預收款項	464,696,510	464,696,510
應交稅費	30,791	30,791
其他應付款	103,619	103,619
長期借款	600,000,000	600,000,000
長期應付款	6,792,500	6,792,500
遞延所得稅負債	-	-
淨資產	622,907,103	80,252,903
減：少數股東權益	-	-
取得的淨資產	622,907,103	80,252,903

(4) 購買日之前持有的股權按照公允價值重新計量產生的利得或損失

人民幣元

被購買方名稱	購買日之前原持有	購買日之前原持有	購買日之前原持有	購買日之前原持有	購買日之前原持有
	股權在購買日的賬面價值	股權在購買日的公允價值	股權按照公允價值重新計量產生的利得或損失	股權在購買日的公允價值的確定方法及主要假設	購買日之前與原持有股權相關的其他綜合收益轉入投資收益的金額
瀚威公司	-	430,499,533	430,499,533	資產基礎法	-

財務報表附註

2018年12月31日止年度



(八) 在其他主體中的權益

1. 在子公司中的權益

(1) 企業集團的構成

子公司名稱(註)	子公司類型	註冊資本	主要經營地	註冊地	業務性質	持股比例(%)		
						直接	間接	取得方式
江蘇廣靖錫澄高速公路有限責任公司 (廣靖錫澄公司)	有限責任公司	2,500,000,000	無錫	南京	高速公路運營	85	-	投資設立
無錫靖澄置業公司	有限責任公司	1,000,000	無錫	無錫	服務	-	100	投資設立
江蘇寧滬投資發展有限公司(寧滬投資)	有限責任公司	1,000,000,000	南京	南京	投資、服務	100	-	投資設立
江蘇寧滬置業有限責任公司(寧滬置業)	有限責任公司	500,000,000	南京、鎮江	南京	房地產	100	-	投資設立
昆山豐瑞房地產開發有限公司(昆山豐瑞)	有限責任公司	9,000,000	昆山	昆山	房地產	-	100	投資設立
寧滬置業(昆山)有限公司(置業昆山)	有限責任公司	200,000,000	昆山	昆山	房地產	-	100	投資設立
寧滬置業(蘇州)有限公司(置業蘇州)	有限責任公司	100,000,000	蘇州	蘇州	房地產	-	100	投資設立
江蘇鎮丹高速公路有限公司(鎮丹公司)	有限責任公司	605,590,000	鎮江	南京	高速公路運營	70	-	投資設立
江蘇寧甯鎮溧高速公路有限公司(寧常鎮溧公司)	有限責任公司	8,000,000,000	常州、鎮江	南京	高速公路運營	100	-	同一控制下企業合併
江蘇五峰山大橋有限公司(五峰山大橋)	有限責任公司	4,826,350,000	鎮江、揚州	鎮江	高速公路運營	64.5	-	投資設立
江蘇常宜高速公路有限公司(常宜公司)	有限責任公司	1,519,846,000	常州、宜興	無錫	高速公路運營	-	60	投資設立
江蘇宜長高速公路有限公司(宜長公司)	有限責任公司	1,591,480,880	宜興、長興	宜興	高速公路運營	-	60	投資設立
南京瀚威房地產開發有限公司(瀚威公司)	有限責任公司	100,000,000	南京	南京	房地產	100	-	非同一控制下企業合併

(2) 重要的非全資子公司

人民幣元

子公司名稱	少數股東 持股比例 (%)	年末餘額/本年發生額			年初餘額/上年發生額		
		本年歸屬於少數 股東的損益	本年向少數股東 宣告分派的股利	本年末少數股東 權益餘額	上年歸屬於少數 股東的損益	上年向少數股東 宣告分派的股利	上年末少數股東 權益餘額
廣靖錫澄公司	15	97,419,228	15,091,878	747,801,972	94,666,815	72,856,987	571,959,948
鎮丹公司	30	(6,100,823)	-	175,845,661	(4,200)	-	181,946,484
五峰山大橋	35.5	580,152	-	1,038,646,189	(331,133)	-	975,586,037
常宜公司	40	2,179,575	-	611,368,996	1,251,020	-	361,379,021
宜長公司	40	5,028,881	-	642,996,392	1,375,159	-	283,775,159



(八) 在其他主體中的權益(續)

1. 在子公司中的權益(續)

(3) 重要非全資子公司的重要財務信息

人民幣元

子公司名稱	2018年12月31日						2017年12月31日					
	流動資產	非流動資產	資產合計	流動負債	非流動負債	負債合計	流動資產	非流動資產	資產合計	流動負債	非流動負債	負債合計
廣靖錫澄公司	757,492,781	10,209,551,503	10,967,044,284	970,532,383	3,738,374,803	4,708,907,186	130,945,078	8,559,498,118	8,690,443,196	2,000,873,995	2,212,923,469	4,213,797,464
鎮丹公司	11,295,743	1,725,459,816	1,736,755,559	90,963,355	1,059,650,000	1,150,613,355	1,888,101	1,276,478,570	1,278,366,671	91,888,389	580,000,000	671,888,389
五峰山大橋	134,955,367	6,476,591,667	6,611,547,034	5,831,592	3,680,000,000	3,685,831,592	4,216,962	4,407,664,302	4,411,881,264	3,800,007	1,660,000,000	1,663,800,007
常宜公司	573,740,790	2,057,146,967	2,630,887,757	4,476,353	1,097,900,000	1,102,376,353	2,187,990	1,484,729,259	1,486,917,249	569,698	382,900,000	383,469,698
宜長公司	896,564,014	1,420,206,237	2,316,770,251	4,368,187	705,000,000	709,368,187	2,609,915	1,082,308,293	1,084,918,208	490,311	305,000,000	305,490,311

人民幣元

子公司名稱	本年發生額				上年發生額			
	營業收入	歸屬於母公司的淨利潤	綜合收益總額	經營活動現金流量	營業收入	歸屬於母公司的淨利潤	綜合收益總額	經營活動現金流量
廣靖錫澄公司	1,316,434,759	649,461,520	1,280,101,134	826,392,870	1,239,352,054	631,112,100	631,112,100	794,702,435
鎮丹公司	14,095,300	(20,336,077)	(20,336,077)	(8,139,224)	-	(14,000)	(14,000)	(16,992)
五峰山大橋	-	1,634,185	1,634,185	(14,581,766)	-	(932,743)	(932,743)	(87,052)
常宜公司	-	5,537,853	5,537,853	(105,591)	-	3,127,552	3,127,552	2,416,237
宜長公司	-	12,483,287	12,483,287	(778,210)	-	3,437,897	3,437,897	2,181,278

2. 在合營企業或聯營企業中的權益

(1) 重要的聯營企業

合營企業或聯營企業名稱	主要經營地	註冊地	業務性質	持股比例(%)		對聯營企業投資的會計處理方法
				直接	間接	
揚子大橋公司	南京	南京	高速公路運營	26.66	-	權益法
蘇嘉杭公司	蘇州	蘇州	高速公路運營	31.55	-	權益法
蘇嘉甬公司	蘇州	蘇州	高速公路運營	22.77	-	權益法
沿江公司(註1)	蘇州	蘇州	高速公路運營	-	25.15	權益法



(八) 在其他主體中的權益(續)

2. 在合營企業或聯營企業中的權益(續)

(1) 重要的聯營企業(續)

註1：於2013年度，沿江高速引入新股東張家港市直屬公有資產經營有限公司，增資完成後本集團持有的沿江高速股權比例由32.26%稀釋為29.81%。根據沿江高速章程修正案，張家港市直屬公有資產經營有限公司僅就沿江高速建設運營的張家港疏港高速公路項目按照40%的比例享有收益(盈利、虧損、資產處置損益)，不參與享受沿江高速除張家港疏港高速公路以外項目的收益。於2014年度，沿江高速引入新股東蘇州太倉港疏港高速公路有限公司，增資完成後本集團持有的沿江高速股權比例由29.81%稀釋為28.96%。根據沿江高速章程修正案，蘇州太倉港疏港高速公路有限公司僅就沿江高速建設運營的太倉疏港高速公路項目按照30%的比例享有收益(盈利、虧損、資產處置損益)，不參與享受沿江高速除太倉港疏港高速公路以外項目的收益。於2016年11月，交通控股與沿江高速簽訂股權轉讓協議，協議約定，將交通控股持有的江蘇滬蘇浙高速公路有限公司(「滬蘇浙公司」)的100%股權轉讓給沿江高速，轉讓對價的方式為：沿江高速以增資擴股的方式受讓滬蘇浙公司全部股權，增資完成後本集團持有的沿江高速股權比例由28.96%稀釋為25.15%，增資完成日期為2016年12月19日。



(八) 在其他主體中的權益(續)

2. 在合營企業或聯營企業中的權益(續)

(2) 重要聯營企業的主要財務信息

人民幣元

	年末餘額/本年發生額				年初餘額/上年發生額			
	揚子大橋公司	蘇嘉杭公司	蘇嘉甬	沿江高速	揚子大橋公司	蘇嘉杭公司	蘇嘉甬	沿江高速
流動資產	1,172,712,515	1,574,903,687	148,930,556	1,570,664,007	664,112,801	949,515,981	175,767,863	1,340,194,334
非流動資產	18,603,931,222	3,336,178,513	4,042,361,334	10,697,131,276	15,667,073,101	3,421,266,979	4,083,144,588	10,828,432,666
資產合計	19,776,643,737	4,911,082,200	4,191,291,890	12,267,795,283	16,331,185,902	4,370,782,960	4,258,912,451	12,168,627,000
流動負債	1,971,094,650	251,943,341	1,110,243,971	1,978,233,986	2,217,981,626	188,807,046	1,103,347,361	1,726,303,786
非流動負債	10,588,081,101	583,139,198	1,289,960,000	2,278,800,001	8,234,750,753	583,538,508	1,316,660,000	2,732,300,001
負債合計	12,559,175,751	835,082,539	2,400,203,971	4,257,033,987	10,452,732,379	772,345,554	2,420,007,361	4,458,603,787
少數股東權益	1,755,851,527	8,553,950	-	387,508,467	1,400,085,513	11,949,979	-	473,872,760
歸屬於母公司股東權益	5,461,616,459	4,067,445,711	1,791,087,919	7,623,252,829	4,478,368,010	3,586,487,427	1,838,905,090	7,236,150,453
按持股比例計算的淨資產份額	1,456,066,948	1,283,279,122	407,830,719	2,014,706,466	1,193,917,747	1,131,536,783	418,458,781	1,997,177,525
調整事項								
商譽	53,174,434	28,607,014	-	13,173,081	53,174,434	28,607,014	-	13,173,081
對聯營企業權益投資的賬面價值	1,509,241,382	1,311,886,136	407,830,721	2,117,190,861	1,247,092,181	1,160,143,797	418,458,781	2,010,350,606
營業收入	1,407,330,144	1,688,868,415	158,691,327	1,961,405,557	1,315,694,905	1,525,800,292	119,516,640	1,961,405,557
歸屬於母公司的淨利潤(虧損)	656,010,801	631,048,615	(46,675,713)	680,176,795	610,043,038	586,508,773	(48,801,198)	655,936,272
歸屬於母公司的其他綜合收益	583,784,696	-	-	-	(88,072,500)	-	-	-
歸屬於母公司的綜合收益總額	1,239,795,497	631,048,615	(46,675,713)	680,176,795	521,970,538	586,508,773	(48,801,198)	655,936,272
本期收到的來自聯營企業的股利	68,380,279	47,353,500	-	80,888,540	68,380,279	47,353,500	-	16,560,754

其他說明：

沿江高速按照扣除張家港市直屬公有資產經營有限公司享有的張家港疏港高速公路項目的40%股東權益和淨利潤，以及扣除蘇州太倉港疏港高速公路有限公司享有的太倉疏港高速公路項目的30%股東權益和淨利潤列示歸屬於沿江高速母公司的股東權益和淨利潤，本集團按照27.6%的比例享有相關的股東權益。

財務報表附註

2018年12月31日止年度



(八) 在其他主體中的權益(續)

2. 在合營企業或聯營企業中的權益(續)

(3) 不重要的合營企業和聯營企業的匯總財務信息

人民幣元

	2018年12月31日 / 本年發生額	2017年12月31日 / 上年發生額
合營企業：		
投資賬面價值合計	-	-
下列各項按持股比例計算的合計數淨利潤(虧損)	-	(28,422,033)
其他綜合收益	-	-
綜合收益(虧損)總額	-	(28,422,033)
聯營企業：		
投資賬面價值合計	356,304,936	287,280,749
下列各項按持股比例計算的合計數 淨利潤(虧損)	24,104,187	5,219,480
其他綜合收益	-	-
綜合收益(虧損)總額	24,104,187	5,219,480

(4) 合營企業或聯營企業向本集團轉移資金的能力存在重大限制的說明

本集團的合營企業或聯營企業不存在向本集團轉移資金能力的重大限制。

(5) 於合營企業或聯營企業投資相關的或有負債

本集團不存在於合營企業或聯營企業投資相關的或有負債。



(九) 與金融工具相關的風險

本集團的主要金融工具包括貨幣資金，股權投資，應收票據，應收及其他應收款，借款，應付債券，應付及其他應付款等。各項金融工具的詳細情況說明見附註(六)。與這些金融工具有關的風險，以及本集團為降低這些風險所採取的風險管理政策如下所述。本集團管理層對這些風險敞口進行管理和監控以確保將上述風險控制在限定的範圍之內。

人民幣元

	2018年12月31日	2017年12月31日
金融資產		
以公允價值計量且其變動計入當期損益		
交易性金融資產	683,326,861	38,871,811
其他非流動金融資產	1,111,415,422	-
可供出售金融資產	-	2,329,877,191
以公允價值計量且其變動計入其他綜合收益		
其他權益工具投資	3,035,293,680	-
以攤餘成本計量		
應收票據及應收賬款	322,839,992	309,247,630
其他應收款	32,843,991	21,035,223
一年內到期的非流動資產	-	300,000,000
其他流動資產	-	491,380,000
金融負債		
以攤餘成本計量		
短期借款	1,580,000,000	3,599,000,000
應付票據及應付賬款	1,090,607,320	921,349,151
其他應付款	88,390,375	36,919,707
一年內到期的非流動負債等	381,700,433	623,841,375
長期借款	7,688,853,902	3,874,089,201
應付債券	3,980,548,108	3,970,157,835

本集團採用敏感性分析技術分析風險變量的合理、可能變化對當期損益和股東權益可能產生的影響。由於任何風險變量很少孤立地發生變化，而變量之間存在的相關性對某一風險變量的變化的最終影響金額將產生重大作用，因此下述內容是在假設每一變量的變化是在獨立的情況下進行的。

財務報表附註

2018年12月31日止年度



(九) 與金融工具相關的風險(續)

1. 風險管理目標和政策

本集團從事風險管理的目標是在風險和收益之間取得適當的平衡，將風險對本集團經營業績的負面影響降低到最低水平，使股東及其其他權益投資者的利益最大化。基於該風險管理目標，本集團風險管理的基本策略是確定和分析本集團所面臨的各種風險，建立適當的風險承受底線和進行風險管理，並及時可靠地對各種風險進行監督，將風險控制在限定的範圍之內。

1.1. 市場風險

1.1.1. 外匯風險

外匯風險指因匯率變動產生損失的風險。本集團承受外匯風險主要與所持有美元或港幣的借款及銀行存款有關，本集團的主要業務活動以人民幣計價結算。於2018年12月31日，除下表所述資產及負債為美元和港幣餘額外，本集團的資產及負債均為人民幣餘額。該等外幣餘額的資產和負債產生的外匯風險可能對本集團的經營業績產生影響。

於資產負債表日，本集團外幣資產及外幣負債的餘額如下：

人民幣元

	2018年12月31日	2017年12月31日
貨幣資金	735,374	701,238
一年內到期的非流動負債	1,700,433	1,618,920
長期借款	15,303,902	16,189,201

外匯敏感性分析

在其他變量不變的情況下，匯率可能發生的合理變動對當期損益和股東權益的稅前影響如下：

人民幣元

項目	匯率變動	本年		上年	
		對利潤的影響	對股東權益的影響	對利潤的影響	對股東權益的影響
美元	對人民幣升值5%	(637,662)	(637,662)	(667,804)	(667,804)
美元	對人民幣貶值5%	637,662	637,662	667,804	667,804
港幣	對人民幣升值5%	27,574	27,574	26,296	26,296
港幣	對人民幣貶值5%	(27,574)	(27,574)	(26,296)	(26,296)



(九) 與金融工具相關的風險(續)

1. 風險管理目標和政策(續)

1.1. 市場風險(續)

1.1.2. 利率風險－現金流量變動風險

本集團2018年12月31日因利率變動引起金融工具現金流量變動的風險主要與以浮動利率計息的長期借款人民幣6,323,550,000元(2017年12月31日：人民幣303,000,000元)有關。本集團的政策是保持這些借款的浮動利率，以消除利率的公允價值變動風險。

利率風險敏感性分析

利率風險敏感性分析基於市場利率變化影響可變利率金融工具的利息收入或費用的假設。對於浮動利率計息之長期借款，敏感性分析基於該借款在一個完整的會計年度內將不會被要求償付。此外，在管理層進行敏感性分析時，50個基點的增減變動被認為合理反映了利率變化的可能範圍。

在上述假設的基礎上，在其他變量不變的情況下，利率增加／降低50個基點的情況下，本集團2018年度淨利潤將會減少／增加人民幣23,713,313元(2017年：減少／增加人民幣1,136,250元)。該影響主要源於本公司所持有的以浮動利率計息之長期借款的利率變化。

1.1.3. 其他價格風險

本集團持有的分類為交易性金融資產的投資在資產負債表日以其公允價值列示。因此，本集團承擔着市場變動的風險。本集團已於集團內部成立投資管理部，由指定成員密切監控投資產品之價格變動。因此本公司董事認為集團面臨之價格風險已被緩解。

其他價格風險敏感性分析

本集團因持有以公允價值計量的金融資產而面臨價格風險。

於2018年12月31日，如果交易性金融資產和指定以公允價值計量的其他非流動金融工具的價格升高／降低50%，則本集團的股東權益將會因當期損益的變動而增加／減少約人民幣673,028,356元(2017年12月31日：增加／減少約人民幣526,826,929元)，如果指定以公允價值計量的其他權益工具投資的價格升高／降低50%，則本集團的股東權益將會因其他綜合收益的變動而增加／減少約人民幣1,138,235,130元。

財務報表附註

2018年12月31日止年度



(九) 與金融工具相關的風險(續)

1. 風險管理目標和政策(續)

1.2. 信用風險

2018年12月31日，可能引起本集團財務損失的最大信用風險敞口主要來自於合同另一方未能履行義務而導致本集團金融資產產生的損失以及本集團承擔的財務擔保(不考慮可利用的擔保物或其他信用增級)，具體包括：本集團合併資產負債表中已確認的金融資產的賬面金額以及附註(十二)「或有事項」中披露的房產銷售相關的擔保合同金額。

為降低信用風險，本集團控制信用額度、進行信用審批，並執行其他監控程序以確保採取必要的措施回收過期債權。此外，本集團於每個資產負債表日審核金融資產的回收情況，以確保對相關金融資產計提了充分的預期信用損失準備。因此，本集團管理層認為所承擔的信用風險已經大為降低。

此外，本集團的流動資金存放在信用評級較高的銀行，故流動資金的信用風險較低。

本集團的風險敞口分佈在多個合同方和多個客戶，因此本集團沒有重大的信用集中風險。

作為本集團信用風險管理的一部分，本集團利用信用風險評級來評估所有業務形成的應收票據及應收賬款的減值損失。於2018年12月31日，應收票據及應收賬款的信用風險與預期信用損失情況如下：

人民幣元

信用風險評級	2018年12月31日		
	違約損失率	應收票據及應收賬款	壞賬準備
低風險	0%	313,033,393	-
正常類	2%	10,006,733	200,134
損失類	100%	1,699,980	1,699,980
合計		324,740,106	1,900,114

本集團的主要應收客戶為聯網收入分配企業，應收回款週期非常穩定，未曾出現任何逾期情況。



(九) 與金融工具相關的風險(續)

1. 風險管理目標和政策(續)

1.2. 信用風險(續)

於2018年12月31日，本集團始終按照預期信用損失的金額計量其他應收款的減值準備，並以信用風險評級與違約損失率對照表為基礎計算其預期信用損失。根據本集團對信用風險的評估，其他應收款的預期信用損失情況如下：

信用風險評級	2018年12月31日		
	違約損失率	其他應收款	壞賬準備
正常類	0%	27,493,166	-
關注類	2%	5,460,026	109,201
損失類	100%	15,812,830	15,812,830
合計		48,766,022	15,922,031

上述違約損失率基於歷史實際壞賬率並考慮了當前狀況及未來經濟狀況的預測。於2018年度，本集團的評估方式與重大假設並未發生變化。

1.3. 流動風險

管理流動風險時，本集團保持管理層認為充分的現金及現金等價物並對其進行監控，以滿足本集團經營需要、並降低現金流量波動的影響。本集團管理層對銀行借款的使用情況進行監控並確保遵守借款協議。

本集團將銀行借款作為重要的資金來源。2018年12月31日，本集團與銀行已簽署授信合同尚未使用的借款額度為人民幣29,690,960,000元(2017年12月31日：人民幣23,625,960,000元)。同時，本集團也將通過發行非公開定向融資工具、短期融資券、超短期融資券等募集的資金作為重要的資金來源。2018年12月31日，本集團已在中國銀行間市場交易商協會註冊但尚未發行的超短期融資券額度為人民幣4,800,000,000元(2017年12月31日：人民幣5,800,000,000元)。

於2018年12月31日，本集團流動負債超過流動資產人民幣946,203,161元(2017年12月31日：人民幣4,121,125,684元)，本集團已採取以下措施來降低流動性風險。

- 本集團與銀行已簽署授信合同尚未使用的授信期限為一年以上的借款額度為人民幣23,082,960,000元。
- 本集團已在中國銀行間市場交易商協會註冊但尚未發行的註冊期限為一年以上的超短期融資券額度為人民幣1,800,000,000元。

綜上所述，本集團管理層認為本集團所承擔的流動風險已經大為降低，對本集團的經營和財務報表不構成重大影響，本財務報表系在持續經營假設的基礎上編製。

財務報表附註

2018年12月31日止年度



(九) 與金融工具相關的風險(續)

1. 風險管理目標和政策(續)

1.3. 流動風險(續)

本集團持有的金融負債按未折現剩餘合同義務的到期期限分析如下：

人民幣元

	無期限	1個月以內	1-3個月	3-12個月	1-5年	5年以上
應付帳款	-	-	-	1,090,607,320	-	-
其他應付款	-	-	-	88,390,375	-	-
應付利息	-	-	-	-	-	-
短期借款	-	-	265,599,333	1,351,976,729	-	-
其他流動負債	-	-	-	2,212,191,672	-	-
長期借款(含一年內到期的長期借款)	-	797,487	88,493,850	712,711,062	740,273,408	7,913,268,140
應付債券(含一年內到期的應付債券)	-	-	-	230,291,541	4,210,065,898	-
合計	-	797,487	354,093,183	5,686,168,699	4,950,339,306	7,913,268,140



(十) 公允價值的披露

1. 以公允價值計量的資產和負債的年末公允價值

人民幣元

項目	2018年12月31日			合計
	第一層次 公允價值計量	第二層次 公允價值計量	第三層次 公允價值計量	
持續的公允價值計量				
(一) 交易性金融資產				
1. 基金投資和黃金投資	32,088,053	-	-	32,088,053
2. 理財產品投資		651,238,808	-	651,238,808
(二) 其他權益工具投資				
1. 權益工具投資	-	-	3,035,293,680	3,035,293,680
(三) 其他非流動金融資產				
1. 其他非流動金融資產	-	-	1,111,415,422	1,111,415,422
持續以公允價值計量的資產總額	32,088,053	651,238,808	4,146,709,102	4,830,035,963

2. 持續第一層次公允價值計量項目市價的確定依據

持續以第一層次公允價值計量的項目為交易性金融資產，其公允價值為同類項目期末在活躍市場中的報價。

3. 持續第二層次公允價值計量項目，採用的估值技術和重要參數的定性及定量信息

人民幣元

項目	2018年12月31日			
	的公允價值	估值技術	重大不可觀察輸入值	範圍區間
交易性金融資產—理財產品	651,238,808	現金流量折現法	產品預期收益率	1.5%—4.15%

項目	2017年12月31日			
	的公允價值	估值技術	重大不可觀察輸入值	範圍區間
交易性金融資產—理財產品	491,380,000	現金流量折現法	產品預期收益率	1.1%—4.3%

本集團對於交易性金融資產—理財產品以預期收益率預計的未來現金流量折現確定其公允價值。

財務報表附註

2018年12月31日止年度



(十) 公允價值的披露(續)

4. 持續第三層次公允價值計量項目，採用的估值技術和重要參數的定性及定量信息

人民幣元

項目	2018年12月31日 的公允價值	估值技術	重大不可觀察 輸入值
其他權益工具投資	3,035,293,680	期權定價模型	無風險利率 股價波動率 期望股息率 期權期限 行權價格

持續以第三層次公允價值計量的項目為本集團持有的A股上市公司江蘇銀行股份有限公司和江蘇金融租賃股份有限公司的限售流通股股權，其公允價值參考江蘇銀行股份有限公司和江蘇金融租賃股份有限公司在公開市場的報價並採用期權定價模型計算的估值計量。

人民幣元

項目	2018年12月31日 的公允價值	估值技術	重大不可觀察 輸入值	範圍區間
其他非流動金融資產	1,111,415,422	根據股本投資的資產淨 值並參考可觀察市價得 出	流動性折價	不適用

5. 於本年度及以前年度，無第一級、第二級和第三級的相互轉移。

6. 本集團管理層認為，財務報表中按攤餘成本計量的金融資產及金融負債的賬面價值接近該等資產及負債的公允價值。



(十一) 關聯方關係及其交易

1. 本公司的母公司情況

人民幣元

母公司名稱	註冊地	業務性質	註冊資本	母公司對本公司的 持股比例 (%)	母公司對本公司的 表決權比例 (%)
交通控股	江蘇省南京市	有關交通基礎設施、交通運輸及相關產業的投資建設經營和管理	16,800,000,000	54.44	54.44

本公司最終控制方是本公司的母公司。

2. 本公司的子公司情況

本公司的子公司情況詳見附註(八)。

3. 本公司的合營和聯營企業情況

本公司重要的合營或聯營企業詳見附註(八)。

本年與本集團發生關聯方交易，或上年與本集團發生關聯方交易形成餘額的其他合營或聯營企業情況如下：

聯營企業名稱	與本公司關係
快鹿公司	聯營企業
南林飯店	聯營企業
洛德基金公司	聯營企業
現代路橋公司	聯營企業
聯網公司*	聯營企業
沿江公司*	聯營企業
蘇嘉杭公司	聯營企業
揚子江大橋公司*	聯營企業

財務報表附註

2018年12月31日止年度



(十一) 關聯方關係及其交易(續)

4. 其他關聯方情況

其他關聯方名稱	其他關聯方與本公司關係
通行寶智慧交通科技有限公司(「通行寶公司」)*	同一最終控股股東
高速石油公司*	同一最終控股股東
金融租賃公司*	同一最終控股股東
遠東海運公司*	同一最終控股股東
集團財務公司*	同一最終控股股東
潤揚大橋公司*	同一最終控股股東
蘇通大橋公司*	同一最終控股股東
江蘇泰州大橋有限公司(「泰州大橋公司」)	同一最終控股股東
江蘇高速公路信息工程有限公司(「高速信息公司」)	同一最終控股股東
江蘇高速公路工程養護技術有限公司(「養護技術公司」)	同一最終控股股東
江蘇宿淮鹽高速公路管理有限公司(「宿淮鹽公司」)	同一最終控股股東
江蘇華通工程檢測有限公司(「華通公司」)	同一最終控股股東
太倉港集裝箱海運有限公司(「太倉港海運公司」)	同一最終控股股東
江蘇汾灌高速公路管理有限公司(「汾灌公司」)	同一最終控股股東
江蘇京滬高速公路有限公司(「京滬公司」)	同一最終控股股東
江蘇省鐵路集團有限公司(「鐵集公司」)	同一最終控股股東
江蘇寧杭高速公路有限公司(「寧杭公司」)	同一最終控股股東
南通通沙港務有限公司(「通沙港務公司」)	同一最終控股股東
江蘇遠洋運輸有限公司(「遠洋運輸公司」)	同一最終控股股東
現代工程檢測有限公司(「工程檢測公司」)	同一最終控股股東
蘇州繞城高速公路有限公司(「蘇州繞城公司」)	同一最終控股股東
江蘇通昌置業投資有限公司(「通昌置業公司」)	同一最終控股股東

(十一) 關聯方關係及其交易(續)

5. 關聯方交易情況

(1) 購銷商品、提供和接受勞務、資金拆借利息收入和支出的關聯交易

採購商品/接受勞務/資金拆借利息支出情況表：

人民幣元

關聯方	關聯交易內容	本年發生額	上年發生額
現代路橋公司*	道路養護費	214,924,280	64,255,347
聯網公司*	收費系統維護運營管理費	28,880,222	26,358,227
通行寶公司*	收費系統維護運營管理費	12,905,173	10,535,302
養護技術公司*	道路養護費	11,470,000	6,039,163
高速信息公司*	通信系統維護費	13,645,676	6,777,298
華通公司*	工程加固維修費	1,291,708	-
快鹿公司	運輸服務租賃費	3,049,000	3,282,308
南林飯店*	餐飲住宿	8,556	88,087
交通控股*	關聯方借款利息支出	45,660,962	41,500,000
集團財務公司*	流動資金借款利息支出	31,781,583	40,000,433
遠東海運公司*	委託借款利息支出	7,397,415	7,600,417
蘇通大橋公司*	委託借款利息支出	9,343,562	8,120,000
潤揚大橋公司*	委託借款利息支出	-	1,363,060

關聯交易定價方式及決策程序：對於重大關聯交易，公開招標的項目按中標價格，對其他方式委託的項目參考獨立的、有資質的造價諮詢單位審核後的當時市場價格經公平磋商後決定，原則為只要不高於相關市場價。經公司董事會審議通過，關聯董事迴避表決，獨立董事對關聯交易發表獨立意見進行確認。所有關聯交易均按雙方簽訂的合同價結算。

財務報表附註

2018年12月31日止年度



(十一) 關聯方關係及其交易(續)

5. 關聯方交易情況(續)

(1) 購銷商品、提供和接受勞務、資金拆借利息收入和支出的關聯交易(續)

出售商品/提供勞務/資金拆借利息收入情況表：

人民幣元

關聯方	關聯交易內容	本年發生額	上年發生額
集團財務公司*	存款利息收入	3,824,866	2,452,339
快鹿公司	通行費收入	1,689,176	2,182,478
通行寶公司*	ETC客服網點管理收入	824,685	2,745,396
瀚威公司(註)	股東貸款利息收入	2,598,900	34,537,500
快鹿公司	加油收入	-	554,006

註： 本公司報告期內對瀚威公司的股東貸款利息收入系非同一控制下企業合併前的委託貸款利息收入。

(2) 關聯租賃情況

本集團作為出租方：

人民幣元

承租方名稱	租賃資產種類	本年確認的租賃收入	上年確認的租賃收入
高速石油*	固定資產	12,945,000	15,045,714
鐵集公司*	固定資產	2,709,300	-
現代路橋公司*	固定資產	1,690,000	1,689,967
聯網公司*	固定資產	-	3,555,094
工程檢測公司*	固定資產	309,670	-

(3) 關聯擔保情況

本集團作為被擔保方：

人民幣元

擔保方	擔保金額	擔保起始日	擔保到期日	擔保是否已經履行完畢
交通控股*	17,004,335	1998年10月15日	2027年7月18日	未履行完畢
交通控股*	30,000,000	2018年6月28日	2026年6月21日	未履行完畢



(十一) 關聯方關係及其交易(續)

5. 關聯方交易情況(續)

(4) 關聯方資金拆借

本年度：

人民幣元

關聯方	拆借金額 (註)	起始日	到期日	本年末餘額	說明
借款借入(歸還)					
遠東海運公司*	120,000,000	2018年8月28日	2019年8月27日	60,000,000	委託借款，年利率4.35%
遠東海運公司*	(60,000,000)	2018年8月28日	2019年8月27日	-	委託借款，年利率4.35%
遠東海運公司*	(160,000,000)	2017年8月14日	2018年8月14日	-	委託借款，年利率4.35%
集團財務公司*	(220,000,000)	2017年6月26日	2018年6月27日	-	關聯方借款，年利率4.35%
集團財務公司*	(60,000,000)	2017年7月10日	2018年7月19日	-	關聯方借款，年利率4.35%
集團財務公司*	(200,000,000)	2017年12月25日	2018年12月31日	-	關聯方借款，年利率4.35%
集團財務公司*	220,000,000	2018年6月27日	2019年6月14日	190,000,000	關聯方借款，年利率4.35%
集團財務公司*	(30,000,000)	2018年6月27日	2019年6月14日	-	關聯方借款，年利率4.35%
集團財務公司*	100,000,000	2018年12月27日	2019年12月16日	100,000,000	關聯方借款，年利率4.35%
集團財務公司*	60,000,000	2018年11月09日	2019年11月08日	60,000,000	關聯方借款，年利率4.35%
集團財務公司*	100,000,000	2018年11月28日	2019年11月27日	100,000,000	關聯方借款，年利率4.35%
集團財務公司*	(100,000,000)	2017年3月30日	2018年2月29日	-	委託借款，年利率3.92%
集團財務公司*	(200,000,000)	2017年5月11日	2018年5月10日	-	委託借款，年利率4.13%
集團財務公司*	100,000,000	2018年3月29日	2018年9月28日	-	委託借款，年利率4.35%
集團財務公司*	(100,000,000)	2018年3月29日	2018年9月28日	-	委託借款，年利率4.35%
集團財務公司*	200,000,000	2018年5月29日	2019年5月28日	200,000,000	委託借款，年利率4.35%
集團財務公司*	100,000,000	2018年9月28日	2019年9月27日	100,000,000	委託借款，年利率4.35%
集團財務公司*	(200,000,000)	2018年9月11日	2018年9月29日	-	委託借款，年利率4.35%
集團財務公司*	200,000,000	2018年9月11日	2018年9月29日	-	委託借款，年利率4.35%
集團財務公司*	200,000,000	2018年11月15日	2019年2月15日	200,000,000	委託借款，年利率4.35%
京滬公司	300,000,000	2018年5月31日	2018年11月30日	-	委託借款，年利率4.35%
蘇通大橋公司	(400,000,000)	2017年7月17日	2018年7月16日	-	委託借款，年利率4.35%
交通控股*	250,000,000	2012年12月05日	2022年12月05日	250,000,000	委託借款，年利率3.92%
交通控股*	250,000,000	2013年5月17日	2023年5月17日	250,000,000	委託借款，年利率4.13%
交通控股*	250,000,000	2014年5月20日	2019年5月20日	250,000,000	委託借款，年利率4.35%
交通控股*	800,000,000	2018年11月20日	2023年10月24日	800,000,000	委託借款，年利率4.35%
瀚威公司	(300,000,000)	2015年3月26日	2018年3月26日	-	關聯方貸款，年利率8.00%
瀚威公司	(69,000,000)	2016年7月18日	2019年7月18日	-	關聯方貸款，年利率8.00%
瀚威公司(註2)	480,000,000	2018年3月20日	2021年3月20日	-	關聯方貸款，年利率4.75%

財務報表附註

2018年12月31日止年度



(十一) 關聯方關係及其交易(續)

5. 關聯方交易情況(續)

(4) 關聯方資金拆借(續)

上年度：

人民幣元

關聯方	拆借金額 (註)	起始日	到期日	本年末餘額	說明
借款借入(歸還)					
遠東海運公司*	(180,000,000)	2016年8月15日	2017年8月15日	-	委託借款，年利率4.35%
遠東海運公司*	160,000,000	2017年8月14日	2018年8月14日	160,000,000	委託借款，年利率4.35%
集團財務公司*	100,000,000	2017年3月30日	2018年3月29日	100,000,000	關聯方借款，年利率3.92%
集團財務公司*	200,000,000	2017年5月11日	2018年5月10日	200,000,000	關聯方借款，年利率4.13%
集團財務公司*	50,000,000	2017年6月9日	2017年9月8日	-	關聯方借款，年利率4.13%
集團財務公司*	(50,000,000)	2017年6月9日	2017年9月8日	-	關聯方借款，年利率4.13%
滬揚大橋公司*	(100,000,000)	2013年2月26日	2019年2月25日	-	委託借款，年利率6.4566%
交通控股*	-	2012年12月5日	2022年12月5日	250,000,000	關聯方借款，年利率5.80%
交通控股*	-	2013年5月17日	2023年5月17日	250,000,000	關聯方借款，年利率5.60%
交通控股*	-	2014年5月20日	2019年5月20日	250,000,000	關聯方借款，年利率6.10%
集團財務公司*	(80,000,000)	2016年1月18日	2017年1月17日	-	關聯方借款，年利率4.13%
集團財務公司*	(50,000,000)	2016年6月8日	2017年6月7日	-	關聯方借款，年利率4.13%
集團財務公司*	200,000,000	2017年1月17日	2018年1月16日	-	關聯方借款，年利率3.92%
集團財務公司*	(200,000,000)	2017年1月17日	2018年1月16日	-	關聯方借款，年利率3.92%
集團財務公司*	130,000,000	2017年1月18日	2017年7月17日	-	關聯方借款，年利率3.92%
集團財務公司*	(130,000,000)	2017年1月18日	2017年7月17日	-	關聯方借款，年利率3.92%
集團財務公司*	220,000,000	2017年6月26日	2018年6月25日	220,000,000	關聯方借款，年利率4.35%
集團財務公司*	60,000,000	2017年7月10日	2018年7月9日	60,000,000	關聯方借款，年利率4.35%
集團財務公司*	200,000,000	2017年12月25日	2018年12月24日	200,000,000	關聯方借款，年利率4.35%
蘇通大橋公司*	400,000,000	2017年7月17日	2018年7月16日	400,000,000	委託借款，年利率4.35%
借款借出(收回)					
瀚威公司	-	2015年3月26日	2018年3月26日	300,000,000	關聯方貸款，年利率8.00%
瀚威公司	(69,000,000)	2016年7月18日	2019年7月18日	69,000,000	關聯方貸款，年利率8.00%
瀚威公司	120,000,000	2017年3月16日	2020年3月16日	120,000,000	關聯方貸款，年利率4.75%

註1：本集團作為拆入方時，拆借金額正數代表借入，負數代表償還；本集團作為拆出方時，拆借金額正數代表借出，負數代表收回。

註2：本公司於2018年3月20日通過浦發銀行向瀚威公司委託貸款人民幣480,000,000元，貸款利率4.35%，貸款期限為3年，本期實現非同一控制下企業合併後，寧滬公司的借款於期末在合併層面抵銷。



(十一) 關聯方關係及其交易(續)

5. 關聯方交易情況(續)

(5) 關鍵管理人員報酬

人民幣元

項目	本年發生額	上年發生額
關鍵管理人員報酬*	3,609,167	3,433,977

(6) 其他說明

* 號表示根據聯交所上市規則第14A章所界定之持續關連交易。

6. 關聯方應收應付款項

(1) 應收項目

人民幣元

項目名稱	關聯方	2018年12月31日		2017年12月31日	
		賬面餘額	壞賬準備	賬面餘額	壞賬準備
銀行存款(註1)	集團財務公司*	365,573,873	-	130,733,001	-
應收賬款(註2)	高速石油公司*	6,595,610	-	9,200,900	-
	蘇嘉杭公司	7,018,508	-	7,861,402	-
	沿江公司*	837,249	-	1,665,876	-
	揚子大橋公司	709,020	-	1,196,086	-
	快鹿公司*	57,065	-	55,221	-
	洛德基金公司	2,254	-	1,197	-
小計		15,219,706		19,980,682	-
應收股利	快鹿公司	4,989,960		4,989,960	-

註1：於2016年度，本集團與集團財務公司簽訂金融服務協議，協議約定由集團財務公司向本集團提供存款、信貸等金融服務，本公司及子公司廣靖錫澄公司、寧常鎮溧公司、常宜公司以及宜長公司參與該協議，於2018年12月31日，本集團根據金融服務協議存放於集團財務公司的款項為人民幣365,573,873元(2017年12月31日：130,733,001元)。

註2：截至2018年12月31日，除上述應收關聯方款項外，應收賬款中尚包括蘇州繞城公司、南京長江第四大橋有限公司等江蘇省高速路網內其他高速公路公司(「路網內公司」)的通行費拆分款人民幣261,331,288元(2017年12月31日：235,489,513元)。該等路網內公司的最終控股股東均為交通控股，除此之外，本公司與該等路網內公司並無其他控制、共同控制或重大影響的關聯關係。

財務報表附註

2018年12月31日止年度



(十一) 關聯方關係及其交易(續)

6. 關聯方應收應付款項(續)

(2) 應付項目

人民幣元

項目名稱	關聯方	2018年12月31日	2017年12月31日
應付賬款(註)	現代路橋公司*	123,977,636	10,659,467
	揚子大橋公司	4,280,959	4,925,242
	沿江公司*	3,018,696	3,649,840
	高速信息公司*	6,448,105	2,914,959
	蘇嘉杭公司	1,488,742	2,051,595
	聯網公司*	1,265,996	534,836
	通行寶公司*	1,687,943	352,067
	快鹿公司	262,000	-
小計		142,430,077	25,088,006
合同負債	快鹿公司	825,356	846,609
	現代路橋公司*	80,000	80,000
	聯網公司*	-	-
小計		905,356	926,609
其他應付款	交通控股*	750,000	3,750,000
	通行寶公司*	2,452,483	2,130,510
	聯網公司*	65,160	58,740
小計		3,267,643	5,939,250
短期借款	集團財務公司*	950,000,000	780,000,000
	蘇通大橋公司	-	400,000,000
	遠東海運公司*	60,000,000	160,000,000
小計		1,010,000,000	1,340,000,000
應付利息	交通控股*	21,277,401	17,116,438
	集團財務公司*	1,262,708	1,010,167
	蘇通大橋	-	531,667
	遠東海運公司	79,750	212,667
小計		22,619,859	18,870,939
長期借款(含一年內到期)	交通控股*	1,550,000,000	750,000,000
小計		1,550,000,000	750,000,000



(十一) 關聯方關係及其交易(續)

6. 關聯方應收應付款項(續)

(2) 應付項目(續)

註：截至2018年12月31日，除上述應付關聯方款項外，應付賬款中尚包括應付其他路網內公司的通行費拆分款人民幣32,688,096元(2017年12月31日：28,552,219元)。該等路網內公司的最終控股股東均為交通控股，除此之外，本公司與該等路網內公司並無其他控制、共同控制或重大影響的關聯關係。

7. 董事薪酬

2018年

人民幣元

姓名	薪金及其他福利 (包含住房公積金 等，詳見註1)		離職後福利(包含 獎金(註4) 年金等，詳見註2)		合計
	董事薪酬				
執行董事					
顧德軍(2018年6月22日任命)	-	-	346,300	-	346,300
孫悉斌(2018年10月25日任命)	-	131,909	106,200	35,077	273,186
姚永嘉	-	298,242	395,100	82,696	776,038
非執行董事					
陳延禮(2018年10月25日任命)	-	-	-	-	-
陳泳冰(2018年10月25日任命)	-	-	-	-	-
吳新華(註3)	-	-	-	-	-
胡煜(註3)	-	-	-	-	-
馬忠禮	339,200	-	-	-	339,200
獨立非執行董事					
林輝	107,895	-	-	-	107,895
張柱庭	107,895	-	-	-	107,895
陳良	107,895	-	-	-	107,895
劉曉星(2018年10月25日任命)	17,857	-	-	-	17,857
周曙東(2018年6月22日任命)	53,948	-	-	-	53,948
張二震(2018年6月22日卸任)	53,948	-	-	-	53,948
監事					
于蘭英	-	89,309	235,500	33,557	358,366
潘燁	-	-	-	-	-
丁國振	-	-	-	-	-
陳巍	-	181,804	211,432	67,756	460,992
邵莉	-	197,962	206,480	73,612	478,054
王亞萍(2018年6月退休)	-	115,302	118,555	51,389	285,246
合計	788,638	1,014,528	1,619,567	344,087	3,766,820

財務報表附註

2018年12月31日止年度



(十一) 關聯方關係及其交易(續)

7. 董事薪酬(續)

2017年

人民幣元

姓名	薪金及其他福利 (包含住房公積金 等，詳見註1)		離職後福利(包含 獎金(註4) 年金等，詳見註2)		合計
	董事薪酬				
執行董事					
顧德軍	-	298,985	303,300	88,912	691,197
尚紅(2017年4月29日卸任)	-	259,185	244,200	76,720	580,105
姚永嘉(2017年4月29日任命)	-	256,085	230,400	76,192	562,677
非執行董事					
常青(註3)	-	-	-	-	-
杜文毅(註3)	-	-	-	-	-
吳新華(註3)	-	-	-	-	-
胡煜(註3)	-	-	-	-	-
馬忠禮	337,015	-	-	-	337,015
獨立非執行董事					
張二震	107,895	-	-	-	107,895
林輝	107,895	-	-	-	107,895
張柱庭	107,895	-	-	-	107,895
陳良	107,895	-	-	-	107,895
監事					
陳祥輝(註3)	-	-	-	-	-
潘樺(註3)	-	-	-	-	-
陳仲揚(2017年4月29日任命)(註3)	-	-	-	-	-
王亞萍	-	192,605	151,596	67,972	412,173
邵莉	-	192,605	184,975	70,000	447,580
任卓華(2017年4月29日卸任)	-	187,718	132,335	64,564	384,617
合計	768,595	1,387,183	1,246,806	444,360	3,846,944

註1： 其他福利包括由本公司承擔的住房公積金、非貨幣性福利以及上交社會統籌的醫療保險費、工傷保險費、生育保險費。

註2： 離職後福利包括由本公司承擔的年金以及上交社會統籌的養老保險、失業保險。

註3： 公司部分董事和監事亦為本公司的股東之僱員，任職期間的薪酬由本公司股東支付及承擔。

註4： 獎金系根據董事和監事的業績確定。



(十一) 關聯方關係及其交易(續)

8. 薪酬最高的前五位

本年度薪酬最高的前五位中一位是董事(上年度：三位)，其薪酬已反映在董事薪金中。其他四位(上年度：二位)的薪酬如下：

	本年累計數	上年累計數
薪金及其他福利	1,904,648	918,371
離職後福利	275,275	148,916
合計	2,179,922	1,067,287

薪酬範圍：

	本年人數	上年人數
港幣1,000,000以下	1	2

財務報表附註

2018年12月31日止年度



(十二) 承諾及或有事項

1. 重要承諾事項

(1) 資本承諾

人民幣元

	2018年12月31日	2017年12月31日
已簽約但尚未於財務報表中確認的 — 購建長期資產承諾	10,513,977,102	13,454,717,512

(2) 經營租賃承諾

至資產負債表日止，本集團對外簽訂的不可撤銷的經營租賃合約情況如下：

人民幣元

	2018年12月31日	2017年12月31日
不可撤銷經營租賃的最低租賃付款額：		
資產負債表日後第1年	5,009,585	2,215,030
資產負債表日後第2年	3,289,150	2,212,500
資產負債表日後第3年	-	2,012,500
以後年度	-	-
合計	8,298,735	6,440,030

2. 或有事項

(1) 資產負債表日存在的重要或有事項

本公司之子公司寧滬置業按房地產經營慣例為商品房承購人按揭貸款提供連帶責任的保證擔保，擔保責任自保證合同生效之日起，至商品房承購人所購住房的房地產抵押登記手續完成並將房屋他項權證交銀行執收之日止。截至2018年12月31日，尚未結清的擔保金額約為人民幣1,035,648,168元(2017年12月31日：人民幣893,281,511元)。



(十三) 資產負債表日後事項

1. 利潤分配情況

人民幣元

	金額
擬分配的利潤或股利	2,317,363,850
經審議批准宣告發放的利潤或股利	-

(十四) 其他重要事項

1. 年金計劃

參見附註(六)23

2. 養老金計劃

參見附註(六)23

3. 經營租賃

計入當期損益的經營租賃租金如下：

人民幣元

	本年度	上年度
房屋建築物	6,340,109	2,010,929

財務報表附註

2018年12月31日止年度



(十四) 其他重要事項(續)

4. 本年淨利潤已扣除下列各項

人民幣元

項目	本年數	上年數
職工薪金(包括董事薪金)	830,337,360	767,642,960
基本養老保險費和年金繳費	151,354,519	134,402,895
職工薪酬合計	981,691,879	902,045,855
審計費	3,200,000	3,200,000
折舊及攤銷(包含在營業成本及管理費用中)	1,400,638,725	1,355,067,632
非流動資產處置損失	6,523,594	5,659,248
土地使用權攤銷(包含在營業成本及管理費用中)	64,658,223	64,658,223
存貨銷售成本	1,683,328,034	1,681,452,589

5. 分部報告

(1) 報告分部的確定依據與會計政策

根據本集團的內部組織結構、管理要求及內部報告制度，本集團的經營業務劃分為12個經營分部，本集團的管理層定期評價這些分部的經營成果，以決定向其分配資源及評價其業績。在經營分部的基礎上本集團確定了12個(2017年度：12個)報告分部，分別為滬寧高速通行、寧連公路通行、廣靖高速和錫澄高速通行、錫宜高速和無錫環太湖公路通行、寧常高速和鎮溧高速通行、鎮丹高速通行、五峰山高速通行、常宜高速通行、宜長高速通行、公路配套服務(包括高速公路服務區的加油，餐飲，零售業務)、房地產開發、廣告及其他。這些報告分部是以管理層據以決定資源分配及業績評價的標準為基礎確定的。

分部報告信息根據各分部向管理層報告時採用的會計政策及計量標準披露，這些計量基礎與編製財務報表時的會計與計量基礎保持一致。

(十四) 其他重要事項(續)

5. 分部報告(續)

(2) 報告分部的財務信息

人民幣元

	滬寧高速		寧連公路		廣靖高速和滬澄高速		錫宜高速和無錫環太湖公路		常宜高速		宜長高速		寧常高速和鎮溧高速	
	本年	上年	本年	上年	本年	上年	本年	上年	本年	上年	本年	上年	本年	上年
分部營業收入	5,004,610,182	4,804,374,867	11,994,024	33,204,966	920,821,006	867,533,895	355,490,993	334,956,223	-	-	-	-	1,153,861,875	1,064,293,775
營業成本	1,511,763,092	1,295,089,018	2,100,153	28,056,334	286,408,735	256,375,340	207,827,573	185,012,655	-	-	-	-	586,641,984	537,329,066
其中：公路經營權攤銷	576,929,338	551,656,227	-	14,232,145	113,927,067	110,118,568	102,599,649	93,462,398	-	-	-	-	385,108,795	351,101,260
油品及服務區零售商品	-	-	-	-	-	-	-	-	-	-	-	-	-	-
成本	-	-	-	-	-	-	-	-	-	-	-	-	-	-
分部營業利潤(虧損)	3,492,847,090	3,509,285,849	9,893,871	5,148,632	634,412,271	611,158,555	147,663,420	149,943,568	-	-	-	-	567,219,891	526,964,709
調節項目：														
減：税金及附加	18,015,301	17,295,750	44,474	119,538	3,314,956	3,123,122	1,279,768	1,205,842	-	-	-	-	4,153,903	3,831,458
銷售費用	-	-	-	-	-	-	-	-	-	-	-	-	-	-
管理費用	73,185,129	72,874,440	-	-	-	-	-	-	-	-	-	-	-	-
財務費用	-	-	-	-	-	-	-	-	-	-	-	-	-	-
資產減值損失	-	-	-	217,737,524	-	-	-	-	-	-	-	-	-	-
信用減值損失	-	-	-	-	-	-	-	-	-	-	-	-	-	-
加：公允價值變動損益	-	-	-	-	-	-	-	-	-	-	-	-	-	-
投資收益	-	-	-	-	-	-	-	-	-	-	-	-	-	-
其他收益	-	-	-	-	-	-	-	-	-	-	-	-	1,974,866	1,828,188
資產處置收益(損失)	-	-	-	-	-	-	-	-	-	-	-	-	-	-
營業利潤	3,401,646,660	3,419,115,659	9,849,397	(212,708,430)	631,097,315	608,035,433	146,383,652	148,737,726	-	-	-	-	565,040,854	524,961,439
營業外收入	-	-	-	-	-	-	-	-	-	-	-	-	-	-
營業外支出	-	-	-	-	-	-	-	-	-	-	-	-	-	-
利潤總額	3,401,646,660	3,419,115,659	9,849,397	(212,708,430)	631,097,315	608,035,433	146,383,652	148,737,726	-	-	-	-	565,040,854	524,961,439
所得稅	-	-	-	-	-	-	-	-	-	-	-	-	-	-
淨利潤	3,401,646,660	3,419,115,659	9,849,397	(212,708,430)	631,097,315	608,035,433	146,383,652	148,737,726	-	-	-	-	565,040,854	524,961,439
分部資產總額	10,840,577,288	11,378,551,634	-	50,000,000	1,145,788,474	1,232,573,828	1,925,378,105	2,053,662,277	2,630,887,757	1,486,917,249	2,316,770,251	1,084,918,208	5,667,292,931	6,054,352,199
分部負債總額	-	-	-	-	-	-	-	-	-	-	-	-	-	-
補充信息：														
折舊和攤銷費用	663,282,660	648,395,685	-	14,232,145	134,004,634	127,915,472	111,661,660	100,454,886	-	-	-	-	399,267,389	390,796,919
利息收入	-	-	-	-	-	-	-	-	-	-	-	-	-	-
利息費用	-	-	-	-	-	-	-	-	-	-	-	-	-	-
採用權益法核算的長期股權投資														
確認的投資收益	-	-	-	-	-	-	-	-	-	-	-	-	-	-
長期股權投資以外的非流動														
資產	10,840,577,288	11,378,551,634	-	50,000,000	1,145,788,474	1,232,573,828	1,925,378,105	2,053,662,277	2,630,887,757	1,486,917,249	2,316,770,251	1,084,918,208	5,667,292,931	6,054,352,199
資本性支出	95,923,222	59,473,481	-	-	60,008,827	62,910,956	-	13,004,577	572,417,707	1,484,729,260	337,897,944	1,082,308,293	62,766,329	44,936,796
其中：在建工程支出	73,576,006	44,827,391	-	-	36,501,266	40,480,791	-	9,736,156	572,417,707	1,484,729,260	337,897,944	1,082,308,293	55,746,301	34,150,049
購置固定資產支出	22,347,216	14,846,090	-	-	22,641,881	21,923,365	-	3,268,421	-	-	-	-	7,020,028	10,786,747
購置無形資產支出	-	-	-	-	865,680	526,800	-	-	-	-	-	-	-	-

財務報表附註

2018年12月31日止年度



(十四) 其他重要事項(續)

5. 分部報告(續)

(2) 報告分部的財務信息(續)

人民幣元

	鎮丹高速		五峰山大橋		公路配客服務		房地產開發		廣告及其他		不可分配項目		合計	
	本年	上年	本年	上年	本年	上年	本年	上年	本年	上年	本年	上年	本年	上年
分部營業收入	13,707,738	-	-	-	1,441,955,573	1,780,145,565	1,004,453,761	509,752,364	62,116,013	61,418,710	-	-	9,969,011,165	9,455,680,365
營業成本	19,353,451	-	-	-	1,361,765,776	1,728,961,843	573,087,120	280,007,835	25,446,891	23,637,791	-	-	4,574,394,775	4,334,469,882
其中：公路經營權攤銷	7,303,602	-	-	-	-	-	-	-	-	-	-	-	1,185,868,451	1,120,570,598
油料及服務區零售商品成本	-	-	-	-	1,005,885,794	1,399,777,373	-	-	-	-	-	-	1,005,885,794	1,399,777,373
分部營業利潤(虧損)	(5,645,713)	-	-	-	80,189,797	51,183,722	431,366,641	229,744,529	36,669,122	37,780,919	-	-	5,394,616,390	5,121,210,483
調節項目：														
減：税金及附加	49,348	-	-	-	34,226,745	31,108,212	105,737,467	26,809,120	2,155,578	2,619,151	-	1,475,319	168,977,540	87,587,512
銷售費用	-	-	-	-	-	-	37,043,904	11,389,920	696,537	501,785	-	-	37,740,441	11,891,705
管理費用	-	-	-	-	-	-	-	-	-	-	138,589,107	115,023,751	211,774,236	187,898,191
財務費用	-	-	-	-	-	-	-	-	-	-	524,560,684	480,441,961	524,560,684	480,441,961
資產減值損失	-	-	-	-	-	-	-	-	-	-	-	(13,261)	-	217,724,263
信用減值損失	-	-	-	-	-	-	-	-	-	-	33,670	-	33,670	-
加：公允價值變動損益	-	-	-	-	-	-	-	-	-	-	158,299,349	5,659,084	158,299,349	5,659,084
投資收益	-	-	-	-	-	-	-	-	-	-	1,056,795,788	586,872,528	1,056,795,788	586,872,528
其他收益	-	-	-	-	-	-	-	-	-	-	-	-	1,974,866	1,828,188
資產處置收益(損失)	-	-	-	-	-	-	-	-	-	-	(7,661,280)	(5,659,248)	(7,661,280)	(5,659,248)
營業利潤	(5,695,061)	-	-	-	45,963,052	20,075,510	288,585,270	191,545,489	33,817,007	34,659,983	544,250,396	(10,055,396)	5,660,938,542	4,724,367,413
營業外收入	-	-	-	-	-	-	-	-	-	-	21,943,624	14,176,399	21,943,624	14,176,399
營業外支出	-	-	-	-	-	-	-	-	-	-	30,241,723	24,721,090	30,241,723	24,721,090
利潤總額	(5,695,061)	-	-	-	45,963,052	20,075,510	288,585,270	191,545,489	33,817,007	34,659,983	535,952,297	(20,600,087)	5,652,640,443	4,713,822,722
所得稅	-	-	-	-	-	-	-	-	-	-	1,176,929,505	1,029,003,204	1,176,929,505	1,029,003,204
淨利潤	(5,695,061)	-	-	-	45,963,052	20,075,510	288,585,270	191,545,489	33,817,007	34,659,983	(640,977,208)	(1,049,603,291)	4,475,710,938	3,684,819,518
分部資產總額	1,736,755,559	1,278,366,670	6,611,547,034	4,411,881,264	315,131,022	309,016,940	3,053,456,897	3,497,565,196	1,236,712,883	836,167,089	10,682,430,632	8,846,498,884	48,162,728,833	42,520,491,238
分部負債總額	-	-	-	-	-	-	-	-	-	-	18,808,871,891	16,634,560,626	18,808,871,891	16,634,560,626
補充信息：														
折舊和攤銷費用	10,148,934	-	-	-	49,760,949	46,412,909	326,450	281,149	6,337,334	6,781,089	90,506,938	84,455,601	1,465,296,948	1,419,725,855
利息收入	-	-	-	-	-	-	-	-	-	-	8,735,205	5,038,043	8,735,205	5,038,043
利息費用	-	-	-	-	-	-	-	-	-	-	499,232,330	471,952,511	499,232,330	471,952,511
採用權益法核算的長期股權投資確認的投資收益	-	-	-	-	-	-	-	-	-	-	575,193,240	494,404,818	575,193,240	494,404,818
長期股權投資以外的非流動資產	1,736,755,559	1,278,366,670	6,611,547,034	4,411,881,264	315,131,022	309,016,940	59,150,252	24,077,189	1,153,625,294	704,870,756	2,158,336,447	2,726,414,782	36,561,240,414	32,795,602,396
資本性支出	459,133,160	259,551,500	1,935,131,504	4,386,106,814	17,634,129	1,249,776	906,110	401,584	3,340,289	3,494,878	-	-	3,545,159,221	7,398,167,915
其中：在建工程支出	453,844,120	259,551,500	1,935,131,504	4,386,106,814	11,639,852	704,240	636,714	202,257	3,295,248	3,466,203	-	-	3,480,686,662	7,346,042,954
購置固定資產支出	5,289,040	-	-	-	5,994,277	545,536	269,396	199,327	45,041	28,675	-	-	63,606,879	51,598,161
購置無形資產支出	-	-	-	-	-	-	-	-	-	-	-	-	865,680	526,800



(十四) 其他重要事項(續)

5. 分部報告(續)

(2) 報告分部的財務信息(續)

分部利潤為未承擔財務費用、投資收益、公允價值變動損益、管理費用等的各分部利潤，本集團決策制定者據以做出資源分配和績效評價的考慮。

出於在分部間進行績效評價及資源分配的目的，除可供出售金融資產、長期股權投資、交易性金融資產、現金及銀行存款等其他所有的資產被分配至各個分部中。分佈負債未被分配至各個分部中。

(3) 按收入來源地劃分的對外交易收入和資產所在地劃分的非流動資產

本集團的收入來源及資產均位於江蘇省境內。

(4) 對主要客戶的依賴程度

由於本集團主要經營範圍為高速公路收費，公路沿線的配套服務等，因此未有對特定客戶的依賴。

6. 資本風險管理

本集團通過管理資本運作保證集團各實體得以持續經營，並通過優化債務和股東權益的平衡達到使股東投資回報最大化的目的。

本集團的資本結構包括淨負債(借款抵銷現金及現金等價物)以及公司股東持有的股權。其中淨負債中的借款部分在附註(六)19、26、27、28及29中披露；公司股東享有的權益包括資本公積、其他綜合收益、盈餘公積和未分配利潤在附註(六)33、34、35、36中披露。

本公司董事定期審閱本集團的資本結構，尤其是每種資本成本和相應的風險。根據股東的建議，集團通過分紅、發行新債券和償還現有債務的方式平衡資本結構。

(十五) 母公司財務報表主要項目註釋

1. 貨幣資金

人民幣元

項目	2018年12月31日			2017年12月31日		
	外幣金額	折算率	人民幣金額	外幣金額	折算率	人民幣金額
現金：						
人民幣			104,748			220,009
銀行存款：						
人民幣			83,550,497			134,204,432
港幣	839,214	0.8763	735,374	838,893	0.8359	701,238
其他貨幣資金：						
人民幣			16,540,775			
總計			100,931,394			135,125,679

財務報表附註

2018年12月31日止年度



(十五) 母公司財務報表主要項目註釋(續)

2. 交易性金融資產

人民幣元

項目	2018年12月31日	2017年12月31日
交易性金融資產	193,000,000	-
其中：理財產品	193,000,000	-
合計	193,000,000	-

3. 應收票據及應收賬款

(1) 按賬齡披露：

人民幣元

賬齡	2018年12月31日			賬面價值
	金額	比例 (%)	壞賬準備	
1年以內	218,518,169	100	165,066	218,353,103

(2) 壞賬準備計提情況

人民幣元

壞賬準備	整個存續期預期 信用損失 (未發生信用減值)	合計
2018年1月1日餘額	138,223	138,223
本年計提	26,843	26,843
2018年12月31日餘額	165,066	165,066



(十五) 母公司財務報表主要項目註釋(續)

3. 應收票據及應收賬款(續)

(3) 按欠款方歸集的期末餘額前五名的應收賬款情況

人民幣元

單位名稱	金額	壞賬準備	佔應收賬款總額的比例 (%)
江蘇高速公路聯網營運管理有限公司	155,397,561	-	71
嘉興凱通投資公司	23,565,387	-	11
迪諾芳茂山商業管理公司	9,335,074	-	4
蘇州蘇嘉杭公司	5,729,776	-	3
蘇州繞城高速公路有限公司	2,391,927	-	1
合計	196,419,725	-	90

4. 預付款項

(1) 預付款項按賬齡列示

人民幣元

賬齡	2018年12月31日		2017年12月31日	
	金額	比例 (%)	金額	比例 (%)
1年以內	7,017,029	82	2,072,083	87
1至2年	1,581,065	18	305,465	13
2至3年	-	-	-	-
3年以上	-	-	2,000	-
合計	8,598,094	100	2,379,548	100

財務報表附註

2018年12月31日止年度



(十五) 母公司財務報表主要項目註釋(續)

4. 預付款項(續)

(2) 按預付對象歸集的期末餘額前五名的預付款項情況

人民幣元

單位名稱	金額	佔預付款項總額的比例 (%)
江蘇高速公路信息工程有限公司	3,000,000	35
江蘇省建工有限公司	720,000	8
江蘇省電力公司無錫供電公司	398,702	5
蘇州供電公司(陽澄湖服務區)	238,450	3
武進供電局(芳茂山服務區)	220,991	3
合計	4,578,143	54

5. 其他應收款

項目	註	2018年12月31日	2017年12月31日
應收利息	(1)	30,590,068	82,325,319
應收股利	(2)	4,989,960	4,989,960
其他	(3)	8,741,126	8,700,887
合計		44,321,154	96,016,166

(1) 其他應收款—應收利息

人民幣元

項目	2018年12月31日	2017年12月31日
應收子公司的貸款利息	30,590,068	82,325,319
合計	30,590,068	82,325,319

(2) 其他應收款—應收股利

人民幣元

項目	2018年12月31日	2017年12月31日
快鹿公司	4,989,960	4,989,960



(十五) 母公司財務報表主要項目註釋(續)

5. 其他應收款(續)

(3) 其他應收款—其他

(1) 按賬齡披露

人民幣元

賬齡	金額	2018年12月31日		賬面價值
		比例 (%)	壞賬準備	
1年以內	8,721,736	36	77,079	8,644,657
1至2年	5,462	-	839	4,623
2至3年	36,476	-	-	36,476
3年以上	15,868,640	64	15,813,270	55,370
合計	24,632,314	100	15,891,188	8,741,126

(2) 按款項性質分類情況

人民幣元

其他應收款性質	2018年12月31日	2017年12月31日
312國道滬寧段拆除站點處置往來款	-	-
投資清算往來款	15,812,140	15,812,140
備用金	4,089,016	4,164,750
其他零星款項	4,731,158	4,628,329
合計	24,632,314	24,605,219

(3) 壞賬準備計提情況

人民幣元

壞賬準備	第一階段	第三階段	合計
	未來12個月 預期信用損失	整個存續期 預期信用損失 (已發生信用減值)	
2018年1月1日餘額	92,192	15,812,140	15,904,332
本年轉回	(13,144)	-	(13,144)
2018年12月31日餘額	79,048	15,812,140	15,891,188

財務報表附註

2018年12月31日止年度



(十五) 母公司財務報表主要項目註釋(續)

5. 其他應收款(續)

(3) 其他應收款—其他(續)

(4) 按欠款方歸集的期末餘額前五名的其他應收款情況

人民幣元

單位名稱	款項的性質	金額	賬齡	佔其他應收款 總額的比例 (%)	壞賬準備 年末餘額
江蘇省宜興市公路管理處	投資清算往來款	15,812,140	3年以上	64	-
江蘇通行寶智慧交通科技有限 公司	應收ETC客服網點管理費	734,924	1年以內	3	-
江蘇正新建築科技發展有限公 司	代墊款項	105,535	1年以內	-	-
蘇州高新區泓軒鋼管租賃站	代墊款項	55,641	1年以內	-	-
江蘇省電力公司句容市供電公 司	電費押金	55,000	3年以上	-	-
合計		16,763,240		67	-

6. 存貨

存貨分類

人民幣元

項目	2018年12月31日			2017年12月31日		
	賬面餘額	跌價準備	賬面價值	賬面餘額	跌價準備	賬面價值
材料物資	6,449,903	-	6,449,903	13,995,476	-	13,995,476
油品	4,855,101	-	4,855,101	8,506,742	-	8,506,742
合計	11,305,004	-	11,305,004	22,502,218	-	22,502,218



(十五) 母公司財務報表主要項目註釋(續)

7. 一年內到期的非流動資產

人民幣元

項目	2018年12月31日	2017年12月31日
一年內到期的委託貸款	-	50,000,000
一年內到期的給予合營公司的貸款	-	300,000,000
合計	-	350,000,000

8. 其他流動資產

人民幣元

項目	2018年12月31日	2017年12月31日
可供出售金融資產—理財產品	-	404,000,000
委託貸款	7,000,000	-
合計	7,000,000	404,000,000

9. 其他權益工具投資

(1) 其他權益工具投資情況

項目	2018年12月31日			2017年12月31日		
	賬面餘額	減值準備	賬面價值	賬面餘額	減值準備	賬面價值
其他權益工具 投資 按公允價值 計量	1,933,153,680	-	1,933,153,680	-	-	-
合計	1,933,153,680	-	1,933,153,680	-	-	-

財務報表附註

2018年12月31日止年度



(十五) 母公司財務報表主要項目註釋(續)

9. 其他權益工具投資(續)

(2) 非交易性權益工具投資的情況

人民幣元

項目	本期確認的 股利收入	累計利得	指定為以公允價值計量且 其變動計入其他綜合收益 的原因
上市公司 江蘇銀行	36,000,000	73,153,680	非交易性權益工具投資

註： 非交易性權益工具投資項目詳見附註六、9。

10. 長期股權投資

人民幣元

項目	2018年12月31日			2017年12月31日		
	賬面餘額	減值準備	賬面價值	賬面餘額	減值準備	賬面價值
對子公司投資	10,949,363,515	-	10,949,363,515	12,122,343,715	-	12,122,343,715
對聯營企業投資	3,341,580,779	-	3,341,580,779	2,905,333,757	-	2,905,333,757
對合營企業投資	-	-	-	-	-	-
合計	14,290,944,294	-	14,290,944,294	15,027,677,472	-	15,027,677,472



(十五) 母公司財務報表主要項目註釋(續)

10. 長期股權投資(續)

(1) 對子公司投資

人民幣元

被投資單位	2017年12月31日	增減變動	2018年12月31日	減值準備	本年現金紅利
子公司					
廣靖錫澄公司	2,125,000,000	-	2,125,000,000	-	85,520,641
寧常鎮溧公司	6,729,236,885	(1,700,000,000)	5,029,236,885	-	-
寧滬置業	500,000,000	-	500,000,000	-	-
寧滬投資	571,100,000	229,000,000	800,100,000	-	-
鎮丹公司	423,910,000	-	423,910,000	-	-
五峰山大橋	1,773,096,830	113,520,000	1,886,616,830	-	-
南京瀚威房地產開發有限公司	-	184,499,800	184,499,800	-	-
合計	12,122,343,715	(1,172,980,200)	10,949,363,515	-	85,520,641

(2) 對合營企業或聯營企業投資

人民幣元

被投資單位	本年增減變動									2018年 12月31日	減值準備
	2018年 1月1日	追加投資	減少投資	權益法下確認的 投資損益	其他綜合 收益調整	其他權益變動	宣告發放現金 股利或利潤	計提減值準備	其他		
聯營企業											
快鹿公司	58,365,294	-	-	(1,016,452)	-	-	-	-	-	57,348,842	-
揚子大橋公司	1,247,092,181	-	-	174,892,479	155,637,001	-	(68,380,279)	-	-	1,509,241,382	-
蘇嘉杭公司	1,160,143,798	-	-	199,095,838	-	-	(47,353,500)	-	-	1,311,886,136	-
蘇嘉甯公司	418,458,779	-	-	(10,628,060)	-	-	-	-	-	407,830,719	-
協鑫寧滬公司	11,304,128	-	-	56,013	-	-	-	-	-	11,360,141	-
現代路橋公司	9,969,577	-	-	5,080,473	-	-	-	-	-	15,050,050	-
聯網公司	-	5,230,000	-	1,153,687	-	-	-	-	-	6,383,687	-
江蘇交通文化傳媒有限公司(註)	-	24,000,000	-	(1,520,178)	-	-	-	-	-	22,479,822	-
合計	2,905,333,757	29,230,000	-	367,113,800	155,637,001	-	(115,733,779)	-	-	3,341,580,779	-

財務報表附註

2018年12月31日止年度



(十五) 母公司財務報表主要項目註釋(續)

11. 固定資產

(1) 固定資產情況

人民幣元

項目	房屋及建築物	安全設施	通訊及監控設施	收費及附屬設施	機器設備	電子設備	運輸設備	家具及其他	合計
一、賬面原值：									
1. 2017年12月31日	928,167,960	421,634,336	319,735,434	278,262,848	335,680,895	38,478,508	46,158,376	7,511,526	2,375,629,883
2. 本年增加金額	17,628,240	189,274	2,434,373	10,900,338	29,108,928	3,614,847	470,908	1,342,610	65,689,518
(1) 外購	1,413,300	189,274	885,360	1,541,243	20,528,456	3,388,718	470,908	1,342,610	29,759,869
(2) 在建工程轉入	16,214,940	-	1,549,013	9,359,095	8,580,472	226,129	-	-	35,929,649
3. 本年減少金額	13,710,154	-	2,369,785	3,586,543	26,466,098	4,880,992	10,681,244	192,274	61,887,090
(1) 處置或報廢	13,710,154	-	2,369,785	3,586,543	26,466,098	4,880,992	10,681,244	192,274	61,887,090
4. 2018年12月31日	932,086,046	421,823,610	319,800,022	285,576,643	338,323,725	37,212,363	35,948,040	8,661,862	2,379,432,311
二、累計折舊									
1. 2017年12月31日	345,544,397	341,828,661	195,229,482	165,114,924	250,199,980	25,271,692	31,516,526	4,721,875	1,359,427,537
2. 本年增加金額	36,257,412	11,078,308	22,733,990	23,523,932	15,074,963	4,927,771	4,204,076	1,010,981	118,811,433
(1) 計提	36,257,412	11,078,308	22,733,990	23,523,932	15,074,963	4,927,771	4,204,076	1,010,981	118,811,433
3. 本年減少金額	6,433,037	1,200	2,137,556	3,045,226	22,761,769	3,938,515	9,064,346	88,666	47,470,315
(1) 處置或報廢	6,433,037	1,200	2,137,556	3,045,226	22,761,769	3,938,515	9,064,346	88,666	47,470,315
4. 2018年12月31日	375,368,772	352,905,769	215,825,916	185,593,630	242,513,174	26,260,948	26,656,256	5,644,190	1,430,768,655
三、減值準備									
1. 2017年12月31日	-	-	-	-	-	-	-	-	-
2. 本年增加金額	-	-	-	-	-	-	-	-	-
3. 本年減少金額	-	-	-	-	-	-	-	-	-
4. 2018年12月31日	-	-	-	-	-	-	-	-	-
四、賬面價值									
1. 2018年12月31日	556,717,274	68,917,841	103,974,106	99,983,013	95,810,551	10,951,415	9,291,784	3,017,672	948,663,656
2. 2017年12月31日	582,623,563	79,805,675	124,505,952	113,147,924	85,480,915	13,206,816	14,641,850	2,789,651	1,016,202,346



(十五) 母公司財務報表主要項目註釋(續)

11. 固定資產(續)

(2) 通過經營租賃租出的固定資產

人民幣元

項目	2018年12月31日	2017年12月31日
房屋及建築物	110,449,710	83,086,348

(3) 未辦妥產權證書的固定資產情況

人民幣元

項目	賬面價值	未辦妥產權證書原因
滬寧高速陸家收費站站房	6,205,141	建設時納入交通設施建設，暫時無法辦理產權證書
滬寧高速昆山站站房	5,987,758	建設時納入交通設施建設，暫時無法辦理產權證書
滬寧高速花橋站站房	7,434,430	建設時納入交通設施建設，暫時無法辦理產權證書
滬寧高速薛家收費站站房	8,593,757	建設時納入交通設施建設，暫時無法辦理產權證書
滬寧高速蘇州管理處辦公用房及養排中心房產	19,055,890	建設時納入交通設施建設，暫時無法辦理產權證書
滬寧高速常州羅墅灣房屋	3,388,319	建設時納入交通設施建設，暫時無法辦理產權證書
滬寧高速常州收費站及養排中心房屋	2,385,468	建設時納入交通設施建設，暫時無法辦理產權證書
滬寧高速常州ETC客服網點房屋	834,460	建設時納入交通設施建設，暫時無法辦理產權證書
滬寧高速經發服務區辦公用房	38,478,102	建設時納入交通設施建設，暫時無法辦理產權證書
滬寧高速南網中心及工程管理中心房屋	17,091,839	建設時納入交通設施建設，暫時無法辦理產權證書
滬寧高速無錫管理處及錫東站房產	21,995,203	建設時納入交通設施建設，暫時無法辦理產權證書
滬寧高速無錫機場收費站站房	4,067,775	建設時納入交通設施建設，暫時無法辦理產權證書
滬寧高速河陽收費站站房	2,374,826	建設時納入交通設施建設，暫時無法辦理產權證書

財務報表附註

2018年12月31日止年度



(十五) 母公司財務報表主要項目註釋(續)

11. 固定資產(續)

(3) 未辦妥產權證書的固定資產情況(續)

項目	賬面價值	未辦妥產權證書原因
滬寧高速鎮江站房建	8,572,585	建設時納入交通設施建設，暫時無法辦理產權證書
滬寧高速丹陽站房建	1,158,460	建設時納入交通設施建設，暫時無法辦理產權證書
滬寧高速寧鎮管理處生活樓	10,308,379	建設時納入交通設施建設，暫時無法辦理產權證書
滬寧高速南京站房屋	876,738	建設時納入交通設施建設，暫時無法辦理產權證書
滬寧高速湯山站站房	288,453	建設時納入交通設施建設，暫時無法辦理產權證書
滬寧高速丹陽站房屋	334,349	建設時納入交通設施建設，暫時無法辦理產權證書
滬寧高速句容站房建	11,341,191	建設時納入交通設施建設，暫時無法辦理產權證書
合計	170,773,123	

12. 在建工程

(1) 在建工程情況

人民幣元

項目	2018年12月31日			2017年12月31日		
	賬面餘額	減值準備	賬面淨值	賬面餘額	減值準備	賬面淨值
聲屏障建設項目	4,076,094	-	4,076,094	4,571,010	-	4,571,010
信息化建設項目	3,816,141	-	3,816,141	3,872,707	-	3,872,707
收費站服務區等房建項目	19,205,294	-	19,205,294	2,037,663	-	2,037,663
照明系統建設項目	1,961,030	-	1,961,030	1,961,030	-	1,961,030
三大系統建設項目	8,069,204	-	8,069,204	-	-	-
其他	13,376,089	-	13,376,089	631,252	-	631,252
合計	50,503,852	-	50,503,852	13,073,662	-	13,073,662



(十五) 母公司財務報表主要項目註釋(續)

12. 在建工程(續)

(2) 重要在建工程項目本年變動情況

人民幣元

項目名稱	預算數	2017年	本年轉入固定資產		本年轉入無形資產		2018年	工程累計投入佔預算比例 (%)	工程進度	資金來源
		12月31日	本年增加金額	金額	金額	12月31日				
收費站服務區等房建項目	74,078,215	2,037,663	35,074,346	17,906,715	-	-	19,205,294	50	未完工	自有資金
照明系統建設項目	2,500,000	1,961,030	-	-	-	-	1,961,030	78	未完工	自有資金
三大系統建設項目	26,231,786	-	16,471,005	7,689,786	712,015	-	8,069,204	60	未完工	自有資金
其他	53,909,748	9,074,969	23,976,296	10,333,148	1,449,793	-	21,268,324	63	未完工	自有資金
合計		13,073,662	75,521,647	35,929,649	2,161,808	-	50,503,852			

(3) 公司未發現在建工程存在減值跡象，因此無計提的減值準備。

13. 無形資產

(1) 無形資產情況

人民幣元

項目	公路經營權	土地使用權	軟件	合計
一、賬面原值				
1. 2017年12月31日	17,049,113,097	1,725,422,593	49,687,058	18,824,222,748
2. 本年增加金額	-	-	2,161,808	2,161,808
(1) 在建工程轉入	-	-	2,161,808	2,161,808
3. 本年減少金額	-	-	-	-
4. 2018年12月31日	17,049,113,097	1,725,422,593	51,848,866	18,826,384,556
二、累計攤銷				
1. 2017年12月31日	6,706,549,025	1,144,578,448	19,325,393	7,870,452,866
2. 本年增加金額	576,929,338	63,861,063	10,238,234	651,028,635
(1) 計提	576,929,338	63,861,063	10,238,234	651,028,635
3. 本年減少金額	-	-	-	-
4. 2018年12月31日	7,283,478,363	1,208,439,511	29,563,627	8,521,481,501
三、減值準備				
1. 2017年12月31日	217,737,524	-	-	217,737,524
2. 本年增加金額	-	-	-	-
3. 本年減少金額	-	-	-	-
4. 2018年12月31日	217,737,524	-	-	217,737,524
四、賬面價值				
2018年12月31日	9,547,897,210	516,983,082	22,285,239	10,087,165,531
2017年12月31日	10,124,826,548	580,844,145	30,361,665	10,736,032,358

財務報表附註

2018年12月31日止年度



(十五) 母公司財務報表主要項目註釋(續)

14. 遞延所得稅資產／遞延所得稅負債

(1) 未經抵銷的遞延所得稅資產

人民幣元

項目	2018年12月31日		2017年12月31日	
	可抵扣暫時性	遞延所得稅資產	可抵扣暫時性	遞延所得稅資產
	差異		差異	
資產減值準備	233,793,778	58,448,444	233,780,079	58,445,020
預計負債	461,700	115,425	8,010,000	2,002,500
服務區租金收入稅會差異	19,379,059	4,844,765	37,144,767	9,286,192
合計	253,634,537	63,408,634	278,934,846	69,733,712

(2) 未經抵銷的遞延所得稅負債

人民幣元

項目	2018年12月31日		2017年12月31日	
	應納稅暫時性	遞延所得稅負債	應納稅暫時性	遞延所得稅負債
	差異		差異	
可供出售金融資產的公允價值變動	73,153,680	18,288,420	378,000,000	94,500,000
服務區租賃收入稅會差異	-	-	-	-
合計	73,153,680	18,288,420	378,000,000	94,500,000



(十五) 母公司財務報表主要項目註釋(續)

14. 遞延所得稅資產／遞延所得稅負債(續)

(3) 以抵銷後淨額列示的遞延所得稅資產或負債

人民幣元

項目	遞延所得稅資產 和負債期末互抵 金額	抵銷後遞延所得 稅資產或負債年 末餘額	遞延所得稅資產 和負債期初互抵 金額	抵銷後遞延所得 稅資產或負債年 初餘額
遞延所得稅資產	18,288,420	45,120,214	69,733,712	-
遞延所得稅負債	18,288,420	-	69,733,712	24,766,288

15. 其他非流動資產

人民幣元

項目	2018年12月31日	2017年12月31日
委託貸款(註1)	1,990,000,000	1,440,000,000
減：一年內到期的委託貸款	-	50,000,000
一年後到期的委託貸款	1,990,000,000	1,390,000,000
給予合營公司的貸款	-	489,000,000
減：一年內到期的給予合營公司的貸款	-	300,000,000
一年後到期的給予合營公司的貸款	-	189,000,000
關聯方貸款(註2)	600,211,760	600,365,258
購買人才公寓房款	14,207,792	11,216,678
合計	2,604,419,552	2,190,581,936

其他說明：

註1： 本年末委託貸款系本公司委託招商銀行南京分行、浦發銀行南京分行、中信銀行南京分行向子公司寧滬置業提供的貸款，其中招商銀行、浦發銀行年利率4.75%，中信銀行年利率5.00%。本公司委託中信銀行南京王府支行、浦發銀行南京分行向子公司瀚威公司提供的貸款，年利率均為4.75%。

註2： 本年末關聯方貸款系本公司於2015年12月3日發行的5年期中期票據，債券名稱為「15寧滬高MTN2」，下撥給本公司之子公司廣靖錫澄公司的本金為人民幣600,365,259元，年利率3.69%。

財務報表附註

2018年12月31日止年度



(十五) 母公司財務報表主要項目註釋(續)

16. 短期借款

(1) 短期借款分類：

人民幣元

項目	2018年12月31日	2017年12月31日
銀行借款	630,000,000	1,593,000,000
其中：信用借款	570,000,000	1,389,000,000
委託借款(註1)	60,000,000	204,000,000
非銀行金融機構借款	1,060,000,000	1,270,000,000
其中：信用借款	500,000,000	300,000,000
委託借款(註2)	560,000,000	970,000,000
合計	1,690,000,000	2,863,000,000

註1：銀行委託借款系交通控股下屬關聯公司遠東海運公司於2018年8月28日通過集團財務公司向本公司提供的借款，借款本金為人民幣120,000,000元，借款利率為4.35%，借款期限為1年；本期償還人民幣60,000,000元，餘額為人民幣60,000,000元。

註2：非銀行金融機構委託借款為寧滬高速下屬關聯公司寧常鎮溧以及下屬關聯公司廣靖錫澄下屬子公司常宜以及宜長通過江蘇交通控股集團財務有限公司(「集團財務公司」)向本集團提供的借款，寧常鎮溧本年借款餘額為人民幣240,000,000元，借款利率為3.5%，於一年內到期。常宜高速本年借款餘額為人民幣70,000,000元，於2018年12月14日借入，一年內到期，利率為4.35%，宜長高速本年借款餘額為人民幣250,000,000元，於2018年9月6日借入，一年內到期，利率為4.35%。

(2) 本公司未有已到期未償還的短期借款。

17. 應付票據及應付賬款

(1) 應付賬款列示

人民幣元

項目	2018年12月31日	2017年12月31日
應付工程款	364,562,088	194,958,061
應付通行費拆分款	30,561,709	39,497,555
應付購油款	11,980,779	40,425,661
租賃保證金	58,930,661	26,567,000
其他	25,844,998	40,392,381
合計	491,880,235	341,840,658



(十五) 母公司財務報表主要項目註釋(續)

17. 應付票據及應付賬款(續)

(2) 應付賬款按照發票日期(與入賬日期相近)賬齡分析：

人民幣元

項目	2018年12月31日	2017年12月31日
1年以內	357,947,011	266,947,163
1-2年	89,326,814	48,844,136
2-3年	20,856,975	9,120,542
3年以上	23,749,435	16,928,817
合計	491,880,235	341,840,658

(3) 賬齡超過1年的大額應付賬款情況的說明：

人民幣元

項目	2018年12月31日	未償還或結轉的原因
應付工程款	78,533,448	工程結算週期長
應付保證金	17,594,379	服務區租賃保證金
應付債券承銷費	6,500,000	中期票據承銷費
合計	102,627,827	

18. 應付職工薪酬

(1) 應付職工薪酬列示

人民幣元

項目	2017年12月31日	本年增加	本年減少	2018年12月31日
1.短期薪酬	978,932	544,402,139	543,138,678	2,242,393
2.離職後福利—設定提存計劃	-	98,670,514	98,670,514	-
3.辭退福利	-	1,879,717	1,879,717	-
4.一年內到期的其他福利	-	-	-	-
合計	978,932	644,952,370	643,688,909	2,242,393

財務報表附註

2018年12月31日止年度



(十五) 母公司財務報表主要項目註釋(續)

18. 應付職工薪酬(續)

(2) 短期薪酬列示

人民幣元

項目	2017年			2018年
	12月31日	本年增加	本年減少	12月31日
1. 工資、獎金、津貼和補貼	-	402,481,342	402,196,085	285,257
2. 職工福利費	-	6,414,205	6,414,205	-
3. 社會保險費	-	52,597,716	52,597,716	-
其中：醫療保險費	-	48,602,629	48,602,629	-
工傷保險費	-	1,417,114	1,417,114	-
生育保險費	-	2,577,973	2,577,973	-
4. 住房公積金	-	41,296,930	41,296,930	-
5. 工會經費和職工教育經費	978,932	11,589,214	10,611,010	1,957,136
6. 非貨幣性福利	-	22,202,111	22,202,111	-
7. 其他	-	7,820,621	7,820,621	-
合計	978,932	544,402,139	543,138,678	2,242,393

(3) 設定提存計劃

人民幣元

項目	2017年12月31日	本年增加	本年減少	2018年12月31日
1. 基本養老保險	-	64,762,873	64,762,873	-
2. 失業保險費	-	1,704,493	1,704,493	-
3. 企業年金繳費	-	32,203,148	32,203,148	-
合計	-	98,670,514	98,670,514	-

註：

(1) 設定提存計劃

本公司按規定參加由政府機構設立的養老保險、失業保險計劃，根據該等計劃，本公司分別按員工上年度月平均基本工資的19%、0.5%-1%每月向該等計劃繳存費用。本公司參加由獨立第三方運營管理的年金計劃，按上年度月平均基本工資的8.33%每月向該等計劃所指定的銀行機構繳存費用。除上述每月繳存費用外，本公司不再承擔進一步支付義務。相應的支出於發生時計入當期損益或相關資產的成本。

本公司本年應分別向養老保險、年金、失業保險計劃繳存費用人民幣64,762,873元、人民幣32,203,148元及人民幣1,704,493元(2017年：人民幣57,012,745元、人民幣29,350,482元及人民幣1,607,704元)。本公司於2018年12月31日計劃繳納的養老保險、年金及失業保險已經全部支付完畢。

(2) 非貨幣性福利

本公司本年為職工提供了非貨幣性福利，金額為人民幣22,202,111元(2017年：人民幣18,893,372元)，主要指本公司向員工發放的外購福利品，節日慰問品等非貨幣形式支付的福利，計算依據為購置福利品的實際成本。



(十五) 母公司財務報表主要項目註釋(續)

19. 應交稅費

人民幣元

項目	2018年12月31日	2017年12月31日
企業所得稅	109,277,149	155,107,042
增值稅	17,683,179	21,340,519
房產稅	1,115,120	1,340,070
個人所得稅	3,763,343	4,394,399
城市維護建設稅	1,099,279	1,446,673
其他	2,529,685	2,309,981
合計	135,467,755	185,938,684

20. 其他應付款

項目	註	2018年12月31日	2017年12月31日
應付利息	(1)	61,780,551	76,160,278
應付股利	(2)	88,979,103	81,117,999
其他	(3)	19,088,192	16,716,264
合計		169,847,846	173,994,541

(1) 其他應付款－應付利息

項目	2018年12月31日	2017年12月31日
分期付息到期還本的長期借款利息	89,041	89,041
企業債券利息	59,682,740	72,917,260
短期借款應付利息	2,008,770	3,153,977
合計	61,780,551	76,160,278

本公司無已逾期末支付的利息情況。

(2) 其他應付款－應付股利

項目	2018年12月31日	2017年12月31日
普通股股利	88,979,103	81,117,999

註： 超過1年的應付股利餘額為人民幣81,117,999元，系投資方尚未領取的股利。

財務報表附註

2018年12月31日止年度



(十五) 母公司財務報表主要項目註釋(續)

20. 其他應付款(續)

(3) 其他應付款—其他

① 其他應付款明細如下：

人民幣元

項目	2018年12月31日	2017年12月31日
服務區應付款項	2,895,993	8,932,215
代收聯網中心ETC充值卡款項	65,160	58,740
其他	16,127,039	7,725,309
合計	19,088,192	16,716,264

21. 一年內到期的非流動負債

(1) 一年內到期的非流動負債明細如下：

人民幣元

項目	2018年12月31日	2017年12月31日
一年內到期的長期借款	1,700,433	1,618,920
一年內到期的應付債券	-	499,222,456
合計	1,700,433	500,841,376



(十五) 母公司財務報表主要項目註釋(續)

22. 長期借款

(1) 長期借款分類

人民幣元

項目	2018年12月31日	2017年12月31日
銀行借款	17,004,335	17,808,121
其中：保證借款(註1)	17,004,335	17,808,121
非銀行金融機構借款	-	-
其中：委託借款	-	-
小計	17,004,335	17,808,121
減：一年內到期的長期借款	1,700,433	1,618,920
一年後到期的長期借款	15,303,902	16,189,201

長期借款分類的說明

註1：本公司於1998年自中國銀行江蘇省分行取得9,800,000美元的借款額度，用於購買進口機器設備及技術。上述借款額度由江蘇交通控股有限公司提供擔保。該借款額度包括買方信貸約4,900,000美元及西班牙政府貸款約4,900,000美元，買方信貸借款已於2006年償付，西班牙政府貸款按實際提款金額自2009年1月起分40次每半年等額償還，年利率為2%，截至本年末餘額為2,477,610美元。

(3) 一年以上長期借款到期日分析如下：

項目	2018年12月31日	2017年12月31日
1-2年	1,700,433	1,618,920
2-5年	5,101,300	4,856,760
5年以上	8,502,169	9,713,521
合計	15,303,902	16,189,201

(4) 其他說明

上述借款年利率為2018年12月31日：2%(2017年12月31日：2%)。

財務報表附註

2018年12月31日止年度



(十五) 母公司財務報表主要項目註釋(續)

23. 資本公積

人民幣元

項目	年初數	本年增加	本年減少	年末數
2018年度：				
資本溢價	4,657,648,647	-	-	4,657,648,647
其中：投資者投入的資本	4,801,561,763	-	-	4,801,561,763
同一控制下企業合併形成的差額	(143,913,116)	-	-	(143,913,116)
其他資本公積	2,670,001,680	-	-	2,670,001,680
其中：權益法下被投資單位的資本公積中享有的份額(註)	(12,975,555)	-	-	(12,975,555)
原制度資本公積轉入	2,682,977,235	-	-	2,682,977,235
合計	7,327,650,327	-	-	7,327,650,327
2017年度：				
資本溢價	4,657,648,647	-	-	4,657,648,647
其中：投資者投入的資本	4,801,561,763	-	-	4,801,561,763
同一控制下企業合併形成的差額	(143,913,116)	-	-	(143,913,116)
其他資本公積	2,670,001,680	-	-	2,670,001,680
其中：權益法下被投資單位的資本公積中享有的份額(註)	(12,975,555)	-	-	(12,975,555)
原制度資本公積轉入	2,682,977,235	-	-	2,682,977,235
合計	7,327,650,327	-	-	7,327,650,327



(十五) 母公司財務報表主要項目註釋(續)

24. 其他綜合收益

人民幣元

項目	2018年 1月1日	本年所得稅前發 生額	本年發生額		稅後歸屬於母公 司所有者	稅後歸屬於少數 股東	2018年 12月31日
			減：前期計入其 他綜合收益當期 轉入損益	減：所得稅費用			
一、不能重分類進損益的其他綜合收益	362,483,691	(149,209,319)	-	(76,211,580)	(72,997,739)	-	289,485,952
其中：權益法下不能重分類進損益的其他 綜合收益(註1)	78,983,691	155,637,001	-	-	155,637,001	-	234,620,692
其他權益工具投資公允價值變動 (註2)	283,500,000	(304,846,320)	-	(76,211,580)	(228,634,740)	-	54,865,260
其他綜合收益合計	362,483,691	(149,209,319)	-	(76,211,580)	(72,997,739)	-	289,485,952

註1：本集團享有的權益法下其他綜合收益中的份額變動系本集團之聯營公司揚子大橋公司所持有的以公允價值計量且其變動計入其他綜合收益的公允價值調整，本集團根據持股比例相應調整其他綜合收益。聯營公司揚子大橋公司與本集團採用一致的會計政策，將其所持有的江蘇金融租賃股份有限公司的限售流通股股權指定為以公允價值計量且其變動計入其他綜合收益的金融資產。

註2：其他權益工具投資系本集團持有的A股上市公司江蘇銀行股份有限公司的限售流通股股權的公允價值調整。

25. 盈餘公積

人民幣元

項目	年初數	本年增加	本年減少	年末數
2018年度： 法定盈餘公積	2,518,873,750	-	-	2,518,873,750
2017年度： 法定盈餘公積	2,518,873,750	-	-	2,518,873,750

註：根據《中華人民共和國公司法》及本公司章程，本公司按淨利潤之10%提取法定盈餘公積金。公司法定盈餘公積金累計額為公司註冊資本百分之五十以上的，可不再提取。法定盈餘公積金經批准後可用於彌補虧損，或者增加股本。本公司截至2016年12月31日法定盈餘公積累計額已達到本公司註冊資本百分之五十以上，因此不再提取。

財務報表附註

2018年12月31日止年度



(十五) 母公司財務報表主要項目註釋(續)

26. 未分配利潤

人民幣元

項目	2018年12月31日	2017年12月31日
年初未分配利潤	5,998,708,094	5,155,973,964
加：本年歸屬於母公司所有者的淨利潤	2,819,916,812	2,958,588,080
減：提取法定盈餘公積	-	-
應付普通股股利	2,216,608,900	2,115,853,950
年末未分配利潤	6,602,016,006	5,998,708,094

註1： 提取法定盈餘公積

根據公司章程規定，公司按淨利潤之10%提取法定盈餘公積金。公司法定盈餘公積金累計額為公司註冊資本百分之五十以上的，可不再提取。

註2： 本年度股東大會已批准的現金股利

2018年度按已發行之股份5,037,747,500股(每股面值人民幣1元)計算，以每1股向全體股東派發現金股利人民幣0.44元。

註3： 資產負債表日後決議分配的現金股利

根據公司董事會於2019年3月22日提議，2018年度按已發行之股份5,037,747,500股(每股面值人民幣1元)計算，擬以每1股向全體股東派發現金紅利人民幣0.46元。上述股利分配方案有待股東大會批准。

27. 營業收入、營業成本

人民幣元

項目	本年發生額		上年發生額	
	營業收入	營業成本	營業收入	營業成本
主營業務	6,388,622,505	2,742,132,352	6,551,657,907	2,924,428,999
其中：寧滬高速公路	5,004,610,182	1,511,763,092	4,804,374,867	1,295,089,018
寧連寧通公路	11,994,024	2,100,153	33,204,966	28,056,334
公路配套服務	1,372,018,299	1,228,269,107	1,714,078,074	1,601,283,647
合計	6,388,622,505	2,742,132,352	6,551,657,907	2,924,428,999



(十五) 母公司財務報表主要項目註釋(續)

27. 營業收入、營業成本(續)

(2) 履約義務的說明

公路收費及配套服務

公路收費業務中，通行費收入按照車輛通行時收取及應收的金額予以確認。公路配套服務收入主要是油品收入，公路配套服務收入於加油勞務已經提供時確認。

28. 税金及附加

人民幣元

項目	本年發生額	上年發生額
城市維護建設稅	12,975,705	12,226,480
教育費附加	9,268,361	8,741,571
房產稅	13,252,127	12,298,415
土地使用稅	8,504,705	6,693,634
其他	1,539,263	1,357,210
合計	45,540,161	41,317,310

財務報表附註

2018年12月31日止年度



(十五) 母公司財務報表主要項目註釋(續)

29. 管理費用

人民幣元

項目	本年發生額	上年發生額
工資及附加	40,582,141	34,479,070
折舊及攤銷	78,056,072	78,041,835
審計費	3,200,000	3,200,000
諮詢及中介機構費用	10,801,456	7,708,085
業務招待費	224,062	319,334
設備維護費	4,152,128	2,743,512
辦公費用	501,708	334,103
差旅費	566,055	379,649
車輛使用費	958,766	546,516
其他	12,412,890	5,997,914
合計	151,455,278	133,750,018

30. 財務費用

人民幣元

項目	本期發生額	上期發生額
利息支出	365,442,552	358,315,211
減：利息收入	2,320,069	1,771,582
匯兌差額	15,080,215	(1,289,868)
債券發行費及其他借款手續費	5,147,416	8,893,618
其他	659,308	2,037,558
合計	384,009,422	366,184,937



(十五) 母公司財務報表主要項目註釋(續)

31. 資產減值損失

人民幣元

項目	本年發生額	上年發生額
壞賬損失(轉回)	-	(10,470)
無形資產減值損失	-	217,737,524
合計	-	217,727,054

32. 信用減值損失

人民幣元

項目	本期發生額	上期發生額
應收票據及應收賬款壞賬損失	26,843	-
其他應收款壞賬損失	(13,144)	-
合計	13,699	-

財務報表附註

2018年12月31日止年度



(十五) 母公司財務報表主要項目註釋(續)

33. 投資收益

(1) 投資收益明細情況

人民幣元

項目	本年發生額	上年發生額
權益法核算的長期股權投資收益	367,113,800	308,612,467
成本法核算的長期股權投資收益	85,520,641	412,856,260
其他權益工具投資在持有期間的投資收益	36,000,000	35,600,000
交易性金融資產取得的投資收益	3,400,771	1,894,234
貸款利息收入	89,712,100	100,926,843
合計	581,747,312	859,889,804

34. 資產處置收益(損失)

人民幣元

項目	本年發生額	上年發生額
資產處置收益	-	104,295
資產處置損失	(5,582,053)	(2,760,737)
合計	(5,582,053)	(2,656,442)



(十五) 母公司財務報表主要項目註釋(續)

35. 營業外收入

(1) 營業外收入明細如下：

人民幣元

項目	本年發生額	上年發生額
路產賠償收入	7,048,000	5,127,000
政府補助	1,129,697	1,913,990
其他	300,605	1,656,320
合計	8,478,302	8,697,310

計入當期損益的政府補助：

人民幣元

補助項目	本年發生額	上年發生額	與資產相關/ 與收益相關
穩崗補貼	1,129,697	1,913,990	與收益相關
合計	1,129,697	1,913,990	

財務報表附註

2018年12月31日止年度



(十五) 母公司財務報表主要項目註釋(續)

36. 營業外支出

人民幣元

項目	本年發生額	上年發生額
路產損壞修復支出	16,450,012	13,322,764
公益性捐贈支出	800,000	420,000
各項基金支出	1,250,199	1,397,125
其他	4,064,601	1,350,136
合計	22,564,812	16,490,025

37. 所得稅費用

人民幣元

項目	本年發生額	上年發生額
當期所得稅費用	801,308,452	824,822,611
遞延所得稅費用	6,325,078	(65,720,455)
合計	807,633,530	759,102,156



(十五) 母公司財務報表主要項目註釋(續)

37. 所得稅費用(續)

由於本公司於年內在香港無應納稅收入，故並無香港所得稅。

所得稅費用與會計利潤的調節表如下：

人民幣元

	本年發生額	上年發生額
利潤總額	3,627,550,342	3,717,690,236
按25%的稅率計算的所得稅費用(上年度：25%)	906,887,584	929,422,559
不可抵扣的成本、費用和損失的影響	22,904,556	18,946,779
非應稅收入的影響	(122,158,610)	(189,267,182)
調整以前期間所得稅的影響	-	-
合計	807,633,530	759,102,156

38. 其他綜合收益

詳見附註(十五)、24。

39. 利潤表補充資料

人民幣元

項目	本年發生額	上年發生額
職工薪酬	644,952,370	590,892,310
折舊及攤銷	769,840,068	757,239,798
道路收費相關費用	80,950,018	81,431,550
道路養護費用	216,662,636	111,413,479
系統維護費用	69,634,308	31,933,834
高速公路服務區石油	998,523,432	1,378,114,462
高速公路服務區零售商品	7,362,362	21,662,910
高速公路服務區餐飲成本	8,399,328	24,621,945
審計費	3,200,000	3,200,000
諮詢及中介機構費用	10,801,456	7,708,085
廣告宣傳費	546,100	1,314,040
其他	82,715,552	48,646,604
合計	2,893,587,630	3,058,179,017

財務報表附註

2018年12月31日止年度



(十五) 母公司財務報表主要項目註釋(續)

40. 現金流量表項目註釋

(1) 收到的其他與經營活動有關的現金

人民幣元

項目	本年發生額	上年發生額
收到的路政賠償款與營業外收入項目	8,451,207	8,491,916
收到的銀行存款利息收入	2,320,069	1,771,582
合計	10,771,276	10,263,498

(2) 支付的其他與經營活動有關的現金

人民幣元

項目	本年發生額	上年發生額
支付非工資性費用等支出	53,635,354	44,471,792

(3) 收到的其他與投資活動有關的現金

人民幣元

項目	本年發生額	上年發生額
關聯方資金拆借款收回	469,000,000	400,000,000

(4) 支付的其他與投資活動有關的現金

人民幣元

項目	本年發生額	上年發生額
關聯方資金拆借款	537,000,000	120,000,000



(十五) 母公司財務報表主要項目註釋(續)

40. 現金流量表項目註釋(續)

(5) 支付的其他與籌資活動有關的現金

人民幣元

項目	本年發生額	上年發生額
債券發行費及其他借款手續費等	13,675,235	14,380,392

41. 現金流量表補充資料

(1) 現金流量表補充資料

人民幣元

補充資料	本年年金額	上年金額
1. 將淨利潤調節為經營活動現金流量：		
淨利潤	2,819,916,812	2,958,588,080
加：資產減值準備	13,699	217,727,054
固定資產折舊	118,811,433	117,562,818
無形資產攤銷	651,028,635	639,676,980
處置固定資產、無形資產和其他長期資產的損失(收益以「-」號填列)	5,582,053	2,656,442
財務費用(收益以「-」號填列)	385,670,183	365,918,961
投資損失(收益以「-」號填列)	(581,747,312)	(859,889,804)
遞延所得稅資產減少(增加以「-」號填列)	-	-
遞延所得稅負債增加(減少以「-」號填列)	15,611,269	(65,720,455)
存貨的減少(增加以「-」號填列)	11,197,214	(113,539)
經營性應收項目的減少(增加以「-」號填列)	(11,590,325)	(103,965,019)
經營性應付項目的增加(減少以「-」號填列)	152,802,172	93,745,980
經營活動產生的現金流量淨額	3,567,295,833	3,366,187,498
2. 不涉及現金收支的重大投資和籌資活動：	-	-
3. 現金及現金等價物淨變動情況：		
現金的年末餘額	100,931,394	135,125,679
減：現金的年初餘額	135,125,679	98,649,203
現金及現金等價物的淨增加(減少)額	(34,194,285)	36,476,476

財務報表附註

2018年12月31日止年度



(十五) 母公司財務報表主要項目註釋(續)

42. 關聯方關係及其交易

(1) 購銷商品、提供和接受勞務、資金拆借利息支出和收入的關聯交易

採購商品/接受勞務/資金拆借利息支出情況表：

人民幣元

關聯方	關聯交易內容	本年發生額	上年發生額
現代路橋公司*	道路養護費	143,892,053	21,261,261
寧常鎮溧公司	委託借款利息支出	49,975,140	19,846,110
聯網公司*	收費系統維護運營管理費	19,241,959	17,850,896
集團財務公司*	流動資金借款利息支出	11,865,833	22,844,214
通行寶公司*	收費系統維護運營管理費	8,482,088	7,074,621
遠東海運公司*	委託借款利息支出	7,397,415	7,600,417
養護技術公司*	道路養護費	6,931,600	3,677,315
南林飯店*	餐飲住宿	8,556	88,087
高速信息公司*	通信系統維護費	7,202,712	1,979,820
寧滬投資	委託借款利息支出	89,606	2,166,500
潤揚大橋公司*	委託借款利息支出	-	1,363,060
宜長公司	委託借款利息支出	3,334,316	-
常宜公司	委託借款利息支出	143,632	-

出售商品/提供勞務/資金拆借利息收入情況表：

人民幣元

關聯方	關聯交易內容	本年發生額	上年發生額
寧滬置業	委託貸款利息收入	70,586,944	70,893,403
瀚威公司	委託貸款利息收入	28,798,220	34,537,500
廣靖錫澄公司*	關聯方貸款利息收入	23,786,501	25,321,047
快鹿公司	通行費收入	1,281,553	1,846,078
通行寶公司*	ETC客服網點管理收入	734,924	2,199,378
集團財務公司*	存款利息收入	64,532	24,935
鎮丹公司*	委託借款利息收入	11,842	-
洛德基金公司	加油收入	-	4,232
快鹿公司	加油收入	-	554,006

關聯交易定價方式及決策程序：對於重大關聯交易，公開招標的項目按中標價格，對其他方式委託的項目參考獨立的、有資質的造價諮詢單位審核後的當時市場價格經公平磋商後決定，原則為只要不高於相關市場價。經公司董事會審議通過，關聯董事迴避表決，獨立董事對關聯交易發表獨立意見進行確認。所有關聯交易均按雙方簽訂的合同價結算。



(十五) 母公司財務報表主要項目註釋(續)

42. 關聯方關係及其交易(續)

(2) 關聯租賃情況

本公司作為出租方：

人民幣元

承租方名稱	租賃資產種類	本年確認的租賃收入	上年確認的租賃收入
聯網公司*	固定資產	-	3,555,094
現代路橋公司*	固定資產	1,690,000	1,689,967
鐵集公司*	固定資產	2,709,300	-
現代工程檢測公司*	固定資產	309,670	-

(3) 關聯擔保情況

本集團作為被擔保方：

人民幣元

擔保方	擔保金額	擔保起始日	擔保到期日	擔保是否已經履行完畢
交通控股*	17,004,335	1998年10月15日	2027年7月18日	未履行完畢

財務報表附註

2018年12月31日止年度



(十五) 母公司財務報表主要項目註釋(續)

42. 關聯方關係及其交易(續)

(4) 關聯方資金拆借

本年度：

人民幣元

關聯方	拆借金額(註)	起始日	到期日	2018年12月31日	
				餘額	說明
借款借入(歸還)					
遠東海運公司*	120,000,000	2018年8月28日	2019年8月27日	60,000,000	委託借款，年利率4.35%
遠東海運公司*	(60,000,000)	2018年8月28日	2019年8月27日	-	委託借款，年利率4.35%
遠東海運公司*	(160,000,000)	2017年8月14日	2018年8月14日	-	委託借款，年利率4.35%
寧常鎮溧公司	150,000,000	2018年1月30日	2019年1月29日	-	委託借款，年利率3.50%
寧常鎮溧公司	(150,000,000)	2018年1月30日	2019年1月29日	-	委託借款，年利率3.50%
寧常鎮溧公司	70,000,000	2018年2月12日	2019年2月11日	-	委託借款，年利率3.50%
寧常鎮溧公司	(70,000,000)	2018年2月12日	2019年2月11日	-	委託借款，年利率3.50%
寧常鎮溧公司	50,000,000	2018年2月27日	2019年2月26日	-	委託借款，年利率3.50%
寧常鎮溧公司	(50,000,000)	2018年2月27日	2019年2月26日	-	委託借款，年利率3.50%
寧常鎮溧公司	190,000,000	2018年3月27日	2019年3月26日	-	委託借款，年利率3.50%
寧常鎮溧公司	(190,000,000)	2018年3月27日	2019年3月26日	-	委託借款，年利率3.50%
寧常鎮溧公司	300,000,000	2018年7月18日	2019年7月17日	-	委託借款，年利率3.50%
寧常鎮溧公司	(300,000,000)	2018年7月18日	2019年7月17日	-	委託借款，年利率3.50%
寧常鎮溧公司	700,000,000	2018年7月25日	2019年7月24日	-	委託借款，年利率3.50%
寧常鎮溧公司	(700,000,000)	2018年7月25日	2019年7月24日	-	委託借款，年利率3.50%
寧常鎮溧公司	340,000,000	2018年7月30日	2019年7月29日	-	委託借款，年利率3.50%
寧常鎮溧公司	(340,000,000)	2018年7月30日	2019年7月29日	-	委託借款，年利率3.50%
寧常鎮溧公司	80,000,000	2018年8月28日	2019年8月27日	-	委託借款，年利率3.50%
寧常鎮溧公司	(80,000,000)	2018年8月28日	2019年8月27日	-	委託借款，年利率3.50%
寧常鎮溧公司	90,000,000	2018年9月28日	2019年9月27日	90,000,000	委託借款，年利率3.50%
寧常鎮溧公司	80,000,000	2018年10月26日	2019年10月25日	80,000,000	委託借款，年利率3.50%
寧常鎮溧公司	70,000,000	2018年11月26日	2019年11月25日	70,000,000	委託借款，年利率3.50%
寧常鎮溧公司	(60,000,000)	2017年1月23日	2018年1月22日	-	委託借款，年利率3.50%



(十五) 母公司財務報表主要項目註釋(續)

42. 關聯方關係及其交易(續)

(4) 關聯方資金拆借(續)

本年度：(續)

人民幣元

關聯方	拆借金額(註)	起始日	到期日	2018年12月31日	
				餘額	說明
寧常鎮溧公司	(70,000,000)	2017年2月23日	2018年2月22日	-	委託借款，年利率3.50%
寧常鎮溧公司	(80,000,000)	2017年3月28日	2018年3月27日	-	委託借款，年利率3.50%
寧常鎮溧公司	170,000,000	2018年4月26日	2019年4月25日	-	委託借款，年利率3.50%
寧常鎮溧公司	(170,000,000)	2018年4月26日	2019年4月25日	-	委託借款，年利率3.50%
寧常鎮溧公司	(80,000,000)	2017年4月27日	2018年4月26日	-	委託借款，年利率3.50%
寧常鎮溧公司	160,000,000	2018年5月29日	2019年5月28日	-	委託借款，年利率3.50%
寧常鎮溧公司	(160,000,000)	2018年5月29日	2019年5月28日	-	委託借款，年利率3.50%
寧常鎮溧公司	(70,000,000)	2017年5月31日	2018年5月30日	-	委託借款，年利率3.50%
寧常鎮溧公司	(70,000,000)	2017年6月29日	2018年6月28日	-	委託借款，年利率3.50%
寧常鎮溧公司	150,000,000	2018年6月27日	2019年6月26日	-	委託借款，年利率3.50%
寧常鎮溧公司	(150,000,000)	2018年6月27日	2019年6月26日	-	委託借款，年利率3.50%
寧常鎮溧公司	(70,000,000)	2017年7月27日	2018年7月26日	-	委託借款，年利率3.50%
寧常鎮溧公司	(70,000,000)	2017年8月30日	2018年8月29日	-	委託借款，年利率3.50%
寧常鎮溧公司	(70,000,000)	2017年9月27日	2018年9月28日	-	委託借款，年利率3.50%
寧常鎮溧公司	(70,000,000)	2017年10月26日	2018年10月25日	-	委託借款，年利率3.50%
寧常鎮溧公司	(190,000,000)	2017年11月28日	2018年11月27日	-	委託借款，年利率3.50%
寧常鎮溧公司	(70,000,000)	2017年12月26日	2018年12月25日	-	委託借款，年利率3.50%
集團財務公司*	(100,000,000)	2017年3月30日	2018年3月29日	-	委託借款，年利率3.92%
集團財務公司*	(200,000,000)	2017年5月11日	2018年5月10日	-	委託借款，年利率4.13%
集團財務公司*	100,000,000	2018年3月29日	2018年9月28日	-	委託借款，年利率4.35%
集團財務公司*	(100,000,000)	2018年3月29日	2018年9月28日	-	委託借款，年利率4.35%
集團財務公司*	200,000,000	2018年5月29日	2019年5月28日	200,000,000	委託借款，年利率4.35%
集團財務公司*	100,000,000	2018年9月28日	2019年9月27日	100,000,000	委託借款，年利率4.35%

財務報表附註

2018年12月31日止年度



(十五) 母公司財務報表主要項目註釋(續)

42. 關聯方關係及其交易(續)

(4) 關聯方資金拆借(續)

本年度：(續)

人民幣元

關聯方	拆借金額(註)	起始日	到期日	2018年12月31日	
				餘額	說明
集團財務公司*	200,000,000	2018年9月11日	2018年9月29日	-	委託借款，年利率4.35%
集團財務公司*	(200,000,000)	2018年9月11日	2018年9月29日	-	委託借款，年利率4.35%
集團財務公司*	200,000,000	2018年11月15日	2019年2月15日	200,000,000	委託借款，年利率4.35%
寧滬投資	(18,000,000)	2017年6月26日	2018年6月26日	-	委託借款，年利率3.50%
寧滬投資	(26,000,000)	2017年8月1日	2018年8月1日	-	委託借款，年利率3.50%
常宜公司	70,000,000	2018年12月14日	2019年12月13日	70,000,000	委託借款，年利率4.35%
宜長公司	250,000,000	2018年9月6日	2019年9月5日	250,000,000	委託借款，年利率4.35%
借款借出(收回)					
廣靖錫澄公司	300,000,000	2018年5月31日	2018年11月30日	-	委託貸款，年利率4.35%
廣靖錫澄公司	(300,000,000)	2018年5月31日	2018年11月30日	-	委託貸款，年利率4.35%
鎮丹公司	7,000,000	2018年12月18日	2019年12月18日	7,000,000	委託貸款，年利率4.35%
寧滬置業	-	2016年9月2日	2021年9月1日	300,000,000	委託貸款，年利率4.75%
寧滬置業	-	2016年11月9日	2021年9月9日	200,000,000	委託貸款，年利率4.75%
寧滬置業	-	2016年11月9日	2021年11月9日	190,000,000	委託貸款，年利率4.75%
寧滬置業	50,000,000	2018年1月30日	2018年11月27日	50,000,000	委託貸款，年利率4.75%
寧滬置業	(50,000,000)	2018年1月30日	2018年11月27日	-	委託貸款，年利率4.75%
寧滬置業	-	2016年9月2日	2021年9月2日	200,000,000	委託貸款，年利率4.75%
寧滬置業	-	2016年10月20日	2021年10月20日	500,000,000	委託貸款，年利率4.75%
寧滬置業	(50,000,000)	2015年9月21日	2018年9月21日	-	委託貸款，年利率5.00%
瀚威公司	(300,000,000)	2015年3月26日	2018年3月26日	-	關聯方資金佔用，年利率8%
瀚威公司	(69,000,000)	2016年7月18日	2019年7月17日	-	委託貸款，年利率4.75%
瀚威公司	-	2017年3月16日	2020年3月16日	120,000,000	委託貸款，年利率4.75%
瀚威公司	480,000,000	2018年3月20日	2021年3月20日	480,000,000	委託貸款，年利率4.75%



(十五) 母公司財務報表主要項目註釋(續)

42. 關聯方關係及其交易(續)

(4) 關聯方資金拆借(續)

上年度：

人民幣元

關聯方	拆借金額(註)	起始日	到期日	2017年12月31日	
				餘額	說明
借款借入(歸還)					
遠東海運公司*	(180,000,000)	2016年8月15日	2017年8月15日		- 委託借款, 年利率4.35%
寧常鎮溧公司	(120,000,000)	2016年11月29日	2017年11月28日		- 委託借款, 年利率4.00%
寧常鎮溧公司	(20,000,000)	2016年12月28日	2017年12月27日		- 委託借款, 年利率4.00%
寧常鎮溧公司	60,000,000	2017年1月23日	2018年1月22日	60,000,000	委託借款, 年利率3.50%
寧常鎮溧公司	70,000,000	2017年2月23日	2018年2月22日	70,000,000	委託借款, 年利率3.50%
寧常鎮溧公司	80,000,000	2017年3月28日	2018年3月27日	80,000,000	委託借款, 年利率3.50%
寧常鎮溧公司	80,000,000	2017年4月27日	2018年4月26日	80,000,000	委託借款, 年利率3.50%
寧常鎮溧公司	70,000,000	2017年5月31日	2018年5月30日	70,000,000	委託借款, 年利率3.50%
寧常鎮溧公司	70,000,000	2017年6月29日	2018年6月28日	70,000,000	委託借款, 年利率3.50%
寧常鎮溧公司	70,000,000	2017年7月27日	2018年7月26日	70,000,000	委託借款, 年利率3.50%
寧常鎮溧公司	70,000,000	2017年8月30日	2018年8月29日	70,000,000	委託借款, 年利率3.50%
寧常鎮溧公司	70,000,000	2017年9月27日	2018年9月28日	70,000,000	委託借款, 年利率3.50%
寧常鎮溧公司	70,000,000	2017年10月26日	2018年10月25日	70,000,000	委託借款, 年利率3.50%
寧常鎮溧公司	190,000,000	2017年11月28日	2018年11月27日	190,000,000	委託借款, 年利率3.50%
寧常鎮溧公司	70,000,000	2017年12月26日	2018年12月25日	70,000,000	委託借款, 年利率3.50%
寧滬投資	170,000,000	2017年6月26日	2018年6月26日		- 委託借款, 年利率3.50%
寧滬投資	(152,000,000)	2017年6月26日	2018年6月26日	18,000,000	委託借款, 年利率3.50%
寧滬投資	40,000,000	2017年8月1日	2018年8月1日		- 委託借款, 年利率3.50%
寧滬投資	(14,000,000)	2017年8月1日	2018年8月1日	26,000,000	委託借款, 年利率3.50%
集團財務公司*	100,000,000	2017年3月30日	2018年3月29日	100,000,000	委託借款, 年利率3.92%

財務報表附註

2018年12月31日止年度



(十五) 母公司財務報表主要項目註釋(續)

42. 關聯方關係及其交易(續)

(4) 關聯方資金拆借(續)

上年度：(續)

人民幣元

關聯方	拆借金額(註)	起始日	到期日	2017年12月31日	
				餘額	說明
集團財務公司*	200,000,000	2017年5月11日	2018年5月10日	200,000,000	委託借款，年利率4.13%
交通控股*	50,000,000	2017年6月9日	2017年9月8日	-	委託借款，年利率4.13%
交通控股*	(50,000,000)	2017年6月9日	2017年9月8日	-	委託借款，年利率4.13%
潤揚大橋公司	(100,000,000)	2013年2月26日	2019年2月25日	-	委託借款，年利率6.4566%
借款借出(收回)					
廣靖錫澄公司	-	2015年12月3日	2020年12月4日	593,418,823	關聯方借款，年利率3.69%
廣靖錫澄公司	(300,000,000)	2016年6月16日	2017年3月10日	-	關聯方借款，年利率2.98%
寧滬置業	-	2016年9月2日	2021年9月1日	300,000,000	委託貸款，年利率4.75%
寧滬置業	-	2016年11月9日	2021年9月1日	200,000,000	委託貸款，年利率4.75%
寧滬置業	-	2016年11月9日	2021年11月8日	190,000,000	委託貸款，年利率4.75%
寧滬置業	-	2016年9月2日	2021年9月2日	200,000,000	委託貸款，年利率4.75%
寧滬置業	-	2016年10月20日	2021年10月20日	500,000,000	委託貸款，年利率4.75%
寧滬置業	(100,000,000)	2015年9月21日	2018年9月21日	50,000,000	委託貸款，年利率5.00%
瀚威公司	-	2015年3月26日	2018年3月26日	300,000,000	關聯方貸款，年利率8.00%
瀚威公司	-	2016年7月18日	2019年7月18日	69,000,000	關聯方貸款，年利率8.00%
瀚威公司	120,000,000	2017年3月16日	2020年3月16日	120,000,000	關聯方貸款，年利率4.75%

註： 本公司作為拆入方時，拆借金額正數代表借入，負數代表償還；本公司作為拆出方時，拆借金額正數代表借出，負數代表收回。



(十五) 母公司財務報表主要項目註釋(續)

42. 關聯方關係及其交易(續)

(5) 關鍵管理人員報酬

人民幣元

項目	本年發生額	上年發生額
關鍵管理人員報酬*	3,609,167	3,433,977

(6) 其他說明

* 號表示根據聯交所上市規則第14A章所界定之持續關連交易。

(7) 關聯方應收應付款項

應收項目

人民幣元

項目名稱	關聯方	2018年12月31日		2017年12月31日	
		賬面餘額	壞賬準備	賬面餘額	壞賬準備
銀行存款	集團財務公司	28,109,278	-	50,817,295	-
應收賬款(註)	蘇嘉杭公司	5,729,776	-	6,403,149	-
	廣靖錫澄公司	2,454,434	-	3,290,603	-
	寧常鎮溧公司	343,530	-	443,428	-
	揚子大橋公司	127,567	-	418,771	-
	沿江公司	-	-	-	-
	快鹿公司	-	-	4,795	-
	寧滬投資	12,235	-	20,177	-
	洛德基金公司	2,254	-	1,197	-
小計		8,669,796	-	10,582,120	-
其他應收款	寧滬投資	11,806	-	18,715	-
其他流動資產	廣靖錫澄公司	-	-	-	-
其他非流動資產(含一年內到期)	寧滬置業	1,390,000,000	-	1,440,000,000	-
	鎮丹公司	7,000,000	-	-	-
	廣靖錫澄公司	600,211,760	-	600,365,258	-
	瀚威公司	600,000,000	-	489,000,000	-
小計		2,597,211,760	-	2,529,365,258	-
應收利息	瀚威公司	28,563,333	-	80,231,500	-
	鎮丹公司	9,304	-	-	-
	寧滬置業	2,017,431	-	2,093,819	-
小計		30,590,068	-	82,325,319	-
應收股利	快鹿公司	-	-	4,989,960	-

財務報表附註

2018年12月31日止年度



(十五) 母公司財務報表主要項目註釋(續)

42. 關聯方關係及其交易(續)

(7) 關聯方應收應付款項(續)

應收項目(續)

註：截至2018年12月31日，除上述應收關聯方款項外，應收賬款中尚包括應收路網內公司的通行費拆分款人民幣169,201,316元(2017年12月31日：153,943,969元)。該等路網內公司的最終控股股東均為交通控股，除此之外，本公司與該等路網內公司並無其他控制、共同控制或重大影響的關聯關係。

應付項目

人民幣元

項目名稱	關聯方	2018年12月31日	2017年12月31日
應付賬款(註)	現代路橋公司	89,059,176	6,100,000
	高速信息公司*	167,506	1,944,350
	蘇嘉杭公司	1,130,895	1,540,304
	廣靖錫澄公司	770,475	1,497,967
	沿江公司	597,325	1,439,725
	寧常鎮溧公司	849,683	1,207,980
	揚子大橋公司	982,197	1,171,639
	通行寶公司	735,325	-
	快鹿公司	210,000	-
小計		94,502,582	14,901,965
合同負債	快鹿公司	825,356	846,609
	現代路橋公司	80,000	80,000
小計		905,356	926,609
其他應付款	聯網公司	65,160	58,740
短期借款	寧常鎮溧公司	240,000,000	970,000,000
	遠東海運公司	60,000,000	160,000,000
	集團財務公司	500,000,000	300,000,000
	宜長公司	250,000,000	-
	常宜公司	70,000,000	-
	寧滬投資	-	44,000,000
小計		1,120,000,000	1,474,000,000
應付利息	集團財務公司	664,583	372,167
	寧常鎮溧公司	342,222	1,037,361
	宜長公司	332,292	-
	常宜公司	93,042	-
	遠東海運公司	79,750	212,667
	寧滬投資	-	47,056
小計		1,511,889	1,669,251
長期借款(含一年內到期)	潤揚大橋公司	-	-



(十五) 母公司財務報表主要項目註釋(續)

42. 關聯方關係及其交易(續)

(7) 關聯方應收應付款項(續)

應付項目(續)

註： 截至2018年12月31日，除上述應付關聯方款項外，應付賬款中尚包括應付路網內公司的通行費拆分款人民幣25,709,938元(2017年12月31日：21,801,878元)。該等路網內公司的最終控股股東均為交通控股，除此之外，本公司與該等路網內公司並無其他控制、共同控制或重大影響的關聯關係。

(十六) 比較數據

本財務報表的部分比較數據已按照本年度財務報表的列報方式進行了重分類。



1. 當期非經常性損益明細表

人民幣元

項目	金額
非流動資產處置損益	7,661,280
計入當期損益的政府補助	(3,623,552)
持有交易性金融資產產生的公允價值變動損益，以及處置交易性金融資產和可供出售金融資產取得的投資收益	(164,981,703)
同一控制下企業合併產生的子公司期初至合併日的當期淨損益	-
企業取得子公司、聯營企業及合營企業的投資成本小於取得投資是應享有被投資單位可辨認淨資產公允價值產生的損益	(7,907,770)
單獨進行減值測試的應收款項減值準備轉回	-
對外委託貸款取得收益	(2,598,900)
除上述各項之外的其他營業外收入和支出	17,854,554
其他符合非經常性損益定義的損益項目(註)	(408,241,295)
所得稅影響額	38,818,623
少數股東權益影響額	281,367
合計	(522,737,396)

註： 其他符合非經常性損益定義的損益項目詳見附註六、45。

2. 淨資產收益率和每股收益

本淨資產收益率和每股收益計算表是江蘇寧滬高速公路股份有限公司按照中國證券監督管理委員會頒佈的《公開發行證券公司信息披露編報規則第9號-淨資產收益率和每股收益的計算及披露》(2010年修訂)的有關規定而編制的。

報告期利潤	加權平均淨 資產收益率 (%)	每股收益	
		基本每股收益	稀釋每股收益
歸屬於公司普通股股東的淨利潤	17.71%	0.8688	不適用
扣除非經常性損益後歸屬於公司普通股股東的淨利潤	16.14%	0.7650	不適用

3. 基本每股收益和稀釋每股收益的計算過程

計算基本每股收益時，歸屬於普通股股東的當期淨利潤為：

人民幣元

	本年發生額	上年發生額
歸屬於普通股股東的當期淨利潤	4,376,603,925	3,587,861,857
其中：歸屬於持續經營的淨利潤	4,376,603,925	3,587,861,857
歸屬於終止經營的淨利潤	-	-



3. 基本每股收益和稀釋每股收益的計算過程(續)

計算基本每股收益時，分母為發行在外普通股加權平均數，計算過程如下：

人民幣元

	本年發生額	上年發生額
年初發行在外的普通股股數	5,037,747,500	5,037,747,500
加：本期發行的普通股加權數	-	-
減：本期回購的普通股加權數	-	-
年末發行在外的普通股加權數	5,037,747,500	5,037,747,500

每股收益

人民幣元

	本年發生額	上年發生額
按歸屬於母公司股東的淨利潤計算：		
基本每股收益	0.8688	0.7122
稀釋每股收益(註)	不適用	不適用
按歸屬於母公司股東的持續經營淨利潤計算：		
基本每股收益	0.8688	0.7122
稀釋每股收益(註)	不適用	不適用
按歸屬於母公司股東的終止經營淨利潤計算：		
基本每股收益	不適用	不適用
稀釋每股收益(註)	不適用	不適用

註：截至2018年12月31日，本集團並無任何具有稀釋性的事項。



4. 過去五個會計年度內集團業績、資產及負債摘要

人民幣元

項目	2018年度	2017年度	2016年度	2015年度	2014年度
一. 營業總收入	9,969,011,165	9,455,680,365	9,201,297,066	8,761,321,186	8,830,860,795
其中：營業收入	9,969,011,165	9,455,680,365	9,201,297,066	8,761,321,186	8,830,860,795
減：營業總成本	5,517,481,346	5,320,013,514	5,268,508,210	5,700,480,153	6,070,494,998
其中：營業成本	4,574,394,775	4,334,469,882	4,363,720,292	4,414,950,181	4,674,829,859
稅金及附加	168,977,540	87,587,512	193,471,915	304,540,194	273,402,548
銷售費用	37,740,441	11,891,705	26,762,163	15,804,477	13,806,381
管理費用	211,774,236	187,898,191	182,065,269	185,570,228	212,989,851
財務費用	524,560,684	480,441,961	502,388,296	778,935,597	895,551,358
資產減值損失	-	217,724,263	100,275	679,476	(84,999)
信用減值損失	33,670				
加：公允價值變動收益 (損失以「-」號填列)	158,299,349	5,659,094	(2,674,334)	6,935,829	3,066,189
投資收益(損失以「-」號填列)	1,056,795,788	586,872,528	472,966,663	444,068,189	352,287,304
其中：對聯營企業和合營企業的 投資收益	575,193,240	494,404,818	438,033,337	340,332,126	310,937,218
資產處置收益(損失)	(7,661,280)	(5,659,248)	(3,570,996)	(628,207,181)	(2,606,420)
其他收益	1,974,866	1,828,188	-	-	-
二. 營業利潤	5,660,938,542	4,724,367,413	4,399,510,189	2,883,637,870	3,113,112,870
加：營業外收入	21,943,624	14,176,399	44,626,929	40,914,950	20,333,754
減：營業外支出	30,241,723	24,721,090	26,861,204	29,497,944	29,396,408
三. 利潤總額	5,652,640,443	4,713,822,722	4,417,275,914	2,895,054,876	3,104,050,216
減：所得稅費用	1,176,929,505	1,029,003,204	980,138,120	305,144,944	807,730,901
四. 淨利潤	4,475,710,938	3,684,819,518	3,437,137,794	2,589,909,932	2,296,319,315
(一) 按經營持續性分類：					
1. 持續經營淨利潤(淨虧損)	4,475,710,938	3,684,819,518	3,437,137,794	2,589,909,932	2,296,319,315
2. 終止經營淨利潤(淨虧損)	-	-	-	-	-
(二) 按所有權歸屬分類：					
1. 少數股東損益	99,107,013	96,957,661	91,073,927	83,280,524	68,411,484
2. 歸屬於母公司所有者的淨利潤 (淨虧損)	4,376,603,925	3,587,861,857	3,346,063,867	2,506,629,408	2,227,907,831



4. 過去五個會計年度內集團業績、資產及負債摘要(續)

人民幣元

項目	2018年度	2017年度	2016年度	2015年度	2014年度
五. 其他綜合收益的稅後淨額	550,433,418	(161,480,129)	420,906,148	(67,406,144)	93,030,727
歸屬於母公司所有者的其他綜合收益的稅後淨額	456,918,744	(161,480,129)	420,906,148	(67,406,144)	93,030,727
(一) 以後不能重分類進損益的其他綜合收益	456,918,744	-	-	-	-
1. 權益法下不能重分類進損益的其它綜合收益	155,637,001	-	-	-	-
2. 其他權益工具投資公允價值變動	301,281,743	-	-	-	-
(二) 以後將重分類進損益的其他綜合收益	-	(161,480,129)	420,906,148	(67,406,144)	93,030,727
1. 權益法下在被投資單位以後將重分類進損益的其他綜合收益中所享有的份額	-	(161,480,129)	420,906,148	(67,406,144)	93,030,727
2. 可供出售金融資產公允價值變動損益歸屬於少數股東的其他綜合收益的稅後淨額	93,514,674	-	-	-	-
六. 綜合收益總額	5,026,144,356	3,523,339,389	3,858,043,942	2,522,503,788	2,389,350,042
歸屬於母公司所有者的綜合收益總額	4,833,522,669	3,426,381,728	3,766,970,015	2,439,223,264	2,320,938,558
歸屬於少數股東的綜合收益總額	192,621,687	96,957,661	91,073,927	83,280,524	68,411,484
七. 每股收益					
(一) 基本每股收益	0.8688	0.7122	0.6642	0.4976	0.4422
(二) 稀釋每股收益	不適用	不適用	不適用	不適用	不適用

人民幣元

項目	2018年 12月31日	2017年 12月31日	2016年 12月31日	2015年 12月31日	2014年 12月31日
資產總計	48,162,728,833	42,532,491,238	36,282,573,529	36,476,039,663	37,481,216,616
負債總計	18,808,871,891	16,637,560,626	13,340,716,540	15,289,867,555	15,781,633,851
少數股東權益	3,216,659,210	2,374,646,649	732,100,804	710,012,832	683,602,703
歸屬於母公司股東權益總計	26,137,197,732	23,520,283,963	22,209,756,185	20,476,159,276	21,015,980,062

董事、高級管理人員對2018年年度報告的確認意見

本公司董事、高級管理人員經對本年度報告進行審核，認為本報告所載資料不存在任何虛假記載、誤導性陳述或者重大遺漏，並對其內容的真實性、準確性和完整性負個別及連帶責任。予以書面確認。

董事



顧德軍



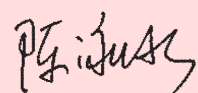
孫悉斌



姚永嘉



陳延禮



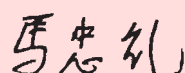
陳泳冰



吳新華



胡煜




馬忠禮



張柱庭



陳良



林輝



周曙東

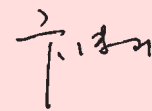


劉曉星

高級管理人員



李捷



卞傳山



任卓華



朱志偉

江蘇寧滬高速公路股份有限公司
二零一九年三月二十二日



江蘇寧滬高速公路股份有限公司

(香港聯合交易所股份代號: 00177)