

香港交易及結算所有限公司及香港聯合交易所有限公司對本公告的內容概不負責，對其準確性或完整性亦不發表任何聲明，並明確表示，概不對因本公告全部或任何部分內容而產生或因依賴該等內容而引致的任何損失承擔任何責任。



華電福新能源股份有限公司

HUADIAN FUXIN ENERGY CORPORATION LIMITED

(於中華人民共和國註冊的股份有限公司)

(股份代碼：00816)

二零一九年第一季度財務報告

本公告由華電福新能源股份有限公司(「本公司」)根據香港聯合交易所有限公司證券上市規則(「上市規則」)第13.09(2)和13.10B條及香港法例第571章證券及期貨條例第XIVA部項下內幕消息條文(定義見上市規則)而做出。

根據中華人民共和國(「中國」)相關法規，本公司未經審計的第一季度財務報告須刊登在中國外匯交易中心網站(<http://www.chinamoney.com.cn>)及上海清算所網站(<http://www.shclearing.com>)。

以下為本公司截至二零一九年三月三十一日止期間未經審計的根據中國財政部頒佈的企業會計準則的要求編製的第一季度財務報告，有關財務報告同時將會刊登在中國外匯交易中心網站(<http://www.chinamoney.com.cn>)及上海清算所網站(<http://www.shclearing.com>)。

承董事會命

華電福新能源股份有限公司

黃少雄

董事長

中國北京，二零一九年四月二十九日

於本公告日期，執行董事為黃少雄先生、吳建春先生及李立新先生；非執行董事為陶雲鵬先生、師重光先生及梅唯一先生；以及獨立非執行董事為張白先生、陶志剛先生及吳毅強先生。

华电福新能源股份有限公司

合并资产负债表

2019年3月31日

(金额单位：人民币元)

资产	2019年3月31日	2018年12月31日
流动资产		
货币资金	2,600,733,544	3,603,943,616
应收票据及应收账款	7,289,306,479	5,969,776,967
预付款项	189,198,754	101,589,112
其他应收款	495,249,059	841,423,487
存货	330,673,716	413,564,411
一年内到期的非流动资产	17,304,345	17,304,345
其他流动资产	937,418,427	1,209,504,856
流动资产合计	11,859,884,324	12,157,106,794
非流动资产		
长期应收款	14,645,327	14,656,883
长期股权投资	9,174,678,005	8,984,570,357
其他权益工具投资	1,087,774,507	1,087,774,507
固定资产	69,465,652,760	70,384,374,806
在建工程	10,683,485,271	10,374,630,184
无形资产	2,272,633,993	2,289,832,011
商誉	496,646,686	496,646,686
长期待摊费用	135,812,769	137,983,205
递延所得税资产	359,570,787	369,045,554
其他非流动资产	2,122,234,032	1,836,332,875
非流动资产合计	95,813,134,137	95,975,847,068
资产总计	107,673,018,461	108,132,953,862



华电福新能源股份有限公司
合并资产负债表(续)
2019年3月31日
(金额单位:人民币元)

负债和股东权益	2019年3月31日	2018年12月31日
流动负债		
短期借款	4,779,885,731	4,741,142,999
应付票据及应付账款	5,482,633,751	5,949,280,294
合同负债	3,769,293	31,667,982
应付职工薪酬	62,990,069	58,147,895
应交税费	359,738,796	288,594,265
其他应付款	2,150,814,532	2,062,616,976
一年内到期的非流动负债	4,065,289,701	5,354,068,705
其他流动负债	809,253,160	809,689,893
流动负债合计	17,714,375,033	19,295,209,009
非流动负债		
长期借款	47,284,505,038	47,193,130,851
应付债券	6,818,037,839	6,826,690,581
长期应付款	386,026,101	367,396,019
递延收益	342,490,481	340,631,851
递延所得税负债	1,013,401,349	1,007,988,544
其他非流动负债	305,311,100	-
非流动负债合计	56,149,771,908	55,735,837,846
负债合计	73,864,146,941	75,031,046,855
股东权益		
股本	8,407,961,520	8,407,961,520
其他权益工具	8,969,841,509	8,969,841,509
其中:永续债	8,969,841,509	8,969,841,509
资本公积	1,770,524,861	1,770,524,861
其他综合收益	110,747,738	120,393,300
盈余公积	1,014,567,156	998,315,660
未分配利润	10,408,971,783	9,788,345,958
归属于本公司权益持有人合计	30,682,614,567	30,055,382,808
少数股东权益	3,126,256,953	3,046,524,199
股东权益合计	33,808,871,520	33,101,907,007
负债和股东权益总计	107,673,018,461	108,132,953,862

法定代表人:

主管会计工作负责人:

会计机构负责人:

2

朱凤娥

华电福新能源股份有限公司

合并利润表

截至 2019 年 3 月 31 日止三个月

(金额单位：人民币元)

	截至 2019 年 3 月 31 日止三个月	截至 2018 年 3 月 31 日止三个月
营业收入	4,427,543,332	4,361,564,643
减： 营业成本	2,778,887,563	2,812,854,428
税金及附加	37,984,668	38,029,250
管理费用	210,746,647	229,051,544
财务费用	721,949,853	732,185,676
其中：利息费用	740,150,087	765,363,744
利息收入	(18,200,234)	(33,178,068)
信用减值损失	32,997	-
加： 其他收益	41,479,995	43,394,225
投资收益	225,914,621	160,174,937
其中：对联营企业和合营企业的投资收益	200,160,379	160,885,699
资产处置收益	1,232,978	160,946
营业利润	946,569,198	753,173,853
加： 营业外收入	5,135,734	7,697,592
减： 营业外支出	460,236	3,087,111
利润总额	951,244,696	757,784,334
减： 所得税费用	123,827,223	51,889,478
净利润	827,417,473	705,894,856
按经营持续性分类		
持续经营净利润	827,417,473	705,894,856
按所有权归属分类		
归属于本公司权益持有人的净利润	746,942,088	659,290,262
少数股东损益	80,475,385	46,604,594

华电福新能源股份有限公司

合并利润表（续）

截至 2019 年 3 月 31 日止三个月

（金额单位：人民币元）

其他综合收益的税后净额

归属本公司权益持有人的其他综合收益的税后净额

将重分类进损益的其他综合收益

外币财务报表折算差额

归属于少数股东的其他综合收益的税后净额

截至 2019 年
3 月 31 日止三个月

截至 2018 年
3 月 31 日止三个月

(9,645,562)

-

817,771,911

705,894,856

综合收益总额

其中：

归属于权益持有人的综合收益总额

737,296,526

659,290,262

归属于少数股东的综合收益总额

80,475,385

46,604,594

华电福新能源股份有限公司

合并现金流量表

截至 2019 年 3 月 31 日止三个月

(金额单位：人民币元)

	截至 2019 年 3 月 31 日止三个月	截至 2018 年 3 月 31 日止三个月
一、经营活动产生的现金流量		
销售商品、提供劳务收到的现金	3,702,075,644	3,748,098,877
收到的税费返还	29,737,881	30,069,066
收到其他与经营活动有关的现金	59,517,170	15,335,644
经营活动现金流入小计	3,791,330,695	3,793,503,587
购买商品、接受劳务支付的现金	2,066,451,273	1,766,851,227
支付给职工以及为职工支付的现金	344,569,034	319,718,323
支付的各项税费	236,280,207	539,126,759
支付其他与经营活动有关的现金	91,872,142	67,597,299
经营活动现金流出小计	2,739,172,656	2,693,293,608
经营活动产生的现金流量净额	1,052,158,039	1,100,209,979
二、投资活动产生的现金流量		
取得投资收益所收到的现金	344,123,180	-
处置固定资产、无形资产和其他长期资产收回的现金净额	3,653,513	160,946
收到其他与投资活动有关的现金	18,200,234	10,083,464
投资活动现金流入小计	365,976,927	10,244,410
购建固定资产、无形资产和其他长期资产支付的现金	509,028,709	395,880,970
受限制货币资金的增加	185	-
投资活动现金流出小计	509,028,894	395,880,970
投资活动流出的现金流量净额	(143,051,967)	(385,636,560)
三、筹资活动产生的现金流量		
吸收投资收到的现金	397,368	-
其中：子公司吸收少数股东投资收到的现金	397,368	-
取得借款收到的现金	4,731,090,462	7,471,681,824
收到其他与筹资活动有关的现金	-	840,000,000
筹资活动现金流入小计	4,731,487,830	8,311,681,824
偿还债务支付的现金	5,851,571,561	7,162,074,094
分配股利、利润或偿付利息支付的现金	786,673,599	777,688,745
其中：子公司支付给少数股东的股利、利润	41,624,454	217,001
支付其他与筹资活动有关的现金	-	10,000,000
筹资活动现金流出小计	6,638,245,160	7,949,762,839
筹资活动（流出）/产生的现金流量净额	(1,906,757,330)	361,918,985
四、汇率变动对现金及现金等价物的影响	(5,558,999)	2,285,975
五、现金及现金等价物净（减少）/增加额	(1,003,210,257)	1,078,778,379
加：期初现金及现金等价物余额	3,597,840,533	2,127,270,472
六、期末现金及现金等价物余额	2,594,630,276	3,206,048,851



华电福新能源股份有限公司
 资产负债表
 2019年3月31日
 (金额单位: 人民币元)

资产	2019年3月31日	2018年12月31日
流动资产		
货币资金	178,734,109	746,446,986
应收票据及应收账款	108,554,927	59,322,178
预付款项	25,423,871	21,423,799
其他应收款	2,015,617,800	2,560,379,016
存货	395,179	210,698
其他流动资产	22,370,506	25,273,443
流动资产合计	2,351,096,392	3,413,056,120
非流动资产		
长期应收款	4,351,780,000	4,340,780,000
长期股权投资	30,123,010,520	29,807,460,862
其他权益工具投资	429,794,297	429,794,297
固定资产	1,684,995,146	1,706,373,530
在建工程	778,713,761	770,818,973
无形资产	105,662,200	106,503,279
长期待摊费用	3,371,924	3,485,490
其他非流动资产	265,685,116	22,089,773
非流动资产合计	37,743,012,964	37,187,306,204
资产总计	40,094,109,356	40,600,362,324





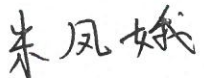
华电福新能源股份有限公司
资产负债表(续)
2019年3月31日
(金额单位:人民币元)

负债和股东权益	2019年3月31日	2018年12月31日
流动负债		
短期借款	1,749,158,405	1,550,000,000
应付票据及应付账款	107,974,479	160,483,762
应付职工薪酬	3,880,785	2,123,493
应交税费	33,971,127	22,773,898
其他应付款	3,292,920,444	4,071,529,105
一年内到期的非流动负债	100,719,501	51,289,501
其他流动负债	799,419,247	799,577,949
流动负债合计	6,088,043,988	6,657,777,708
非流动负债		
长期借款	876,525,241	1,114,362,632
应付债券	5,992,894,288	5,991,747,681
长期应付款	290,000	290,000
递延所得税负债	43,323,767	43,323,767
其他非流动负债	247,534,357	-
非流动负债合计	7,160,567,653	7,149,724,080
负债合计	13,248,611,641	13,807,501,788
股东权益		
股本	8,407,961,520	8,407,961,520
其他权益工具	8,969,841,509	8,969,841,509
其中:永续债	8,969,841,509	8,969,841,509
资本公积	2,372,657,406	2,372,657,406
其他综合收益	129,971,301	129,971,301
盈余公积	1,014,567,156	998,315,660
未分配利润	5,950,498,823	5,914,113,140
股东权益合计	26,845,497,715	26,792,860,536
负债和股东权益总计	40,094,109,356	40,600,362,324

法定代表人:

主管会计工作负责人:

会计机构负责人:

华电福新能源股份有限公司

利润表

截至 2019 年 3 月 31 日止三个月
(金额单位: 人民币元)

	截至 2019 年 3 月 31 日止三个月	截至 2018 年 3 月 31 日止三个月
营业收入	144,581,020	85,298,669
减: 营业成本	78,574,826	60,136,257
税金及附加	1,658,962	772,450
管理费用	52,343,965	51,019,869
财务费用	84,662,650	103,591,036
其中: 利息费用	140,122,573	136,994,476
利息收入	(55,459,923)	(33,403,440)
加: 投资收益	235,159,657	183,033,907
其中: 对联营企业和合营企业的投资收益	200,159,657	161,733,907
资产处置收益	-	269,840
营业利润	162,500,274	53,082,804
加: 营业外收入	36,529	20,112
减: 营业外支出	21,847	17,018
利润总额	162,514,956	53,085,898
减: 所得税费用	-	-
净利润	162,514,956	53,085,898
按经营持续性分类		
持续经营净利润	162,514,956	53,085,898
综合收益总额	162,514,956	53,085,898

华电福新能源股份有限公司

现金流量表

截至 2019 年 3 月 31 日止三个月

(金额单位:人民币元)

	截至 2019 年 3 月 31 日止三个月	截至 2018 年 3 月 31 日止三个月
一、经营活动产生的现金流量		
销售商品、提供劳务收到的现金	127,802,626	83,987,615
收到其他与经营活动有关的现金	251,967	-
经营活动现金流入小计	128,054,593	83,987,615
购买商品、接受劳务支付的现金	1,291,764,147	620,100
支付给职工以及为职工支付的现金	67,946,233	60,545,753
支付的各项税费	13,672,726	10,280,160
支付其他与经营活动有关的现金	26,463,252	30,853,050
经营活动现金流出小计	1,399,846,358	102,299,063
经营活动流出的现金流量净额	(1,271,791,765)	(18,311,448)
二、投资活动产生的现金流量		
收回投资收到的现金	-	486,873,638
取得投资收益所收到的现金	599,083,616	21,300,000
处置固定资产、无形资产和其他长期资产收回的现金净额	199,437	296,191
收到其他与投资活动有关的现金	55,128,072	34,222,977
投资活动现金流入小计	654,411,125	542,692,806
购建固定资产、无形资产和其他长期资产支付的现金	12,676,051	63,573,304
受限制货币资金的增加	185	-
投资支付的现金	115,390,000	129,400,000
投资活动现金流出小计	128,066,236	192,973,304
投资活动产生的现金流量净额	526,344,889	349,719,502
三、筹资活动产生的现金流量		
取得借款收到的现金	3,247,000,000	4,859,004,249
筹资活动现金流入小计	3,247,000,000	4,859,004,249
偿还债务支付的现金	2,932,248,986	4,773,786,746
分配股利、利润或偿付利息支付的现金	136,836,370	178,514,004
支付其他与筹资活动有关的现金	-	10,000,000
筹资活动现金流出小计	3,069,085,356	4,962,300,750
筹资活动产生/(流出)的现金流量净额	177,914,644	(103,296,501)
四、汇率变动对现金及现金等价物的影响	(180,830)	1,002,717
五、现金及现金等价物净(减少)/增加额	(567,713,062)	229,114,270
加:期初现金及现金等价物余额	742,577,094	87,191,963
六、期末现金及现金等价物余额	174,864,032	316,306,233