

The background of the cover is a low-angle photograph of a suspension bridge, likely the Tsing Ma Bridge, during sunset. The sky is a vibrant blue with scattered white clouds, and the bridge's concrete towers and cables are silhouetted against the bright, golden light of the setting sun. The bridge deck is visible in the foreground, extending from the bottom left towards the top right.

HKEX
香港交易所

香港交易及結算所有限公司
股份代號: 388

中期業績報告
2019

—
連接中國
與世界

目錄

2	摘要
4	主席報告
	管理層討論及分析
8	業務回顧
24	財務檢討
28	企業管治及其他資料
34	股東資料
35	核數師的獨立審閱報告
	簡明綜合財務報表（未經審核）
37	簡明綜合收益表（未經審核）
38	簡明綜合全面收益表（未經審核）
39	簡明綜合財務狀況表（未經審核）
40	簡明綜合股本權益變動表（未經審核）
41	簡明綜合現金流動表（未經審核）
42	簡明綜合財務報表附註（未經審核）
67	詞彙

（除另有註明外，本中期業績報告內的財務數字均以港元為單位）



摘要

財務摘要

- 收入及其他收益較2018年上半年上升5%，主要源自：
 - 投資收益淨額增長，包括集體投資計劃的公平值收益及利息收入增加，以及來自滬深港通的收入及其他收益創半年度新高紀錄；
 - 超過了現貨市場成交額減少令交易及結算費收入下降的影響
- 營運支出較2018年上半年增加2%，源自僱員費用及資訊技術支出的增幅，但就租賃採用新會計準則¹令樓宇支出減少，已抵銷了部分增幅
- EBITDA²利潤率為77%，與2018年上半年相同，但較2018年全年數字增加3%

戰略重點

- 隨着MSCI及富時羅素指數成功納入中國A股，滬深港通北向交易2019年上半年平均每日成交金額創半年度新高，是2018年下半年舊紀錄的兩倍有多
- 簽訂MSCI授權協議以準備推出MSCI中國A股指數期貨合約
- 2019年6月起將衍生產品市場的交易時段由凌晨1時延長至凌晨3時
- 債券通平均每日成交金額大幅增長至人民幣66億元，比2018年上半年上升94%
- 2019年6月完成收購融匯通金（深圳一家金融市場科技服務公司）過半數股權

1 由於採用了香港財務報告準則(HKFRS) 16：租賃，營運租賃租金不再列入在營運支出中。詳情請參閱未經審核簡明綜合財務報表附註2。

2 就本中期業績報告而言，EBITDA指扣除利息支出及其他融資成本、稅項、折舊及攤銷前的盈利，不包括集團所佔合資公司的業績。

收入及其他收益 ↑ 5%
85.78 億元

股東應佔溢利 ↑ 3%
52.05 億元

基本每股盈利 ↑ 2%
4.16 元

集團行政總裁李小加表示：

「儘管 2019 年上半年面對更具挑戰的宏觀政治及經濟環境，香港交易所期內表現依然穩定出眾。滬深港通收益創新高、輪候審批的上市申請不計其數，再加上投資收益取得不俗回報，都大大抵銷了現貨市場成交量在宏觀環境下略見回軟的影響。此外，期內債券通及衍生產品市場也表現優秀。我們會繼續專注實施三年戰略規劃，控制成本，並抓緊進一步發展增長的機會。」

主要財務數據

	截至 2019 年 6 月 30 日止 六個月 百萬元	截至 2018 年 6 月 30 日止 六個月 百萬元	變幅
收入及其他收益	8,578	8,194	5%
營運支出	1,953	1,918	2%
EBITDA	6,625	6,276	6%
股東應佔溢利	5,205	5,041	3%
基本每股盈利	4.16 元	4.07 元	2%
每股中期股息	3.72 元	3.64 元	2%

市場成交主要統計數據

	截至 2019 年 6 月 30 日止 六個月	截至 2018 年 6 月 30 日止 六個月	變幅
聯交所的股本證券產品平均每日成交金額(十億元)	75.1	100.4	(25%)
聯交所的衍生權證、牛熊證及權證平均每日成交金額(十億元)	22.8	26.2	(13%)
聯交所的平均每日成交金額(標題平均每日成交金額)(十億元)	97.9	126.6	(23%)
期交所的衍生產品合約平均每日成交張數(千張)	672	659	2%
聯交所的股票期權合約平均每日成交張數(千張)	508	574	(11%)
LME 的收費交易金屬合約的平均每日成交量 ³ (千手)	619	659	(6%)

3 收費交易的平均每日成交量不包括行政交易及其他非收費交易。於 2017 年增設行政交易是為符合《金融工具市場指令 II》的規定。

主席報告

史美倫
主席



在中美貿易摩擦及環球經濟增長步伐放緩的背景下，2019年上半年環球市場持續波動。多項不明朗因素，包括美國利率前景、英國有可能無協議脫歐、地緣政治特別是中東地區的緊張局勢加劇，以及近期香港社會動盪，繼續影響着市場方向。

面對着這更具挑戰性的環境，2019年上半年香港證券市場平均每日成交金額(979億元)及衍生產品市場期貨及期權交易平均每日成交合約張數(1,180,169張)分別較去年同期下跌23%及4%。2019年首六個月首次公開招股活動集資總額達718億元，按年增長39%，惟新上市申請宗數下跌而撤回上市申請個案亦有所增加。LME的收費交易金屬合約的平均每日成交量下跌6%。

截至2019年6月30日止六個月，集團錄得綜合收入及其他收益85.78億元，股東應佔溢利52.05億元，分別較2018年同期增加5%及3%。董事會建議宣派中期股息每股3.72元，派息率為股東應佔溢利的90%。

憑藉我們過去的佳績及穩固基礎，我深信香港交易所集團為未來發展開啟新的篇章及迎接未來的機會和挑戰已做好準備。

自2019年2月推出香港交易所《戰略規劃2019-2021》以來，我們一直專注於加強我們作為國際領先的亞洲時區交易所的地位，以及進一步擴展我們連接中國與世界的領先角色。我們很高興看到滬深港通北向交易持續強勁增長，及A股在全球基準指數所佔權重愈益提高。我們於3月與MSCI Limited簽訂授權協議，擬在取得監管批准後因應市況推出MSCI中國A股指數期貨合約，進一步滿足國際投資者投資A股後的對沖需求。另外，我們與內地兩家交易所就在港上市的不同投票權架構的公司首次納入港股通股票範圍時須滿足的條件達成一致意見。

香港交易所繼續位列亞洲最大的首次公開招股集資市場。自2018年4月實施新上市制度後，在香港交易所上市的新經濟公司數目不斷增加，情況令人鼓舞。我們正探討制定措施進一步優化首次公開招股流程，以提升旗下市場持續競爭力。為了維持市場質素和效率，聯交所於2019年上半年就多項議題公布諮詢總結，包括借殼上市、殼股活動和發行人刊發財務報表附有核數師無法表示意見或否定意見，以及簡化上市發行人提交文件的規定。聯交所於5月刊發諮詢文件，就加強上市發行人ESG匯報和披露的建議諮詢市場意見。聯交所並於8月刊發諮詢文件，就建議將有關首次公開招股及上市發行人的一般豁免及原則編納成規以及《上市規則》非主要修訂諮詢市場意見。LME於7月發布了一份諮詢文件，建議提升旗下倉庫網絡效率及市場透明度。根據市場對2018年刊發的立場文件所作出的積極回應，LME於4月就向其註冊的品牌引入負責任採購的要求進行正式市場諮詢。

為配合我們戰略規劃中的增長目標，我們繼續擴闊不同資產類別的產品系列。我們進一步拓展香港的交易所買賣產品市場，於5月推出首隻兩倍反向產品上市，並於6月推出首隻主動型ETF。我們亦與國際中央證券託管機構—歐洲清算銀行(Euroclear Bank)合作，促進國際ETF來港跨境上市。香港是全球最大股本結構性產品市場。我們於7月推出界內證，

進一步豐富我們結構性產品的種類。我們於8月推出六隻以美元計價及基本金屬為標的的倫敦金屬期貨小型合約，與我們現時的人民幣計價期貨合約產品互為補足。此外，由6月中起，香港收市後交易時段的交易時間延長兩小時至凌晨3時，以滿足客戶投資及風險管理需要。LME方面，3月推出了七種現金結算期貨合約，某程度上切合市場對黑色金屬對沖及交易日益增加的需求。有關鎳合約的電子收市價試行安排亦於3月至6月期間成功完成。

為配合我們在瞬息萬變的科技及業務環境中對未來發展的承諾，香港交易所於5月推出新一代交易後平台項目的首個階段－客戶平台（Client Connect），提升我們客戶的交易後服務體驗。此外，我們已完成收購深圳市融匯通金科技有限公司51%股權，該公司為一家位於深圳的金融領域技術服務提供商。有關收購完成後進一步提升我們的科技實力，為我們多個資訊科技項目加快推進速度。我們很高興富融銀行於5月獲香港金融管理局授予虛擬銀行牌照。作為其中一個合作夥伴，香港交易所期望通過這次合作進一步推動香港虛擬銀行及金融科技的發展。

有關我們各項工作的進度詳情見本中期業績報告「業務回顧」一節。

香港交易所今年2月成立了國際諮詢委員會，以助香港交易所掌握環球動向和科技發展情況。委員會成員均為具備國際視野的商界、科技和金融經濟界頂尖專家，為董事會提供專業識見及觀點。委員會於今年上半年舉行了兩次會議。


憑藉我們過去的佳績及穩固基礎，我深信香港交易所集團為未來發展開啓新的篇章及迎接未來的機會和挑戰已做好準備。我們持續推動在市場持正操作以及在我們所有工作的管治方面，都能達至最高水平。我們亦繼續與監管機構及其他權益人緊密合作，落實我們的戰略規劃，並同時履行我們作為交易所控制人、監管機構兼上市公司的責任，推動業界和社區的可持續發展。作為香港社區的一份子，我們會專注於與其他權益人一起，就我們旗下市場的長遠成功發展共同努力，以及鞏固香港一直以來作為國際領先金融中心的地位。

最後，我衷心感謝董事會同仁的支持和指導，以及集團上下員工的付出和努力。

主席

史美倫

香港，2019年8月14日

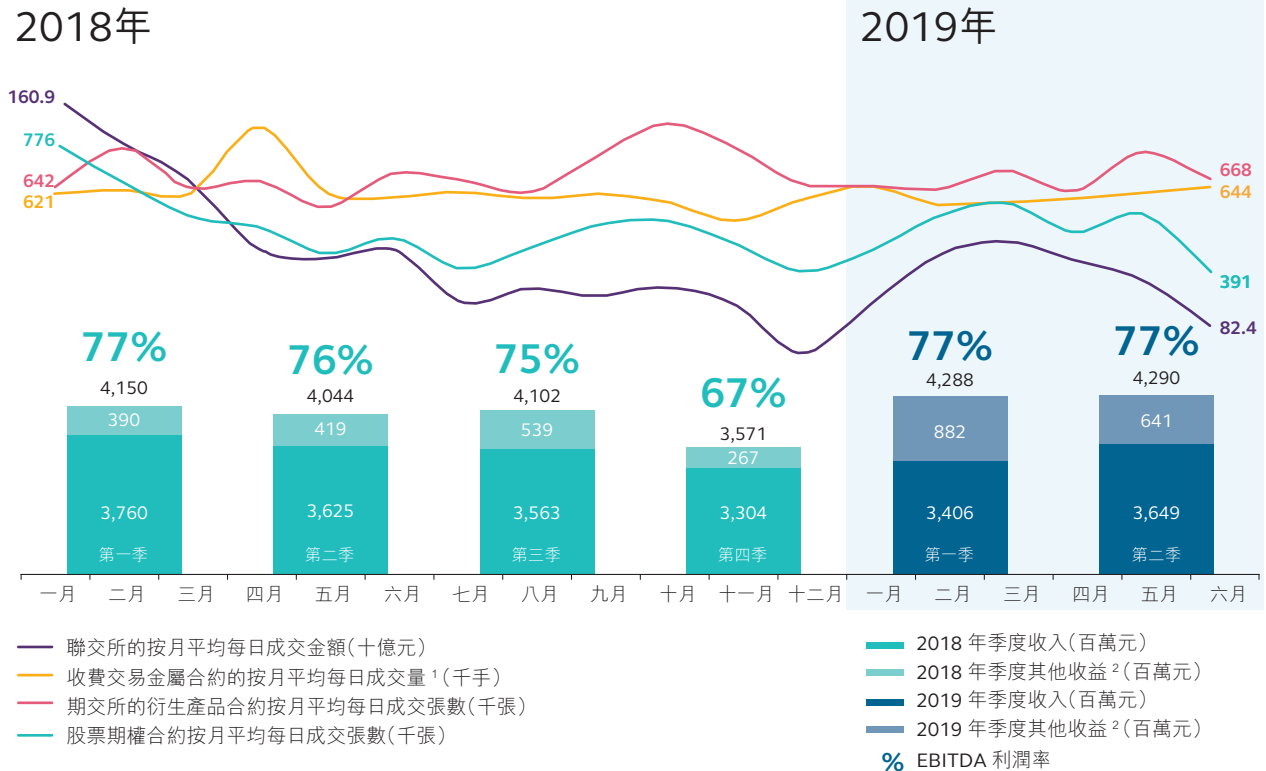


—
管理層討論及分析

業務回顧
財務檢討

業務回顧

概覽



儘管中美貿易摩擦加劇令全球市況疲弱，香港交易所在2019年第二季仍有不俗表現。標題平均每日成交金額³跌至947億元，較2019年第一季低6%及較2018年第二季低11%。受MSCI明晟(MSCI)及富時羅素指數進一步納入中國A股的利好因素帶動，滬深港通北向交易2019年第二季平均每日成交金額創季度新高，較2019年第一季高出29%。

2019年第二季的整體收入及其他收益較第一季增加200萬元。存管、託管及代理人服務費的季節性增長抵銷了集體投資計劃的公平值收益減少、交易及結算收入下降以及新上市衍生權證及牛熊證的上市費下跌的影響。

2019年上半年的整體收入及其他收益創半年度新高，達86億元，較2018年上半年增加5%。儘管與2018年上半年相比，現貨市場的標題平均每日成交金額下跌，衍生產品及商品市場的成交量亦略有下跌，來自集體投資計劃的公平值收益以及公司資金及保證金的利息收益淨額上升，令投資收益淨額增加，已超過交易及結算費的減幅。

2019年上半年的營運支出與2018年上半年相比增加2%。增幅主要反映增聘人手及年度薪酬調整，以及新資訊技術系統及升級網絡令維修支出增加，但租賃採用新會計準則⁴後令樓宇支出減少，已抵銷了部分增幅。摒除此會計變動的影響，期內營運支出較2018年上半年增加10%。

1 收費交易的平均每日成交量不包括行政交易及其他非收費交易。於2017年增設行政交易是為符合《金融工具市場指令II》的規定。

2 包括投資收益淨額及雜項收益

3 聯交所的股本證券產品、衍生權證、牛熊證及權證的平均每日成交金額

4 由於採用了香港財務報告準則(HKFRS) 16：租賃，營運租賃租金不再列入在營運支出中。詳情請參閱未經審核簡明綜合財務報表附註2。

各營運分部的業務發展最新情況及業績分析

	截至2019年6月30日止六個月		截至2018年6月30日止六個月	
	收入及其他收益 百萬元	EBITDA 百萬元	收入及其他收益 百萬元	EBITDA 百萬元
分部業績：				
現貨	1,863	1,561	2,099	1,817
股本證券及金融衍生產品	1,631	1,340	1,734	1,454
商品	694	370	706	352
交易後業務	3,262	2,842	3,140	2,740
科技	373	271	327	252
公司項目	755	241	188	(339)
	8,578	6,625	8,194	6,276

集團已將營運分部重組，以更妥善分配資源、實行集團《戰略規劃2019-2021》的措施。自2019年4月起，結算分部已易名為交易後業務分部，而平台及基礎設施分部則易名為科技分部。

正如集團《戰略規劃2019-2021》所載，我們的願景是要**成為國際領先的亞洲時區交易所，連接中國與世界**。對應這項願景，香港交易所會聚焦以下主題：立足中國、連接全球和擁抱科技。

截至本中期業績報告日期相關工作的進展如下(詳細內容見各營運分部的「業務發展最新情況」)：



立足中國

- **增加北向通資本流入**：現正尋求監管當局批准，準備推出MSCI中國A股指數期貨合約
- **不同投票權架構的公司納入港股通**：滬深港三方交易所就在港上市的不同投票權架構的公司股票首次納入港股通股票範圍時須符合的條件已達成共識



連接全球

- **改善市場微結構**：進一步擴大收市競價時段產品覆蓋範圍；將衍生產品市場的收市後交易時段延長至凌晨3時收市；以及就交易所買賣產品推出新的補購豁免
- **豐富旗下各個資產類別的產品體系**：就交易所買賣產品推出國際性中央證券託管機構結算框架；擴大交易所買賣產品的產品組合；於香港推出界內證、六個黃金指數及六隻以美元計價的倫敦金屬期貨小型合約以及於LME推出七隻新現金結算金屬期貨合約



擁抱科技

- **革新核心系統**：升級衍生產品市場平台，推出Client Connect
- **靈活善用新科技**：繼續發展香港交易所創新實驗室
- **探索新征途**：完成收購融匯通金51%的股權

現貨分部

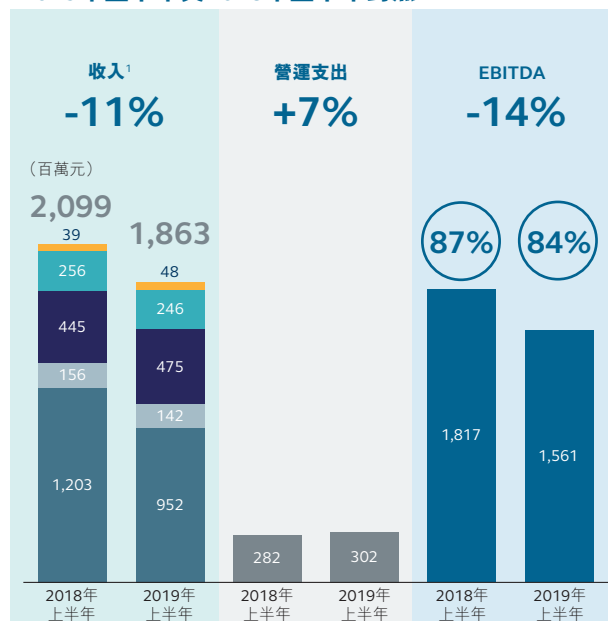
業績分析

交易費較2018年上半年下跌21%，但低於股本證券產品平均每日成交金額的跌幅25%，主要是由於滬深港北向交易的交易費創新高。交易系統使用費則因股本證券產品成交減少而下跌9%。

聯交所上市費收入增加3,000萬元，反映聯交所整體上市公司數目上升使上市年費增加1,100萬元，及被沒收的首次上市費增加使首次上市費增加1,900萬元。

營運支出增加7%，是為戰略項目增聘人手及年度薪酬調整所致，但租賃採用新會計準則⁴後令樓宇支出減少2,100萬元，已抵銷了部分增幅。

2019年上半年與2018年上半年對照



- 交易費
- 交易系統使用費
- 聯交所上市費
- 市場數據費
- 其他收入
- EBITDA利潤率(%)

1 不包括衍生權證、牛熊證及權證，三者均列入股本證券及金融衍生產品分部

業務發展最新情況

2019年上半年現貨市場的交投較2018年上半年淡靜，標題平均每日成交金額減少23%至979億元。2019年第二季的交投亦較第一季下跌6%。

2019年上半年，滬深港通的收入及其他收益為5.08億元，創半年度新高(2018年上半年:3.65億元)，當中3.56億元(2018年上半年:2.21億元)來自交易及結算活動。尤其北向交易的成交金額創半年度新高，3月份創下單月紀錄新高，及2019年5月6日的成交金額創下單日紀錄新高達人民幣774億元。

MSCI於2019年2月28日宣布將分三階段於2019年5月、8月及11月提高A股(包括深圳創業板股份)在MSCI指數的權重，由初步的5%進一步遞增。當中2019年5月份的MSCI調整於2019年5月28日順利完成。此外，富時羅素亦宣布分三階段將A股納入旗下全球基準指數，第一階段已於2019年6月21日完成。這些利好發展料將進一步刺激北向交易。

於2019年5月8日，香港交易所與Euroclear Bank合作，推出交易所買賣產品(ETF以及槓桿及反向產品)的國際性中央證券託管機構(ICSD)結算框架，令使用ICSD結算模式發行並在聯交所跨地上市的交易所買賣產品有更大的互換性。此外，期內先後有首隻兩倍反向產品於2019年5月28日及首隻主動型ETF於2019年6月18日在聯交所上市。由2019年7月4日起，香港交易所一年試驗計劃形式就交易所買賣產品交易推出新的補購豁免，為證券莊家就其莊家交易所產生的待交付股份數額提供多一天的交付期。

香港交易所繼續關注改善市場微觀結構，於2019年7月5日，香港交易所宣布進一步擴大收市競價交易時段，劃一所有股本證券的收市時間，提高收市時的交易流通性，同時簡化市場參與者的交易運作。由2019年10月8日起，同一收市競價交易時段模式(包括收市競價交易時段中價格限於參考價±5%)將擴大至適用於所有股本證券(包括預託證券、投資公司的股本證券、優先股及合訂證券)和基金(包括ETF及房地產投資信託基金)。

主要市場指標

	截至2019年 6月30日止 六個月	截至2018年 6月30日止 六個月
聯交所的股本證券產品 平均每日成交金額 ^{1,2} (十億元)	75.1	100.4
滬股通平均每日成交金額 ² (人民幣十億元)	23.5 ⁴	11.2
深股通平均每日成交金額 ² (人民幣十億元)	20.4 ⁴	8.6
債券通平均每日成交金額 (人民幣十億元)	6.6 ⁴	3.4
聯交所的股本證券產品 平均每日成交宗數 ^{1,2} (千宗)	1,245	1,340
主板新上市公司數目 ³	78	58
GEM新上市公司數目	6	50
股本證券集資總額		
—首次公開招股(十億元)	71.8	51.6
—上市後(十億元)	77.4	141.1
於6月30日主板上市公司數目	1,996	1,848
於6月30日GEM上市公司數目	386	367
交易日數	119	121

1 不包括衍生權證、牛熊證及權證，三者均列入股本證券及金融衍生產品分部，但包括滬股通下港股通平均每日成交金額71億元(2018年上半年:106億元)及深港通下港股通平均每日成交金額40億元(2018年上半年:57億元)

2 包括透過滬深港通進行的買盤及賣盤成交

3 包括8家由GEM轉往主板的公司(2018年上半年:7家)

4 2019年上半年創半年新高紀錄

於2019年7月26日，香港交易所、上海證券交易所(上交所)及深圳證券交易所(深交所)公布就在上交所科創板上市的A股及其對應的H股納入滬深港通股票範圍安排達成共識。確實日期將適時公布。

於2019年8月2日，為籌備將不同投票權架構的公司納入滬深港通的港股通，上交所及深交所經與香港交易所協定納入準則後，各自就相應的規則變動建議諮詢市場。2019年8月9日兩所諮詢結束並待相關監管當局批准後，符合納入準則的不同投票權架構的公司將會納入滬深港通的港股通。

債券通方面，2019年上半年增長強勁。6月份平均每日成交金額人民幣91億元創單月新高，2019年6月12日當天成交金額人民幣162億元更創出單日新高。隨着市場參與者不斷增多，加上彭博巴克萊全球綜合指數於2019年4月起納入人民幣債券後，對買賣中國債券的需求有增無減，2019年上半年平均每日成交金額較2018年上半年增加94%。於2019年3月，愛爾蘭中央銀行批准愛爾蘭的可轉讓證券集合投資計劃和另類投資基金透過債券通投資中國銀行間債券市場。於2019年6月30日，可參與債券通的認可投資者由2018年12月31日的503名增加至合共1,038名(分別來自29個司法權區)，增幅達106%。

在2019年上半年還實行了多個優化措施進一步促進債券通買賣：

- 彭博由2019年1月17日起，成為第二個交易平台；
- 於2019年2月22日推出一級市場信息平台，是首個發布中國一級債市資訊的英語平台；及
- 於2019年4月29日推出可轉讓定期存單的主要訂購服務。

對本港、內地以至其他司法權區的新經濟及傳統公司來說，若擬上市集資，香港繼續是個具吸引力的市場。2019年上半年新上市公司共84家，合共集資718億元，較去年同期增加39%。

《上市規則》增設生物科技公司章程節(《主板上市規則》第十八A章)在2019年繼續起着正面作用。2019年上半年再有七家生物科技及醫療公司(包括三家根據第十八A章上市的科技公司)到聯交所上市，合共集資190億元。香港交易所於2019年第二季舉辦了旗艦生物科技活動「2019生物科技周」，逾千名科學家、生物科技創業家、投資者、高科技專家和政策制定者共聚香港，在聯交所分享交流並探討生物科技相關的前沿動態及趨勢。

2019年至今，聯交所曾就以下議題刊發諮詢意見總結及相關指引：

諮詢意見總結	修訂生效日期
• 建議修訂上市發行人提交文件的規定及《上市規則》其他非主要修訂	2019年3月1日
• 上市委員會決定的覆核架構	2019年7月6日
• 有關上市發行人財務報表附有核數師發出之無法表示意見或否定意見的建議	2019年9月1日 ¹
• 借殼上市、持續上市準則及其他《上市規則》條文修訂	2019年10月1日

¹ 新增的《上市規則》條文將適用於發行人在2019年9月1日或之後開始的財政年度的全年初步業績公告。

2019年5月17日，聯交所刊發(i)檢討《環境、社會及管治報告指引》及相關《上市規則》條文的諮詢文件；(ii) ESG指引材料(包括網上培訓及常問問題)；及(iii)有關新上市申請人在其上市文件中披露ESG事宜及多元化事宜的修訂指引信。聯交所是次ESG諮詢的重點在於支持和提升發行人在ESG方面的管治和披露。諮詢期已於2019年7月19日結束。聯交所正審閱及分析諮詢文件的回應意見。

2019年8月2日，聯交所刊發將有關首次公開招股及上市發行人的一般豁免及原則編納成規以及《上市規則》非主要修訂的諮詢文件，徵詢市場對將相關豁免及原則納入《上市規則》及若干規則修訂的意見。諮詢期將於2019年9月27日結束。

2019年聯交所亦刊發了下列指引：

指引
<ul style="list-style-type: none"> • 就下列事宜刊發新的指引信：(i) 制裁風險；(ii) 新申請人與控股股東之間的業務競爭；(iii) 會計政策及申報會計師執行盤存程序；及(iv) 在上市文件內列報非公認會計原則財務指標，以及更新十份指引信，作為持續精簡上市指引材料工作的一部分 • 一項新上市決策，就2018年聯交所為何拒絕若干上市申請提供指引 • 已修訂的《有關若干類別公司行動的交易安排之指引》，就若干類別的公司行動的日程制訂、資訊提供和交易安排等重要事項提供最佳的執行指引 • 《發行人年報內容審閱－2018年完成的報告》，涵蓋審閱上市發行人年報(財政年結日載於2017年1月至12月)所得結果及建議

股本證券及金融衍生產品分部

業績分析

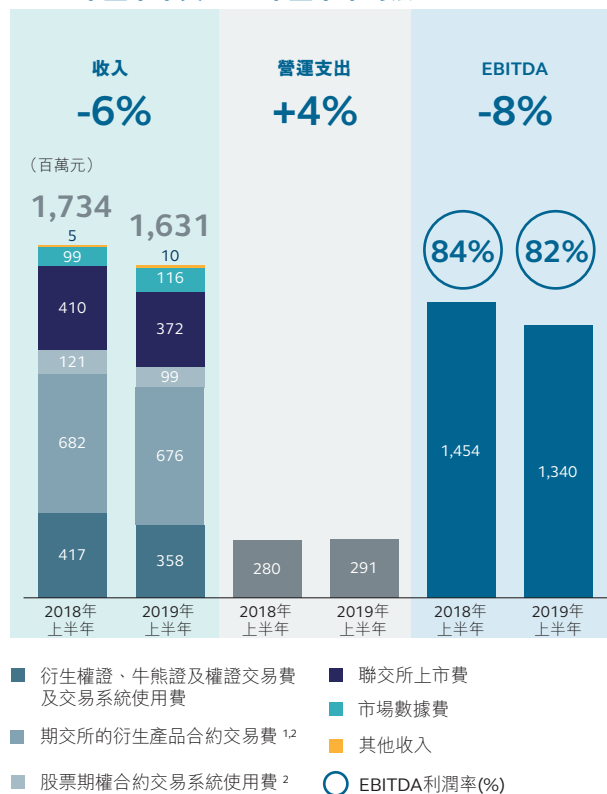
期交所的衍生產品平均每日成交合約張數⁵較2018年上半年增加2%，但期內交易日數較少，令期交所的衍生產品合約交易費相應略減1%。按季度計算，2019年第二季的平均每日成交合約張數分別較第一季及去年同期增加4%及6%。

衍生權證、牛熊證及權證交易費及交易系統使用費較去年同期下跌14%，反映平均每日成交金額減少13%及交易日數較少。

新上市的衍生權證及牛熊證數目較2018年上半年下降，令聯交所上市費減少9%。

營運支出增加4%，是為戰略項目增聘人手及年度薪酬調整所致，但租賃採用新會計準則⁴後令樓宇支出減少1,800萬元，已抵銷了部分增幅。

2019年上半年與2018年上半年對照



1 不包括列入商品分部的倫敦金屬期貨小型合約、黃金期貨及鐵礦石期貨合約

2 不包括撥歸交易後業務分部的交易費及交易系統使用費

5 不包括列入商品分部的倫敦金屬期貨小型合約、黃金期貨及鐵礦石期貨

業務發展最新情況

股票指數期權自2018年5月14日納入收市後交易時段(T+1)後，2019年上半年的平均每日成交張數增至10,714張，較2018年⁶升66%。2019年上半年，T+1時段的股票指數期權成交量佔日間交易時段成交量的7% (2018年⁶: 4%)。2019年6月18日，在T+1時段成交的股票指數期權創單日成交紀錄43,348張。為進一步提高股票指數期權在T+1時段的市場流通量，香港交易所於2019年6月提高了莊家在T+1時段最少須提供報價的合約系列數目的規定。

於2019年6月17日，香港交易所順利將27隻產品(包括股票指數期貨及期權、貨幣期貨及商品期貨)的交易時段由凌晨1時延至凌晨3時，讓投資者有機會在延長時段內買賣及管理持倉風險。於2019年6月19日，延長交易時段內的股票指數產品成交量佔T+1時段總成交量的30%。

2019年上半年，人民幣貨幣衍生產品成交量有所增長，期內成交的美元／人民幣(香港)期貨合約逾100萬張，較去年同期高48%。隨着2019年第二季人民幣兌美元雙向波幅加劇，美元／人民幣(香港)期貨2019年6月平均每日成交張數急升至10,782張(名義價值為10.8億美元)，較今年首五個月增加29%。2019年上半年也就美元／人民幣(香港)期貨及其相關跨期合約加入新的流通量提供者，進一步提高市場流通量。

期交所與MSCI Limited在2019年3月11日簽訂授權協議後，擬在獲得監管批准後並因應市況推出MSCI中國A股指數期貨合約，香港交易所繼續與證監會、系統開發商及市場參與者密切聯繫跟進，冀助推出有關合約。

作為全球前領的結構性產品市場，香港交易所於2019年7月18日更進一步，推出界內證。投資者可因應界內證相關資產價格在到期日是否在行使價上下限之內，而獲得預定的定額回報。推出界內證豐富了香港交易所的現有結構性產品組合(包括衍生權證及牛熊證)。發行商首階段可就恒生指數及聯交所五大最活躍股份發行界內證。自推出以來，7月份已有129隻界內證在聯交所上市。

第六屆香港交易所人民幣定息及貨幣亞洲論壇於2019年4月在香港和新加坡兩地舉行，共有超過1,200名亞洲專家和專業人士聚首一堂，討論重要的監管及業務事宜，包括關注中國債券市場的發展、中國債券納入全球指數及在香港發行債券的業務發展。

主要市場指標

	截至2019年 6月30日止 六個月	截至2018年 6月30日止 六個月
聯交所的衍生權證、牛熊證及權證 平均每日成交金額(十億元)	22.8	26.2
聯交所的衍生權證、牛熊證及權證 平均每日成交宗數(千宗)	358	390
期交所的衍生產品合約 平均每日成交張數 ¹ (千張)	670	658
聯交所的股票期權合約 平均每日成交張數(千張)	508	574
新上市衍生權證數目	5,048	5,785
新上市牛熊證數目	12,503	12,811
收市後交易時段的 平均每日成交張數 ¹ (千張)	85	79
交易日數	119	121
	於2019年 6月30日	於2018年 6月30日
期貨及期權未平倉合約 ¹ (千張)	11,452	13,074

¹ 不包括列入商品分部的倫敦金屬期貨小型合約、黃金期貨及鐵礦石期貨合約

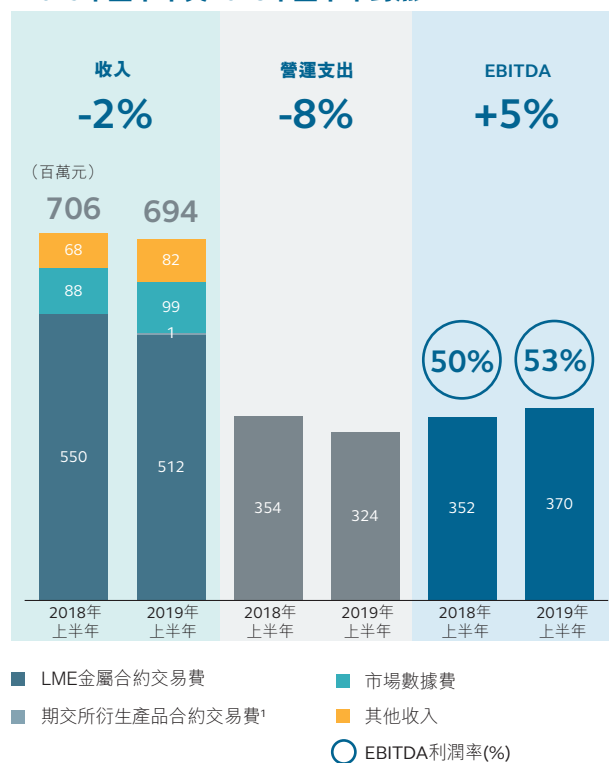
商品分部

業績分析

儘管收入小幅下降2%，EBITDA卻上升5%，這是由於營運支出有所下降。收入減少主要是2019年上半年成交的收費交易金屬合約平均每日成交量較2018年上半年下降6%，導致LME交易費減少3,800萬元(7%)。收費交易的平均每日成交量不包括行政交易(2019年5月起行政交易也開始徵收費用，只是費率較低，每張合約0.04美元)及其他不收費交易。

營運開支下降8%，主要因為採納新租賃會計準則⁴後樓宇支出減少1,700萬元，以及QME的支出減少。

2019年上半年與2018年上半年對照



¹ 包括倫敦金屬期貨小型合約、黃金期貨及鐵礦石期貨合約

業務發展最新情況

2019年3月11日起，LME推出鋁、黑色金屬及小金屬三個產品系列合共七隻新的現金結算期貨合約；當中的黑色熱軋卷鋼合約及其中一個鋁溢價合約甫推出便受到熱烈追捧，尤其是熱軋卷鋼離岸價中國合約，單日成交最高曾見近1,500手。

2019年6月10日，LME宣布與報價機構Fastmarkets合作，推動鋁市場使用透明度高並具代表性的環球價格。業內劃一採用參考定價，可為日後LME待市場準備就緒推出鋁合約奠定基礎。

LME近期完成了於2019年3月18日起為期三個月的鎳合約電子收市價試行計劃。試行期間，LME三個月鎳合約概按LME電子交易平台上買賣的成交量加權平均價釐定收市價。試行期間的相關數據將適時公布，屆時LME再徵詢市場參與者的意見，然後才決定進一步適當的措施。

LME於2019年第一季新增了一類會員—「註冊中介經紀」。註冊中介經紀可安排市場對手方之間進行交易，然後在LME登記及結算。這類經紀對提高市場（特別是小型或新興市場）流動性十分重要。

於2019年上半年，LME刊發了下列資料：

- 回應歐洲證券及市場管理局(ESMA)關於交易前透明度的市場討論文件的通告。LME正致力因應這項交易前透明度的規定而在旗下市場實施對應合規措施，目標在2019年12月31日或之前符合規定；
- 建議旗下所有註冊品牌採納負責任採購準則的正式諮詢文件。諮詢期已於2019年6月30日結束，LME共接獲33份書面回應意見，現正加以分析；及
- 邀請市場對未來倉庫改革的相關建議發表意見的討論文件，LME共接獲46份書面回應意見。於2019年7月25日，LME刊發其對討論文件回饋之分析，以及關於改革建議的諮詢文件，認為這對其倉庫網絡有利。

主要市場指標

	截至2019年 6月30日止 六個月	截至2018年 6月30日止 六個月
LME的金屬合約平均每日成交量 (千手)		
鋁	240	247
銅	133	142
鋅	116	125
鎳	80	87
鉛	41	46
黑色金屬	1	2
貴金屬	2	4
其他	6	6
收費交易的平均每日成交量總額 (不計行政交易 ¹)	619	659
收費行政交易 ¹	28	-
非收費行政交易 ¹ 及其他非收費交易	68	105
平均每日成交量總額	715	764
交易日數	124	125
	於2019年 6月30日	於2018年 6月30日
期貨市場未平倉合約總數(千手)	2,146	2,177

1 2017年增設行政交易是為符合《金融工具市場指令II》的規定。此類交易原不收費，但2019年5月1日起每張合約收取0.04美元。

香港方面，香港交易所於2019年6月24日成功推出六個黃金指數(分別以美元及人民幣(香港)計價的黃金期貨超額回報指數、總回報指數及現貨指數)，並於2019年8月5日推出六隻以美元計價的倫敦金屬期貨小型合約，與現行以離岸人民幣計價的倫敦金屬期貨小型合約互補。

2019年5月6日至9日期間，香港交易所舉辦第七屆LME亞洲年會，逾二千名金屬業界精英及海內外媒體雲集香港。

深圳方面，QME繼續擴大客戶及參與者網絡，氧化鋁的交投量亦穩步增長，逐漸得到業內主要參與者的認可。於2019年4月25日，QME與中國一前領金屬信息提供商北京安泰科信息股份有限公司(安泰科)簽署合作備忘錄，將QME的氧化鋁價格納入安泰科的氧化鋁價格基準。於2019年6月28日，QME推出鋁錠和鋁棒兩款新產品，擴大產品組合，更切合實體市場需要。

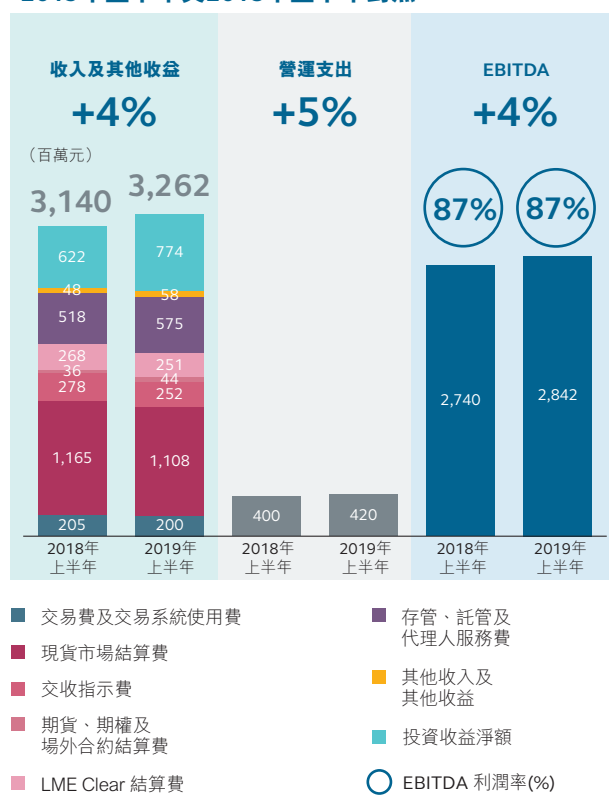
交易後業務分部

業績分析

2019年上半年，收入及其他收益及EBITDA均較2018年上半年上升4%。現貨市場及交收指示的結算及交收費分別下降5%及9%，主要是交易宗數減少所致。

存管、託管及代理人服務費上升5,700萬元，源於登記過戶費及股份提取費增加，但電子首次公開招股服務費用減少已抵銷了部分增幅。登記過戶費上升主要是相較2018年上半年，於2019年上半年首次截止過戶或宣派股息的公司數目增加。

2019年上半年與2018年上半年對照



投資收益淨額增加 1.52 億元 (24%)，是由於保證金投資收入增加。有關數據如下：

	截至 2019 年 6 月 30 日止六個月			截至 2018 年 6 月 30 日止六個月		
	保證金 百萬元	結算所 基金 百萬元	合計 百萬元	保證金 百萬元	結算所 基金 百萬元	合計 百萬元
投資收益淨額來自：						
— 現金及銀行存款	679	45	724	567	23	590
— 債務證券	51	—	51	29	—	29
— 匯兌(虧損)/收益	(1)	—	(1)	3	—	3
總投資收益淨額	729	45	774	599	23	622
平均資金金額(十億元)	130.1	12.2	142.3	162.1	20.3	182.4
年度化投資淨回報	1.12%	0.75%	1.09%	0.74%	0.23%	0.68%

2019 年上半年保證金的投資收益淨額增加，是由於存款利率上升令利息收益上升，但由於波幅縮窄令每張合約的保證金要求減少，期貨結算公司及聯交所期權結算所保證金平均金額下降，已抵銷了部分升幅。

營運支出增加 5%，是為戰略項目增聘人手及年度薪酬調整所致，但租賃採用新會計準則⁴後令樓宇支出減少 2,700 萬元，已抵銷了部分增幅。

業務發展最新情況

自中國 A 股於 MSCI 明晟指數及富時羅素指數的權重於 2019 年 5 月及 6 月起逐步上升，2019 年上半年滬深港通結算設施使用率繼續上升。特別獨立戶口數目增加 17% (2019 年 6 月 30 日：8,296 個；2018 年 12 月 31 日：7,062 個)，2019 年上半年北向交易的交收指示的平均每日金額較 2018 年上半年增加 59%。此外，北向交易的 A 股組合價值於 2019 年 4 月錄得人民幣 10,500 億元新高。

於 2019 年上半年，場外結算公司的結算量創半年度新高，名義結算金額合計 1,050 億美元，較 2018 年上半年增加 92%。港元利率掉期的名義結算金額於 2019 年上半年共有 580 億美元，較 2018 年上半年上升 242%。此外，美元兌港元交叉貨幣掉期交投暢旺，2019 年上半年共有 180 億美元的名義結算金額，幾乎是 2018 年全年美元兌港元交叉貨幣掉期的結算總量的兩倍。由於結算量大增，場外結算公司於 2019 年上半年錄得利潤。

就香港實施無紙證券市場進行聯合市場諮詢並獲取市場意見後，證監會、香港交易所與證券登記公司總會有限公司現正著手制定實施無紙化證券市場的詳情。預期將於 2019 年第四季刊發諮詢總結。

LME Clear 繼續其準備將現行按金計算方法轉為風險價值 (VaR) 模型的工作，力求向市場提供更便捷高效和準確的按金算法。

主要市場指標

	截至 2019 年 6 月 30 日止 六個月	截至 2018 年 6 月 30 日止 六個月
聯交所平均每日成交金額(十億元)	97.9	126.6
聯交所平均每日交易宗數(千宗)	1,603	1,729
交收指示平均每日金額(十億元)	254.4	296.2
交收指示平均每日宗數(千宗)	101	109

科技分部

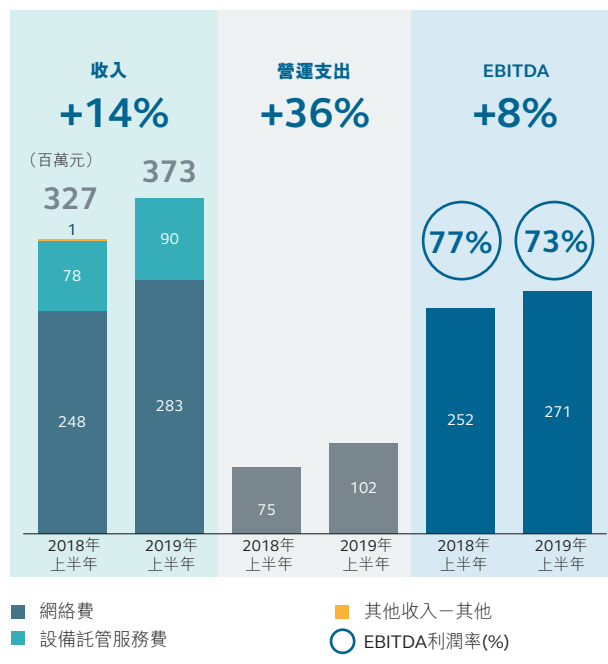
業績分析

網絡費增加14%，原因是現有及新的交易所參與者使用領航星中央交易網關的用量增加，新推出的節流率月度使用費，以及2018年3月中華通交易所參與者悉數從開放式網間連接器遷移至中華通中央交易網間，令有關費用收入增加。

設備託管服務費增加15%，源自新客戶訂購以及現有客戶的使用量增加。

營運支出增加，原因是參與者直接耗用的資訊技術費用上升以及創新實驗室的費用(2018年計入公司項目)所致。

2019年上半年與2018年上半年對照



業務發展最新情況

於2019年上半年，香港現貨及衍生產品市場旗下的所有主要交易、結算、交收及市場數據發布系統均繼續穩健運作。期內LME平台亦運作良好，雖於2019年5月15日及2019年7月19日出現輕微事故，但對市場均影響不大。事件底因經已查明，亦已採取措施糾正。

衍生產品平台(HKATS電子交易系統及DCASS衍生產品結算及交收系統)的升級工程已於2019年5月成功推出，以提高基礎設施的穩定性及可靠性，讓衍生產品市場能迅速應對日後的市場發展，同時減少參與者場地所需的硬件設施。

香港交易所於2019年5月14日開始以試驗形式推出客戶平台Client Connect，並於5月份內舉辦了三天的Client Connect日，向市場介紹Client Connect的功能及平台架構。

繼2018年2月領航星交易平台—證券市場(OTP-C)順利取代第三代自動對盤及成交系統(AMS/3.8)後，領航星交易平台—中華證券通(OTP-CSC)亦已於8月5日成功推出，取代之前支援滬股通及深股通所使用的專有平台。OTP-CSC是一個可延展、靈活及高性能，採用開放式技術的交易平台，可滿足不斷演變的業務需要和未來北向交易量的增長需求。

於2019年6月，香港交易所完成認購融匯通金51%股權。融匯通金是一家位於深圳的技術服務提供商，業務涉及交易所市場、金融監管領域的技術和數據應用等領域。預期這項收購將大力配合香港交易所的戰略，進一步建立金融市場技術能力，推動未來資訊技術項目及舉措。

擁抱科技乃集團《戰略規劃 2019-2021》的三大主題之一，香港交易所創新實驗室不斷積極探索、部署新科技在旗下業務的應用。2019 年上半年，一系列產品（包括用於風險管理的知識圖譜系統及以人工智能輔助處理公司行動公告的系統）先後成功推出初步模型，準備投入正式應用。香港交易所創新實驗室又開發了機械人流程自動化計劃，正逐步向全集團推廣應用，並開始達致提高日常業務運作效率的目標。

公司項目

	截至 2019 年 6 月 30 日止 六個月 百萬元	截至 2018 年 6 月 30 日止 六個月 百萬元
收入及其他收益		
投資收益淨額	745	173
其他	10	15
合計	755	188
營運支出	514	527

業績分析

公司資金的投資收益淨額分析如下：

	截至 2019 年 6 月 30 日止 六個月 百萬元	截至 2018 年 6 月 30 日止 六個月 百萬元
投資收益淨額來自：		
— 集體投資計劃 ¹	535	52
— 現金及銀行存款	199	134
— 債務證券	4	—
— 匯兌收益／(虧損)	7	(13)
總投資收益淨額	745	173
平均資金金額(十億元)	26.7	24.3
年度化投資淨回報	5.59%	1.42%

1 進一步詳情見「財務檢討」一節

來自公司資金的投資收益淨額較 2018 年上半年上升 5.72 億元，主要是由於外部組合項下持有的集體投資計劃的公平值收益增加，以及資金金額增加及存款利率調升，令現金及銀行存款的利息收入上升。

集體投資計劃的公平值收益增加，主要源於投資於上市股本證券類資產的資金(2.76 億元)以及投資於美國政府債券及按揭支持的證券類資產的資金(9,700 萬元)。由於外部投資組合的估價反映市場價格的變動，在投資出售或贖回前，公平值的收益或虧損可能會波動或逆轉。

業務回顧

營運支出較2018年上半年減少2%，原因是採納了新租賃會計準則⁴後樓宇支出減少5,500萬元，但新資訊技術系統及網絡升級令維修費增加，再加上年度薪酬調整令僱員費用上升，已抵銷了部分減幅。

業務發展最新情況

2019年上半年，香港交易所成為富融銀行有限公司(前稱貽豐有限公司)的少數股東。富融銀行有限公司已獲香港金融管理局發出虛擬銀行牌照，力求透過先進的技術以及金融科技的創新應用，促進香港普及金融的發展，並為用戶帶來嶄新、高效及安全的虛擬銀行體驗，讓用戶可享受更卓越和便利的金融服務。香港交易所持有富融銀行有限公司9.99%權益。

支出、其他成本及稅項

營運支出

	截至2019年 6月30日止 六個月 百萬元	截至2018年 6月30日止 六個月 百萬元	變幅
僱員費用及相關支出	1,328	1,205	10%
資訊技術及電腦維修保養支出	278	241	15%
樓宇支出	64	202	(68%)
產品推廣支出	29	22	32%
專業費用	37	42	(12%)
其他營運支出	217	206	5%
合計	1,953	1,918	2%

僱員費用及相關支出增加1.23億元(10%)，主要是年度薪酬調整以及因應戰略項目而增聘人手所致。

資訊技術及電腦維修保養支出增加3,700萬元(15%)，源自新資訊科技系統及網絡升級令保養支出上升。

樓宇支出減少1.38億元(68%)，源於為數1.46億元的辦公室租賃費用按新租賃會計準則⁴不再列入樓宇支出。

折舊及攤銷

	截至2019年 6月30日止 六個月 百萬元	截至2018年 6月30日止 六個月 百萬元	變幅
折舊及攤銷	495	378	31%

按2019年採納的新租賃會計準則⁴確認的「使用權資產」產生折舊及攤銷共1.31億元。若撇除此影響，期內折舊及攤銷減少1,400萬元，原因是有部分資訊科技系統於2018年第四季及2019年上半年已全面攤銷。

於2019年上半年，集團的資本開支⁷為3.68億元，較2018年上半年增加9%。

融資成本

	截至2019年 6月30日止 六個月 百萬元	截至2018年 6月30日止 六個月 百萬元	變幅
融資成本	86	55	56%

融資成本增加，是由於按新租賃會計準則⁴確認租賃負債的利息開支4,400萬元，但浮息票據於2018年12月及2019年1月到期令利息開支減少，已抵銷了部分增福。

稅項

	截至2019年 6月30日止 六個月 百萬元	截至2018年 6月30日止 六個月 百萬元	變幅
稅項	847	822	3%

稅項增加源於2018年曾獲英國稅務機關一次性退稅4,700萬元。若撇除該退稅影響，稅項因非課稅收入增加而減少2,200萬元(3%)。

⁷ 資本開支不包括因採用了HKFRS 16：「租賃」而確認入賬的使用權資產。

財務檢討

按資金劃分的財務資產及財務負債

	於2019年 6月30日 百萬元	於2018年 12月31日 百萬元	變幅
財務資產			
現金及等同現金項目	114,532	121,196	(5%)
以公平值計量及列入溢利或虧損的財務資產	48,673	61,004	(20%)
以公平值計量及列入其他全面收益的財務資產	4,247	3,755	13%
以攤銷成本計量的財務資產	41,900	31,885	31%
合計	209,352	217,840	(4%)

集團的財務資產包括公司資金、保證金、結算所基金、基本金屬、黑色金屬及貴金屬衍生產品合約以及透過滬深港通買賣A股的現金預付款及抵押品的財務資產，詳情如下：

	於2019年 6月30日 百萬元	於2018年 12月31日 百萬元	變幅
財務資產			
公司資金 ¹	27,912	24,833	12%
保證金 ²	128,879	120,573	7%
結算所基金	13,122	15,505	(15%)
透過LME Clear結算的基本金屬、黑色金屬及貴金屬衍生產品合約	39,439	53,915	(27%)
A股現金預付款及抵押品	-	3,014	(100%)
合計	209,352	217,840	(4%)

1 包括8.66億元(2018年12月31日：7.24億元)只用作支援香港結算保證基金、聯交所期權結算所儲備基金及期貨結算公司儲備基金的失責基金的供款及失責基金豁免額

2 不包括支付予中國結算的結算備付金及結算保證金以及應收結算參與者的按金52.48億元(2018年12月31日：31.55億元)，有關款項已計入應收賬款、預付款及按金

	於2019年 6月30日 百萬元	於2018年 12月31日 百萬元	變幅
財務負債			
透過LME Clear結算的基本金屬、黑色金屬及貴金屬衍生產品合約	39,439	53,915	(27%)
向結算參與者收取的保證金按金、內地證券及結算保證金以及現金抵押品	134,127	123,728	8%
結算參與者對結算所基金的繳款	12,374	14,787	(16%)
合計	185,940	192,430	(3%)

於2019年6月30日的保證金的財務資產及財務負債較2018年12月31日增加，主要由於期貨結算公司的結算參與者每張合約的保證金要求增加，使其須作出的繳款增加。

於2019年6月30日的結算所基金的財務資產及財務負債較2018年12月31日減少，主要由於LME Clear會員因應風險承擔轉變須作出的繳款減少。

財務檢討

公司資金的財務資產於2019年上半年增加30.79億元，源自保留過去六個月業務所產生現金，但派付2018年第二次中期股息所用現金已抵銷部分增幅。

公司資金有部分投資於集體投資計劃，用以提高回報以及減低組合波幅及資產類別集中風險。

於2019年6月30日，按所運用策略劃分，集團的集體投資計劃的公平值如下：

	於2019年 6月30日 百萬元	於2018年 12月31日 百萬元	變幅
上市股本證券	2,620	2,021	30%
絕對回報	1,587	1,312	21%
多資產定息收益	2,525	2,108	20%
美國政府債券及按揭支持的證券	2,452	1,648	49%
合計	9,184	7,089	30%

集體投資計劃的投資增加，主要源於2019年上半年投資該等計劃的金額增加16億元以及期內產生公平值收益。

營運資金、財政資源及負債

於2019年6月30日的營運資金增加32.62億元(15%)至254.64億元(2018年12月31日：222.02億元)，主要源自2019年上半年所產生溢利52.05億元，但2019年4月派付2018年第二次中期股息18.90億元(不計以股代息部分)已抵銷了部分增幅。

於2019年6月30日，集團的未償還借款如下：

	於2019年6月30日		於2018年12月31日	
	賬面值 百萬元	到期日	賬面值 百萬元	到期日
年息為2.85%的美元固定利率票據	-	不適用	753	2019年1月
向非控股權益給予的出售選擇權	415	不適用	413	不適用
	415		1,166	

於2019年6月30日，集團的總資本負債比率(債務總額除以經調整資本)為1%(2018年12月31日：3%)，淨資本負債比率(債務淨額除以經調整資本)為0%(2018年12月31日：0%)。就此而言，債務總額指借款總額，債務淨額¹指借款總額減公司資金中現金及等同現金項目(不包括保留作結算所基金的失責基金的供款及失責基金豁免額的款項)，而經調整資本則指組成股東應佔股本權益的所有元素(設定儲備除外)。

1 當公司資金中現金及等同現金項目(不包括保留作結算所基金的失責基金的供款及失責基金豁免額的款項)的金額大於借款總額時，債務淨額為零。

財務檢討

集團安排了銀行通融額作應急之用。於2019年6月30日，集團可作日常營運之用的銀行通融總額為200.16億元(2018年12月31日:200.24億元)，當中包括承諾銀行通融額135.15億元(2018年12月31日:135.23億元)及回購備用貸款額65億元(2018年12月31日:65億元)。

集團亦為支持日常結算運作及在聯交所上市的人民幣股票交易而設的人民幣交易通安排了外匯通融額。於2019年6月30日，該筆通融額合共人民幣215億元(2018年12月31日:人民幣215億元)。

此外，集團亦安排了應急的銀行通融額人民幣130億元(2018年12月31日:人民幣130億元)，在一旦出現干擾滬深港通正常結算安排的事件(例如香港出現自然災害或極端天氣情況)時用以向中國結算履行結算責任。

於2019年6月30日，集團的現金及等同現金項目中，79%(2018年12月31日:83%)以港元或美元為單位。

資本開支及承擔

於2019年上半年，集團的資本開支²為3.68億元(2018年上半年:3.39億元)，主要涉及發展及提升多個交易及結算系統。

於2019年6月30日，集團的資本開支承擔(包括董事會已批准但未簽約的部分)為10.92億元(2018年12月31日:9.35億元)，主要涉及發展及提升資訊技術系統，包括現貨、衍生產品及商品的交易及結算系統。

持有的重大投資、關於附屬公司的重大收購及出售，以及未來作重大投資或購入資本資產的計劃

於2019年6月28日，集團以總代價人民幣2.33億元(2.62億港元)注資收購融匯通金51%股權的交易正式完成。此外，集團於2019年上半年以現金代價5,000萬元認購富融銀行有限公司(前稱貽豐有限公司)9.99%股權。

除本中期業績報告所披露者外，集團於回顧期內概無持有其他重大投資，亦沒有進行有關附屬公司的重大收購或出售。除本中期業績報告所披露者外，於本中期業績報告之日期，董事會並無批准其他重大投資或購入資本資產的計劃。

資產押記

有關資產押記的詳情載於本中期業績報告的未經審核簡明綜合財務報表附註27。

² 資本開支不包括因採用了HKFRS16:「租賃」而確認入賬的使用權資產。

匯價波動風險及相關對沖

香港及中國實體的功能貨幣為港元或人民幣，LME 集團眾實體的功能貨幣為美元。外匯風險主要來自集團以港元及美元以外之貨幣計值的投資及銀行存款，以及其 LME 集團眾實體以英鎊計值的支出。

集團可運用遠期外匯合約及外幣銀行存款對沖非港元及非美元資產及負債以及極可能進行的交易的外幣風險，以減低匯率波動所帶來的風險。

集團在香港收取的外幣保證金按金主要以相同貨幣的投資作對沖，但沒有對沖的美元投資不得超過保證金的 20%。就 LME Clear 而言，保證金及失責基金的投資通常以所收現金的貨幣進行。

於 2019 年 6 月 30 日的未平倉外幣倉盤淨額(不包括集體投資計劃)共 14.00 億港元，其中非美元風險佔 1.38 億港元(2018 年 12 月 31 日：32.35 億港元，其中非美元風險佔 5.84 億港元)。

或然負債

有關或然負債的詳情載於本中期業績報告的未經審核簡明綜合財務報表附註 25。

2018 年 12 月 31 日後的變動

集團的財務狀況與截至 2018 年 12 月 31 日止年度的年報內的財務狀況及「管理層討論及分析」所披露的資料並無其他重大轉變。

審閱財務報表

稽核委員會聯同香港交易所的外聘核數師已審閱集團截至 2019 年 6 月 30 日止六個月的未經審核簡明綜合財務報表。根據有關審閱及與管理層的討論，稽核委員會確信未經審核簡明綜合財務報表是按適用的會計準則編制，並公平呈列了集團截至 2019 年 6 月 30 日止六個月的財務狀況及業績。

企業管治及其他資料

董事會及委員會

董事會

獨立非執行董事

史美倫* 大紫荊勳賢，金紫荊星章，太平紳士(主席)
阿博巴格瑞¹
陳子政 銅紫荊星章，太平紳士
謝清海
馮婉眉*² 銅紫荊星章，太平紳士
席伯倫*²
胡祖六
洪丕正* 銅紫荊星章，太平紳士
梁高美懿*³ 銀紫荊星章，太平紳士
梁柏瀚
馬雪征*⁴
莊偉林
姚建華*²

執行董事

李小加(集團行政總裁)

集團公司秘書

繆錦誠

委員會

稽核委員會

姚建華⁵(主席)
陳子政
馮婉眉⁵
梁柏瀚
馬雪征⁶
莊偉林

企業社會責任委員會

史美倫(主席)
梁柏瀚
李小加
莊偉林
姚建華⁵

常務委員會

史美倫(主席)
謝清海
梁高美懿³
梁柏瀚
李小加
莊偉林⁶

委員會(續)

投資委員會⁷

(前稱投資顧問委員會)
謝清海(主席)
馮婉眉⁵
胡祖六
洪丕正
梁柏瀚⁸

提名及管治委員會

史美倫(主席)
阿博巴格瑞⁵
陳子政
謝清海
席伯倫⁶
梁高美懿³

諮詢小組遴選委員會⁹

(前稱諮詢小組提名委員會)
陳子政(主席)
謝清海
馮婉眉⁵
席伯倫⁵
梁柏瀚

薪酬委員會

席伯倫⁵(主席)
史美倫
謝清海
胡祖六
莊偉林

風險委員會

史美倫(主席)
陳子政
席伯倫¹⁰
梁高美懿³
梁柏瀚⁶
馬雪征⁶
姚建華⁵

風險管理委員會(法定)[△]

史美倫¹¹(主席)
陳子政
高迎欣^{**12}
藍玉權^{**13}
劉中健^{**14}
梁高美懿³
雷祺光^{**15}
馬雪征⁶
邵蓓蘭^{**13}

* 政府委任董事

** 由財政司司長委任

△ 根據《證券及期貨條例》第65條成立

1 再獲選任為董事(由2019年4月24日起直至2022年舉行的股東周年大會結束為止)

2 再獲委任為董事(由2019年4月24日起直至2021年舉行的股東周年大會結束為止)

3 於2019年4月24日退任

4 獲委任為董事(由2019年4月24日起直至2021年舉行的股東周年大會結束為止)

5 再獲委任於2019年4月24日生效

6 委任於2019年4月24日生效

7 更改名稱於2019年8月14日生效

8 委任於2019年5月24日生效

9 更改名稱於2019年2月27日生效

10 委任於2019年4月24日終止

11 以香港交易所主席身份出任

12 以香港銀行同業結算有限公司主席身份出任

13 再獲委任於2019年7月1日生效

14 以香港金融管理局助理總裁(貨幣管理)身份出任

15 以證監會市場監察部執行董事身份出任

資料變更

以下列載有關董事其他主要職務變動而根據《主板上市規則》第 13.51B(1) 條須作披露的資料。

	委任 (生效日期)	離任 (生效日期)
史美倫		
• 香港交易所慈善基金有限公司－董事	2019年7月2日	–
陳子政		
• 香港旅遊發展局－成員	–	2019年4月1日
• Rizal Commercial Banking Corporation (於菲律賓證券交易所上市) －非執行董事	–	2019年6月25日
馮婉眉		
• 聯交所－上市提名委員會成員	2019年4月24日	–
胡祖六		
• 大連萬達商業管理集團股份有限公司(前於聯交所上市)－獨立非執行董事	–	2019年3月27日
• 中國工商銀行股份有限公司*－獨立非執行董事	2019年4月1日	–
洪丕正		
• 渣打銀行(香港)有限公司 －主席	–	2019年6月1日
－執行董事	2019年6月1日	–
梁柏瀚		
• 香港交易所慈善基金有限公司－董事	2019年7月2日	–
馬雪征		
• Schneider Electric SE(於巴黎泛歐交易所上市)－獨立董事	2019年4月25日	–
• 太古股份有限公司*－獨立非執行董事	2019年8月1日	–
莊偉林		
• 香港交易所慈善基金有限公司－董事	2019年7月2日	–

* 於聯交所上市

現任董事的履歷載於香港交易所集團網站「關於我們(組織架構)」一欄。

國際諮詢委員會

香港交易所於2019年2月成立國際諮詢委員會，成員均為具備國際視野的商界、科技及金融經濟界頂尖專家，擁有多元才能及豐富經驗，冀可為香港交易所董事會提供專業識見及觀點。委員會現有五名成員，主席為香港交易所主席史美倫。

國際諮詢委員會成員

- 史美倫(主席)
- 歐智華
- Mary SCHAPIRO
- 蔡崇信
- Marcus WALLENBERG

諮詢小組

經考慮三個諮詢小組部分成員的任期屆滿，諮詢小組遴選委員會於2019年5月批准現貨市場諮詢小組、結算諮詢小組及衍生產品市場諮詢小組組成的變動。諮詢小組成員名單載於香港交易所集團網站「關於我們(組織架構)」一欄。

非執行董事酬金

於2019年股東周年大會，股東批准董事會的建議，調整香港交易所非執行董事及若干董事委員會成員的酬金，令非執行董事酬金更具競爭力，以挽留及招攬人才，以及反映不同委員會成員所投入時間和工作量的分別。

現時非執行董事任職董事會及其若干董事委員會(如適用)的酬金如下。

	元
董事會	
— 主席	3,300,000
— 其他非執行董事	850,000
稽核委員會、常務委員會、投資委員會、薪酬委員會及風險委員會	
— 主席	250,000
— 其他成員	160,000
企業社會責任委員會以及提名及管治委員會	
— 主席	200,000
— 其他成員	160,000

上述支付予非執行董事的酬金是作為各人於每屆股東周年大會完結時至緊隨翌年舉行的股東周年大會完結之間任職的酬金(直至股東另有決定為止)，惟倘非執行董事並非任職整段期間，有關酬金將根據其任職期間按比例支付。

除上述披露者外，概無其他資料須根據《主板上市規則》第13.51B(1)條予以披露。

遵守《企業管治守則》

截至2019年6月30日止六個月內，除守則條文第A.4.1條(重選非執行董事)及A.4.2條(董事輪流退任)外，香港交易所一直遵守《企業管治守則》的所有守則條文，並在適當的情況下採納其中所載的建議最佳常規。

政府委任董事(均為非執行董事)的委任乃受《證券及期貨條例》規管，因此他們毋須經由股東選任或重新選任。根據香港交易所的《組織章程細則》，香港交易所集團行政總裁作為董事的任期與其受僱於香港交易所的聘任期相同，故亦毋須輪流退任。

遵守《標準守則》

香港交易所已採納《標準守則》作為其董事在證券交易方面的操守準則。在回應本公司的具體查詢時，所有董事均確認其在截至2019年6月30日止六個月內的所有適用期間一直遵從《標準守則》。

董事持有的香港交易所股份及相關股份的權益及淡倉

根據《證券及期貨條例》第352條規定而備存之登記冊的紀錄，又或根據《標準守則》向香港交易所及證監會發出的通知，各董事(包括香港交易所集團行政總裁)於2019年6月30日持有的香港交易所股份及相關股份的權益及淡倉(按《證券及期貨條例》第XV部所界定者)載列如下。

於香港交易所股份及相關股份的好倉

董事姓名	持有股份／相關股份數目					佔香港交易所 ¹ 已發行股份百分比
	個人權益	家屬權益	法團權益	其他權益	總數	
李小加	1,048,288 ²	-	-	-	1,048,288	0.08
姚建華	-	2,000 ³	-	-	2,000	0.00

1 根據於2019年6月30日香港交易所已發行股份1,258,108,353股計算

2 該數目包括李先生根據股份獎勵計劃下尚未授予的獎授股份及從獎授股份所獲股息而取得股份合計355,796股權益。有關李先生的獎授股份詳情載於下文「股份獎勵計劃」。

3 姚先生的配偶為該等股份的實益擁有人。

除上述披露者外，根據《證券及期貨條例》第352條規定而備存之登記冊的紀錄，又或根據《標準守則》向香港交易所及證監會發出的通知，概無任何董事於2019年6月30日在香港交易所或其任何相聯法團(按《證券及期貨條例》第XV部所界定者)的股份、相關股份或債權證中擁有任何權益或淡倉。

除股份獎勵計劃外，於截至2019年6月30日止六個月內，香港交易所或其任何附屬企業均不是任何安排的其中一方以使董事能藉購入香港交易所或任何其他法人團體的股份或債權證而獲取利益。除上述披露者外，於截至2019年6月30日止六個月內，概無任何董事(包括其配偶及未滿18歲的子女)擁有或獲授可認購香港交易所或其相聯法團(按《證券及期貨條例》第XV部所界定者)的證券的任何權益或權利，或曾行使任何有關權利。

其他人士持有的香港交易所股份及相關股份的權益及淡倉

次要控制人

截至本中期業績報告日期為止，除政府自2007年9月7日起成為次要控制人外，另有9個實體基於其代客戶託管香港交易所股份而獲核准成為次要控制人。根據於2019年6月30日的參與者股份紀錄報表，該等次要控制人合共持有香港交易所已發行股份約68%。有關次要控制人的進一步資料載於香港交易所集團網站「企業管治」一欄。

根據《證券及期貨條例》第336條規定而備存之登記冊的紀錄，其他人士於2019年6月30日持有香港交易所股份及相關股份的權益及淡倉（按《證券及期貨條例》第XV部所界定者）載列如下。

於香港交易所股份及相關股份的好倉

名稱	身份	持有股份／ 相關股份數目	總數	佔香港交易所 ¹ 已發行股份百分比
香港特別行政區政府 (記入外匯基金的帳目)	實益擁有人	74,840,961 ²	74,840,961	5.94

1 根據於2019年6月30日香港交易所已發行股份1,258,108,353股計算

2 根據香港金融管理局於2018年6月4日向香港交易所發出的通知

除上述披露者外，根據《證券及期貨條例》第336條規定而備存之登記冊的紀錄，又或向香港交易所及聯交所發出的通知，概無任何其他人士於2019年6月30日在香港交易所的股份或相關股份中擁有任何權益或淡倉。

股份獎勵計劃

香港交易所採納股份獎勵計劃表揚若干僱員的貢獻，以助保留人才繼續為集團的營運及持續發展效力。計劃於2005年9月14日（採納日期）獲董事會採納，並一直有效至2025年12月31日。根據計劃可獎授的股份數目上限為採納日期當日香港交易所已發行股份的3%（即31,871,575股），而按計劃可向個別入選僱員獎授的股份數目上限為1%（即10,623,858股）。計劃的規則及信託契約載於香港交易所集團網站「企業管治」一欄。

自採納日期至2019年6月30日止，董事會根據計劃已獎授的股份合共12,120,173股，佔採納日期當日香港交易所已發行股份1.1%。於2019年6月30日，若計及根據信託持有的股份所獲股息而取得的股份，受託人根據計劃以信託方式持有的股份為3,097,490股（不包括已授予但尚未轉移給獲獎授人之股份）。

非執行董事不能參與股份獎勵計劃。香港交易所集團行政總裁於獎授股份的權益的詳情載列如下。

	獎授日期 ²	獎授股份數目	股份數目 ¹				於2019年6月30日	授予期 ³
			於2019年1月1日	截至2019年6月30日止六個月內所獲股息而取得的股份	截至2019年6月30日止六個月內授予	截至2019年6月30日止六個月內失效		
李小加	2015年12月31日	56,800 ⁴	61,486	390 ⁵	33,592 ⁵	28,284 ⁵	-	2016-2018年 績效期完結
	2016年12月30日	63,210	33,254	391	-	-	33,645	2018年12月7日- 2019年12月7日
	2016年12月30日	67,400 ⁴	70,915	834	-	-	71,749	2017-2019年 績效期完結
	2017年12月29日	58,853	60,505	712	-	-	61,217	2019年12月8日- 2020年12月8日
	2017年12月29日	62,123 ⁴	63,866	751	-	-	64,617	2018-2020年 績效期完結
	2018年12月31日	61,560	61,560	724	-	-	62,284	2020年12月7日- 2021年12月7日
	2018年12月31日	61,560 ⁴	61,560	724	-	-	62,284	2019-2021年 績效期完結

1 這包括根據計劃從獎授股份所獲股息而取得的股份。

2 此乃受託人分配獎授股份予李先生的日期。

3 除下文附註4所述的高級行政人員獎勵外，獎授股份及相關收益在授出日期後第二年及第三年平分兩次授予。

4 該獎授乃根據計劃向入選的集團高級行政人員授出的長期獎勵(高級行政人員獎勵)。董事會可全權酌情根據薪酬委員會建議及董事會批准的績效準則決定在某一段績效期完結時授予的高級行政人員獎勵的實際數額。有關績效準則包括股東回報總額，以及業務發展計劃及維持機構效能的工作成績。

5 繼於2019年2月27日董事會批准授予李先生33,202股股份，其餘28,284股於同日失效，而李先生取得390股股份為有關該等授予股份所獲派的2018年第二次中期股息。

購買、出售或贖回香港交易所上市證券

於截至2019年6月30日止六個月內，除股份獎勵計劃的受託人根據股份獎勵計劃的規則及信託契約條款以總額300萬元在聯交所購入合共10,600股香港交易所股份外，本公司或其任何附屬公司均沒有購買、出售或贖回任何香港交易所股份。

可持續發展的工作環境

集團於截至2019年6月30日止六個月內為僱員舉辦了97個內部課程，冀提升他們的職業知識、技能及身心健康。另外，集團共贊助39名僱員參與外界機構舉辦的培訓。

於2019年6月30日，集團共有2,308名僱員，包括臨時僱員144人及實習生55人。香港交易所的薪酬政策自2018年年報日期後並無變更。有關截至2019年6月30日止六個月的僱員酬金及福利的資料載於本中期業績報告的未經審核簡明綜合財務報表附註6。

有關香港交易所在管治及可持續發展方面的原則及常規，詳情載於香港交易所集團網站「企業管治」及「企業社會責任」兩欄。

股東資料

中期股息

董事會已宣派截至2019年12月31日止年度的中期股息每股3.72元(2018年：每股3.64元)。中期股息將以現金支付，並提供以股代息選擇，讓股東可選擇以認購價折讓3%認購股份。以股代息選擇須待證監會批准據此發行的香港交易所新股份上市及買賣，方可作實。以股代息選擇的詳情將另載於寄發予股東的通函。

電子通訊

本中期業績報告以中、英文印發，並載於香港交易所集團網站(www.hkexgroup.com)「投資者關係(監管披露)」一欄。我們鼓勵股東透過香港交易所集團網站以電子方式閱覽香港交易所的公司通訊，支持環保。股東可在任何時候向香港交易所股份過戶登記處發出不少於7天的書面通知，更改其收取香港交易所公司通訊的語言版本或收取方式的選擇，費用全免。

登記收取訊息提示

股東若擬於香港交易所在「披露易」網站刊發公司通訊時收到通知，可於香港交易所市場網站(www.hkex.com.hk)「市場數據」項下登記使用「訊息提示」服務。

香港交易所集團網站「投資者關係」一欄載有股東或感興趣的其他資料。

有關派發中期股息的日期

除淨日	2019年8月27日
為符合資格收取股息而將股份過戶文件送達香港交易所股份過戶登記處以作登記的最後時限	2019年8月28日 下午4時30分
暫停辦理股份過戶登記手續	2019年8月29日至30日 (首尾兩天包括在內)
記錄日期	2019年8月30日
寄發以股代息通函及選擇表格	2019年9月4日(或前後)
公布以股代息認購價	2019年9月10日(或前後)
寄發股息單/確實股票	2019年9月26日

香港交易所股份過戶登記處 – 香港證券登記有限公司

有關公司通訊事宜：

郵寄：香港灣仔皇后大道東183號
合和中心17M樓

電郵：hkex.ecom@computershare.com.hk

有關股份轉讓事宜：

地址：香港灣仔皇后大道東183號
合和中心17樓1712-1716號舖

電話：+852 2862 8555

傳真：+852 2865 0990/+852 2529 6087

核數師的獨立審閱報告

中期財務資料的審閱報告致香港交易及結算所有限公司董事會

(於香港註冊成立的有限公司)

引言

本核數師(以下簡稱「我們」)已審閱列載於第37至66頁的中期財務資料，此中期財務資料包括香港交易及結算所有限公司(以下簡稱「貴公司」)及其附屬公司(以下統稱「貴集團」)於2019年6月30日的簡明綜合財務狀況表與截至該日止六個月期間的簡明綜合收益表、簡明綜合全面收益表、簡明綜合股本權益變動表和簡明綜合現金流量表，以及主要會計政策概要和其他附註解釋。《香港聯合交易所有限公司證券上市規則》規定，就中期財務資料擬備的報告必須符合以上規則的有關條文以及香港會計師公會頒佈的《香港會計準則》第34號「中期財務報告」。貴公司董事須負責根據《香港會計準則》第34號「中期財務報告」擬備及列報該等中期財務資料。我們的責任是根據我們的審閱對該等中期財務資料作出結論，並僅按照我們協定的業務約定條款向閣下(作為整體)報告我們的結論，除此之外本報告別無其他目的。我們不會就本報告的內容向任何其他人士負上或承擔任何責任。

審閱範圍

我們已根據香港會計師公會頒佈的《香港審閱準則》第2410號「由實體的獨立核數師執行中期財務資料審閱」進行審閱。審閱中期財務資料包括主要向負責財務和會計事務的人員作出查詢，及應用分析性和其他審閱程序。審閱的範圍遠較根據《香港審計準則》進行審計的範圍為小，故不能令我們可保證我們將知悉在審計中可能被發現的所有重大事項。因此，我們不會發表審計意見。

結論

按照我們的審閱，我們並無發現任何事項，令我們相信貴集團的中期財務資料未有在各重大方面根據《香港會計準則》第34號「中期財務報告」擬備。

羅兵咸永道會計師事務所

執業會計師

香港，2019年8月14日



—
簡明綜合
財務報表
(未經審核)

簡明綜合收益表 (未經審核)

		截至2019年 6月30日止 六個月 百萬元	截至2018年 6月30日止 六個月 百萬元
交易費及交易系統使用費	4	2,940	3,334
聯交所上市費		847	855
結算及交收費		1,655	1,747
存管、託管及代理人服務費		575	518
市場數據費		461	443
其他收入		577	488
收入		7,055	7,385
投資收益		2,142	1,300
退回給參與者的利息		(623)	(505)
投資收益淨額	5	1,519	795
雜項收益		4	14
收入及其他收益		8,578	8,194
營運支出			
僱員費用及相關支出	6	(1,328)	(1,205)
資訊技術及電腦維修保養支出		(278)	(241)
樓宇支出		(64)	(202)
產品推廣支出		(29)	(22)
專業費用		(37)	(42)
其他營運支出		(217)	(206)
		(1,953)	(1,918)
EBITDA*		6,625	6,276
折舊及攤銷		(495)	(378)
營運溢利		6,130	5,898
融資成本	7	(86)	(55)
所佔合資公司的溢利減虧損		6	4
除稅前溢利		6,050	5,847
稅項	8	(847)	(822)
期內溢利		5,203	5,025
應佔溢利／(虧損)：			
— 香港交易所股東		5,205	5,041
— 非控股權益		(2)	(16)
期內溢利		5,203	5,025
基本每股盈利	9(a)	4.16 元	4.07 元
已攤薄每股盈利	9(b)	4.15 元	4.06 元

* EBITDA 指扣除利息支出及其他融資成本、稅項、折舊及攤銷前的溢利，不包括集團所佔合資公司的業績。

簡明綜合全面收益表 (未經審核)

	截至2019年 6月30日止 六個月 百萬元	截至2018年 6月30日止 六個月 百萬元
期內溢利	5,203	5,025
其他全面收益		
其後可能重新歸類到溢利或虧損的項目：		
海外附屬公司的貨幣匯兌差額	(35)	67
現金流對沖	(2)	(3)
以公平值計量及列入其他全面收益的財務資產公平值變動	3	(3)
其他全面收益	(34)	61
全面收益總額	5,169	5,086
應佔全面收益總額：		
— 香港交易所股東	5,168	5,100
— 非控股權益	1	(14)
全面收益總額	5,169	5,086

簡明綜合財務狀況表 (未經審核)

附註	於2019年6月30日			於2018年12月31日			
	流動 百萬元	非流動 百萬元	合計 百萬元	流動 百萬元	非流動 百萬元	合計 百萬元	
資產							
現金及等同現金項目	11	114,532	-	114,532	121,196	-	121,196
以公平值計量及列入溢利或虧損的財務資產	11	48,623	50	48,673	61,004	-	61,004
以公平值計量及列入其他全面收益的 財務資產	11	4,247	-	4,247	3,755	-	3,755
以攤銷成本計量的財務資產	11	41,502	398	41,900	31,487	398	31,885
應收賬款、預付款及按金	12	14,038	21	14,059	18,341	21	18,362
於合資公司的權益		-	69	69	-	63	63
商譽及其他無形資產		-	18,193	18,193	-	18,019	18,019
固定資產		-	1,512	1,512	-	1,625	1,625
使用權資產	13	-	2,328	2,328	-	-	-
土地租金		-	20	20	-	20	20
遞延稅項資產		-	20	20	-	19	19
總資產		222,942	22,611	245,553	235,783	20,165	255,948
負債及股本權益							
負債							
按公平值列賬及列入溢利或虧損的 財務負債	14	39,439	-	39,439	53,915	-	53,915
向結算參與者收取的保證金按金、內地 證券及結算保證金，以及現金抵押品	15	134,127	-	134,127	123,728	-	123,728
應付賬款、應付費用及其他負債	16	9,081	-	9,081	18,316	53	18,369
遞延收入		672	411	1,083	1,000	418	1,418
應付稅項		1,202	-	1,202	678	-	678
其他財務負債		65	-	65	59	-	59
參與者對結算所基金的繳款	17	12,374	-	12,374	14,787	-	14,787
租賃負債		163	2,223	2,386	-	-	-
借款	18	252	163	415	1,005	161	1,166
撥備		103	102	205	93	89	182
遞延稅項負債		-	743	743	-	743	743
總負債		197,478	3,642	201,120	213,581	1,464	215,045
股本權益							
股本	19			29,702			27,750
為股份獎勵計劃而持有的股份	19			(681)			(682)
以股份支付的僱員酬金儲備	20			318			218
對沖及重估儲備				(5)			(6)
匯兌儲備				(122)			(84)
設定儲備	21			547			523
有關向非控股權益給予出售選擇權的儲備				(369)			(369)
保留盈利				14,730			13,379
香港交易所股東應佔股本權益				44,120			40,729
非控股權益				313			174
股本權益總額				44,433			40,903
負債及股本權益總額				245,553			255,948
流動資產淨值				25,464			22,202

簡明綜合股本權益變動表 (未經審核)

香港交易所股東應佔

	股本及為股份 獎勵計劃而 持有的股份		以股份支付的 僱員酬金儲備 (附註20)	對沖及 重估儲備	匯兌儲備	設定儲備 (附註21)	有關向非控股 權益給予出售 選擇權的儲備		保留盈利	合計	非控股權益	股本權益 總額
	(附註19)	(附註20)					百萬元	百萬元				
於2019年1月1日，如以往呈報 採納HKFRS 16的影響(附註2)	27,068	218	(6)	(84)	523	(369)	13,379	40,729	174	40,903		
於2019年1月1日(重計)	-	-	-	-	-	-	(8)	(8)	-	(8)		
於2019年1月1日(重計)	27,068	218	(6)	(84)	523	(369)	13,371	40,721	174	40,895		
本期間溢利	-	-	-	-	-	-	5,205	5,205	(2)	5,203		
其他全面收益	-	-	1	(38)	-	-	-	(37)	3	(34)		
全面收益總額	-	-	1	(38)	-	-	5,205	5,168	1	5,169		
與香港交易所股東交易並直接列入 股本權益的總額：												
—2018年第二次中期股息每股3.07元	-	-	-	-	-	-	(3,830)	(3,830)	-	(3,830)		
—沒收未被領取的香港交易所股息	-	-	-	-	-	-	8	8	-	8		
—代替現金股息所發行的股份	1,940	-	-	-	-	-	-	1,940	-	1,940		
—為股份獎勵計劃購入的股份	(3)	-	-	-	-	-	-	(3)	-	(3)		
—股份獎勵計劃的股份授予	16	(15)	-	-	-	-	(1)	-	-	-		
—以股份支付的僱員酬金福利	-	115	-	-	-	-	-	115	-	115		
—有關股份獎勵計劃的稅項	-	-	-	-	-	-	1	1	-	1		
—收購一家附屬公司的非控股權益 (附註23)	-	-	-	-	-	-	-	-	138	138		
—儲備調撥	-	-	-	-	24	-	(24)	-	-	-		
	1,953	100	-	-	24	-	(3,846)	(1,769)	138	(1,631)		
於2019年6月30日	29,021	318	(5)	(122)	547	(369)	14,730	44,120	313	44,433		

香港交易所股東應佔

	股本及為股份 獎勵計劃而 持有的股份		以股份支付的 僱員酬金儲備	對沖及 重估儲備	匯兌儲備	設定儲備	有關向非控股 權益給予出售 選擇權的儲備		保留盈利	合計	非控股權益	股本權益 總額
	(附註19)	(附註20)					百萬元	百萬元				
於2018年1月1日，如以往呈報 採納HKFRS 9(2014)的影響	24,535	222	1	(104)	822	(293)	12,090	37,273	102	37,375		
採納HKFRS 15的影響	-	-	(4)	-	-	-	4	-	-	-		
於2018年1月1日(重計)	24,535	222	(3)	(104)	822	(293)	12,032	37,211	102	37,313		
本期間溢利	-	-	-	-	-	-	5,041	5,041	(16)	5,025		
其他全面收益	-	-	(6)	65	-	-	-	59	2	61		
全面收益總額	-	-	(6)	65	-	-	5,041	5,100	(14)	5,086		
與香港交易所股東交易並直接列入 股本權益的總額：												
—2017年度末期股息每股2.85元	-	-	-	-	-	-	(3,525)	(3,525)	-	(3,525)		
—沒收未被領取的香港交易所股息	-	-	-	-	-	-	12	12	-	12		
—代替現金股息所發行的股份	1,750	-	-	-	-	-	-	1,750	-	1,750		
—為股份獎勵計劃購入的股份	(3)	-	-	-	-	-	-	(3)	-	(3)		
—股份獎勵計劃的股份授予	21	(20)	-	-	-	-	(1)	-	-	-		
—以股份支付的僱員酬金福利	-	101	-	-	-	-	-	101	-	101		
—儲備調撥	-	-	-	-	(314)	-	314	-	-	-		
	1,768	81	-	-	(314)	-	(3,200)	(1,665)	-	(1,665)		
於2018年6月30日	26,303	303	(9)	(39)	508	(293)	13,873	40,646	88	40,734		

簡明綜合現金流動表 (未經審核)

	附註	截至2019年 6月30日止 六個月 百萬元	截至2018年 6月30日止 六個月 百萬元
主要業務活動之現金流量			
主要業務活動之現金流入淨額	22	5,880	5,210
其他業務活動之現金流量			
買入以公平值計量及列入溢利或虧損的財務資產所支付予 外聘基金經理的款項淨額		(1,796)	-
業務活動之現金流入淨額		4,084	5,210
投資活動之現金流量			
購置固定資產及無形資產所支付款項		(508)	(412)
公司資金的財務資產增加淨額：			
原到期日超過三個月的定期存款增加		(2,933)	(2,012)
購置以攤銷成本計量的財務資產(不包括定期存款)所支付款項		(130)	-
以公平值計量及列入溢利或虧損的財務資產增加		(50)	-
從以公平值計量及列入其他全面收益的財務資產所收取的利息		52	29
收購附屬公司所得現金	23	41	-
投資活動之現金流出淨額		(3,528)	(2,395)
財務活動之現金流量			
為股份獎勵計劃購入股份		(3)	(3)
就借款償還款項		(744)	-
就借款所支付的利息		(11)	(21)
就其他融資成本所支付款項		(38)	(28)
向香港交易所股東派付股息		(1,872)	(1,756)
租賃付款		(159)	-
財務活動之現金流出淨額		(2,827)	(1,808)
現金及等同現金項目(減少)/增加淨額		(2,271)	1,007
於1月1日之現金及等同現金項目		11,180	13,546
於6月30日之現金及等同現金項目		8,909	14,553
現金及等同現金項目分析			
公司資金項下的手持現金及於銀行的結餘及存款以及短期投資	11	9,775	15,845
減：留作支援對結算所基金的供款及結算所失責基金豁免額的現金	11(b)	(866)	(1,292)
		8,909	14,553

- (a) 「主要業務活動之現金流量」是管理層用作監控集團現金流量的非《香港財務報告準則》(非HKFRS)計量項目，及泛指集團四家交易所及五家結算所的交易及結算業務以及集團的配套服務所產生的現金流量。此非HKFRS計量項目或不能與其他公司所呈報類似項目作比較。主要業務活動之現金流量連同其他業務活動之現金流量合起來即屬《香港會計準則》(HKAS)第7號：「現金流動表」界定的業務活動之現金流量。

簡明綜合財務報表附註 (未經審核)

1. 編制基準及會計政策

此等未經審核的簡明綜合財務報表是根據香港會計師公會頒布的《香港會計準則》(HKAS) 34：「中期財務報告」編制。

此等未經審核的簡明綜合財務報表應與2018年年度綜合財務報表一併閱讀。除下文附註2所述者外，編制此等未經審核的簡明綜合財務報表所用的會計政策及計算方法與編制截至2018年12月31日止年度綜合財務報表所採用者一致。

此等截至2019年6月30日止六個月的未經審核的簡明綜合財務報表所載作為比較資料的截至2018年12月31日止年度財務資料並不構成本公司該年的法定年度綜合財務報表，但資料數據來自該等綜合財務報表。根據香港法例第622章《公司條例》第436條規定而披露關於此等法定財務報表的進一步資料如下：

本公司已按香港法例第622章《公司條例》第662(3)條及附表6第3部的規定將截至2018年12月31日止年度的綜合財務報表送呈公司註冊處處長。

本公司的核數師已就該等綜合財務報表提交報告。報告中核數師並無保留意見，亦無提述任何其在無提出保留意見下強調須予注意的事項，也沒有任何根據香港法例第622章《公司條例》第406(2)、407(2)或(3)條的述明。

2. 採納新／經修訂的HKFRSs

於2019年，集團採納了下列適用於2019年1月1日或之後開始的會計期間並與集團業務有關的《香港財務報告準則》(HKFRSs)的新準則及詮釋：

HKFRS 16	租賃
HK(IFRIC) 詮釋 23	所得稅處理的不確定性

(a) 採納 HKFRS 16

(i) 採納的影響

HKFRS 16 影響本集團的營運租賃的會計處理。採納 HKFRS 16 令會計政策有所改變及財務報表內確認的金額須作調整。新的會計政策載於下文 (a)(ii)，而財務報表的調整載於下文。

2. 採納新／經修訂的HKFRSs (續)

(a) 採納HKFRS 16(續)

(i) 採納的影響(續)

在採納HKFRS 16前，凡資產擁有權之回報及風險大致上均屬出租人之租約均列為營運租賃。營運租賃的租金於租期內按直線法列入簡明綜合收益表作為營運開支。營運租賃就未來期間所作的承擔並不作負債入賬。

採納HKFRS 16後，大部分營運租賃(租期短於12個月的短期租賃除外)於簡明綜合財務狀況表列作租賃負債及使用權資產(見下文附註(a)(ii))。

集團自2019年1月1日起應用HKFRS 16。按HKFRS 16所允許的過渡處理，2018年的比較金額未有重計。集團也採用了該準則所許可的以下可行權宜處理方法：

- 對擁有大致相似特點的租賃組合劃一採用相同的折現率；
- 將於2019年1月1日餘下租期少於12個月的營運租賃作短期租賃處理；
- 計量於初次應用日期的使用權資產時，剔除初始直接成本；及
- 倘合約包含繼續或終止租賃的選擇權，使用事後方式釐定租約年期。

於初次應用時，使用權資產按賬面值計算，猶如HKFRS 16自租賃起始日起就一直應用，並按承租人於初次應用日期的增量借款利率折現。

2. 採納新／經修訂的HKFRSs (續)

(a) 採納 HKFRS 16 (續)

(i) 採納的影響(續)

下表顯示2019年1月1日的簡明綜合財務狀況表內的各個別項目確認的調整。不受變動影響的項目並未列出，因此所列各項的總和並不等於表內所示的小計及總計數字。

簡明綜合財務狀況表(摘要)	2018年 12月31日 原先呈列的數額 百萬元	採納 HKFRS 16 的影響 百萬元	2019年 1月1日 重計 百萬元
非流動資產			
固定資產	1,625	(36)	1,589
使用權資產	–	2,455	2,455
總資產	255,948	2,419	258,367
流動負債			
租賃負債	–	235	235
應付賬款、應付費用及其他負債	18,316	(32)	18,284
非流動負債			
租賃負債	–	2,277	2,277
應付賬款、應付費用及其他負債	53	(53)	–
總負債	215,045	2,427	217,472
股本權益			
保留盈利	13,379	(8)	13,371
香港交易所股東應佔股本權益	40,729	(8)	40,721
股本權益總額	40,903	(8)	40,895
負債及股本權益總額	255,948	2,419	258,367
流動資產淨值	22,202	(203)	21,999

附註：集團確認入賬24.19億元使用權資產，以及確認2.35億元流動租賃負債及22.77億元非流動租賃負債，另取消流動及非流動負債項下分別為數3,200萬元及5,300萬元的租賃優惠撥備，餘下800萬元淨差額則以保留盈利減少處理。此外，先前歸入固定資產項下的3,600萬元修復費用重新歸類為使用權資產。

2. 採納新／經修訂的HKFRSs (續)

(a) 採納 HKFRS 16 (續)

(i) 採納的影響(續)

下表顯示於2018年12月31日按HKAS 17:「租賃」所披露之營運租賃承擔，與於2019年1月1日採納HKFRS 16後的租賃負債兩者之對賬。

	百萬元
於2018年12月31日按HKAS 17所披露之營運租賃承擔	3,240
按集團於2019年1月1日的增量借款利率(加權平均數3.42%)將現金流折現 轉換為現值所產生的折讓	(534)
減：按直線法確認為支出的短期租賃	(18)
減：HKFRS 16下不歸類為租賃的合約	(176)
於2019年1月1日確認之租賃負債	2,512
流動租賃負債	235
非流動租賃負債	2,277
	2,512

2. 採納新／經修訂的HKFRSs (續)

(a) 採納HKFRS 16(續)

(i) 採納的影響(續)

以下各表顯示採納HKFRS 16後，有關變動對截至2019年6月30日止六個月的簡明綜合收益表及簡明綜合現金流動表及對於2019年6月30日的簡明綜合財務狀況表各個別項目的影響。不受變動影響的項目並未列出，因此所列各項的總和並不等於表內所示的小計及總計數字。

簡明綜合收益表(摘要)	截至2019年6月30日止六個月		
	採納 HKFRS 16前 百萬元	採納HKFRS 16 的影響 百萬元	呈報的數額 百萬元
營運支出			
資訊技術及電腦維修保養支出	(282)	4	(278)
樓宇支出	(210)	146	(64)
其他營運支出	(220)	3	(217)
EBITDA	6,472	153	6,625
折舊及攤銷	(364)	(131)	(495)
營運溢利	6,108	22	6,130
融資成本	(42)	(44)	(86)
除稅前溢利	6,072	(22)	6,050
稅項	(847)	-	(847)
期內溢利	5,225	(22)	5,203
香港交易所股東應佔溢利	5,227	(22)	5,205
基本每股盈利(元)	4.18	(0.02)	4.16

簡明綜合現金流動表(摘要)	截至2019年6月30日止六個月		
	採納 HKFRS 16前 百萬元	採納HKFRS 16 的影響 百萬元	呈報的數額 百萬元
業務活動之現金流入淨額	3,925	159	4,084
財務活動之現金流出淨額	(2,668)	(159)	(2,827)
現金及等同現金項目減少淨額	(2,271)	-	(2,271)

2. 採納新／經修訂的HKFRSs (續)

(a) 採納HKFRS 16(續)

(i) 採納的影響(續)

簡明綜合財務狀況表(摘要)	於2019年6月30日		
	採納 HKFRS 16前 百萬元	採納HKFRS 16 的影響 百萬元	呈報的數額 百萬元
非流動資產			
固定資產	1,563	(51)	1,512
使用權資產	-	2,328	2,328
總資產	243,276	2,277	245,553
流動負債			
租賃負債	-	163	163
應付賬款、應付費用及其他負債	9,110	(29)	9,081
非流動負債			
租賃負債	-	2,223	2,223
應付賬款、應付費用及其他負債	50	(50)	-
總負債	198,813	2,307	201,120
股本權益			
保留盈利	14,760	(30)	14,730
香港交易所股東應佔股本權益	44,150	(30)	44,120
股本權益總額	44,463	(30)	44,433
負債及股本權益總額	243,276	2,277	245,553
流動資產淨值	25,598	(134)	25,464

(ii) 由2019年1月1日起採用的會計政策

合約如將已識別的資產於某個時段的使用控制權有償轉讓，即屬租賃或包含了租賃。

集團於租賃開始日期(起租日)即確認入賬使用權資產及租賃負債。使用權資產最初以成本(包括租賃負債初始計量、初期直接成本、修復費用、起租日或之前的已付款減已收取的租賃優惠)計量，然後按成本減任何累計折舊及耗蝕虧損計量。使用權資產以直線法按其可使用年期或租期(以較短者為準)折舊。

2. 採納新／經修訂的HKFRSs (續)

(a) 採納 HKFRS 16 (續)

(ii) 由 2019 年 1 月 1 日起採用的會計政策(續)

租賃負債最初以起租日當天的未付租賃付款的現值計量，並按租賃隱含利率折現，或如該利率不能輕易確定，則按承租人的增量借款利率折現。集團一般會使用其增量借款利率作為折現率。其後，租賃負債將隨其利息成本而增加以及支付租賃付款而減少。

對於有部分集團以承租人身份訂立而內含續租選擇權的租賃合約，集團應用判斷而釐定有關租期；而當中評定集團是否合理地確定會行使該選擇權將會影響到租期，而這對入賬確認的租賃負債及使用權資產的金額有重大影響。

短期租賃(租期 12 個月或以下的租賃)及低價值租賃的相關付款，概按直線法列入簡明綜合收益表作為開支。

(b) 採納 HK(IFRIC) 詮釋 23

此詮釋闡明於所得稅處理存在不確定性時該如何應用 HKAS 12：「所得稅」中的入賬確認及計量規定。採納這詮釋未有對集團產生財務影響。

3. 營運分部

集團按主要營運決策者所審閱並賴以作出決策的內部管理報告釐定其營運分部。

集團設有五個須予呈報的分部(「公司項目」並非須予呈報的分部)。由於各分部提供不同產品及服務，所需的資訊技術系統及市場推廣策略亦不盡相同，因此各分部的管理工作獨立進行。

集團已將營運分部重組，以更妥善分配資源、實行集團《戰略規劃 2019-2021》的措施。自 2019 年 4 月起，結算分部已易名為交易後業務分部，而平台及基礎設施分部則易名為科技分部。

集團各個須予呈報的分部的業務營運如下：

現貨分部包括所有在現貨市場平台以及透過滬港通及深港通(滬深港通)在上海證券交易所及深圳證券交易所買賣的股本證券產品、這些產品的市場數據銷售及其他相關業務。業務收入主要來自股本證券產品的交易費、交易系統使用費及上市費以及市場數據費。

3. 營運分部 (續)

股本證券及金融衍生產品分部指在香港聯合交易所有限公司(聯交所)及香港期貨交易所有限公司(期交所)買賣的衍生產品及其他相關業務。這些包括提供及維持各類股本證券及金融衍生產品(例如股票及股市指數期貨及期權、衍生權證、牛熊證及權證)買賣的交易平台,以及相關市場數據銷售。業務收入主要來自衍生產品的交易費、交易系統使用費及上市費以及市場數據費。

商品分部指倫敦金屬交易所(LME)(在英國營運基本金屬、黑色金屬及貴金屬期貨及期權合約買賣的交易所)的運作,以及在內地設立的商品交易平台深圳前海聯合交易中心有限公司(QME)的運作;另外亦涵蓋在期交所買賣的亞洲商品合約以及黃金及鐵礦石期貨合約。業務收入主要來自商品的交易費、商品市場數據費及從其他附帶業務賺取的收費。

交易後業務分部指香港中央結算有限公司(香港結算)、香港聯合交易所期權結算所有限公司(聯交所期權結算所)、香港期貨結算有限公司(期貨結算公司)、香港場外結算有限公司(場外結算公司)及LME Clear Limited(LME Clear)這五家結算公司的運作。五家結算公司負責集團旗下交易所的結算、交收和託管業務及滬深港通下的滬股通和深股通交易,以及場外衍生工具合約的結算和交收。業務收入主要來自提供結算、交收、存管、託管和代理人服務,以及保證金與結算所基金所獲得的投資收益淨額。

科技分部指所有讓用戶使用集團的平台及基礎設施而提供的服務,包括由集團新收購的附屬公司—深圳市融匯通金科技有限公司提供的服務(附註23)。業務收入主要來自網絡及終端機用戶收費、數據專線及軟件分判牌照費以及設備託管服務收費。

中央收益(包括公司資金的投資收益淨額)及中央成本(向所有營運分部提供中央服務的支援功能的成本及不直接關乎任何營運分部的其他成本)均計入「公司項目」。

主要營運決策者主要根據各營運分部的EBITDA評估其表現。

3. 營運分部 (續)

集團本期間按營運分部劃分的EBITDA、除稅前溢利及按收入確認時間所作收入分析如下：

	截至2019年6月30日止六個月						
	現貨 百萬元	股本證券 及金融 衍生產品 百萬元	商品 百萬元	交易後 業務 百萬元	科技 百萬元	公司項目 百萬元	集團 百萬元
確認收入的時間：							
即時	1,128	1,144	556	2,302	34	5	5,169
分段	735	487	138	182	339	5	1,886
來自外界客戶的收入	1,863	1,631	694	2,484	373	10	7,055
投資收益淨額	-	-	-	774	-	745	1,519
雜項收益	-	-	-	4	-	-	4
收入及其他收益	1,863	1,631	694	3,262	373	755	8,578
營運支出	(302)	(291)	(324)	(420)	(102)	(514)	(1,953)
須予呈報的分部 EBITDA	1,561	1,340	370	2,842	271	241	6,625
折舊及攤銷	(64)	(48)	(158)	(120)	(19)	(86)	(495)
融資成本	(8)	(6)	(4)	(39)	(1)	(28)	(86)
所佔合資公司溢利減虧損	9	(3)	-	-	-	-	6
須予呈報的分部除稅前溢利	1,498	1,283	208	2,683	251	127	6,050
	截至2018年6月30日止六個月						
	現貨 百萬元	股本證券 及金融 衍生產品 百萬元	商品 百萬元	交易後 業務 百萬元	科技 百萬元	公司項目 百萬元	集團 百萬元
確認收入的時間：							
即時	1,383	1,225	570	2,352	44	2	5,576
分段	716	509	136	159	283	6	1,809
來自外界客戶的收入	2,099	1,734	706	2,511	327	8	7,385
投資收益淨額	-	-	-	622	-	173	795
雜項收益	-	-	-	7	-	7	14
收入及其他收益	2,099	1,734	706	3,140	327	188	8,194
營運支出	(282)	(280)	(354)	(400)	(75)	(527)	(1,918)
須予呈報的分部 EBITDA	1,817	1,454	352	2,740	252	(339)	6,276
折舊及攤銷	(40)	(36)	(147)	(101)	(18)	(36)	(378)
融資成本	-	-	-	(16)	-	(39)	(55)
所佔合資公司溢利減虧損	8	(4)	-	-	-	-	4
須予呈報的分部除稅前溢利	1,785	1,414	205	2,623	234	(414)	5,847

4. 交易費及交易系統使用費

	截至2019年 6月30日止 六個月 百萬元	截至2018年 6月30日止 六個月 百萬元
在聯交所買賣的股本證券以及透過滬深港通買賣的股本證券	1,094	1,359
在聯交所買賣的衍生權證、牛熊證及權證	358	417
在聯交所及期交所買賣的期貨及期權合約	976	1,008
在LME買賣的基本金屬、黑色金屬及貴金屬期貨及期權合約	512	550
	2,940	3,334

5. 投資收益淨額

	截至2019年 6月30日止 六個月 百萬元	截至2018年 6月30日止 六個月 百萬元
以攤銷成本計量的財務資產的利息收益總額	1,549	1,229
以公平值計量及列入其他全面收益的財務資產的利息收益總額	52	29
退回給參與者的利息	(623)	(505)
利息收益淨額	978	753
強制以公平值計量及列入溢利或虧損的財務資產及按公平值列賬及 列入溢利或虧損的財務負債的公平值收益淨額(包括利息收益)	535	52
其他	6	(10)
投資收益淨額	1,519	795

6. 僱員費用及相關支出

	截至2019年 6月30日止 六個月 百萬元	截至2018年 6月30日止 六個月 百萬元
薪金及其他短期僱員福利	1,124	1,012
香港交易所股份獎勵計劃(股份獎勵計劃)中以股份支付的僱員酬金福利	115	101
離職福利	3	14
退休福利支出(附註(a))	86	78
	1,328	1,205

- (a) 集團為旗下香港僱員提供一項界定供款公積金計劃(ORSO計劃)以及一項強制性公積金計劃(強積金計劃)。集團亦為LME及LME Clear所有僱員提供一項界定供款退休金計劃(LME退休金計劃)，並為集團在中國的附屬公司及代表處的僱員參加了當地政府勞保機關安排的界定供款退休計劃(中國退休計劃)。撥入簡明綜合收益表的退休福利支出乃屬集團向ORSO計劃、強積金計劃、LME退休金計劃及中國退休計劃所支付及應付的供款及相關費用。

7. 融資成本

	截至2019年 6月30日止 六個月 百萬元	截至2018年 6月30日止 六個月 百萬元
借款利息	4	27
租賃負債的利息	44	-
銀行融資承擔費用	25	21
歐羅及日圓存款的負利息	13	7
	86	55

8. 稅項

簡明綜合收益表中的稅項支出/(抵免)指：

	截至2019年 6月30日止 六個月 百萬元	截至2018年 6月30日止 六個月 百萬元
即期稅項－香港利得稅	744	762
即期稅項－海外稅項	102	61
即期稅項總額	846	823
遞延稅項	1	(1)
稅項支出	847	822

- (a) 香港利得稅按稅率 16.5% (2018 年：16.5%) 計算撥備，海外利得稅則按集團營運所在國家的稅率計算，英國的附屬公司之平均企業稅率為 19% (2018 年：19%)。

9. 每股盈利

基本及已攤薄每股盈利的計算方法如下：

- (a) 基本每股盈利

	截至2019年 6月30日止 六個月	截至2018年 6月30日止 六個月
股東應佔溢利(百萬元)	5,205	5,041
已發行股份的加權平均數減為股份獎勵計劃而持有的股份(千股)	1,250,719	1,238,023
基本每股盈利(元)	4.16	4.07

9. 每股盈利(續)

(b) 已攤薄每股盈利

	截至2019年 6月30日止 六個月	截至2018年 6月30日止 六個月
股東應佔溢利(百萬元)	5,205	5,041
已發行股份的加權平均數減為股份獎勵計劃而持有的股份(千股)	1,250,719	1,238,023
根據股份獎勵計劃獎授的股份的影響(千股)	3,010	2,872
為計算已攤薄每股盈利的股份的加權平均數(千股)	1,253,729	1,240,895
已攤薄每股盈利(元)	4.15	4.06

10. 股息

	截至2019年 6月30日止 六個月 百萬元	截至2018年 6月30日止 六個月 百萬元
宣派截至6月30日的中期股息每股3.72元(2018年:3.64元)	4,680	4,538
減:股份獎勵計劃於6月30日所持股份的股息	(12)	(11)
	4,668	4,527

11. 財務資產

	於2019年 6月30日 百萬元	於2018年 12月31日 百萬元
現金及等同現金項目	114,532	121,196
以公平值計量及列入溢利或虧損的財務資產	48,673	61,004
以公平值計量及列入其他全面收益的財務資產	4,247	3,755
以攤銷成本計量的財務資產	41,900	31,885
	209,352	217,840

11. 財務資產 (續)

集團的財務資產包括A股現金預付款及抵押品(A股現金)、公司資金、保證金、結算所基金及金屬衍生產品合約的財務資產，詳情如下：

	於2019年 6月30日 百萬元	於2018年 12月31日 百萬元
A股現金(附註(a))		
現金及等同現金項目	-	3,014
公司資金		
現金及等同現金項目(附註(b))	9,775	11,904
以公平值計量及列入溢利或虧損的財務資產	9,234	7,089
以攤銷成本計量的財務資產	8,903	5,840
	27,912	24,833
保證金¹		
現金及等同現金項目	91,635	90,773
以公平值計量及列入其他全面收益的財務資產	4,247	3,755
以攤銷成本計量的財務資產	32,997	26,045
	128,879	120,573
結算所基金(附註17)		
現金及等同現金項目	13,122	15,505
金屬衍生產品合約		
以公平值計量及列入溢利或虧損的財務資產(附註(d))	39,439	53,915
	209,352	217,840

1 不包括支付予中國證券登記結算有限責任公司(中國結算)的結算備付金及結算保證金以及應收結算參與者按金52.48億元(2018年12月31日：31.55億元)，有關款項已計入應收賬款、預付款及按金。若包括這些款項，保證金的總額為1,341.27億元(2018年12月31日：1,237.28億元)(附註15)。

財務資產的預計到期日分析如下：

	於2019年6月30日						於2018年12月31日					
	A股現金 百萬元	公司資金 百萬元	保證金 百萬元	結算所 基金 百萬元	金屬衍生 產品合約 百萬元	合計 百萬元	A股現金 百萬元	公司資金 百萬元	保證金 百萬元	結算所 基金 百萬元	金屬衍生 產品合約 百萬元	合計 百萬元
12個月內	-	27,464	128,879	13,122	39,439	208,904	3,014	24,435	120,573	15,505	53,915	217,442
超過12個月	-	448	-	-	-	448	-	398	-	-	-	398
	-	27,912	128,879	13,122	39,439	209,352	3,014	24,833	120,573	15,505	53,915	217,840

11. 財務資產 (續)

- (a) A股現金包括：
- (i) 香港結算於交易日向結算參與者發回其獲分配的A股而從結算參與者收取的人民幣現金預付款。有關預付款用以履行香港結算在下一營業日須支付的持續淨額交收責任；及
 - (ii) 香港結算於交易日向結算參與者發回其獲分配的A股而從結算參與者收取的港元／美元現金抵押品。有關抵押品將於結算參與者在下一營業日履行人民幣持續淨額交收責任時退回結算參與者。
- (b) 於2019年6月30日，公司資金中有8.66億元(2018年12月31日：7.24億元)的現金及等同現金項目只用作支援香港結算保證基金、聯交所期權結算所儲備基金及期貨結算公司儲備基金的供款和失責基金供款豁免額(附註17(a))。
- (c) 保證金、結算所基金、留作支援對結算所基金的供款及結算所失責基金供款豁免額的公司資金(附註(b))以及A股現金各按特定用途持有，不會被用作支付集團的其他活動，因此計算集團簡明綜合現金流動表內的現金流動時並不包括在集團的現金及等同現金項目內。
- (d) 金屬衍生產品合約指透過LME成交合約的中央結算對手LME Clear進行結算但不合資格按HKAS 32：「財務工具的呈列」作淨額處理的未平倉基本金屬、黑色金屬及貴金屬期貨及期權合約之公平值。相應的金額已確認入賬為按公平值列賬及列入溢利或虧損的財務負債(附註14)。

12. 應收賬款、預付款及按金

集團的應收賬款、預付款及按金主要是指集團的持續淨額交收的應收賬以及付予中國結算的結算備付金及結算保證金，分別佔應收賬款、預付款及按金總額的50%(2018年12月31日：73%)及37%(2018年12月31日：17%)。持續淨額交收的應收賬在交易日後兩天內到期。應收費用為立即到期或有長達60天的付款期限，視乎所提供服務的類別。其他應收賬款、預付款及按金則大部分在三個月內到期。

13. 使用權資產

使用權資產涉及下列類型的資產：

	於2019年 6月30日 百萬元	於2019年 1月1日 百萬元
物業	2,279	2,398
資訊技術設施	33	38
辦公設備	16	19
	2,328	2,455

14. 按公平值列賬及列入溢利或虧損的財務負債

	於2019年 6月30日 百萬元	於2018年 12月31日 百萬元
LME Clear以中央結算對手身份持有 衍生金融工具： — 透過LME Clear結算的基本金屬、黑色金屬及貴金屬期貨及期權合約 (附註11(d))	39,439	53,915

15. 向結算參與者收取的保證金按金、內地證券及結算保證金以及現金抵押品

	於2019年 6月30日 百萬元	於2018年 12月31日 百萬元
向結算參與者收取的保證金按金、內地證券及結算保證金以及現金抵押品包括：		
聯交所期權結算所結算參與者的保證金按金	9,399	9,011
期貨結算公司結算參與者的保證金按金	58,340	52,446
香港結算結算參與者的保證金按金、內地證券及結算保證金以及現金抵押品	11,116	7,982
場外結算公司結算參與者的保證金按金	4,683	3,395
LME Clear結算參與者的保證金按金	50,589	50,894
	134,127	123,728

16. 應付賬款、應付費用及其他負債

集團的應付賬款、應付費用及其他負債主要是指集團的持續淨額交收的應付賬，佔應付賬款、應付費用及其他負債總額的77%(2018年12月31日：89%)。持續淨額交收的應付賬在交易日後兩天內到期。其他應付賬款、應付費用及其他負債則大部分在三個月內到期。

17. 結算所基金

	於2019年 6月30日 百萬元	於2018年 12月31日 百萬元
結算所基金包括：		
結算參與者的現金繳款	12,374	14,787
向場外結算公司利率及外匯保證資源的繳款	156	156
結算所基金儲備(附註21)	547	523
	13,077	15,466
為管理結算所基金的責任而將結算所基金投資於下列工具：		
結算所基金的財務資產(附註11)	13,122	15,505
減：結算所基金的其他財務負債	(45)	(39)
	13,077	15,466
結算所基金包括以下基金：		
香港結算保證基金	2,551	2,075
聯交所期權結算所儲備基金	763	957
期貨結算公司儲備基金	1,750	1,167
場外結算公司利率及外匯保證基金	2,693	2,561
場外結算公司利率及外匯保證資源	166	164
LME Clear 失責基金	5,154	8,542
	13,077	15,466

- (a) 香港結算、期貨結算公司及聯交所期權結算所對各自失責基金的供款定於相關失責基金規模的10%。這些供款與香港結算及期貨結算公司參與者的失責基金供款豁免額一併計入公司資金。於2019年6月30日，對結算所基金的供款及失責基金供款豁免額為8.66億元(2018年12月31日：7.24億元)(附註11(b))，全部投資於隔夜存款並每日監察。

18. 借款

	於2019年 6月30日 百萬元	於2018年 12月31日 百萬元
票據	-	753
向非控股權益給予的出售選擇權	415	413
借款總額	415	1,166
分析如下：		
非流動負債	163	161
流動負債	252	1,005
	415	1,166

截至2019年6月30日止六個月，票據已悉數償還，給予的出售選擇權則未有行使。

19. 股本及為股份獎勵計劃而持有的股份

已發行及繳足—無面值的普通股：

	股份數目 千股	為股份獎勵 計劃而持有的 股份數目 千股	股本 百萬元	為股份獎勵 計劃而持有的 股份 百萬元	合計 百萬元
於2018年1月1日	1,239,809	(2,994)	25,141	(606)	24,535
代替現金股息所發行的股份(附註(a))	10,823	(81)	2,605	(18)	2,587
為股份獎勵計劃購入的股份(附註(b))	–	(1,288)	–	(300)	(300)
股份獎勵計劃的股份授予(附註(c))	–	1,248	4	242	246
於2018年12月31日	1,250,632	(3,115)	27,750	(682)	27,068
於2019年1月1日	1,250,632	(3,115)	27,750	(682)	27,068
代替現金股息所發行的股份(附註(a))	7,476	(36)	1,950	(10)	1,940
為股份獎勵計劃購入的股份(附註(b))	–	(11)	–	(3)	(3)
股份獎勵計劃的股份授予(附註(c))	–	65	2	14	16
於2019年6月30日	1,258,108	(3,097)	29,702	(681)	29,021

- (a) 於2019年4月，香港交易所根據以股代息計劃向選擇以獲分配香港交易所股份代替現金收取股息的股東按每股260.77元(截至2018年12月31日止年度：加權平均每股240.76元)的價格發行及配發7,476,293股新繳足股份(截至2018年12月31日止年度：10,822,583股)，當中包括36,539股(截至2018年12月31日止年度：80,717股)分配至股份獎勵計劃的股份。
- (b) 截至2019年6月30日止六個月內，股份獎勵計劃透過公開市場購入香港交易所股份10,600股(截至2018年12月31日止年度：1,287,300股)。期內購入股份支付的總金額為300萬元(截至2018年12月31日止年度：3億元)。
- (c) 截至2019年6月30日止六個月內，股份獎勵計劃在若干獎授股份及將相關股息再投資購入的股份的權益授予後轉予獎授人的香港交易所股份共64,517股(截至2018年12月31日止年度：1,247,793股)。有關的授予股份的成本總額為1,400萬元(截至2018年12月31日止年度：2.42億元)，另期內就公平值高於成本的若干股份的授予而將200萬元(截至2018年12月31日止年度：400萬元)加入股本。

20. 僱員股份安排

集團採用一項股份獎勵計劃作為其僱員福利的一部分。計劃容許根據下列兩類獎勵計劃將股份授予僱員：

- (i) 僱員股份獎勵—適用於集團所有僱員(包括執行董事)；及
- (ii) 高級行政人員獎勵—適用於集團選定的高級行政人員(包括執行董事)。

與股份獎授有關的以股份支付的僱員酬金支出在有關授予期內撥入簡明綜合收益表作為僱員費用，並在以股份支付的僱員酬金儲備中作相應增加。

截至2019年6月30日止六個月內並無授出任何高級行政人員獎勵，根據僱員股份獎勵計劃獎授的獎授股份詳情如下：

獎授日期	獲獎授的股份數目	每股平均公平值 元	授予期
2019年6月13日	996	259.65	2019年6月13日至2019年12月12日
2019年6月13日	9,603	259.65	2021年4月8日至2022年4月8日

21. 設定儲備

結算所基金儲備(附註17)

	香港結算 保證基金 儲備 百萬元	聯交所 期權結算所 儲備基金 儲備 百萬元	期貨結算 公司儲備 基金儲備 百萬元	場外結算公司 利率及外匯 保證基金 儲備 百萬元	場外結算公司 利率及外匯 保證資源 儲備 百萬元	合計 百萬元
於2018年1月1日	357	105	349	6	5	822
結算所供款重新分配至結算所的 保留盈利(附註(a))	(200)	-	(120)	-	-	(320)
結算所基金投資收益淨額扣除 費用的盈餘	4	1	2	11	3	21
撥(往)/自保留盈利	(196)	1	(118)	11	3	(299)
於2018年12月31日	161	106	231	17	8	523
於2019年1月1日	161	106	231	17	8	523
撥自保留盈利的結算所基金投資 收益淨額扣除費用的盈餘	1	2	4	15	2	24
於2019年6月30日	162	108	235	32	10	547

- (a) 於2018年6月，香港結算及期貨結算公司對香港結算保證基金及期貨結算公司儲備基金提供的供款由固定金額改為各自基金金額的10%，現時已計入公司資金。因此，兩家結算所向各自的結算所基金提供的定額供款3.20億元已於截至2018年12月31日止年度內轉入相關結算所的保留盈利。

22. 簡明綜合現金流動表附註

除稅前溢利與主要業務活動之現金流入淨額對賬：

	截至2019年 6月30日止 六個月 百萬元	截至2018年 6月30日止 六個月 百萬元
除稅前溢利	6,050	5,847
下列項目的調整：		
利息收益淨額	(978)	(753)
強制性以公平值計量及列入溢利或虧損的財務資產與按公平值列賬及列入溢利或虧損的財務負債的公平值收益淨額(包括利息收益)	(535)	(52)
融資成本	86	55
折舊及攤銷	495	378
以股份支付的僱員酬金福利	115	101
應收款耗蝕虧損的撥備	7	5
其他非現金調整	-	4
保證金的財務資產(增加)/減少淨額	(10,396)	3,674
保證金的財務負債增加/(減少)淨額	10,399	(3,674)
結算所基金的財務資產減少/(增加)淨額	2,383	(3,889)
結算所基金的財務負債(減少)/增加淨額	(2,407)	4,203
以公平值計量及列入溢利或虧損的財務資產減按公平值列賬及列入溢利或虧損的財務負債增加淨額	-	(18)
A股現金預付款及抵押品減少	3,014	1,689
支援對結算所基金的供款及結算所失責基金供款豁免額的公司資金增加	(142)	(1,292)
應收賬款、預付款及按金減少/(增加)	6,631	(1,634)
其他負債(減少)/增加	(9,446)	157
主要業務現金流入淨額	5,276	4,801
以攤銷成本計量的財務資產以及現金及等同現金項目所收利息	1,549	1,229
向參與者支付利息	(623)	(505)
已付所得稅	(322)	(315)
主要業務活動之現金流入淨額	5,880	5,210

23. 收購附屬公司

於2019年6月28日，集團透過注資方式以總現金代價人民幣2.33億元(2.62億港元)收購深圳市融匯通金科技有限公司(融匯通金)51%股權的交易正式完成。

融匯通金是一家位於深圳的金融市場科技服務公司，業務涉及交易所市場、金融監管領域的技術和數據應用等領域。現今科技發展令全球交易所行業生態日新月異，這收購預期有助於集團進一步提升金融市場的科技實力，支持未來的戰略發展。

是次收購產生的商譽源於相關工作團隊以及將融匯通金融入集團科技業務所預期帶來的協同效應。有關商譽已包括於科技分部。所確認的商譽料不能扣減所得稅。

23. 收購附屬公司 (續)

下表概述收購融匯通金的收購代價、於收購日之所購得資產的公平值以及所承擔的負債。

	百萬元
現金及等同現金項目	41
應收賬款、預付款及按金	4
遞延收入	(15)
撥備	(1)
應付賬款、應付費用及其他負債	(9)
所購得可辨識資產的淨值(集團注資前)	20
加：集團注資	262
所購得可辨識資產的淨值(集團注資後)	282
減：非控股權益	(138)
加：商譽及無形資產	127
總計	271
總現金代價	262
加：來自對沖儲備中重新歸類的現金流對沖淨虧損	9
總計	271
收購融匯通金所得的現金及等同現金項目	41

收購相關的費用(少於100萬元)於截至2019年6月30日止六個月的簡明綜合收益表中列入「專業費用」。

所購得的應收賬款、預付款及按金包括公平值300萬元的應收賬款。到期應收賬款的合約總金額為400萬元，其中有100萬元預計無法收回。

至於非控股權益，集團選擇按其佔所購得可辨識資產的淨值的比例確認入賬。

簡明綜合收益表中，來自融匯通金的收入總額及淨虧損低於100萬元(從收購日期2019年6月28日至2019年6月30日計算)。

若融匯通金於2019年1月1日已併入集團賬目綜合計算，集團本期間至2019年6月30日的綜合收入及溢利將分別為70.74億元及52.04億元(按集團的會計政策計算)。釐定有關金額時乃假設若收購於2019年1月1日發生，收購日期作出的公平值調整亦維持不變。

24. 資本開支及承擔

截至2019年6月30日止六個月，集團的資本開支為3.68億元(2018年：3.39億元)。

於2019年6月30日，集團資本開支承擔如下：

	於2019年 6月30日 百萬元	於2018年 12月31日 百萬元
已簽約但未撥備：		
— 固定資產	63	30
— 無形資產	118	64
已批准但未簽約：		
— 固定資產	425	270
— 無形資產	486	571
	1,092	935

25. 或然負債

於2019年6月30日，集團的重大或然負債如下：

- (a) 鑑於證監會有可能要求填補根據已廢除的《證券條例》成立的聯合交易所賠償基金支付過的全部或部分賠償(減追回款額)，集團在此方面有一項或然負債，涉及金額最多不超過7,100萬元(2018年12月31日：7,100萬元)。至2019年6月30日止，證監會不曾就此提出填補款額的要求。
- (b) 集團曾承諾向印花稅署署長就集團參與者少付印花稅作出賠償，就每名參與者拖欠款額以20萬元為上限。在微乎其微的情況下，如聯交所於2019年6月30日在賠償保證下的657名(2018年12月31日：640名)開業參與者全部均拖欠款項，根據有關賠償保證，集團須承擔的最高或然負債總額將為1.31億元(2018年12月31日：1.28億元)。
- (c) 香港交易所曾承諾，若香港結算在仍屬香港交易所全資附屬公司之時清盤又或在其不再是香港交易所全資附屬公司後的一年內清盤，則香港交易所會承擔香港結算在終止成為香港交易所全資附屬公司前的負債以及其清盤的成本，承擔額以5,000萬元為限。

26. 重大有關連人士交易

(a) 主要管理人員的酬金

	截至2019年 6月30日止 六個月 百萬元	截至2018年 6月30日止 六個月 百萬元
薪金及其他短期僱員福利	63	66
以股份支付的僱員酬金儲備	32	31
退休福利開支	4	4
	99	101

(b) 退休後福利計劃

集團為旗下僱員提供一項ORSO計劃及LME退休基金作為退休後福利計劃(附註6(a))。

27. 資產押記

LME Clear收取證券、黃金及倉單作為結算參與者提交的保證金的抵押品。於2019年6月30日，此抵押品的公平值合共16.49億美元(128.83億港元)(2018年12月31日:14.90億美元(116.66億港元))。若結算參與者的抵押品責任已由現金抵押品替代或已經其他方式解除，LME Clear須應要求發還有關非現金抵押品。

LME Clear亦因為投資於隔夜三方反向回購協議而持有證券作為抵押品(按有關反向回購協議，LME Clear須於此等協議到期時向交易對手歸還等額證券)。於2019年6月30日，此抵押品的公平值為71.79億美元(560.86億港元)(2018年12月31日:76.50億美元(598.95億港元))。

上述非現金抵押品(LME Clear可在對手方沒有違責的情況下出售或轉按有關抵押品)沒有記錄於集團於2019年6月30日的簡明綜合財務狀況表，並與若干於2019年6月30日價值4.37億美元(34.10億港元)(2018年12月31日:4.20億美元(32.88億港元))之財務資產，已根據第一浮動抵押及押記安排轉按予LME Clear的投資代理及託管銀行，作為該等代理及銀行為所持抵押品及投資提供交收及存管服務的質押。一旦合約終止又或LME Clear違責或無力償債，浮動抵押可轉為固定抵押。

28. 資本管理

於2019年6月30日，集團在股東資金中劃撥了40億元(2018年12月31日:40億元)，用作支持旗下結算所的風險管理制度，支持其作為中央結算對手的角色，其中21.60億元(2018年12月31日:21.60億元)已注入香港結算、期貨結算公司及聯交所期權結算所作為股本。

29. 財務資產及財務負債的公平值

(a) 按公平值列賬的財務資產及財務負債

下表為按公平值計量的財務資產及財務負債的賬面值，按照HKFRS 13:「公平值計量」所界定公平值架構級別的分類；當中每項財務資產及財務負債的公平值乃按對有關公平值的計算有重大影響的最低輸入級別分類。有關級別如下：

- 級別1：使用於交投活躍的市場中相同的資產或負債的報價(未經調整)作為計量的公平值。
- 級別2：使用所有重要輸入項目(級別1所涵蓋的報價除外)皆直接或間接以可觀察的市場數據為根據的估值技術作為計量的公平值。
- 級別3：使用重要輸入項目皆不以可觀察的市場數據為根據的估值技術作為計量的公平值。

	於2019年6月30日				於2018年12月31日		
	級別1 百萬元	級別2 百萬元	級別3 百萬元	合計 百萬元	級別1 百萬元	級別2 百萬元	合計 百萬元
經常性的公平值計量：							
財務資產							
以公平值計量及列入溢利或虧損的財務資產：							
— 集體投資計劃	2,590	6,594	—	9,184	1,987	5,102	7,089
— 債務證券	—	—	50	50	—	—	—
— 透過LME Clear結算的基本金屬、黑色金屬及貴金屬期貨及期權合約	—	39,439	—	39,439	—	53,915	53,915
以公平值計量及列入其他全面收益的財務資產：							
— 債務證券	3,046	1,201	—	4,247	3,054	701	3,755
	5,636	47,234	50	52,920	5,041	59,718	64,759
財務負債							
按公平值列賬及列入溢利或虧損的財務負債：							
— 透過LME Clear結算的基本金屬、黑色金屬及貴金屬期貨及期權合約	—	39,439	—	39,439	—	53,915	53,915

29. 財務資產及財務負債的公平值 (續)

(a) 按公平值列賬的財務資產及財務負債(續)

截至2019年6月30日止六個月及截至2018年6月30日止六個月內均沒有工具在級別1與級別2之間轉移或轉移入/出級別3。

級別2的集體投資計劃、債務證券、基本金屬、黑色金屬及貴金屬期貨及期權合約的公平值是根據莊家、基金管理公司的報價或由有可觀察數據支持的其他價格來源釐定，其中最重要的數據為市場利率、金屬市場價格、各項集體投資計劃的資產淨值及最新贖回價格或交易價格。

集團的政策是於導致轉移的事件或情況轉變發生當日確認公平值架構級別之間的轉移。

使用重大而非可觀察數據計量公平值(級別3)

	百萬元
於2019年1月1日	-
非上市公司股份投資	50
於2019年6月30日	50
損益表中投資收益淨額項下有關於2019年6月30日所持資產的期內未變現收益變動	-

有關金額為投資富融銀行有限公司(已獲香港金融管理局發出虛擬銀行牌照)9.99%權益的款項。由於該投資並非於活躍市場交易且仍處於發展初階，並未發生重大成本，故預計其公平值不會與投資成本(5,000萬元)有太大分別。

29. 財務資產及財務負債的公平值 (續)

(b) 不以公平值列賬的財務資產及財務負債的公平值

下表概述並非以公平值在簡明綜合財務狀況表上列賬的財務資產及財務負債的賬面值及公平值(租賃負債(毋須披露公平值)除外)。這類資產及負債的公平值歸類為級別2。

	於2019年6月30日		於2018年12月31日	
	在簡明綜合 財務狀況表 呈列的賬面值 百萬元	公平值 百萬元	在簡明綜合 財務狀況表 呈列的賬面值 百萬元	公平值 百萬元
資產				
按攤銷成本計量的財務資產：				
— 一年後始到期的債務證券 ¹	301	301	301	301
— 一年後始到期的其他財務資產 ²	97	76	97	74
負債				
借款：				
— 票據 ³	-	-	753	753
— 向非控股權益給予的出售選擇權 ³	415	421	413	416
向印花稅署署長提供財務擔保 ⁴	20	52	20	46

- 1 公平值資料來自投資的託管機構(一家信譽良好的獨立第三方託管銀行)或集團向其購入相關投資的銀行。
- 2 公平值是根據按香港政府債券息率(與各有關資產的合約期限相若,並按估計信貸息差調整)折現的現金流釐定。於2019年6月30日,所使用的折現率介乎2.62%至2.85%(2018年12月31日:2.59%至2.74%)。
- 3 公平值是根據按與有關貸款的信貸評級和期限相若的貸款當前市場利率折現的現金流釐定。於2019年6月30日,所使用的折現率介乎2.60%至2.84%(2018年12月31日:3.03%至3.15%)。
- 4 公平值乃以財務機構提供此等擔保所收取的費用按香港政府十年期債券息率(按估計信貸息差調整)作永久持有折現計算,但以財務擔保可涉及的最高風險為限。於2019年6月30日,所使用的折現率為3.17%(2018年12月31日:3.51%)。

短期財務資產及應收款(例如應收賬款、按攤銷成本計量的財務資產以及現金及等同現金項目)及短期應付款(例如應付賬款及其他負債)的賬面值約相等於其公平值,因此並無披露該等項目的公平值。

詞彙

2019年股東周年大會 | 於2019年4月24日舉行的股東周年大會

股東周年大會 | 香港交易所的股東周年大會

獎授股份 | 根據股份獎勵計劃獎授的股份

董事會 | 香港交易所的董事會

債券通 | 香港與中國內地建立的債券市場互聯互通機制計劃；海外投資者可透過機制下的北向通投資中國內地銀行間債券市場，日後將適時研究擴展至南向通

現貨市場 | 香港交易所的證券相關業務（不包括股票期權）

中國結算 | 中國證券登記結算有限責任公司

人民幣(香港)／離岸人民幣 | 在中國內地以外買賣的離岸人民幣

《企業管治守則》 | 指《主板上市規則》附錄十四

衍生產品市場 | 香港交易所的衍生產品相關業務（包括股票期權）

董事 | 香港交易所的董事

ESG | 環境、社會及管治

ETF | 交易所買賣基金

聯交所 | 香港聯合交易所有限公司

財政司司長 | 中華人民共和國香港特別行政區財政司司長

期交所 | 香港期貨交易所有限公司

政府 | 中華人民共和國香港特別行政區政府

政府委任董事 | 由財政司司長根據《證券及期貨條例》第77條委任的董事

集團或香港交易所集團 | 香港交易所及其附屬公司

期貨結算公司 | 香港期貨結算有限公司

香港交易所或本公司 | 香港交易及結算所有限公司

香港結算 | 香港中央結算有限公司

鐵礦石期貨 | TSI CFR中國鐵礦石62%鐵粉期貨

《上市規則》 | 《主板上市規則》及《香港聯合交易所有限公司GEM證券上市規則》

LME | The London Metal Exchange(倫敦金屬交易所)

LME Clear | LME Clear Limited

LME集團 | HKEX Investment (UK) Limited、LME Holdings Limited、LME及LME Clear

倫敦金屬期貨小型合約 | 倫敦鋁／鋅／銅／鎳／錫／鉛期貨小型合約

《主板上市規則》 | 《香港聯合交易所有限公司證券上市規則》

《標準守則》 | 《主板上市規則》附錄十《上市發行人董事進行證券交易的標準守則》

滬股通／深股通／北向交易 | 香港及海外投資者透過滬深港通買賣在上海證券交易所及深圳證券交易所上市的合資格證券

場外結算公司 | 香港場外結算有限公司

QME | 深圳前海聯合交易中心有限公司

融匯通金 | 深圳市融匯通金科技有限公司

聯交所期權結算所 | 香港聯合交易所期權結算所有限公司

證監會 | 證券及期貨事務監察委員會

《證券及期貨條例》 | 香港法例第571章《證券及期貨條例》

滬港通 | 上海與香港建立的股票市場互聯互通機制計劃，讓香港與中國內地投資者可透過當地市場的交易所及結算所，買賣和結算在對方市場上市的股票

股東 | 香港交易所的股東

股份獎勵計劃 | 董事會於2005年9月14日採納的僱員股份獎勵計劃；該計劃其後於2006年8月16日、2010年5月13日、2013年12月17日及2015年6月17日作出修訂

深港通 | 深圳與香港建立的股票市場互聯互通機制計劃，讓香港與中國內地投資者可透過當地市場的交易所及結算所，買賣和結算在對方市場上市的股票

港股通／南向交易 | 內地投資者透過滬深港通買賣在聯交所上市的合資格證券

滬深港通 | 滬港通及深港通

元 | 港元



香港交易及結算所有限公司

hkexgroup.com | hkex.com.hk

香港中環康樂廣場 8 號
交易廣場二期 8 樓
電話 (852) 2522 1122
傳真 (852) 2295 3106
info@hkex.com.hk