

香港交易及結算所有限公司及香港聯合交易所有限公司對本公告之內容概不負責，對其準確性或完整性亦不發表任何聲明，並明確表示，概不對因本公告全部或任何部份內容而產生或因倚賴該等內容而引致之任何損失承擔任何責任。



JIANGXI BANK CO., LTD.*

江西銀行股份有限公司*

(於中華人民共和國註冊成立的股份有限公司)

(股份代號：1916)

截至2019年6月30日止六個月之中期業績公告

江西銀行股份有限公司(「本行」)董事會(「董事會」)欣然公佈本行及其附屬公司截至2019年6月30日止六個月之未經審計合併中期業績(「中期業績」)。本業績公告載有本行2019年中期報告全文，符合《香港聯合交易所有限公司證券上市規則》有關中期業績初步公告的相關內容規定。董事會及董事會審計委員會已審閱及確認中期業績。

本業績公告刊載於香港聯合交易所有限公司網站(www.hkexnews.hk)及本行網站(www.jx-bank.com)。截至2019年6月30日止六個月之中期報告將適時寄發予本行股東及可於上述網站查閱。

承董事會命
江西銀行股份有限公司
董事長
陳曉明

中國，南昌，2019年8月27日

截至本公告日期，本行董事會成員包括執行董事陳曉明先生、羅焱先生及徐繼紅先生；非執行董事闕泳先生、李占榮先生、劉桑林先生及鄧建新先生；以及獨立非執行董事張蕊女士、張旺霞女士、黃顯榮先生及王芸女士。

* 江西銀行股份有限公司並非香港法例第155章《銀行業條例》所指認可機構，不受香港金融管理局的監督，亦不獲授權在香港經營銀行／接受存款業務。

1.1 公司基本情況

法定中文名稱：	江西銀行股份有限公司*
法定英文名稱：	JIANGXI BANK CO., LTD.*
法定代表人：	陳曉明
授權代表：	陳曉明、魏偉峰
董事會秘書：	徐繼紅
聯席公司秘書：	徐繼紅、魏偉峰
股份簡稱：	江西銀行
股份代號：	1916
統一社會信用代碼：	913601007055009885
金融許可證號：	B0792H236010001
註冊和辦公地址：	中國江西省南昌市紅谷灘新區金融大街699號江西銀行大廈
香港主要營業地點：	香港灣仔皇后大道東248號陽光中心40樓
聯繫電話：	+86-791-86791008 / +86-791-86791009
傳真：	+86-791-86771100
本行網址：	www.jx-bank.com (網站內容不構成本報告的一部分)
客服電話：	+86-956055
境內審計師：	畢馬威華振會計師事務所(特殊普通合伙)
境外審計師：	畢馬威會計師事務所
中國內地法律顧問：	中倫律師事務所
中國香港法律顧問：	金杜律師事務所
H股股票上市交易所：	香港聯合交易所有限公司
H股股份過戶登記處：	香港中央證券登記有限公司
內資股股份託管機構：	中國證券登記結算有限責任公司
合規顧問：	浦銀國際融資有限公司

* 本行並非香港法例第155章《銀行業條例》所指認可機構，不受限於香港金融管理局的監督，亦不獲授權在香港經營銀行／接受存款業務。



第一章 公司簡介

1.2 2019年上半年主要獲獎情況

2019年1月，本行榮獲中國外匯交易中心暨全國銀行間同業拆借中心授予的「2018年度銀行間本幣市場交易300強」。

2019年1月，本行榮獲中央國債登記結算有限責任公司頒發的「結算100強－優秀自營機構獎」。

2019年1月，本行榮獲中國銀聯頒發的「2018年雲閃付推廣突出貢獻獎」。

2019年1月，本行保衛組織榮獲江西省公安廳治安警察總隊授予的「2018年度省直單位先進保衛組織」稱號。

2019年2月，本行榮獲銀行業理財登記託管中心頒發的「2018年度全國銀行業理財信息登記工作優秀城商行」稱號。


2019年2月，本行榮獲中國外匯交易中心暨全國銀行間同業拆借中心授予的「2018年度銀行間本幣市場核心交易商」、「2018年度銀行間本幣市場優秀貨幣市場交易商」、「2018年度銀行間本幣市場交易機制創新獎」獎項。

2019年4月，本行被中國人民銀行南昌中心支行評為2018年度江西省金融機構金融消費者權益保護評估工作A檔單位。

2019年5月，本行江西人才服務銀行榮獲中國《銀行家》雜誌、中國社科院金融研究所、中央財經大學共同授予的2019「十佳民營企業金融服務創新獎」。

2019年6月，本行榮獲由中共江西省委政法委員會授予的「全省2018年度綜治工作（平安建設）先進單位」稱號。

2019年7月，在英國《銀行家》公佈的2019年全球1000家大銀行榜單中，本行一級資本總額排名第258位，位列「2019年全球銀行1000強榜單中增長最快的國內銀行」第9位。



第二章 會計數據及財務指標摘要

2.1 財務數據


本中期報告所載財務資料乃以合併基準按照國際財務報告準則編製，除特別註明外，為本集團數據，以人民幣列示。

	截至6月30日止六個月		2019年比2018年
	2019年	2018年	
(除另有註明外，以人民幣百萬元列示)			
經營業績			變動率(%)
利息淨收入	5,209.46	4,131.07	26.10
手續費及佣金淨收入	304.29	402.80	(24.46)
營業收入	6,386.57	5,336.96	19.67
營業支出	(1,530.84)	(1,503.29)	1.83
資產減值損失	(2,559.07)	(1,825.21)	40.21
稅前利潤	2,296.76	2,010.84	14.22
期內淨利潤	1,670.33	1,592.80	4.87
歸屬於本行股東的淨利潤	1,642.47	1,574.95	4.29
每股計(人民幣元)			變動率(%)
歸屬於本行股東的每股淨資產	5.64	5.11	10.37
基本每股收益	0.27	0.33	(18.18)
盈利能力指標(%)			變動
平均總資產回報率 ⁽¹⁾	0.77%	0.82%	(0.05%)
平均權益回報率 ⁽²⁾	9.92%	11.98%	(2.06%)
淨利差 ⁽³⁾	2.68%	2.01%	0.67%
淨利息收益率 ⁽⁴⁾	2.67%	2.16%	0.51%
手續費及佣金淨收入佔營業收入比率	4.76%	7.55%	(2.79%)
成本收入比 ⁽⁵⁾	23.03%	27.77%	(4.74%)




第二章 會計數據及財務指標摘要

	截至6月30日 2019年	截至12月31日 2018年	2019年上半年比 2018年末
(除另有註明外，以人民幣百萬元列示)			
規模指標			變動率(%)
資產總額	446,727.72	419,064.27	6.60
其中：發放貸款和墊款淨額	194,726.03	165,523.32	17.64
負債總額	412,154.96	386,252.94	6.71
其中：吸收存款	280,327.66	260,448.65	7.63
股本	6,024.28	6,024.28	-
歸屬於本行股東權益	33,972.03	32,226.22	5.42
非控制性權益	600.73	585.11	2.67
權益總額	34,572.76	32,811.33	5.37
資產質量指標(%)			變動
不良貸款率	1.95%	1.91%	0.04%
撥備覆蓋率 ⁽⁶⁾	162.47%	171.42%	(8.95%)
貸款撥備率 ⁽⁷⁾	3.16%	3.27%	(0.11%)
資本充足率指標(%)			變動
核心一級資本充足率	10.38%	10.78%	(0.40%)
一級資本充足率	10.39%	10.79%	(0.40%)
資本充足率	12.99%	13.60%	(0.61%)
總權益對資產總額比率	7.74%	7.83%	(0.09%)
其他指標(%)			變動
流動性覆蓋率	179.59%	206.46%	(26.87%)
流動性比率	55.19%	57.93%	(2.74%)
存貸比	71.46%	65.46%	6.00%



第二章 會計數據及財務指標摘要

- 附註：(1) 指期內淨利潤佔期初及期末的資產總額平均餘額的百分比。
- (2) 指期內可分配給本行股東的淨利潤佔期初及期末分配給本行股東的總權益平均餘額的百分比。
- (3) 平均生息資產收益率減平均計息負債付息率。
- (4) 利息淨收入除以平均生息資產。
- (5) 按扣除稅金及附加後的營業費用除以營業收入計算。
- (6) 按貸款減值損失準備除以不良貸款總額計算。
- (7) 按貸款減值損失準備除以發放貸款和墊款總額計算。




第三章 管理層討論與分析

3.1 經濟金融與政策環境回顧

2019年上半年，面對複雜的內外經濟形勢，我國經濟增長保持了總體平穩、穩中有進的發展態勢，「三去一降一補」成果鞏固，三大攻堅戰持續推進，經濟結構進一步優化，實現了高質量發展要求。主要宏觀經濟指標運行保持在合理區間：上半年國內生產總值人民幣450,933億元，同比增長6.3%；全國規模以上工業增加值同比增長6.0%；全國固定資產投資（不含農戶）同比增長5.8%；高技術製造業投資同比增長10.4%，增速比全部投資快4.6個百分點；金融業增加值同比增長7.3%，增速快於第三產業0.3個百分點。2019年上半年，本行主要經營活動所在地——中國江西省經濟運行延續平穩發展態勢，呈現出農業經濟穩步發展、工業新動能不斷積聚、投資結構持續改善、利用外資平穩增長、金融運行總體良好、民生保障提質增效等特徵。上半年江西省生產總值達人民幣10,757.2億元，同比增長8.6%，增速高於全國平均水平2.3個百分點，位居全國第四、中部第一，繼續處於全國「第一方陣」。

3.2 總體經營概括

2019年上半年，本集團認真貫徹落實習近平新時代中國特色社會主義思想、習近平總書記視察江西時的重要講話精神，圍繞江西省委省政府的各項決策部署，嚴格按照監管要求，迎難而上，真抓實幹，總體保持良好發展態勢。




一、發展速度進一步提升

一是整體規模穩健增長。截至2019年6月末，本集團資產總額人民幣4,467.28億元，較上年末增長6.60%；吸收存款總額人民幣2,803.28億元，較上年末增長7.63%；發放貸款和墊款總額⁽¹⁾人民幣2,003.22億元，較上年末增長17.49%。二是盈利能力不斷增強。截至2019年6月末，本集團營業收入、稅前利潤、淨利潤依次為人民幣63.87億元、人民幣22.97億元、人民幣16.70億元，分別較上年同期增長19.67%、14.22%和4.87%。三是品牌形象大幅提升。在英國《銀行家》雜誌發佈的「2019全球銀行1000強」榜單中，位居第258位，比去年上升55位，較成立時上升195位，同時位列「2019年全球銀行1000強榜單中增長最快的國內銀行」第9位。

二、服務舉措進一步優化

一是助力贛企發債。作為省內法人銀行首批非金融企業債務融資工具B類主承銷商，助力省內企業發行中期票據人民幣25億元、發行超短期融資券人民幣10億元，實現省內法人銀行為企業發行債券的「雙首單」。二是助力民營小微。完善小微相關體制機制，推出「微企貸」「掌上微貸」產品，滿足小微企業的資金需求。三是助力「放管服」改革。簽約江西政務服務「贛服通」，為我省企業和群眾提供更便捷、高效、舒心的金融服務。

附註：(1) 發放貸款和墊款總額不含應計利息，下同。




第三章 管理層討論與分析

三、轉型速度進一步加快

一是運營體系不斷完善。推進運營管理的網絡化和智能化，運用大數據重塑業務流程，啟動網點智能化改造。完成信用卡客服回遷，優化信用卡客戶服務流程，打造智能客服體系。二是產品體系不斷豐富。聯合騰訊打造線上智慧信貸產品，實現產品運營推廣及信貸產品風控能力的知識轉移。積極開發線上供應鏈金融產品「雲企鏈」，利用區塊鏈技術實現應收債權的流轉及線上融資變現。三是銷售體系不斷優化。基於大數據、雲計算，不斷加強客戶信息收集和管理，打造智慧短信等營銷產品，提供場景式營銷服務，實現線上和線下、人與機器數據共享，在客戶獲取、識別、營銷、互動上實現定制化。

四、管理基礎進一步夯實

一是持續完善公司治理。對公司治理相關制度進一步修訂完善，形成了較為健全完整的公司治理制度體系，為「三會一層」規範履職提供了必要的制度保障。二是著力強化風險管控。深入推進全面風險管理體系建設，已形成橫向到邊、縱向到底、全面覆蓋的風控防線。加快雲鏡系統二期建設，提升風險識別與管控能力，化「人控」為「技控+數控」。三是嚴格規範財務管理。牢固樹立成本效益理念，堅定不移地走集約化發展道路，進一步強化成本控制，節流增效。



3.3 利潤表分析

	截至6月30日止六個月			
	2019年	2018年	變動金額	變動率(%)
	(除另有註明外，以人民幣百萬元列示)			
利息收入	9,935.36	8,755.13	1,180.23	13.48
利息支出	(4,725.90)	(4,624.06)	(101.84)	2.20
利息淨收入	5,209.46	4,131.07	1,078.39	26.10
手續費及佣金收入	594.59	578.04	16.55	2.86
手續費及佣金支出	(290.30)	(175.24)	(115.06)	65.66
手續費及佣金淨收入	304.29	402.80	(98.51)	(24.46)
交易淨收益	79.56	1.84	77.72	4,223.91
金融投資所得收益淨額	754.97	736.04	18.93	2.57
其他營業收入	38.29	65.21	(26.92)	(41.28)
營業收入	6,386.57	5,336.96	1,049.61	19.67
營業支出	(1,530.84)	(1,503.29)	(27.55)	1.83
資產減值損失	(2,559.07)	(1,825.21)	(733.86)	40.21
營業利潤	2,296.66	2,008.46	288.20	14.35
應佔聯營公司利潤	0.10	2.38	(2.28)	(95.80)
稅前利潤	2,296.76	2,010.84	285.92	14.22
所得稅費用	(626.43)	(418.04)	(208.39)	49.85
期內淨利潤	1,670.33	1,592.80	77.53	4.87
歸屬於本行股東的淨利潤	1,642.47	1,574.95	67.52	4.29
非控制性權益	27.86	17.85	10.01	56.08

2019年上半年，本集團實現稅前利潤人民幣22.97億元，同比增長14.22%；實現淨利潤人民幣16.70億元，同比增長4.87%。

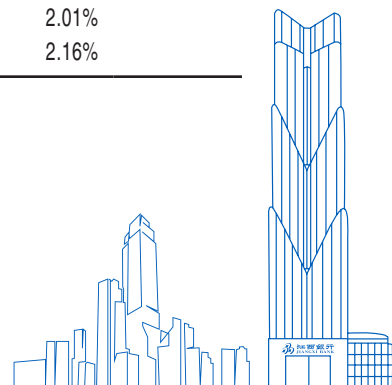


第三章 管理層討論與分析

3.3.1 利息淨收入、淨利差及淨利息收益率

2019年上半年，本集團實現利息淨收入人民幣52.09億元，同比增加人民幣10.78億元，增幅26.10%。下表載列所示期間，本集團生息資產和計息負債的平均餘額、該等資產和負債的利息收入及支出以及生息資產平均收益率及計息負債平均成本率。

	截至6月30日止六個月					
	2019年			2018年		
	平均餘額	利息收入/ 支出	平均年化 收益率/ 成本率	平均餘額	利息收入/ 支出	平均年化 收益率/ 成本率
(除另有註明外，以人民幣百萬元列示)						
生息資產						
發放貸款和墊款	184,728.90	5,652.34	6.12%	137,637.51	4,096.31	5.95%
金融投資	152,455.01	3,790.08	4.97%	189,233.05	4,113.85	4.35%
存放中央銀行款項	28,710.06	221.05	1.54%	36,687.65	274.30	1.50%
存放同業及其他金融機構款項	2,379.33	19.93	1.68%	2,956.18	35.52	2.40%
買入返售金融資產	17,784.41	198.32	2.23%	13,111.30	195.18	2.98%
拆出資金	4,687.55	53.64	2.29%	2,062.54	39.97	3.88%
生息資產總額	390,745.26	9,935.36	5.09%	381,688.23	8,755.13	4.59%
計息負債						
吸收存款	257,531.59	2,410.35	1.87%	241,433.68	2,001.76	1.66%
同業及其他金融機構存放款項	38,954.32	647.77	3.33%	37,966.04	904.83	4.77%
向中央銀行借款	2,166.30	32.97	3.04%	375.69	7.27	3.87%
拆入資金	5,727.68	96.54	3.37%	3,456.34	73.48	4.25%
賣出回購金融資產	17,501.63	184.51	2.11%	14,383.98	191.90	2.67%
已發行債券	58,378.30	1,078.09	3.69%	52,245.78	1,212.09	4.64%
向其他金融機構借款	11,258.45	264.83	4.70%	8,413.05	231.61	5.51%
票據再貼現	771.22	10.84	2.81%	88.41	1.12	2.53%
計息負債總額	392,289.49	4,725.90	2.41%	358,362.96	4,624.06	2.58%
利息淨收入		5,209.46			4,131.07	
淨利差		2.68%			2.01%	
淨利息收益率		2.67%			2.16%	



第三章 管理層討論與分析


下表載列於所示期間，本集團由於規模和利率變動導致利息收入和利息支出變動的情況。規模變化以生息資產和計息負債的平均餘額變動衡量，而利率變動則以生息資產和計息負債的平均利率變動衡量。規模和利率變動的共同影響被計入利率變動中。

	截至6月30日止六個月		
	2019年對比2018年		
	增長／(下降)的原因		淨增長／(下降) ⁽³⁾
	規模 ⁽¹⁾	利率 ⁽²⁾	
(除另有註明外，以人民幣百萬元列示)			
生息資產			
發放貸款和墊款	1,440.90	115.13	1,556.03
金融投資	(914.31)	590.54	(323.77)
存放中央銀行款項	(61.42)	8.17	(53.25)
存放同業及其他金融機構款項	(4.83)	(10.76)	(15.59)
買入返售金融資產	52.11	(48.97)	3.14
拆出資金	30.04	(16.37)	13.67
利息收入變化	542.49	637.74	1,180.23
計息負債			
吸收存款	150.67	257.92	408.59
同業及其他金融機構存放款項	16.43	(273.49)	(257.06)
向中央銀行借款	27.25	(1.55)	25.70
拆入資金	38.28	(15.22)	23.06
賣出回購金融資產	32.87	(40.26)	(7.39)
已發行債券	113.25	(247.25)	(134.00)
向其他金融機構借款	66.93	(33.71)	33.22
票據再貼現	9.60	0.12	9.72
利息支出變化	455.28	(353.44)	101.84

附註：(1) 指本報告期平均餘額減上年同期平均餘額，乘以報告期內平均收益率／成本率

(2) 指本報告期平均收益率／成本率減上年同期平均收益率／成本率，乘以上年同期平均餘額

(3) 指本報告期利息收入／支出減上年同期利息收入／支出



第三章 管理層討論與分析

3.3.2 利息收入

2019年上半年，本集團實現利息收入人民幣99.35億元，同比增加人民幣11.80億元，增幅13.48%。利息收入的增長主要是由於本集團發放貸款和墊款平均餘額增加，使得本集團生息資產的平均餘額從截至2018年6月30日止六個月的人民幣3,816.88億元增長2.37%至截至2019年6月30日止六個月的人民幣3,907.45億元，以及生息資產的平均收益率從上年同期的4.59%上升至2019年上半年的5.09%。生息資產的平均收益率上升主要是由於2019年上半年金融投資、發放貸款和墊款的平均收益率上升。


(1) 發放貸款和墊款利息收入

2019年上半年，本集團發放貸款和墊款利息收入人民幣56.52億元，同比增加人民幣15.56億元，增幅37.99%。主要是因為本集團發放貸款和墊款總額的平均餘額由2018年上半年的人民幣1,376.38億元增至2019年上半年的人民幣1,847.29億元，並且平均收益率由2018年上半年的5.95%上升至2019年上半年的6.12%。發放貸款和墊款總額的平均餘額增加主要是由於本集團業務（尤其是零售銀行業務）擴張。發放貸款和墊款總額的平均收益率上升主要是受市場利率上升影響本集團對客戶貸款定價調整所致。

下表載列於所示期間，本集團發放貸款和墊款各組成部分的平均餘額、利息收入及平均收益率情況。

	截至6月30日止六個月					
	2019年 平均餘額	2019年 利息收入	2019年 平均收益率	2018年 平均餘額	2018年 利息收入	2018年 平均收益率
公司貸款 ⁽¹⁾	112,165.85	3,218.81	5.74%	89,208.97	2,561.27	5.74%
個人貸款	72,563.05	2,433.53	6.71%	48,428.54	1,535.04	6.34%
發放貸款和墊款總額	184,728.90	5,652.34	6.12%	137,637.51	4,096.31	5.95%

附註：(1) 包含票據貼現業務。



(2) 金融投資利息收入

2019年上半年，本集團金融投資利息收入人民幣37.90億元，同比減少人民幣3.24億元，降幅7.87%。金融投資平均餘額與去年同期相比略有下降，利息收入下降主要是2019年上半年金融投資的平均收益率較去年同期下降0.62個百分點。

(3) 存放中央銀行款項利息收入

2019年上半年，本集團存放中央銀行款項利息收入人民幣2.21億元，同比減少人民幣0.53億元，降幅19.41%，主要是由於2019年上半年存放中央銀行款項平均餘額較去年同期減少人民幣79.78億元。

(4) 存放同業及其他金融機構款項利息收入


2019年上半年，本集團存放同業及其他金融機構款項的利息收入人民幣0.20億元，同比減少人民幣0.16億元，降幅43.89%。主要是由於2019年上半年存放同業及其他金融機構款項平均餘額較去年同期減少人民幣5.77億元且其平均收益率較上年同期下降0.72個百分點。

(5) 拆出資金利息收入

2019年上半年，本集團拆出資金的利息收入人民幣0.54億元，同比增加人民幣0.14億元，增幅34.20%。主要是由於2019年上半年拆出資金平均餘額較去年同期增加人民幣26.25億元，部分增幅被其平均收益率較上年同期下降1.59個百分點所抵銷。

(6) 買入返售金融資產利息收入

2019年上半年，本集團買入返售金融資產的利息收入人民幣1.98億元，同比增加人民幣0.03億元，增幅1.61%。主要是由於2019年上半年買入返售金融資產平均餘額較去年同期增加人民幣46.73億元，部分增幅被其平均收益率較上年同期下降0.75個百分點所抵銷。



第三章 管理層討論與分析

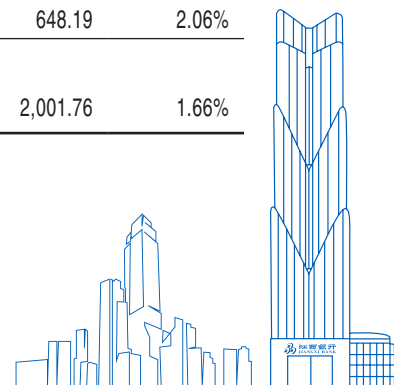
3.3.3 利息支出

2019年上半年，本集團實現利息支出人民幣47.26億元，同比增加人民幣1.02億元，增幅2.20%。利息支出的增長主要是由於本集團吸收存款平均餘額增加，使得本集團計息負債的平均餘額從截至2018年6月30日止六個月的人民幣3,583.63億元增長9.47%至截至2019年6月30日止六個月的人民幣3,922.89億元。計息負債的平均成本率下降主要是2019年上半年同業及其他金融機構存放款項、向中央銀行借款、賣出回購金融資產、拆入資金、向其他金融機構借款及已發行債券的平均成本率下降所致。

(1) 吸收存款利息支出

2019年上半年，本集團吸收存款利息支出人民幣24.10億元，同比增加人民幣4.09億元，增幅20.41%，主要是2019年上半年吸收存款平均餘額較上年同期增加人民幣160.98億元所致。吸收存款的平均餘額上升主要是本集團加大營銷力度，豐富零售及對公銀行產品所致。

	截至6月30日止六個月					
	2019年	2019年		2018年	2018年	
	平均餘額	利息支出	平均成本率	平均餘額	利息支出	平均成本率
	(除另有註明外，以人民幣百萬元列示)					
公司存款						
活期	110,432.17	584.25	1.06%	108,391.75	462.54	0.85%
定期	75,235.86	936.69	2.49%	70,208.86	891.03	2.54%
小計	185,668.03	1,520.94	1.64%	178,600.61	1,353.57	1.52%
個人存款						
活期	18,864.77	31.03	0.33%	21,267.50	31.92	0.30%
定期	52,998.79	858.38	3.24%	41,565.57	616.27	2.97%
小計	71,863.56	889.41	2.48%	62,833.07	648.19	2.06%
吸收存款總額	257,531.59	2,410.35	1.87%	241,433.68	2,001.76	1.66%



(2) 同業及其他金融機構存放款項利息支出

2019年上半年，本集團同業及其他金融機構存放款項利息支出人民幣6.48億元，同比減少人民幣2.57億元，降幅28.41%。主要是由於本集團同業及其他金融機構存放款項的平均成本率由2018年上半年的4.77%降至2019年上半年的3.33%。相關負債平均成本率的下降主要是受市場利率下降影響。

(3) 已發行債券利息支出

2019年上半年，本集團已發行債券利息支出人民幣10.78億元，同比減少人民幣1.34億元，降幅11.06%。主要是由於已發行債券的平均成本率由2018年上半年的4.64%降至2019年上半年的3.69%，部分被本集團已發行債券的平均餘額由2018年上半年的人民幣522.46億元增加至2019年上半年的人民幣583.78億元所抵銷。相關負債平均成本率的下降主要是受市場資金價格下降的影響。

(4) 向中央銀行借款利息支出


2019年上半年，本集團向中央銀行借款利息支出人民幣0.33億元，同比增加人民幣0.26億元。主要是由於2019年本集團向中央銀行借款平均餘額較上年同期增加人民幣17.91億元，且部分被向中央銀行借款的平均成本率由2018年上半年的3.87%下降至2019年上半年的3.04%所抵銷。

(5) 拆入資金利息支出

2019年上半年，本集團拆入資金利息支出人民幣0.97億元，同比增加人民幣0.23億元，增幅31.38%。主要是由於本集團拆入資金的平均餘額由2018年上半年的人民幣34.56億元增加至2019年上半年的人民幣57.28億元，且部分被拆入資金的平均成本率由2018年上半年的4.25%下降至2019年上半年的3.37%所抵銷。

(6) 賣出回購金融資產利息支出

2019年上半年，本集團賣出回購金融資產利息支出人民幣1.85億元，同比減少人民幣0.07億元，降幅3.85%。主要是由於本集團賣出回購金融資產的平均成本率由2018年上半年的2.67%下降至2019年上半年的2.11%，部分被賣出回購金融資產的平均餘額由2018年上半年的人民幣143.84億元增加至2019年上半年的人民幣175.02億元所抵銷。



第三章 管理層討論與分析

3.3.4 非利息收入


(1) 手續費及佣金淨收入

2019年上半年，本集團實現手續費及佣金淨收入人民幣3.04億元，同比減少人民幣0.99億元，降幅24.46%，主要是平台合作服務手續費支出大幅增加所致。

	截至6月30日止六個月			
	2019年	2018年	變動金額	變動率(%)
	(除另有註明外，以人民幣百萬元列示)			
手續費及佣金收入	594.58	578.04	16.54	2.86
代理及託管業務手續費	242.06	197.90	44.16	22.31
金融租賃手續費	148.90	71.61	77.29	107.93
銀行卡服務手續費	104.84	96.06	8.78	9.14
結算和電子渠道業務手續費	56.28	97.60	(41.32)	(42.34)
承兌及擔保手續費	26.17	21.28	4.89	22.98
顧問及諮詢手續費	16.23	87.78	(71.55)	(81.51)
其他	0.10	5.81	(5.71)	(98.28)
手續費及佣金支出	(290.29)	(175.24)	(115.05)	65.65
平台合作服務手續費	(239.10)	(97.56)	(141.54)	145.08
結算與清算手續費	(26.58)	(41.30)	14.72	(35.64)
交易業務手續費	(16.99)	(18.15)	1.16	(6.39)
其他	(7.62)	(18.23)	10.61	(58.20)
手續費及佣金淨收入	304.29	402.80	(98.51)	(24.46)

(2) 交易淨收益

2019年上半年，本集團交易淨收益為人民幣0.80億元，同比增加人民幣0.78億元，主要是債券市場價格波動所致。



(3) 金融投資所得收益淨額

2019年上半年，本集團金融投資所得收益淨額為人民幣7.55億元，同比增加人民幣0.19億元，增長2.57%，主要是由於本集團2019年上半年的以公允價值計量且其變動計入當期損益的金融資產淨收益和估值增加所致。

(4) 其他營業收入


2019年上半年，本集團其他營業收入為人民幣0.38億元，同比減少人民幣0.27億元，降幅41.28%，主要是由於匯率變動影響導致匯兌收益的減少。

3.3.5 營業支出

2019年上半年，本集團營業支出為人民幣15.31億元，同比增加人民幣0.28億元，增幅1.83%。

	截至6月30日止六個月			
	2019年	2018年	變動金額	變動率(%)
	(除另有註明外，以人民幣百萬元列示)			
員工成本	762.73	792.36	(29.63)	(3.74)
租賃負債利息支出	26.77	—	26.77	—
其他一般及行政支出	369.20	415.29	(46.09)	(11.10)
稅金及附加	60.11	21.41	38.70	180.76
折舊及攤銷	260.05	172.98	87.07	50.34
租金及物業管理費用	51.98	101.25	(49.27)	(48.66)
營業支出總額	1,530.84	1,503.29	27.55	1.83

2019年上半年，本集團稅金及附加人民幣0.60億元，同比增加人民幣0.39億元，增幅180.76%。



第三章 管理層討論與分析


2019年上半年，本集團折舊與攤銷人民幣2.60億元，同比增加人民幣0.87億元，增幅50.34%。主要是由於應用《國際財務報告準則第16號－租賃》影響本集團折舊計提。

2019年上半年，本集團租金及物業管理費人民幣0.52億元，同比減少人民幣0.49億元，降幅48.66%。主要是《國際財務報告準則第16號－租賃》影響所致。

下表載列於所示期間本集團員工成本的主要組成部分。

	截至6月30日止六個月			
	2019年	2018年	變動金額	變動率(%)
(除另有註明外，以人民幣百萬元列示)				
員工成本				
工資、獎金及津貼	552.58	599.99	(47.41)	(7.90)
社會保險及補充退休福利	115.52	100.12	15.40	15.38
員工福利	36.80	40.72	(3.92)	(9.63)
住房公積金	43.22	35.69	7.53	21.10
職工教育費用及工會費用	12.13	12.42	(0.29)	(2.33)
其他	2.48	3.42	(0.94)	(27.49)
合計	762.73	792.36	(29.63)	(3.74)

2019年上半年，本集團員工成本人民幣7.63億元，同比減少人民幣0.30億元，降幅3.74%。主要是由於報告期內，本集團進一步加大了員工工資與年度績效考核的掛鉤力度，相對降低月度績效薪酬比例致使員工工資、獎金及津貼同比小幅下降。



3.3.6 資產減值損失


2019年上半年，本集團資產減值損失為人民幣25.59億元，同比增加人民幣7.34億元，增幅40.21%。主要是本集團為夯實基礎提高風險抵禦能力，增加貸款及投資性金融資產的減值所致。

	截至6月30日止六個月			
	2019年	2018年	變動金額	變動率(%)
	(除另有註明外，以人民幣百萬元列示)			
發放貸款和墊款	1,625.54	1,322.59	302.95	22.91
金融投資	969.23	442.62	526.61	118.98
其他	(35.70)	60.00	(95.70)	(159.50)
合計	2,559.07	1,825.21	733.86	40.21

3.3.7 所得稅費用

2019年上半年，本集團所得稅為人民幣6.26億元，同比增加人民幣2.08億元，增幅49.85%。主要是本集團2019年利潤增加及調整2018年所得稅匯算清繳差異所致。

	截至6月30日止六個月			
	2019年	2018年	變動金額	變動率(%)
	(除另有註明外，以人民幣百萬元列示)			
當期所得稅	838.62	579.51	259.11	44.71
以前年度所得稅調整	70.06	(45.22)	115.28	(254.93)
遞延所得稅的變動	(282.25)	(116.25)	(166.00)	142.80
合計	626.43	418.04	208.39	49.85



第三章 管理層討論與分析


3.4 資產負債主要項目分析

3.4.1 資產

截至2019年6月30日，本集團資產總額為人民幣4,467.28億元，較上年末增加人民幣276.63億元，增幅6.60%，資產總額增長主要是由於本集團發放貸款和墊款總額的增加。

	截至2019年6月30日		截至2018年12月31日	
	金額	佔比(%)	金額	佔比(%)
發放貸款和墊款總額	200,322.34		170,500.70	
發放貸款和墊款應計利息	725.25		581.14	
發放貸款和墊款減值準備	(6,321.56)		(5,558.52)	
發放貸款和墊款淨額	194,726.03	43.59	165,523.32	39.50
金融投資	189,943.61	42.52	190,704.00	45.51
現金及存放中央銀行款項	38,205.41	8.55	37,740.62	9.01
存放同業及其他金融機構款項	1,656.56	0.37	3,204.92	0.76
買入返售金融資產	12,894.12	2.89	10,966.47	2.62
拆出資金	1,110.26	0.25	4,024.95	0.96
其他資產 ⁽¹⁾	8,191.73	1.83	6,899.99	1.64
資產合計	446,727.72	100.00	419,064.27	100.00

附註：(1) 主要包括對聯營公司的權益、物業及設備、遞延稅項資產及其他資產。



(1) 發放貸款和墊款

截至2019年6月30日，本集團發放貸款和墊款為人民幣2,003.22億元，較上年末增加人民幣298.22億元，增幅17.49%。下表列示於所示日期本集團按業務類型劃分的貸款分佈情況。


	截至2019年6月30日		截至2018年12月31日	
	金額	佔比(%)	金額	佔比(%)
(除另有註明外，以人民幣百萬元列示)				
以攤餘成本計量的發放				
貸款和墊款				
公司貸款和墊款	110,210.24	55.02	95,069.38	55.75
個人貸款和墊款	78,003.66	38.94	66,930.41	39.26
小計	188,213.90	93.96	161,999.79	95.01
以公允價值計量且其變動計入其他綜合收益的				
發放貸款和墊款				
公司貸款和墊款	618.64	0.30	538.71	0.32
票據貼現	11,489.80	5.74	7,962.20	4.67
小計	12,108.44	6.04	8,500.91	4.99
發放貸款和墊款總額	200,322.34	100.00	170,500.70	100.00

公司貸款和墊款

截至2019年6月30日，本集團公司貸款和墊款為人民幣1,108.29億元，較上年末增加人民幣152.21億元，增幅15.92%，主要是由於本集團擴展公司銀行信貸業務所致。

個人貸款和墊款

截至2019年6月30日，本集團個人貸款和墊款為人民幣780.04億元，較上年末增加人民幣110.73億元，增幅16.54%，主要是由於本集團致力於營銷個人貸款業務。



第三章 管理層討論與分析


票據貼現

截至2019年6月30日，本集團票據貼現為人民幣114.90億元，較上年末增加人民幣35.28億元，增幅44.30%。主要是由於本集團持續響應國家號召加大扶持小微企業力度，擴大票據貼現規模。

(2) 金融投資


截至2019年6月30日，本集團金融投資餘額為人民幣1,899.44億元，較上年末減少人民幣7.60億元，降幅0.40%。

	截至2019年6月30日		截至2018年12月31日	
	金額	佔比(%)	金額	佔比(%)
(除另有註明外，以人民幣百萬元列示)				
投資性金融資產				
— 以攤餘成本計量的 金融投資	125,163.70	65.89	122,041.08	63.99
— 以公允價值計量且其 變動計入當期損益的 金融投資	37,203.76	19.59	34,324.10	18.00
— 以公允價值計量且其變動 計入其他綜合收益的金融 投資 — 債務工具	27,565.90	14.51	34,328.57	18.00
— 指定以公允價值計量且其 變動計入其他綜合收益的 投資性金融投資 — 權益工具	10.25	0.01	10.25	0.01
合計	189,943.61	100.00	190,704.00	100.00



第三章 管理層討論與分析

	截至2019年6月30日		截至2018年12月31日	
	金額	佔比%	金額	佔比%
金融投資分佈情況				
債券				
中國政府債券	12,432.85	6.55	12,249.46	6.42
政策性銀行債券	26,651.86	14.03	26,061.98	13.67
商業銀行及其他				
金融機構債券	411.61	0.22	1,883.55	0.99
公司債券	1,789.05	0.94	2,445.42	1.28
小計	41,285.37	21.74	42,640.41	22.36
其他金融資產				
金融機構發行的理財產品	4,082.86	2.15	1,043.14	0.55
基金投資	18,798.52	9.90	18,919.49	9.92
權益工具投資	110.85	0.06	114.76	0.06
證券公司和信託計劃				
管理的投資管理產品	124,356.11	65.46	126,631.69	66.40
小計	147,348.34	77.57	146,709.08	76.93
應計利息	1,309.90	0.69	1,354.51	0.71
金融投資總額	189,943.61	100.00	190,704.00	100.00




第三章 管理層討論與分析

3.4.2 負債

截至2019年6月30日，本集團負債總額為人民幣4,121.55億元，較上年末增加人民幣259.02億元，增幅6.71%。

	截至2019年6月30日		截至2018年12月31日	
	金額	佔比(%)	金額	佔比(%)
吸收存款	280,327.66	68.02	260,448.65	67.43
同業及其他金融機構存款	31,571.59	7.66	31,863.89	8.25
向中央銀行借款	6,661.03	1.62	1,590.07	0.41
向其他金融機構借款	12,730.91	3.09	10,944.70	2.83
拆入資金	2,225.81	0.54	6,149.98	1.59
賣出回購金融資產	14,067.36	3.41	10,186.85	2.64
已發行債券	58,889.57	14.29	61,129.81	15.83
應繳所得稅	562.01	0.14	567.44	0.15
其他負債 ⁽¹⁾	5,119.02	1.23	3,371.55	0.87
負債合計	412,154.96	100.00	386,252.94	100.00


附註：(1) 主要包括應付利息、代收代付款項、應計員工成本、其他應付稅項、應付股利及其他應付款項。



(1) 吸收存款

截至2019年6月30日，本集團吸收存款總額為人民幣2,803.28億元，較上年末增加人民幣198.79億元，增幅7.63%，主要是由於本集團加大儲蓄和機構類存款的營銷力度。

	截至2019年6月30日		截至2018年12月31日	
	金額	佔比(%)	金額	佔比(%)
(除另有註明外，以人民幣百萬元列示)				
活期存款				
— 公司存款	114,818.59	40.96	117,737.51	45.21
— 零售存款	18,750.02	6.69	19,289.36	7.41
小計	133,568.61	47.65	137,026.87	52.62
定期存款				
— 公司存款	78,235.21	27.91	63,772.44	24.49
— 零售存款	54,084.72	19.29	45,616.96	17.51
小計	132,319.93	47.20	109,389.40	42.00
保證金存款				
— 承兌保證金	6,670.94	2.38	6,225.96	2.39
— 擔保保證金	2,575.96	0.92	2,164.50	0.83
— 信用證保證金	938.16	0.33	679.94	0.26
— 其他保證金	55.97	0.02	56.41	0.02
小計	10,241.03	3.65	9,126.81	3.50
匯出匯款及應解匯款	58.45	0.02	43.28	0.02
結構性存款				
— 公司存款	487.85	0.17	407.99	0.16
— 零售存款	740.59	0.26	1,481.53	0.57
小計	1,228.44	0.43	1,889.52	0.73
應付利息	2,911.20	1.05	2,972.77	1.13
吸收存款總額	280,327.66	100.00	260,448.65	100.00



第三章 管理層討論與分析

(2) 同業及其他金融機構存放款項

截至報告期末，本集團同業及其他金融機構存放款項餘額為人民幣315.72億元，較上年末減少人民幣2.92億元，降幅0.92%。

(3) 已發行債券

截至報告期末，本集團已發行債券為人民幣588.90億元，較上年末減少人民幣22.40億元，降幅3.66%。主要是本集團部分同業存單業務到期所致。

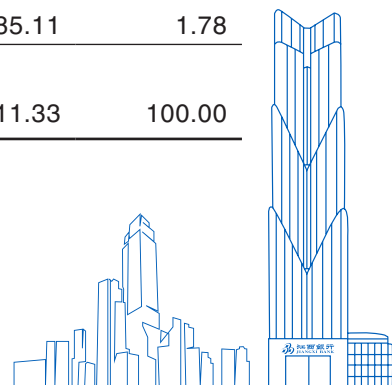
(4) 賣出回購金融資產

截至報告期末，本集團賣出回購金融資產項為人民幣140.67億元，較上年末增加人民幣38.81億元，增幅38.09%。主要是由於本集團為應對流動性需求融入資金增加所致。

3.4.3 權益

截至報告期末，本集團權益總額為人民幣345.73億元，較上年末增加人民幣17.61億元，增幅5.37%；歸屬於本行股東的權益總額為人民幣339.72億元，較上年末增加人民幣17.46億元，增幅5.42%，主要是由於報告期內淨利潤增加以及以公允價值計量且其變動計入其他綜合收益的金融資產估值上升使得資本公積增加。

	截至2019年6月30日		截至2018年12月31日	
	金額	佔比(%)	金額	佔比(%)
股本	6,024.28	17.42	6,024.28	18.36
資本公積	14,305.57	41.37	13,720.28	41.82
盈餘公積	2,518.79	7.29	2,518.79	7.68
一般準備	5,505.86	15.93	5,505.86	16.78
未分配利潤	5,617.53	16.25	4,457.01	13.58
歸屬本行股東總權益	33,972.03	98.26	32,226.22	98.22
非控制性權益	600.73	1.74	585.11	1.78
總權益	34,572.76	100.00	32,811.33	100.00



3.5 資產負債表外承諾

3.5.1 信貸承諾


本集團將表外業務納入客戶的統一授信，並視同表內業務管理，遵照前期調查、審查、審批、合同簽訂、發放、貸後管理以及抵質押擔保等管理流程和管理要求。

截至2019年6月30日，主要表外項目餘額如下：

	截至2019年		截至2018年	
	6月30日	佔比(%)	12月31日	佔比(%)
(除另有註明外，以人民幣百萬元列示)				
銀行承兌匯票	16,901.96	50.55	17,482.03	58.01
開出信用證	2,393.44	7.16	1,401.31	4.65
未使用的信用卡額度	5,799.17	17.34	5,803.02	19.26
開出保函	7,787.80	23.29	4,928.76	16.36
貸款承諾	553.92	1.66	519.82	1.72
合計	33,436.29	100.00	30,134.94	100.00

3.5.2 資本承諾

	截至2019年	截至2018年
	6月30日	12月31日
(除另有註明外，以人民幣百萬元列示)		
資本承諾	16.35	48.84



第三章 管理層討論與分析


3.6 貸款質量分析

截至報告期末，本集團貸款總額人民幣2,003.22億元，較上年末增長人民幣298.22億元，增長率17.49%。

3.6.1 按五級分類劃分的貸款分佈情況

	截至2019年6月30日		截至2018年12月31日	
	總額	佔總額 百分比(%)	總額	佔總額 百分比(%)
(除另有註明外，以人民幣百萬元列示)				
五級分類				
正常類	182,089.59	90.90	158,736.55	93.10
關注類	14,336.41	7.16	8,515.78	4.99
次級類	946.75	0.47	2,011.45	1.18
可疑類	1,477.42	0.74	1,034.25	0.61
損失類	1,472.17	0.73	202.67	0.12
發放貸款和墊款總額	200,322.34	100.00	170,500.70	100.00
不良貸款及不良貸款率	3,896.34	1.95	3,248.37	1.91


截至報告期末，本集團正常類貸款人民幣1,820.90億元，佔比90.90%，正常類貸款佔比較上年末下降2.2個百分點；關注類貸款人民幣143.36億元，佔比7.16%，關注類貸款比例較上年末上升2.17個百分點；不良貸款總額人民幣38.96億元，不良率1.95%，不良率較上年末上升0.04個百分點，由於本集團貸款客戶主要以小微企業為主，受去槓桿、供給側改革等政策影響，小微企業風險暴露較快，違約貸款增多。



3.6.2 按產品類型劃分的貸款及不良貸款分佈情況

項目	截至2019年6月30日				截至2018年12月31日			
	貸款金額	佔總額 百分比(%)	不良貸款 金額	不良貸款 比率(%)	貸款金額	佔總額 百分比(%)	不良貸款金額	不良貸款 比率(%)
(除另有註明外，以人民幣百萬元列示)								
公司貸款								
流動資金貸款	54,216.41	27.06	2,242.48	4.14	49,448.09	28.99	1,749.50	3.54
固定資產貸款	37,800.68	18.87	105.82	0.28	30,415.78	17.84	167.94	0.55
融資租賃應收款項	16,663.52	8.32	-	-	13,943.01	8.18	-	-
其他貸款	2,148.27	1.07	400.80	18.66	1,801.21	1.06	415.96	23.09
小計	110,828.88	55.32	2,749.10	2.48	95,608.09	56.07	2,333.40	2.44
個人貸款								
個人經營性貸款	6,624.87	3.31	307.42	4.64	6,441.54	3.78	294.16	4.57
個人住房按揭貸款	54,509.05	27.21	371.91	0.68	43,821.63	25.71	322.58	0.74
個人消費貸款	13,469.52	6.72	248.13	1.84	13,184.09	7.73	145.97	1.11
信用卡餘額	3,400.22	1.70	219.78	6.46	3,483.15	2.04	152.26	4.37
小計	78,003.66	38.94	1,147.24	1.47	66,930.41	39.26	914.97	1.37
票據貼現	11,489.80	5.74	-	-	7,962.20	4.67	-	-
總計	200,322.34	100.00	3,896.34	1.95	170,500.70	100.00	3,248.37	1.91

截至報告期末，本集團貸款總額人民幣2,003.22億元，較上年末增長人民幣298.22億元。其中公司貸款較上年末增長人民幣152.21億元，增長率15.92%，個人貸款較上年末增長人民幣110.73億元，增長率16.54%，兩項業務發展勢頭良好。

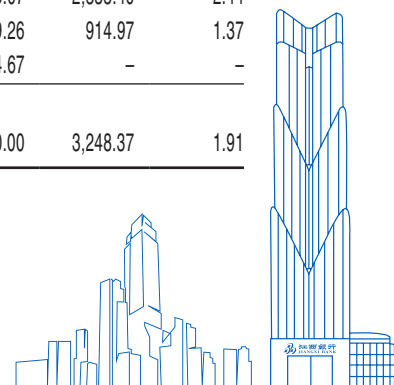


第三章 管理層討論與分析

3.6.3 按行業劃分的貸款及不良貸款分佈情況

按行業

行業	截至2019年6月30日				截至2018年12月31日			
	貸款金額	佔總額 百分比(%)	不良貸款 金額	不良貸款 比率(%)	貸款金額	佔總額 百分比(%)	不良貸款 金額	不良貸款 比率(%)
(除另有註明外，以人民幣百萬元列示)								
1 農、林、牧、漁業	1,410.71	0.70	107.52	7.62	1,460.32	0.85	59.57	4.08
2 採礦業	1,021.09	0.51	-	-	557.57	0.33	2.30	0.41
3 製造業	13,123.77	6.55	410.20	3.13	13,189.39	7.74	291.30	2.21
4 電力、熱力、燃氣及 水的生產和供應業	1,802.12	0.90	9.80	0.54	1,869.12	1.10	9.80	0.52
5 建築業	11,087.59	5.53	180.91	1.63	9,275.28	5.44	112.27	1.21
6 批發和零售業	19,395.02	9.68	1,781.56	9.19	19,650.00	11.52	1,584.14	8.06
7 交通運輸、倉儲和 郵政業	3,000.28	1.50	7.79	0.26	3,007.74	1.76	5.00	0.17
8 住宿和餐飲業	1,572.58	0.79	102.52	6.52	1,616.35	0.95	95.81	5.93
9 信息傳輸、計算機 服務和軟件業	1,425.37	0.71	99.14	6.96	1,129.32	0.66	102.60	9.09
10 金融業	1,497.54	0.75	-	-	862.52	0.51	-	-
11 房地產業	12,406.51	6.19	7.62	0.06	7,571.75	4.44	27.44	0.36
12 租賃和商務服務業	21,590.92	10.78	3.58	0.02	15,254.97	8.95	4.90	0.03
13 科學研究和技術服務	52.50	0.03	-	-	4.88	0.00	-	-
14 水利、環境和公共 設施管理業	17,368.50	8.67	-	-	15,946.96	9.35	-	-
15 居民服務、修理和 其他服務業	76.59	0.04	24.46	31.94	82.58	0.05	16.27	19.70
16 教育	1,452.50	0.73	4.00	0.28	1,279.74	0.75	4.00	0.31
17 衛生、社會工作	1,212.50	0.61	-	-	1,275.22	0.75	-	-
18 文化、體育和娛樂業	302.79	0.15	10.00	3.30	409.38	0.24	18.00	4.40
19 公共管理、社會保障和 社會組織	1,030.00	0.50	-	-	1,165.00	0.68	-	-
公司貸款總額	110,828.88	55.32	2,749.10	2.48	95,608.09	56.07	2,333.40	2.44
個人貸款總額	78,003.66	38.94	1,147.24	1.47	66,930.41	39.26	914.97	1.37
票據貼現	11,489.80	5.74	-	-	7,962.20	4.67	-	-
總計	200,322.34	100.00	3,896.34	1.95	170,500.70	100.00	3,248.37	1.91




第三章 管理層討論與分析

截至報告期末，本集團公司貸款人民幣1,108.29億元，較上年末增加人民幣152.21億元，增長率15.92%，佔比前四大行業為租賃和商務服務業、批發和零售業、水利環境和公共設施管理業、製造業。本集團不良貸款總額人民幣38.96億元，不良貸款主要集中在批發零售業和製造業，上述兩個行業不良貸款佔全行不良貸款比例56.25%。

3.6.4 按擔保方式劃分的貸款及不良貸款分佈情況

擔保方式	截至2019年6月30日				截至2018年12月31日			
	貸款金額	佔總額 百分比(%)	不良貸款 金額	不良貸款 比率(%)	貸款金額	佔總額 百分比(%)	不良貸款 金額	不良貸款 比率(%)
(除另有註明外，以人民幣百萬元列示)								
信用貸款	23,437.32	11.70	456.47	1.95	21,955.79	12.88	287.55	1.31
保證貸款	79,760.82	39.82	1,992.76	2.50	66,163.67	38.81	1,776.52	2.69
抵押貸款	89,430.01	44.64	1,197.04	1.34	73,942.40	43.36	903.94	1.22
質押貸款	7,694.19	3.84	250.07	3.25	8,438.84	4.95	280.36	3.32
總計	200,322.34	100.00	3,896.34	1.95	170,500.70	100.00	3,248.37	1.91

截至報告期末，本集團貸款擔保方式主要以保證和抵押為主，佔總貸款比例80%以上，值得關注的是，本集團抵押貸款佔比較上年末上升了1.28個百分點，且保證類貸款不良率較上年末下降0.19個百分點。




第三章 管理層討論與分析

3.6.5 按地區劃分的貸款及不良貸款分佈情況

地區	截至2019年6月30日				截至2018年12月31日			
	貸款金額	佔總額 百分比(%)	不良貸款 金額	不良貸款 比率(%)	貸款金額	佔總額 百分比(%)	不良貸款 金額	不良貸款 比率(%)
(除另有註明外，以人民幣百萬元列示)								
南昌地區	100,452.25	50.14	2,218.59	2.21	81,386.91	47.73	2,151.96	2.64
江西省內(南昌地區除外)	72,251.00	36.07	1,390.83	1.92	64,312.11	37.72	828.76	1.29
江西省外	27,619.09	13.79	286.92	1.04	24,801.68	14.55	267.65	1.08
總計	200,322.34	100.00	3,896.34	1.95	170,500.70	100.00	3,248.37	1.91


截至報告期末，本集團貸款總額人民幣2,003.22億元，南昌地區、江西省（南昌地區除外）、江西省外佔比分別為50.14%、36.07%、13.79%，各地區貸款總額較上年末均呈兩位數比例增長。本集團不良貸款總額人民幣38.96億元，56.94%集中在南昌地區，南昌地區不良率較上年末回落0.43個百分點。



3.6.6 按逾期期限劃分的貸款分佈情況

逾期類型	截至2019年6月30日		截至2018年12月31日	
	貸款金額	佔總額 百分比(%)	貸款金額	佔總額 百分比(%)
(除另有註明外，以人民幣百萬元列示)				
未逾期貸款	191,096.46	95.39	164,234.11	96.32
已逾期貸款				
3個月以內	5,354.84	2.68	3,378.67	1.98
3個月以上1年以內	2,008.44	1.00	1,462.24	0.86
1年以上3年以內	1,419.77	0.71	1,092.14	0.64
3年以上	442.83	0.22	333.54	0.20
小計	9,225.88	4.61	6,266.59	3.68
貸款總額	200,322.34	100.00	170,500.70	100.00

截至報告期末，本集團逾期貸款總額人民幣92.26億元，較上年末增長人民幣29.59億元；逾期率4.61%，較上年末增長0.93個百分點。新增的逾期貸款主要集中在逾期3個月以內的貸款上，佔新增逾期貸款總額的66.78%，本集團正持續採取催收措施壓降逾期貸款。



第三章 管理層討論與分析

3.6.7 大額風險暴露

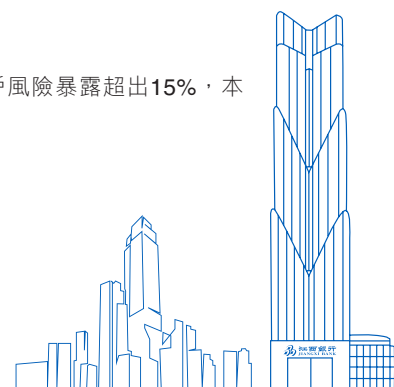
(1) 十大非同業單一客戶大額風險暴露情況

根據中國境內適用的銀行業法律法規，本集團對非同業單一客戶的風險暴露不得超過一級資本淨額的15%。下表載列截至所示日期本集團對非同業單一客戶的風險暴露情況。

項目	行業	截至2019年6月30日			五級 分類級別
		風險暴露 餘額	佔貸款 總額的 比例(%)	佔一級資本 淨額的 比例(%)	
(以人民幣百萬元列示)					
借款人A	水利、環境和公共設施管 理業	6,091.07	3.04	17.85 ⁽¹⁾	正常
借款人B	匿名客戶	4,322.43	2.16	12.67	正常
借款人C	房地產業	2,860.00	1.43	8.38	正常
借款人D	建築業	2,500.00	1.25	7.33	正常
借款人E	製造業	2,075.43	1.04	6.08	正常
借款人F	水利、環境和公共設施管 理業	2,000.00	1.00	5.86	正常
借款人G	水利、環境和公共設施管 理業	2,000.00	1.00	5.86	正常
借款人H	房地產業	1,800.00	0.90	5.28	正常
借款人I	建築業	1,607.00	0.80	4.71	正常
借款人J	水利、環境和公共設施管 理業	1,591.79	0.79	4.67	正常
總額		26,847.71	13.41	78.69	

附註：

- (1) 因本行表外業務回表，導致數據上升，2018年末非同業單一客戶風險暴露超出15%，本行已制定大額風險暴露壓降計劃，有步驟開展壓降工作。




第三章 管理層討論與分析

(2) 十大非同業關聯客戶的大額風險暴露情況

根據中國境內適用的銀行業指引，本集團對非同業關聯客戶的風險暴露不得超過一級資本淨額的20%。下表載列截至所示日期本集團對非同業關聯客戶的風險暴露情況。

項目	行業	截至2019年6月30日			五級 分類級別
		風險暴露 總額 餘額	佔貸款 總額的 比例(%)	佔一級資本 淨額的 比例(%)	
		(以人民幣百萬元列示)			
借款人A	建築業	5,571.53	2.78	16.33	正常
借款人B	租賃和商務服務業	3,198.90	1.60	9.38	正常
借款人C	租賃和商務服務業	3,153.10	1.57	9.24	正常
借款人D	水利、環境和公共設施管 理業	3,143.00	1.57	9.21	正常
借款人E	租賃和商務服務業	3,018.13	1.51	8.85	正常
借款人F	房地產業	2,990.00	1.49	8.76	正常
借款人G	房地產業	2,877.60	1.44	8.43	正常
借款人H	租賃和商務服務業	2,850.00	1.42	8.35	正常
借款人I	採礦業	2,765.82	1.38	8.11	正常
借款人J	建築業	2,178.30	1.09	6.38	正常
總額		31,746.37	15.85	93.04	



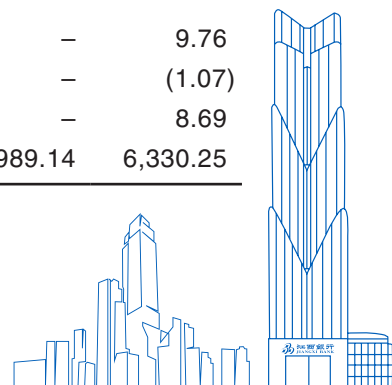
第三章 管理層討論與分析

3.6.8 抵債資產及減值準備情況

項目	截至2019年	截至2018年
	6月30日	12月31日
	(除另有說明外，以人民幣百萬元列示)	
土地使用權及建築物	108.22	109.23
減：減值準備	(11.55)	(11.57)
抵債淨資產	96.67	97.66

3.6.9 貸款減值準備的變化

	階段一 ⁽¹⁾	階段二 ⁽²⁾	階段三 ⁽³⁾	合計
	(除另有說明外，以人民幣百萬元列示)			
以攤餘成本計量的發放貸款和墊款				
於2019年1月1日	575.41	2,583.94	2,399.16	5,558.51
轉移至未來12個月預期信用損失	64.52	(59.72)	(4.80)	-
轉移至整個存續期預期信用損失				
— 未發生信用減值	(4.99)	66.02	(61.03)	-
轉移至整個存續期預期信用損失				
— 已發生信用減值	(3.92)	(78.87)	82.79	-
本期計提	815.39	(625.36)	1,436.58	1,626.61
收回	-	-	96.68	96.68
核銷	-	-	(906.27)	(906.27)
其他	-	-	(53.97)	(53.97)
於2019年6月30日	1,446.41	1,886.01	2,989.14	6,321.56
以公允價值計量且其變動計入其他綜合收益的發放貸款和墊款				
於2019年1月1日	5.97	3.79	-	9.76
本期計提	2.72	(3.79)	-	(1.07)
於2019年6月30日 ⁽⁴⁾	8.69	-	-	8.69
合計	1,455.10	1,886.01	2,989.14	6,330.25



- 附註：(1) 階段一指未來12個月預期信用損失。
- (2) 階段二指整個存續期預期信用損失－未發生信用減值。
- (3) 階段三指整個存續期預期信用損失－已發生信用減值。
- (4) 以公允價值計量且其變動計入其他綜合收益的發放貸款和墊款的減值損失準備於其他綜合收益確認。

3.6.10 對不良資產採取的相應措施

報告期內，本集團採取以下措施控制不良增長：一是深化風險前移管理，集中力量開展存量授信業務的風險排查與化解，做到「早預警」、「早處置」、「早化解」。二是實行分層分類清收管理，強化「重點行」、「重點戶」清收督導，明確主體責任。三是堅持多措並舉，綜合運用轉化重組、擔保履責、催收保全、資產拍賣等手段，提高不良處置成效。四是加大核銷力度，對符合核銷條件的貸款及時核銷，加快風險緩釋。


3.7 分部報告

3.7.1 地區分佈摘要

本集團將營業收入按照產生該收入的分行或附屬公司所在地點進行歸集，按不同地區劃分。下表載列各地區於所示期間的營業收入總額。

	截至2019年6月30日		截至2018年6月30日	
	止六個月		止六個月	
	金額	佔總額 百分比(%)	金額	佔總額 百分比(%)
南昌	4,324.24	67.71	3,580.33	67.09
江西省內(除南昌)	1,507.32	23.60	1,370.53	25.68
江西省外	555.01	8.69	386.10	7.23
總計	6,386.57	100.00	5,336.96	100.00

(除另有說明外，以人民幣百萬元列示)

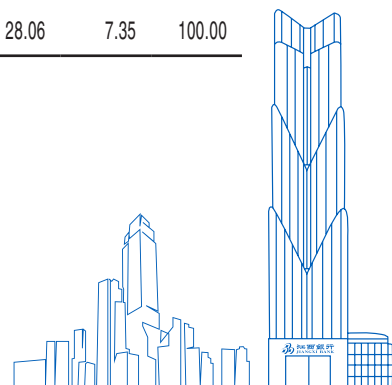


第三章 管理層討論與分析

3.7.2 業務分佈摘要

本集團有三項主要業務活動：公司銀行業務、零售銀行業務及金融市場業務。下表列示於所示期間各業務分部主要財務指標。

	截至2019年6月30日止六個月					截至2018年6月30日止六個月				
	公司銀行 業務	零售銀行 業務	金融市場 業務	其他業務	合計	公司銀行 業務	零售銀行 業務	金融市場 業務	其他業務	合計
	(除另有註明外，以人民幣百萬元列示)									
對外利息收入淨額	1,299.88	1,565.36	2,344.22	-	5,209.46	997.91	921.32	2,211.84	-	4,131.07
分部間淨利息收入/ (支出)淨額	1,327.32	65.96	(1,449.83)	56.55	-	1,283.79	328.19	(1,653.25)	41.27	-
利息收入淨額	2,627.20	1,631.32	894.39	56.55	5,209.46	2,281.70	1,249.51	558.59	41.27	4,131.07
手續費及佣金收入/ (支出)淨額	265.62	(115.12)	158.10	(4.31)	304.29	259.26	12.30	125.01	6.23	402.80
交易淨收益	-	-	79.56	-	79.56	-	-	1.84	-	1.84
金融投資所得收益 淨額	3.65	-	751.32	-	754.97	-	-	736.04	-	736.04
其他營業(支出)/ 收入	(23.62)	8.59	8.30	45.02	38.29	(30.57)	(7.46)	(0.94)	104.18	65.21
營業收入	2,872.85	1,524.79	1,891.67	97.26	6,386.57	2,510.39	1,254.35	1,420.54	151.68	5,336.96
營業支出	(527.35)	(580.39)	(418.58)	(4.52)	(1,530.84)	(530.75)	(531.90)	(440.37)	(0.27)	(1,503.29)
資產減值損失	(1,405.86)	(337.95)	(799.79)	(15.47)	(2,559.07)	(1,260.35)	(142.91)	(415.88)	(6.07)	(1,825.21)
應佔聯營公司利潤	-	-	-	0.10	0.10	-	-	-	2.38	2.38
稅前利潤	939.64	606.45	673.30	77.37	2,296.76	719.29	579.54	564.29	147.72	2,010.84
稅前利潤總額 百分比(%)	40.91	26.40	29.32	3.37	100.00	35.77	28.82	28.06	7.35	100.00



3.7.3 主要分部營業收入

	截至2019年6月30日		截至2018年6月30日	
	止六個月		止六個月	
	金額	佔比(%)	金額	佔比(%)
(除另有說明外，以人民幣百萬元列示)				
公司銀行業務	2,872.85	44.99	2,510.39	47.04
零售銀行業務	1,524.79	23.87	1,254.35	23.50
金融市場業務	1,891.67	29.62	1,420.54	26.62
其他	97.26	1.52	151.68	2.84
總計	6,386.57	100.00	5,336.96	100.00


3.8 業務綜述

3.8.1 公司銀行業務

(1) 公司存款

報告期內，在國內外經濟形勢複雜多變、銀行同業競爭日趨激烈的背景下，本行持續推動公司業務轉型，重點推進機構業務和交易銀行業務，努力培育公司存款新的增長點；借助金融科技，大力開展銀醫通、智校通、非稅收入收繳電子化等重點產品與業務，切實提升金融服務水平，促進公司銀行業務發展。截至報告期末，本行公司存款餘額為人民幣2,037.61億元，較上年末增長人民幣126.96億元，增幅6.64%。

截至報告期末，根據人行口徑，本行在江西省內人民幣公司存款（不含非存款類金融機構存款）的市場份額為11.96%，排名第三；增速為5.39%，超出江西省平均增速0.63個百分點。在南昌市內人民幣公司存款（不含非存款類金融機構存款）市場份額為20.35%，排名第一；增量佔比為20.92%，排名第一；增速為9.53%，超出南昌市平均增速0.28個百分點。



第三章 管理層討論與分析

(2) 公司貸款

截至報告期末，本集團發放的公司貸款總額為人民幣1,108.29億元，比上年末增長15.92%。公司貸款為本集團貸款組合的最大組成部分，主要為人民幣貸款。

按產品類型劃分的公司貸款分佈情況


本集團向公司客戶提供各種貸款產品，包括流動資金貸款、固定資產貸款及融資租賃服務。本集團的公司貸款由2018年12月31日止的人民幣956.08億元，增長15.92%至截至2019年6月30日的人民幣1,108.29億元，主要歸因於本集團持續增加向重點行業的企業發放貸款，包括批發和零售業、製造業及租賃和商務服務業；不斷增強與核心優質客戶的業務合作。

單位：人民幣百萬元

項目	2019年6月30日		2018年12月31日	
	金額	佔總額 百分比(%)	金額	佔總額 百分比(%)
流動資金貸款	54,216.41	48.92	49,448.09	51.72
固定資產貸款	37,800.68	34.11	30,415.78	31.81
融資租賃	16,663.52	15.04	13,943.01	14.58
其他 ⁽¹⁾	2,148.27	1.93	1,801.21	1.89
公司貸款總額	110,828.88	100.00	95,608.09	100.00

附註：

(1) 主要包括貿易融資、福費廷、承兌匯票墊款及銀團貸款。



第三章 管理層討論與分析

按期限劃分的公司貸款分佈情況

按貸款期限計，本集團公司貸款包括短期貸款和墊款以及中長期貸款。下表載列本集團截至所示日期按期限劃分的公司貸款。

單位：人民幣百萬元

項目	2019年6月30日		2018年12月31日	
	金額	佔總額 百分比(%)	金額	佔總額 百分比(%)
短期貸款和墊款 ⁽¹⁾	43,029.50	38.83	39,302.11	41.11
中長期貸款 ⁽²⁾	67,799.38	61.17	56,305.98	58.89
公司貸款總額	110,828.88	100.00	95,608.09	100.00

附註：

- (1) 包括期限為一年或以下的貸款和墊款。
- (2) 包括期限為一年以上的貸款。

短期貸款和墊款


截至報告期末，本集團的短期貸款和墊款為人民幣430.30億元，較上年末增長人民幣37.27億元，增長9.48%，佔本集團公司貸款總額由上年末41.11%下降至38.83%。

中長期貸款

截至報告期末，本集團的中長期貸款為人民幣677.99億元，較上年末增長人民幣114.93億元，增長20.41%，佔本集團公司貸款總額由上年末58.89%上升至61.17%。

按客戶類別劃分的公司貸款分佈情況

本集團向各種類別及規模的貸款客戶提供不同貸款產品及服務。本集團的公司貸款客戶主要包括國有企業及私營企業，主要包括製造業、批發及零售業等。



第三章 管理層討論與分析

下表載列截至所示日期本集團按公司客戶規模劃分的公司貸款。

單位：人民幣百萬元

項目	2019年6月30日		2018年12月31日	
	金額	佔總額 百分比(%)	金額	佔總額 百分比(%)
微型企業 ⁽¹⁾	7,879.07	7.11	6,431.88	6.73
小型企業 ⁽¹⁾	62,653.83	56.53	56,320.22	58.90
中型企業 ⁽¹⁾	25,541.32	23.05	19,521.35	20.42
大型企業 ⁽¹⁾	13,543.99	12.22	12,166.86	12.73
其他 ⁽²⁾	1,210.67	1.09	1,167.78	1.22
公司貸款總額	110,828.88	100.00	95,608.09	100.00

附註：


- (1) 《中小企業劃型標準規定》中規定以僱員數目、營業收入及總資產為基準分類為大型企業、中型企業、小型企業及微型企業的分類標準。
- (2) 主要包括向事業單位（如醫院及學校）提供的貸款。

大中型企業貸款

截至報告期末，本集團大中型企業貸款為人民幣390.85億元，佔本集團公司貸款總額的35.27%，較上年末增長2.12%。

小微企業貸款

截至報告期末，本集團小微企業貸款為人民幣705.33億元，佔本集團公司貸款總額的63.64%，較上年末下降1.99%。



(3) 公司客戶

截至報告期末，本行的公司存款客戶數量為71,212戶，較上年末增加4,016戶，增幅5.98%；公司貸款客戶數量為3,981戶，較上年末增加112戶，增幅2.89%。本行通過組織開展專項營銷活動，大力拓展機構客戶和交易銀行業務客戶，尤其是加強營銷財政、社保、醫保和其他行政事業單位，以及進一步拓展地方重點國有企業、上市公司、行業龍頭企業等戰略性客戶，積極服務民營、小微企業客戶。本行通過優質金融服務，鞏固增進與公司客戶的業務合作，不斷夯實公司銀行業務發展基礎。

(4) 公司產品


結算類業務

截至報告期末，本行企業手機銀行累計開戶數8,527戶。其中，本年新增1,202戶，新增交易筆數40,878筆，新增交易金額人民幣18.77億元。

截至報告期末，單位結算卡累計開戶數6,890戶。其中，本年新增217戶，新增交易筆數37,193筆，新增交易金額人民幣3.73億元。

供應鏈金融

結合金融科技創新線上產品，不斷提高本行供應鏈金融服務能力。依托產業鏈核心企業，服務上游供應商客戶。2019年5月底，本行推出了「雲企鏈」線上保理融資產品，並落地首筆業務。截至報告期末，本行供應鏈金融業務餘額人民幣27.90億元，共服務企業31戶。



第三章 管理層討論與分析


稅e融業務

為應對大數據及互聯網技術對傳統小微金融業務的衝擊和挑戰，本行與江蘇銀行精誠合作，發揮各自優勢，以「稅e融」業務作為切入口，融入「互聯網+稅收+金融」的理念，為納稅B級以上（含B級）小微企業的企業主在線提供無抵押、無擔保的純信用貸款。

截至報告期末，「稅e融」產品累計發放**1,405**筆，累計投放金額人民幣**5.12**億元，其中：線上「稅e融」累計發放**1,295**筆，累計投放金額人民幣**2.16**億元，線下「稅e融」累計發放**110**筆，累計投放金額人民幣**2.97**億元。現有總餘額人民幣**0.83**億元，其中線上**38**戶，金額人民幣**0.09**億元；線下**30**戶，金額人民幣**0.74**億元。

財園信貸通業務

「財園信貸通」業務是江西省財政廳與各地市工業園區聯合銀行為緩解小微企業融資難題創設的一項新型融資模式。作為「財園信貸通」業務的合作銀行之一，本行始終積極履行服務三農、小微、園區的使命，多渠道開展企業融資服務，全力支持小微企業發展。自**2014**年開辦以來，截至報告期末，江西銀行「財園信貸通」（含財園信貸通—出口企業）業務累計放款人民幣**151.08**億元，共支持小微企業**1,083**戶，貸款餘額人民幣**31.41**億元。




(5) 投行業務

重點開展非金融企業債務融資工具主承銷業務，不斷豐富投行產品，推動產品創新，促進本行業務轉型。

自取得非金融企業債務融資工具B類主承銷商資格以來，本行積極開展主承銷業務。2019年2月22日，經中國銀行間市場交易商協會批准，本行成為非金融企業債務融資工具B類主承銷商，獲准在江西省範圍內開展非金融企業債務融資工具主承銷業務，標誌著本行在服務江西省地方經濟和企業直接融資方面邁出了重要的一步。報告期內，本行作為聯席主承銷商，成功為企業發行非金融企業債務融資工具2單，發行金額合計人民幣35億元，有效促進本行業務發展與轉型。

(6) 小微金融


本行始終堅持「服務小微企業」的市場定位，在省內較早開啟批量化小微金融業務，努力做深、做細、做透本土小微市場，著力解決小微企業「融資難、融資貴」問題，不斷提升對民營和實體經濟的支持力度。截至報告期末，本集團單戶授信人民幣1,000萬元以下(含)小微企業貸款餘額人民幣256.19億元，較上年末增長人民幣31.26億元，增速為13.9%；單戶授信人民幣1,000萬元以下的小微企業貸款戶數16,962戶；普惠型小微企業貸款(單戶授信人民幣1,000萬元以下)加權平均利率(按餘額統計)6.31%，較上年末降低48個BP。



第三章 管理層討論與分析

一是大力發展特色產業鏈和商圈批量業務。一方面，為化解企業間「三角債」問題，本行研發推出「雲企鏈」等線上化小微金融產品，通過信用良好、規模較大、鏈條成熟的供應鏈核心企業增信，民營和小微企業所面臨的經營資金困難迎刃而解，截至報告期末，本集團正與省內農業、製造業以及高科技產業等龍頭及核心企業合作，不斷提升其上下游小微企業的信貸投放量；另一方面，以洪城特色小微支行轉型為切入點，緊密圍繞南昌洪城大市場及周邊商圈，積極探索、創新，持續加大對小微企業支持力度，不斷提升小微企業金融服務質效，樹立小微金融服務標桿，為全行小微金融創新轉型發展奠定堅實基礎。

二是持續發力新興產業和「雙創」等領域。一方面，為助力贛企上市「映山紅行動」，推出「映山紅企業」專屬信貸產品—「映山紅助力貸」，向擬上市企業提供金融服務，主動為映山紅企業提供授信支持。截至報告期末，已累計為15家企業提供人民幣1.45億元的授信額度，共有14家企業用信，授信餘額為人民幣1.216億元。另一方面，江西人才服務銀行按照江西省委人才辦和省地方金融監督管理局的要求，不斷優化創新人才服務工作，完善政策制度和專屬產品，持續推進江西人才服務銀行業務發展。截至報告期末，江西人才服務銀行共直接服務了省內1,348名各類人才，創新創業類金融產品累計投放人民幣8.15億元，營造了支持人才創新創業的良好氛圍，為人才發展提供了更好的金融支持。




三是不斷加大小微金融科技創新力度。針對小微企業「缺信息」、「缺擔保」等特點，本行借助模型設計、數據積累與系統開發的經驗，探索建立起有別於傳統業務的「數據化、智能化、網絡化」服務新模式，於2018年12月末推出面向客戶、滿足客戶遠程自助申貸簽約還款等需求的「掌上微貸」，截至報告期末，共支持小微客戶1,110戶，貸款餘額人民幣6.64億元；2019年3月同步推出在線信貸產品「微企貸」，截至報告期末，共支持小微客戶1,162戶，授信人民幣5.58億元；不斷強化科技引領以降低企業融資成本，提升服務效率。截至報告期末，本行微小貸款餘額人民幣56.55億元，較上年同期增加人民幣11.22億元，惠及小微企業、個體工商戶、城市下崗職工再創業等各類社會群體。

3.8.2 零售銀行業務

(1) 零售存款

截至報告期末，本行零售存款餘額為人民幣736.55億元，較上年末增長人民幣72.45億元，增幅10.91%。

報告期內，本行確立以江西省縣域地區作為零售存款及個人客戶拓展的主要陣地，組織開展了加快縣域支行零售存款營銷的專項競賽活動，並以召開座談推進會、開展實地調研、樹立標桿支行等方式，推進活動取得實效。截至報告期末，本行江西省內縣域支行零售存款餘額達人民幣247.05億元，較上年末新增38.69億元，增幅18.58%；縣域支行零售存款日均人民幣231.66億元，較上年末新增人民幣48.38億元，增幅26.39%。



第三章 管理層討論與分析


為加強結算型存款營銷，本行出台個體工商戶POS收單手續費減免政策，同時依托便捷的線上繳費渠道，引進零售活期存款；針對大額定期存款客戶，本行加強個人大額存單產品營銷，報告期內，本行共發行個人大額存單6期，銷售金額達人民幣54.74億元，較上年同期增幅369.97%，截至報告期末，個人大額存單餘額約人民幣93.13億元，較上年末增長142.57%。

(2) 零售貸款

報告期內，本行持續優化零售貸款結構，調整資產投放重心，進一步向效益好、風險穩的業務集中，零售貸款效益穩步提升。截至報告期末，本行零售貸款餘額為人民幣780.04億元，較上年末增長人民幣110.73億元，增幅16.54%。報告期內，零售貸款業務總利息收入人民幣24.34億元，較上年同期增長人民幣8.98億元，增幅58.53%，零售貸款盈利情況進一步提升。

報告期內，本行密切地與互聯網平台開展零售貸款業務合作，線上貸款盈利能力持續增強。截至報告期末，本行線上貸款餘額達人民幣111.75億元，佔零售貸款餘額14.33%；報告期內，實現利息收入人民幣6.50億元，佔零售貸款利息收入的26.71%。

本行依托重點產品抓好線下貸款的營銷，推出「房抵快貸」新產品，實現房產在線價值評估，手機端隨借隨還，產品體驗極大提升。加大按揭貸款投放，業務規模和收入均取得穩步增長，截至報告期末，個人住房按揭貸款餘額較上年末增長人民幣106.87億元，增幅24.39%。




(3) 零售客戶

報告期內，本行發揮公私聯動效應，開展重點項目合作批量拓客，有效地通過項目、渠道夯實零售客戶基礎。本行組織分支機構開展特定客群營銷活動，擴大客戶來源：一是依托南昌教育考試卡繳費渠道拓展南昌市中學繳費客群，截至報告末，累計繳費客戶達**12.53**萬人次；二是依托「智慧生活繳費」渠道拓展黨費、物業、房租等資金收繳單位客群，截至報告期末，該項服務的累計簽約企業達**28**家；三是依托「銀醫通」等對公項目拓展醫院單位客群，組織分支機構走訪多家大型合作醫院，對合作單位職工推出專屬理財、一卡通、個人信貸等綜合金融服務方案；四是在社保代發業務方面，本行利用上線「金保工程二期銀社接口系統直發功能」的契機，組織分支機構與轄區內社保主管單位主動對接拓展社保代發業務，報告期內，本行通過金保工程二期系統直發的社保工資總筆數達**32.81**萬筆，為本行客戶發放社保工資總金額達人民幣**12.45**億元。

(4) 銀行卡

報告期內，本行聯合中國銀聯江西分公司基於「銀聯雲閃付APP」開展「芯片卡閃付通行地鐵、公交活動」、「財富卡金豬購物節」、「萬桌團圓飯消費立減」、「財富卡加油滿減」等多種借記卡優惠活動，線上線下渠道協同拓展客戶，激活引導本行借記卡客戶綁卡、用卡。與知名互聯網公司「美團」合作上線了「美團支付」綁定本行借記卡功能，我行借記卡線上支付渠道更加豐富。截至報告期末，本行本年度借記卡線上支付金額達人民幣**226.53**億元。




第三章 管理層討論與分析

報告期內，本行信用卡業務緊緊圍繞「控風險、降成本、提收益」的總體目標，穩步提升業務規模，有效提高創收及獲客能力。一是研發綜合消費自動分期信用卡，滿足客戶在家裝、婚慶、旅遊、教育等各類大額消費場景的消費需求。二是深化跨界業務合作，創新市場營銷模式。本行積極開展「首刷好禮」、「微信支付隨機立減」、「淘票票五折觀影」、「肯德基免費吃雞」、「周周刷好禮」等優惠活動，持續提升本行信用卡客戶消費積極性。三是打造智能客服體系，進一步提升本行信用卡客戶體驗，優化信用卡客戶服務流程。四是優化信用卡全流程風控管理體系。依托科技系統，結合行內外大數據分析，在貸前環節有效實現對風險客戶反欺詐甄別；在貸中環節建立客戶行為畫像，實現對客戶風險分層管理和風險預警；在貸後環節，引入先進的催收模型，對信用卡逾期資產採取差異化清收處置方式。

截至報告期末，本行累計發行信用卡**46.78**萬張，同比增長**19.52%**；本年度累計實現信用卡業務收入人民幣**1.18**億元，同比增長**14.56%**。

(5) 財富管理

報告期內，本行進一步優化財富管理產品與功能，針對優質客戶常態化推出「新客理財」、「縣域客戶理財」、「磁條卡換芯片卡客戶理財」、「集團客戶理財」等主題產品，報告期內，本行個人理財產品銷售金額達人民幣**322.93**億元，較上年同期增幅**3.05%**；截至報告期末，本行個人理財產品餘額達人民幣**318.46**億元，較上年同期增幅**6.97%**。報告期內，新增代銷產品**91**款，在掌上銀行上線了黃金超市、保險在線銷售功能，實現了財富管理產品全面線上銷售；推出了縣域特色「財富金」貴金屬系列產品。



報告期內，本行進一步豐富VIP客戶增值服務，與專業機構合作，推出了全球主要機場、國內主要高鐵站的貴賓廳、快速安檢登機服務；為高淨值客戶提供在線醫療問診、高端體檢、馬術課程學習等服務。開展了「高考志願填報講座」、「女神節健康月體檢」、「科創版投資者教育」等主題活動，提升了高淨值客戶的粘性。


截至報告期末，本行個人VIP客戶數22.76萬戶，較上年末增長2.47萬戶，增幅12.17%。個人VIP客戶金融資產達人民幣885.32億元，較上年末新增人民幣92.63億元，增幅11.69%。

3.8.3 金融市場業務

(1) 貨幣市場業務

報告期內，央行貨幣政策更加強調靈活性，但並未改變「穩健的貨幣政策要鬆緊適度」的政策原則。本行密切關注金融監管及貨幣政策變動，穩字當頭，主動適應貨幣市場變化，預判變動趨勢，保障流動性安全，提高資金使用效率。

截至報告期末，本行存放同業及其他金融機構款項、拆出資金以及買入返售金融資產餘額為人民幣156.61億元，佔本集團資產總額的3.51%；本行同業及其他金融機構存放款項、拆入資金以及賣出回購金融資產款餘額為人民幣478.65億元，佔本行負債總額的11.61%。



第三章 管理層討論與分析

(2) 證券及其他金融資產投資


報告期內，本行認真貫徹政策指引，降槓桿、去通道，回歸業務本源；一是發揮地方省級法人銀行優勢，着力為本行客戶提供金融市場綜合融資服務方案；二是保持投資業務總體規模穩定，逐步提高標準化資產佔比。

截至報告期末，本行投資債券、信託計劃項下投資產品、證券公司管理的投資產品以及其他金融產品資產總額為人民幣**1,899.44**億元，其中本行債券投資總額為人民幣**412.85**億元，信託計劃項下投資產品、證券公司管理的投資產品以及其他金融產品人民幣**1,473.48**億元。

(3) 資產管理業務

2019年上半年，本行圍繞「防風險、練內功、促發展」的工作思路，貫徹監管政策精神，穩步推進理財淨值化轉型。截至報告期末，本行理財產品存續餘額為人民幣**340.63**億元，較上年同期上升了**0.96%**，產品規模較去年同期基本持平。報告期內，本行依據監管要求持續壓降同業理財和保本理財規模，截至報告期末同業理財規模為人民幣**7**億元，較去年同期水平下降人民幣**13**億元，降幅為**65%**，保本理財規模為人民幣**12.28**億元，較去年同期水平下降人民幣**10.38**億元，降幅為**45.81%**。

為做好新產品配套體系改革，本行下一步將重點在合格投資者識別、產品信息披露、資產投資配置、風險合規管理、人員培訓教育及系統開發建設等方面做好優化規範工作，著力豐富理財產品種類，加大淨值型理財產品發售力度，提高淨值型理財產品佔比，促進本行理財業務持續、穩健發展。



3.8.4 網絡金融業務


報告期內，本行堅持「以客戶為中心」的服務理念，著力構建線上、線下一體化融合發展的金融服務渠道，通過手機銀行、網上銀行、電話銀行、微信銀行延伸線上金融服務，增加證件到期客戶管控功能及財富商城項目，有效維護客戶合法權益和提升客戶體驗。

手機銀行：報告期內，本行手機銀行按照監管要求增加證件到期客戶管控功能，並進一步開展個人客戶身份信息核實工作，維護存款人合法權益。截至報告期末，手機銀行客戶總數達**82.97**萬戶，同比增長**33.71%**。報告期內，手機銀行交易筆數**6,634.15**萬筆，同比增長**35.59%**；交易金額人民幣**821.78**億元，同比增長**21.35%**。

網上銀行：報告期內，本行網上銀行增加財富商城項目，為客戶提供豐富、優惠、靈活的積分兌換平台，向客戶提供商品定制、配送及售後服務，有效提升客戶活躍度。截至報告期末，網上銀行客戶總數達**123.03**萬戶，同比增長**25.23%**；其中個人網上銀行客戶**118.47**萬戶，企業網上銀行客戶**4.56**萬戶。報告期內，個人網上銀行交易筆數**7,520.98**萬筆，同比增長**99.12%**，交易金額人民幣**1,135.58**億元，同比下降**18.44%**；企業網上銀行交易筆數**3,502.47**萬筆，同比下降**25.49%**，交易金額人民幣**6,211.99**億元，同比增長**2.63%**。

電話銀行：報告期內，客戶服務中心共受理客戶來電**71.79**萬通，日均受理客戶來電**3,966**通，電話接通率為**94.23%**，客戶滿意度達**99.36%**。

微信銀行：截至報告期末，本行微信公眾號關注客戶數達**72.54**萬戶，同比增長**7.19%**。



第三章 管理層討論與分析

3.8.5 國際業務

報告期內，本行緊跟「一帶一路」、「走出去」等國家戰略，始終堅持以客戶為中心的服務理念，大力拓展國際結算、貿易融資、跨境融資、國內證福費廷等產品，充分發揮專業優勢，為客戶提供多樣化、綜合化跨境金融服務方案，持續優化國際業務產品體系，不斷提升綜合化金融服務能力。


報告期內，本行國際業務經營規模持續穩定增長。截至報告期末，本行累計辦理國際結算**19.5**億美元，同比增長**11.88%**；表內外貿易融資餘額折人民幣**46.43**億元，與去年同期基本持平；國內信用證業務量人民幣**18.29**億元，同比增長**105.16%**；國內證福費廷業務量人民幣**21.40**億元，同比增長**78.78%**。

3.8.6 信息化建設

2019年上半年，本集團根據年初制定的計劃，緊密圍繞確保信息安全穩定、推進金融科技創新、提升科技支撐水平的工作目標，進一步推動了信息化建設。

一是開展**1**項「行動」。如期、按質完成了「科技行動」的大部分既定工作目標，隆重發佈微企貸、掌上微貸兩款小微信貸產品，智慧信貸、智能催收兩款金融科技產品也進入投產試運行階段。

二是做好**2**個「保持」。保持全行信息系統對業務的支撐，持續推進了掌上銀行、大數據平台、個貸互聯網化、智慧網點等**51**個IT項目的建設，持續對**120**餘個信息系統進行監控、維護和優化，不斷加大業務支撐力度、不斷提升內部管理效能。保持全行信息安全穩定，持續做好了安全管理系統、防病毒軟件、網絡安全設備的升級，持續開展軟硬件設備自查、網絡攻擊防護、滲透測試、漏洞掃描等安全保障工作，同時完成了**2018**年度信息安全管理情況評估。




三是推動3個「提升」。提升科技對一線的支撐，對贛州、吉安、洪城、高新等多家分支行開展了調研，討論特色產品的建設框架，收集一線員工遇到的技術問題和對系統的意見建議共160餘條，逐一剖析著手解決；同時完成了全行金融產品的梳理，對分支行進行宣講。提升對業務測試的管理水平，通過改良測試環境、持續開展數據脫敏、實施測試版本管控等措施，強化全行需求和測試管理，提升信息系統建設質量。提升全行信息系統的運維水平，初步建立了適用於我行的規範化運維標準、實現了系統運維的自動化智能化、並嘗試通過數據分析提前發現風險並獲得成效。

3.8.7 附屬公司業務

(1) 附屬公司業務

江西金融租賃股份有限公司（江西金融租賃）於2015年11月成立，註冊資本人民幣10億元，江西銀行持股51%。2018年3月江西金融租賃註冊資本變更為人民幣20.2億元，江西銀行持股由51%增長到75.74%。江西金融租賃自成立以來，始終堅持「立足江西，面向全國，放眼國際市場，提供專業化的金融租賃服務」的發展方向，有效服務「一帶一路」、長江經濟帶和原中央蘇區振興等國家戰略，重點支持水利公共設施、先進製造、交通運輸、旅遊開發、能源化工、醫療衛生、農林牧漁和文化教育等行業，在資產規模、業務創新等方面取得了一定成效。

截至2019年6月末，江西金融租賃資產總額為人民幣179.16億元，比年初人民幣156.36億元增長14.58%。2019年1-6月，實現營業收入人民幣3.82億元，同比增長106.67%；撥備前利潤人民幣3.32億元，同比增長138.85%；淨利潤人民幣1.31億元，同比增長114.75%。各項監管指標全部達標。截至2019年6月末，江西金融租賃的融資租賃資產正常，無不良資產；已計提融資租賃資產撥備餘額為人民幣5.06億元，融資租賃資產撥貸比2.99%，較年初值2.74%增長9.20%。2019年上半年，實現



第三章 管理層討論與分析


各類租賃業務累計投放共計人民幣**52.71**億元，其中：實現江西省內投放人民幣**35.26**億元，佔比達**66.89%**。截至2019年6月末，江西金融租賃已獲**103**家金融機構給予的人民幣**573.01**億元同業授信額度，較去年末增加了**15**家機構，授信額度增加人民幣**81.8**億元，可用授信額度較為充足，各項流動性指標執行情況良好，保障了公司持續的項目投放需要和到期負債的兌付。

未來，江西金融租賃將緊密結合「互聯網金融」、「汽車租賃」和「綠色租賃」等業務方向，充分發揮「融資+融物」的特徵，堅持走差異化、特色化和專業化的可持續發展道路。

(2) 不重要聯營企業業務

截至報告期末，本行共發起設立了**5**家村鎮銀行，為南昌大豐村鎮銀行有限責任公司、四平鐵東德豐村鎮銀行股份有限公司、南豐桔都村鎮銀行有限責任公司、進賢瑞豐村鎮銀行有限責任公司、廣昌南銀村鎮銀行股份有限公司。截至報告期末，村鎮銀行的資產總額為人民幣**24.88**億元，較上年末增加人民幣**1.34**億元；貸款總額為人民幣**14.06**億元，較上年末增加人民幣**1.74**億元；負債總額為人民幣**20.3**億元，較上年末增加人民幣**1.36**億元。

本行發起設立的村鎮銀行積極貫徹集團總體發展戰略，堅持穩中求進的工作總基調，堅持服務三農的經營方針，以立足縣域、支持小微、服務三農為宗旨，堅持依法合規的經營指導思想，進一步完善了公司治理結構，提高了公司治理水平，明確了服務三農的市場定位，支農支小的經營理念得到深入貫徹落實。



3.9 集團資產押記

本集團資產押記的詳情載於未經審計中期財務報表附註38(f)(i)。

3.10 風險管理

3.10.1 信用風險管理

信用風險是指交易對手未能履行約定契約中的義務而造成的經濟損失的風險，主要來源於各項貸款組合、投資組合、擔保及其他表內外信用風險敞口。


本行建立了由董事會及其下設的風險管理委員會、監事會和高級管理層組成的信用風險管理架構。本行以建立科學、完善的信用風險管理體系為目標，指導和規範授信業務經營活動和信用風險管理，建立審慎、穩健的信用風險管理文化。

報告期內，本行完善授信管理機制、優化零售內評應用，加強系統建設、嚴控信用風險。

一是完善授信管理機制。完善貸前調查、貸時審查和貸後檢查制度，制定差異化管控方案，有效防範信貸風險。

二是加強大數據風險監測系統的運用。不斷引入外部數據，如稅務，公眾報表、公開輿情共享等外部信息，做實貸前客戶准入把控，逐步實現對線上貸款業務貸後監測，對資產池類類信貸業務的穿透管理。

三是優化零售內評應用。加強與外部諮詢公司的溝通與交流，打造小微內評模型，推動零售業務「自動化審批」，提升內評模型的區分能力。



第三章 管理層討論與分析


3.10.2 流動性風險管理

報告期內，本行通過如下舉措進行流動性風險管理：

- (1) 通過關注資產負債的期限匹配狀況，結合詳細具體的資金來源和使用分析，持續營銷一般性存款獲得長期穩定的資金，並不斷拓寬同業融資渠道用以適時進行流動性補充，以及謹慎合理地調控中長期資產的增長，從而保持資產與負債的相對均衡發展。截至2019年6月30日，本集團資產負債率為92.26%（總負債除以總資產計算），流動性覆蓋率為179.59%，其中：合格優質流動性資產餘額人民幣234.04億元，未來30天現金淨流出金額為人民幣130.32億元。

項目	截至2019年	截至2019年	截至2018年
	6月30日	3月31日	12月31日
	金額	金額	金額
	（以人民幣百萬元列示）		
淨穩定資金比例	127.25%	125.25%	130.14%
可用的穩定資金	318,131.30	303,492.64	294,454.14
所需的穩定資金	249,997.75	242,316.36	226,258.35

- (2) 嚴格監控每天的日間流動性狀況，以靈活調整本集團的日間資金頭寸與持倉限制。
- (3) 持續優化本集團的多層流動性管理機制，將優質流動性資產的比重控制在一個合理的範圍，監測各類資產的流動性狀況，並相應的改進資產組合。
- (4) 從流動性風險管理以及開展全行流動性壓力測試結果的角度來設置相應的流動性限額金額或百分比，以達到平衡流動性風險的目的。



3.10.3 市場風險管理

市場風險是指因市場價格（利率、匯率、商品價格、股票價格等）的不利變動而導致銀行表內和表外業務發生損失的風險，存在於銀行的交易和非交易業務中。本行所面臨的市場風險主要為交易賬簿利率風險和銀行賬簿匯率風險。

本行建立了由董事會及其下設的風險管理委員會、監事會和高級管理層組成的市場風險管理架構。董事會是市場風險管理最高決策機構，承擔市場風險管理的最終責任。


(1) 利率風險

報告期內，本行強化政策導向，加強風險監測，提升市場研判。

一是持續強化市場風險管理政策導向，完善了債券業務風險管理政策，規範非金融企業債務融資工具操作規程。

二是持續開展市場風險監測和報告，在擴大監測覆蓋面的基礎上，逐日開展價率分析和損益分析，定期開展壓力測試，豐富壓力測試的範圍和情景，並將結果運用於限額管控，定期監測限額執行情況。

三是不斷提升市場研判能力，加強對宏觀經濟、貨幣政策的研判，按月制定交易策略，並利用市場波動提高交易買賣價差收入。



第三章 管理層討論與分析

(2) 匯率風險

匯率風險是指銀行所持有的外匯敞口的頭寸水平和現金流量因匯率波動而受到不利影響的風險，本行面臨的匯率風險主要有交易風險和折算風險。交易風險主要指本行在與客戶進行外匯買賣業務或以外幣進行貸款、投資以及隨之進行的外匯匯兌活動中，因匯率變動所遭受損失的可能性。折算風險是指由於匯率變動而引起本行資產負債表某些外匯項目全額變動的風險，從而導致會計核算上的損益。報告期內，本行外匯風險敞口較小，在未獲取衍生品交易資格前，本行控制匯率風險的主要原則是盡量做到資產負債在各幣種上的匹配，並對外匯敞口進行日常監控，適時執行結售匯平盤的交易，以規避因匯率波動帶來的匯兌損失。

報告期內，本行市場風險整體可控。


3.10.4 操作風險管理

操作風險是指由不完善或有問題的內部程序、員工和信息科技系統，以及外部事件所造成損失的風險。

本行建立了由董事會及其下設的風險管理委員會、監事會和高級管理層組成的操作風險管理架構。

報告期內，本行主要採取以下措施加強操作風險管理和案件風險防範：

- (1) 深化監督檢查，聚焦操作風險治理。一方面聚焦重點，針對信貸業務「三查」、印章管理、業務授權管理、資金監管賬戶管理等重點領域，開展「不可為」專項檢查。另一方面統籌推進全年內控合規檢查計劃，加速問題整改，強化內部問責運用。




- (2) 強化行為管控，整治員工異常行為。啟動案防「三三」制¹，推進各機構按季度開展員工異常行為排查，並按要求報送待排查人員。同時開展員工經商持股、賬戶資金異常等情況「回頭看」檢查，進一步排查員工異常行為。
- (3) 明確行為紅線，強化員工案防責任。進一步梳理員工禁止性行為，明晰員工行為邊界，同時組織開展集中學習和案防警示教育，逐級簽訂案件防控工作責任狀和員工行為承諾書，全面落實各機構主要負責人的案防責任。
- (4) 優化系統功能，支撐風險管理工具。一是持續推進內控合規操作風險「三合一」系統二期建設，推廣操作風險管理工具。二是完善關鍵風險指標體系，持續監測操作風險關鍵指標。三是全面收集操作風險損失事件信息，揭示產生實際損失的關鍵操作風險領域，並提出行之有效的措施加強管理。

報告期內，本行操作風險管理體系運行平穩，操作風險整體可控。

3.10.5 信息科技風險管理

信息科技風險是指信息科技在商業銀行運用過程中，由於自然因素、人為因素、技術漏洞和管理缺陷產生的操作、法律和聲譽等風險。

¹ 案防「三三」制：緊抓「三關」（關鍵崗位、關鍵人員、關鍵環節），開展「三自」（自查、自糾、自報）活動，落實「三不」（不逾紅線、不破底線、不觸高壓線）。



第三章 管理層討論與分析

本行信息科技風險管理的目標是通過建立有效的機制，實現對信息科技風險的識別、監測、評估和控制，促進本行信息系統安全、持續和穩健運行。本行全面貫徹落實國家主管和監管部門的政策法規，切實發揮以信息科技部門、風險管理部門、審計部門為主體的信息科技風險管理三道防線的作用，開展了一系列信息科技風險管理水平提升工作。一是開展多形式的業務連續性演練，對電子商業匯票系統、國際結算系統以及ComStar本幣資金管理後台系統實施了主備機切換實戰演練。二是持續進行項目生命周期管理，對重要信息系統項目上線進行了風險審核及評估，持續對重點開發項目以及緊急上線項目進行風險控制管理。三是開展全行業務應急預案評估，根據業務影響性分析的結果，針對全行所有重要業務及重要信息系統應急制度進行全面評估，逐個對應急預案進行合規性、全面性檢查。報告期內全行各生產系統運行情況良好，未發生重大信息科技風險事件。


3.10.6 法律與合規風險

(1) 法律風險

法律風險是指因違反法律法規、違反合約、侵害他人法律權益或在其他涉及本行的任何合約或商業行為相關方面所產生的法律責任風險。

報告期內，本行主要採取以下措施防控法律風險：

1. 有效管理，強化法律風險防範。本行總行及分支行相應部門審查全行各類業務的合同，並為頻繁業務活動制定格式化文本，要求所有非格式化文本均需提交法律審查後方能用印並對外出具，以減少業務活動開展的法律風險。同時本行聘請多家外部律所團隊擔任重要業務條線的法律顧問，以保障本行重大及創新業務的法律風險防範與處置。




2. 科技支撐，提高法律管理質效。本行構建了內部控制、合規管理及操作風險「三合一」的全功能管理平台，作為內控法律合規工作管理的重要工具，實現法律性文本審查、訴訟案件管理等各項法律事務的系統化、智能化管理，極大提升了本行法律風險管理質效。
3. 多方倡導，提升全員法律意識。本行積極開展法律風險防控處置等方面的學習培訓，努力提升員工法律意識和水平。另針對新的外部政策及本行在經營管理過程中常見的法律風險，進行論證研究並形成風險提示，以提醒本行員工防範和減少法律風險事件的發生。

(2) 合規風險

合規風險是指因未能遵守法律、法規及規則而受到法律制裁、監管處罰、重大財務損失及聲譽損失的風險。

報告期內，本行主要採取以下措施加強合規風險管理：

1. 自我體檢，落實各項檢查排查。根據銀保監局相關工作部署，本行開展了迎檢自查自糾、部分重點領域風險排查、「鞏固治亂象成果 促進合規建設」、保險中介市場亂象整治等專項排查活動，及時查擺、糾正各類違規問題，嚴肅內部問責，強化源頭整改，切實化解合規風險。
2. 嚴格把關，加強規章制度審查。報告期內，本行及時對標最新法律法規、監管規定及行內要求，高質效完成新增、修訂制度審查工作，有效防範制度法律合規風險；同時重視創新業務合規風險把控，在保障新產品、新業務制度先行的基礎上，積極開展新產品、新業務風險評估，多角度、多方面完善制度規定。



第三章 管理層討論與分析

3. 多措並舉，有效增強合規意識。一是創新開展「吹哨行動」¹內控案防合規專項整治活動，進一步濃厚合規文化氛圍。二是定期開展重點制度測試，幫助員工掌握規章制度要求。三是持續開展合規知識宣教，通過推送「江西銀行合規學苑」微信公眾號信息、撰寫發佈合規風險提示，不斷更新員工合規知識體系。

(3) 洗錢風險

報告期內，本行以「風險為本」為宗旨，切實履行反洗錢法律義務。

1. 高度重視，傳導最新監管政策。召開反洗錢領導小組會議，及時學習傳達監管反洗錢工作會議精神，統籌制定年度工作計劃，做到工作有部署、有安排、有落實。同時，匯編2017-2018年度反洗錢工作制度，使全行反洗錢人員明責、知責、履責。
2. 主動作為，健全風險防控機制。大力推進高風險客戶管控、信息存疑客戶數據完善等重點項目，確保風險管理與業務發展相適應。
3. 聚焦重點，深化風險領域排查。組織全行開展掃黑除惡及非法集資系列整治排查活動，及時發現風險隱患，為業務經營高效運轉提供強有力的合規支撐。

1 吹哨行動：歐美很多國家立法建立「吹哨人制度」，即靠內部員工在第一時間、第一地點察覺問題，吹響哨聲，通過互相監督、舉報的方式制止問題。本行借鑑此概念，貫穿2019年全年開展「吹哨行動」內控合規案防專項活動，進一步濃厚合規文化氛圍。




4. 多元創新，大力開展宣傳教育。積極開展以「攜手築網，同防共治」為主題的非法集資宣教活動，通過參與集中宣傳、借助「互聯網+」宣傳模式、開展「五走進」¹活動等方式，宣導防範非法集資知識，提高公眾識假防騙能力，切實發揮本行防範非法集資站崗放哨作用。
5. 常抓不懈，強化監督檢查力度。對各分支行開展專項現場督導，查擺「反洗錢內控制度建設、高風險客戶重新識別及受益所有人識別」等方面執行問題，狠抓整改問責，以查促改，以改促專，提升反洗錢人員合規履職能力。
6. 夯實基礎，提高科技支撐力。構建統一的反洗錢監測預警平台，完成大額及可疑交易報送接口改造的同時，利用新興大數據技術，全面優化本行底層交易數據質量，提高預警精準度。

3.10.7 聲譽風險

聲譽風險是指由商業銀行經營、管理及其他行為或外部事件導致利益相關方對商業銀行負面評價的風險。

本行建立了完善的聲譽風險管理治理結構。董事會監管全行聲譽風險管理的總體狀況和有效性，承擔聲譽風險管理的最終責任。經營管理層負責聲譽風險的具體管理工作。本行辦公室是聲譽風險牽頭管理部門。本行各部門對本部門業務職責範圍及管理條線的聲譽風險管理負有直接責任。本行各分支機構對在本機構轄內發生的聲譽風險事件負總責。

1 五走進：走進企業、走進樓盤、走進社區、走進校園、走進鄉鎮



第三章 管理層討論與分析

報告期內，本行進一步完善聲譽風險管理體系，力爭實現事前防範風險、初現緩釋風險、事中積極應對、事後跟蹤總結的全流程有效管控機制，提升聲譽風險管理水平和防控能力。一是完善聲譽風險管理辦法，細化各分支機構的聲譽風險考核指標，加大對各分支機構考核力度。二是加強輿情監測排查，完善預防警示體系，定期開展風險排查，明確內部報告渠道，並強化內容發佈管理。三是完善內控合規經營，增強服務水平和質量，從源頭上管控輿情風險。四是通過專業的培訓和學習，進一步提升聲譽風險應對能力。五是通過有效的內外聯絡，進一步明確職責分工，規範風險處置流程，提高風險處置效率。六是積極主動開展正面宣傳，提升良好品牌形象，營造良好輿論環境。


3.10.8 戰略風險

戰略風險是指經營策略不適當或外部經營環境變化而導致的風險。

本行戰略風險管理旨在根據市場環境變化及企業自身發展不斷對公司戰略及管理策略體系進行調整和完善，確保企業戰略風險合理可控。

本行戰略風險管理的組織架構分為董事會及其戰略委員會、高級管理層及其風險管理委員會、董事會辦公室。

本行在報告期內，根據外部形勢及經營情況全面開展戰略風險管理工作，定期進行戰略風險的監測，評估和跟蹤短期內需要容忍的潛在戰略風險，確保公司戰略對全行發展具有指導性、可行性、科學性。




3.10.9 資本管理

截至2017年12月31日、截至2018年12月31日及截至2019年6月30日，本集團的核心一級資本充足率分別為9.38%、10.78%及10.38%，本集團一級資本充足率分別為9.40%、10.79%及10.39%，本集團的資本充足率分別為12.90%、13.60%及12.99%。

截至2017年12月31日、截至2018年12月31日及截至2019年6月30日，本集團的槓桿率分別為5.98%、7.35%及7.31%，均符合中國境內相關監管規定。

資本充足率情況表

項目	截至2019年 6月30日 金額 (以人民幣百萬元列示)	截至2018年 12月31日 金額
核心一級資本淨額	34,075.74	32,279.31
一級資本淨額	34,120.15	32,315.75
二級資本	8,522.75	8,392.78
資本淨額	42,642.90	40,708.54
風險加權資產總額	328,386.64	299,426.70
信用風險加權資產	306,595.53	278,075.37
市場風險加權資產	3,571.31	3,131.53
操作風險加權資產	18,219.80	18,219.80
核心一級資本充足率	10.38%	10.78%
一級資本充足率	10.39%	10.79%
資本充足率	12.99%	13.60%



第三章 管理層討論與分析

3.11 社會責任


3.11.1 推進金融精準扶貧

本行積極落實黨中央、國務院關於打贏脫貧攻堅戰的決策部署，持續加大扶貧工作力度，聚焦全省深度貧困地區，全力推進定點扶貧。報告期內，本行有27個扶貧小分隊，幫扶省內32個貧困村，累計投入幫扶資金人民幣775萬元。

本行因地制宜積極探索「金融+」精準扶貧新路徑，通過「金融+項目扶貧」、「金融+產業扶貧」、「金融+教育扶貧」等模式，積極支持了全省23個貧困地區的基礎設施建設、城鎮化建設、棚改舊改等重點重大項目，運用「贛南橙圈貸」、「扶貧信貸通」、「惠農信貸通」、「振邦貸」等特色化產品支持家具製造、贛南臍橙、飼料加工等地方特色產業，改善當地就業環境，助力贛南等原中央蘇區「脫貧攻堅」。截至報告期末，本行已在20個國家級貧困縣設立了網點機構，在貧困地區信貸投放餘額人民幣162.77億元，較上年末增長人民幣28.85億元，增速21.54%。其中：通過發放產業精準扶貧貸款人民幣1.26億元，帶動建檔立卡貧困人員就業421戶，發放個人精準扶貧貸款人民幣1.23億元，帶動建檔立卡貧困戶1,245戶。


3.11.2 推進綠色金融發展

報告期內，本行持續推進綠色金融。一是推進綠色信貸投放，截至報告期末，本行累計實現綠色信貸投放人民幣88.21億元，投放的綠色產業項目涉及生態保護和適應氣候變化、清潔能源、污染防治、清潔交通、資源節約與循環利用等領域。二是推進「綠色行動」開展，截至報告期末，本行聯合第三方鑑證機構完成33個綠色項目的篩選和認定工作。三是推進「綠色支行」發展模式，積極響應贛江新區綠色金融改革創新試驗區建設，對接贛江新區綠色項目庫，報告期內，本行已對接3個重大重點及綠色項目。



3.11.3 推進消費者權益保護

報告期內，本行積極履行消費者權益保護義務，不斷推動消費者權益保護工作持續、深入、有效開展。一是實施減費讓利，落實普惠金融要求。積極響應監管政策，減免4項收費項目，下調9項收費項目收費標準，大力減輕客戶負擔，切實履行金融機構社會責任。二是完善投訴流程，夯實消費者投訴管理基礎。着力打造消費者投訴管理系統，提高對消費者投訴管理的規範化和標準化，整合消費者電話投訴途徑，統一全國客服熱線956055，有效縮短客戶服務半徑，提升客戶服務滿意度。三是開展特色宣傳，優化社會金融生態環境。在完成「3•15金融消費者權益日」、「普及金融知識，守護『錢袋子』」等日常金融知識宣傳的同時，開展以防範非法集資、防範電信詐騙為主題的特色宣傳活動，拍攝主題微電影，發佈金融知識宣傳微信推文，製作專題宣傳折頁及宣傳品，借助「互聯網+」宣傳模式，線上線下齊發力，將金融知識送進千家萬戶，取得了良好的社會效應。




第三章 管理層討論與分析

3.11.4 助力小微企業發展

報告期內，本行持續提升小微企業服務質效。一是持續落實「無還本續貸」政策，降低小微企業融資成本。通過提前貸款調查和審貸批貸，為正常經營的民營和小微企業在融資資金接續上實現「無縫對接」，免去通過「過橋」方式籌措還本資金環節，節約企業資金成本。截至報告期末，本行小微企業無還本續貸餘額人民幣**118.41**億元。二是加速推進「互聯網+」模式創新，不斷完善小微企業產品體系。本行圍繞地方經濟轉型方向，特色產業鏈條以及小微企業自身運營特點和投融資需求，積極研發推動「雲企鏈」、「稅e融」、「票易融」，人才銀行創新創業等產品，為園區客戶、納稅客戶、雙創客戶等多個領域提供了專屬服務。三是不斷豐富「專營機構」獲客渠道，打造了在線的小微金融服務網絡。本行設立了小貸專營機構—小企業信貸中心，專業微貸團隊超過**300**人，同時通過企業手機銀行、「微企貸」、「掌上微貸」等產品和渠道強化小微企業在線服務功能，小微金融覆蓋面不斷提升。

3.12 未來發展展望

當前，國內外經濟形勢依然複雜嚴峻，全球經濟增長呈放緩趨勢，外部不穩定不確定因素增多，國內發展不平衡不充分問題仍較突出。展望下半年，中央將繼續實施積極財政政策、穩健貨幣政策和就業優先政策，適時預調微調，運用好逆周期調節工具，加快重大項目建設，消除民間投資隱性障礙，推進工業轉型升級，多措並舉穩定和擴大就業，保持合理充裕的市場流動性。2019年下半年，本集團將繼續嚴格落實監管要求，切實提高責任意識、擔當意識和風險意識，以「科技行動」、「藍海行動」、「網智行動」等十大行動為推動力，強化科技引領作用，全面築牢風險防線，持續優化信貸結構，努力服務江西實體經濟。




第四章 股本變動及股東情況

4.1 股本變動情況

本行於報告期內未發生股本變動。截至2019年6月30日，本行已發行股本總額為人民幣6,024,276,901元，分別為1,345,500,000股每股面值人民幣1.00元的H股及4,678,776,901股每股面值人民幣1.00元的內資股。

(單位：股)

項目	截至2018年 12月31日	報告期內變動	截至2019年 6月30日	
內資股	國家資本金	588,211,420	—	588,211,420
	法人資本金	4,011,284,921	—	4,011,284,921
	個人資本金	79,280,560	—	79,280,560
H股	1,345,500,000	—	1,345,500,000	
合計	6,024,276,901	—	6,024,276,901	



第四章 股本變動及股東情況

4.2 股東資料

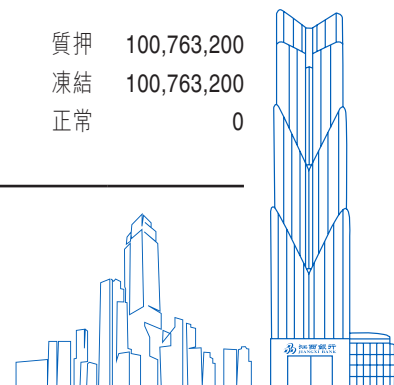
4.2.1 內資股股東總數

截至2019年6月30日，本行共有內資股股東9,518戶，其中包括國家股東31戶，法人股東284戶，自然人股東9,203戶。

4.2.2 本行內資股前十大股東情況

(單位：股)

序號	股東名稱	股東性質	截至2019年	截至2019年	質押或凍結狀態	
			6月30日的 持股總數	6月30日佔總 股本比(%)	股份狀態	數量
1	江西省高速公路投資集團有限責任公司	國有法人股	937,651,339	15.56	正常	0
2	江西省金融控股集團有限公司	國有法人股	347,546,956	5.77	質押	132,150,000
3	中國煙草總公司江西省公司(含江西省錦峰投資管理有限責任公司)	國有法人股	263,000,000	4.37	正常	0
4	南昌市財政局	國家股	253,411,300	4.21	正常	0
5	萍鄉市匯翔建設發展有限公司	國有法人股	241,088,500	4.00	正常	0
6	江西省投資集團有限公司	國有法人股	180,000,000	2.99	正常	0
7	贛商聯合(江西)有限公司	一般法人股	148,308,400	2.46	質押	74,000,000
8	江西銅業股份有限公司	一般法人股	140,000,000	2.32	正常	0
9	江西省眾邦經貿有限公司	一般法人股	100,763,200	1.67	質押 凍結	100,763,200 100,763,200
10	江西省水利投資集團有限公司	國有法人股	99,830,800	1.66	正常	0




第四章 股本變動及股東情況

4.2.3 香港法規下主要股東於股份及相關股份之權益及淡倉

據本行及董事所深知，於2019年6月30日，以下本行主要股東及其他人士（本行董事、監事及最高行政人員除外）於本行股份及相關股份中，擁有或被視作擁有根據《證券及期貨條例》第XV部第2及3分部須知會本行或香港聯交所，或根據《證券及期貨條例》第336條規定須於備存之登記冊所登記的權益及淡倉：

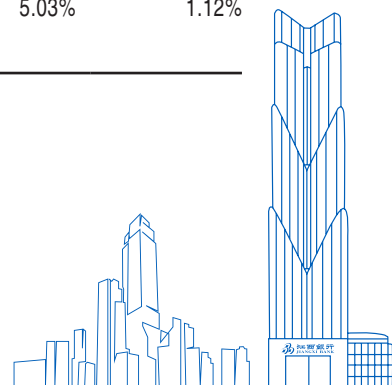
（單位：股）

股東名稱	股份類別	權益性質	股份數目及性質 ¹	佔本行已發行類別總股本之概約百分比 ²	佔本行已發行總股本之概約百分比 ²
江西省高速公路投資集團 有限責任公司 ³	內資股	實益擁有人	937,651,339 (L)	20.04%	15.56%
江西省金融控股集團有限公司 ⁴	內資股	實益擁有人	347,546,956 (L)	7.43%	5.77%
中國煙草總公司江西省公司 ⁵	內資股	實益擁有人	180,000,000 (L)	3.85%	2.99%
		受控法團權益	83,000,000 (L)	1.77%	1.38%
南昌市財政局 ⁶	內資股	實益擁有人	253,411,300 (L)	5.42%	4.21%
萍鄉市匯翔建設發展有限公司 ⁷	內資股	實益擁有人	241,088,500 (L)	5.15%	4.00%
Yango Investment Limited	H股	實益擁有人	219,092,000 (L)	16.28%	3.64%
Road Shine Developments Limited ⁸	H股	實益擁有人	141,268,000 (L)	10.50%	2.34%
CITIC Guoan Group ⁸	H股	受控法團權益	141,268,000 (L)	10.50%	2.34%
Central Huijin Investment Ltd. ⁹	H股	受控法團權益	141,268,000 (L)	10.50%	2.34%
Industrial and Commercial Bank of China Limited ⁹	H股	受控法團權益	141,268,000 (L)	10.50%	2.34%
ICBC International Holdings Limited ⁹	H股	受控法團權益	141,268,000 (L)	10.50%	2.34%



第四章 股本變動及股東情況


股東名稱	股份類別	權益性質	股份數目及 性質 ¹	佔本行已發行 類別總股本之 概約百分比 ²	佔本行已發行 總股本之 概約百分比 ²
ICBC International Securities Limited ⁹	H股	合資格借出人行使其作為承按人的權利	141,268,000 (L)	10.50%	2.34%
L.R. Capital Financial Holdings Limited ¹⁰	H股	受控法團權益	122,841,500 (L)	9.13%	2.04%
AMTD Group Company Limited ¹⁰	H股	受控法團權益	122,841,500 (L)	9.13%	2.04%
AMTD Asia Limited ¹⁰	H股	實益擁有人	122,841,500 (L)	9.13%	2.04%
華訊國際集團有限公司	H股	實益擁有人	122,776,000 (L)	9.12%	2.04%
宜春發展投資集團有限公司 ¹¹	H股	實益擁有人	94,840,500 (L)	7.05%	1.57%
國泰基金管理有限公司代表： 國泰－全球投資10號資產 管理計劃／Guotai Asset Management Co Ltd-CHINA GUANGFA BANK CO. LTD- GT FUND-QDII1-10委託人： 宜春發展投資集團有限公司 ¹¹	H股	信託受託人	94,840,500 (L)	7.05%	1.57%
Zhenro Hong Kong Limited ¹²	H股	實益擁有人	77,604,500 (L)	5.77%	1.29%
Zhenro International Limited ¹²	H股	受控法團權益	77,604,500 (L)	5.77%	1.29%
Zhenro Properties Group Limited ¹²	H股	受控法團權益	77,604,500 (L)	5.77%	1.29%
RoYue Limited ¹²	H股	受控法團權益	77,604,500 (L)	5.77%	1.29%
歐宗榮 ¹²	H股	受控法團權益	77,604,500 (L)	5.77%	1.29%
林淑英 ¹²	H股	與另一人共同持有權益	77,604,500 (L)	5.77%	1.29%
沈天晴 ¹³	H股	受控法團權益	67,667,000 (L)	5.03%	1.12%
Mingyuan Group Investment Limited ¹³	H股	實益擁有人／受控法團權益	67,667,000 (L)	5.03%	1.12%



第四章 股本變動及股東情況


附註：

1. (L)代表好倉，(S)代表淡倉。
2. 於2019年6月30日，本行已發行股本總額6,024,276,901股股份，其中包括內資股4,678,776,901股及H股1,345,500,000股。
3. 江西省高速公路投資集團有限責任公司為國有法人股，法定代表人：王江軍。江西省高速公路投資集團有限責任公司的控股股東為江西省交通運輸廳，實際控制人為江西省交通運輸廳，最終受益人為江西省高速公路投資集團有限責任公司。
4. 江西省金融控股集團有限公司為國有法人股，法定代表人：溫治明。江西省金融控股集團有限公司的控股股東為江西省行政事業單位資產管理中心，實際控制人為江西省行政事業單位資產管理中心，最終受益人為江西省金融控股集團有限公司。
5. 中國煙草總公司江西省公司與其全資子公司江西省錦峰投資管理有限責任公司，合併持有本行股份263,000,000股，為國有法人股，法定代表人：周恩海。中國煙草總公司江西省公司於2019年7月11日變更法定代表人為王勁棟。中國煙草總公司江西省公司控股股東為中國煙草總公司，實際控制人為中國煙草總公司，最終受益人為中國煙草總公司江西省公司。
6. 南昌市財政局為國家股，負責人：萬昱原。最終受益人為南昌市財政局。
7. 萍鄉市匯翔建設發展有限公司為國有法人股，法定代表人：羅海萍。萍鄉市匯翔建設發展有限公司控股股東為萍鄉市滙豐投資有限公司，實際控制人為萍鄉經濟技術開發區管理委員會，最終受益人為萍鄉市匯翔建設發展有限公司。
8. CITIC Guoan Group通過其受控法團Guoan (HK) Holdings Limited間接持有Road Shine Developments Limited所持有本行141,268,000股H股。因此，根據《證券及期貨條例》，CITIC Guoan Group及Guoan (HK) Holdings Limited分別被視為於Road Shine Developments Limited所持有本行H股中擁有權益。



第四章 股本變動及股東情況

9. ICBC International Securities Limited於本行141,268,000股股份持有合資格借出人行使其作為承按人的權利的權益，而Industrial and Commercial Bank of China Limited通過ICBC International Holdings Limited間接持有ICBC International Securities Limited的100%權益。而Central Huijin Investment Ltd.直接持有Industrial and Commercial Bank of China Limited的34.71%權益。因此，根據《證券及期貨條例》，Central Huijin Investment Ltd.、Industrial and Commercial Bank of China Limited及ICBC International Holdings Limited皆被視為於ICBC International Securities Limited持有之H股權益中擁有權益。
10. AMTD Asia Limited直接持有本行122,841,500股股份，而AMTD Group Company Limited通過AMTD Asia (Holdings) Limited間接持有AMTD Asia Limited的100%權益。而L.R. Capital Financial Holdings Limited直接持有AMTD Group Company Limited的71.03%權益。因此，根據《證券及期貨條例》，AMTD Group Company Limited及L.R. Capital Financial Holdings Limited皆被視為於AMTD Asia Limited持有之H股中擁有權益。
11. 宜春發展投資集團有限公司為宜春市國有資產管理監督委員會全資擁有。宜春發展投資集團有限公司經信託受託人國泰基金管理有限公司持有本行股份94,840,500股。
12. 歐宗榮和林淑英通過其受控法團RoYue Limited、Zhenro Properties Group Limited、Zhenro International Limited間接持有Zhenro Hong Kong Limited所持有本行77,604,500股H股。因此，根據《證券及期貨條例》，歐宗榮、林淑英、RoYue Limited、Zhenro Properties Group Limited及Zhenro International Limited被視為於Zhenro Hong Kong Limited所持有本行H股中擁有權益。
13. Mingyuan Group Investment Limited直接持有本行30,833,500股股份，並通過其受控法團，包括Jiayuan International Group Limited, Jiayuan Investment Management Limited, Jiayuan Financial Holdings Limited及Jiayuan Capital limited間接持有36,833,500股股份。Mingyuan Group Investment Limited由沈天晴全資擁有。因此，根據《證券及期貨條例》，沈天晴被視為於Mingyuan Group Investment Limited所持有本行H股中擁有權益。



4.2.4 持有本行股份5%或以上的股東


參閱本章4.2.3香港法規下主要股東於股份及相關股份之權益及淡倉。

4.2.5 其他內資股主要股東情況

根據原中國銀監會2018年第一次主席會議審議通過的《商業銀行股權管理暫行辦法》(原銀監會令2018年第1號)，商業銀行主要股東是指持有或控制商業銀行百分之五以上股份或表決權，或持有資本總額或股份總額不足百分之五但對商業銀行經營管理有重大影響的股東。上述重大影響包括但不限於向商業銀行派駐董事、監事或高級管理人員。

除本章第4.2.3項「香港法規下主要股東於股份及相關股份之權益及淡倉」一節中所披露的江西省高速公路投資集團有限責任公司、江西省金融控股集團有限公司、中國煙草總公司江西省公司、南昌市財政局及萍鄉市匯翔建設發展有限公司外，以下為本行持有資本總額或股份總額不足5%但向本行派駐董事、監事或高級管理人員的內資股主要股東：


股東名稱	股份類別	權益性質	股份數目及性質 ¹	佔本行已發行 類別總股本之 概約百分比 ²	佔本行已發行 總股本之 概約百分比 ²
江西省投資集團有限公司 ³	內資股	實益擁有人	180,000,000(L)	3.85%	2.99%
贛商聯合(江西)有限公司 ⁴	內資股	實益擁有人	148,308,400(L)	3.17%	2.46%
江西銅業股份有限公司 ⁵	內資股	實益擁有人	140,000,000(L)	2.99%	2.32%



第四章 股本變動及股東情況


附註：

1. (L)代表好倉，(S)代表淡倉。
2. 於2019年6月30日，本行已發行股本總額6,024,276,901股股份，其中包括內資股4,678,776,901股及H股1,345,500,000股。
3. 江西省投資集團有限公司為國有法人股，法定代表人：揭小健。江西省投資集團有限公司的控股股東為江西省國有資產監督管理委員會，實際控制人為江西省國有資產監督管理委員會，最終受益人為江西省投資集團有限公司。
4. 贛商聯合（江西）有限公司為一般法人股，法定代表人：伍暉，最終受益人為伍暉。
5. 江西銅業股份有限公司為一般法人股，法定代表人：龍子平。江西銅業股份有限公司的控股股東為江西銅業集團有限公司，實際控制人為江西省國有資產監督管理委員會，最終受益人為江西銅業股份有限公司。




4.2.6 報告期末內資股主要股東關聯方情況

序號	主要股東名稱	主要股東的關聯方
1	江西省高速公路投資集團有限責任公司	江西省高速公路投資集團有限責任公司的實際控制人、控股股東：江西省交通運輸廳；全資子公司江西公路開發有限責任公司、江西省交通工程集團有限公司、江西交通諮詢有限公司等36家；持股50%及以上控股子公司江西贛粵高速公路股份有限公司、江西省贛崇高速公路有限責任公司、江西高速石化有限責任公司、江西昌泰高速公路有限責任公司等6家；兄弟企業1家，即：江西省港航建設投資集團有限公司；聯營企業2家，分別為江西省瑞尋高速公路有限責任公司、江西九江長江公路大橋有限公司。
2	江西省金融控股集團有限公司	江西省金融控股集團有限公司的實際控制人、控股股東：江西省行政事業單位資產管理中心；全資子公司2家，分別為：南昌鼎祥房地產開發有限公司、江西省金控投資開發集團有限公司；持股比例佔50%以上的子公司共計2家，分別為江西瑞奇期貨有限公司、江西省再擔保股份有限公司；合營企業共計6家，分別為：江西省金融資產管理股份有限公司、江西省金控外貿股份有限公司、江西聯合股權交易中心有限公司、江西省金控融資租賃股份有限公司、江西金控投資管理中心、匯通匯付股份有限公司；聯營企業1家，為江西省金控資本管理有限公司。江西省信用擔保股份有限公司與江西省金融控股集團有限公司法定代表人均為同一人。
3	中國煙草總公司 江西省公司	中國煙草總公司江西省公司的實際控制人、控股股東：中國煙草總公司；江西省煙草公司南昌市公司等全資子公司共計16家；孫公司2家，分別為：江西省錦峰物業管理有限公司、江西省錦峰軟件科技有限公司。




第四章 股本變動及股東情況

序號	主要股東名稱	主要股東的關聯方
4	南昌市財政局	無
5	萍鄉市匯翔建設發展有限公司	萍鄉市匯翔建設發展有限公司的控股股東：萍鄉市滙豐投資有限公司；子公司：萍鄉市匯怡建設發展有限公司；合營企業：萍鄉市建宇置業有限公司。與萍鄉市匯翔建設發展有限公司受同一母公司控制的其他企業：萍鄉市滙盛工業投資管理有限公司。
6	江西省投資集團有限公司	江西省投資集團有限公司的實際控制人、控股股東：江西省國有資產監督管理委員會；全資子公司6家，分別為：江西省天然氣集團有限公司、江西省能源集團有限公司、江西省投資房地產開發有限責任公司、江西省鄱陽湖融資租賃有限公司、江西省國際廣告公司、江西省投資經營有限責任公司；持股比例佔50%以上的子公司江西東津發電有限責任公司、江西省江投路橋投資有限公司、江西贛鄂皖路橋投資有限公司等11家；持股50%以下的相對控股子公司江西贛能股份有限公司、江西華贛環境集團有限公司等4家。江西省投資集團有限公司子公司的控制企業包括：江西省九仙溫泉開發有限公司。合營企業江西鄱陽湖產業投資管理有限公司。聯營企業江西省井岡山北汽投資管理有限公司。



第四章 股本變動及股東情況

序號	主要股東名稱	主要股東的關聯方
7	贛商聯合(江西)有限公司	贛商聯合(江西)有限公司的實際控制人：伍暉；兄弟企業南昌雅拓建築有限公司。其他企業江西坤城投資有限公司、江西麓匯聖源實業有限公司。
8	江西銅業股份有限公司	江西銅業股份有限公司的實際控制人：江西省國有資產監督管理委員會；江西銅業股份有限公司的控股股東江西銅業集團有限公司；直接持股100%的子公司江西銅業酒店管理有限公司等共計32家；間接持股100%的子公司保弘有限公司等共計10家；直接持股50%以上的子公司江西納米克熱電電子股份有限公司等共計12家；間接持股50%以上的子公司1家，即江西銅業集團(東鄉)鑄造有限公司；合營公司3家，分別為江西銅百泰環保科技有限公司、Nesko Metal Sanayi ve Ticaret Anonim Sirketi、嘉石普通合夥人有限公司；五礦江銅礦業投資有限公司等聯營公司7家；江西銅業股份有限公司的兄弟企業：江西銅業集團銅板帶有限公司；江西銅業股份有限公司的控股股東控制的其他企業：江西銅業集團七寶山礦業有限公司。




第四章 股本變動及股東情況

4.2.7 報告期內本行與內資股主要股東及其控股股東、實際控制人、關聯方、一致行動人、最終受益人關聯交易情況


(單位：人民幣百萬元)

序號	股東名稱	授信 餘額	企業的 控股股東	授信 餘額	實際控制人	授信 餘額	一致 行動人	授信 餘額	最終受益人	授信 餘額	關聯方	授信 餘額	合計
1	江西省高速公路 投資集團有限 責任公司	1,949.78	江西省交通 運輸廳	-	江西省交通 運輸廳	-	無	-	江西省高速公路 投資集團有限 責任公司	1,949.78	江西省高速公路 投資集團材料 有限公司	216.55	2,166.33
2	江西省金融控股 集團有限公司	600.00	江西省行政 事業單位資產 管理中心	-	江西省行政事業 單位資產 管理中心	-	無	-	江西省金融控股 集團有限公司	600.00	江西省金融 資產管理股份 有限公司 江西省再擔保 股份有限公司 江西省信用擔保 股份有限公司	500.00 2.69 969.17	2,071.86
3	中國煙草總公司 江西省公司(含 江西省錦峰投資 管理有限責任公 司)	-	中國煙草總公司	-	中國煙草總公司	-	無	-	中國煙草總公司 江西省公司	-	-	-	-



第四章 股本變動及股東情況

序號	股東名稱	授信 餘額	企業的 控股股東	授信 餘額	實際控制人	授信 餘額	一致 行動人	授信 餘額	最終受益人	授信 餘額	關聯方	授信 餘額	合計
4	南昌市財政局	-	-	-	-	-	無	-	南昌市財政局	-	-	-	-
5	萍鄉市匯翔建設 發展有限公司	300.00	萍鄉市滙豐 投資有限公司	1,750.00	萍鄉經濟技術 開發區管理 委員會	-	無	-	萍鄉市匯翔建設 發展有限公司	300.00	萍鄉市匯豐工業 投資管理 有限公司	800.00	2,850.00
6	江西省投資集團 有限公司	-	江西省國有 資產監督 管理委員會	-	江西省國有 資產監督 管理委員會	-	無	-	江西省投資集團 有限公司	-	江西省九仙溫泉 開發有限公司	415.80	415.80
7	贛商聯合(江西) 有限公司	-	伍珣	19.10	伍珣	19.10	無	-	伍珣	19.10	南昌雅拓建築 設計有限公司 江西坤城投資 有限公司	9.40 56.73	85.23
8	江西銅業股份 有限公司	-	江西銅業集團 有限公司	-	江西省國有資產 監督管理委員會	-	無	-	江西銅業股份 有限公司	-	-	-	-
合計		2,849.78	-	1,769.10	-	19.10	-	0.00	-	2,868.88	-	2,970.34	7,589.22



第四章 股本變動及股東情況


4.2.8 內資股主要股東出質銀行股權情況

截至報告期末，本行主要股東出質本行股權情況如下：

- (1) 江西省金融控股集團有限公司持有本行347,546,956股，質押132,150,000股，質押率38.02%。質權人為交通銀行股份有限公司江西省分行，質押期限為2016年11月15日至2018年11月15日。
- (2) 贛商聯合(江西)有限公司持有本行148,308,400股，質押74,000,000股，質押率49.90%。質權人為九江銀行股份有限公司高新支行，其中35,260,000股質押期限為2018年11月12日至2021年11月11日，38,740,000股的質押期限為2018年12月03日至2021年12月2日。

4.2.9 股東提名董事、監事情況

- (1) 江西省高速公路投資集團有限責任公司提名闕泳、李占榮擔任本行董事；
- (2) 江西省金融控股集團有限公司提名劉桑林擔任本行董事；
- (3) 中國煙草總公司江西省公司提名卓莉萍擔任本行董事；
- (4) 南昌市財政局提名鄧建新擔任本行董事；
- (5) 萍鄉市匯翔建設發展有限公司提名黃鎮萍擔任本行董事；
- (6) 江西省投資集團有限公司提名陳珺擔任本行監事；
- (7) 贛商聯合(江西)有限公司提名于晗擔任本行監事；
- (8) 江西銅業股份有限公司提名周敏輝擔任本行監事。



4.2.10 銀行被質押股權達到或超過全部股權的20%的情況

無

4.2.11 內資股主要股東質押本行股權數量達到或超過其持有本行股權的50%的情況


無

4.2.12 銀行被質押股權涉及凍結、司法拍賣、依法限制表決權或者受到其他權利限制的情況

- (1) 本行共有股份6,024,276,901股，共有34戶內資股股東持有的859,048,758股股份處於質押狀態，佔本行股權的14.26%；被質押股權涉及司法凍結股份152,949,605股；被涉及司法拍賣46,000,000股。
- (2) 本行已在章程中規定，當股東質押本行股權數量達到或超過其持有本行股權的50%時，要求股東出具放棄股東大會表決權的承諾函。截至報告期內，內資股質押股權數量達到或超過50%（含）的股東31戶，共有643,006,758股股份表決受限，佔股本總額10.67%。

4.2.13 購買、出售或贖回上市證券

截至報告期內，本行及其附屬公司概無購買、出售或贖回本行任何上市證券。



第五章 董事、監事、高級管理人員、員工及機構情況


5.1 截至2019年6月30日的董事、監事及高級管理人員

(一) 董事情況

董事會由十五名董事組成，包括三名執行董事、六名非執行董事及六名獨立非執行董事。董事任期為三年，可以連選連任，惟相關中國法律法規規定獨立非執行董事的任期累計不得超過六年。下表載列有關董事的若干資料。

姓名	性別	出生年月	獲委任為董事 的日期（附註）	於本行擔任的職務
陳曉明	男	1966.11	2012年8月2日	董事長、執行董事
羅焱	男	1969.2	2018年5月24日	執行董事、副董事長、 行長
徐繼紅	男	1965.5	2018年5月24日	執行董事、副行長、 董事會秘書
闕泳	男	1976.7	2016年3月28日	非執行董事
李占榮	男	1970.11	2016年3月28日	非執行董事
劉桑林	男	1965.10	2016年3月28日	非執行董事
卓莉萍	女	1972.12	任職資格審核中	非執行董事
鄧建新	男	1963.8	2016年11月24日	非執行董事
黃鎮萍	男	1971.7	任職資格審核中	非執行董事
張蕊	女	1962.6	2016年3月28日	獨立非執行董事
張旺霞	女	1977.8	2017年7月12日	獨立非執行董事
王芸	女	1966.5	2017年12月20日	獨立非執行董事
黃顯榮	男	1962.12	2018年2月12日	獨立非執行董事
歐明剛	男	1967.12	任職資格審核中	獨立非執行董事
閻紅波	男	1977.3	任職資格審核中	獨立非執行董事

附註：本報告所稱獲委任為董事的日期指相關董事的董事資格獲江西銀保監局（前身為江西銀監局）批准之日，任期至第二屆董事會任期屆滿為止。



第五章 董事、監事、高級管理人員、員工及機構情況

(二) 監事情況


監事會由九名監事組成，包括三名職工監事、三名股東監事及三名外部監事。監事任期為三年，可以連選連任，惟根據相關中國法律法規規定外部監事的任期累計不得超過六年。下表載列有關監事的若干資料。

姓名	性別	出生年月	委任日期	於本行擔任的職務
劉福林	男	1963.11	2019年5月31日	監事長、職工監事
史忠良	男	1944.1	2019年5月31日	外部監事
李丹林	女	1964.8	2019年5月31日	外部監事
Shi Jing	男	1968.2	2019年5月31日	外部監事
陳琚	女	1975.11	2019年5月31日	股東監事
于晗	男	1981.11	2019年5月31日	股東監事
周敏輝	男	1964.6	2019年5月31日	股東監事
陶玉蘭	女	1970.11	2019年5月31日	職工監事
陳新祥	男	1968.2	2019年5月31日	職工監事

(三) 高級管理人員情況

下表載列關於本行高級管理層的若干資料。

姓名	性別	出生年月	於本行擔任的職務
羅焱	男	1969.2	行長
陳勇	男	1962.2	副行長
徐繼紅	男	1965.5	董事會秘書、副行長
程宗禮	男	1966.9	副行長
蔡小俊	男	1966.11	副行長



第五章 董事、監事、高級管理人員、員工及機構情況

5.2 報告期內董事、監事及高級管理人員變動情況

5.2.1 董事於報告期內之變動情況

本行於2019年5月31日召開2018年度股東大會，大會上選舉產生第二屆董事會，其中：原非執行董事陳昱、唐先卿、曾智斌，獨立非執行董事郭田勇，均不再擔任本行董事；及選舉卓莉萍、黃鎮萍擔任非執行董事，選舉歐明剛、閻紅波擔任獨立非執行董事，任期自相關中國銀行業監督管理機構批准其董事資格之日起，其他董事不變。

5.2.2 監事於報告期內之變動情況


本行於2019年5月31日召開2018年度股東大會，選舉史忠良先生、李丹林女士、Shi Jing先生為本行第二屆監事會外部監事，選舉陳珺女士、于晗先生、周敏輝先生為本行第二屆監事會股東監事。黃鎮萍先生、陳出新先生因任期屆滿，不再擔任本行股東監事。

5.2.3 高級管理人員於報告期內之變動情況

報告期內，本行高級管理人員無變動情況。

5.2.4 董事及監事資料變更情況

王芸女士於2019年4月起不再擔任安源煤業集團股份有限公司獨立董事。



第五章 董事、監事、高級管理人員、員工及機構情況

5.3 董事、監事之證券交易

本行已採納上市規則附錄十所載上市發行人董事進行證券交易的標準守則作為董事及監事進行證券交易的操守準則。本行已向全體董事及監事進行特別查詢而全體董事及監事均已確認彼等已於報告期內遵守上述標準守則所載規定。

報告期內，本行董事未發生買賣本行股份的行為。

報告期內，本行監事未發生買賣本行股份的行為。

5.4 董事、監事及最高行政人員的權益及淡倉

於2019年6月30日，本行董事、監事及最高行政人員於本公司或其相聯法團（定義見證券及期貨條例（第XV部）的股份、相關股份或債權證中擁有(i)根據證券及期貨條例第XV部第7及8分部須知會本行及聯交所的權益及淡倉（包括根據證券及期貨條例的有關條文被當作或視為擁有的權益及淡倉）；或(ii)記錄於根據證券及期貨條例第352條須存置的登記冊內的權益及淡倉，或(iii)根據標準守則須知會本行及聯交所的權益及淡倉如下：

I) 董事：無


II) 監事：

姓名	職位	股份類別	權益性質	直接或 間接持有 股份數目 (單位：股)	佔有關 股份類別 已發行股本的 概約百分比	佔本行 總股本概約 百分比
劉福林 ⁽¹⁾	職工監事	內資股	配偶權益	2,000	0.000043%	0.000033%
陳新祥	職工監事	內資股	實益權益	46,901	0.0010%	0.00078%

附註：

1 根據證券及期貨條例，劉福林先生被視為於其配偶聶磊女士所持有的2,000股內資股中擁有權益。

III) 最高行政人員：無



第五章 董事、監事、高級管理人員、員工及機構情況

5.5 員工情況

5.5.1 人員構成

(1) 按年齡劃分

截至報告期末，本行共有在崗員工4,922人。其中，30歲及以下人員為2,663人，佔比為54%；31-40歲人員為1,167人，佔比為24%；41-50歲人員為970人，佔比為20%；50歲以上人員為122人，佔比為2%。

(2) 按教育水平劃分

截至報告期末，本行本科及以上學歷人員為4,377人，佔比為88.9%；大學專科及以下學歷人員為545人，佔比為11.1%。


5.5.2 員工培訓計劃

報告期內，本行秉承「人才強行」的戰略思想，始終堅持公司與員工的共同成長、相互促進的人才培養機制，堅持以員工素質提升為目標，以客戶服務為導向，構建全方位、多層次的培訓體系和善學習、重實踐的學習型組織。

報告期內，本行依據《2019年度員工教育培訓工作計劃》制定的培訓項目，採取內訓與外派相結合的方式組織實施，通過舉辦「頭腦風暴」系列講座，赴先進同業學習調研，參加外部論壇和培訓班，開展新業務、新產品集中培訓和新員工崗前培訓、內訓師能力提升培訓等，致力於打造學習型、創新型團隊。


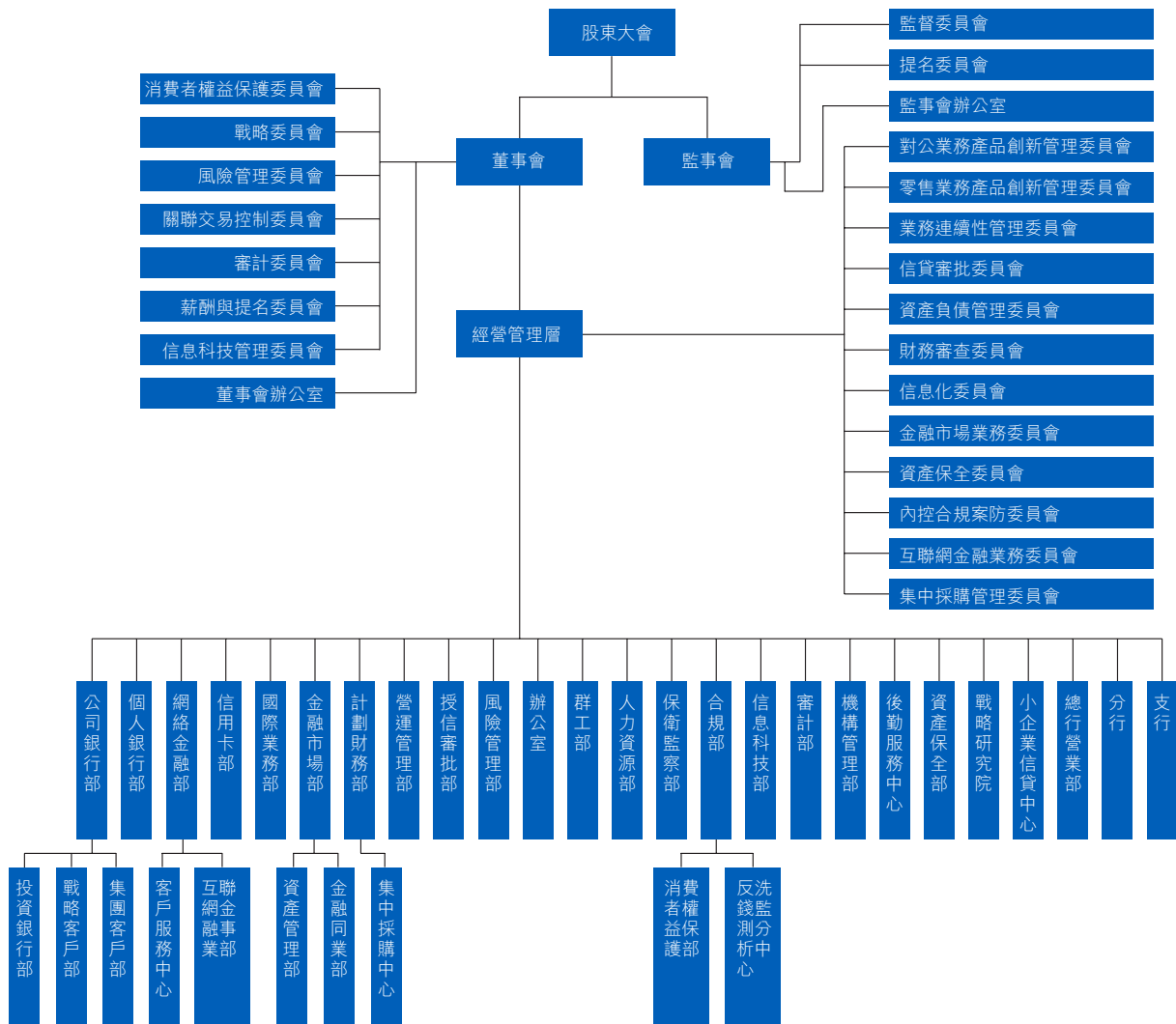
5.5.3 薪酬政策

本行已建立以崗位為基礎的薪酬制度，員工的薪酬根據崗位價值和績效考核確定。本行根據適用中國法律和法規等向員工提供社會保險，並提供住房公積金以及若干其他員工福利。截至報告期末，本行的薪酬政策未發生重大變化。



第五章 董事、監事、高級管理人員、員工及機構情況


5.6 組織架構圖



第五章 董事、監事、高級管理人員、員工及機構情況

5.7 分支機構基本情況

區域	機構名稱	營業地址（中國）	備註
江西南昌	總行	江西省南昌市紅谷灘新區 金融大街699號	下轄南昌地區103家持牌 分支機構
江西萍鄉	萍鄉分行	江西省萍鄉市安源區 建設中路198號	下轄萍鄉地區9家持牌機構
江西九江	九江分行	江西省九江市濂溪區 長虹大道248號	下轄九江地區16家持牌機構
江西贛州	贛州分行	江西省贛州市章貢區贛縣路 盛匯城市中心8號樓	下轄贛州地區26家持牌機構
江西宜春	宜春分行	江西省宜春市袁州區 宜春北路636號	下轄宜春地區16家持牌機構
江西新餘	新餘分行	江西省新餘市渝水區 中山路69號	下轄新餘地區7家持牌機構
江西上饒	上饒分行	江西省上饒市信州區 帶湖路46號	下轄上饒地區15家持牌機構
江西吉安	吉安分行	江西省吉安市吉州區 井岡山大道西、 廣場南路北天虹商場一樓	下轄吉安地區15家持牌機構
江西撫州	撫州分行	江西省撫州市臨川區 贛東大道618號	下轄撫州地區10家持牌機構
江西鷹潭	鷹潭分行	江西省鷹潭市信江新區 緯四路以南、支四路以西	下轄鷹潭地區4家持牌機構
江西景德鎮	景德鎮分行	江西省景德鎮市珠山區 廣場南路皇冠購物廣場 西一區1號樓	下轄景德鎮地區17家持牌機構
江西南昌	小企業信貸中心	江西省南昌市西湖區 站前路96號	下轄江西省內9家持牌機構
廣州	廣州分行	廣州市越秀區解放北路986號 首層自編號3棟102號、 第二層自編號3棟201-202號	下轄廣州地區6家持牌機構
蘇州	蘇州分行	江蘇省蘇州工業園區 旺墩路135號融盛商務中心	下轄蘇州地區6家持牌機構



6.1 遵守《上市規則》附錄十四所載的企業管治守則

報告期內，本行不斷提高企業管治的透明度以保障股東利益，提升企業價值。

本行已按照上市規則的規定建立較為全面的企業管治架構。董事會及董事會轄下專門委員會的組成，均符合上市規則的規定。本行明確劃分股東大會、董事會、監事會及高級管理層的職責。股東大會是本行的最高權力機構。董事會對股東大會負責。董事會已成立七個專門委員會，專門委員會在董事會領導之下運作，並就董事會的決策提供意見。監事會監督董事會及高級管理層履行職責以及本行的財務活動、風險管理及內部控制。在董事會領導下，高級管理層負責執行董事會的決議並負責本行的日常業務與管理，並定期向董事會及監事會報告。本行行長由董事會任命，負責本行的整體業務經營與管理。


本行已採納上市規則附錄十四的企業管治守則（「守則」），並達到國內商業銀行管理辦法及企業管治的要求，並建立了良好的企業管治制度。於報告期內，本行一直遵守上市規則附錄十四所載的守則條文的所有適用守則條文。

本行致力保持高標準的企業管治。本行將繼續加強自身的企業管治，以確保遵守守則並符合股東及潛在投資者的期望。

6.2 股東大會召開情況

報告期內，本行共舉行1次股東大會。

本行於2019年5月31日召開了2018年度股東大會，審議通過了關於2018年度財務決算報告及2019年度財務預算方案、2018年度利潤分配方案、2019年投資計劃、2018年度董事會工作報告、2018年度監事會工作報告等15項議案，聽取了關於江西銀行2018年度重大關聯交易情況報告。



第六章 企業管治

6.3 董事會及其專門委員會會議召開情況

報告期內，本行董事會召開了14次會議，會議審議通過了71項議案。董事會下設的7個專門委員會舉行了22次會議，包括3次戰略委員會會議、1次審計委員會會議、1次信息科技管理委員會會議、1次消費者權益保護委員會會議、5次風險管理委員會會議、1次薪酬與提名委員會會議、10次關聯交易控制委員會會議，會議上共審議及通過了112項議案。

6.4 監事會及其專門委員會會議召開情況


報告期內，本行監事會召開會議4次，其中現場會議3次，通訊表決會議1次，共審議議案12項。監事會監督委員會召開會議3次，共審議和討論事項5項；監事會提名委員會召開會議4次，共審議和討論事項6項。

6.5 內部控制與內部審計

6.5.1 內部控制

報告期內，本行開展「吹哨行動」內控案防合規專項活動，有效強化內部控制管理，保持案防高壓態勢；持續推進在分支機構設置合規部門，不斷完善內部控制管理架構；新制定制度43項，修訂制度52項，持續完善內部控制管理制度體系；推進年度內控合規檢查計劃，並按監管要求實施專項檢查，構建常態化風險排查機制；升級改造內控合規操作風險「三合一」系統，提升內部控制管理科技含量。


報告期內，未發現本行內部控制存在重大缺陷。



6.5.2 內部審計

本集團已建立獨立的內部審計體系，董事會就確保內部審計的獨立性及有效性承擔最終責任。董事會已成立審計委員會指導及監督本行的內部審計工作，監事會負責監督內部審計工作。審計部總經理定期向董事會、審計委員會及監事會報告並知會高級管理層。審計部制定年度審計計劃，提交審計委員會及董事會批准。在日常審計中，審計部通過系統及標準化的內部審計方法審查全行的運營、信息系統、財務報告及風險管理，並評估全行內部控制及公司治理的有效性。審計部採用現場與非現場相結合的審計方式，對全行所面臨的信用風險、市場風險、操作風險及信息科技風險等各種風險進行有針對性的專項審計，並就審計情況形成審計報告。為督促被審計部門根據審計建議採取適當的糾正措施進行整改，審計部會定期對整改結果進行跟蹤，確保整改效果。

報告期內，本集團內審部門堅持「以審計精神立身、以創新規範立業、以自身建設立信」的審計理念，不斷探索和創新審計方式方法，切實履行監督服務職責，持續優化完善審計系統，細化審計質量流程控制，嚴格落實問題整改機制，重視審計成果轉化實效，有效促進本行內部控制和管理機制的完善。



第七章 重要事項


7.1 債券發行及購回事項

(1) 已發行債券

經中國人民銀行及江西銀監局批准，2016年7月，本行分別發行了本金總額為人民幣35億元的三年期綠色金融債券（按固定利率每年3.41%計算，付息方式為年付，截止2019年7月14日已到期）和本金總額為人民幣15億元的五年期綠色金融債券（按固定利率每年3.7%計算，付息方式為年付，將於2021年7月14日到期）。2016年8月，本行分別發行了本金總額為人民幣15億元的三年期綠色金融債券（按固定利率每年3.2%計算，付息方式為年付，將於2019年8月8日到期）和本金總額為人民幣15億元的五年期綠色金融債券（按固定利率每年3.48%計算，付息方式為年付，將於2021年8月8日到期）。

經中國人民銀行及江西銀監局批准，2017年6月本行發行了本金總額為人民幣30億元的10年期二級資本債券（按固定利率每年5%計算，付息方式為年付，將於2027年6月7日到期），該債券可在經相關監管機構批准後於2022年6月7日由本行酌情部分或全數購回。

經中國人民銀行及江西銀監局批准，2017年9月本行發行了本金總額為人民幣30億元的10年期二級資本債券（按固定利率每年5%計算，付息方式為年付，將於2027年9月28日到期），該債券可在經相關監管機構批准後於2022年9月28日由本行酌情部分或全數購回。



債券概況如下表：

債券概況


債券簡稱	債券品種	發行規模	期限	債券利率	付息方式
16江西銀行綠色金融01	固定利率	人民幣35億元	3年	3.41%	年付
16江西銀行綠色金融02	固定利率	人民幣15億元	5年	3.70%	年付
16江西銀行綠色金融03	固定利率	人民幣15億元	3年	3.20%	年付
16江西銀行綠色金融04	固定利率	人民幣15億元	5年	3.48%	年付
17江西銀行二級01	固定利率	人民幣30億元	10年（在第5年末附有前提條件的發行人贖回權）	5.00%	年付
17江西銀行二級02	固定利率	人民幣30億元	10年（在第5年末附有前提條件的發行人贖回權）	5.00%	年付

(2) 發行同業存單

截至2019年6月30日，本行上半年已發行51期同業存單，餘額共計人民幣445.15億元。

(3) 購回事項

報告期內，本行或其任何附屬公司無購回任何債券。



第七章 重要事項

7.2 募集資金使用情況

截至報告期末，本行已發行H股股份共**13.455**億股，自全球發售所得款項淨額餘額約為**85.98**億港元。本行於全球發售募集的資金已全數按照招股書中披露的用途使用，即用於強化本行的資本基礎，以支持本集團業務的持續增長。

7.3 中期股息


董事會不建議派發截至**2019**年**6月30**日止六個月期間的中期股息。

7.4 報告期內重大訴訟、仲裁事項和重大案件情況

截至報告期末，本行作為原告、仲裁申請人且申索本金金額在人民幣**3,000**萬元以上的待決訴訟、仲裁案件有**85**筆，涉及本金總額約為人民幣**44.77**億元（含已核銷）；本行作為被告、被申請人且申索本金金額在人民幣**1,000**萬元以上的待決訴訟、仲裁案件有**7**筆，涉及本金總額約為人民幣**16.46**億元。

截至報告期末，本行在招股書中披露的作為被告或第三人牽涉的「銀行B案件」，法院於**2018**年**11月15**日作出一審判決，駁回原告銀行B所有訴訟請求，本行無需承擔任何責任，銀行B向最高人民法院提交上訴狀，已於**2019**年**5月15**日二審第一次開庭，目前正在審理中。

截至報告期末，本行預期以上待決訴訟或仲裁案件（無論單獨或共同）均不會對本行的經營及財務狀況產生重大不利影響。



7.5 重大關聯交易事項

報告期內，本行未發生對經營成果及財務狀況造成不利影響的重大關聯交易。

7.6 本行及本行董事、監事及高級管理人員受處罰的情況

報告期內，本行沒有受到中國證券監督管理委員會稽查、行政處罰、通報批評和香港聯交所公開譴責的情形，也沒有受到其他監管機構對本行經營有重大影響的處罰。


董事：報告期內，本行董事沒有接受相關監管部門和司法部門的處罰。

監事：報告期內，本行監事沒有接受相關監管部門和司法部門的處罰。

高級管理人員：報告期內，本行高級管理人員沒有接受相關監管部門和司法部門的處罰。

7.7 重大合同及其履行情況

報告期內，本行未發生需披露的重大合同。



第七章 重要事項

7.8 重大擔保、承諾情況

7.8.1 重大擔保事項


截至報告期末，本行有10筆重大擔保事項：

- (1) 給客戶A簽發履約保函人民幣15.92億元，有效期為：2019年1月3日至2019年12月7日；
- (2) 給客戶B簽發借款保函人民幣5億元，有效期為：2018年9月29日至2023年9月27日；
- (3) 給客戶C簽發融資性保函折人民幣4.02億元，有效期為：2018年8月30日至2019年8月29日；
- (4) 給客戶D簽發借款保函人民幣4億元，有效期為：2019年6月28日至2021年6月26日；
- (5) 給客戶E簽發履約保函人民幣3.4億元，有效期為：2016年1月15日至2019年12月30日；
- (6) 給客戶F簽發借款保函人民幣3億元，有效期為：2017年11月30日至2022年11月28日；
- (7) 給客戶G簽發借款保函人民幣3億元，有效期為：2019年5月14日至2024年5月12日；
- (8) 給客戶H簽發融資性保函折人民幣2.14億元，有效期為：2019年5月29日至2024年5月29日；
- (9) 給客戶I簽發借款保函人民幣1.45億元，有效期為：2017年12月8日至2022年12月7日；
- (10) 給客戶J簽發借款保函人民幣1.3億元，有效期為：2017年10月25日至2022年6月27日。

7.8.2 重大承諾事項

截至報告期末，本行有1筆重大承諾事項：

給客戶K簽發信貸證明人民幣2.67億元，有效期為：2017年9月18日至2019年12月31日。



7.9 審閱中期報告

本中期報告所披露的中期財務報表未經審計。畢馬威會計師事務所已根據《香港審閱準則》，審閱本行按照國際會計準則理事會頒佈的《國際會計準則》所編製的截至2019年6月30日止六個月中期財務報表。

於2019年8月26日，審計委員會已審閱並確認本集團截至2019年6月30日止六個月的中期業績公告、2019年中期報告以及按照《國際會計準則》的規定編製的截至2019年6月30日止六個月的未經審計中期財務報表。

7.10 重大收購及出售附屬公司、聯營公司及合營企業


報告期內，本行未發生重大收購及出售附屬公司、聯營公司及合營企業。

7.11 聘任、解聘會計師事務所情況

本行經於2019年3月29日召開的第一屆第十四次董事會審議通過，續聘畢馬威華振會計師事務所（特殊普通合伙）和畢馬威會計師事務所為本公司2019年度境內及境外審計機構，聘期一年。

7.12 重大資產收購、出售及企業合併事項

報告期內，本行未發生重大資產收購、出售及企業合併事項。



第七章 重要事項

7.13 報告期內利潤分配情況

(1) 2018年度利潤分配

經2019年5月31日召開的本行2018年度股東大會審議通過，決定向全體股東派發現金股息共人民幣4.82億元（含稅）。本行2018年度股息已於2019年7月派發。

(2) 2019年中期利潤分配

本行沒有派發且並無計劃派發截至2019年6月30日止六個月期間的中期股息。

7.14 重大投資及計劃

報告期內，本行無重大投資及計劃。

7.15 貸款協議


報告期內，本行未違反任何貸款協議。

7.16 股權激勵計劃

報告期內，本行未有實施股權激勵計劃。

7.17 期後事項

無期後事項。



致江西銀行股份有限公司董事會之審閱報告
(於中華人民共和國註冊成立的股份有限公司)


緒言

我們已審閱第105至226頁所載的中期財務報告，包括江西銀行股份有限公司（「貴行」）及其附屬公司（統稱「貴集團」）截至2019年6月30日的合併財務狀況表，以及截至該日止六個月期間的相關合併損益及其他綜合收益表、合併權益變動表及合併現金流量表及財務報表附註。根據《香港聯合交易所有限公司證券上市規則》規定，中期財務報告須按照其相關條文以及國際會計準則理事會頒佈的《國際會計準則》第34號「中期財務報告」編製。董事須負責根據《國際會計準則》第34號的規定編製及列報中期財務報告。

我們的責任是根據我們的審閱對中期財務報告作出結論，並按照我們雙方所協定的應聘條款，僅向全體董事會報告。除此以外，我們的報告書不可用作其他用途。我們概不就本報告書的內容，對任何其他人士負責或承擔法律責任。

審閱範圍

我們已根據香港會計師公會頒佈的《香港審閱工作準則》第2410號「獨立核數師對中期財務信息的審閱」進行審閱。中期財務報告審閱工作包括主要向負責財務會計事項的人員詢問，並實施分析和其他審閱程序。由於審閱的範圍遠較按照《香港審計準則》進行審計的範圍為小，所以不能保證我們會注意到在審計中可能會被發現的所有重大事項。因此我們不會發表任何審計意見。



致董事會審閱報告


結論

根據我們的審閱工作，我們並沒有注意到任何事項，使我們相信於2019年6月30日的中期財務報告在所有重大方面沒有按照《國際會計準則》第34號「中期財務報告」的規定編製。

畢馬威會計師事務所
執業會計師

香港中環
遮打道10號
太子大廈8樓

2019年8月27日



合併損益及其他綜合收益表

截至2019年6月30日止六個月－未經審計
(除特別說明外，金額單位為人民幣千元)

		截至6月30日止六個月	
	附註	2019年 (未經審計)	2018年(註) (未經審計)
利息收入		9,935,363	8,755,128
利息支出		(4,725,905)	(4,624,055)
利息淨收入	4	5,209,458	4,131,073
手續費及佣金收入		594,590	578,039
手續費及佣金支出		(290,305)	(175,241)
手續費及佣金淨收入	5	304,285	402,798
交易淨收益	6	79,562	1,842
金融投資所得收益淨額	7	754,976	736,037
其他營業收入	8	38,288	65,211
營業收入		6,386,569	5,336,961
營業支出	9	(1,530,838)	(1,503,290)
資產減值損失	10	(2,559,076)	(1,825,205)
營業利潤		2,296,655	2,008,466
應佔聯營公司利潤		103	2,375
稅前利潤		2,296,758	2,010,841
所得稅費用	11	(626,426)	(418,040)
期內淨利潤		1,670,332	1,592,801
淨利潤歸屬於：			
本行股東		1,642,469	1,574,953
非控制性權益		27,863	17,848

註：本集團於2019年1月1日使用經修訂的追溯法初次應用《國際財務報告準則第16號》。根據所選擇的方法，比較數據不予重述。請參閱附註3。

第115至226頁的附註為本財務報表的一部份。就本期盈利應付本行股東股息之詳情載於附註33。




合併損益及其他綜合收益表

截至2019年6月30日止六個月－未經審計
(除特別說明外，金額單位為人民幣千元)

	附註	截至6月30日止六個月	
		2019年 (未經審計)	2018年(註) (未經審計)
期內淨利潤		1,670,332	1,592,801
基本及稀釋每股盈利(人民幣元)	12	0.27	0.33
其他綜合收益稅後淨額			
後續可能會重分類至損益的項目：			
— 以公允價值計量且其變動計入其他綜合收益的 金融資產：公允價值變動稅後淨額		88,910	340,952
— 以公允價值計量且其變動計入其他綜合收益的 金融資產：預期信用損失變動稅後淨額		496,373	85,410
其他綜合收益稅後淨額	32(a)	585,283	426,362
綜合收益總額		2,255,615	2,019,163
綜合收益總額歸屬於：			
本行股東		2,227,752	2,001,315
非控制性權益		27,863	17,848
期內綜合收益總額		2,255,615	2,019,163

註：本集團於2019年1月1日使用經修訂的追溯法初次應用《國際財務報告準則第16號》。根據所選擇的方法，比較數據不予重述。請參閱附註3。

第115至226頁的附註為本財務報表的一部份。



合併財務狀況表

於2019年6月30日－未經審計
(除特別說明外，金額單位為人民幣千元)

	附註	2019年 6月30日 (未經審計)	2018年 12月31日(註) (經審計)
資產			
現金及存放中央銀行款項	13	38,205,411	37,740,620
存放同業及其他金融機構款項	14	1,656,558	3,204,920
拆出資金	15	1,110,264	4,024,945
買入返售金融資產	16	12,894,123	10,966,471
發放貸款和墊款	17	194,726,025	165,523,323
金融投資	18	189,943,606	190,704,000
於聯營公司的權益	19	118,825	113,722
物業及設備	21	2,424,723	2,507,638
遞延所得稅資產	22	2,447,012	2,194,395
其他資產	23	3,201,172	2,084,240
總資產		446,727,719	419,064,274
負債及權益			
負債			
向中央銀行借款		6,661,029	1,590,065
同業及其他金融機構存款	24	31,571,587	31,863,890
拆入資金	25	2,225,812	6,149,980
向其他金融機構借款	26	12,730,905	10,944,698
賣出回購金融資產	27	14,067,360	10,186,847
吸收存款	28	280,327,664	260,448,653
應繳所得稅		562,008	567,441
已發行債券	29	58,889,574	61,129,810
其他負債	30	5,119,024	3,371,556
總負債		412,154,963	386,252,940

註：本集團於2019年1月1日使用經修訂的追溯法初次應用《國際財務報告準則第16號》。根據所選擇的方法，比較數據不予重述。請參閱附註3。

第115至226頁的附註為本財務報表的一部份。



合併財務狀況表

於2019年6月30日－未經審計

(除特別說明外，金額單位為人民幣千元)

		2019年 6月30日 (未經審計)	2018年 12月31日(註) (經審計)
附註			
權益			
股本	31	6,024,277	6,024,277
資本公積	32	14,305,565	13,720,282
盈餘公積	32	2,518,794	2,518,794
一般準備	32	5,505,856	5,505,856
未分配利潤	33	5,617,537	4,457,010
<hr/>			
歸屬於本行股東總權益		33,972,029	32,226,219
非控制性權益		600,727	585,115
<hr/>			
總權益		34,572,756	32,811,334
<hr/>			
總負債及權益		446,727,719	419,064,274
<hr/>			

本財務報表已於2019年8月27日獲本行董事會批准。

陳曉明
法定代表人

羅焱
行長

徐繼紅
主管財務工作負責人

趙萬先
財務機構負責人

江西銀行股份有限公司
(公司印章)

註：本集團於2019年1月1日使用經修訂的追溯法初次應用《國際財務報告準則第16號》。根據所選擇的方法，比較數據不予重述。請參閱附註3。

第115至226頁的附註為本財務報表的一部份。



合併權益變動表

截至2019年6月30日止六個月－未經審計
(除特別說明外，金額單位為人民幣千元)

	歸屬於本行股東權益					非控制性		合計	
	附註	股本	資本公積	盈餘公積	一般準備	未分配利潤	小計		權益
2017年12月31日結餘		4,678,777	7,273,739	2,253,652	4,700,715	3,806,862	22,713,745	558,316	23,272,061
初次應用《國際財務報告準則第9號》的影響		-	134,603	-	-	(545,249)	(410,646)	(1,704)	(412,350)
2018年1月1日結餘		4,678,777	7,408,342	2,253,652	4,700,715	3,261,613	22,303,099	556,612	22,859,711
期內權益變動		-	-	-	-	1,574,953	1,574,953	17,848	1,592,801
期內淨利潤		-	426,362	-	-	-	426,362	-	426,362
其他綜合收益		-	-	-	-	-	-	-	-
綜合收益總額		-	426,362	-	-	1,574,953	2,001,315	17,848	2,019,163
發行H股	31	1,170,000	4,883,415	-	-	-	6,053,415	-	6,053,415
對子公司增資		-	(12,845)	-	-	-	(12,845)	12,845	-
利潤分配	33	-	-	-	-	(467,878)	(467,878)	(22,050)	(489,928)
一 對股東的分配		-	-	-	-	(467,878)	(467,878)	(22,050)	(489,928)
2018年6月30日結餘 (未經審計)		5,848,777	12,705,274	2,253,652	4,700,715	4,368,688	29,877,106	565,255	30,442,361

第115至226頁的附註為本財務報表的一部份。


合併權益變動表

截至2019年6月30日止六個月—未經審計
(除特別說明外，金額單位為人民幣千元)

	歸屬於本行股東權益					非控制性		合計	
	附註	股本	資本公積	盈餘公積	一般準備	未分配利潤	小計		權益
2018年7月1日結餘		5,848,777	12,705,274	2,253,652	4,700,715	4,368,688	29,877,106	565,255	30,442,361
期內權益變動									
期內淨利潤		-	-	-	-	1,158,605	1,158,605	19,860	1,178,465
其他綜合收益		-	225,456	-	-	-	225,456	-	225,456
綜合收益總額		-	225,456	-	-	1,158,605	1,384,061	19,860	1,403,921
發行H股	31	175,500	789,552	-	-	-	965,052	-	965,052
利潤分配	33	-	-	265,142	-	(265,142)	-	-	-
— 提取盈餘公積		-	-	265,142	-	(265,142)	-	-	-
— 提取一般準備		-	-	-	805,141	(805,141)	-	-	-
2018年12月31日結餘(註)(經審計)		6,024,277	13,720,282	2,518,794	5,505,856	4,457,010	32,226,219	585,115	32,811,334

註：本集團於2019年1月1日使用經修訂的追溯法初次應用《國際財務報告準則第16號》。根據所選擇的方法，比較數據不予重述。請參閱附註3。

第115至226頁的附註為本財務報表的一部份。



合併權益變動表

截至2019年6月30日止六個月一未經審計
(除特別說明外，金額單位為人民幣千元)

	歸屬於本行股東權益					非控制性		合計	
	附註	股本	資本公積	盈餘公積	一般準備	未分配利潤	小計		權益
2019年1月1日結餘		6,024,277	13,720,282	2,518,794	5,505,856	4,457,010	32,226,219	585,115	32,811,334
期內權益變動									
期內淨利潤		-	-	-	-	1,642,469	1,642,469	27,863	1,670,332
其他綜合收益		-	585,283	-	-	-	585,283	-	585,283
綜合收益總額		-	585,283	-	-	1,642,469	2,227,752	27,863	2,255,615
利潤分配	33	-	-	-	-	(481,942)	(481,942)	(12,251)	(494,193)
— 對股東的分配		-	-	-	-	(481,942)	(481,942)	(12,251)	(494,193)
2019年6月30日結餘 (未經審計)		6,024,277	14,305,565	2,518,794	5,505,856	5,617,537	33,972,029	600,727	34,572,756

第115至226頁的附註為本財務報表的一部份。


合併現金流量表

截至2019年6月30日止六個月－未經審計
(除特別說明外，金額單位為人民幣千元)

附註	截至6月30日止六個月	
	2019年 (未經審計)	2018年(註) (未經審計)
經營活動產生的現金流量		
稅前利潤	2,296,758	2,010,841
調整項目：		
資產減值損失	2,559,076	1,825,205
折舊及攤銷	260,055	172,985
已發生信用減值的貸款利息收入	(53,967)	(43,991)
金融投資利息收入	(3,790,086)	(4,113,854)
未實現匯兌收益	(37,853)	(93,013)
為交易而持有的金融投資的公允價值變動	2,628	—
交易淨收益	—	(1,842)
金融投資所得收益淨額	(754,976)	(736,037)
應佔聯營公司利潤	(103)	(2,375)
租賃負債利息支出	26,766	—
已發行債券利息支出	1,078,090	1,212,091
出售物業及設備的虧損／(收益)淨額	217	(87)
	1,586,605	229,923
經營資產的變動		
存放中央銀行款項增加淨額	(1,102,549)	(245,591)
存放同業及其他金融機構款項減少／(增加)淨額	1,854,437	(1,251,358)
拆出資金減少／(增加)淨額	413,026	(200,000)
買入返售金融資產減少／(增加)淨額	8,891	(300,000)
發放貸款和墊款增加淨額	(30,612,138)	(18,953,770)
為交易而持有的金融投資增加淨額	(398,880)	—
其他經營資產減少淨額	150,095	792,022
	(29,687,118)	(20,158,697)

註：本集團於2019年1月1日使用經修訂的追溯法初次應用《國際財務報告準則第16號》。根據所選擇的方法，比較數據不予重述。請參閱附註3。

第115至226頁的附註為本財務報表的一部份。



合併現金流量表

截至2019年6月30日止六個月－未經審計
(除特別說明外，金額單位為人民幣千元)

附註	截至6月30日止六個月	
	2019年 (未經審計)	2018年(註) (未經審計)
經營活動產生的現金流量(續)		
<i>經營負債的變動</i>		
向中央銀行借款增加/(減少)淨額	5,051,902	(3,851,554)
吸收存款增加淨額	19,941,175	11,209,096
同業及其他金融機構存款(減少)/增加淨額	(355,339)	4,636,702
向其他金融機構借款增加淨額	1,827,434	210,826
拆入資金(減少)/增加淨額	(3,850,000)	4,770,000
賣出回購金融資產款增加淨額	3,882,799	3,140,769
其他經營負債減少淨額	(62,823)	(1,271,999)
	26,435,148	18,843,840
稅前經營活動所用的現金流量淨額	(1,665,365)	(1,084,934)
支付所得稅	(914,113)	(670,592)
經營活動所用現金流量淨額	(2,579,478)	(1,755,526)
投資活動產生的現金流量		
出售及贖回投資所得款項	36,180,456	420,647,362
取得投資收益及利息收到的現金淨額	4,169,030	3,683,562
出售物業及設備及其他資產所得款項	62	30,409
投資支付的現金	(35,129,439)	(426,557,198)
購買物業及設備及其他資產所支付的現金	(130,579)	(411,122)
投資活動所得/(所用)現金流量淨額	5,089,530	(2,606,987)

註：本集團於2019年1月1日使用經修訂的追溯法初次應用《國際財務報告準則第16號》。根據所選擇的方法，比較數據不予重述。請參閱附註3。

第115至226頁的附註為本財務報表的一部份。



合併現金流量表

截至2019年6月30日止六個月－未經審計
(除特別說明外，金額單位為人民幣千元)

	附註	截至6月30日止六個月	
		2019年 (未經審計)	2018年(註) (未經審計)
融資活動產生的現金流量			
股東注資收到的現金		—	6,053,414
發行債券收到的現金	34(c)	25,931,840	31,205,524
償付債券本金所支付的現金	34(c)	(29,100,000)	(23,930,000)
償付債券利息所支付的現金	34(c)	(150,166)	(319,630)
支付的租賃本金		(56,329)	—
支付的租賃利息		(11,348)	—
分配股息所支付的現金		—	(509,678)
為首次公開發售支付的現金		—	(18,971)
融資活動(所用)／所得現金流量淨額		(3,386,003)	12,480,659
現金及現金等價物匯率變動的影響		(981)	253,018
現金及現金等價物(減少)／增加淨額	34(a)	(876,932)	8,371,164
1月1日的現金及現金等價物		22,998,915	13,946,882
6月30日的現金及現金等價物	34(b)	22,121,983	22,318,046
經營活動所得現金流量淨額包括：			
收取利息		5,970,022	4,466,283
支付利息		(3,745,783)	(2,772,434)

註：本集團於2019年1月1日使用經修訂的追溯法初次應用《國際財務報告準則第16號》。根據所選擇的方法，比較數據不予重述。請參閱附註3。

第115至226頁的附註為本財務報表的一部份。



1 背景情況

江西銀行股份有限公司（「本行」）前稱南昌銀行股份有限公司，總行位於江西省南昌市。於1997年12月31日，本行由南昌市財政局、若干企業實體和自然人經中國人民銀行批准以位於南昌市的40家城市信用合作社為前身組建。於1998年2月18日，經江西省工商行政管理局批准，本行登記為南昌市商業銀行股份有限公司。

於2008年8月6日，本行由南昌市商業銀行股份有限公司更名為南昌銀行股份有限公司。於2015年12月3日，原中國銀行業監督管理委員會（「原中國銀監會」）頒佈銀監覆[2015] 658號《關於南昌銀行吸收合併景德鎮市商業銀行的批覆》。於2015年12月7日，江西省人民政府頒佈贛府字[2015] 85號《關於印發江西銀行股份有限公司組建方案的通知》，南昌銀行股份有限公司合併景德鎮市商業銀行股份有限公司的全部股本權益，並於2015年12月11日更名為江西銀行股份有限公司。


本行經原中國銀監會批准持有B0792H236010001號金融許可證。本行及其附屬公司（統稱為「本集團」）的主要業務為人民幣業務吸收公眾存款；發放短期、中期和長期貸款；辦理國內結算；外匯業務；辦理票據承兌與貼現；發行金融債券；代理發行、代理兌付、承銷政府債券；買賣政府債券；從事同業拆借；提供擔保；代理收付款項及代理保險業務；提供保管箱業務；辦理地方財政信用周轉使用資金的委託存貸款業務及經原中國銀監會批准的其他業務（以上項目憑金融許可證經營）。本行由國務院授權的中國銀行保險監督管理委員會（「中國銀保監會」）監管。

於2018年6月，本行H股股份在香港聯合交易所有限公司主板上市（股份代號：1916）。

2 編製基準

本中期財務報告按照《香港聯合交易所有限公司證券上市規則》適用的披露條文，包括遵守由國際會計準則理事會頒佈的《國際會計準則》第34號「中期財務報告」而編製。本報告於2019年8月27日批准報出。

除將於編製2019年度財務報表時所採用的會計政策變動外，本中期財務報告所採用的會計政策與編製2018年度財務報表所採用的會計政策一致。有關任何會計政策變動之詳情載於附註3。



未經審計中期財務報告附註

(除特別說明外，金額單位為人民幣千元)

2 編製基準 (續)

根據《國際會計準則》第34號編製中期財務報告要求，需要管理層作出判斷、估計及假設，該等判斷、估計及假設會影響政策的應用及所呈報的年初至今的資產、負債、收入及開支數額。實際結果有可能會與該等估計存在差異。

本中期財務報告載有簡明合併財務報表及節選解釋附註。選取的附註僅限於有助於理解本集團自2018年年度財務報告以來財務狀況和業績變化的重要事件和交易。簡明中期合併財務報表及相關附註並未包括根據《國際財務報告準則》要求編製的整套財務報表所需的全部資料。

本中期財務報告未經審計，但已由畢馬威會計師事務所根據香港會計師公會頒佈的《香港審閱工作準則》第2410號「獨立核數師對中期財務資料的審閱」進行審閱。

本中期財務報告內所載的截至2018年12月31日止財政年度的比較財務信息並不構成本行於該財政年度的法定年度合併財務報表，而是摘錄自該財務報表。


3 會計政策變更

國際會計準則理事會頒佈了新修訂的國際財務報告準則(《國際財務報告準則第16號－租賃》)及若干國際財務報告準則修訂本，該等修訂的會計準則在本集團的當前會計期間首次生效。

除《國際財務報告準則第16號－租賃》外，概無任何變動對本集團於本中期財務報告中編製或呈列於當前或過往期間的業績及財務狀況產生重大影響。本集團尚未採用任何在當前會計期間尚未生效的新準則或解釋。

《國際財務報告準則第16號－租賃》

《國際財務報告準則第16號－租賃》取代了《國際會計準則第17號－租賃》及其相關詮釋(《國際財務報告詮釋委員會詮釋第4號－釐定一項協議是否包括租賃》、《準則詮釋委員會詮釋第15號－經營租賃－激勵措施》及《準則詮釋委員會詮釋第27號－評估涉及租賃法律形式交易的實質》)。其為承租人引入單一會計模式，要求承租人對除租期為12個月或以下的租賃(「短期租賃」)或低價值資產租賃外，就所有租賃確認使用權資產及租賃負債。關於出租人的會計處理，國際財務報告準則第16號沿用國際會計準則第17號相關規定，未發生實質性變化。



3 會計政策變更(續)

本集團自2019年1月1日起初始應用《國際財務報告準則第16號》。本集團選擇採用經修訂的追溯法，因此對於初始應用的累計影響確認於2019年1月1日期初權益結餘的調整中。比較數據並未重述，並繼續按照《國際會計準則第17號》呈報。

有關過往會計政策變動的性質及影響以及所應用過渡性選擇的進一步詳情載列如下：

(a) 會計政策變動

(i) 租賃的新定義

租賃定義的變動主要反映為對於控制權的判斷。《國際財務報告準則第16號》根據客戶是否於一段時間內控制了已識別資產的使用權從而認定是否屬於租賃業務，該等認定可通過已定義的使用量釐定。在客戶既有權主導已識別資產的用途，亦有權從該用途獲得幾乎所有經濟利益的情況下，則認為客戶擁有該租賃資產的控制權。

本集團僅將《國際財務報告準則第16號》的新定義應用於2019年1月1日或之後訂立或更改之合約。就2019年1月1日前訂立之合約而言，本集團已採用簡便實務操作，繼續沿用對現有合同是否為租賃合約或包含租賃合約所做的評估結果。

因此，先前根據《國際會計準則第17號》評估為租賃的合約繼續作為《國際財務報告準則第16號》項下的租賃入賬，而先前評估為非租賃服務安排的合約繼續作為執行合約入賬。

(ii) 承租人的會計處理

《國際財務報告準則第16號》取消了先前承租人須根據《國際會計準則第17號》將租賃分類為經營租賃或融資租賃的要求。相反，本集團須在身為承租人時將除短期租賃及低價值資產租賃外的所有租賃資本化，包括先前根據《國際會計準則第17號》分類為經營租賃的租賃。就本集團而言，該等新資本化的租賃主要涉及附註38(c)所披露的物業及設備。

倘若合約包含租賃組成部份及非租賃組成部份，本集團選擇不拆分非租賃組成部份，並將租賃組成部份和相關聯的非租賃組成部份作為單一租賃組成部份進行會計處理。



未經審計中期財務報告附註

(除特別說明外，金額單位為人民幣千元)

3 會計政策變更(續)

(a) 會計政策變動(續)

(ii) 承租人的會計處理(續)


倘若就低價值資產訂立租賃合約，本集團將逐項判斷是否將其資本化。就本集團而言，低價值資產通常為機器設備。與該等未資本化租賃相關的租賃付款額於租賃期內採用系統性方法確認為開支。

當租賃資本化時，租賃負債初始以租賃期內按尚未支付的租賃付款額的現值計量，折現率為租賃內含利率，若內含利率無法直接釐定，則使用本集團的增量借款利率。於初始確認後，租賃負債以攤餘成本計量，而利息開支採用實際利率法計量。不取決於指數或比率的可變租賃付款額並未包含於租賃負債的計量範圍中，因此該等可變租賃付款額於發生當期確認於損益中。

於租賃資本化時確認的使用權資產初始以成本計量，其中包括租賃負債的初始金額（按在租賃期開始日或之前支付的租賃付款額作調整），加上所產生的初始直接成本。在適用的情況下，使用權資產的成本亦包括拆卸及移除標的資產，或還原標的資產或還原標的資產所在地的估計成本，並按其現值扣減收到的租賃激勵的相關金額。

使用權資產其後按其成本減累計折舊及減值虧損列賬，惟符合下列情況的使用權資產類別除外：

- 符合投資性房地產定義的使用權資產按公允價值列賬；
- 與租賃土地及樓宇有關的使用權資產（本集團為該租賃權益的登記所有人）按公允價值列賬；及
- 與租賃土地權益有關的使用權資產（其土地權益持有作存貨）按成本及可變現淨值的較低者列賬。



3 會計政策變更(續)

(a) 會計政策變動(續)

(ii) 承租人的會計處理(續)

倘若指數或比率變化引致未來租賃付款額出現變動，或本集團對於根據擔保餘值預計應付金額的估計產生變化，或就本集團是否合理確定將行使購買、續租或終止選擇權的評估結果產生變化，則租賃負債將重新計量。倘若租賃負債以此方式重新計量，本集團就使用權資產的賬面值作出相應調整，若使用權資產的賬面值已減記至零，則將調整金額於損益中列賬。


(iii) 出租人的會計處理

本集團作為經營租賃的出租人出租部份物業及機器項目。本集團作為出租人適用的會計政策與《國際會計準則第17號》項下的會計政策基本保持不變。

根據《國際財務報告準則第16號》，倘若本集團為轉租賃合約的中間出租人，本集團應參照主租賃中產生的使用權資產，而非參照標的資產將轉租賃分類為融資租賃或經營租賃。採用《國際財務報告準則第16號》在此方面對本集團財務報表並無重大影響。

(b) 應用上述會計政策時作出的重大會計判斷及估計不確定性的來源

如上述會計政策所闡述，租賃負債以租賃期內應付租賃付款的現值進行初始確認。於租賃開始日釐定包含本集團可行使的續租權的租賃期限時，本集團會評估行使續租權的可能性，並考慮促使本集團行使續租權的經濟誘因相關的事實及情況(包括有利條款、已作出的租賃改良支出及該相關資產對本集團經營的重要性)。倘若發生受本集團控制的重大事件或情況出現重大變動時，則重新評估租賃期。租賃期的任何延長或縮短均會影響於未來年度確認的租賃負債及使用權資產。



未經審計中期財務報告附註

(除特別說明外，金額單位為人民幣千元)


3 會計政策變更(續)

(c) 過渡影響

於過渡至《國際財務報告準則第16號》當日(即2019年1月1日)，本集團釐定剩餘租賃期長短，就先前分類為經營租賃的租賃，根據剩餘租賃付款額按2019年1月1日本集團增量借款利率折現的現值計量租賃負債。用於釐定剩餘租賃付款額現值的加權平均增量借款利率為4.25%。

為方便過渡至《國際財務報告準則第16號》，本集團於初始應用《國際財務報告準則第16號》當日應用下列豁免情況及簡便實務操作：

- (i) 本集團選擇不對剩餘租賃期於《國際財務報告準則第16號》初始應用日起12個月內結束(即租賃期於2019年12月31日或之前到期)的相關租賃的租賃負債及使用權資產應用《國際財務報告準則第16號》的規定；
- (ii) 當計量於初始應用《國際財務報告準則第16號》當日的租賃負債時，本集團對具有合理相似特徵的租賃組合(例如於類似經濟環境中屬於類似相關資產類別且剩餘租賃期相若的租賃)應用單一折現率。



3 會計政策變更(續)


(c) 過渡影響(續)

下表概述採納《國際財務報告準則第16號》對本集團合併財務狀況表的影響：

	2019年1月1日
於2018年12月31日的經營租賃承擔	749,123
減：免於資本化的租賃承擔：	
— 短期租賃及剩餘租賃期於2019年12月31日或之前到期的其他租賃	(2,219)
加：本集團合理確定將行使續租選擇權的額外期間的租賃付款額	949,883
	1,696,787
減：未來利息支出合計	(406,827)
於2019年1月1日確認的租賃負債	1,289,960
於2019年1月1日確認的使用權資產	1,289,960

對於先前分類為經營租賃的租賃，有關的使用權資產已按相當於已確認剩餘租賃負債的金額進行確認，並根據於2018年12月31日財務狀況表確認的與租賃相關的預付或應計租賃付款金額作出調整。

本集團於「其他資產」中呈列不符合投資性房地產定義的使用權資產並於「其他負債」中呈列租賃負債。



未經審計中期財務報告附註


(除特別說明外，金額單位為人民幣千元)

3 會計政策變更(續)

(d) 對本集團財務業績、分部業績及現金流量的影響

於2019年1月1日初始確認使用權資產及租賃負債後，本集團作為承租人須確認租賃負債的未償餘額中產生的利息開支及使用權資產的折舊，而非根據過往的政策，以直線法確認租賃期內經營租賃產生的租賃開支。與於當年應用《國際會計準則第17號》所得的業績相比，上述變更對本集團合併損益及其他綜合收益表中的經營利潤產生負面影響。

於現金流量表中，本集團作為承租人必須將資本化租賃支付的租金分成其本金部份和利息部份。類似於先前根據《國際會計準則第17號》分類為融資租賃的租賃，該部份現金流出分類為融資活動現金流出，而非與《國際會計準則第17號》下的經營租賃一樣分類為經營活動現金流出。雖然採納《國際財務報告準則第16號》並未對總現金流量造成影響，但對現金流量表中現金流量的呈列造成重大變更。



未經審計中期財務報告附註

(除特別說明外，金額單位為人民幣千元)

4 利息淨收入

	截至6月30日止六個月	
	2019年	2018年
利息收入		
發放貸款和墊款利息收入		
— 公司貸款和墊款	3,047,471	2,521,707
— 個人貸款和墊款	2,433,530	1,535,040
— 票據貼現	171,342	39,558
金融投資利息收入	3,790,086	4,113,854
存放中央銀行款項利息收入	221,046	274,304
買入返售金融資產利息收入	198,322	195,178
拆出資金利息收入	53,641	39,971
存放同業及其他金融機構款項利息收入	19,925	35,516
小計	9,935,363	8,755,128
利息支出		
吸收存款利息支出	(2,410,353)	(2,001,751)
已發行債券利息支出	(1,078,090)	(1,212,091)
同業及其他金融機構存款利息支出	(647,769)	(904,832)
向其他金融機構借款利息支出	(264,833)	(231,613)
賣出回購金融資產利息支出	(184,507)	(191,898)
拆入資金利息支出	(96,538)	(73,482)
向中央銀行借款利息支出	(32,974)	(7,272)
其他	(10,841)	(1,116)
小計	(4,725,905)	(4,624,055)
利息淨收入	5,209,458	4,131,073

截至2019年6月30日止六個月，非以公允價值計量且其變動計入當期損益的金融資產產生的利息收入為人民幣9,935.36百萬元（2018年6月30日止六個月：人民幣8,720.00百萬元）。

截至2019年6月30日止六個月，非以公允價值計量且其變動計入當期損益的金融負債產生的利息支出為人民幣4,725.91百萬元（2018年6月30日止六個月：人民幣4,624.06百萬元）。

截至2019年6月30日止六個月，已發生信用減值貸款產生的利息收入為人民幣53.97百萬元（2018年6月30日止六個月：人民幣43.99百萬元）。



未經審計中期財務報告附註

(除特別說明外，金額單位為人民幣千元)


5 手續費及佣金淨收入

	截至6月30日止六個月	
	2019年	2018年
手續費及佣金收入		
代理及託管業務手續費	242,063	197,902
金融租賃手續費	148,900	71,608
銀行卡服務手續費	104,842	96,056
結算和電子渠道業務手續費	56,283	97,604
承兌及擔保手續費	26,172	21,277
顧問及諮詢手續費	16,228	87,778
其他	102	5,814
小計	594,590	578,039
手續費及佣金支出		
平台合作服務手續費	(239,105)	(97,553)
結算與清算手續費	(26,587)	(41,297)
交易業務手續費	(16,995)	(18,148)
其他	(7,618)	(18,243)
小計	(290,305)	(175,241)
手續費及佣金淨收入	304,285	402,798

6 交易淨收益

	截至6月30日止六個月	
	2019年	2018年
債券淨收益	79,562	1,842

債券淨收益包括買賣交易性金融資產及其公允價值變動產生的收益。



未經審計中期財務報告附註


(除特別說明外，金額單位為人民幣千元)

7 金融投資所得收益淨額

	截至6月30日止六個月	
	2019年	2018年
以公允價值計量且其變動計入當期損益的金融投資收益淨額	722,903	708,923
以公允價值計量且其變動計入其他綜合收益的金融投資 收益淨額	30,573	26,014
股息收入	1,500	1,100
合計	754,976	736,037

8 其他營業收入

	截至6月30日止六個月	
	2019年	2018年
匯兌收益	6,097	79,764
政府補助	14,181	7,760
租金收入	2,383	665
出售非流動資產淨(虧損)/收益	(217)	87
其他	15,844	(23,065)
合計	38,288	65,211



未經審計中期財務報告附註


(除特別說明外，金額單位為人民幣千元)

9 營業支出

	截至6月30日止六個月	
	2019年	2018年
員工成本		
— 工資、獎金及津貼	552,581	599,987
— 社會保險及補充退休福利	115,517	100,122
— 員工福利	36,802	40,721
— 住房公積金	43,218	35,692
— 職工教育費用及工會經費	12,135	12,420
— 其他	2,479	3,415
小計	762,732	792,357
折舊及攤銷	260,055	172,985
稅金及附加	60,102	21,407
租金及物業管理費用	51,981	101,248
租賃負債利息支出	26,766	—
其他一般及行政支出	369,202	415,293
合計	1,530,838	1,503,290

10 資產減值損失

	截至6月30日止六個月	
	2019年	2018年
發放貸款和墊款	1,625,540	1,322,590
金融投資	969,231	442,624
其他	(35,695)	59,991
合計	2,559,076	1,825,205



未經審計中期財務報告附註

(除特別說明外，金額單位為人民幣千元)

11 所得稅費用


(a) 所得稅費用：

	註	截至6月30日止六個月	
		2019年	2018年
當期所得稅		838,617	579,512
以前年度所得稅調整		70,063	(45,224)
遞延所得稅的變動	22(b)	(282,254)	(116,248)
合計		626,426	418,040

(b) 所得稅與會計利潤的關係：

	註	截至6月30日止六個月	
		2019年	2018年
稅前利潤		2,296,758	2,010,841
法定稅率		25%	25%
按法定稅率計算的所得稅		574,189	502,710
免稅收入	(i)	(90,365)	(94,212)
不可抵稅支出		72,539	54,768
以前年度所得稅調整		70,063	(45,224)
其他		—	(2)
所得稅費用		626,426	418,040

(i) 免稅收入主要指免徵所得稅的中國國債利息收入和投資基金的已實現收益。



未經審計中期財務報告附註

(除特別說明外，金額單位為人民幣千元)


12 基本及稀釋每股盈利

	註	截至6月30日止六個月	
		2019年	2018年
歸屬於本行股東的淨利潤		1,642,469	1,574,953
普通股加權平均數(千股)	(i)	6,024,277	4,711,277
歸屬於本行股東的基本及稀釋每股盈利 (人民幣元)		0.27	0.33

由於本行於報告期內並無任何具有稀釋影響的潛在股份，所以基本及稀釋每股盈利並無任何差異。

(i) 普通股加權平均數(千股)

	截至6月30日止六個月	
	2019年	2018年
於1月1日的普通股股數	6,024,277	4,678,777
當期新增普通股加權平均數	—	32,500
普通股加權平均數	6,024,277	4,711,277



未經審計中期財務報告附註

(除特別說明外，金額單位為人民幣千元)

13 現金及存放中央銀行款項


	註	2019年 6月30日	2018年 12月31日
庫存現金		718,005	776,920
存放中央銀行			
— 法定存款準備金	(a)	26,954,066	27,543,290
— 超額存款準備金	(b)	5,965,333	6,575,168
— 財政性存款		4,556,394	2,831,913
小計		38,193,798	37,727,291
應計利息		11,613	13,329
合計		38,205,411	37,740,620

(a) 法定存款準備金為本集團按規定向中國人民銀行繳存的存款準備金。於報告期末，本行法定存款準備金的繳存比率為：

	2019年 6月30日	2018年 12月31日
人民幣存款繳存比率	10.0%	11.0%
外幣存款繳存比率	5.0%	5.0%

上述法定存款準備金不可用於本行的日常業務運作。

(b) 超額存款準備金存放於中國人民銀行主要用於資金清算用途。



未經審計中期財務報告附註

(除特別說明外，金額單位為人民幣千元)

14 存放同業及其他金融機構款項

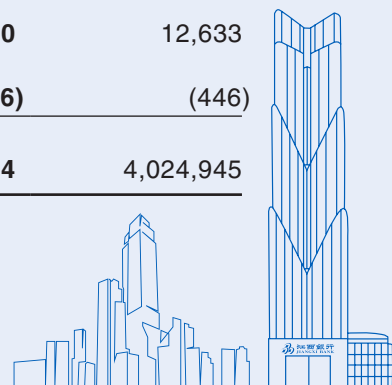
按交易對手類型和所在地區分析

	2019年 6月30日	2018年 12月31日
存放中國境內款項		
— 銀行	1,316,254	2,999,607
— 其他金融機構	—	10,183
小計	1,316,254	3,009,790
存放中國境外款項		
— 銀行	331,361	125,762
總結餘	1,647,615	3,135,552
應計利息	9,584	69,794
減：減值損失準備	(641)	(426)
淨結餘	1,656,558	3,204,920

15 拆出資金

按交易對手類型和所在地區分析

	2019年 6月30日	2018年 12月31日
中國境內		
— 銀行	—	212,756
— 其他金融機構	1,100,000	3,800,002
總結餘	1,100,000	4,012,758
應計利息	10,430	12,633
減：減值損失準備	(166)	(446)
淨結餘	1,110,264	4,024,945



16 買入返售金融資產

(a) 按交易對手類型和所在地區分析

	2019年 6月30日	2018年 12月31日
中國境內		
— 銀行	11,204,741	10,962,670
— 其他金融機構	1,686,290	—
總結餘	12,891,031	10,962,670
應計利息	3,093	3,805
減：減值損失準備	(1)	(4)
淨結餘	12,894,123	10,966,471

(b) 按抵押物類型分析

	2019年 6月30日	2018年 12月31日
債券		
— 政府債券	7,705,687	1,300,000
— 政策性銀行債券	5,185,344	9,440,480
— 商業銀行及其他金融機構債券	—	222,190
小計	12,891,031	10,962,670
應計利息	3,093	3,805
減：減值損失準備	(1)	(4)
淨結餘	12,894,123	10,966,471



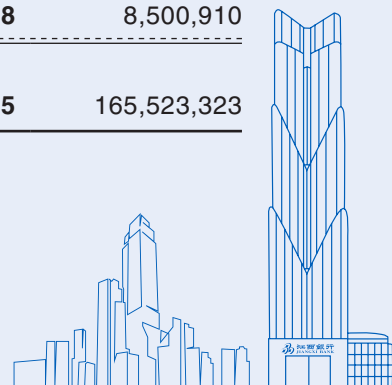
未經審計中期財務報告附註

(除特別說明外，金額單位為人民幣千元)

17 發放貸款和墊款

(a) 按性質分析

	2019年 6月30日	2018年 12月31日
以攤餘成本計量的發放貸款和墊款		
公司貸款和墊款	110,210,238	95,069,386
個人貸款和墊款		
— 個人住房按揭貸款	54,509,050	43,821,630
— 個人消費貸款	13,469,519	13,184,086
— 個人經營性貸款	6,624,873	6,441,537
— 信用卡	3,400,219	3,483,152
小計	78,003,661	66,930,405
以攤餘成本計量的發放貸款和墊款總額	188,213,899	161,999,791
應計利息	725,252	581,136
減：以攤餘成本計量的發放貸款和墊款減值損失準備	(6,321,564)	(5,558,514)
以攤餘成本計量的發放貸款和墊款淨額	182,617,587	157,022,413
以公允價值計量且其變動計入其他綜合收益的 發放貸款和墊款		
公司貸款和墊款	618,635	538,711
票據貼現	11,489,803	7,962,199
以公允價值計量且其變動計入其他綜合收益的 發放貸款和墊款賬面價值	12,108,438	8,500,910
發放貸款和墊款賬面價值	194,726,025	165,523,323




未經審計中期財務報告附註

(除特別說明外，金額單位為人民幣千元)

17 發放貸款和墊款(續)

(b) 按客戶行業分佈情況分析

	2019年6月30日		有抵押貸款 和墊款
	金額	比例	
租賃和商務服務業	21,590,922	10.78%	7,948,989
批發和零售業	19,395,023	9.68%	5,281,864
水利、環境和公共設施管理業	17,368,497	8.67%	5,847,231
製造業	13,123,772	6.55%	2,223,003
房地產業	12,406,512	6.19%	4,611,805
建築業	11,087,592	5.53%	2,098,463
交通運輸、倉儲和郵政服務業	3,000,275	1.50%	1,930,788
電力、熱力、燃氣及水的生產和供應業	1,802,120	0.90%	1,057,820
住宿和餐飲業	1,572,581	0.79%	1,176,741
教育	1,452,500	0.73%	64,000
其他	8,029,079	4.00%	1,673,668
公司貸款和墊款小計	110,828,873	55.32%	33,914,372
個人貸款和墊款	78,003,661	38.94%	55,515,635
票據貼現	11,489,803	5.74%	—
發放貸款和墊款總額	200,322,337	100.00%	89,430,007




未經審計中期財務報告附註

(除特別說明外，金額單位為人民幣千元)

17 發放貸款和墊款(續)

(b) 按客戶行業分佈情況分析(續)

	2018年12月31日		有抵押貸款 和墊款
	金額	比例	
批發和零售業	19,650,000	11.52%	5,327,732
水利、環境和公共設施管理業	15,946,956	9.35%	4,984,651
租賃和商務服務業	15,254,968	8.95%	5,419,739
製造業	13,189,390	7.74%	2,313,891
建築業	9,275,280	5.44%	2,215,088
房地產業	7,571,747	4.44%	3,303,040
交通運輸、倉儲和郵政服務業	3,007,737	1.76%	1,708,726
電力、熱力、燃氣及水的生產和供應業	1,869,125	1.10%	1,064,275
住宿和餐飲業	1,616,348	0.95%	1,170,084
教育	1,279,736	0.75%	154,676
其他	6,946,810	4.07%	1,489,218
公司貸款和墊款小計	95,608,097	56.07%	29,151,120
個人貸款和墊款	66,930,405	39.26%	44,791,279
票據貼現	7,962,199	4.67%	—
發放貸款和墊款總額	170,500,701	100.00%	73,942,399



未經審計中期財務報告附註

(除特別說明外，金額單位為人民幣千元)

17 發放貸款和墊款(續)

(c) 按地理區域分析

	2019年6月30日	
	金額	比例
南昌地區	88,604,582	44.23%
江西省內(除南昌地區外)	72,250,999	36.07%
江西省外	27,619,090	13.79%
總行	11,847,666	5.91%
發放貸款和墊款總額	200,322,337	100.00%

	2018年12月31日	
	金額	比例
南昌地區	72,115,931	42.29%
江西省內(除南昌地區外)	64,312,112	37.72%
江西省外	24,801,682	14.55%
總行	9,270,976	5.44%
發放貸款和墊款總額	170,500,701	100.00%



未經審計中期財務報告附註

(除特別說明外，金額單位為人民幣千元)

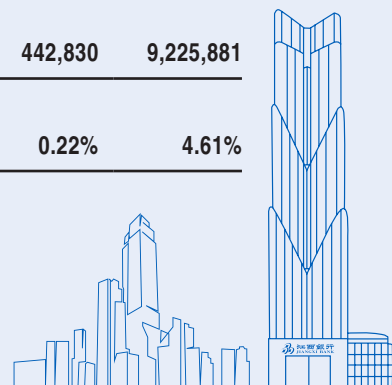
17 發放貸款和墊款(續)

(d) 按抵押物類型分析

	2019年 6月30日	2018年 12月31日
信用貸款	23,437,317	21,955,798
保證貸款	79,760,828	66,163,667
抵押貸款	89,430,007	73,942,399
質押貸款	7,694,185	8,438,837
發放貸款和墊款總額	200,322,337	170,500,701
應計利息	725,252	581,136
減：以攤餘成本計量的發放貸款和墊款減值損失準備	(6,321,564)	(5,558,514)
發放貸款和墊款賬面價值	194,726,025	165,523,323

(e) 已逾期貸款的逾期期限分析

	2019年6月30日				合計
	逾期3個月 以內 (含3個月)	逾期3個月 至1年 (含1年)	逾期1年以上 3年以內 (含3年)	逾期3年以上	
信用貸款	482,423	475,222	51,516	1,331	1,010,492
保證貸款	3,138,384	919,751	965,892	97,258	5,121,285
抵押貸款	1,710,542	471,499	307,620	331,183	2,820,844
質押貸款	23,497	141,967	94,738	13,058	273,260
合計	5,354,846	2,008,439	1,419,766	442,830	9,225,881
佔發放貸款和墊款總額的百分比	2.68%	1.00%	0.71%	0.22%	4.61%



未經審計中期財務報告附註

(除特別說明外，金額單位為人民幣千元)

17 發放貸款和墊款 (續)

(e) 已逾期貸款的逾期期限分析 (續)

	2018年12月31日				合計
	逾期3個月 以內 (含3個月)	逾期3個月 至1年 (含1年)	逾期1年以上 3年以內 (含3年)	逾期3年以上	
信用貸款	292,528	234,533	72,490	2,602	602,153
保證貸款	2,037,922	812,271	664,312	55,874	3,570,379
抵押貸款	965,757	251,488	295,274	265,003	1,777,522
質押貸款	82,465	163,949	60,062	10,060	316,536
合計	3,378,672	1,462,241	1,092,138	333,539	6,266,590
佔發放貸款和墊款總額的百分比	1.98%	0.86%	0.64%	0.20%	3.68%

已逾期貸款是指所有或部份本金或利息已逾期1天以上(含1天)的貸款。




未經審計中期財務報告附註

(除特別說明外，金額單位為人民幣千元)

17 發放貸款和墊款(續)

(f) 貸款和墊款及減值損失準備分析

	2019年6月30日			合計
	未來12個月 預期信用損失	整個存續期	整個存續期	
		— 未發生 信用減值	預期信用損失 — 已發生 信用減值	
以攤餘成本計量的發放貸款和墊款總額	169,899,504	14,131,149	4,183,246	188,213,899
應計利息	694,247	30,781	224	725,252
減：以攤餘成本計量的發放貸款和 墊款減值損失準備	(1,446,410)	(1,886,006)	(2,989,148)	(6,321,564)
以攤餘成本計量的發放貸款和墊款 賬面價值	169,147,341	12,275,924	1,194,322	182,617,587
以公允價值計量且其變動計入其他綜合 收益的發放貸款和墊款賬面價值	12,103,487	4,951	-	12,108,438
發放貸款和墊款賬面價值	181,250,828	12,280,875	1,194,322	194,726,025




未經審計中期財務報告附註

(除特別說明外，金額單位為人民幣千元)

17 發放貸款和墊款 (續)

(f) 貸款和墊款及減值損失準備分析 (續)

	2018年12月31日			
	未來12個月 預期信用損失	整個存續期	整個存續期	合計
		預期信用損失 — 未發生信 用減值	預期信用損失 — 已發生 信用減值	
以攤餘成本計量的發放貸款和墊款總額	108,620,738	49,958,699	3,420,354	161,999,791
應計利息	487,662	93,128	346	581,136
減：以攤餘成本計量的發放貸款和 墊款減值損失準備	(575,414)	(2,583,944)	(2,399,156)	(5,558,514)
以攤餘成本計量的發放貸款和墊款 賬面價值	108,532,986	47,467,883	1,021,544	157,022,413
以公允價值計量且其變動計入其他綜合 收益的發放貸款和墊款賬面價值	8,207,716	293,194	—	8,500,910
發放貸款和墊款賬面價值	116,740,702	47,761,077	1,021,544	165,523,323



未經審計中期財務報告附註

(除特別說明外，金額單位為人民幣千元)

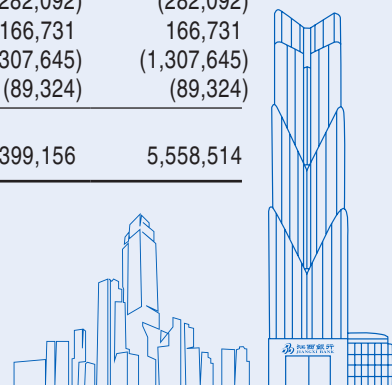
17 發放貸款和墊款(續)

(g) 減值損失準備變動情況

(i) 以攤餘成本計量的發放貸款和墊款減值損失準備變動：

	未來12個月 預期信用損失	截至2019年6月30日止六個月		合計
		整個存續期 預期信用損失 - 未發生 信用減值	整個存續期 預期信用損失 - 已發生 信用減值	
於1月1日	575,414	2,583,944	2,399,156	5,558,514
轉移				
- 至未來12個月預期信用損失	64,515	(59,717)	(4,798)	-
- 至整個存續期預期信用損失				
- 未發生信用減值	(4,988)	66,020	(61,032)	-
- 至整個存續期預期信用損失				
- 已發生信用減值	(3,917)	(78,886)	82,803	-
本期計提/(轉回)	815,386	(625,355)	1,436,572	1,626,603
收回	-	-	96,685	96,685
核銷	-	-	(906,271)	(906,271)
其他	-	-	(53,967)	(53,967)
於6月30日	1,446,410	1,886,006	2,989,148	6,321,564

	未來12個月 預期信用損失	截至2018年12月31日止年度		合計
		整個存續期 預期信用損失 - 未發生 信用減值	整個存續期 預期信用損失 - 已發生 信用減值	
於1月1日	295,810	2,477,203	1,891,273	4,664,286
轉移				
- 至未來12個月預期信用損失	163,155	(147,843)	(15,312)	-
- 至整個存續期預期信用損失				
- 未發生信用減值	(9,010)	9,748	(738)	-
- 至整個存續期預期信用損失				
- 已發生信用減值	(1,895)	(119,913)	121,808	-
本年計提	127,354	364,749	1,914,455	2,406,558
轉出	-	-	(282,092)	(282,092)
收回	-	-	166,731	166,731
核銷	-	-	(1,307,645)	(1,307,645)
其他	-	-	(89,324)	(89,324)
於12月31日	575,414	2,583,944	2,399,156	5,558,514




17 發放貸款和墊款 (續)

(g) 減值損失準備變動情況 (續)

(ii) 以公允價值計量且其變動計入其他綜合收益的發放貸款和墊款減值損失準備變動：

	截至2019年6月30日止六個月			合計
	未來12個月	整個存續期	整個存續期	
	預期信用損失	預期信用損失 — 未發生 信用減值	預期信用損失 — 已發生 信用減值	
於1月1日	5,962	3,794	—	9,756
轉移				
— 至整個存續期預期信用損失				
— 未發生信用減值	(2)	2	—	—
本期計提/(轉回)	2,730	(3,793)	—	(1,063)
於6月30日	8,690	3	—	8,693
	截至2018年12月31日止年度			合計
	未來12個月	整個存續期	整個存續期	
	預期信用損失	預期信用損失 — 未發生 信用減值	預期信用損失 — 已發生 信用減值	
於1月1日	197	5,751	—	5,948
本年計提/(轉回)	5,765	(1,957)	—	3,808
於12月31日	5,962	3,794	—	9,756



未經審計中期財務報告附註

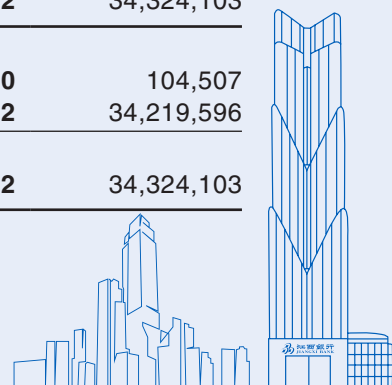
(除特別說明外，金額單位為人民幣千元)

18 金融投資

	註	2019年 6月30日	2018年 12月31日
以公允價值計量且其變動計入當期損益的 金融投資	(a)	37,203,752	34,324,103
以公允價值計量且其變動計入其他綜合收益的 金融投資	(b)	27,576,151	34,338,819
以攤餘成本計量的金融投資	(c)	125,163,703	122,041,078
合計		189,943,606	190,704,000

(a) 以公允價值計量且其變動計入當期損益的金融投資

	註	2019年 6月30日	2018年 12月31日
為交易而持有的金融投資			
以下中國境內機構發行的債券			
— 政府		150,460	60,919
— 政策性銀行		2,397,879	1,565,443
— 商業銀行及其他金融機構		—	300,456
— 企業		704,658	930,793
小計		3,252,997	2,857,611
指定為以公允價值計量且其變動計入 當期損益的金融投資			
以下中國境內機構發行的債券			
— 商業銀行及其他金融機構		381,614	853,198
— 企業		145,709	12,515
權益工具投資	(i)	100,600	104,507
基金投資	(ii)	18,798,522	18,919,490
其他金融投資	(iii)	14,524,310	11,576,782
合計		37,203,752	34,324,103
上市		100,600	104,507
非上市		37,103,152	34,219,596
合計		37,203,752	34,324,103



18 金融投資 (續)

(a) 以公允價值計量且其變動計入當期損益的金融投資 (續)

- (i) 本集團通過抵債獲取的權益工具投資，本集團有意在機會合適時將其處置。
- (ii) 本集團持有的基金投資為金融機構發行的貨幣基金及債券基金。
- (iii) 本集團持有的以公允價值計量且其變動計入損益的其他金融投資包括金融機構發行的理財產品、證券公司和信託計劃管理的投資管理產品。

(b) 以公允價值計量且其變動計入其他綜合收益的金融投資

	註	2019年 6月30日	2018年 12月31日
以下中國境內機構發行的債券	(i)		
— 政府		2,392,787	5,156,536
— 政策性銀行		6,836,435	9,051,744
— 企業		938,682	1,502,107
小計		10,167,904	15,710,387
證券公司和信託計劃管理的投資管理產品		17,103,029	18,190,994
權益工具投資	(ii)	10,250	10,250
應計利息		294,968	427,188
合計		27,576,151	34,338,819
非上市		27,576,151	34,338,819
合計		27,576,151	34,338,819
於其他綜合收益中確認的減值損失準備	(iii)	(886,395)	(388,959)



未經審計中期財務報告附註

(除特別說明外，金額單位為人民幣千元)

18 金融投資 (續)

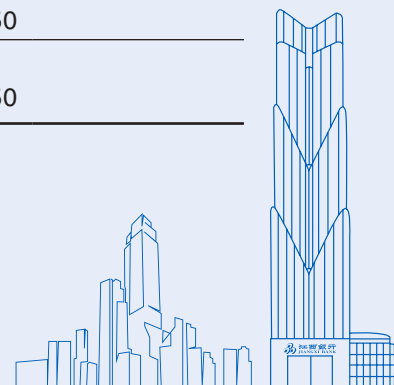
(b) 以公允價值計量且其變動計入其他綜合收益的金融投資 (續)

- (i) 於報告期末，以公允價值計量且其變動計入其他綜合收益的金融投資中有部份用於回購協議交易的質押。詳見附註38(f)。
- (ii) 於2018年1月1日，因本集團有意長期持有上述權益工具投資，本集團指定上表所載投資為以公允價值計量且其變動計入其他綜合收益的權益工具投資。詳情如下：

	2019年6月30日	截至2019年 6月30日止 六個月確認的 股利收入
城市商業銀行清算中心	250	—
中國銀聯	10,000	1,500
合計	10,250	1,500
非上市	10,250	
合計	10,250	

	2018年12月31日	截至2018年 12月31日止 年度確認的 股利收入
城市商業銀行清算中心	250	—
中國銀聯	10,000	1,100
合計	10,250	1,100
非上市	10,250	
合計	10,250	

本集團於報告期內並未出售上述權益工具投資。



未經審計中期財務報告附註


(除特別說明外，金額單位為人民幣千元)

18 金融投資 (續)

(b) 以公允價值計量且其變動計入其他綜合收益的金融投資 (續)

(iii) 以公允價值計量且其變動計入其他綜合收益的金融投資減值準備變動情況如下：

	截至2019年6月30日止六個月			合計
	未來12個月 預期信用損失	整個存續期	整個存續期	
		預期信用損失 — 未發生 信用減值	預期信用損失 — 已發生 信用減值	
於1月1日	236,325	32,634	120,000	388,959
轉移：				
— 至未來12個月預期信用損失	4,403	(4,403)	—	—
— 至整個存續期預期信用損失				
— 已發生信用減值	(4,045)	(20,719)	24,764	—
本期(轉回)/計提	(25,335)	4,037	518,734	497,436
於6月30日	211,348	11,549	663,498	886,395
	截至2018年12月31日止年度			合計
	未來12個月 預期信用損失	整個存續期	整個存續期	
		預期信用損失 — 未發生 信用減值	預期信用損失 — 已發生 信用減值	
於1月1日	180,128	—	—	180,128
— 轉至整個存續期預期信用 損失 — 未發生信用減值	(15,633)	15,633	—	—
本年計提	71,830	17,001	120,000	208,831
於12月31日	236,325	32,634	120,000	388,959



未經審計中期財務報告附註


(除特別說明外，金額單位為人民幣千元)

18 金融投資 (續)

(c) 以攤餘成本計量的金融投資

	註	2019年 6月30日	2018年 12月31日
以下中國境內機構發行的債券	(i)		
— 政府		9,890,394	7,032,157
— 政策性銀行		17,419,116	15,445,100
— 商業銀行及其他金融機構		30,000	730,000
小計		27,339,510	23,207,257
證券公司和信託計劃管理的投資管理產品		101,227,907	101,853,335
應計利息		1,014,931	927,336
減：減值損失準備	(ii)	(4,418,645)	(3,946,850)
賬面淨值		125,163,703	122,041,078
非上市		125,163,703	122,041,078
合計		125,163,703	122,041,078

(i) 於報告期末，若干債券用於回購協議交易的質押。詳見附註38(f)。



未經審計中期財務報告附註

(除特別說明外，金額單位為人民幣千元)


19 於聯營公司的權益

下表載列對於本集團屬並非個別重大聯營公司。該等聯營公司均為非上市企業實體，且無法取得市場報價：

		2019年 6月30日	2018年 12月31日
	註		
南昌大豐村鎮銀行有限責任公司		57,448	54,569
南豐桔都村鎮銀行有限責任公司		24,953	18,109
四平鐵東德豐村鎮銀行股份有限公司		17,937	17,202
廣昌南銀村鎮銀行股份有限公司		13,804	13,705
進賢瑞豐村鎮銀行有限責任公司		4,683	10,137
合計	(a) / (b)	118,825	113,722

(a) 下表載列本集團並非個別重大的聯營公司匯總信息：

	2019年 6月30日	2018年 12月31日
於本集團合併財務狀況表內並非個別重大聯營公司的匯總賬面值	118,825	113,722
本集團分佔該等聯營公司業績的總金額		
— 持續經營業務產生的利潤	103	(15,544)
— 其他綜合收益	—	—
— 綜合收益總額	103	(15,544)



19 於聯營公司的權益 (續)

(b) 本集團並非個別重大的聯營公司詳細資料如下：

- (i) 南昌大豐村鎮銀行有限責任公司(「南昌大豐」)於2010年9月30日在江西省南昌縣註冊成立，註冊資本為人民幣220.00百萬元。南昌大豐的主要業務為提供公司及零售銀行服務。本行擁有南昌大豐28.18%的股權。
- (ii) 南豐桔都村鎮銀行有限責任公司(「南豐桔都」)於2011年12月20日在江西省撫州市南豐縣註冊成立，註冊資本為人民幣50.00百萬元。南豐桔都的主要業務為提供公司及零售銀行服務。於2019年1月10日，江西銀保監局發佈贛銀保監復[2019]30號《關於南豐桔都村鎮銀行有限責任公司股權變更的批復》，同意本行受讓正邦集團有限公司持有的南豐桔都500萬股股權，每股1.00元。截至2019年6月30日，本行擁有南豐桔都40%的股權(2018年12月31日：30%)。
- (iii) 四平鐵東德豐村鎮銀行股份有限公司(「四平德豐」)於2011年7月22日在吉林省四平市註冊成立，註冊資本為人民幣30.00百萬元。四平德豐的主要業務為提供公司及零售銀行服務。本行擁有四平德豐20%的股權。
- (iv) 廣昌南銀村鎮銀行股份有限公司(「廣昌南銀」)於2013年12月30日在江西省撫州市註冊成立，註冊資本為人民幣50.00百萬元。廣昌南銀的主要業務為提供公司及零售銀行服務。本行擁有廣昌南銀30%的股權。
- (v) 進賢瑞豐村鎮銀行有限責任公司(「進賢瑞豐」)於2012年6月15日在江西省進賢縣註冊成立，註冊資本為人民幣50.00百萬元。進賢瑞豐的主要業務為提供公司及零售銀行服務。本行擁有進賢瑞豐30%的股權。

20 對附屬公司的投資

	2019年 6月30日	2018年 12月31日
江西金融租賃股份有限公司	1,734,000	1,734,000

江西金融租賃股份有限公司(「江西金融租賃」)於2015年11月24日在江西省南昌市註冊成立，註冊資本為人民幣10.00億元。江西金融租賃的主要業務為金融租賃服務。根據2017年4月20日本行股東週年大會有關江西金融租賃股份有限公司增資的決議，本行於2018年2月13日以江西金融租賃每股人民幣1.20元的價格認購10.20億股股份。於2019年6月30日，本行擁有江西金融租賃75.74%的股權(2018年12月31日：75.74%)。




未經審計中期財務報告附註

(除特別說明外，金額單位為人民幣千元)

21 物業及設備

	房屋及 建築物	在建工程	電子設備	固定裝置	其他	合計
成本：						
於2018年1月1日	2,372,910	377,123	656,706	122,270	225,613	3,754,622
增加	4,010	124,453	38,883	488	48,544	216,378
在建工程之轉入／(轉出)	208,213	(451,467)	37,327	106,867	5,719	(93,341)
處置	-	-	(3,739)	(3,302)	(4,108)	(11,149)
於2018年12月31日	2,585,133	50,109	729,177	226,323	275,768	3,866,510
於2019年1月1日	2,585,133	50,109	729,177	226,323	275,768	3,866,510
增加	-	21,991	6,874	1,084	36,798	66,747
在建工程之(轉出)／轉入	-	(12,742)	772	-	-	(11,970)
處置	(90)	-	(3,134)	-	(2,132)	(5,356)
於2019年6月30日	2,585,043	59,358	733,689	227,407	310,434	3,915,931
累計折舊：						
於2018年1月1日	(444,556)	-	(491,832)	(67,810)	(107,527)	(1,111,725)
本年計提	(111,686)	-	(84,529)	(24,569)	(33,272)	(254,056)
處置	-	-	3,611	120	3,178	6,909
於2018年12月31日	(556,242)	-	(572,750)	(92,259)	(137,621)	(1,358,872)
於2019年1月1日	(556,242)	-	(572,750)	(92,259)	(137,621)	(1,358,872)
本期計提	(59,984)	-	(36,555)	(20,720)	(20,154)	(137,413)
處置	-	-	3,022	-	2,055	5,077
於2019年6月30日	(616,226)	-	(606,283)	(112,979)	(155,720)	(1,491,208)
賬面淨值：						
於2018年12月31日	2,028,891	50,109	156,427	134,064	138,147	2,507,638
於2019年6月30日	1,968,817	59,358	127,406	114,428	154,714	2,424,723



21 物業及設備 (續)

於2019年6月30日，尚未辦理完產權手續的房屋及建築物的賬面淨值分別為人民幣132.32百萬元(2018年12月31日：人民幣154.73百萬元)。本集團正在辦理上述房屋及建築物的產權手續。本行董事認為在辦理產權手續上不會產生重大成本。


於報告期末房屋及建築物的賬面淨值按租約的剩餘年期分析如下：

	2019年 6月30日	2018年 12月31日
於中國境內持有		
— 中期租約(10至50年)	1,968,817	2,028,891

22 遞延所得稅資產及負債

(a) 按性質分析

	2019年 6月30日	2018年 12月31日
遞延所得稅資產	2,565,802	2,262,904
遞延所得稅負債	(118,790)	(68,509)
淨額	2,447,012	2,194,395



未經審計中期財務報告附註

(除特別說明外，金額單位為人民幣千元)


22 遞延所得稅資產及負債 (續)

(b) 遞延所得稅變動情況

	減值損失準備 註(i)	應付員工成本	金融工具 公允價值變動 註(ii)	其他	遞延所得稅 資產淨結餘
2018年1月1日	1,492,388	44,562	124,942	60,152	1,722,044
於損益確認	617,813	7,003	(47,058)	40,986	618,744
於其他綜合收益確認	-	-	(146,393)	-	(146,393)
2018年12月31日	2,110,201	51,565	(68,509)	101,138	2,194,395
2019年1月1日	2,110,201	51,565	(68,509)	101,138	2,194,395
於損益確認	351,912	(4,627)	(60,387)	(4,644)	282,254
於其他綜合收益確認	-	-	(29,637)	-	(29,637)
2019年6月30日	2,462,113	46,938	(158,533)	96,494	2,447,012

(i) 本集團就發放貸款和墊款與其他資產計提減值損失準備。該減值準備是根據相關資產於報告期末預計可收回金額確定。然而，可用作稅前抵扣的減值損失金額是指按報告期末符合中國所得稅法規規定的資產賬面總價值的1%及符合核銷標準並獲稅務機關批准的資產損失核銷金額。

(ii) 金融工具公允價值變動淨損益於變現抵扣或計徵所得稅。



未經審計中期財務報告附註


(除特別說明外，金額單位為人民幣千元)

23 其他資產

	註	2019年 6月30日	2018年 12月31日
使用權資產(投資性房地產除外)	(a)	1,244,659	—
購置物業和設備的預付款		717,996	694,825
應收利息	(b)	357,634	222,842
長期遞延費用		187,526	251,883
土地使用權	(c)	148,459	150,963
無形資產	(d)	110,539	106,505
抵債資產	(e)	108,220	109,231
結算與清算款項		81,476	89,467
遞延費用		48,325	55,143
投資性房地產		13,260	13,442
其他		231,152	427,228
總結餘		3,249,246	2,121,529
減：減值損失準備		(48,074)	(37,289)
淨結餘		3,201,172	2,084,240

(a) 使用權資產

於2019年1月1日	1,289,960
增加	22,822
期內計提折舊	(68,123)
於2019年6月30日	1,244,659



未經審計中期財務報告附註

(除特別說明外，金額單位為人民幣千元)


23 其他資產 (續)

(b) 應收利息

	2019年 6月30日	2018年 12月31日
應收利息產生自：		
金融投資	276,927	169,439
發放貸款和墊款	80,707	53,403
合計	357,634	222,842

(c) 土地使用權

	2019年 6月30日	2018年 12月31日
位於中國境內		
50年以上	24,465	24,465
10至50年	123,994	126,498
合計	148,459	150,963



23 其他資產 (續)

(d) 無形資產

成本：	
於2018年1月1日	87,793
增加	72,828
於2018年12月31日	160,621
於2019年1月1日	160,621
增加	10,557
於2019年6月30日	171,178
累計攤銷：	
於2018年1月1日	(46,749)
本年計提	(7,367)
於2018年12月31日	(54,116)
於2019年1月1日	(54,116)
本期計提	(6,523)
於2019年6月30日	(60,639)
賬面淨值：	
於2018年12月31日	106,505
於2019年6月30日	110,539

無形資產包括核心存款、房地產使用權、計算機軟件等。核心存款是指由於金融機構與客戶間穩定的業務關係，在未來一段期間內預期繼續留存在該金融機構的賬戶。核心存款的無形資產反應未來期間以較低的替代融資成本使用該賬戶存款帶來的額外現金流量的現值。



未經審計中期財務報告附註

(除特別說明外，金額單位為人民幣千元)

23 其他資產 (續)

(e) 抵債資產

	2019年 6月30日	2018年 12月31日
土地使用權及建築物	108,220	109,231
減：減值準備	(11,547)	(11,565)
抵債淨資產	96,673	97,666

24 同業及其他金融機構存款

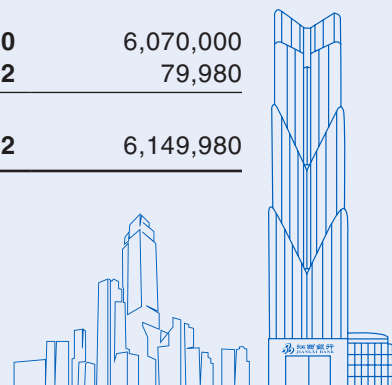
按交易對手類型及所在地區分析

	2019年 6月30日	2018年 12月31日
中國境內存放款項		
— 銀行	15,552,129	19,763,242
— 其他金融機構	15,616,432	11,760,493
應計利息	403,026	340,155
合計	31,571,587	31,863,890

25 拆入資金

按交易對手類型及所在地區分析

	2019年 6月30日	2018年 12月31日
中國境內拆入款項		
— 銀行	2,220,000	6,070,000
應計利息	5,812	79,980
合計	2,225,812	6,149,980



未經審計中期財務報告附註

(除特別說明外，金額單位為人民幣千元)

26 向其他金融機構借款

	2019年 6月30日	2018年 12月31日
中國境內		
— 信用借款	12,601,000	10,773,566
應計利息	129,905	171,132
合計	12,730,905	10,944,698


27 賣出回購金融資產

(a) 按交易對手類型和所在地區分析

	2019年 6月30日	2018年 12月31日
中國境內		
— 銀行	14,065,571	10,182,772
應計利息	1,789	4,075
合計	14,067,360	10,186,847

(b) 按抵押物分析

	2019年 6月30日	2018年 12月31日
債券		
— 政府債券	803,600	—
— 政策性銀行債券	13,261,971	10,182,772
小計	14,065,571	10,182,772
應計利息	1,789	4,075
合計	14,067,360	10,186,847

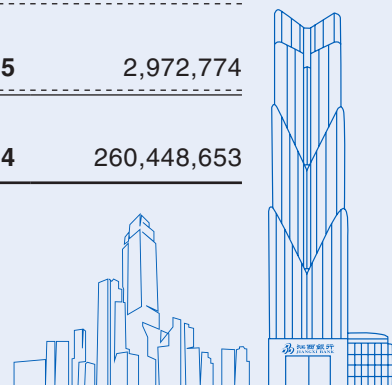


未經審計中期財務報告附註

(除特別說明外，金額單位為人民幣千元)

28 吸收存款

	2019年 6月30日	2018年 12月31日
活期存款		
— 公司客戶	114,818,586	117,737,508
— 個人客戶	18,750,021	19,289,361
小計	133,568,607	137,026,869
定期存款		
— 公司客戶	78,235,209	63,772,441
— 個人客戶	54,084,716	45,616,960
小計	132,319,925	109,389,401
保證金存款		
— 承兌匯票保證金	6,670,941	6,225,961
— 擔保保證金	2,575,956	2,164,502
— 信用證保證金	938,158	679,940
— 其他	55,966	56,410
小計	10,241,021	9,126,813
匯出匯款及應解匯款	58,446	43,276
結構性存款		
— 公司客戶	487,850	407,990
— 個人客戶	740,590	1,481,530
小計	1,228,440	1,889,520
應計利息	2,911,225	2,972,774
合計	280,327,664	260,448,653



29 已發行債券


	註	2019年 6月30日	2018年 12月31日
已發行二級資本債券	(a)	5,995,249	5,995,016
已發行其他債券	(b)	7,997,585	7,995,513
已發行同業存單	(c)	44,515,062	46,892,764
應計利息		381,678	246,517
合計		58,889,574	61,129,810

(a) 已發行二級資本債券

- (i) 本集團於2017年6月5日發行面值人民幣3,000.00百萬元的10年期固定利率二級資本債券。票面年利率為5%。本集團可選擇於第五年年末贖回該二級資本債券。
- (ii) 本集團於2017年9月26日發行面值人民幣3,000.00百萬元的10年期固定利率二級資本債券。票面年利率為5%。本集團可選擇於第五年年末贖回該二級資本債券。

(b) 已發行其他債券

- (i) 本集團於2013年5月7日發行面值人民幣2,000.00百萬元的5年期固定利率債券。票面年利率為4.80%。本集團已於2018年5月9日到期贖回此債券。
- (ii) 本集團於2016年7月12日發行面值人民幣3,500.00百萬元的3年期固定利率債券。票面年利率為3.41%。
- (iii) 本集團於2016年7月12日發行面值人民幣1,500.00百萬元的5年期固定利率債券。票面年利率為3.70%。
- (iv) 本集團於2016年8月4日發行面值人民幣1,500.00百萬元的3年期固定利率債券。票面年利率為3.20%。
- (v) 本集團於2016年8月4日發行面值人民幣1,500.00百萬元的5年期固定利率債券。票面年利率為3.48%。



未經審計中期財務報告附註

(除特別說明外，金額單位為人民幣千元)

29 已發行債券 (續)

(c) 已發行同業存單

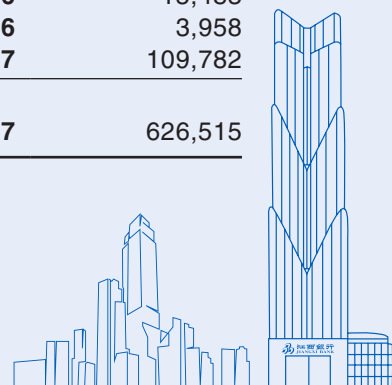
於2019年6月30日，本集團發行面值總額人民幣26,620.00百萬元的同業存單，為期1至12個月。實際年利率介於2.83%至3.46%之間。

30 其他負債

	註	2019年 6月30日	2018年 12月31日
租賃負債		1,271,871	—
租賃風險金		903,091	791,275
應付股息		509,923	15,729
結算與清算款項		503,256	474,036
應計員工成本	(a)	479,367	626,515
不良資產清收款項		231,150	237,573
其他應付稅項		221,747	148,387
預收款項		203,940	212,697
預計負債	(b)	202,089	278,859
遞延收益		130,746	113,441
購買固定資產應付款項		50,208	47,959
其他		411,636	425,085
合計		5,119,024	3,371,556

(a) 應計員工成本

	2019年 6月30日	2018年 12月31日
工資、獎金及津貼	370,384	496,152
社會保險費	970	755
住房公積金	754	385
工會經費和職工教育經費	10,106	15,483
退休福利年金計劃	5,866	3,958
內退福利	91,287	109,782
合計	479,367	626,515



未經審計中期財務報告附註

(除特別說明外，金額單位為人民幣千元)

30 其他負債 (續)


(b) 預計負債

	註	2019年 6月30日	2018年 12月31日
訴訟及糾紛撥備		10,710	36,415
信貸承諾預期信用損失	(i)	191,379	242,444
合計		202,089	278,859

(i) 信貸承諾預期信用損失變動如下：

	截至2019年6月30日止六個月			合計
	未來12個月 預期信用損失	整個存續期 預期信用損失 - 未發生信用減值	整個存續期 預期信用損失 - 已發生信用減值	
於1月1日	208,208	1,859	32,377	242,444
轉移：				
— 至未來12個月預期信用損失	657	(480)	(177)	-
— 至整個存續期預期信用損失				
— 未發生信用減值	(65)	77	(12)	-
— 至整個存續期預期信用損失				
— 已發生信用減值	(4)	(1,196)	1,200	-
本期(轉回)/計提	(20,245)	1,703	(32,523)	(51,065)
於6月30日	188,551	1,963	865	191,379

	截至2018年12月31日止年度			合計
	未來12個月 預期信用損失	整個存續期 預期信用損失 - 未發生信用減值	整個存續期 預期信用損失 - 已發生信用減值	
於1月1日	207,005	3,435	948	211,388
轉移：				
— 至未來12個月預期信用損失	496	(411)	(85)	-
— 至整個存續期預期信用損失				
— 未發生信用減值	(3)	3	-	-
— 至整個存續期預期信用損失				
— 已發生信用減值	(3)	(797)	800	-
本年計提/(轉回)	713	(371)	30,714	31,056
於12月31日	208,208	1,859	32,377	242,444



未經審計中期財務報告附註


(除特別說明外，金額單位為人民幣千元)

31 股本

截至2019年6月30日及2018年12月31日，股本指本行已悉數繳足的股本。

	2019年 6月30日	2018年 12月31日
中國境內普通股	4,678,777	4,678,777
香港上市普通股 (H股)	1,345,500	1,345,500
合計	6,024,277	6,024,277

	註	股份數目	金額
於2018年1月1日		4,678,777	4,678,777
股東投入資本	(i)	1,345,500	1,345,500
於2018年12月31日		6,024,277	6,024,277
於2019年1月1日		6,024,277	6,024,277
股東投入資本		—	—
於2019年6月30日		6,024,277	6,024,277



31 股本 (續)

- (i) 於2018年6月26日，本行以發售價每股6.39港元發行1,170.00百萬股每股面值人民幣1.00元的H股。

於2018年7月24日，本行以發售價每股6.39港元發行175.50百萬股每股面值人民幣1.00元的H股。

所有H股已在香港聯合交易所有限公司上市。H股在各方面與現有中國境內普通股享有同等權益，包括收取所有宣派或作出的股息和分派的權利。


32 準備

(a) 資本公積

	註	2019年 6月30日	2018年 12月31日
股本溢價	(i)	13,291,249	13,291,249
其他綜合收益	(ii)	1,014,316	429,033
合計		14,305,565	13,720,282

(i) 股本溢價

- (1) 如附註31所述，本行於2018年以每股面值人民幣1.00元、發售價港元6.39元發行H股，導致2018年股本溢價增加人民幣56.73億元。
- (2) 如附註20所述，本行於2018年2月13日對江西金租進行增資10.20億股，每股價格人民幣1.20元。本集團將因本次增資所取得的江西金租賬面淨資產份額與購買少數股東股權新取得的長期股權投資成本之間的差額計入資本公積。



未經審計中期財務報告附註

(除特別說明外，金額單位為人民幣千元)

32 準備 (續)

(a) 資本公積 (續)

(ii) 其他綜合收益

	2019年 6月30日	2018年 12月31日
於1月1日	429,033	(222,785)
於其他綜合收益中確認的公允價值變動	159,659	589,584
於出售後轉至損益	(41,112)	(4,012)
於其他綜合收益表中確認的減值損失變動	496,373	212,639
減：遞延所得稅	(29,637)	(146,393)
於報告期末	1,014,316	429,033


(b) 盈餘公積

於報告期末的盈餘公積為法定盈餘公積金及任意盈餘公積金。根據《中國公司法》及本行的公司章程，本行每年在彌補以前年度累計損失後需按淨利潤（按中國企業會計準則釐定）的10%提取法定盈餘公積金。法定盈餘公積金累計額達到本行註冊資本的50%時，可以不再提取。

本行亦根據股東決議案提取任意盈餘公積金。

(c) 一般準備

根據財政部頒佈的《金融企業準備金計提管理辦法》（財金[2012] 20號）的相關規定，本行每年需從淨利潤中提取一般準備作為利潤分配，一般準備不應低於風險資產期末餘額的1.5%。



33 利潤分配

根據本行於2018年3月26日召開的股東週年大會上的決議案，股東批准了截至2017年12月31日止年度的如下利潤分配方案：

- 提取法定盈餘公積人民幣283.66百萬元。
- 提取一般準備人民幣736.61百萬元。
- 向2017年12月31日登記在冊的所有股東派發現金股息每10股人民幣1.00元（稅前），共計人民幣467.88百萬元。

根據本行於2019年5月31日召開的股東週年大會上的決議案，股東批准了截至2018年12月31日止年度的如下利潤分配方案：

- 提取法定盈餘公積人民幣265.14百萬元。
- 提取一般準備人民幣805.14百萬元。
- 向2019年6月12日登記在冊的所有股東派發現金股息每10股人民幣0.80元（稅前），共計人民幣481.94百萬元。

截至2019年6月30日，本集團歸屬於母公司的未分配利潤中包含了附屬公司提取的盈餘公積人民幣30.64百萬元（2018年12月31日：人民幣30.64百萬元）。

34 合併現金流量表附註

(a) 現金及現金等價物（減少）／增加淨額

	截至6月30日止六個月	
	2019年	2018年
6月30日的現金及現金等價物	22,121,983	22,318,046
減：1月1日的現金及現金等價物	(22,998,915)	(13,946,882)
現金及現金等價物（減少）／增加淨額	(876,932)	8,371,164



未經審計中期財務報告附註

(除特別說明外，金額單位為人民幣千元)

34 合併現金流量表附註(續)

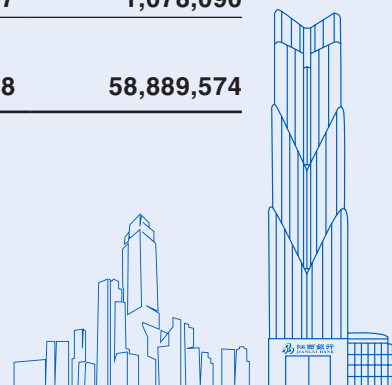
(b) 現金及現金等價物

	2019年 6月30日	2018年 12月31日
庫存現金	718,005	776,920
存放中央銀行款項	5,965,333	6,575,168
存放同業及其他金融機構款項	1,447,614	1,084,157
拆出資金	1,100,000	3,600,000
買入返售金融資產	12,891,031	10,962,670
合計	22,121,983	22,998,915

(c) 融資活動所產生的負債變動

下表載列本集團融資活動所產生負債的變動詳情(包括現金及非現金變動)。融資活動所產生負債為現金流量於或未來現金流量將於本集團的合併現金流量表中歸類為融資活動所產生現金流量的負債。


	已發行債券	已發行債券的 應付利息	合計
2019年1月1日結餘	60,883,293	246,517	61,129,810
融資現金流量變動：			
— 發行債券收到的現金淨額	25,931,840	—	25,931,840
— 償付債券利息所支付的現金	—	(150,166)	(150,166)
— 償付債券本金所支付的現金	(29,100,000)	—	(29,100,000)
融資現金流量變動總額	57,715,133	96,351	57,811,484
其他變動：			
— 利息支出	792,763	285,327	1,078,090
2019年6月30日結餘	58,507,896	381,678	58,889,574



34 合併現金流量表附註 (續)

(c) 融資活動所產生的負債變動 (續)

	已發行債券	已發行債券的 應付利息	合計
2018年1月1日結餘	43,473,768	308,851	43,782,619
融資現金流量變動：			
— 發行債券收到的現金淨額	65,525,717	—	65,525,717
— 償付債券利息所支付的現金	—	(671,545)	(671,545)
— 償付債券本金所支付的現金	(49,970,000)	—	(49,970,000)
融資現金流量變動總額	59,029,485	(362,694)	58,666,791
其他變動：			
— 利息支出	1,853,808	609,211	2,463,019
2018年12月31日結餘	60,883,293	246,517	61,129,810



未經審計中期財務報告附註

(除特別說明外，金額單位為人民幣千元)

35 關聯方關係及交易

(a) 本集團的關聯方

(i) 主要股東

主要股東包括本行直接或間接持股5%或以上的股東，或在本行有權委派董事的股東。

對本行的持股比例：


	2019年 6月30日	2018年 12月31日
江西省高速公路投資集團有限責任公司	15.56%	15.56%
江西省金融控股集團有限公司	5.77%	5.77%
南昌市財政局	4.21%	4.21%
中國煙草總公司江西省公司	2.99%	2.99%
江西省投資集團有限公司	2.99%	2.99%
贛商聯合(江西)有限公司	2.46%	2.46%

(ii) 本行的附屬公司

有關本行附屬公司的詳情載於附註20。

(iii) 本行的聯營公司

有關本行聯營公司的詳情載於附註19。



35 關聯方關係及交易 (續)

(a) 本集團的關聯方 (續)


(iv) 其他關聯方

其他關聯方可為自然人或法人，包括董事、監事及高級管理層成員及與其關係密切的家庭成員；董事、監事及高級管理層成員及與其關係密切的家庭成員控制的或共同控制的實體及其附屬公司；及附註35(a)所載本行主要股東或其控股股東控制或共同控制的實體。

(b) 與關聯方 (關鍵管理人員除外) 之間的交易

(i) 本行與主要股東之間的交易

	截至6月30日止六個月	
	2019年	2018年
期內交易：		
利息收入	18,226	18,083
利息支出	101,591	133,944
	2019年	2018年
	6月30日	12月31日
期末／年末結餘：		
吸收存款	22,000,646	24,247,952
發放貸款和墊款	872,555	550,593



未經審計中期財務報告附註

(除特別說明外，金額單位為人民幣千元)


35 關聯方關係及交易 (續)

(b) 與關聯方 (關鍵管理人員除外) 之間的交易 (續)

(ii) 本行與附屬公司之間的交易

本行附屬公司為其關聯方。本行與其附屬公司之間的交易於合併時抵銷。

	截至6月30日止六個月	
	2019年	2018年
期內交易：		
利息收入	4,743	1,230
利息支出	4,468	1,390
手續費及佣金收入	13	73
	2019年	2018年
	6月30日	12月31日
期末／年末結餘：		
拆出資金	600,445	—
同業及其他金融機構存款	543,005	343,984
銀行承兌匯票	102,395	238,389



未經審計中期財務報告附註

(除特別說明外，金額單位為人民幣千元)

35 關聯方關係及交易 (續)

(b) 與關聯方 (關鍵管理人員除外) 之間的交易 (續)

(iii) 本行與聯營公司之間的交易

	截至6月30日止六個月	
	2019年	2018年
期內交易：		
利息支出	6,547	6,743
期末／年末結餘：		
同業及其他金融機構存款	527,595	508,311



未經審計中期財務報告附註


(除特別說明外，金額單位為人民幣千元)

35 關聯方關係及交易 (續)

(b) 與關聯方 (關鍵管理人員除外) 之間的交易 (續)

(iv) 本行與其他關聯方之間的交易：

	截至6月30日止六個月	
	2019年	2018年
期內交易：		
利息支出	36,057	26,311
利息收入	7,635	58,683
手續費及佣金收入	—	132
	2019年	2018年
	6月30日	12月31日
期末／年末結餘：		
吸收存款	2,223,704	5,074,801
同業及其他金融機構存款	391,217	—
銀行承兌匯票	254,768	437,241
發放貸款和墊款	182,905	3,171,242
開出保函	800	—
金融投資	—	259,938



35 關聯方關係及交易 (續)

(c) 關鍵管理人員

關鍵管理人員是指有權力並負責直接或間接地計劃、指揮和控制本集團活動的人士，包括董事會及監事會成員以及高級管理人員。

(i) 本行與關鍵管理人員之間的交易

	截至6月30日止六個月	
	2019年	2018年
期內交易：		
利息收入	177	261
利息支出	26	7
	2019年	2018年
	6月30日	12月31日
期末／年末結餘：		
吸收存款	10,460	6,503
發放貸款和墊款	7,009	9,514

(ii) 關鍵管理人員薪酬

關鍵管理人員的合計薪酬如下表所示：

	截至6月30日止六個月	
	2019年	2018年
薪金及其他酬金	2,622	2,488
定額供款退休金計劃供款	76	67
其他福利	58	119



未經審計中期財務報告附註

(除特別說明外，金額單位為人民幣千元)

36 公允價值

(a) 公允價值確定方法和假設

本集團在估計金融工具公允價值時運用了下述主要方法和假設：

(i) 債券及股權投資

對於存在活躍市場的債券及股權投資，其公允價值是按報告期末的市場報價確定的。


(ii) 應收款項及其他非衍生金融資產

公允價值根據預計未來現金流量的現值進行估計，折現率為報告期末的市場利率。

(iii) 已發行債券及其他金融負債

已發行債券的公允價值是按報告期末的市場報價確定或根據預計未來現金流量的現值進行估計的。其他金融負債的公允價值是根據預計未來現金流量的現值進行估計的。折現率為報告期末的市場利率。

本集團已就公允價值的計量建立了相關的政策和內部監控機制，規範了金融工具公允價值計量框架、公允價值計量方法及程序。



36 公允價值 (續)

(b) 公允價值計量

(i) 金融資產

本集團的金融資產主要包括現金、存放中央銀行款項、應收同業及其他金融機構款項、發放貸款和墊款以及金融投資。

存放中央銀行款項和應收同業及其他金融機構款項主要以市場利率計息，並主要於一年內到期。因此這些款項的賬面值與公允價值相若。


大部分發放貸款和墊款按與中國人民銀行利率相若的浮動利率定價。因此，這些貸款和墊款的賬面值與公允價值相若。以公允價值計量且其變動計入其他綜合收益的發放貸款和墊款採用估值技術評估公允價值。

以公允價值計量且其變動計入其他綜合收益的金融投資及以公允價值計量且其變動計入當期損益的金融投資以公允價值列報。由於以攤餘成本計量的金融投資的期限較短或經常按市價重新定價等原因，其賬面值與其公允價值合理相若。

(ii) 金融負債

本集團的金融負債主要包括應付同業及其他金融機構款項、吸收存款及已發行債券。

已發行債券的賬面值和公允價值於附註36(d)中披露。其他金融負債的賬面值與公允價值相若。



未經審計中期財務報告附註

(除特別說明外，金額單位為人民幣千元)

36 公允價值 (續)

(c) 公允價值層級

下表呈列本行金融工具的公允價值，該等工具於報告期末以持續經營為基礎計量，並按照《國際財務報告準則第13號－公允價值計量》分類為三個公允價值層級。將公允價值計量分類的等級乃經參考以下估值方法所用輸入數據的可觀察性及重要性後釐定：


- 第一級估值： 僅使用第一級輸入數據（即於計量日期相同資產或負債於活躍市場的未經調整報價）計量的公允價值；
- 第二級估值： 使用第二級輸入數據（即未能達致第一級的可觀察輸入數據）且並非使用重要的不可觀察輸入數據計量的公允價值。不可觀察輸入數據為無市場數據的輸入數據；及
- 第三級估值： 使用重要的不可觀察輸入數據計量的公允價值。

金融投資

以公允價值計量的金融工具當有可靠的市場報價時採用市場報價作為公允價值。當沒有可靠的市場報價時須要採用估值技術，比如通過對比其他類似的金融資產、現金流量折現等，採用的參數包括無風險利率、基準利率及信用點差。當使用現金流折現法時，管理層會盡最大的努力盡量準確地估計現金流，折現率則參考類似的金融產品。

發放貸款和墊款

採用估值技術進行估值的客戶貸款及墊款主要為票據業務及福費廷，採用現金流折現模型估值，其中，銀行承兌票據，根據承兌人信用風險的不同，以市場實際交易數據為樣本，分別構建利率曲線；商業票據及福費廷，以銀行間拆借利率為基準，根據信用風險和流動性進行點差調整，構建利率曲線。




未經審計中期財務報告附註

(除特別說明外，金額單位為人民幣千元)

36 公允價值 (續)

(c) 公允價值層級 (續)

	2019年6月30日			合計
	第一層級	第二層級	第三層級	
持續以公允價值計量的資產				
以公允價值計量且其變動計入其他				
綜合收益的發放貸款和墊款				
— 公司貸款和墊款	—	—	618,635	618,635
— 票據貼現	—	—	11,489,803	11,489,803
小計	—	—	12,108,438	12,108,438
以公允價值計量且其變動計入當期				
損益的金融投資				
— 債券	—	3,634,611	145,709	3,780,320
— 權益工具投資	100,600	—	—	100,600
— 基金投資	18,798,522	—	—	18,798,522
— 其他金融投資	—	—	14,524,310	14,524,310
小計	18,899,122	3,634,611	14,670,019	37,203,752
以公允價值計量且其變動計入其他				
綜合收益的金融投資				
— 債券	—	10,342,052	—	10,342,052
— 權益工具投資	—	—	10,250	10,250
— 證券公司和信託計劃管理的 投資管理產品	—	—	17,223,849	17,223,849
小計	—	10,342,052	17,234,099	27,576,151
合計	18,899,122	13,976,663	44,012,556	76,888,341



未經審計中期財務報告附註

(除特別說明外，金額單位為人民幣千元)

36 公允價值 (續)

(c) 公允價值層級 (續)

	2018年12月31日			合計
	第一層級	第二層級	第三層級	
持續以公允價值計量的資產				
以公允價值計量且其變動計入其他 綜合收益的發放貸款和墊款				
— 公司貸款和墊款	—	—	538,711	538,711
— 票據貼現	—	—	7,962,199	7,962,199
小計	—	—	8,500,910	8,500,910
以公允價值計量且其變動計入當期 損益的金融投資				
— 債券	—	3,710,809	12,515	3,723,324
— 權益工具投資	104,507	—	—	104,507
— 基金投資	18,919,490	—	—	18,919,490
— 其他金融投資	—	—	11,576,782	11,576,782
小計	19,023,997	3,710,809	11,589,297	34,324,103
以公允價值計量且其變動計入其他 綜合收益的金融投資				
— 債券	—	16,064,263	—	16,064,263
— 權益工具投資	—	—	10,250	10,250
— 證券公司和信託計劃管理的 投資管理產品	—	—	18,264,306	18,264,306
小計	—	16,064,263	18,274,556	34,338,819
合計	19,023,997	19,775,072	38,364,763	77,163,832

於報告期內本集團金融工具的第一層級、第二層級和第三層級之間沒有發生重大轉換。




36 公允價值 (續)

(c) 公允價值層級 (續)

按持續基準在公允價值第三層級所計量的公允價值期初結餘到期末結餘的變動如下：

	截至2019年6月30日止六個月	
	發放貸款和墊款	金融投資
於2019年1月1日	8,500,910	29,863,853
收益或虧損總額		
— 計入當期損益	181,867	362,190
— 計入當期其他綜合收益	16,656	108,885
購買	11,088,516	13,075,641
結算	(7,679,511)	(11,506,451)
於2019年6月30日	12,108,438	31,904,118
就期末所持資產和負債計入該期間損益的		
未實現收益或虧損總額	(8,693)	(422,501)



未經審計中期財務報告附註


(除特別說明外，金額單位為人民幣千元)

36 公允價值 (續)

(c) 公允價值層級 (續)

	截至2018年12月31日止年度	
	發放貸款和墊款	金融投資
於2018年1月1日	3,525,609	25,863,312
收益或虧損總額		
— 計入當年損益	178,964	7,062,217
— 計入當年其他綜合收益	367	(35,428)
購買	17,008,046	27,355,109
結算	(12,212,076)	(30,381,357)
於2018年12月31日	8,500,910	29,863,853
就年末所持資產和負債計入該年損益的未實現收益 或虧損總額	(9,756)	(344,254)

截至2019年6月30日止六個月及截至2018年12月31日止年度期間，第三層級並無重大轉入或轉出。




36 公允價值 (續)

(c) 公允價值層級 (續)

持續公允價值計量採用的估值技術及主要參數的定性及定量信息分類至第三層級。第三層級公允價值計量的定量信息如下：

	於2019年6月30日 的公允價值		
	本集團	估值技術	不可觀察的輸入值
以公允價值計量且其變動計入其他綜合收益的 發放貸款和墊款			
— 公司貸款和墊款	618,635	折現現金流量	風險調整折現率、現金流量
— 票據貼現	11,489,803	折現現金流量	風險調整折現率、現金流量
以公允價值計量且其變動計入其他綜合收益的 金融投資			
— 權益工具投資	10,250	折現現金流量	風險調整折現率、現金流量
— 證券公司和信託計劃管理的投資管理產品	17,223,849	折現現金流量	風險調整折現率、現金流量
以公允價值計量且其變動計入當期損益的金融投資			
— 債券	145,709	折現現金流量	風險調整折現率、現金流量
— 其他金融投資	14,524,310	折現現金流量	風險調整折現率、現金流量



未經審計中期財務報告附註

(除特別說明外，金額單位為人民幣千元)

36 公允價值 (續)


(c) 公允價值層級 (續)

	於2018年12月31日 的公允價值 本集團	估值技術	不可觀察的輸入值
以公允價值計量且其變動計入其他綜合收益的 發放貸款和墊款			
— 公司貸款和墊款	538,711	折現現金流量	風險調整折現率、現金流量
— 票據貼現	7,962,199	折現現金流量	風險調整折現率、現金流量
以公允價值計量且其變動計入其他綜合收益的 金融投資			
— 權益工具投資	10,250	折現現金流量	風險調整折現率、現金流量
— 證券公司和信託計劃管理的投資管理產品	18,264,306	折現現金流量	風險調整折現率、現金流量
以公允價值計量且其變動計入當期損益的金融投資			
— 債券	12,515	折現現金流量	風險調整折現率、現金流量
— 其他金融投資	11,576,782	折現現金流量	風險調整折現率、現金流量

截至2019年6月30日止六個月及截至2018年12月31日止年度期間，估值技術並無任何重大變動。

於2019年6月30日及2018年12月31日，以公允價值計量的歸屬於第三層級的金融投資主要為證券公司和信託計劃管理的投資管理產品，在估值時使用風險調整折現率、現金流量等不可觀察的輸入數據，其公允價值隨這些不可觀察的輸入數據的變動上升或下降。

第三層級金融工具的不可觀察輸入數據變動的公允價值計量敏感度按公允價值持續計量。




36 公允價值 (續)

(c) 公允價值層級 (續)

金融工具的公允價值於若干情況下採用估值模型計量，該等模型依據的假設並無相同工具的可觀察現行市場交易價的支持，亦非以可觀察市場數據為基礎。下表列示公允價值的敏感度，即因合理可行的替代假設所產生有利或不利2%變動而導致的公允價值變動情況。

	2019年6月30日	
	對損益或其他綜合收益的影響	
	有利	(不利)
以公允價值計量且其變動計入其他綜合收益的		
發放貸款和墊款		
— 公司貸款和墊款	12,373	(12,373)
— 票據貼現	229,796	(229,796)
以公允價值計量且其變動計入其他綜合收益的		
金融投資		
— 證券公司和信託計劃管理的投資管理產品	344,477	(344,477)
— 權益工具投資	205	(205)
以公允價值計量且其變動計入當期損益的金融投資		
— 債券	2,914	(2,914)
— 其他金融投資	290,486	(290,486)




未經審計中期財務報告附註

(除特別說明外，金額單位為人民幣千元)

36 公允價值 (續)

(c) 公允價值層級 (續)

	2018年12月31日	
	對損益或其他綜合收益的影響	
	有利	(不利)
以公允價值計量且其變動計入其他綜合收益的		
發放貸款和墊款		
— 公司貸款和墊款	10,774	(10,774)
— 票據貼現	159,244	(159,244)
以公允價值計量且其變動計入其他綜合收益的		
金融投資		
— 證券公司和信託計劃管理的投資管理產品	365,286	(365,286)
— 權益工具投資	205	(205)
以公允價值計量且其變動計入當期損益的金融投資		
— 債券	250	(250)
— 其他金融投資	231,536	(231,536)




36 公允價值 (續)

(d) 以公允價值以外的其他方式計量的金融工具

於報告期末，除下列各項外，本集團金融資產和金融負債的賬面值和公允價值並無任何重大差異。

	2019年6月30日				
	賬面值	公允價值	第一層級	第二層級	第三層級
金融資產					
— 以攤餘成本計量的金融投資					
— 債券	27,337,143	27,472,532	-	27,472,532	-
金融負債					
— 已發行二級資本債券	5,995,249	6,060,093	-	6,060,093	-
— 已發行其他債券	7,997,585	7,996,974	-	7,996,974	-
— 已發行同業存單	44,515,062	43,876,875	-	43,876,875	-
合計	58,507,896	57,933,942	-	57,933,942	-

	2018年12月31日				
	賬面值	公允價值	第一層級	第二層級	第三層級
金融資產					
— 以攤餘成本計量的金融投資					
— 債券	23,206,693	23,326,570	-	23,326,570	-
金融負債					
— 已發行二級資本債券	5,995,016	6,044,514	-	6,044,514	-
— 已發行其他債券	7,995,513	7,963,371	-	7,963,371	-
— 已發行同業存單	46,892,764	46,134,046	-	46,134,046	-
合計	60,883,293	60,141,931	-	60,141,931	-



未經審計中期財務報告附註


(除特別說明外，金額單位為人民幣千元)

37 委託貸款業務

本集團向客戶提供委託貸款業務，以其委託的資金發放委託貸款。本集團的委託貸款業務均不須本集團承擔任何信用風險，本集團只以代理人的身份，根據委託方的指示持有和管理這些資產及負債，並就所提供的服務收取手續費。由於委託資產並不屬於本集團的資產，未在財務狀況表內確認。多餘資金於吸收存款內反映。

於報告期末，委託資產和負債如下：

	2019年 6月30日	2018年 12月31日
委託貸款	57,736,463	61,674,908
委託貸款資金	57,736,463	61,674,908



38 承諾及或有負債


(a) 信貸承諾

本集團的信貸承諾包括已審批並簽訂合同的貸款、未使用的信用卡額度、銀行承兌匯票、信用證及財務擔保。

本集團貸款承諾包括已審批並簽訂合同的尚未支用貸款額度。本集團提供財務擔保及信用證服務，以保證客戶向第三方履行合約。承兌是指本集團對客戶簽發的匯票作出的兌付承諾。本集團管理層預期大部分的承兌匯票均會同時與客戶償付款項結清。

	2019年 6月30日	2018年 12月31日
貸款承諾		
— 原合同到期日為1年以內	84,100	35,000
— 原合同到期日為1年以上(含1年)	469,820	484,820
小計	553,920	519,820
未使用的信用卡額度		
— 原合同到期日為1年以內	5,799,170	5,803,017
銀行承兌匯票	16,901,959	17,482,026
開出信用證	2,393,439	1,401,309
開出保函	7,787,804	4,928,763
合計	33,436,292	30,134,935

上述信貸承諾業務可能使本集團承擔信用風險。管理層定期評估信用風險並為任何或有損失作出撥備。由於有關授信額度可能在到期前未被使用，上述合同金額並不代表未來的預期現金流出。



未經審計中期財務報告附註

(除特別說明外，金額單位為人民幣千元)

38 承諾及或有負債(續)

(b) 信用風險加權金額

	2019年 6月30日	2018年 12月31日
信用風險加權金額	16,131,411	15,726,089


信用風險加權金額指參照原中國銀監會發出的指引計算的金額。

(c) 經營租賃承諾

於2018年12月31日，根據不可撤銷的有關物業等經營租賃協議，本集團需在以下期間支付的最低租賃付款額：

	2018年 12月31日
1年以內(含1年)	161,865
1年以上5年以內(含5年)	432,943
5年以上	154,315
合計	749,123

本集團作為承租人持有的廠房、器械及辦公設備等在國際會計準則第17號被歸類為經營租賃。本集團最初適用新租賃準則IFRS16並採用經修訂的追溯法。在經修訂的追溯法下，本集團於2019年1月1日調整期初餘額，以確認與這些租賃相關的租賃負債(見附註3)，未來租賃付款額根據附註3中的準則在財務報表中確認為租賃負債。



38 承諾及或有負債 (續)

(d) 資本承諾


本集團於報告期末已授權的資本承諾如下：

	2019年 6月30日	2018年 12月31日
已訂約但未支付	15,656	48,840
已授權但未訂約	709	—
合計	16,365	48,840

(e) 未決訴訟及糾紛

於2019年6月30日，本集團尚有作為被告的未決訴訟及糾紛，涉及估計總額為人民幣1,707.56百萬元（2018年12月31日：人民幣1,531.98百萬元）。根據本集團外部律師的法律意見，本集團確認相關訴訟撥備（請參閱附註30(b)），其認為此為合理及充分。

本行自2017年3月起牽涉一起與銀行A的票據糾紛訴訟，其中銀行A向法院提起訴訟以終止與本行的「銀行承兌票據貼現合同」。銀行A還要求本行償還人民幣1,483.48百萬元的票據支付款項以及相關協議規定的損失賠償及相關訴訟費用及成本。2018年11月15日，山東省高級人民法院公開宣佈一審判決，本行勝訴。2019年5月15日，該案件二審開庭，本行董事及此訴訟的法律顧問認為，根據目前可得證據，本行在本票據糾紛訴訟二審中敗訴的可能性很低，因此，本行並未就此票據糾紛訴訟的估計損失計提撥備。



未經審計中期財務報告附註

(除特別說明外，金額單位為人民幣千元)

38 承諾及或有負債(續)

(f) 已抵押資產

(i) 用作擔保物的資產

按擔保物類別分析

	2019年 6月30日	2018年 12月31日
債券		
— 政府	3,680,000	—
— 政策性銀行	10,184,139	10,542,579
合計	13,864,139	10,542,579

按資產類型分析

	2019年 6月30日	2018年 12月31日
金融投資		
— 以公允價值計量且其變動計入其他綜合 收益的金融資產	900,000	2,044,759
— 以攤餘成本計量的金融資產	12,560,000	8,497,820
— 以公允價值計量且其變動計入當期損益的 金融資產	404,139	—
合計	13,864,139	10,542,579

本集團抵押上述金融資產用作回購協議之負債的擔保物。

(ii) 收到的已抵押資產

作為逆回購協議的一部分，本集團獲得在其所有人未違約的情況下可出售或再抵押的證券、票據及其他文件作為擔保物；本集團收到的相關擔保物於2019年6月30日的公允價值為人民幣504.97百萬元（2018年12月31日：零）。該等交易均在正常業務過程中根據標準條款進行。




38 承諾及或有負債 (續)

(g) 承兌責任

作為中國政府債券承銷商，若債券持有人於債券到期日前兌付債券，本集團有責任為債券持有人承兌該債券。該債券於到期日前的承兌價是按票面價值加上兌付日未付利息。應付債券持有人的應計利息按照財政部和人行有關規則計算。承兌價可能與於承兌日市場上交易的相近似債券的公允價值不同。本集團於報告期末按票面值對已承銷、出售，但未到期的政府債券承兌責任如下：

	2019年 6月30日	2018年 12月31日
承兌責任	1,307	1,421

本集團預期於到期日前通過本集團贖回的該等政府債券的金額將不重大。



未經審計中期財務報告附註

(除特別說明外，金額單位為人民幣千元)


39 在未納入合併財務報表範圍的結構化主體中的權益

(a) 第三方機構發起設立的本集團享有權益的結構化主體

本集團通過投資第三方機構發起設立的若干結構化主體發行的投資單位而在該等結構化主體中享有權益。該等結構化主體包括證券公司和信託計劃管理的投資管理產品及金融機構發行的理財產品。該等結構化主體的性質和目的是代第三方投資者管理資產並賺取管理費，其融資方式是向投資者發行投資單位。

截至2019年6月30日及2018年12月31日，本集團於未納入合併財務報表範圍的結構化主體中享有的權益的賬面值及其在合併財務狀況表的相關已確認資產項目列示如下：

	2019年6月30日	
	賬面值	最大風險敞口
以公允價值計量且其變動計入當期損益的金融投資	33,322,832	33,322,832
以公允價值計量且其變動計入其他綜合收益的金融投資	17,103,029	17,103,029
以攤餘成本計量的金融投資	96,811,630	96,811,630
合計	147,237,491	147,237,491



39 在未納入合併財務報表範圍的結構化主體中的權益 (續)

(a) 第三方機構發起設立的本集團享有權益的結構化主體 (續)

	2018年12月31日	
	賬面值	最大風險敞口
以公允價值計量且其變動計入當期損益的金融投資	30,496,272	30,496,272
以公允價值計量且其變動計入其他綜合收益的金融投資	18,190,994	18,190,994
以攤餘成本計量的金融投資	97,907,049	97,907,049
合計	146,594,315	146,594,315

截至2019年6月30日及2018年12月31日，未納入合併財務報表範圍的結構化主體的賬面值與最大風險敞口相等。


(b) 本集團發起設立的本集團未納入合併財務報表範圍但享有權益的結構化主體

本集團發起設立的未納入合併財務報表範圍的結構化主體包括非保本理財產品。這些結構化主體的性質和目的是代投資者管理資產並收取管理費，其融資方式是向投資者發行投資產品。本集團享有的權益包括在該等結構化主體發行的投資產品中的投資以及通過提供管理服務賺取管理費收入。

於2019年6月30日，本集團發起設立的未納入合併財務報表範圍的非保本理財產品持有的資產金額為人民幣32,834.40百萬元（2018年12月31日：人民幣32,630.85百萬元）。

(c) 本集團於六個月內發起設立的未納入合併財務報表範圍但於2019年及2018年6月30日不享有權益的結構化主體

截至2019年6月30日止六個月，於1月1日後由本集團發起及發行但於6月30日前到期的非保本理財產品的總金額為人民幣6,145.51百萬元（截至2018年6月30日止六個月：人民幣9,407.65百萬元）。於截至2019年6月30日止六個月，本集團作為理財產品管理人錄得佣金收入人民幣7.16百萬元（截至2018年6月30日止六個月：人民幣2.94百萬元）。



未經審計中期財務報告附註

(除特別說明外，金額單位為人民幣千元)

40 資本管理

本集團的資本管理包括資本充足率管理、資本融資管理以及經濟資本管理三個方面。其中資本充足率管理是資本管理的重點。本集團按照原中國銀監會的指引計算資本充足率。本集團資本分為核心一級資本、其他一級資本和二級資本。

資本充足率管理是資本管理的關鍵。資本充足率反映了本集團的穩健經營和風險管理能力。資本充足率管理的主要目標是在滿足監管要求的基礎上，參考先進同業的資本充足率水準及自身經營環境及狀況，確定最佳資本充足率。


本集團根據戰略發展計劃、業務擴張情況、風險變動趨勢等因素採用情景分析、壓力測試等方法預測、規劃和管理資本充足率。

本集團按照原中國銀監會頒佈的《商業銀行資本管理辦法（試行）》及其他相關規定計算資本充足率。

根據《商業銀行資本管理辦法（試行）》，原中國銀監會要求商業銀行在不晚於2018年末滿足資本充足率要求。對於非系統重要性銀行，原中國銀監會要求其核心一級資本充足率不低於7.50%，一級資本充足率不低於8.50%，資本充足率不低於10.50%。

表內風險加權資產採用不同的風險權重進行計量，風險權重根據每一項資產、交易對手的信用、市場及其他相關的風險確定，並考慮合格抵押或擔保的影響。表外敞口也採用了類似的方法計量，同時針對其或有損失的特性進行了調整。市場風險加權資產根據標準法計量。操作風險加權資產根據基本指標法計量。

下文所示的本集團的資本充足率及相關數據是按照中國公認會計準則編製的本集團法定財務報表為基礎進行計算。



未經審計中期財務報告附註

(除特別說明外，金額單位為人民幣千元)

40 資本管理 (續)

本集團按照原中國銀監會頒佈的《商業銀行資本管理辦法(試行)》及相關規定計算截至2019年6月30日及2018年12月31日的資本充足率如下：

	2019年 6月30日	2018年 12月31日
核心一級資本總額	34,305,106	32,499,536
— 股本	6,024,277	6,024,277
— 資本公積可計入部份	14,305,565	13,720,282
— 盈餘公積	2,518,794	2,518,794
— 一般準備	5,505,856	5,505,856
— 未分配利潤	5,617,537	4,457,010
— 非控制性權益可計入部份	333,077	273,317
核心一級資本調整項目	(229,364)	(220,227)
核心一級資本淨額	34,075,742	32,279,309
其他一級資本	44,410	36,442
一級資本淨額	34,120,152	32,315,751
二級資本	8,522,747	8,392,784
— 已發行二級資本工具可計入部份	6,000,000	6,000,000
— 超額貸款減值準備	2,433,926	2,319,900
— 非控制性權益可計入部份	88,821	72,884
資本淨額	42,642,899	40,708,535
風險加權資產總值	328,386,642	299,426,697
核心一級資本充足率	10.38%	10.78%
一級資本充足率	10.39%	10.79%
資本充足率	12.99%	13.60%



未經審計中期財務報告附註

(除特別說明外，金額單位為人民幣千元)

41 分部報告

(a) 經營分部

本集團按業務條線進行業務管理。本集團的經營分部已按與內部報送本集團最高行政管理層供分配資源及評估業績的信息一致的方式列報。本集團以經營分部為基礎，確定了下列報告分部：

公司銀行業務

該分部向公司類客戶、政府機關和金融機構提供多種金融產品和服務，包括公司貸款及墊款、貿易融資、存款服務、代理服務、顧問與諮詢服務、匯款和結算服務及擔保服務等。

零售銀行及信用卡業務

該分部向個人客戶提供多種金融產品和服務，包括個人貸款、存款服務、銀行卡服務和個人理財和匯款服務等。

金融市場業務

該分部經營本集團的金融市場業務，包括於銀行間進行同業拆借交易、回購交易及投資，債券投資和買賣。金融市場業務分部亦對本集團整體流動性水平進行管理，包括發行債券。

其他

該分部包括不能直接歸屬於或以合理基準分配到某一分部的資產、負債、收入和支出。

分部資產及負債和分部收入、支出及經營業績是按照本集團會計政策計量。

內部收費及轉讓定價是參考市場價格確定，並已在各分部的業績中反映。與第三方交易產生的利息收入和支出以「對外利息收入／(支出)淨額」列示，內部收費及轉讓定價調整所產生的利息淨收入和支出以「分部間利息收入／(支出)淨額」列示。

分部收入、支出、資產與負債包含直接歸屬某一分部，以及按合理的基準分配至該分部的項目。分部收入、支出、資產和負債包含在編製財務報表時抵銷的內部往來的餘額和內部交易。分部資本開支是指在報告期間內購入的物業及設備、無形資產及其他長期資產所發生的支出總額。




未經審計中期財務報告附註

(除特別說明外，金額單位為人民幣千元)

41 分部報告 (續)

(a) 經營分部 (續)

	截至2019年6月30日止六個月				合計
	公司銀行 業務	零售銀行 及信用卡業務	金融市場 業務	其他	
對外利息收入淨額	1,299,875	1,565,359	2,344,224	-	5,209,458
分部間利息收入/(支出)淨額	1,327,328	65,956	(1,449,829)	56,545	-
利息收入淨額	2,627,203	1,631,315	894,395	56,545	5,209,458
手續費及佣金收入/(支出)淨額	265,610	(115,120)	158,103	(4,308)	304,285
交易淨收益	-	-	79,562	-	79,562
金融投資所得收益淨額	3,656	-	751,320	-	754,976
其他營業(支出)/收入	(23,618)	8,587	8,295	45,024	38,288
營業收入	2,872,851	1,524,782	1,891,675	97,261	6,386,569
營業支出	(527,353)	(580,384)	(418,578)	(4,523)	(1,530,838)
資產減值損失	(1,405,859)	(337,946)	(799,796)	(15,475)	(2,559,076)
應佔聯營公司利潤	-	-	-	103	103
稅前利潤	939,639	606,452	673,301	77,366	2,296,758
分部資產	123,660,022	91,881,883	230,072,957	1,112,857	446,727,719
分部負債	(216,931,905)	(75,294,610)	(119,393,704)	(534,744)	(412,154,963)
其他分部信息					
- 信貸承諾	27,637,122	5,799,170	-	-	33,436,292
- 折舊及攤銷	64,131	84,664	110,022	1,238	260,055
- 資本開支	17,994	23,755	30,870	347	72,966




未經審計中期財務報告附註

(除特別說明外，金額單位為人民幣千元)

41 分部報告 (續)

(a) 經營分部 (續)

	截至2018年6月30日止六個月				合計
	公司銀行 業務	零售銀行及 信用卡業務	金融市場 業務	其他	
對外利息收入淨額	997,910	921,319	2,211,844	-	4,131,073
分部間利息收入/(支出)淨額	1,283,786	328,194	(1,653,247)	41,267	-
利息收入淨額	2,281,696	1,249,513	558,597	41,267	4,131,073
手續費及佣金收入淨額	259,264	12,296	125,008	6,230	402,798
交易淨收益	-	-	1,842	-	1,842
金融投資所得收益淨額	-	-	736,037	-	736,037
其他營業(支出)/收入	(30,563)	(7,463)	(942)	104,179	65,211
營業收入	2,510,397	1,254,346	1,420,542	151,676	5,336,961
營業支出	(530,745)	(531,905)	(440,373)	(267)	(1,503,290)
資產減值損失	(1,260,350)	(142,907)	(415,882)	(6,066)	(1,825,205)
應佔聯營公司利潤	-	-	-	2,375	2,375
稅前利潤	719,302	579,534	564,287	147,718	2,010,841
分部資產	118,499,038	66,712,607	217,773,560	1,107,387	404,092,592
分部負債	(207,434,880)	(58,733,093)	(106,453,612)	(1,028,646)	(373,650,231)
其他分部信息					
- 信貸承諾	24,295,294	5,179,739	-	-	29,475,033
- 折舊及攤銷	115,988	50,741	5,891	365	172,985
- 資本開支	75,047	32,831	3,811	236	111,925



41 分部報告 (續)

(b) 地區信息

本集團主要是於中國江西省經營，本集團主要客戶和資產均位於中國江西省。

42 風險管理

本集團在金融工具使用方面面臨以下風險：信用風險、市場風險、流動性風險及操作風險。

本集團在下文主要論述上述各類風險敞口及其形成原因，風險管理目標、計量及管理這些風險的政策及程序等。

本集團謀求使用金融工具時取得風險及利益之間的適當平衡，力求將潛在不利影響降至最低。

董事會為本集團風險管理的最高決策者及透過風險管理委員會監督本集團的風險管理職能。本集團制定風險管理政策的目的是識別及分析本集團所面臨的風險，設定適當的風險限額及控制，並監控本集團的風險及對風險限額的遵守情況。本集團會定期審閱該等風險管理政策及系統，以反映市場情況及本集團活動的變動。

高級管理層為本集團風險管理架構的最高實行者，並直接向董事會風險管理委員會報告。根據董事會定下的風險管理策略，高級管理層負責建立及實行風險管理政策及系統，並監管、識別及控制不同業務面臨的風險。

(a) 信用風險

信用風險是指債務人或交易對手沒有履行合約對本集團的義務或承諾而使本集團可能蒙受損失的風險。信用風險主要來自貸款組合、債券投資組合及各種形式的擔保。



未經審計中期財務報告附註

(除特別說明外，金額單位為人民幣千元)

42 風險管理 (續)

(a) 信用風險 (續)


信貸業務

董事會負責擬定本集團風險管理戰略和可接受的總體風險水平，並對本集團的風險控制情況進行監督和對風險狀況及風險管理戰略進行定期評估，提出完善本集團與風險管理有關的內控的意見。本集團從事信用風險管理的職能部門包括授信審批部和風險管理部等部門。風險管理部負責本集團全面風險管理體系建設的總體推進與風險監控和管理，並負責有關風險管理政策的制定。授信審批部獨立於客戶關係及產品管理部門，以確保授信審批的獨立性。各分行及事業部等前線部門按照本集團風險管理政策制度與流程開展信貸業務。

本集團不斷完善內部控制機制，強化信貸業務管理，將信貸業務管理各環節的責任落實到各部門和崗位，並建立了全面考核和全員問責機制。

對於公司及同業信貸業務，本集團制定了信貸投向政策，針對不同的行業分別制定行業組合限額並實行動態監控，定期向董事會報告。本集團的信用風險管理覆蓋貸前評估、信用審批和貸後監控等關鍵環節。本集團在貸前評估環節，進行客戶信用評級並完成授信調查報告；信用審批環節，所有信貸申請均須經過經授權審批人員審批；貸後監控環節，本集團對已啟用授信項目進行持續監控，對任何可能對借款人還款能力造成重大影響的負面事件立即預警，並採取應對措施以降低風險。

對於個人信貸業務，本集團加強對申請人的信用評估工作，客戶經理受理個人信貸業務時需要對信貸申請人收入、信用記錄和貸款償還能力等進行評估。客戶經理的報批材料和建議提交專職貸款審批機構或人員進行進一步審批。本集團對個人貸款進行貸後監控，關注借款人的還款能力和抵押物狀況及其價值變化情況。一旦貸款出現逾期，本集團將根據標準化催收作業流程開展催收工作。



42 風險管理 (續)

(a) 信用風險 (續)

資金業務


本集團的資金業務所面對的信用風險是由投資業務和同業業務產生的。本集團通過應用資金業務及同業業務的內部信用評級設定信用額度來管理信用風險敞口。集團通過系統實時監控信用風險敞口，並會定期重檢及調整信用額度。

預期信用損失的計量

根據信用風險是否發生顯著增加以及資產是否已發生信用減值，本集團對不同的資產分別以12個月或存續期內預期信用損失計量損失準備。

本集團對滿足下列情形的金融工具按照相當於未來12個月內預期信用損失的金額計量其損失準備，對其他金融工具按照相當於存續期內預期信用損失的金額計量其損失準備。

- 該金融工具於報告日只具有較低的信用風險；或
- 該金融工具的信用風險自初始確認後並未顯著增加。



未經審計中期財務報告附註

(除特別說明外，金額單位為人民幣千元)

42 風險管理 (續)

(a) 信用風險 (續)

(i) 信用風險顯著增加


當觸發某個或多個定量、定性標準或上限指標時，本集團認為金融工具的信用風險已發生顯著增加。

如果交易對手被列入預警清單並且滿足以下一個或多個標準

- 信用利差顯著上升；
- 交易對手出現業務、財務和經濟狀況的重大不利變化；
- 申請寬限期或債務重組；
- 交易對手經營情況的重大不利變化；
- 擔保物價值變低（僅針對抵質押貸款）；
- 出現現金流／流動性問題的早期跡象，例如應付賬款／貸款還款的延期；
- 如果借款人在合同付款日後逾期超過30天仍未付款。

本集團對貸款及資金業務相關的金融工具使用預警清單監控信用風險，並在交易對手層面進行定期評估。用於識別信用風險顯著增加的標準由管理層定期監控並覆核其適當性。

於2019年6月30日，本集團未將任何金融工具視為具有較低信用風險而不再比較資產負債表日的信用風險與初始確認時相比是否顯著增加。



42 風險管理 (續)

(a) 信用風險 (續)

(ii) 「違約」及「已發生信用減值資產」的定義

當金融工具符合以下一項或多項條件時，本集團將該金融資產界定為已發生違約，其標準與已發生信用減值資產的定義一致：

(a) 定量標準


借款人在合同付款日後逾期超過90天仍未付款。

(b) 定性標準

交易對手滿足「難以還款」的標準，表明交易對手發生重大財務困難，包括：

- 交易對手長期處於寬限期；
- 交易對手死亡；
- 交易對手破產；
- 交易對手違反合同中對債務人約束的條款（一項或多項）；
- 由於交易對手財務困難導致相關金融資產的活躍市場消失；
- 債權人由於交易對手的財務困難作出讓步；
- 交易對手很可能破產；
- 購入資產時獲得了較高折扣、購入時資產已經發生信用損失。

上述標準適用於本集團所有的金融工具，且與內部信用風險管理所採用的「違約」定義一致。



未經審計中期財務報告附註

(除特別說明外，金額單位為人民幣千元)

42 風險管理 (續)

(a) 信用風險 (續)


(iii) 對參數、假設及估計技術的說明

預期信用損失是違約概率(PD)、違約風險敞口(EAD)及違約損失率(LGD)三者的乘積折現後的結果。相關定義如下：

- 違約概率是指交易對手在未來12個月或在整個剩餘存續期，無法履行其償付義務的可能性；
- 違約風險敞口是指，在未來12個月或在整個剩餘存續期，在債務人違約發生時，本集團應償付的金額；
- 違約損失率是指本集團對違約敞口發生損失程度作出的預期。根據交易對手的類型、追索的方式和優先順序，以及擔保物或其他信用支持的可獲得性不同，違約損失率也有所不同。

本集團通過預計未來各月中單個敞口或資產組合的違約概率、違約損失率和違約風險敞口，來確定預期信用損失。本集團將這三者相乘並根據其存續（即沒有在更早期間發生提前還款或違約的情況）的可能性進行調整。這種做法可以計算出未來各月的預期信用損失。再將各月的計算結果折現至資產負債表日並加總。預期信用損失計算中使用的折現率為初始實際利率或其近似值。

整個存續期違約概率是運用到期模型或以12個月違約概率推導而來。到期模型描述了資產組合整個存續期的違約情況演進規律。該模型基於歷史觀察資料開發，並適用於同一組合和信用評級下的所有資產。上述方法得到實證分析的支持。



42 風險管理 (續)

(a) 信用風險 (續)

(iii) 對參數、假設及估計技術的說明 (續)

12個月及整個存續期的違約風險敞口根據預期還款安排確定，不同類型的產品將有所不同。

- 對於分期還款以及一次性償還的貸款，本集團根據合同約定的還款計劃確定12個月或整個存續期違約風險敞口，並針對預期交易對手作出的超額還款和提前還款／再融資進行調整。
- 對於循環信貸產品，本集團使用已提取貸款餘額加上「信用轉換係數」估計剩餘限額內的提款，來預測違約風險敞口。基於本集團的近期違約數據分析，這些假設因產品類型及限額利用率的差異而有所不同。
- 本集團根據對影響違約後回收的因素來確定12個月及整個存續期的違約損失率。不同產品類型的違約損失率有所不同。
- 對於擔保貸款，本集團根據擔保物類型及預期價值、強制出售時的折扣率、回收時間及預計的收回成本等確定違約損失率。
- 對於信用貸款，由於從不同交易對手可回收金額差異有限，所以本集團通常在產品層面確定違約損失率。該違約損失率受到回收策略的影響，上述回收策略包括貸款轉讓計劃及定價。
- 在確定12個月及整個存續期違約概率、違約敞口及違約損失率時應考慮前瞻性經濟信息。

本集團每季度監控並覆核與預期信用損失計算相關的假設，包括各期限下的違約概率及擔保物價值的變動情況。



未經審計中期財務報告附註

(除特別說明外，金額單位為人民幣千元)

42 風險管理 (續)

(a) 信用風險 (續)


(iii) 對參數、假設及估計技術的說明 (續)

信用風險顯著增加的評估及預期信用損失的計算均涉及前瞻性信息。本集團通過歷史數據分析，識別出影響所有資產組合的信用風險及預期信用損失的關鍵經濟指標，包括GDP、人民幣貸款增加值、PPI等。

本報告期內，估計技術或關鍵假設未發生重大變化。

(1) 最大信用風險敞口

本集團所承受的最大信用風險敞口為報告期末每項金融資產的賬面淨值。於報告期末就表外項目承受的最大信用風險敞口於附註38(a)中披露。




42 風險管理 (續)

(a) 信用風險 (續)

(2) 金融資產按信用質量的分析如下：

	2019年6月30日			
	發放貸款和 墊款	存／拆放同業及 其他金融機構款項	買入返售 金融資產	金融投資(a)
評估未來12個月預期信用損失 的金融資產餘額				
— 已逾期但未發生信用減值	36,015	-	-	-
— 未逾期且未發生信用減值	182,661,223	2,767,629	12,894,124	144,650,939
小計	182,697,238	2,767,629	12,894,124	144,650,939
評估存續期內預期信用損失未 發生信用減值的金融資產餘額				
— 已逾期但未發生信用減值	5,135,544	-	-	888,000
— 未逾期且未發生信用減值	9,031,337	-	-	4,014,050
小計	14,166,881	-	-	4,902,050
評估存續期內預期信用損失已 發生信用減值的金融資產餘額				
— 已逾期已發生信用減值	4,054,322	-	-	3,395,493
— 未逾期已發生信用減值	129,148	-	-	4,199,767
小計	4,183,470	-	-	7,595,260
減：減值損失準備	(6,321,564)	(807)	(1)	(4,418,645)
合計	194,726,025	2,766,822	12,894,123	152,729,604



未經審計中期財務報告附註

(除特別說明外，金額單位為人民幣千元)

42 風險管理 (續)

(a) 信用風險 (續)

(2) 金融資產按信用質量的分析如下：(續)

	2018年12月31日			
	發放貸款和 墊款	存／拆放同業及 其他金融機構款項	買入返售 金融資產	金融投資(a)
評估未來12個月預期信用損失 的金融資產餘額				
— 已逾期但未發生信用減值	254,413	—	—	—
— 未逾期且未發生信用減值	117,061,703	7,230,737	10,966,475	150,427,755
小計	117,316,116	7,230,737	10,966,475	150,427,755
評估存續期內預期信用損失未 發生信用減值的金融資產餘額				
— 已逾期但未發生信用減值	2,816,992	—	—	1,950,742
— 未逾期且未發生信用減值	47,528,029	—	—	2,853,286
小計	50,345,021	—	—	4,804,028
評估存續期內預期信用損失已發 生信用減值的金融資產餘額				
— 已逾期已發生信用減值	3,195,185	—	—	3,640,240
— 未逾期已發生信用減值	225,515	—	—	1,444,474
小計	3,420,700	—	—	5,084,714
減：減值損失準備	(5,558,514)	(872)	(4)	(3,946,850)
合計	165,523,323	7,229,865	10,966,471	156,369,647

(a) 金融投資包括以攤餘成本計量的金融投資及以公允價值計量且其變動計入其他綜合收益的金融投資(不包括權益工具投資)。



42 風險管理 (續)

(a) 信用風險 (續)

(2) 金融資產按信用質量的分析如下：(續)

於2019年6月30日已逾期但未發生信用減值的發放貸款和墊款的抵押物的公允價值為人民幣1,709.61百萬元(2018年12月31日：人民幣1,379.87百萬元)。


於2019年6月30日已發生信用減值的發放貸款和墊款的抵押物的公允價值為人民幣1,222.02百萬元(2018年12月31日：人民幣1,120.45百萬元)。抵押物主要包括土地使用權、樓宇、機器及設備等。抵押物的公允價值乃由本行基於可用的最新外部估值並根據處置經驗及現時市況作出調整。

(3) 經重組發放貸款和墊款

本集團為了最大可能地回收貸款及管理客戶關係，設立了貸款重組政策，即與客戶重新商訂合同條款。

經重組的發放貸款和墊款賬面值列示如下：

	2019年 6月30日	2018年 12月31日
經重組發放貸款和墊款	212,710	85,887
其中：已發生信用減值的發放貸款和墊款	212,710	85,887



未經審計中期財務報告附註

(除特別說明外，金額單位為人民幣千元)

42 風險管理 (續)


(a) 信用風險 (續)

(4) 債券的信用評級

本集團採用信用評級方法來管理債券組合的信用風險。債券評級參照債券發行人所在地主要評級機構的評級。報告期末債券投資賬面值按評級機構的評級分析如下：

	2019年 6月30日	2018年 12月31日
既未逾期又未發生信用減值		
評級		
— AAA級	39,167,005	39,244,739
— AA-至AA+級	1,972,653	3,383,150
小計	41,139,658	42,627,889
無評級	145,709	12,515
合計	41,285,367	42,640,404

上述金融投資包括政府及政策性銀行發行的債券，截至2019年6月30日為人民幣390.85億元（2018年12月31日：人民幣383.11億元）。



42 風險管理 (續)

(b) 市場風險

市場風險是指因市場價格（利率、匯率、商品價格和股票價格等）的不利變動，而使本集團業務發生損失的風險。

董事會承擔對本集團市場風險管理實施監控的最終責任，確保本集團有效地識別、計量、監測和控制各項業務所承擔的各類市場風險。風險管理委員會負責在董事會的授權範圍內對市場風險管理情況進行監控，審核高級管理層提出的關於市場風險管理的戰略、政策、流程以及可以承受市場風險水準的有關建議。本集團業務經營和發展中所面臨的市場風險絕大部份集中於金融市場業務。金融市場部負責開展資金投資與自營交易業務，計劃財務部及國際業務部負責進行銀行賬戶下的利率風險、匯兌風險的日常監控與管理。風險管理部負責制定市場風險管理政策及流程，以及識別、計量及監控本集團市場風險。

敏感性分析是以本集團總體敏感度額度及每個檔期敏感度額度控制，按照不同期限分檔計算利率風險。

情景分析是一種多因素分析方法，結合各種可能情景的發生概率，研究多種因素同時作用時可能產生的影響。

外匯敞口分析是衡量匯率變動對本集團當期損益影響的一種方法。外匯敞口主要來源於本集團資產負債表內外項目中的貨幣錯配。

敏感性缺口分析是衡量利率變動對本集團當期損益影響的一種方法。具體而言，就是將本集團所有生息資產和付息負債按照利率重新定價的期限劃分到不同的時間段以匡算未來資產和負債現金流量的缺口。

壓力測試的結果是採用市場變數的壓力變動，對一系列前瞻性的情景進行評估，以測量對損益的影響。

有效久期分析是衡量利率變動影響的方法，根據風險敏感度對不同期間風險運用不同的權重、計算加權風險及歸納各期間加權風險以估算利率變動對本集團經濟價值的非線性影響。



未經審計中期財務報告附註

(除特別說明外，金額單位為人民幣千元)

42 風險管理 (續)

(b) 市場風險 (續)

利率風險

本集團的利率風險主要包括來自商業銀行業務的重新定價風險和金融市場業務狀況的風險。


重定價風險

重定價風險也稱為「期限錯配風險」，是最常見的利率風險形式，來源於銀行資產、負債和資產負債表外業務到期期限（就固定利率工具而言）或重新定價期限（就浮動利率工具而言）存在的差異。這種重新定價的不對稱使本集團的收益或內在經濟價值會隨著利率的變動而變化。

計劃財務部負責利率風險的計量、監測和管理。本集團定期評估對利率變動敏感的資產及負債利率重新定價缺口以及分析利息淨收入對利率變動的敏感度。利率風險管理的主要目的是減少利率變動對利息淨收入和內在經濟價值的潛在負面影響。

交易性利率風險

交易性利率風險主要來自金融市場業務的投資組合。其利率風險是通過有效久期分析監控。此外，本集團還採用其他輔助方法計量其對利率變動的敏感度，敏感度以投資組合的公允價值因利率變動100個基點(1%)的相應變動表示。



42 風險管理 (續)

(b) 市場風險 (續)

利率風險 (續)

(i) 下表列示於報告期末資產與負債按預期下一個重定價日期 (或到期日，以較早者為準) 的分佈：

	合計	不計息	2019年6月30日			
			3個月內	3個月至1年	1年至5年	5年以上
資產						
現金及存放中央銀行款項	38,205,411	5,286,012	32,919,399	-	-	-
存放同業及其他金融機構款項	1,656,558	342,034	1,314,524	-	-	-
拆出資金	1,110,264	10,430	1,099,834	-	-	-
買入返售金融資產	12,894,123	3,093	12,891,030	-	-	-
發放貸款和墊款 (註(a))	194,726,025	725,253	62,797,161	122,351,253	8,811,851	40,507
金融投資 (註(b))	189,943,606	1,486,138	27,515,370	27,082,790	106,663,325	27,195,983
其他	8,191,732	6,947,073	7	6,878	63,004	1,174,770
總資產	446,727,719	14,800,033	138,537,325	149,440,921	115,538,180	28,411,260
負債						
向中央銀行借款	6,661,029	19,902	5,534,996	1,106,131	-	-
同業及其他金融機構存款	31,571,587	403,026	8,636,320	21,982,241	550,000	-
拆入資金	2,225,812	5,812	700,000	1,350,000	170,000	-
向其他金融機構借款	12,730,905	129,905	3,260,000	9,341,000	-	-
賣出回購金融資產	14,067,360	1,789	14,065,571	-	-	-
吸收存款	280,327,664	7,021,608	156,913,548	68,123,417	48,268,287	804
已發行債券	58,889,574	381,678	21,499,974	28,014,910	2,997,763	5,995,249
其他	5,681,032	3,659,056	178,023	447,720	666,818	729,415
總負債	412,154,963	11,622,776	210,788,432	130,365,419	52,652,868	6,725,468
資產負債缺口	34,572,756	3,177,257	(72,251,107)	19,075,502	62,885,312	21,685,792



未經審計中期財務報告附註

(除特別說明外，金額單位為人民幣千元)

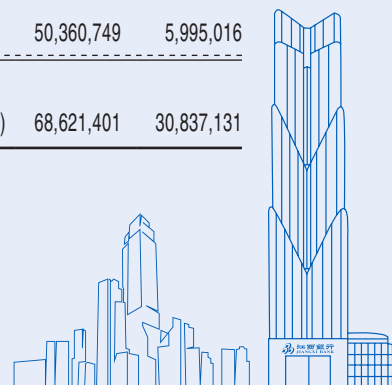
42 風險管理 (續)

(b) 市場風險 (續)

利率風險 (續)

(i) 下表列示於報告期末資產與負債按預期下一個重定價日期(或到期日，以較早者為準)的分佈：(續)

	合計	不計息	2018年12月31日			
			3個月內	3個月至1年	1年至5年	5年以上
資產						
現金及存放中央銀行款項	37,740,620	3,622,162	34,118,458	-	-	-
存放同業及其他金融機構款項	3,204,920	196,545	2,808,433	199,942	-	-
拆出資金	4,024,945	12,633	3,812,361	199,951	-	-
買入返售金融資產	10,966,471	3,805	10,962,666	-	-	-
發放貸款和墊款(註(a))	165,523,323	581,136	98,597,173	48,450,790	17,739,659	154,565
金融投資(註(b))	190,704,000	1,537,692	26,788,563	24,457,672	101,242,491	36,677,582
其他	6,899,995	6,899,995	-	-	-	-
總資產	419,064,274	12,853,968	177,087,654	73,308,355	118,982,150	36,832,147
負債						
向中央銀行借款	1,590,065	840	112,058	1,477,167	-	-
同業及其他金融機構存款	31,863,890	340,685	15,982,384	15,540,821	-	-
拆入資金	6,149,980	79,980	4,700,000	1,200,000	170,000	-
向其他金融機構借款	10,944,698	171,132	6,398,576	4,374,990	-	-
賣出回購金融資產	10,186,847	4,075	10,182,772	-	-	-
吸收存款	260,448,653	5,538,334	164,885,399	42,831,423	47,193,497	-
已發行債券	61,129,810	246,517	16,994,518	34,896,507	2,997,252	5,995,016
其他	3,938,997	3,938,997	-	-	-	-
總負債	386,252,940	10,320,560	219,255,707	100,320,908	50,360,749	5,995,016
資產負債缺口	32,811,334	2,533,408	(42,168,053)	(27,012,553)	68,621,401	30,837,131



42 風險管理 (續)

(b) 市場風險 (續)

利率風險 (續)

(i) 下表列示於報告期末資產與負債按預期下一個重定價日期(或到期日，以較早者為準)的分佈：(續)


(a) 於2019年6月30日，就發放貸款和墊款而言，「3個月內」類目分別包括人民幣1,528.57百萬元的已逾期款項(扣除減值損失準備)(2018年12月31日：人民幣1,761.35百萬元)。

(b) 金融投資包括為以攤餘成本計量的金融投資、以公允價值計量且其變動計入當期損益的金融投資及以公允價值計量且其變動計入其他綜合收益的金融投資。

(ii) 利率敏感度分析

本集團採用敏感度分析衡量利率變化對本集團淨利潤及權益的影響。下表載列在假定所有其他變量保持不變的前提下，對本集團的淨利潤及權益利率敏感度分析結果。

	2019年 6月30日	2018年 12月31日
淨利潤變化	(下降)/增長	(下降)/增長
收益率曲線向上平移100個基點	(467,046)	(433,894)
收益率曲線向下平移100個基點	414,924	349,383



未經審計中期財務報告附註

(除特別說明外，金額單位為人民幣千元)

42 風險管理 (續)

(b) 市場風險 (續)

利率風險 (續)


(ii) 利率敏感度分析 (續)

權益變化	2019年	2018年
	6月30日 (下降)/增長	12月31日 (下降)/增長
收益率曲線向上平移100個基點	(751,494)	(966,880)
收益率曲線向下平移100個基點	715,235	916,370

上述敏感度分析基於本集團資產及負債的靜態利率風險狀況。有關分析僅衡量一年內利率變化的影響，反映為一年內本集團資產及負債的重新定價按年化計算對本集團淨損益和權益的影響。上述敏感度分析基於以下假設：

- 報告期末利率變動適用於本集團所有的金融工具；
- 報告期末利率變動100個基點基於假定未來12個月內的利率變動；
- 收益率曲線隨利率變化而平行移動；
- 資產和負債組合並無其他變化；
- 其他變量（包括匯率）保持不變；及
- 該分析不考慮管理層進行的風險管理措施的影響。

由於採納上述假設，利率增減導致本集團淨損益和權益出現的實際變化可能與此敏感性分析的預期結果不同。



42 風險管理 (續)

(b) 市場風險 (續)

外匯風險

外幣風險

本集團的貨幣風險主要來自存放同業及其他金融機構外幣款項、同業及其他金融機構外幣存放款項及吸收存款。本集團通過將其以外幣計值的資產與相同貨幣的相應負債進行匹配來管理貨幣風險。

(i) 於報告期末本集團貨幣敞口如下：

	人民幣	美元 (折合人民幣)	2019年6月30日 港元 (折合人民幣)	其他 (折合人民幣)	合計 (折合人民幣)
資產					
現金及存放中央銀行款項	38,154,328	24,973	25,758	352	38,205,411
存放同業及其他金融機構款項	1,156,844	349,447	98,772	51,495	1,656,558
拆出資金	897,505	212,759	-	-	1,110,264
買入返售金融資產	12,894,123	-	-	-	12,894,123
發放貸款和墊款	193,798,068	927,957	-	-	194,726,025
金融投資 (註(a))	189,943,606	-	-	-	189,943,606
其他資產	8,187,278	4,454	-	-	8,191,732
總資產	445,031,752	1,519,590	124,530	51,847	446,727,719
負債					
向中央銀行借款	6,661,029	-	-	-	6,661,029
同業及其他金融機構存款	31,364,743	206,586	88	170	31,571,587
拆入資金	2,225,812	-	-	-	2,225,812
向其他金融機構借款	12,730,905	-	-	-	12,730,905
賣出回購金融資產	14,067,360	-	-	-	14,067,360
吸收存款	280,031,837	229,184	65,929	714	280,327,664
已發行債券	58,889,574	-	-	-	58,889,574
其他負債	5,658,798	6,714	15,516	4	5,681,032
總負債	411,630,058	442,484	81,533	888	412,154,963
淨頭寸	33,401,694	1,077,106	42,997	50,959	34,572,756
信貸承諾	32,244,487	1,188,980	-	2,825	33,436,292



未經審計中期財務報告附註

(除特別說明外，金額單位為人民幣千元)

42 風險管理 (續)

(b) 市場風險 (續)

外匯風險 (續)

外幣風險 (續)

	人民幣	美元 (折合人民幣)	2018年12月31日 港元 (折合人民幣)	其他 (折合人民幣)	合計 (折合人民幣)
資產					
現金及存放中央銀行款項	37,714,668	24,242	1,093	617	37,740,620
存放同業及其他金融機構款項	2,414,643	709,941	70,191	10,145	3,204,920
拆出資金	3,812,186	212,759	-	-	4,024,945
買入返售金融資產	10,966,471	-	-	-	10,966,471
發放貸款和墊款	164,688,308	835,015	-	-	165,523,323
金融投資(註(a))	190,704,000	-	-	-	190,704,000
其他資產	6,894,253	5,742	-	-	6,899,995
總資產	417,194,529	1,787,699	71,284	10,762	419,064,274
負債					
向中央銀行借款	1,590,065	-	-	-	1,590,065
同業及其他金融機構存款	31,626,782	236,850	88	170	31,863,890
拆入資金	6,149,980	-	-	-	6,149,980
向其他金融機構借款	10,944,698	-	-	-	10,944,698
賣出回購金融資產	10,186,847	-	-	-	10,186,847
吸收存款	259,955,611	489,166	3,091	785	260,448,653
已發行債券	61,129,810	-	-	-	61,129,810
其他負債	3,921,243	2,285	15,469	-	3,938,997
總負債	385,505,036	728,301	18,648	955	386,252,940
淨頭寸	31,689,493	1,059,398	52,636	9,807	32,811,334
信貸承諾	28,550,418	1,580,956	-	3,561	30,134,935

(a) 金融投資包括以攤餘成本計量的金融投資、以公允價值計量且其變動計入當期損益的金融投資及以公允價值計量且其變動計入其他綜合收益的金融投資。



42 風險管理 (續)

(b) 市場風險 (續)

外匯風險 (續)

外幣風險 (續)

(b) 匯率敏感性分析

	截至2019年6月30日 止六個月 外幣匯率變化(基點)		截至2018年12月31日 止年度 外幣匯率變化(基點)	
	(100)	100	(100)	100
年化淨利潤(下降)/增長	(7,128)	7,128	(8,431)	8,431

上述敏感性分析基於資產和負債具有靜態的匯率風險結構。有關的分析基於以下簡化假設：

- 匯率敏感性是指各幣種對人民幣匯率波動100個基點而造成的匯兌損益；
- 資產負債表日匯率變動100個基點是假定自資產負債表日起下一個完整年度內的匯率變動；
- 美元及其他貨幣對人民幣匯率同時同向波動。因此上述敏感性分析中其他外幣以折合美元後的金額計算對本集團淨損益及股東權益的可能影響；
- 其他變量(包括利率)保持不變；及
- 不考慮本集團進行的風險管理措施。

由於基於上述假設，匯率變化導致本集團淨利潤和股東權益出現的實際變化可能與此敏感性分析的結果不同。



未經審計中期財務報告附註

(除特別說明外，金額單位為人民幣千元)

42 風險管理 (續)

(c) 流動性風險

流動性風險是指商業銀行雖有很強的清償能力，但仍無法及時獲得充足資金或無法以合理成本獲得資金以應對資產業務運作或支付到期債務的風險。本集團根據流動性政策對未來現金流量進行監測，並確保維持適當水準的高流動性資產。


本集團整體的流動性風險由資產負債管理委員會（「資產負債管理委員會」）管理。該委員會負責按監管要求和審慎原則制定流動性政策。政策目標包括：

- 維持穩健充足的流動性水準，建立全面的流動性風險管理體系，確保在正常經營環境或壓力狀態下，都能及時滿足資產、負債及表外業務引發的流動性需求和支付義務，有效平衡資金的效益性和安全性；及
- 根據市場變化和業務發展，對資本結構和規模作出及時合理的調整，在確保流動性的前提下，適度追求利潤最大化和成本最小化，實現本行資金安全性、流動性和效益性的統一。

計劃財務部牽頭執行流動性風險管理政策，負責制定並修訂流動性風險管理戰略，負責對本行流動性風險的識別、計量、監測和緩釋管理。同時，計劃財務部還同金融市場部共同負責日常頭寸管理與預測，並根據流動性管理戰略確保日常頭寸的流動性滿足管理要求。金融市場部負責根據計劃財務部的指令進行操作。遇有重大的付款項目或投資組合變化時須及時向資產負債管理委員會作出匯報。

本集團持有資產的資金來源大部分為吸收存款。近年來該等吸收存款持續增長，並且種類和期限類型多樣化，成為穩定的資金來源。

本集團主要採用流動性缺口分析衡量流動性風險，並採用情景分析和壓力測試以評估流動性風險的影響。



未經審計中期財務報告附註


(除特別說明外，金額單位為人民幣千元)

42 風險管理 (續)

(c) 流動性風險 (續)

本集團的資產與負債報告期末根據相關剩餘到期日分析如下：

	2019年6月30日							合計
	無期限 註(a)/(b)/(c)	實時償還	1個月內	1個月至3個月	3個月至1年	1年至5年	5年以上	
資產								
現金及存放中央銀行款項	31,510,460	6,694,951	-	-	-	-	-	38,205,411
存放同業及其他金融機構款項	-	1,455,449	-	201,109	-	-	-	1,656,558
拆出資金	-	-	504,629	605,635	-	-	-	1,110,264
買入返售金融資產	-	-	12,894,123	-	-	-	-	12,894,123
發放貸款和墊款	2,094,455	4,681,232	2,968,207	8,176,570	66,108,556	53,247,864	57,449,141	194,726,025
金融投資	1,810,180	19,524,431	1,269,661	5,485,604	27,949,866	106,707,881	27,195,983	189,943,606
其他	6,196,329	358,440	130,397	6,211	110,425	207,621	1,182,309	8,191,732
總資產	41,611,424	32,714,503	17,767,017	14,475,129	94,168,847	160,163,366	85,827,433	446,727,719
負債								
向中央銀行借款	-	-	-	34,996	6,626,033	-	-	6,661,029
同業及其他金融機構存款	-	1,170,584	1,896,516	5,687,996	22,259,752	556,739	-	31,571,587
拆入資金	-	-	501,308	200,524	1,353,535	170,445	-	2,225,812
向其他金融機構借款	-	-	1,248,593	2,094,307	9,388,005	-	-	12,730,905
賣出回購金融資產	-	-	14,067,360	-	-	-	-	14,067,360
吸收存款	-	135,477,290	10,678,015	15,437,832	69,194,761	49,538,962	804	280,327,664
已發行債券	-	-	7,470,340	14,188,853	28,014,910	3,097,756	6,117,715	58,889,574
其他	556,241	746,068	753,953	903,986	550,279	1,404,290	766,215	5,681,032
總負債	556,241	137,393,942	36,616,085	38,548,494	137,387,275	54,768,192	6,884,734	412,154,963
淨頭寸	41,055,183	(104,679,439)	(18,849,068)	(24,073,365)	(43,218,428)	105,395,174	78,942,699	34,572,756



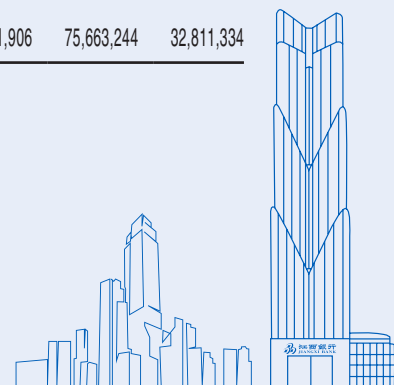
未經審計中期財務報告附註

(除特別說明外，金額單位為人民幣千元)

42 風險管理 (續)

(c) 流動性風險 (續)

	2018年12月31日							合計
	無期限 註(a)/(b)/(c)	實時償還	1個月內	1個月至3個月	3個月至1年	1年至5年	5年以上	
資產								
現金及存放中央銀行款項	30,375,203	7,365,417	-	-	-	-	-	37,740,620
存放同業及其他金融機構款項	-	986,863	1,499,853	518,262	199,942	-	-	3,204,920
拆出資金	-	-	3,608,718	212,725	203,502	-	-	4,024,945
買入返售金融資產	-	-	10,966,471	-	-	-	-	10,966,471
發放貸款和墊款	1,308,533	4,093,486	5,279,482	9,993,396	54,155,086	45,450,574	45,242,766	165,523,323
金融投資	3,114,485	19,311,634	2,401,869	4,331,444	24,119,131	100,747,859	36,677,578	190,704,000
其他	6,146,253	224,143	101,291	1,879	56,202	258,296	111,931	6,899,995
總資產	40,944,474	31,981,543	23,857,684	15,057,706	78,733,863	146,456,729	82,032,275	419,064,274
負債								
向中央銀行借款	-	-	11,870	100,187	1,478,008	-	-	1,590,065
同業及其他金融機構存款	-	5,796,797	2,519,864	5,450,104	18,097,125	-	-	31,863,890
拆入資金	-	-	2,352,536	2,346,718	1,280,726	170,000	-	6,149,980
向其他金融機構借款	-	-	594,771	2,279,648	8,070,279	-	-	10,944,698
賣出回購金融資產	-	-	10,186,847	-	-	-	-	10,186,847
吸收存款	-	141,816,179	11,990,472	14,248,386	43,896,031	48,497,585	-	260,448,653
已發行債券	-	-	6,578,922	10,415,596	35,143,024	2,997,252	5,995,016	61,129,810
其他	461,350	137,354	626,535	1,309,156	490,601	539,986	374,015	3,938,997
總負債	461,350	147,750,330	34,861,817	36,149,795	108,455,794	52,204,823	6,369,031	386,252,940
淨頭寸	40,483,124	(115,768,787)	(11,004,133)	(21,092,089)	(29,721,931)	94,251,906	75,663,244	32,811,334



42 風險管理 (續)

(c) 流動性風險 (續)

- (a) 現金及存放中央銀行款項中的無限期金額是指存放於中央銀行的法定存款準備金與財政性存款。
- (b) 發放貸款和墊款中的無限期金額包括所有已發生信用減值的發放貸款和墊款，以及已逾期超過一個月的貸款和墊款。無減值但於一個月內逾期的發放貸款和墊款分類為實時償還。
- (c) 金融投資包括以攤銷成本計量的金融投資、以公允值計量且其變動計入當期損益的金融投資及以公允值計量且其變動計入其他綜合收益的金融投資。無限期金融投資指已發生信用減值的投資或逾期超過一個月的投資。股權投資列作無限期類別列示。



未經審計中期財務報告附註


(除特別說明外，金額單位為人民幣千元)

42 風險管理 (續)

(c) 流動性風險 (續)

本集團金融負債、信貸承諾於報告期末根據未經折現合同現金流量分析如下：

	2019年6月30日								
	未折現合同		無期限	實時償還	1個月至				
	賬面值	現金流量			1個月內	3個月	3個月至1年	1年至5年	5年以上
金融負債									
向中央銀行借款	6,661,029	6,791,003	-	-	-	42,178	6,748,825	-	-
同業及其他金融機構									
存款	31,571,587	32,117,575	-	1,170,584	1,898,913	5,725,775	22,653,017	669,286	-
拆入資金	2,225,812	2,346,902	-	-	503,748	213,263	1,390,479	239,412	-
向其他金融機構借款	12,730,905	12,949,263	-	-	1,257,659	2,111,097	9,580,507	-	-
賣出回購金融資產	14,067,360	14,067,487	-	-	14,067,487	-	-	-	-
吸收存款	280,327,664	283,677,725	-	135,477,290	10,878,583	15,801,388	70,281,527	51,238,062	875
已發行債券	58,889,574	62,367,800	-	-	7,654,200	14,518,200	28,730,000	4,415,400	7,050,000
其他金融負債	3,588,929	4,056,040	258,114	723,031	676,395	33,190	134,091	1,243,553	987,666
總金融負債	410,062,860	418,373,795	258,114	137,370,905	36,936,985	38,445,091	139,518,446	57,805,713	8,038,541
信貸承諾	33,436,292	33,436,292	-	7,832,112	3,232,426	5,178,623	14,972,436	2,220,695	-




未經審計中期財務報告附註

(除特別說明外，金額單位為人民幣千元)

42 風險管理 (續)

(c) 流動性風險 (續)

	未折現合同		2018年12月31日						
	賬面值	現金流量	無期限	實時償還	1個月內	1個月至3個月	3個月至1年	1年至5年	5年以上
金融負債									
向中央銀行借款	1,590,065	1,611,624	-	-	11,885	107,461	1,492,278	-	-
同業及其他金融機構									
存款	31,863,890	32,323,881	-	5,796,797	2,524,524	5,564,327	18,438,233	-	-
拆入資金	6,149,980	6,206,187	-	2	2,352,875	2,362,115	1,313,120	178,075	-
向其他金融機構借款	10,944,698	11,212,411	-	-	613,629	2,329,933	8,268,849	-	-
賣出回購金融資產	10,186,847	10,188,418	-	-	10,188,418	-	-	-	-
吸收存款	260,448,653	263,461,061	-	141,816,179	12,151,576	14,532,837	44,801,673	50,158,796	-
已發行債券	61,129,810	64,830,450	-	-	6,590,000	10,490,000	36,135,050	4,415,400	7,200,000
其他金融負債	1,689,632	1,689,632	264,548	198,992	506,628	9,418	114,236	332,574	263,236
總金融負債	384,003,575	391,523,664	264,548	147,811,970	34,939,535	35,396,091	110,563,439	55,084,845	7,463,236
信貸承諾	30,134,935	30,134,935	-	7,008,262	2,124,349	5,578,122	14,099,973	1,324,229	-



未經審計中期財務報告附註

(除特別說明外，金額單位為人民幣千元)

42 風險管理 (續)

(d) 操作風險

操作風險是指由不完善或有問題的內部程序、人為失誤及信息系統故障或其他外部事件影響所造成損失的風險。

本集團已經建立政策及程序框架以全面識別、評估、控制、管理和報告操作風險。該框架覆蓋了公司銀行、零售銀行、交易銷售、公司金融、支付結算、代理服務、資產管理等全部業務職能以及人力資源管理、財務管理、法律事務、反洗錢管理、行政辦公管理等全部輔助性職能。該框架的主要內容如下：


- 在高級管理層領導下的、前后台各司其職的、層次化的操作風險管理框架；
- 基於核心操作風險管理政策、覆蓋各個領域的一系列操作風險管理政策；
- 針對包括公關事件、自然災害、IT系統故障、擠提、盜搶等各類突發不利事件的應急預案和業務持續性方案體系；
- 操作風險管理績效考核機制和對各類違規違紀行為進行追究和處分的全員問責制度；及
- 以內部審計和合規檢查為基礎的獨立的風險評估框架。

43 期後事項

除附註33所述事項外，本集團無任何於報告日後需要披露的其他重大資產負債表日後非調整事項。

44 比較期數字

本集團於2019年1月1日使用經修訂的追溯法初次應用《國際財務報告準則第16號》。根據所選擇的過渡方法，比較數據不予重述。關於會計政策變更的詳細披露內容見附註3。



未經審計補充財務信息

(除特別說明外，金額單位為人民幣千元)

下文所載資料並不構成綜合財務報告的一部份，有關資料載入未經審計補充財務信息僅供參考。

本行根據香港上市規則及《銀行業（披露）規則》披露以下未經審計補充財務信息：

1 流動性覆蓋率和槓桿率

流動性覆蓋率

	2019年 6月30日	截至2019年 6月30日止 六個月平均
流動性覆蓋率（人民幣及外幣）	179.59%	182.79%

	2018年 12月31日	截至2018年 12月31日止 年度平均
流動性覆蓋率（人民幣及外幣）	206.46%	209.50%

根據《商業銀行流動性風險管理辦法》，商業銀行的流動性覆蓋率應當在2018年底前達到100%。

槓桿率

	2019年 6月30日	2018年 12月31日
槓桿率	7.31%	7.35%

根據原中國銀監會頒佈並自2015年4月1日起施行的《商業銀行槓桿率管理辦法》，商業銀行的槓桿率不得低於4%。

以上流動性覆蓋率及槓桿率為根據原中國銀監會公佈的公式及按中國公認會計準則編製的財務信息計算。



未經審計補充財務信息


(除特別說明外，金額單位為人民幣千元)

2 貨幣集中度

	2019年6月30日			合計
	美元 (折合人民幣)	港元 (折合人民幣)	其他 (折合人民幣)	
即期資產	1,542,122	124,569	51,867	1,718,558
即期負債	(465,016)	(81,572)	(908)	(547,496)
淨頭寸	1,077,106	42,997	50,959	1,171,062

	2018年12月31日			合計
	美元 (折合人民幣)	港元 (折合人民幣)	其他 (折合人民幣)	
即期資產	1,805,693	71,284	10,762	1,887,739
即期負債	(746,295)	(18,648)	(955)	(765,898)
淨頭寸	1,059,398	52,636	9,807	1,121,841

本集團於報告期末並無結構性頭寸。



未經審計補充財務信息

(除特別說明外，金額單位為人民幣千元)

3 國際債權


本集團主要從事中國境內的業務經營，中國境外的一切第三方申索均視作國際債權處理。

國際債權包括發放貸款和墊款、存放中央銀行款項和存放和拆放同業及其他金融機構款項。

當一個國家或地區計入全部風險轉移後，構成國際債權總金額10%或以上時，即予以呈報。只有在申索擔保人所處國家與被索方不同，或申索是向一家銀行的境外分支機構提出，而該銀行的總行位於另一個國家的情況下，風險才會轉移。

	2019年6月30日			合計
	同業及其他 金融機構	公共實體	其他	
中國境外全部地區	-	-	-	-

	2018年12月31日			合計
	同業及其他 金融機構	公共實體	其他	
中國境外全部地區	-	-	-	-




未經審計補充財務信息

(除特別說明外，金額單位為人民幣千元)

4 已逾期貸款和墊款總額

	2019年 6月30日	2018年 12月31日
本金或利息已逾期達下列期間的貸款和墊款總額		
— 3至6個月(含6個月)	730,722	439,889
— 6個月至1年(含1年)	1,277,717	1,022,352
— 超過1年	1,862,596	1,425,677
合計	3,871,035	2,887,918
佔貸款和墊款總額百分比		
— 3至6個月(含6個月)	0.36%	0.26%
— 6個月至1年(含1年)	0.64%	0.60%
— 超過1年	0.93%	0.84%
合計	1.93%	1.70%



在本中期報告中，除文義另有所指外，下列詞語具有以下涵義：

「公司章程」	指	本行公司章程（經不時修訂）
「本行」、「本公司」、 「全行」或「江西銀行」	指	江西銀行股份有限公司
「董事會」	指	本行董事會
「監事會」	指	本行監事會
「中國銀保監會」	指	中國銀行保險監督管理委員會
「江西銀監局」	指	中國銀行業監督管理委員會江西監管局
「江西銀保監局」	指	中國銀行保險監督管理委員會江西監管局
「中國」、「我國」或「全國」	指	中華人民共和國，且僅就本中期報告而言，不包括香港、澳門特別行政區和台灣地區
「董事」	指	本行董事
「內資股」	指	本行股本中每股面值人民幣1.00元的普通股，以人民幣認購或入賬列作繳足
「內資股股東」	指	內資股持有人
「本集團」	指	江西銀行及其子公司
「港元」或「港幣」	指	香港法定貨幣港元
「香港」	指	中國香港特別行政區
「香港聯交所」或「聯交所」	指	香港聯合交易所有限公司



釋義

「H股」	指	本行股本中每股面值人民幣1.00元之境外上市外資股，於香港聯交所主板上市
「上市日期」	指	H股開始在香港聯交所主板上市及買賣的日期，為2018年6月26日
「上市規則」	指	香港聯交所證券上市規則
「中國人民銀行」、「人行」、 「中央銀行」或「央行」	指	中國人民銀行
「招股書」或「招股章程」	指	本行於2018年6月13日就全球公開發售刊發的招股章程
「報告期」	指	2019年1月1日至2019年6月30日止6個月
「人民幣」	指	中國法定貨幣人民幣
「證券及期貨條例」	指	經不時修訂的《證券及期貨條例》(香港法例第571章)
「股東」	指	本行股東
「監事」	指	本行監事
「美元」	指	美國法定貨幣美元

