



Health and Happiness (H&H) International Holdings Limited

健合 (H&H) 國際控股有限公司

(Incorporated in the Cayman Islands with limited liability)

(於開曼群島註冊成立之有限公司)

(Stock Code 股份代號: 1112)

Interim Report

中期報告

2019



BIOSTIME

dodie 

Swisse

HealthyTime2

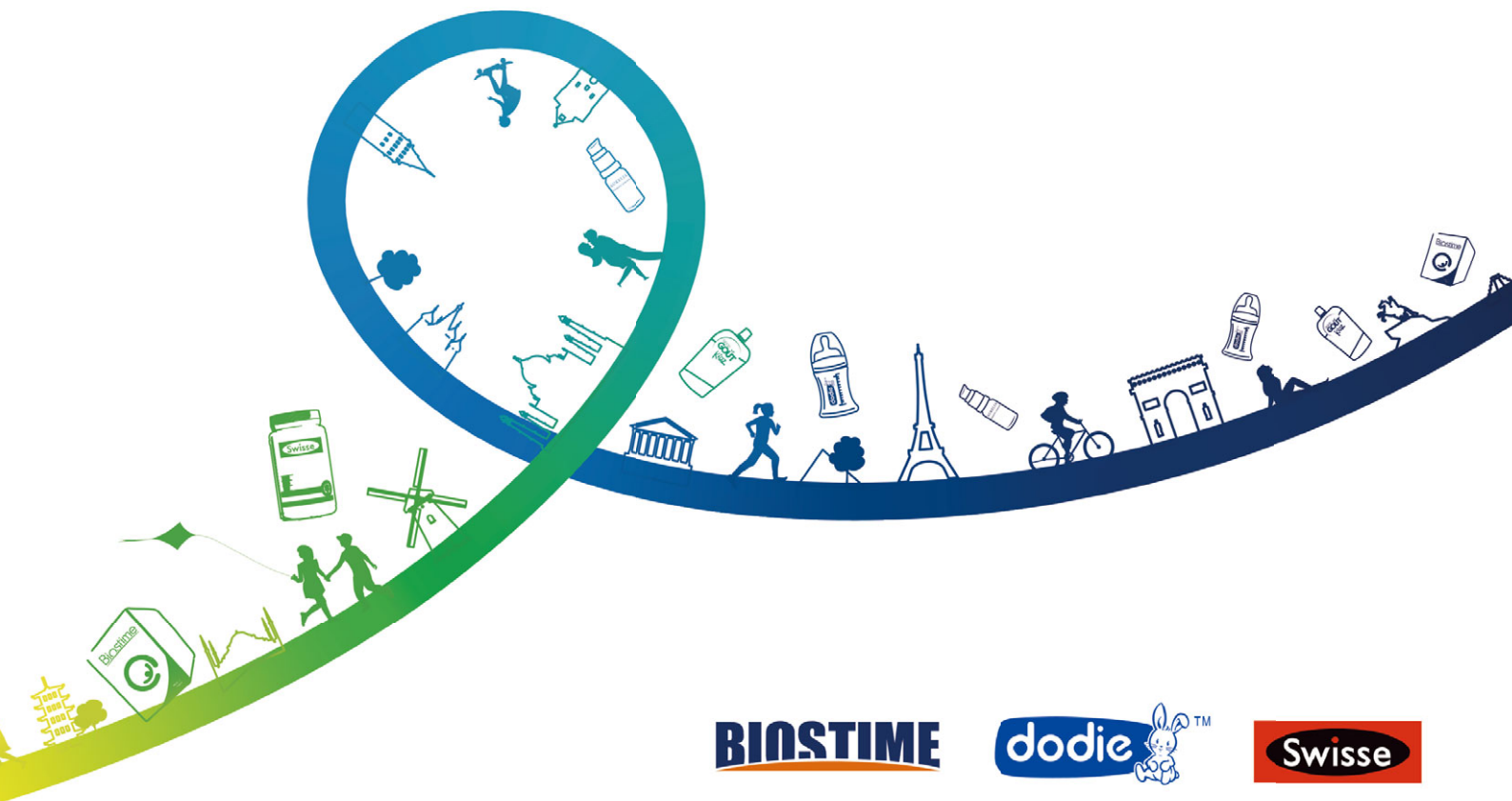
GOOD GOÛT

AURELIA
PROBIOTIC SKINCARE



目錄

公司資料	2
財務摘要	4
管理層討論及分析	5
企業管治及其他資料	16
中期簡明綜合財務報表審閱報告	35
中期簡明綜合損益及其他全面收益表	37
中期簡明綜合財務狀況表	38
中期簡明綜合權益變動表	40
中期簡明綜合現金流量表	42
中期簡明綜合財務報表附註	44



BIOSTIME

dodie 

Swisse

HealthyTimez™

GOOD GOÛT

AURELIA
PROBIOTIC SKINCARE

公司資料

董事會

執行董事

羅飛先生(主席)

Laetitia Marie Edmee Jehanne ALBERTINI ep. GARNIER女士
(行政總裁)

王亦東先生

非執行董事

張文會博士

羅雲先生

獨立非執行董事

魏偉峰博士

陳偉成先生

蕭柏春教授

董事委員會

審核委員會

魏偉峰博士(主席)

陳偉成先生

羅雲先生

提名委員會

羅飛先生(主席)

魏偉峰博士

陳偉成先生

薪酬委員會

陳偉成先生(主席)

魏偉峰博士

羅飛先生

聯席公司秘書

黃德儀女士FCS, FCIS*

楊文筠女士

授權代表

Laetitia Marie Edmee Jehanne ALBERTINI ep. GARNIER女士*
楊文筠女士*

註冊辦事處

Cricket Square
Hutchins Drive
P.O. Box 2681
Grand Cayman KY1- 1111
Cayman Islands

總辦事處

香港
鰂魚涌
華蘭路18號
太古坊
港島東中心40樓4007-09室

香港主要營業地點

香港
鰂魚涌
華蘭路18號
太古坊
港島東中心40樓4007-09室

公司網站

www.hh.global

主要往來銀行

香港上海滙豐銀行有限公司
香港
皇后大道中1號
滙豐總行大廈

核數師

安永會計師事務所
執業會計師
香港中環
添美道1號
中信大廈22樓

開曼群島主要股份過戶登記處

SMP Partners (Cayman) Limited
Royal Bank House - 3rd Floor
24 Shedden Road, Grand Cayman
KY1- 1110
Cayman Islands

香港股份過戶登記分處

香港中央證券登記有限公司
香港
灣仔
皇后大道東183號
合和中心
17樓1712-1716室

- * 黃德儀女士已辭任為本公司其中一名聯席公司秘書及本公司授權代表，自二零一九年六月二十五日起生效。羅飛先生不再擔任授權代表，自二零一九年六月二十五日起生效。Laetitia Marie Edmee Jehanne ALBERTINI ep. GARNIER女士及楊文筠女士已獲委任為授權代表，自二零一九年六月二十五日起生效。

財務摘要

	截至六月三十日止六個月		變動百分比
	二零一九年 人民幣千元 (未經審核)	二零一八年 人民幣千元 (未經審核)	
收入	5,095,265	4,573,574	11.4%
毛利	3,423,302	3,075,690	11.3%
EBITDA*	1,298,595	965,670	34.5%
經調整可比EBITDA*	1,194,479	1,249,006	-4.4%
純利**	713,078	384,312	85.5%
經調整可比純利**	608,962	701,061	-13.1%
經營活動所得現金流量***	959,962	1,149,178	-16.5%
每股基本盈利	人民幣1.11元	人民幣0.60元	85.0%
經調整可比每股盈利(「每股盈利」)****	人民幣0.95元	人民幣1.10元	-13.6%

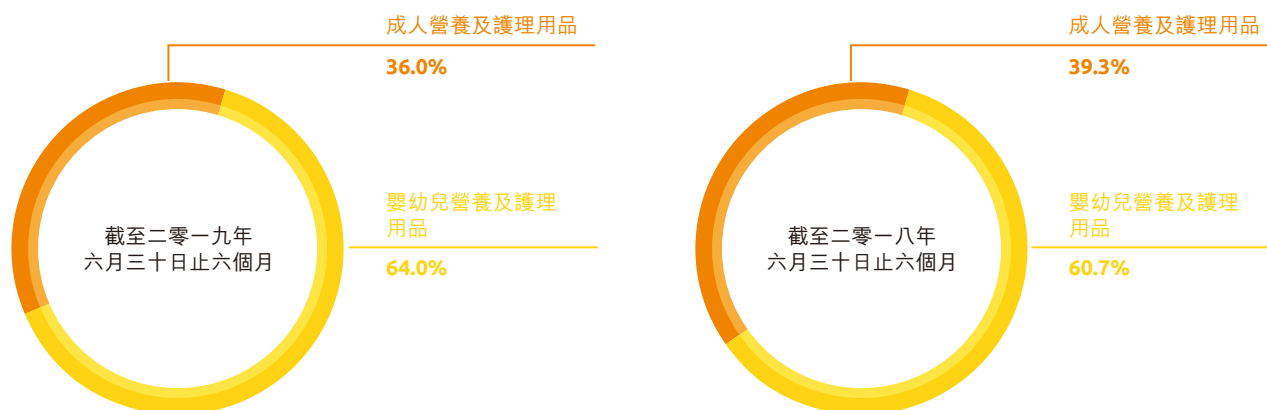
* EBITDA指扣除利息、所得稅開支、折舊及攤銷前盈利。經調整可比EBITDA = EBITDA - 截至二零一九年六月三十日止六個月的非現金收益人民幣104.1百萬元(截至二零一八年六月三十日止六個月：虧損人民幣278.7百萬元) - 截至二零一九年六月三十日止六個月的非經常性收益零(截至二零一八年六月三十日止六個月：虧損人民幣4.6百萬元)

** 經調整可比純利=純利 - 截至二零一九年六月三十日止六個月的EBITDA調整項目人民幣104.1百萬元(截至二零一八年六月三十日止六個月：虧損人民幣283.3百萬元)+截至二零一九年六月三十日止六個月的其他非現金虧損零(截至二零一八年六月三十日止六個月：人民幣33.4百萬元)

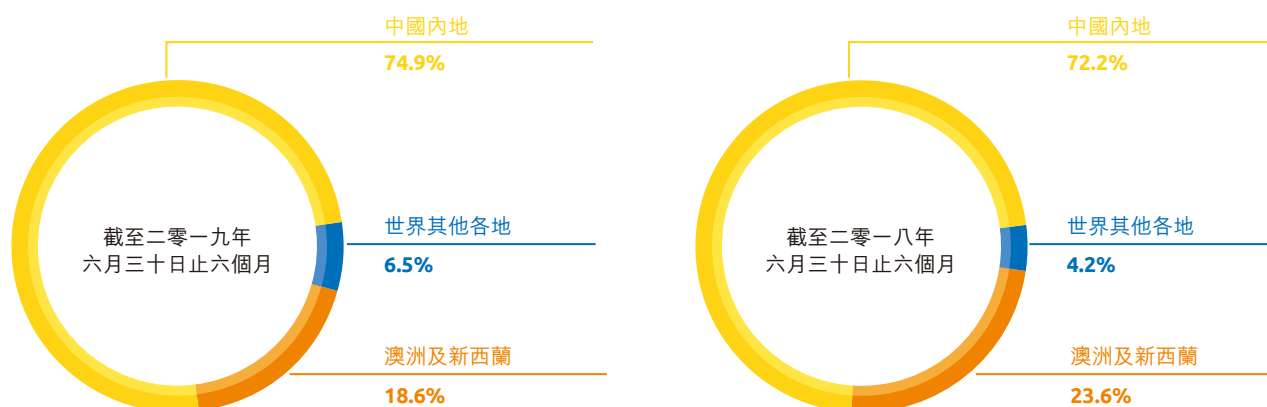
*** 經營活動所得現金流量按除稅前基準計算得出

**** 經調整可比每股盈利=經調整可比純利/普通股經調整加權平均數

按業務分部劃分的收入



按地理位置劃分的收入



業務回顧

於二零一九年上半年，健合(H&H)國際控股有限公司(「H&H」或「本公司」，及其附屬公司統稱「本集團」)應對經濟增長放緩和激烈市場競爭的動盪環境。儘管如此，本集團的收入仍實現了雙位數字增長，繼續拓展其產品組合及於高端營養及保健領域的國際知名度。與此同時，本集團亦提升其呈報的純利水平。

於二零一九年上半年，本集團收入較去年同期增長11.4%至人民幣5,095.3百萬元，而嬰幼兒營養及護理用品以及成人營養及護理用品業務分別佔總收入約64.0%及36.0%。經調整可比EBITDA輕微減少4.4%至人民幣1,194.5百萬元，而期內呈報的EBITDA較去年同期增加34.5%至人民幣1,298.6百萬元。本集團經調整可比純利減少13.1%至人民幣609.0百萬元，而呈報的純利較去年同期增加85.5%至人民幣713.1百萬元。本集團的經調整可比每股盈利(「每股盈利」)減少13.6%至人民幣0.95元，而呈報的每股盈利則增加85.0%至人民幣1.11元。由於非現金及非經常性調整項目數目大幅減少，故經調整及呈報財務業績之間的差額收窄。

憑藉上半年推出的多品牌／類別策略及多項計劃以帶動消費者對優質嬰幼兒營養及護理產品類別的需求，嬰幼兒營養及護理用品業務所得收入於今年上半年達人民幣3,261.4百萬元，與去年同期相比增加17.4%。該等計劃包括以本集團專屬媽媽100忠誠計劃有效地招攬新消費者及留住現有消費者；及加強數字及社交媒體營銷及專業人士代言，以提高品牌知名度及口碑效應。

由於去年中國出生率不斷下降，嬰幼兒配方奶粉在中國市場維持激烈競爭，今年初以來市場增長開始放緩。雖然高端及超高端分部增長依然強勁，嬰幼兒配方奶粉行業截至二零一九年六月三十日止十二個月錄得較低增長率，為11.6%。儘管走勢如此，相比去年同期，本集團的嬰幼兒配方奶粉分部增速勝過市場增速，銷售增長14.7%，並繼續於高端及超高端分部佔有重要地位。本集團的Healthy Times嬰幼兒配方奶粉系列表現勝過整體有機嬰幼兒配方奶粉市場，銷售增長為42.7%，佔其整體嬰幼兒配方奶粉業務的5.1%。

根據獨立市場研究公司尼爾森(Nielsen)的資料，本集團所佔中國整體嬰幼兒配方奶粉市場的份額於截至二零一九年六月三十日止十二個月保持穩定，為5.9%。

本集團亦擴大大於澳洲、中國香港及法國等其他市場的據點，包括於二零一九年初在澳洲及新西蘭市場推出Biostime有機嬰幼兒配方奶粉產品及益生菌產品，並委任知名超模及兩子之母Miranda Kerr擔任Biostime的品牌大使。同時，本集團透過跨境電子商務平台及中國香港市場推出Biostime品牌旗下的嬰幼兒配方羊奶粉系列，成功擴展了嬰幼兒配方奶粉產品系列，從而進軍中國發展迅速的羊奶粉市場。法國作為歐洲最大的有機嬰兒食品市場，其有機嬰幼兒配方奶粉市場近年來的銷售增長勢不可擋。根據獨立研究數據供應商GERS的資料，Biostime已隨著此增長趨勢，於藥房渠道的有機嬰幼兒配方奶粉品牌中排名第二，顯示增長非常穩健，亦廣受法國母親們認可。

管理層討論及分析

同時，本集團的益生菌產品分部的增速為6.3%，較去年同期有所放緩，收入達人民幣588.7百萬元。該增長部分受到二零一八年第一季度的高基數，以及隨著新品牌逐漸進軍此分部而使市場競爭加劇所影響。儘管如此，本集團繼續借助其第一位的優勢，並教育消費者有關益生菌產品的裨益，使其益生菌業務維持可持續增長。

於二零一九年上半年，本集團其他嬰幼兒產品分部繼續實現強勁增長，較去年同期增長107.4%。於二零一九年上半年，Dodie的收入增長達到61.3%，源於品牌在法國及中國的表現強勁，尤其是中國地區，Dodie高端紙尿褲系列於當地的銷售額快速增長。對品牌知名度及消費者教育活動進行的投資，以及借助本集團其他嬰幼兒營養及護理產品的銷售團隊及分銷渠道締造的協同效應，均帶動有關增長。Good Goût的銷售額綜合計入本集團二零一九年整體銷售額，亦帶動本集團其他嬰幼兒產品分部的增長。於二零一八年七月獲收購後，Good Goût於二零一九年上半年較去年同期在法國市場實現銷售增長46.7%。我們委任法國足球明星基利安·麥巴比(Kylian Mbappé)擔任品牌大使，進一步帶動增長。本集團亦於今年五月將Good Goût加入其天貓旗艦店所售的嬰兒類別，進一步搶佔中國迅速增長的嬰兒及兒童健康零食市場。

至於本集團的成人營養及護理用品業務方面，在中國實施的新電子商務法導致代購商減少存貨及交易，自今年初以來已對澳洲市場的業務造成影響，然而成人營養及護理用品業務於二零一九年上半年在中國市場持續維持雙位數增長勢頭。整體業務表現(包括中國)較低於本集團預期，主要由於整體中國維生素、草本及礦物補充劑市場增長低於預期，尤其是第二季度。

於今年上半年，成人營養及護理用品業務所得收入達383.1百萬澳元，按經貨幣調整可比基準計算較去年同期增長4.8%。於本期間，澳洲及新西蘭銷售下降11.7%，而中國主動銷售則增加21.9%。於二零一九年上半年，中國主動銷售的貢獻持續逐步增長，達到成人營養及護理用品總收入的40.9%。為進一步推動澳洲市場的消費者需求，本集團與客戶緊密合作以管理存貨，同時使用代購渠道，持續提供有關新產品的教育及進行營銷活動。此外，本集團將繼續專注在該市場的新產品開發。根據獨立市場研究公司IRI的研究數據，截至二零一九年六月三十日止十二個月，Swisse繼續於澳洲維生素、草本及礦物補充劑市場中佔據首位，市場份額為16.9%。

雖然面臨阻力，但於618電商購物節期間，主要跨境電子商務平台上進行盛大的品牌及產品營銷活動，包括名人代言以及引入多個新類別至中國跨境電子商務及一般貿易業務，均推動了Swisse產品的收入增長，尤其於中國市場的銷售。這些新產品包括於本集團的中國跨境電子商務平台推出的Swisse K2骨骼產品，以及於一般貿易渠道推出的Swisse葉綠素液體產品及朝鮮薊+枳椇子液體產品。

自於中國一般貿易市場推出這些產品以來，Swisse的線下業務一直展現快速持續增長，較去年同期增長79.6%。於二零一九年上半年，一般貿易業務佔中國Swisse銷售總額約11.9%，而Swisse產品目前於19,482間線下零售店可供出售。此外，本集團在今年六月底進行備案程序，就Swisse全球暢銷維他命C泡騰產品向國家市場監督管理總局(「市場監管總局」)取得批准。

管理層討論及分析

此外，根據獨立市場研究數據供應商Earlydata的研究數據，截至二零一九年六月三十日止十二個月，Swisse於中國線上平台維生素、草本及礦物補充劑市場繼續排名首位，市場份額為6.0%。

在核心市場以外的地區，Swisse於意大利、中國香港、新加坡、荷蘭及美國等其他市場的收入節節上升，佔上半年成人營養及護理用品總收入的8.3%。Swisse現時在中國香港市場的維生素類別排名第一。此外，本集團亦因委任極具影響力的知名荷里活演員克里斯·海姆斯沃斯(Chris Hemsworth)及其妻子、演員兼模特兒埃爾莎·帕塔奇(Elsa Pataky)擔任Swisse的全新全球品牌大使，而使品牌知名度有所提升。二零一九年亦標誌著Swisse成立50週年，而本集團借助Swisse的全新活動「The Quest Continues」及最新名人形象，擴大於核心市場以至其他市場的份額。

為進一步發展成人營養及護理用品業務的護理分部，本集團於進行收購後將新品牌Aurelia Probiotic Skincare(「Aurelia」)整合到其整體業務。本集團最近於中國小紅書跨境電子商務平台推出Aurelia產品，邀請多名KOL到法國及倫敦進一步享受Aurelia產品使用的高端天然生物有機成分的奢華體驗。Aurelia目前透過旗下的DTC動態平台以及美容電子商務平台、知名零售渠道、酒店及水療中心銷往全球。

為了加快推動創新及獲得相關行業內的顛覆性技術，本集團透過其NewH²基金尋求與前景可觀的初創企業及企業家的新合作機會。借助去年九月宣佈與Genclis進行的合作，本集團已收購多兩間初創企業的少數股權——位於以色列的Meta Flow(於實時新陳代謝追蹤領域創造了突破性的創新)及位於北美的Proven Skincare(利用AI技術來定製個人化護膚產品)——進一步發展這些企業及顛覆性品牌，實現為嬰幼兒及成人帶來安康的相同願景。

於二零一九年六月，本集團已刊發其第二份環境、社會及管治年度報告，顯示二零一八年可持續性承諾的重要成就及進展。在過去八個月，本集團已發佈健合集團供應商行為守則(Supplier Code of Conduct)、母乳替代品盡責營銷政策(Responsible Marketing of Breast Milk Substitutes Policy)及集團健康及安全政策(Group Health and Safety Policy)，亦已加入聯合國全球契約(UN Global Compact)、The Sustainability Consortium及Shared Value Project等領軍國際協會，以將可持續商業慣例融入持續業務及策略。

前景

展望今年下半年，本集團預計會出現類似程度的宏觀波動及市場不明朗因素，可能會影響本集團經營所在許多主要市場的消費者信心。儘管前景不利，本集團仍將致力保持正面收入增長及穩健利潤。本集團將繼續實施「高端優質、驗證有效、令人嚮往及廣泛參與」(「PPAE」)經營模式，於全球範圍正面傳達品牌形象，並將進一步分享及借助其分銷網絡及品牌資產，以提升品牌在不同市場的知名度。

管理層討論及分析

就嬰幼兒營養及護理用品分部而言，本集團預期中國嬰幼兒配方奶粉市場的競爭維持激烈，同時仍然預期此分部錄得一定的業務增長。為擴大市場份額，本集團將進一步實行多品牌／類別策略，充分利用在中國嬰幼兒配方奶粉市場高端及超高端分部的領先優勢，繼續投資品牌及消費者教育、獲得更多回購率更高的新終端客戶，並加強與主要客戶的策略夥伴關係以增加市場份額。為把握中國羊奶及有機類別的迅速增長勢頭，本集團將於二零一九年下半年在線下市場推出其最近已獲市場監管總局批准的Biostime商標嬰幼兒配方羊奶粉系列，並擴大Healthy Times嬰幼兒配方奶粉產品的銷售份額。

就成人營養及護理用品分部而言，儘管面對業務挑戰，惟本集團仍對於今年餘下時間達致正面增長抱持信心。澳洲及新西蘭市場業務發展仍有機會，本集團將繼續透過強勢的品牌、產品創新及渠道擴展，在此市場推動當地銷量。就中國市場而言，本集團亦將在中國實行將其Swisse業務從個人代購商主導的被動銷售模式轉變為更易於管理及可持續發展的主動銷售模式。

在中國，儘管線上維生素、草本及礦物補充劑市場增長放緩，惟鑒於有關市場較低但日益上升的滲透度受中國政府的「健康中國2030」計劃支持，本集團對維生素、草本及礦物補充劑整體行業穩健而可持續的增長充滿信心。鑒於Swisse品牌在跨境電子商務於中國消費者間的知名度高，且一般貿易渠道的商機進一步增加，本集團相信中國成人營養及護理用品業務前景屬穩健且可持續。Swisse將於今年下半年推出多項新產品，並快將公佈一名中國明星擔任品牌大使。品牌於一般貿易渠道擴張將受提交「藍帽子」標誌進一步支持，包括Swisse兒童維生素D3滴劑，該項產品最近已獲市場監管總局批准。

本集團亦將於八月在英國推出新副線品牌Swisse Me™的產品類別，旨在通過在八月於英國推出新的直接面向消費者產品系列，捕捉迅速增長的消費者分部及購物趨勢。

繼近期投資於三間初創公司後，本集團的NewH²基金已於二零一九年七月投資Bod Australia Limited (ASX: BDA) 16.75%的少數股權，以獲得全球獨家授權，將Bod的非成癮及非精神類CBD(大麻素)產品商業化，進一步擴展其在健康補充品分部的產品類別，並掌握這些產品的增長趨勢及持續上升的全球需求。本集團認為這項投資符合其可持續發展步伐，同時讓其以創新產品類別引領全球不同市場。

過去數年，本集團已逐漸建立堅實往績，成功整合其收購事項，同時鞏固及發展橫跨不同類別及市場的業務。展望未來，本集團仍對兩個核心分部(成人營養及護理用品分部及嬰幼兒營養及護理用品分部)的增長潛力充滿信心，並認為其有能力於優質營養及保健方面建立全球領先地位。本集團亦將繼續提升營運效率及實現業務間的協同效益，加強其多品牌、多類別及多渠道策略，以維持盈利增長及一貫穩定的股東回報。

經營業績

收入

截至二零一九年六月三十日止六個月，本集團的收入較二零一八年同期增加11.4%至人民幣5,095.3百萬元。儘管經濟增長放緩及市場競爭激烈使環境動盪，但在兩個分部的增長支持下，本集團截至二零一九年六月三十日止六個月的收入仍實現了雙位數字增長。

	截至六月三十日止六個月			佔收入百分比	
	二零一九年 人民幣千元	二零一八年 人民幣千元	變動	二零一九年	二零一八年
嬰幼兒營養及護理產品	3,261,351	2,777,974	17.4%	64.0%	60.7%
– 嬰幼兒配方奶粉	2,401,324	2,093,242	14.7%	47.1%	45.8%
– 益生菌補充品	588,748	553,942	6.3%	11.6%	12.1%
– 其他嬰幼兒產品	271,279	130,790	107.4%	5.3%	2.8%
成人營養及護理用品	1,833,914	1,795,600	2.1%	36.0%	39.3%
總計	5,095,265	4,573,574	11.4%	100.0%	100.0%

嬰幼兒配方奶粉

截至二零一九年六月三十日止六個月，來自嬰幼兒配方奶粉的收入為人民幣2,401.3百萬元。儘管中國嬰幼兒配方奶粉市場因去年出生率下降而使競爭持續激烈，但本集團仍能較二零一八年同期實現14.7%的銷售增長。此增長主要由多品牌／類別策略及於二零一九年上半年推出的多項計劃帶動消費者對優質嬰幼兒產品類別的需求，包括實施多品牌／類別策略；以本集團的專屬媽媽100忠誠計劃有效地招攬新消費者及留住現有消費者；及加強數字及社交媒體營銷及專業人士代言，以提高品牌知名度及口碑效應。本集團截至二零一九年六月三十日止六個月來自Healthy Times品牌有機嬰幼兒配方奶粉的收入亦較去年同期增長42.7%，佔其嬰幼兒配方奶粉總收入的5.1%。此增長亦由於二零一九年初在澳洲成功推出Biostime有機嬰幼兒配方奶粉產品，以及於本集團的跨境電子商務平台及中國香港市場推出Biostime品牌旗下的羊奶嬰幼兒配方奶粉系列。

益生菌補充品

截至二零一九年六月三十日止六個月，本集團錄得益生菌補充品收入人民幣588.7百萬元，較二零一八年同期人民幣553.9百萬元增長6.3%。該增長放緩部分受到二零一八年第一季度的高基數，以及隨著新品牌逐漸進軍此分部而使市場競爭加劇所影響。儘管如此，本集團繼續借助其第一位的優勢，並教育消費者有關益生菌產品的裨益，使其益生菌業務維持可持續增長。

管理層討論及分析

其他嬰幼兒產品

其他嬰幼兒產品收入由去年同期的人民幣130.8百萬元增加107.4%至截至二零一九年六月三十日止六個月的人民幣271.3百萬元。Dodie品牌產品銷售額由截至二零一八年六月三十日止六個月的人民幣115.6百萬元增加61.3%至截至二零一九年六月三十日止六個月的人民幣186.4百萬元。此強勁增長主要由於Dodie品牌產品於法國及中國的表現出色。對品牌知名度及消費者教育活動進行的投資，以及借助本集團其他嬰幼兒營養及護理產品的銷售團隊及分銷渠道締造的協同效應，均使Dodie品牌紙尿褲的銷售額較二零一八年同期增長137.0%，於截至二零一九年六月三十日止六個月為人民幣122.7百萬元。自去年七月完成收購後，Good Goût的銷售額合併入賬，亦帶動本集團其他嬰幼兒產品分部的增長。截至二零一九年六月三十日止六個月，Good Goût產品收入為人民幣80.7百萬元。

成人營養及護理用品

按經貨幣調整可比基準^{附註}，截至二零一九年六月三十日止六個月，成人營養及護理用品分部收入為383.1百萬澳元，較二零一八年上半年的365.6百萬澳元增加4.8%。隨著於二零一九年一月一日實施新中國電子商務法「代購」商減少存貨及交易，導致澳洲及新西蘭的銷售額下降11.7%。

截至二零一九年六月三十日止六個月，中國的主動銷售增長21.9%，佔成人營養及護理用品總收入的40.9%。於618電商節，主要跨境電子商務平台上進行盛大的品牌及產品營銷活動，包括名人代言以及引入多個新類別至中國跨境電子商務及一般貿易業務，均推動了中國主動銷售的增長。

除核心市場外，其他市場的收入亦節節上升。截至二零一九年六月三十日止六個月，於中國香港、新加坡、意大利、荷蘭及美國市場的收入達31.8百萬澳元，佔本期間成人營養及護理用品總收入的8.3%。

毛利及毛利率

於二零一九年上半年，本集團錄得毛利人民幣3,423.3百萬元，較去年同期增長11.3%。於回顧期間，本集團的毛利率維持穩定在67.2%，與二零一八年同期相同。

於二零一九年上半年，嬰幼兒營養及護理用品分部的毛利較去年增加15.7%至人民幣2,197.9百萬元。嬰幼兒營養及護理用品分部的毛利率由截至二零一八年六月三十日止六個月的68.4%輕微下降至二零一九年上半年的67.4%。毛利率下降主要由於(i)升級配方成本較高，導致益生菌補充品的毛利率下降；及(ii)產品組合轉為毛利率較低的Dodie品牌紙尿褲及Good Goût產品收入比例提升。嬰幼兒配方奶粉的毛利率維持穩定，因歐元兌人民幣的匯率有利，但由原材料及包裝材料的成本升幅抵銷。

按經貨幣調整可比基準，於二零一九年上半年，成人營養及護理用品分部的毛利較二零一八年上半年的239.5百萬澳元增加6.9%至256.0百萬澳元。成人營養及護理用品分部的毛利率於二零一九年上半年升至66.8%，而二零一八年上半年則為65.5%。毛利增加是由於產品組合改善令較高毛利率的最暢銷庫存單品銷售佔比提高以及若干庫存單品的銷售價格提升。

附註： 截至二零一九年及二零一八年六月三十日止六個月所用匯率分別為1澳元兌人民幣4.7871元及1澳元兌人民幣4.9119元。

其他收益及利益

截至二零一九年六月三十日止六個月，其他收益及利益為人民幣126.8百萬元。其他收益及利益主要包括外幣兌換收益淨額人民幣58.1百萬元、衍生金融工具的公允值收益人民幣45.5百萬元以及其他。

外幣兌換收益淨額人民幣58.1百萬元主要指重估本公司與其附屬公司之間因過往集團內部交易進行的集團內部貸款產生的非現金收益。

衍生金融工具的非現金公允值收益人民幣45.5百萬元主要源於嵌入本集團優先票據的提早贖回選擇權的公允值收益。

銷售及分銷成本

截至二零一九年六月三十日止六個月，銷售及分銷成本為人民幣1,971.6百萬元，較二零一八年同期增加27.5%。於二零一九年上半年，銷售及分銷成本佔本集團收入的百分比為38.7%，較二零一八年比較期間的33.8%增加4.9個百分點，主要由新興市場及新產品類別的策略投資所帶動。

截至二零一九年六月三十日止六個月，嬰幼兒營養及護理用品業務的銷售及分銷成本為人民幣1,259.9百萬元，較去年同期增加28.4%。嬰幼兒營養及護理用品業務銷售及分銷成本佔本集團嬰幼兒營養及護理用品收入的百分比由二零一八年上半年的35.3%增加至二零一九年上半年的38.6%。嬰幼兒營養及護理用品業務的宣傳及營銷活動開支佔其收入的百分比由截至二零一八年六月三十日止六個月的9.0%增加至二零一九年同期的9.9%。該增加主要由於對新市場及新產品類別的策略投資，包括於二零一九年初在澳洲推出Biostime有機嬰幼兒配方奶粉產品及益生菌產品、委任新的名人代言及自二零一八年下半年完成收購後將Good Goût合併入賬。嬰幼兒營養及護理用品業務的銷售及分銷成本(宣傳及營銷活動開支除外)佔嬰幼兒營養及護理用品收入的百分比由二零一八年上半年的26.3%增加至二零一九年同期的28.7%。該增加主要由於(i)加強於新市場的投資及(ii)增加於Good Goût收購中確認為無形資產的攤銷成本。撇除該等策略投資以及折舊及攤銷成本，本集團於中國的核心嬰幼兒營養及護理用品市場的嬰幼兒營養及護理用品業務銷售及分銷成本佔嬰幼兒營養及護理用品收入的百分比因支出效率改善而輕微下降。

截至二零一九年六月三十日止六個月，成人營養及護理用品業務的銷售及分銷成本為人民幣711.6百萬元，較去年同期增加26.0%。成人營養及護理用品業務銷售及分銷成本佔本集團成人營養及護理用品業務收入的百分比由二零一八年上半年的31.5%增加至二零一九年上半年的38.8%。成人營養及護理用品業務的宣傳及營銷活動開支佔本集團成人營養及護理用品業務收入的百分比由二零一八年上半年的18.4%增加至回顧期間的25.7%。該增加主要由於完成自PGT Healthcare LLP轉移Swisse的分銷權以來於意大利、荷蘭、中國香港及新加坡市場的投資，以及於二零一九年一月完成交易後將Aurelia合併入賬。由於核心市場的效率改善，成人營養及護理用品業務的銷售及分銷成本(宣傳及營銷活動開支除外)佔其收入的百分比保持穩定，為13.1%，部分由在新市場進行策略投資所抵銷。由於來自中國市場的收入比例上升，且中國消費者的整體滲透度仍然較低，有關市場需要較多廣告及營銷投資以加強線上及線下品牌知名度，故撇除該等策略投資以及折舊及攤銷成本，本集團於中國及澳洲的核心成人營養及護理用品市場的成人營養及護理用品業務銷售及分銷成本佔成人營養及護理用品收入的百分比輕微上升。

管理層討論及分析

行政開支

行政開支由截至二零一八年六月三十日止六個月的人民幣295.9百萬元輕微增加1.2%至截至二零一九年六月三十日止六個月的人民幣299.4百萬元。行政開支佔本集團收入的百分比於二零一九年上半年上升至5.9%，較二零一八年比較期間的6.5%微降0.6個百分點，乃基於支出效率的改善。

其他開支

截至二零一九年六月三十日止六個月的其他開支為人民幣94.7百萬元。其他開支主要包括研發開支人民幣74.2百萬元及其他。

於回顧期間，研發開支較去年同期增加22.2%。研發開支增加主要由於繼續投資開發新產品以保持本集團長期增長。

EBITDA及EBITDA率

截至二零一九年六月三十日止六個月的EBITDA為人民幣1,298.6百萬元，較截至二零一八年六月三十日止六個月的人民幣965.7百萬元增加34.5%。於回顧期間的EBITDA率為25.5%。

經調整可比EBITDA由二零一八年上半年的人民幣1,249.0百萬元減少4.4%至回顧期間的人民幣1,194.5百萬元。二零一九年上半年的經調整可比EBITDA率為23.4%，較去年同期減少3.9個百分點。經調整可比EBITDA與經調整可比EBITDA率下降主要由於本集團按策略加大對品牌、產品及管道開發的投資，同時進一步提升在全球不同市場的滲透率。

經調整可比EBITDA自EBITDA調節非經常性或非現金項目得出，調整項目載列如下：

	截至六月三十日止六個月	
	二零一九年 人民幣百萬元	二零一八年 人民幣百萬元
EBITDA	1,298.6	965.7
調節下列項目：		
非現金項目：		
(1) 外幣兌換虧損／(收益)淨額	(58.1)	218.1
(2) 金融工具的公允值虧損／(收益)淨額	(46.0)	70.1
(3) 視作出售一間聯營公司部分權益的收益	-	(9.5)
非經常性項目：		
(4) 非經常性整合成本	-	4.6
經調整可比EBITDA	1,194.5	1,249.0

融資成本

截至二零一九年六月三十日止六個月，本集團產生融資成本人民幣185.6百萬元，包括定期貸款及優先票據利息人民幣181.1百萬元。由於資本結構改善，截至二零一九年六月三十日止六個月的融資成本較二零一八年同期下降23.5%。

所得稅開支

所得稅開支由截至二零一八年六月三十日止六個月的人民幣272.3百萬元增加至截至二零一九年六月三十日止六個月的人民幣288.5百萬元。

由於本集團推出稅務措施，實際稅率由二零一八年上半年的41.5%下降至二零一九年上半年的28.8%。本集團於二零一九年上半年的正常實際稅率為32.1%，不包括外幣兌換收益淨額及金融工具公允值收益淨額的影響。

純利及經調整可比純利

經調整可比純利自純利調節非經常性或非現金項目得出，調整項目載列如下：

	截至六月三十日止六個月	
	二零一九年 人民幣百萬元	二零一八年 人民幣百萬元
純利	713.1	384.3
調節下列項目：		
以上所列EBITDA經調整可比項目	(104.1)	283.3
非現金項目：		
定期貸款再融資時撇銷的交易成本	-	33.4
經調整可比純利	609.0	701.1

流動資金及資本資源

經營活動

截至二零一九年六月三十日止六個月，本集團錄得經營活動所得現金淨額人民幣447.4百萬元，由除稅前的經營活動所得現金人民幣960.0百萬元減已付所得稅人民幣512.6百萬元計算得出。

管理層討論及分析

投資活動

截至二零一九年六月三十日止六個月，投資活動所用現金流量淨額為人民幣179.3百萬元，主要由於購置物業、廠房及設備以及無形資產人民幣77.5百萬元、認購本集團其中一家嬰幼兒配方奶粉供應商發行的債券人民幣78.5百萬元、本集團的NewH²基金投資人民幣24.0百萬元及其他。

融資活動

截至二零一九年六月三十日止六個月，融資活動所用現金流量淨額為人民幣121.7百萬元。現金流出主要與已付定期貸款及優先票據利息人民幣177.3百萬元有關，部分由10百萬歐元銀行貸款所得款項人民幣78.5百萬元抵銷。

現金及銀行結餘

截至二零一九年六月三十日，中期簡明綜合財務狀況表所列現金及現金等價物為人民幣2,057.7百萬元。

定期貸款及優先票據

截至二零一九年六月三十日，本集團的未償還定期貸款為人民幣2,779.3百萬元，所有貸款均須於一年後償還。優先票據的賬面總值為人民幣3,279.7百萬元，包括流動部分人民幣171.4百萬元。

截至二零一九年六月三十日，年度化淨槓桿比率由截至二零一八年六月三十日的1.62輕微增加至1.65，其按債務淨額^{附註}除以截至六月三十日止過去十二個月的累計經調整可比EBITDA計算。資產負債比率由42.9%降至38.9%，其按優先票據及計息定期貸款的賬面值總和除以資產總值計算。

營運資金

除有限情況外，於中國內地的銷售一般要求預先付款。本集團通常允許向除中國內地以外客戶進行信貸銷售，信貸期自月底起計介乎30至60日。本集團的供應商通常授予30至90日的信貸期。

本集團尋求對未收回應收款項及應付賬款保持嚴格控制，以減低信貸風險。貿易應收款項及應收票據的平均週轉日數主要由於向若干客戶授出的臨時信貸期，由截至二零一八年六月三十日止六個月的27日增加5日至截至二零一九年六月三十日止六個月的32日。於截至二零一九年六月三十日止六個月，貿易應付款項的平均週轉日數為96日，較截至二零一八年六月三十日止六個月的82日增加14日，主要由於截止日數不同。

截至二零一九年六月三十日止六個月，存貨週轉日數為181日，較截至二零一八年六月三十日止六個月的142日增加39日。截至二零一九年六月三十日止六個月，嬰幼兒營養及護理用品的平均週轉日數為139日，與截至二零一八年六月三十日止六個月的138日相比屬穩定。成人營養及護理用品的平均週轉日數由截至二零一八年六月三十日止六個月的148日增加106日至截至二零一九年六月三十日止六個月的254日。該增加主要是由於成人營養及護理用品分部收入增長低於預期。儘管存貨週轉日數有所增加，但整體滯銷存貨撥備由截至二零一八年六月三十日止六個月的人民幣49.3百萬元減少至截至二零一九年六月三十日止六個月的人民幣31.8百萬元。

附註： 債務淨額=定期貸款+優先票據-現金及銀行結餘-定期存款

中期股息

董事會並不建議派付截至二零一九年六月三十日止六個月的中期股息(截至二零一八年六月三十日止六個月：無)。

報告日期後重大業務發展

為降低融資成本及優化資本架構，本公司於二零一九年八月十五日贖回優先票據本金額50百萬美元，相當於優先票據未償還本金額約10.53%。

本集團的NewH²基金已於二零一九年七月投資5.5百萬澳元以取得Bod Australia Limited (ASX: BDA) 16.75%的少數股權，並獲得全球獨家授權，將Bod的非成癮及非精神類CBD(大麻素)產品商業化，進一步擴展保健品業務的產品類別，並掌握這些產品的增長趨勢及持續上升的全球需求。

據董事作出一切合理查詢後所深知，Bod Australia Limited為獨立於本公司及其關連人士。董事確認，根據香港聯合交易所有限公司(「聯交所」)證券上市規則(「上市規則」)第14章，有關獨家全球協議項下擬進行的交易的所有適用百分比率均低於5%且並無涉及本公司發行任何證券，故根據上市規則第14章，獨家全球協議項下擬進行的交易並不構成本公司的須予公佈交易。

根據七月的實際銷售表現，截至二零一九年七月三十一日止首七個月的集團總收入較去年同期增加5.3%。年初截至七月的增長較二零一九年上半年低，原因為於618狂歡節加強維生素、草本及補充劑產品及母嬰產品於線上及線下渠道推廣，及持續面臨代購商減少於澳洲市場進行買賣以及嬰幼兒營養及護理用品及成人營養及護理用品行業現時增長阻力的影響。

企業管治及其他資料

企業管治守則

本公司已採納上市規則附錄十四所載的企業管治守則(「企業管治守則」)，作為其企業管治的守則。於截至二零一九年六月三十日止六個月，除下文所披露偏離守則條文第A.2.1條的情況外，本公司已遵守企業管治守則所載的守則條文。

根據企業管治守則的守則條文第A.2.1條，主席及行政總裁的角色應作區分及不應由相同人士擔任。主席及行政總裁的職責區分應清晰確立及以書面載列。

本公司主席羅飛先生亦擔任本公司行政總裁至二零一九年三月十九日止。董事會相信，同一人兼任主席及行政總裁，可確保本集團提供貫徹領導，以及為本集團進行有效且高效的整體策略規劃。董事會亦認為，其由經驗豐富及才幹卓越的人士組成，且獨立非執行董事人數充足，這能充分確保該安排無損本集團的權力與權威之平衡。

儘管如此，鑒於本集團近年大規模擴張，董事會認為讓兩名獨立人士分別擔任該兩個職位，將有助本集團的進一步發展，原因為有關變更將使主席及行政總裁各自就其各自職責投入更多時間及精力，盡心盡責。因此，於二零一九年三月十九日，羅飛先生辭任本公司行政總裁，並不再以該職位行事，惟彼繼續出任執行董事兼主席，而本公司執行董事兼本集團首席戰略官安玉婷女士接替羅先生，獲委任為本公司行政總裁。有關進一步詳情，請參閱本公司日期為二零一九年三月十九日的「行政總裁變更」公告。

本公司將繼續配合其業務的經營及增長加強其企業管治常規，並不時檢討該等常規，以確保其遵守企業管治守則及配合最新發展。

證券交易標準守則

本公司已採納其本身有關董事買賣本公司證券的行為守則(「公司守則」)，其條款不遜於上市規則附錄十所載上市發行人董事進行證券交易的標準守則(「標準守則」)。本公司已向全體董事作出具體查詢，而全體董事已確認，於截至二零一九年六月三十日止六個月內，彼等已遵守公司守則及標準守則。

就可能擁有本公司未公開內幕消息的僱員進行的證券交易，本公司亦已制訂條款不遜於標準守則的書面指引(「僱員書面指引」)。據本公司所知，於截至二零一九年六月三十日止六個月，有關僱員概無違反僱員書面指引。倘本公司得悉任何限制本公司證券交易的期間，將事先知會其董事及相關僱員。

審核委員會

董事會轄下的審核委員會(「審核委員會」)遵照上市規則第3.21及3.22條於二零一零年十一月二十五日成立，並根據企業管治守則訂立書面職權範圍。審核委員會包括三名成員，分別為魏偉峰博士、陳偉成先生及羅雲先生，全部均為非執行董事，當中大部分為獨立非執行董事。魏偉峰博士獲委任為審核委員會主席，彼具備會計事務的適當專業資格及經驗。

審核委員會主要負責就委任、續聘及罷免外聘核數師向董事會提出推薦建議，以及批准外聘核數師的酬金及聘用條款；審閱本集團中期及年度報告及賬目；及監察本集團的財務申報系統、內部監控系統及風險管理系統以及相關程序。

薪酬委員會

董事會轄下的薪酬委員會(「薪酬委員會」)於二零一零年十一月二十五日成立，並根據企業管治守則訂立書面職權範圍。薪酬委員會包括三名成員，分別為陳偉成先生、羅飛先生及魏偉峰博士，大部分為獨立非執行董事。陳偉成先生獲委任為薪酬委員會主席。

薪酬委員會主要目標包括就本公司全體董事與高級管理層的薪酬政策及薪酬架構以及個別執行董事與高級管理層的薪酬待遇提供推薦建議。薪酬委員會亦負責就制定有關薪酬政策及架構建立正式及具透明度的程序，確保董事或其任何緊密聯繫人(定義見上市規則)不會參與決定其本身薪酬，有關薪酬將經參考個人及本公司表現以及市場慣例及市況後釐定。

本公司的人力資源部負責收集及管理人力資源資料，並向薪酬委員會提出推薦建議，以供其審議。薪酬委員會就有關薪酬政策與架構及薪酬待遇的建議，徵求本公司主席及／或行政總裁意見。

提名委員會

董事會轄下的提名委員會(「提名委員會」)於二零一零年十一月二十五日成立，並根據企業管治守則訂立書面職權範圍。提名委員會主席為執行董事羅飛先生，其餘兩名成員為魏偉峰博士及陳偉成先生，彼等均為獨立非執行董事。

提名委員會的主要職責包括審閱董事會組成、建立及整合制定董事提名及委任的相關程序、就與董事委任、重新委任及繼任計劃相關事宜向董事會提供推薦建議及評估獨立非執行董事的獨立性。

在評估董事會組成時，提名委員會將就董事會於二零一三年八月二十日採納的多元化政策所載考慮不同範疇，包括但不限於性別、種族、語言、文化背景、教育背景、行業經驗及職能經驗。提名委員會將討論並協定達致董事會多元化的可衡量指標(如需)，並向董事會推薦有關指標，以供採納。

企業管治及其他資料

提名委員會(續)

在物色及甄選合適董事候選人時，提名委員會向董事會提出推薦建議前，會參考候選人的性格、資歷、經驗、獨立性及配合企業策略及達致董事會多元化所需的其他有關條件(如適用)。本公司亦可能在有需要的情況下委聘外部招聘機構以進行招聘及甄選程序。

股東通訊與投資者關係

本公司認為，與股東保持有效溝通，對促進投資者關係及加深投資者對本集團業務表現及策略的了解至為重要。本公司亦明白保持透明度和及時披露公司資料的重要性，因其使股東及投資者作出最佳投資決策。

本公司的股東大會為董事會與股東提供溝通的平台。董事會主席以及提名委員會、薪酬委員會及審核委員會主席(或(如彼等缺席)各委員會的其他成員)會於股東大會上解答問題。

截至二零一九年六月三十日止六個月，本公司參加17場投資研討會及非交易路演，並與分析員、機構投資者及基金經理進行將近215次個別及小組會議。本公司於截至二零一九年六月三十日止六個月參加的投資研討會及非交易路演概述如下：

日期	活動	組織者	地點
二零一九年一月	瑞銀中國峰會	瑞銀集團	上海
二零一九年一月	大和醫藥健康企業日	大和證券	香港
二零一九年一月	花旗消費品企業日	花旗銀行	香港
二零一九年一月	德意志銀行中國峰會	德意志銀行	深圳
二零一九年一月	高盛香港／中國企業日	高盛	香港
二零一九年一月	德意志銀行固定收益公司日	德意志銀行	香港
二零一九年三月	香港路演	花旗銀行	香港
二零一九年三月	香港路演	里昂證券	香港
二零一九年三月	歐洲路演	里昂證券	倫敦
二零一九年四月	新加坡路演	大和證券	新加坡
二零一九年四月	美國路演	花旗銀行	紐約／波士頓／三藩市
二零一九年四月	野村消費品企業日	野村證券	香港
二零一九年五月	里昂證券／中信證券中國投資論壇	里昂證券／中信證券	青島
二零一九年五月	滙豐銀行中國投資大會	滙豐銀行	深圳
二零一九年五月	大和證券投資論壇	大和證券	倫敦
二零一九年五月	健合集團企業日	健合集團	廣州
二零一九年五月	臺北路演	花旗銀行	臺北

最近一次股東大會為於二零一九年五月十日假座香港銅鑼灣告士打道310號柏寧酒店26樓邱吉爾廳舉行的股東週年大會，以批准(其中包括)有關發行及購回本公司股份的一般授權、續聘核數師及重選董事。所有建議普通決議案以投票表決方式通過。

為促進有效溝通，本公司設有網站www.hh.global，刊登有關其業務營運及發展的最新資料及更新資料、財務資料、企業管治常規及其他資料，以供公眾人士閱覽。投資者如有任何查詢，可直接致函本公司或電郵至IR@hh.global。

審閱中期財務報表

本中期報告內的財務資料已遵照上市規則附錄十六披露。本公司審核委員會已舉行會議討論本公司內部監控及財務申報事宜，包括審閱本集團截至二零一九年六月三十日止六個月的本中期報告及未經審核中期簡明綜合財務報表。

截至二零一九年六月三十日止六個月的中期簡明綜合財務報表未經審核，惟已由本公司獨立核數師安永會計師事務所根據香港會計師公會所頒佈的香港審閱工作準則第2410號「由實體的獨立核數師執行中期財務資料審閱」進行審閱。

購買、銷售或贖回本公司上市證券

概無本公司或任何其附屬公司於截至二零一九年六月三十日止六個月內購買、贖回或出售本公司任何上市證券。

購股權計劃

本公司已採納兩套購股權計劃，據此，本公司有權於本公司在聯交所主板上市前後授出購股權。有關兩套購股權計劃的詳情載列如下：

購股權計劃

本公司的購股權計劃（「購股權計劃」）於二零一零年十一月二十五日經本公司股東決議案有條件批准，而該購股權計劃的條款於本公司日期為二零一零年十二月三日的招股章程內披露。

於二零一九年三月二十九日，可認購本公司股本中3,085,008股每股面值0.01港元的普通股的合共3,085,008份購股權（「購股權」）以行使價每股49.15港元授予購股權計劃項下的承授人（「承授人」）。本公司股份於緊接授出日期前的收市價為48.95港元。

企業管治及其他資料

購股權計劃(續)

購股權計劃(續)

截至二零一九年六月三十日止六個月，購股權計劃項下的購股權詳情及變動按承授人類別劃分如下：

承授人類別	授出日期 (日/月/年)	每股行使價	購股權數目				
			於二零一九年 一月一日 尚未行使	於截至 二零一九年 六月三十日止 六個月已授出	於截至 二零一九年 六月三十日止 六個月已行使	於截至 二零一九年 六月三十日止 六個月已失效 /已註銷	於二零一九年 六月三十日 尚未行使
董事							
魏偉峰博士	16/12/2011	12.12港元	60,000	-	(60,000) ⁽¹⁾	-	-
	19/04/2017	25.75港元	150,000	-	(100,000) ⁽²⁾	-	50,000
	29/03/2019	49.15港元	-	150,000	-	-	150,000
陳偉成先生	16/12/2011	12.12港元	60,000	-	(60,000) ⁽¹⁾	-	-
	19/04/2017	25.75港元	150,000	-	-	-	150,000
	29/03/2019	49.15港元	-	150,000	-	-	150,000
蕭柏春教授	19/04/2017	25.75港元	150,000	-	-	-	150,000
	29/03/2019	49.15港元	-	150,000	-	-	150,000
	29/12/2015	15.58港元	414,093	-	-	-	414,093
羅飛先生	24/08/2017	29.25港元	616,253	-	-	-	616,253
	16/11/2018	50.05港元	600,000	-	-	-	600,000
	29/12/2015	15.58港元	308,982	-	-	-	308,982
Laetitia Marie Edmee Jehanne ALBERTINI ep. GARNIER女士	24/08/2017	29.25港元	472,907	-	-	-	472,907
	16/11/2018	50.05港元	628,536	-	-	(628,536)	-
	29/03/2019	49.15港元	-	2,110,742	-	-	2,110,742
王亦東先生	03/05/2016	21.05港元	181,157	-	-	-	181,157
	24/08/2017	29.25港元	472,907	-	-	-	472,907
	16/11/2018	50.05港元	628,536	-	-	-	628,536
小計			4,893,371	2,560,742	(220,000)	(628,536)	6,605,577
僱員及其他							
僱員及其他	09/06/2011	15.312港元	7,903	-	(418) ⁽³⁾	-	7,485
	29/11/2011	11.52港元	21,558	-	(5,150) ⁽⁴⁾	-	16,408
	01/06/2012	19.64港元	20,041	-	(5,198) ⁽⁵⁾	-	14,843
	07/12/2012	24.70港元	50,574	-	(9,884) ⁽⁶⁾	(148)	40,542
	29/12/2015	15.58港元	3,662,084	-	(939,163) ⁽⁷⁾	(62,483)	2,660,438
	03/05/2016	21.05港元	18,542	-	(18,542) ⁽⁸⁾	-	-
	30/09/2016	20.92港元	293,280	-	(11,938) ⁽⁹⁾	(5,069)	276,273
	23/12/2016	23.30港元	164,204	-	(28,445) ⁽¹⁰⁾	(14,045)	121,714
	19/04/2017	25.75港元	694,712	-	(150,996) ⁽²⁾	(134)	543,582
	07/07/2017	22.15港元	180,557	-	(83,768) ⁽¹¹⁾	(4,215)	92,574
	24/08/2017	29.25港元	9,843,377	-	-	(1,659,583)	8,183,794
	05/12/2017	47.10港元	622,932	-	-	(262,124)	360,808
	20/04/2018	60.02港元	631,972	-	-	(33,036)	598,936
	26/7/2018	59.05港元	496,300	-	-	(26,426)	469,874
	28/9/2018	47.27港元	87,382	-	-	(31,080)	56,302
	16/11/2018	50.05港元	3,736,277	-	-	(639,363)	3,096,914
	29/03/2019	49.15港元	-	-	524,266	-	(37,090)
總計			25,425,066	3,085,008	(1,473,502)	(3,403,332)	23,633,240

購股權計劃(續)

購股權計劃(續)

附註1：該等股份於緊接相關購股權獲行使日期前的加權平均收市價為43.20港元。

附註2：該等股份於緊接相關購股權獲行使日期前的加權平均收市價為44.38港元。

附註3：該等股份於緊接相關購股權獲行使日期前的加權平均收市價為43.10港元。

附註4：該等股份於緊接相關購股權獲行使日期前的加權平均收市價為48.78港元。

附註5：該等股份於緊接相關購股權獲行使日期前的加權平均收市價為48.60港元。

附註6：該等股份於緊接相關購股權獲行使日期前的加權平均收市價為44.24港元。

附註7：該等股份於緊接相關購股權獲行使日期前的加權平均收市價為46.74港元。

附註8：該等股份於緊接相關購股權獲行使日期前的加權平均收市價為44.00港元。

附註9：該等股份於緊接相關購股權獲行使日期前的加權平均收市價為45.93港元。

附註10：該等股份於緊接相關購股權獲行使日期前的加權平均收市價為47.44港元。

附註11：該等股份於緊接相關購股權獲行使日期前的加權平均收市價為47.97港元。

企業管治及其他資料

購股權計劃(續)

購股權計劃(續)

所有自購股權計劃獲採納起直至二零一二年十二月七日止授出的購股權已根據下列時間表歸屬，行使期為六年(就此而言，購股權將予歸屬的各日期於下文稱為「歸屬日期」)：

歸屬日期	將予歸屬的購股權百分比
於二零一零年十二月十七日第三週年後任何時間	所授出購股權總數的30%
於二零一零年十二月十七日第四週年後任何時間	所授出購股權總數的30%
於二零一零年十二月十七日第五週年後任何時間	所授出購股權總數的40%

於二零一五年十二月二十九日授出的18,868,509份購股權中，2,732,019份購股權將根據下列時間表歸屬，行使期為六年：

歸屬日期	將予歸屬的購股權百分比
二零一七年四月一日	所授出購股權總數的30%
二零一八年四月一日	所授出購股權總數的30%
二零一九年四月一日	所授出購股權總數的40%

於二零一五年十二月二十九日授出的18,868,509份購股權中，16,136,490份購股權(包括授予執行董事羅飛先生及Laetitia Marie Edmee Jehanne ALBERTINI ep. GARNIER女士的購股權)將根據下列時間表歸屬，行使期為六年：

歸屬日期	將予歸屬的購股權百分比
二零一六年十二月三十日	所授出購股權總數的50%
二零一八年四月一日	所授出購股權總數的30%
二零一九年四月一日	所授出購股權總數的20%

於二零一六年五月三日授出的483,735份購股權中，302,578份購股權將根據下列時間表歸屬，行使期為六年：

歸屬日期	將予歸屬的購股權百分比
二零一七年四月一日	所授出購股權總數的30%
二零一八年四月一日	所授出購股權總數的30%
二零一九年四月一日	所授出購股權總數的40%

購股權計劃(續)

購股權計劃(續)

於二零一六年五月三日授出的483,735份購股權中，181,157份授予王亦東先生的購股權將根據下列時間表歸屬，行使期為六年：

歸屬日期	將予歸屬的購股權百分比
二零一六年十二月三十日	所授出購股權總數的50%
二零一八年四月一日	所授出購股權總數的30%
二零一九年四月一日	所授出購股權總數的20%

於二零一六年九月三十日授出的554,009份購股權中，102,487份購股權將根據下列時間表歸屬，行使期為六年：

歸屬日期	將予歸屬的購股權百分比
二零一七年四月一日	所授出購股權總數的30%
二零一八年四月一日	所授出購股權總數的30%
二零一九年四月一日	所授出購股權總數的40%

於二零一六年九月三十日授出的554,009份購股權中，349,466份購股權將根據下列時間表歸屬，行使期為六年：

歸屬日期	將予歸屬的購股權百分比
二零一六年十二月三十日	所授出購股權總數的50%
二零一八年四月一日	所授出購股權總數的30%
二零一九年四月一日	所授出購股權總數的20%

於二零一六年九月三十日授出的554,009份購股權中，102,056份購股權將根據下列時間表歸屬，行使期為六年：

歸屬日期	將予歸屬的購股權百分比
二零一八年四月一日	所授出購股權總數的50%
二零一九年四月一日	所授出購股權總數的50%

於二零一六年十二月二十三日授出的540,804份購股權中，127,759份購股權將根據下列時間表歸屬，行使期為六年：

歸屬日期	將予歸屬的購股權百分比
二零一七年四月一日	所授出購股權總數的30%
二零一八年四月一日	所授出購股權總數的30%
二零一九年四月一日	所授出購股權總數的40%

企業管治及其他資料

購股權計劃(續)

購股權計劃(續)

於二零一六年十二月二十三日授出的540,804份購股權中，413,045份購股權將根據下列時間表歸屬，行使期為六年：

歸屬日期	將予歸屬的購股權百分比
二零一八年四月一日	所授出購股權總數的50%
二零一九年四月一日	所授出購股權總數的50%

於二零一七年四月十九日授出的1,927,499份購股權中，1,477,499份向並非身為董事的合資格人士授出的購股權將根據下列時間表歸屬，行使期為六年：

歸屬日期	將予歸屬的購股權百分比
二零一八年四月一日	所授出購股權總數的50%
二零一九年四月一日	所授出購股權總數的50%

於二零一七年四月十九日授出的1,927,499份購股權中，450,000份向若干董事授出的購股權將根據下列時間表歸屬，行使期為六年：

歸屬日期	將予歸屬的購股權百分比
二零一八年四月一日	所授出購股權總數的三分之一
二零一九年四月一日	所授出購股權總數的三分之一
二零二零年四月一日	所授出購股權總數的三分之一

於二零一七年七月七日所授出全部446,120份購股權將根據下列時間表歸屬，行使期為六年：

歸屬日期	將予歸屬的購股權百分比
二零一八年四月一日	所授出購股權總數的50%
二零一九年四月一日	所授出購股權總數的50%

於二零一七年八月二十四日所授出全部14,318,647份購股權(包括授予執行董事羅飛先生、Laetitia Marie Edmee Jehanne ALBERTINI ep. GARNIER女士及王亦東先生的購股權)將根據下列時間表歸屬，行使期為六年：

歸屬日期	將予歸屬的購股權百分比
二零二一年四月一日	所授出購股權總數的100%

於二零一七年十二月五日授出的777,607份購股權中，125,359份購股權將根據下列時間表歸屬，行使期為六年：

歸屬日期	將予歸屬的購股權百分比
二零一九年四月一日	所授出購股權總數的100%

購股權計劃(續)

購股權計劃(續)

於二零一七年十二月五日授出的777,607份購股權中，652,248份購股權將根據下列時間表歸屬，行使期為六年：

歸屬日期	將予歸屬的購股權百分比
二零二一年四月一日	所授出購股權總數的100%

於二零一八年四月二十日授出的801,283份購股權中，3,267份購股權將根據下列時間表歸屬，行使期為六年：

歸屬日期	將予歸屬的購股權百分比
二零一九年四月一日	所授出購股權總數的100%

於二零一八年四月二十日授出的801,283份購股權中，798,016份購股權將根據下列時間表歸屬，行使期為六年：

歸屬日期	將予歸屬的購股權百分比
二零二一年四月一日	所授出購股權總數的100%

於二零一八年七月二十六日所授出全部555,375份購股權將根據下列時間表歸屬，行使期為六年：

歸屬日期	將予歸屬的購股權百分比
二零二一年四月一日	所授出購股權總數的100%

於二零一八年九月二十八日所授出全部137,277份購股權將根據下列時間表歸屬，行使期為六年：

歸屬日期	將予歸屬的購股權百分比
二零二一年四月一日	所授出購股權總數的100%

於二零一八年十一月十六日所授出全部5,593,349份購股權(包括授予執行董事羅飛先生、Laetitia Marie Edmee Jehanne ALBERTINI ep. GARNIER女士及王亦東先生的購股權)將根據下列時間表歸屬，行使期為六年：

歸屬日期	將予歸屬的購股權百分比
二零二二年四月一日	所授出購股權總數的100%

於二零一九年三月二十九日授出的3,085,008份購股權中，524,266份購股權將根據下列時間表歸屬，行使期為六年：

歸屬日期	將予歸屬的購股權百分比
二零二一年四月一日	所授出購股權總數的100%

企業管治及其他資料

購股權計劃(續)

購股權計劃(續)

於二零一九年三月二十九日授出的3,085,008份購股權中，2,560,742份向Laetitia Marie Edmee Jehanne ALBERTINI ep. GARNIER女士、魏偉峰博士、陳偉成先生及蕭柏春教授授出的購股權將根據下列時間表歸屬，行使期為六年：

歸屬日期	將予歸屬的購股權百分比
二零二二年四月一日	所授出購股權總數的100%

除上文披露者外，概無承授人為董事、本公司主要行政人員或主要股東或彼等各自的聯繫人(定義見上市規則)。

除向Laetitia Marie Edmee Jehanne ALBERTINI ep. GARNIER女士授出的628,536份購股權於二零一九年三月二十九日被註銷外，截至二零一九年六月三十日止六個月，概無根據購股權計劃授出的購股權被註銷。

購股權計劃項下可供發行的股份總數為30,912,137股，相當於本公司於二零一九年六月三十日的已發行股本約4.82%。

首次公開發售前購股權計劃

首次公開發售前購股權計劃(「首次公開發售前購股權計劃」)旨在給予董事、本公司高級管理層、僱員及業務夥伴機會，於本公司擁有個人權益，並激勵董事、高級管理層、僱員及業務夥伴為本集團盡量提升其表現及效率及／或獎勵彼等過往的貢獻，並挽留對本集團的長期發展及盈利能力有重大貢獻的員工或維持與彼等的持續關係。除下列各項外，本公司唯一股東於二零一零年七月十二日通過書面決議案批准的首次公開發售前購股權計劃的主要條款，與購股權計劃的條款大致相同：

- 根據首次公開發售前購股權計劃授出的所有購股權(「首次公開發售前購股權」)的每股認購價為2.53港元；
- 根據首次公開發售前購股權計劃授出的全部購股權獲行使而可能發行的股份總數為11,150,249股，而於二零一零年十二月七日(即本公司股份於聯交所主板上市的日期，「上市日期」)或之後將不會根據首次公開發售前購股權計劃進一步授出購股權；
- 根據首次公開發售前購股權計劃授出的全部購股權僅可按以下方式行使：

購股權可予行使期間	授權的最高百分比
上市日期第三週年後任何時間	所授出購股權總數的30%
上市日期第四週年後任何時間	所授出購股權總數的30%
上市日期第五週年後任何時間	所授出購股權總數的40%

- 每份根據首次公開發售前購股權計劃授出的購股權均有6年行使期。

購股權計劃(續)

首次公開發售前購股權計劃(續)

於二零一零年七月十六日，本公司根據首次公開發售前購股權計劃向329名參與者授出合共11,150,249份首次公開發售前購股權，其中包括3名董事及14名本集團高級管理層成員，每名承授人支付1.00港元的代價。於截至二零一九年六月三十日止六個月，1名僱員因離職而不再符合資格獲授首次公開發售前購股權，故根據首次公開發售前購股權計劃的條款，共400股首次公開發售前購股權失效。於截至二零一九年六月三十日止六個月，首次公開發售前購股權計劃項下首次公開發售前購股權按承授人類別劃分的詳情及變動載列如下：

承授人類別	首次公開發售前購股權數目			
	於二零一九年 一月一日 尚未行使	於截至 二零一九年 六月三十日止 六個月內獲行使	於截至 二零一九年 六月三十日止 六個月內失效	於二零一九年 六月三十日 尚未行使
董事				
羅飛先生	372,744	-	-	372,744
小計	372,744	-	-	372,744
其他				
高級管理層成員	249,388	-	-	249,388
其他僱員	26,465	(3,028)	(400)	23,037
業務夥伴	60,000	-	-	60,000
小計	335,853	(3,028)	(400)	332,425
總計	708,597	(3,028)	(400)	705,169

於截至二零一九年六月三十日止六個月，概無根據首次公開發售前購股權計劃授出的首次公開發售前購股權被註銷。

根據首次公開發售前購股權計劃可予發行的股份總數為705,169股，相當於本公司於二零一九年六月三十日的已發行股本約0.11%。

企業管治及其他資料

二零一一年股份獎勵計劃

董事會於二零一一年十一月二十八日(「採納日期」)採納本公司股份獎勵計劃(「二零一一年股份獎勵計劃」)，並於二零一二年三月三十日作出修訂。二零一一年股份獎勵計劃旨在向若干董事、本公司及其附屬公司的高級管理層及僱員提供獲得本公司股權的機會，以表彰該等人士所作出的貢獻，並挽留及激勵彼等為本集團未來的發展及擴張作出努力。

根據二零一一年股份獎勵計劃的條款及上市規則，董事會可隨時向其全權酌情選擇的任何合資格人士作出要約，以接納所授出的股份(按董事會可能釐定的數目)獎勵。股份將由二零一一年股份獎勵計劃的獨立受託人於市場上以本公司提供的資金購買，並根據二零一一年股份獎勵計劃的條文以信託形式為相關參與者持有。於任何情況下，歸屬期不得超過十年。

若任何進一步獎勵會導致董事會根據二零一一年股份獎勵計劃所獎勵的股份數目超過於採納日期本公司已發行股本的10%，則董事會不得作出任何進一步獎勵。於任何情況下，受託人所持有的尚未歸屬股份於任何時候均應低於本公司已發行股本的5%。根據二零一一年股份獎勵計劃，每名參與者可獲獎勵的股份數目最多不得超過於採納日期本公司已發行股本的1%。

二零一一年股份獎勵計劃將自採納日期起計十年期內一直有效及生效，惟董事會可決定提早終止股份獎勵計劃。

二零一一年股份獎勵計劃的詳情載於本公司日期為二零一一年十一月二十八日及二零一二年三月三十日的公告。

於截至二零一九年六月三十日止六個月，董事會並無根據二零一一年股份獎勵計劃向合資格人士授出任何獎勵股份，亦無安排向二零一一年股份獎勵計劃受託人支付任何資金於聯交所購買本公司股份。於截至二零一九年六月三十日止六個月，二零一一年股份獎勵計劃的受託人並無於聯交所購買任何本公司股份。

於截至二零一九年六月三十日止六個月根據二零一一年股份獎勵計劃獎勵的尚未行使股份(「獎勵股份」)詳情概述如下：

授出日期	授出的獎勵 股份數目	佔本公司 於採納日期 股本的 概約百分比	歸屬日期	獎勵股份數目		
				於二零一九年 六月三十日 歸屬	於二零一九年 六月三十日 沒收/失效	於二零一九年 六月三十日 尚未行使 (由受託人代 承授人持有)
二零一七年九月二十二日	329,646(附註1)	0.055%	二零一九年四月一日	(285,254)	-	-
總計	329,646	0.055%		(285,254)	-	-

附註1：於該等已授出的獎勵股份中，56,613股獎勵股份已授予Laetitia Marie Edmee Jehanne ALBERTINI ep. GARNIER女士、56,613股獎勵股份已授予王亦東先生及216,420股獎勵股份已授予身為本公司若干附屬公司董事的4名參與者。

二零一一年股份獎勵計劃(續)

二零一一年股份獎勵計劃的進一步詳情載於本中報報告的財務報表附註28。

二零一三年股份獎勵計劃

董事會亦於二零一三年十一月二十九日採納二零一三年股份獎勵計劃(「二零一三年股份獎勵計劃」)，其後於二零一五年五月十四日進一步修訂，與二零一一年股份獎勵計劃同時執行。二零一三年股份獎勵計劃旨在認同本集團若干僱員所作的貢獻，向彼等提供鼓勵以挽留彼等為本集團的持續營運及發展作出努力，並吸引合適人員以促進本集團進一步發展。

董事會可不時全權酌情選定合資格參與二零一三年股份獎勵計劃的任何僱員(「選定參與者」)或選定一組選定參與者參與二零一三年股份獎勵計劃。受下文所載二零一三年股份獎勵計劃的規模所限，董事會須(a)釐定擬根據二零一三年股份獎勵計劃作授予獎勵用途的獎勵股份數目或(b)指示受託人向任何選定參與者分配退回股份(定義見下文)作為獎勵股份。

為支付根據二零一三年股份獎勵計劃授出的獎勵，獎勵股份將由本公司利用本公司股東於本公司股東大會上不時授予董事會的一般授權按面值予以配發及發行，惟於本公司股東大會上單獨獲得股東批准則另當別論。

於授出獎勵後，董事會須在撥出資金供認購有關獎勵股份後，於可行情況下儘快從本集團資源中向受託人(或按其指示)支付(或促使獲支付)足夠資金。自本公司收取資金後，受託人須將其用於在受託人與董事會不時議定的時間按面值認購獎勵股份，惟於任何情況下不得遲於有關獎勵股份歸屬前40個營業日。

根據二零一三年股份獎勵計劃的條文，該等獎勵股份在歸屬前須由受託人為選定參與者持有。受託人不得行使其根據二零一三年股份獎勵計劃以信託方式持有的任何獎勵股份(包括但不限於獎勵股份及其產生的任何紅利股份及股息股份)所附帶的任何投票權。

倘可交付予選定參與者的獎勵股份(「退回股份」)並無根據指定程序歸屬，則受託人須根據董事會指示的有關方式並按其指示的有關條件僅為所有或一名或以上選定參與者的利益持有該等退回股份及其所產生的任何收入。

倘有關獎勵會導致董事會根據二零一三年股份獎勵計劃獎勵的股份數目超過本公司於採納日期已發行股本的1.5%，則董事會不得作出任何進一步獎勵。倘因有關認購致使根據二零一三年股份獎勵計劃管理的獎勵股份數目將超過本公司於採納日期已發行股本的1%(惟在確定有關數額時不計及於歸屬後已轉讓予選定參與者的獎勵股份，且董事會可全權酌情決定增加有關限額)，則不得根據二零一三年股份獎勵計劃撥出任何款項及認購任何獎勵股份，亦不得向受託人支付任何款項以作出有關認購。

企業管治及其他資料

二零一三年股份獎勵計劃(續)

任何一次獎勵予一名選定參與者的獎勵股份數目最多合共不得超過本公司於採納二零一三年股份獎勵計劃日期已發行股本的1%。

二零一三年股份獎勵計劃自採納日期起五年有效及生效，惟董事會可決定提早終止二零一三年股份獎勵計劃。

有關二零一三年股份獎勵計劃的詳情載於本公司日期為二零一三年十一月二十九日的公告。

截至二零一九年六月三十日止六個月，董事會概無根據二零一三年股份獎勵計劃向選定參與者授出任何獎勵股份。

根據二零一三年股份獎勵計劃的獎勵股份詳情概要載列如下：

授出日期	授出的獎勵 股份數目	佔本公司 於二零一三年 股份獎勵計劃的 採納日期股本的 概約百分比	歸屬日期	獎勵股份數目		於二零一九年 六月三十日 尚未行使 (由受託人代 選定參與者持有)
				於二零一九年 六月三十日歸屬	於二零一九年 六月三十日沒收	
二零一七年八月二十五日	1,198,604	0.199%	二零一九年四月一日	(825,058)	(12,210)	-
二零一七年十二月五日	26,949	0.004%	二零一九年四月一日	(8,296)	(18,653)	-
總計	1,225,553	0.203%		(833,354)	(30,863)	-

董事及主要行政人員於本公司股份、相關股份及債權證中的權益及淡倉

於二零一九年六月三十日，董事及本公司主要行政人員及其各自的緊密聯繫人於本公司及其相聯法團(定義見香港法例第571章證券及期貨條例(「證券及期貨條例」)第XV部)股本、相關股份及債權證中擁有記入根據證券及期貨條例第352條規定存置的登記冊內的權益及淡倉或根據標準守則須另行通知本公司及聯交所的權益及淡倉載列如下：

董事姓名	身份／權益性質	好倉／淡倉	(在本公司的權益 衍生工具項下的) 股份或相關股份	佔本公司權益的 概約百分比 (附註12)
羅飛	實益擁有人	好倉	398,359(附註1)	0.06%
	實益擁有人	好倉	372,744(附註2)	0.06%
	實益擁有人	好倉	1,630,346(附註3)	0.25%
	全權信託創立人，可影響 受託人行使其酌情權的方式	好倉	432,000,000(附註4)	67.31%
Laetitia Marie Edmee Jehanne ALBERTINI ep. GARNIER	實益擁有人	好倉	349,959(附註5)	0.05%
	實益擁有人	好倉	2,892,631(附註6)	0.45%
王亦東	實益擁有人	好倉	164,164(附註7)	0.03%
	實益擁有人	好倉	1,282,600(附註8)	0.20%
羅雲	全權信託創立人，可影響 受託人行使其酌情權的方式	好倉	432,000,000(附註4)	67.31%
魏偉峰	實益擁有人	好倉	360,000(附註9)	0.06%
陳偉成	實益擁有人	好倉	360,000(附註10)	0.06%
蕭柏春	實益擁有人	好倉	360,000(附註11)	0.06%

附註1：此等為羅飛先生直接持有的普通股。

附註2：此等為因行使本公司於二零一零年七月十六日根據首次公開發售前購股權計劃授出的首次公開發售前購股權而發行的股份。本公司首次公開發售前購股權計劃的詳情載於上文「購股權計劃－首次公開發售前購股權計劃」一節。

附註3：此等為因行使本公司根據購股權計劃授出的購股權而發行的股份，包括於二零一五年十二月二十九日授出的414,093份購股權、於二零一七年八月二十四日授出的616,253份購股權及於二零一八年十一月十六日授出的600,000份購股權。本公司購股權計劃的詳情載於上文「購股權計劃－購股權計劃」一節。

企業管治及其他資料

董事及主要行政人員於本公司股份、相關股份及債權證中的權益及淡倉(續)

附註4：於二零一九年六月三十日，合生元製藥(中國)有限公司由Coliving Limited擁有57.25%權益，因此，合生元製藥(中國)有限公司被視為由Coliving Limited控制。

Coliving Limited分別由Flying Company Limited擁有65.00%權益及Sailing Group Limited擁有35.00%權益，因此，Coliving Limited被視為分別由Flying Company Limited及Sailing Group Limited控制。

UBS Trustees (BVI) Limited是由羅飛先生作為委託人(「羅飛先生家族信託」)及羅雲先生作為委託人(「羅雲先生家族信託」)各自設立的家族信託的受託人，透過其代理人UBS Nominees Limited持有Flying Company Limited及Sailing Group Limited各自的全部已發行股本，作為羅飛先生家族信託及羅雲先生家族信託各自的信託資產。羅飛先生及羅雲先生為本公司董事。羅飛先生家族信託及羅雲先生家族信託的受益人分別為羅飛先生及其家族成員，以及羅雲先生及其家族成員。

附註5：此等為Laetitia Marie Edmee Jehanne ALBERTINI ep. GARNIER女士直接持有的普通股。

附註6：此等為因行使本公司根據購股權計劃授出的購股權而發行的股份，包括於二零一五年十二月二十九日授出的308,982份購股權、於二零一七年八月二十四日授出的472,907份購股權及於二零一九年三月二十九日授出的2,110,742份購股權。本公司購股權計劃的詳情載於上文「購股權計劃－購股權計劃」一節。

附註7：此等為王亦東先生直接持有的普通股。

附註8：此等為因行使本公司根據購股權計劃授出的購股權而發行的股份，包括於二零一六年五月三日授出的181,157份購股權、於二零一七年八月二十四日授出的472,907份購股權及於二零一八年十一月十六日授出的628,536份購股權。本公司購股權計劃的詳情載於上文「購股權計劃－購股權計劃」一節。

附註9：魏博士的權益包括(i)因本公司根據購股權計劃授出的購股權於二零一九年五月十四日獲行使而發行的160,000股股份，包括於二零一一年十二月十六日授出的60,000份購股權及於二零一七年四月十九日授出的100,000股購股權；及(ii)因本公司根據購股權計劃授出的購股權獲行使而將發行的200,000股股份，包括於二零一七年四月十九日授出的50,000份購股權及於二零一九年三月二十九日授出的150,000股購股權。

附註10：陳先生的權益包括(i)因本公司根據購股權計劃於二零一一年十二月十六日授出的購股權於二零一九年五月十四日獲行使而發行的60,000股股份；及(ii)因本公司根據購股權計劃授出的購股權獲行使而將發行的300,000股股份，包括於二零一七年四月十九日授出的150,000份購股權及於二零一九年三月二十九日授出的150,000份購股權。

附註11：蕭教授的權益包括(i)因本公司根據購股權計劃於二零一一年十二月十六日授出的購股權於二零一七年九月一日獲行使而發行的60,000股股份；及(ii)因本公司根據購股權計劃授出的購股權獲行使而將發行的300,000股股份，包括於二零一七年四月十九日授出的150,000份購股權及於二零一九年三月二十九日授出的150,000份購股權。

附註12：於二零一九年六月三十日，本公司已發行股份總數為641,787,349股。

除本文所披露者外，於二零一九年六月三十日，概無董事及本公司主要行政人員或彼等的任何配偶或未滿十八歲的子女於本公司股份、相關股份及債權證中擁有記入根據證券及期貨條例第352條規定存置的登記冊內或根據標準守則須通知本公司及聯交所的任何權益或淡倉。

主要股東的權益及淡倉

就本公司所知，於二零一九年六月三十日，以下人士(任何董事或本公司主要行政人員除外)為本公司的主要股東(定義見上市規則)及於本公司股份及相關股份中擁有以下根據證券及期貨條例第XV部第2及第3分部條文須向本公司披露，或記入本公司根據證券及期貨條例第336條須予存置登記冊的權益及淡倉：

名稱	身份／權益性質	好倉／淡倉	股份數目	概約持股百分比 (附註2)
合生元製藥(中國)有限公司(附註1)	實益擁有人	好倉	432,000,000	67.31%
Flying Company Limited(附註1)	受控制法團的權益	好倉	432,000,000	67.31%
Sailing Group Limited(附註1)	受控制法團的權益	好倉	432,000,000	67.31%
Coliving Limited(附註1)	受控制法團的權益	好倉	432,000,000	67.31%
UBS Trustees (BVI) Limited(附註1)	受託人	好倉	432,000,000	67.31%
Templeton Asset Management Ltd.	投資經理	好倉	32,291,300	5.03%

附註1：於二零一九年六月三十日，合生元製藥(中國)有限公司由Coliving Limited擁有57.25%權益，因此，合生元製藥(中國)有限公司被視為由Coliving Limited控制。

Coliving Limited分別由Flying Company Limited擁有65.00%權益及Sailing Group Limited擁有35.00%權益，因此，Coliving Limited被視為由Flying Company Limited及Sailing Group Limited各自控制。

UBS Trustees (BVI) Limited是羅飛先生家族信託及羅雲先生家族信託各自的受託人，透過其代理人UBS Nominees Limited持有Flying Company Limited及Sailing Group Limited各自的全部已發行股本，作為羅飛先生家族信託及羅雲先生家族信託各自的信託資產。羅飛先生及羅雲先生為本公司董事。羅飛先生家族信託及羅雲先生家族信託的受益人分別為羅飛先生及其家族成員，以及羅雲先生及其家族成員。

附註2：於二零一九年六月三十日，本公司已發行股份總數為641,787,349股。

除上文所述者外，於二零一九年六月三十日，本公司並無獲任何其他人士(董事或本公司主要行政人員除外)通知其於本公司股份或相關股份中擁有根據證券及期貨條例第XV部第2及第3分部條文須向本公司披露的權益或淡倉，或記入本公司根據證券及期貨條例第336條須予存置的登記冊內的權益或淡倉。

企業管治及其他資料

董事資料變更

概無根據上市規則第13.51B(1)條須於本中期報告披露的本公司董事資料變更。

控股股東於融資協議項下的特定履約責任

茲提述本公司於二零一八年六月二十一日及二零一八年九月十三日發佈的公告，內容有關本公司間接附屬公司Biostime Healthy Australia Investment Pty Ltd(作為借方)、本公司及若干附屬公司(作為擔保人)及The Goldman Sachs Group, Inc.的聯屬公司，經於二零一八年九月十三日訂立的修訂協議(「修訂協議」)所修訂，就提供400百萬美元的優先有擔保美元定期貸款融資及優先有擔保澳元定期貸款融資(「再融資定期貸款融資」)以及總額最高為50百萬美元的優先有擔保多貨幣循環信貸融資(「循環信貸融資」)訂立融資協議(「二零一八年融資協議」)。根據經修訂協議修訂的二零一八年融資協議，倘羅飛先生、羅雲先生及彼等各自的家庭成員(合共)不再(i)實益(直接或間接)持有本公司附帶投票權的已發行股本的23%或以上，或(ii)為實益(直接或間接)持有本公司附帶投票權的已發行股本的最大百分比的人士，再融資定期貸款融資及循環信貸融資將取消且所有尚未償還的本金連同應計利息以及融資文件項下應計的所有其他款項應立即到期及應付。

除上文所披露資料外，並無其他資料根據上市規則第13.21及13.18條須予披露。

中期股息

董事會不建議派付截至二零一九年六月三十日止六個月的中期股息(截至二零一八年六月三十日止六個月：無)。

中期簡明綜合財務報表審閱報告



致健合(H&H)國際控股有限公司董事會
(於開曼群島註冊成立之有限公司)

引言

我們已審閱載於第37至90頁的健合(H&H)國際控股有限公司(「貴公司」)及其附屬公司(統稱「貴集團」)隨附的中期簡明綜合財務報表，當中包括於二零一九年六月三十日的中期簡明綜合財務狀況表及截至該日止六個月的中期簡明綜合損益及其他全面收益表、權益變動表及現金流量表，以及附註解釋。

貴公司董事負責根據國際會計準則理事會頒佈的國際會計準則第34號「中期財務報告」(「國際會計準則第34號」)編製及列報該等中期簡明綜合財務報表。我們的責任是根據我們的審閱對該等中期簡明綜合財務報表作出結論，並按照協定的委聘條款僅向全體董事報告而不作其他用途。我們概不就本報告內容對任何其他人士負責或承擔責任。

審閱範圍

我們已根據由香港會計師公會頒佈的香港審閱工作準則第2410號「由實體的獨立核數師執行中期財務資料審閱」進行審閱。審閱中期財務資料包括主要向負責財務及會計事務的人員作出查詢，以及應用分析性及其他審閱程序。審閱的範圍遠較根據香港審計準則進行審核的範圍為小，故不能保證我們會知悉在審核中可能會發現的所有重大事項。因此，我們不發表審核意見。

中期簡明綜合財務報表審閱報告

結論

根據我們的審閱，我們並無發現任何事項，令我們相信隨附的中期簡明綜合財務報表在各重大方面未有根據國際會計準則第34號編製。

安永會計師事務所
執業會計師

香港中環
添美道1號
中信大廈22樓

二零一九年八月二十日

中期簡明綜合損益及其他全面收益表

截至二零一九年六月三十日止六個月

	附註	截至六月三十日止六個月	
		二零一九年 人民幣千元 (未經審核)	二零一八年 人民幣千元 (未經審核)
收入	5	5,095,265	4,573,574
銷售成本		(1,671,963)	(1,497,884)
毛利		3,423,302	3,075,690
其他收益及利益	5	126,835	25,756
銷售及分銷成本		(1,971,557)	(1,546,415)
行政開支		(299,379)	(295,875)
其他開支		(94,677)	(360,439)
融資成本	6	(185,601)	(242,634)
應佔一間聯營公司溢利		2,627	497
除稅前溢利	7	1,001,550	656,580
所得稅開支	8	(288,472)	(272,268)
期內溢利		713,078	384,312
其他全面收益／(虧損)			
於後續期間可能重新分類至損益的其他全面收益／(虧損)：			
現金流量對沖：			
期內所產生的對沖工具公允值變動的有效部分	22	(32,342)	64,123
就於損益列賬的虧損作出重新分類調整		(8,109)	(70,715)
所得稅影響		12,135	(673)
匯兌調整		(168)	(999)
		(28,484)	(8,264)
投資淨額對沖：			
期內所產生的對沖工具公允值變動的有效部分	22	4,809	(30,406)
換算海外業務產生的匯兌差額		(90,392)	42,130
海外業務投資淨額產生的匯兌差額		(2,713)	(201,647)
期內其他全面虧損，扣除稅項		(116,780)	(198,187)
期內全面收益總額		596,298	186,125
母公司擁有人應佔溢利		713,078	384,312
母公司擁有人應佔全面收益總額		596,298	186,125
		人民幣 (未經審核)	人民幣 (未經審核)
母公司普通股權益持有人應佔每股盈利	10		
基本		1.11	0.60
攤薄		1.10	0.59

中期簡明綜合財務狀況表

二零一九年六月三十日

	附註	二零一九年 六月三十日 人民幣千元 (未經審核)	二零一八年 十二月三十一日 人民幣千元 (經審核)
非流動資產			
物業、廠房及設備	11	491,783	480,288
使用權資產	3.1	218,853	–
預付土地租賃款項	12	–	57,331
商譽	13	5,390,377	5,295,242
無形資產	14	3,611,134	3,588,823
應收債券		214,788	137,148
按金		46,932	191,232
於一間聯營公司的投資		54,509	51,882
遞延稅項資產	25	386,875	362,559
衍生金融工具	22	103,606	95,388
已抵押存款	18	3,941	3,924
其他非流動金融資產		82,574	58,205
非流動資產總值		10,605,372	10,322,022
流動資產			
存貨	15	1,800,861	1,565,152
貿易應收款項及應收票據	16	927,004	861,862
預付款、其他應收款項及其他資產	17	179,637	159,230
應收貸款		8,763	13,678
衍生金融工具	22	5,270	4,301
已抵押存款	18	10,789	15,948
現金及現金等價物	18	2,057,721	1,912,394
流動資產總值		4,990,045	4,532,565
流動負債			
貿易應付款項及應付票據	19	984,128	829,607
其他應付款項及應計費用	20	1,590,587	1,736,521
合約負債	21	147,980	100,880
租賃負債	3.1	36,633	–
優先票據	24	171,352	236,351
應付稅項		146,707	298,333
應付股息		270,745	–
流動負債總額		3,348,132	3,201,692
流動資產淨值		1,641,913	1,330,873
資產總值減流動負債		12,247,285	11,652,895

中期簡明綜合財務狀況表

二零一九年六月三十日

	附註	二零一九年 六月三十日 人民幣千元 (未經審核)	二零一八年 十二月三十一日 人民幣千元 (經審核)
非流動負債			
優先票據	24	3,108,318	3,038,335
計息銀行貸款	23	2,779,330	2,692,250
其他應付款項及應計費用	20	4,274	7,423
租賃負債	3.1	135,487	-
衍生金融工具	22	43,303	77,042
遞延稅項負債	25	939,759	988,298
非流動負債總額		7,010,471	6,803,348
資產淨值		5,236,814	4,849,547
權益			
已發行股本	26	5,486	5,473
其他儲備		5,231,328	4,579,488
擬派股息		-	264,586
權益總額		5,236,814	4,849,547

羅飛
董事

王亦東
董事

中期簡明綜合權益變動表

截至二零一九年六月三十日止六個月

附註	已發行股本 人民幣千元	溢價賬 人民幣千元	股份 獎勵計劃 持有的股份 人民幣千元	總足盈餘 人民幣千元	資本儲備 人民幣千元	法定儲備 人民幣千元	購股權 儲備 人民幣千元	股份獎勵 儲備 人民幣千元	匯兌波動 儲備 人民幣千元	其他儲備 人民幣千元	現金流量 對沖儲備 人民幣千元	保留溢利 人民幣千元	擬派股息 人民幣千元	合計 人民幣千元	
															5,473
於二零一八年十二月三十一日(經審核)															
期內溢利	-	-	-	-	-	-	-	-	-	-	-	713,078	-	713,078	
期內其他全面收益/(虧損):															
現金流量對沖, 扣除稅項	-	-	-	-	-	-	-	-	-	-	(28,484)	-	-	(28,484)	
對沖投資淨額	-	-	-	-	-	-	-	-	4,809	-	-	-	-	4,809	
與海外業務產生的匯兌差額	-	-	-	-	-	-	-	-	(90,392)	-	-	-	-	(90,392)	
海外業務投資淨額產生的匯兌差額	-	-	-	-	-	-	-	-	(2,713)	-	-	-	-	(2,713)	
期內全面收益/(虧損)總額	-	-	-	-	-	-	-	-	(88,296)	-	(28,484)	713,078	-	596,298	
以股權結算的購股權支絀	13	33,586	-	-	-	-	19,610	-	-	-	-	-	-	53,209	
以股權結算的股份獎勵計劃	-	-	9,684	-	-	-	-	(25,688)	-	-	-	19,862	-	3,858	
宣派二零一八年末期股息	-	-	-	-	-	-	-	-	-	-	-	(1,512)	(264,586)	(266,098)	
於二零一九年六月三十日(未經審核)	5,486	623,268*	(3,397)*	26,992*	95*	382,651*	106,205*	-*	(255,591)*	(1,217,025)*	(40,887)*	5,609,037*	-	5,236,814	

* 該等儲備賬目包括於二零一九年六月三十日該等中期簡明綜合財務狀況表中的綜合其他儲備人民幣5,231,328,000元(二零一八年十二月三十一日: 人民幣4,579,488,000元)。

中期簡明綜合權益變動表

截至二零一九年六月三十日止六個月

	已發行股本		股份溢價賬		就股份獎勵計劃持有的股份		資本儲備		法定儲備		購股權儲備		股份獎勵儲備		匯兌波動儲備		其他儲備		對沖儲備		保留溢利		合計	
	人民幣千元	人民幣千元	人民幣千元	人民幣千元	人民幣千元	人民幣千元	人民幣千元	人民幣千元	人民幣千元	人民幣千元	人民幣千元	人民幣千元	人民幣千元	人民幣千元	人民幣千元	人民幣千元	人民幣千元	人民幣千元	人民幣千元	人民幣千元	人民幣千元	人民幣千元	人民幣千元	人民幣千元
於二零一七年十二月三十一日(經審核)	5,447	540,608	-	-	(26,408)	26,992	95	382,651	47,538	29,122	124,016	(1,217,025)	8,264	4,291,792	-	-	-	-	-	-	-	(5,928)	4,213,092	4,213,092
採納國際財務報告準則第9號的影響	-	-	-	-	-	-	-	-	-	-	-	-	-	-	-	-	-	-	-	-	-	(5,928)	(5,928)	-
根據國際財務報告準則第9號重列期間結餘	5,447	540,608	-	-	(26,408)	26,992	95	382,651	47,538	29,122	124,016	(1,217,025)	8,264	4,285,864	-	-	-	-	-	-	-	-	4,207,164	4,207,164
期內溢利	-	-	-	-	-	-	-	-	-	-	-	-	-	-	-	-	-	-	-	-	-	384,312	384,312	384,312
期內其他全面收益/(虧損)：																								
現金流量對沖，扣除稅項	-	-	-	-	-	-	-	-	-	-	-	-	(8,264)	-	-	-	-	-	-	-	-	-	-	(8,264)
投資淨對沖	22	-	-	-	-	-	-	-	-	-	(30,406)	-	-	-	-	-	-	-	-	-	-	-	-	(30,406)
換算海外業務產生的匯兌差額	-	-	-	-	-	-	-	-	-	-	42,130	-	-	-	-	-	-	-	-	-	-	-	-	42,130
海外業務投資淨額產生的匯兌差額	-	-	-	-	-	-	-	-	-	-	(201,647)	-	-	-	-	-	-	-	-	-	-	-	-	(201,647)
期內全面收益/(虧損)總額	-	-	-	-	-	-	-	-	-	-	(189,923)	-	(8,264)	384,312	186,125	-	-	-	-	-	-	-	-	186,125
以股權結算的購股權支銷	22	37,435	-	-	-	-	-	-	15,236	-	-	-	-	-	-	-	-	-	-	-	-	-	-	52,693
以股權結算的股份獎勵計劃	28	-	-	-	13,329	-	-	-	-	(11,949)	-	-	-	13,183	14,563	-	-	-	-	-	-	-	-	14,563
於二零一九年六月三十日(未經審核)	5,469	578,043	(13,079)	26,992	382,651	62,774	17,173	(65,907)	(1,217,025)	-	-	-	-	4,683,359	4,460,545	-	-	-	-	-	-	-	-	4,460,545

中期簡明綜合現金流量表

截至二零一九年六月三十日止六個月

	附註	截至六月三十日止六個月	
		二零一九年 人民幣千元 (未經審核)	二零一八年 人民幣千元 (未經審核)
來自經營活動的現金流量			
除稅前溢利		1,001,550	656,580
就以下各項作出調整：			
銀行利息收入	5	(6,631)	(7,036)
應收貸款及債券的利息收入	5	(4,922)	(4,122)
融資成本	6	185,601	242,634
應佔一間聯營公司溢利		(2,627)	(497)
視作出售一間聯營公司部分權益的收益	7	-	(9,487)
物業、廠房及設備折舊	7	38,053	35,894
使用權資產折舊	7	23,177	-
無形資產攤銷	7	61,767	40,982
預付土地租賃款項攤銷	7	-	738
出售物業、廠房及設備項目的虧損	7	109	3,435
以股權結算的購股權開支	7	27,322	22,171
以股權結算的股份獎勵開支	7	3,858	14,563
匯兌差額淨額	7	(58,145)	218,123
衍生金融工具的公允值(收益)/虧損淨額	7	(45,544)	70,139
金融資產的公允值收益	5	(427)	(1,304)
貿易應收款項減值/(減值撥回)	7	1,340	(30)
存貨撇減至可變現淨值	7	31,793	49,286
		1,256,274	1,332,069
存貨增加		(262,547)	(374,872)
貿易應收款項及應收票據(增加)/減少		(64,582)	56,242
預付款、其他應收款項及其他資產增加		(18,526)	(23,481)
租賃按金增加		(2,070)	(604)
貿易應付款項及應付票據增加		153,515	83,420
其他應付款項及應計費用以及合約負債(減少)/增加		(102,102)	76,404
經營產生現金		959,962	1,149,178
已付企業所得稅		(512,551)	(430,169)
經營活動所得現金流量淨額		447,411	719,009

中期簡明綜合現金流量表

截至二零一九年六月三十日止六個月

	附註	截至六月三十日止六個月	
		二零一九年 人民幣千元 (未經審核)	二零一八年 人民幣千元 (未經審核)
經營活動所得現金流量淨額		447,411	719,009
來自投資活動的現金流量			
購買物業、廠房及設備項目		(67,823)	(34,617)
購買無形資產項目		(9,639)	(1,184)
出售物業、廠房及設備以及無形資產項目的所得款項		1,767	64
上一年度收購無形資產的剩餘付款		-	(180,219)
償還應收貸款		4,758	6,714
償還來自一間聯營公司的貸款		-	40,000
已收利息		6,681	9,781
添置其他非流動金融資產		(23,976)	-
認購應收債券		(78,473)	-
收購一間附屬公司	30	(12,574)	-
投資活動所用現金流量淨額		(179,279)	(159,461)
來自融資活動的現金流量			
行使購股權時發行股份的所得款項	26	25,887	30,522
償還銀行貸款		-	(2,333,551)
租賃負債付款	3.1	(25,604)	-
新增銀行貸款		78,521	1,932,079
受限制存款減少	18	5,142	5,740
終止該等掉期(定義見附註22)所得款項		-	13,297
交叉貨幣掉期(定義見附註22)付款	22	(28,397)	(32,917)
已付利息		(177,253)	(251,693)
融資活動所用現金流量淨額		(121,704)	(636,523)
現金及現金等價物增加/(減少)淨額		146,428	(76,975)
期初現金及現金等價物		1,912,394	2,090,280
匯率變動影響淨額		(1,101)	(23,634)
期末現金及現金等價物		2,057,721	1,989,671
現金及現金等價物結餘分析			
現金及銀行結餘	18	2,057,721	1,989,671

中期簡明綜合財務報表附註

二零一九年六月三十日

1. 公司及集團資料

健合(H&H)國際控股有限公司(「本公司」)在開曼群島註冊成立為獲豁免有限公司。本公司的註冊辦事處位於Cricket Square, Hutchins Drive, P.O. Box 2681, Grand Cayman KY1-1111, Cayman Islands。

本集團主要從事生產及銷售高端兒童營養品及嬰幼兒護理用品以及成人營養補充劑及護理產品。

董事認為，本公司的控股公司及最終控股公司為合生元製藥(中國)有限公司，是一間在英屬處女群島註冊成立的有限公司。

2. 編製基準及會計政策

本集團於截至二零一九年六月三十日止六個月(「期內」)的此等未經審核中期簡明綜合財務報表已根據國際會計準則理事會頒佈的國際會計準則(「國際會計準則」)第34號中期財務報告編製。此等未經審核中期簡明綜合財務報表以人民幣(「人民幣」)呈列，除另行指明外，所有價值已湊整至最接近的千位數。

編製此等未經審核中期簡明綜合財務報表使用的會計政策及編製基準與本集團截至二零一八年十二月三十一日止年度的年度綜合財務報表所用者相同，惟已按下文附註3.1所披露採納新訂及經修訂國際財務報告準則(「國際財務報告準則」，亦包括國際會計準則(「國際會計準則」)及詮釋)。

此等未經審核中期簡明綜合財務報表並不包括本集團年度綜合財務報表所需的全部資料及披露，亦應與本集團截至二零一八年十二月三十一日止年度的年度綜合財務報表一併閱讀。

3.1 會計政策及披露變動

本集團已就期內的財務報表首次採納以下新訂及經修訂國際財務報告準則：

國際財務報告準則第9號修訂本	具有負補償的提前還款特性
國際財務報告準則第16號	租賃
國際會計準則第19號修訂本	計劃修改、縮減或結算
國際會計準則第28號修訂本	在聯營公司及合營企業中的長期權益
國際財務報告詮釋委員會詮釋第23號	所得稅處理的不確定性
二零一五年至二零一七年週期的年度改進	國際財務報告準則第3號、國際財務報告準則第11號、國際會計準則第12號及國際會計準則第23號修訂本

除下文闡釋有關國際財務報告準則第16號租賃及國際財務報告詮釋委員會詮釋第23號所得稅處理的不確定性的影響外，於期內應用該等新訂及經修訂國際財務報告準則並無對本集團於本期間及過往期間的財務表現及狀況及／或於此等中期簡明綜合財務報表所載披露造成重大影響。

- (a) 國際財務報告準則第16號取代國際會計準則第17號租賃、國際財務報告詮釋委員會詮釋第4號釐定安排是否包括租賃、準則詮釋委員會詮釋第15號經營租賃－優惠以及準則詮釋委員會詮釋第27號評估涉及租賃法律形式的交易的內容。該準則載列確認、計量、呈列及披露租賃的原則，並要求承租人就所有租賃按單一的資產負債表內模式入賬。

本集團使用經修訂追溯調整法採納國際財務報告準則第16號，於二零一九年一月一日首次應用。根據該方法，該準則已獲追溯應用，並將首次採納的累計影響作為對於二零一九年一月一日留存盈餘期初結餘的調整，且二零一八年的比較資料並無重列，繼續根據國際會計準則第17號呈報。

租賃的新定義

根據國際財務報告準則第16號，倘合約為換取代價而賦予在一段時間內使用已識別資產的控制權，則該合約為租賃或包含租賃。當客戶有權從使用已識別資產獲得絕大部分經濟利益及主導已識別資產用途時，即賦予控制權。本集團選擇使用過渡可行權宜方法，以允許該準則僅應用於在首次應用日期根據國際會計準則第17號及國際財務報告詮釋委員會－詮釋第4號先前識別為租賃的合約。根據國際會計準則第17號及國際財務報告詮釋委員會－詮釋第4號並非識別為租賃的合約並無獲重新評估。因此，國際財務報告準則第16號項下租賃的定義僅應用於二零一九年一月一日或之後訂立或更改的合約。

中期簡明綜合財務報表附註

二零一九年六月三十日

3.1 會計政策及披露變動(續)

(a) (續)

租賃的新定義(續)

於包含租賃部分的合約開始或獲重新評估時，本集團根據合約代價的個別價格將有關代價分配至各租賃及非租賃部分。本集團已採納適用於承租人的可行權宜方法並無區分非租賃部分，並就租賃及相關非租賃部分(例如物業租賃的物業管理服務)入賬列作單一租賃部分。

作為承租人－先前分類為經營租賃的租賃

採納國際財務報告準則第16號的影響性質

本集團持有關於各土地、辦公室、汽車及辦公室設備項目的租賃合約。作為承租人，本集團先前根據有關租賃是否將資產所有權絕大部分回報及風險轉移至本集團作出的評估，將租賃分類為融資租賃或經營租賃。根據國際財務報告準則第16號，本集團採用單一方法確認及計量所有租賃的使用權資產及租賃負債，惟低價值資產租賃(按個別租賃基準選擇)及短期租賃(按相關資產類別選擇)的兩項選擇性豁免除外。本集團已選擇不就(i)低價值資產租賃(如桌上型電腦及電話)；及(ii)於開始日期的租期為12個月或以內的租賃確認使用權資產及租賃負債。相反，本集團於租期內以直線法將與該等租賃相關的租賃付款確認為開支。

過渡影響

於二零一九年一月一日的租賃負債按餘下租賃付款現值確認，使用二零一九年一月一日的增量借款利率貼現，並計入租賃負債。

使用權資產按租賃負債金額計量，並以緊接二零一九年一月一日前於財務狀況表所確認與租賃相關的任何預付或應計租賃付款金額作出調整。所有該等資產於該日均已根據國際會計準則第36號就任何減值作出評估。本集團選擇於財務狀況表中單獨呈列使用權資產。

於二零一九年一月一日應用國際財務報告準則第16號時，本集團已採用以下選擇性可行權宜方法：

- 對租期自首次應用日期起計12個月內結束的租賃應用短期租賃豁免；
- 倘合約包含延期／終止租賃的選擇權，則使用事後方式釐定租期；及
- 對具有合理相似特徵的租賃組合應用單一貼現率。

3.1 會計政策及披露變動(續)

(a) (續)

作為承租人－先前分類為經營租賃的租賃(續)

過渡影響(續)

於二零一九年一月一日採納國際財務報告準則第16號產生的影響如下：

	增加／(減少) 人民幣千元 (未經審核)
資產	
使用權資產增加	219,807
預付土地租賃款項減少	(57,331)
預付款、其他應收款項及其他資產減少	(1,478)
資產總值增加	160,998
負債	
租賃負債增加	171,071
其他應付款項及應計費用減少	(10,073)
負債總額增加	160,998

於二零一九年一月一日的租賃負債可與截至二零一八年十二月三十一日的經營租賃承擔對賬如下：

	人民幣千元 (未經審核)
於二零一八年十二月三十一日的經營租賃承擔	170,710
於二零一九年一月一日的加權平均增量借款利率	5.5%
於二零一九年一月一日的貼現經營租賃承擔	162,606
減：	
與短期租賃及剩餘租期於二零一九年十二月三十一日或之前結束的租賃相關的承擔	(1,608)
加：	
於二零一八年十二月三十一日計入其他應付款項及應計費用的應計租金開支	10,073
於二零一九年一月一日的租賃負債	171,071

中期簡明綜合財務報表附註

二零一九年六月三十日

3.1 會計政策及披露變動(續)

(a) (續)

新會計政策概要

自二零一九年一月一日採納國際財務報告準則第16號後，截至二零一八年十二月三十一日止年度的年度財務報表所披露有關租賃的會計政策由下列新會計政策取代：

使用權資產

使用權資產於租賃開始日期確認。使用權資產按成本計量，減任何累計折舊及任何減值虧損，並就任何租賃負債的重新計量作出調整。當使用權資產與持作存貨的租賃土地權益相關時，則隨後根據本集團的「存貨」政策按成本及可變現淨值兩者中的較低者計量。使用權資產的成本包括已確認租賃負債的金額、已產生初始直接成本及於開始日期或之前已付租賃付款減任何已收租賃優惠。除非本集團於租期結束時可合理確定獲得租賃資產所有權，否則已確認使用權資產按直線基準於估計可使用年期及租期兩者中較短期間者計算折舊。

租賃負債

租賃負債於租賃開始日期按租期內將支付的租賃付款的現值確認。租賃付款包括固定付款(包括實質固定付款)減任何應收租賃優惠、取決於指數或利率的可變租賃付款及根據剩餘價值擔保的預期應付款項。租賃付款亦包括合理確定將由本集團行使購買選擇權的行使價及終止租賃的罰款付款(倘租期反映本集團行使終止選擇權)。並非取決於指數或利率的可變租賃付款於引致付款發生的事件或情況的期間內確認為開支。

計算租賃付款的現值時，倘租賃隱含的利率無法明確釐定，本集團則使用於租賃開始日期的增量借款利率。於開始日期後，租賃負債的金額增加，以反映利息增長，並就已付租賃付款減少。此外，倘出現修訂、因指數或利率變動而引致未來租賃付款出現變動、租期出現變動、實質固定租賃付款出現變動或購買相關資產的評估出現變動，則會重新計量租賃負債的賬面值。

釐定具重續權合約租期的重大判斷

本集團釐定租期為不可撤銷的租賃期限，連同選擇延長租賃所涵蓋的任何期間(倘其合理確定將予行使)或選擇終止租賃所涵蓋的任何期間(倘其合理確定不予行使)。

本集團於若干租賃項下可選擇繼續租用辦公室多三至十年。本集團於評估是否合理確定行使重續選擇權時運用判斷。本集團於行使重續權時考慮所有產生經濟誘因的相關因素。於租賃開始日期後，倘發生重大事件或出現本集團可控制但影響本集團行使重續權的能力的情況變動，則本集團會重新評估租期。

由於本集團已決定不行使重續選擇權，本集團不將重續期計入租賃辦公室的租期的一部分。

3.1 會計政策及披露變動(續)

(a) (續)

於中期簡明綜合財務狀況及損益表確認的金額

本集團於期內的使用權資產及租賃負債的賬面值以及變動如下：

	使用權資產				租賃負債 人民幣千元
	土地 人民幣千元	辦公室 人民幣千元	辦公室設備 人民幣千元	汽車及 總計 人民幣千元	
於二零一九年一月一日	58,809	155,066	5,932	219,807	171,071
收購一間附屬公司	-	1,471	-	1,471	1,471
添置	-	21,016	-	21,016	21,016
折舊開支	(738)	(21,419)	(1,020)	(23,177)	-
利息開支	-	-	-	-	4,464
付款	-	-	-	-	(25,604)
匯兌調整	-	(241)	(23)	(264)	(298)
於二零一九年六月三十日	58,071	155,893	4,889	218,853	172,120

截至二零一九年六月三十日止六個月，本集團自短期租賃人民幣8,918,000元確認租金開支。

- (b) 國際財務報告詮釋委員會詮釋第23號處理於稅務處理涉及影響應用國際會計準則第12號的不確定性(常稱為「不確定課稅情況」)時，有關所得稅(即期及遞延)的會計方法。該詮釋並不適用於國際會計準則第12號範疇以外的稅項或徵費，亦無特別載列與不確定稅務處理有關的利息及罰款的要求。詮釋具體處理(i)實體有否單獨考慮不確定稅務處理；(ii)實體作出有關稅務當局調查稅務處理的假設；(iii)實體如何釐定應課稅溢利或稅務虧損、稅基、未動用稅務虧損、未動用稅務抵免及稅率；以及(iv)實體如何考慮事實及情況變動。採納該詮釋後，本集團研究會否因對集團內部銷售轉移定價而出現任何不確定課稅情況。根據本集團的稅務合規及轉移定價研究，本集團確定稅務當局很可能會接受其轉移定價政策。因此，該詮釋並無對本集團的中期簡明綜合財務報表造成任何重大影響。

中期簡明綜合財務報表附註

二零一九年六月三十日

3.2 已頒佈但尚未生效的國際財務報告準則

本集團並未於此等中期簡明綜合財務報表應用以下已頒佈但尚未生效的新訂及經修訂國際財務報告準則：

國際財務報告準則第3號修訂本	業務定義 ¹
國際財務報告準則第10號及 國際會計準則第28號修訂本	投資者與其聯營公司或合營企業之間的資產出售或注入 ³
國際財務報告準則第17號	保險合約 ²
國際會計準則第1號及 國際會計準則第8號修訂本	重要性的定義 ¹

¹ 於二零二零年一月一日或之後開始的年度期間生效

² 於二零二一年一月一日或之後開始的年度期間生效

³ 尚未釐定強制生效日期但可供採用

董事預計應用以上新訂及經修訂國際財務報告準則不會對本集團的綜合財務報表造成重大影響。

4. 經營分部資料

為便於管理，本集團按產品劃分業務單元，並擁有下列四個報告經營分部：

- (a) 嬰幼兒配方奶粉分部包括生產供七歲以下兒童食用的嬰幼兒配方奶粉及供孕婦和哺乳期母親食用的配方奶粉；
- (b) 益生菌補充品分部包括生產適合嬰幼兒、兒童及孕婦食用的沖劑、膠囊或藥丸形式益生菌補充品；
- (c) 成人營養及護理用品分部包括生產適合成人使用的維他命、保健品、護膚品及運動營養品；及
- (d) 其他嬰幼兒產品分部包括生產乾製嬰幼兒食品和營養補充劑及嬰幼兒護理用品。

管理層分別監察本集團經營分部的業績，以決定資源分配及評估業績。分部業績按報告分部溢利評估，報告分部溢利與本集團的除稅前溢利計量一致，惟利息收益、其他收益及未分配利益、應佔一間聯營公司的業績、融資成本以及總部及企業開支不計入此項計量。

4. 經營分部資料(續)

截至二零一九年六月三十日止六個月的經營分部資料(未經審核)：

	嬰幼兒 配方奶粉 人民幣千元	益生菌 補充品 人民幣千元	成人營養及 護理用品 人民幣千元	其他 嬰幼兒產品 人民幣千元	未分配 人民幣千元	總計 人民幣千元
分部收入：						
對外部客戶銷售	2,401,324	588,748	1,833,914	271,279	-	5,095,265
分部業績	1,601,764	447,529	1,225,365	148,644	-	3,423,302
對賬：						
利息收入						11,553
其他收益及未分配利益						115,282
應佔聯營公司之溢利						2,627
企業及其他未分配開支						(2,365,613)
融資成本						(185,601)
除稅前溢利						1,001,550
其他分部資料：						
折舊及攤銷	19,349	3,278	58,596	5,875	35,899	122,997
貿易應收款項減值/(減值撥回)	(278)	-	383	1,136	99	1,340
存貨撇減至可變現淨值	5,494	83	24,302	1,914	-	31,793
資本支出*	9,155	7,010	112,201	11,420	1,177	140,963

中期簡明綜合財務報表附註

二零一九年六月三十日

4. 經營分部資料(續)

截至二零一八年六月三十日止六個月的經營分部資料(未經審核)：

	嬰幼兒 配方奶粉 人民幣千元	益生菌 補充品 人民幣千元	成人營養及 護理用品 人民幣千元	其他 嬰幼兒產品 人民幣千元	未分配 人民幣千元	總計 人民幣千元
分部收入：						
對外部客戶銷售	2,093,242	553,942	1,795,600	130,790	–	4,573,574
分部業績	1,385,100	431,631	1,176,388	82,571	–	3,075,690
對賬：						
利息收入						11,158
其他收益及未分配利益						14,598
應佔一間聯營公司的溢利						497
企業及其他未分配開支						(2,202,729)
融資成本						(242,634)
除稅前溢利						656,580
其他分部資料：						
折舊及攤銷	5,440	2,465	44,105	4,741	20,863	77,614
貿易應收款項減值撥回	(30)	–	–	–	–	(30)
存貨撇減至可變現淨值	22,259	120	24,961	1,946	–	49,286
資本支出*	7,593	9,283	6,379	3,898	841	27,994

* 資本支出包括添置物業、廠房及設備以及無形資產(包括收購附屬公司所得資產)。

4. 經營分部資料(續)

地區資料

(a) 來自外部客戶的收入

	截至六月三十日止六個月	
	二零一九年 人民幣千元 (未經審核)	二零一八年 人民幣千元 (未經審核)
中國內地	3,815,800	3,301,087
澳洲及新西蘭	946,906	1,081,978
其他地區#	332,559	190,509
	5,095,265	4,573,574

上述收入資料以客戶所處區域為基準。

(b) 非流動資產

	二零一九年 六月三十日 人民幣千元 (未經審核)	二零一八年 十二月三十一日 人民幣千元 (經審核)
	中國內地	562,558
澳洲及新西蘭	2,729,431	2,695,995
其他地區#	1,131,222	1,130,057
	4,423,211	4,369,556

上述非流動資產資料以資產所處區域為基準，並不包括金融工具、遞延稅項資產及商譽。

包括中華人民共和國(「中國」)各特別行政區。

中期簡明綜合財務報表附註

二零一九年六月三十日

5. 收入、其他收益及利益

收入

收入分析如下：

	截至六月三十日止六個月	
	二零一九年 人民幣千元 (未經審核)	二零一八年 人民幣千元 (未經審核)
客戶合約收入		
銷售貨品	5,095,265	4,573,574

分類收入資料

截至二零一九年六月三十日止六個月(未經審核)

分部	嬰幼兒	益生菌	成人營養及	其他	總計
	配方奶粉 人民幣千元	補充品 人民幣千元	護理用品 人民幣千元	嬰幼兒產品 人民幣千元	
地區市場					
中國內地	2,365,930	575,418	750,789	123,663	3,815,800
澳洲及新西蘭	14,602	1,475	930,829	-	946,906
其他地區*	20,792	11,855	152,296	147,616	332,559
總計	2,401,324	588,748	1,833,914	271,279	5,095,265
收入確認的時間					
於某一時間點轉移的貨品	2,401,324	588,748	1,833,914	271,279	5,095,265

5. 收入、其他收益及利益(續)

收入(續)

分類收入資料(續)

截至二零一八年六月三十日止六個月(未經審核)

分部	嬰幼兒 配方奶粉 人民幣千元	益生菌 補充品 人民幣千元	成人營養及 護理用品 人民幣千元	其他 嬰幼兒產品 人民幣千元	總計 人民幣千元
地區市場					
中國內地	2,070,234	535,952	631,991	62,910	3,301,087
澳洲及新西蘭	-	-	1,081,978	-	1,081,978
其他地區*	23,008	17,990	81,631	67,880	190,509
總計	2,093,242	553,942	1,795,600	130,790	4,573,574
收入確認的時間					
於某一時間點轉移的貨品	2,093,242	553,942	1,795,600	130,790	4,573,574

* 包括中國各特別行政區。

其他收益及利益

	截至六月三十日止六個月	
	二零一九年 人民幣千元 (未經審核)	二零一八年 人民幣千元 (未經審核)
銀行利息收入	6,631	7,036
應收貸款及債券的利息收入	4,922	4,122
視作出售一間聯營公司部分權益的收益	-	9,487
外幣兌換收益	58,145	-
衍生金融工具的公允值收益淨額	45,544	-
金融資產的公允值收益	427	1,304
政府補助*	2,485	2,434
其他	8,681	1,373
	126,835	25,756

* 該等政府補助並無任何未達成條件或或然事項。

中期簡明綜合財務報表附註

二零一九年六月三十日

6. 融資成本

	截至六月三十日止六個月	
	二零一九年 人民幣千元 (未經審核)	二零一八年 人民幣千元 (未經審核)
銀行貸款及優先票據的利息	181,137	209,221
計息銀行貸款再融資時撇銷未攤銷交易成本	-	33,413
租賃負債利息開支(附註3.1)	4,464	-
	185,601	242,634

7. 除稅前溢利

本集團除稅前溢利乃經扣除／(計入)以下各項後達致：

	附註	截至六月三十日止六個月	
		二零一九年 人民幣千元 (未經審核)	二零一八年 人民幣千元 (未經審核)
已售存貨成本		1,640,170	1,448,598
物業、廠房及設備折舊	11	38,053	35,894
使用權資產折舊	3.1	23,177	-
無形資產攤銷	14	61,767	40,982
預付土地租賃款項攤銷		-	738
研發成本**		74,205	60,701
經營租賃的最低租賃付款		8,918	33,514
出售物業、廠房及設備項目的虧損		109	3,435
僱員福利開支：			
工資及薪金		550,797	506,571
退休金計劃供款(定額供款計劃)		78,201	59,797
員工福利及其他開支		41,048	39,212
以股權結算的購股權開支	27	27,322	22,171
以股權結算的股份獎勵開支	28	3,858	14,563
		701,226	642,314
匯兌差額淨額		(58,145)*	218,123**
衍生金融工具的公允值(收益)／虧損淨額		(45,544)*	70,139**
貿易應收款項減值／(減值撥回)**	16	1,340	(30)
存貨撇減至可變現淨值#		31,793	49,286
視作出售一間聯營公司部分權益的收益*		-	(9,487)

* 列入損益的「其他收益及利益」

** 列入損益的「其他開支」

列入損益的「銷售成本」

8. 所得稅開支

	截至六月三十日止六個月	
	二零一九年 人民幣千元 (未經審核)	二零一八年 人民幣千元 (未經審核)
即期－期內支出		
中國內地	255,575	215,365
中國香港	33,301	7,738
澳洲	69,940	40,226
其他地區	3,201	4,058
遞延(附註25)	(73,545)	4,881
期內稅項支出總額	288,472	272,268

本集團須就本集團成員公司於所在及經營的司法權區所產生或所錄得溢利按實體基準繳納所得稅。

中國企業所得稅(「企業所得稅」)

本集團有關中國內地業務的所得稅撥備已根據期內應課稅溢利，以相關現有法律、詮釋及慣例為基準，按稅率25%(截至二零一八年六月三十日止六個月：25%)計算。本公司全資附屬公司合生元(廣州)健康產品有限公司於中國內地經營業務，其於二零一七年十二月獲認可為高新技術企業，故由二零一七年至二零一九年止三個年度按15%的稅率繳納企業所得稅。因此，合生元(廣州)健康產品有限公司於期內按15%的稅率繳納企業所得稅。

香港利得稅

已就期內於中國香港產生的估計應課稅溢利按16.5%(截至二零一八年六月三十日止六個月：16.5%)稅率計提香港利得稅撥備。

中期簡明綜合財務報表附註

二零一九年六月三十日

8. 所得稅開支(續)

澳洲企業所得稅

在澳洲產生的估計應課稅溢利已按30%(截至二零一八年六月三十日止六個月：30%)稅率計提澳洲企業所得稅撥備。

稅務合併法例

Biostime Healthy Australia Pty Ltd. (「**Biostime Healthy Australia**」) 及其全資澳洲受控實體已實施稅務合併法例。

主要實體Biostime Healthy Australia及其屬於所得稅合併集團的全資附屬公司負責其本身的即期及遞延稅項。該等稅項按所得稅合併集團內各實體繼續以其本身權利作為個別納稅企業的假設計量。

除其自身即期及遞延稅項金額外，Biostime Healthy Australia亦確認因承擔所得稅合併集團內附屬公司的未動用稅項虧損及未動用稅項抵免而產生的即期稅項負債(或資產)及遞延稅項資產。

該等實體亦已訂立稅務融資安排，據此，全資實體就任何所承擔的應付即期稅項向Biostime Healthy Australia提供全面賠償，並就任何與根據稅務合併法例轉讓至Biostime Healthy Australia的未動用稅項虧損或未動用稅項抵免有關的任何即期應收稅項及遞延稅項資產獲得Biostime Healthy Australia的賠償。融資金額乃參考全資實體財務報表內確認的金額釐定。

稅務融資安排項下的應收／應付款項乃於接獲來自主要實體的融資意見(將於各財政年度結束後在切實可行的情況下儘快發出)後到期。主要實體亦可要求支付中期融資款項，以協助履行其支付稅項分期付款的責任。

與稅務合併實體所訂稅務融資協議下產生的資產或負債確認為應收或應付本集團其他實體的即期款項。

稅務融資協議下所承擔的金額與應收或應付金額之間的任何差額確認為向全資稅務合併實體作出的出資(或收取的分派)。

其他司法權區所得稅

本集團有關其他司法權區的稅項撥備已根據本集團經營業務所在司法權區現行慣例按適用稅率計算。

9. 股息

期內不擬派付中期股息(截至二零一八年六月三十日止六個月：無)。

10. 母公司普通股權益持有人應佔每股盈利

每股基本盈利乃基於母公司普通股權益持有人應佔期內溢利人民幣713,078,000元(截至二零一八年六月三十日止六個月：人民幣384,312,000元)及期內已發行普通股經調整加權平均數640,144,212股(截至二零一八年六月三十日止六個月：636,595,218股)計算。

期內每股攤薄盈利乃基於母公司普通股權益持有人應佔期內溢利計算。計算每股攤薄盈利時所採用的普通股加權平均數即為期內已發行普通股經調整加權平均數(如計算每股基本盈利時所用者)，以及假設於視作行使或轉換購股權計劃及股份獎勵計劃項下所有潛在攤薄性普通股為普通股時無償發行的普通股加權平均數。

計算每股基本及攤薄盈利乃基於：

	截至六月三十日止六個月	
	二零一九年 人民幣千元 (未經審核)	二零一八年 人民幣千元 (未經審核)
盈利		
用作計算每股基本盈利的母公司普通股權益持有人應佔溢利	713,078	384,312
	股份數目	
股份		
已發行普通股加權平均數	640,979,549	638,395,052
就股份獎勵計劃持有的股份加權平均數	(835,337)	(1,799,834)
用作計算每股基本盈利的已發行普通股經調整加權平均數	640,144,212	636,595,218
攤薄影響－普通股加權平均數：		
購股權及獎勵股份	8,899,281	13,396,812
用作計算每股攤薄盈利的已發行普通股經調整加權平均數	649,043,493	649,992,030

中期簡明綜合財務報表附註

二零一九年六月三十日

11. 物業、廠房及設備

於期內，本集團收購物業、廠房及設備的總成本為人民幣51,282,000元(截至二零一八年六月三十日止六個月：人民幣26,810,000元)。期內扣除折舊人民幣38,053,000元(截至二零一八年六月三十日止六個月：人民幣35,894,000元)，本集團出售總賬面值為人民幣1,876,000元(截至二零一八年六月三十日止六個月：人民幣3,499,000元)的物業、廠房及設備。另外，於期內確認金額人民幣142,000元的匯兌調整(截至二零一八年六月三十日止六個月：人民幣2,810,000元)。

12. 預付土地租賃款項

	二零一九年 六月三十日 人民幣千元 (未經審核)	二零一八年 十二月三十一日 人民幣千元 (經審核)
於一月一日的賬面值	58,809	60,287
於期／年內確認	-	(1,478)
重新分類至使用權資產(附註3.1)	(58,809)	-
於期／年末的賬面值	-	58,809
計入預付款、其他應收款項及其他資產的流動部分(附註17)	-	(1,478)
非流動部分	-	57,331

13. 商譽

	二零一九年 六月三十日 人民幣千元 (未經審核)	二零一八年 十二月三十一日 人民幣千元 (經審核)
成本及賬面值：		
於一月一日	5,295,242	5,376,818
收購附屬公司(附註30)	105,270	190,326
匯兌調整	(10,135)	(271,902)
於期／年末	5,390,377	5,295,242

14. 無形資產

於期內，本集團收購無形資產的總成本為人民幣89,681,000元(截至二零一八年六月三十日止六個月：人民幣1,184,000元)。期內，本集團扣除攤銷人民幣61,767,000元(截至二零一八年六月三十日止六個月：人民幣40,982,000元)，並無出售無形資產(截至二零一八年六月三十日止六個月：無)。另外，於期內確認金額人民幣5,603,000元的匯兌調整(截至二零一八年六月三十日止六個月：人民幣153,739,000元)。

15. 存貨

	二零一九年 六月三十日 人民幣千元 (未經審核)	二零一八年 十二月三十一日 人民幣千元 (經審核)
原材料	635,599	585,998
付運中的貨品	296,218	190,681
在製品	-	2,190
製成品	869,044	786,283
	1,800,861	1,565,152

16. 貿易應收款項及應收票據

	二零一九年 六月三十日 人民幣千元 (未經審核)	二零一八年 十二月三十一日 人民幣千元 (經審核)
貿易應收款項	826,783	756,876
應收票據	106,397	110,379
	933,180	867,255
減：減值撥備	(6,176)	(5,393)
	927,004	861,862

除於少數情況下進行賒銷外，本集團向中國內地客戶銷售時一般要求支付墊款。本集團一般允許向除中國內地以外客戶進行賒銷，信貸期自月末起計介乎30至60日。本集團致力嚴格控制其未收回應收款項，並設有信貸監控部門負責盡量降低信貸風險。高級管理層會定期審閱過期結餘。鑒於上述及本集團的貿易應收款項涉及大量多元化的客戶，故不存在信貸風險過度集中的情況。

中期簡明綜合財務報表附註

二零一九年六月三十日

16. 貿易應收款項及應收票據(續)

貿易應收款項為無抵押及免息。應收票據代表於中國內地的銀行發行的免息銀行承兌票據。

於報告期末，貿易應收款項及應收票據扣除撥備後按發票日期的賬齡分析如下：

	二零一九年 六月三十日 人民幣千元 (未經審核)	二零一八年 十二月三十一日 人民幣千元 (經審核)
一個月內	543,725	532,291
一至三個月	336,138	307,943
三個月以上	47,141	21,628
	927,004	861,862

貿易應收款項及應收票據減值撥備的變動如下：

	二零一九年 六月三十日 人民幣千元 (未經審核)	二零一八年 十二月三十一日 人民幣千元 (經審核)
期／年初	5,393	4,744
收購附屬公司	-	1,109
已確認減值虧損	3,138	2,241
撇銷為無法收回的款項	(562)	(739)
已撥回減值虧損	(1,798)	(2,011)
匯兌調整	5	49
	6,176	5,393

於各報告日期均採用撥備矩陣進行減值分析，以計量預期信貸虧損。撥備率乃基於具有類似虧損模式的多個客戶分部的分組（即按地理區域、產品類別以及客戶類別及評級）的逾期日數計算。有關計算反映可能性加權結果、貨幣時值及於報告日期可獲得有關過往事件、當前狀況及未來經濟狀況預測的合理可靠資料。

應收票據概無逾期或減值。應收票據最近無拖欠記錄。

中期簡明綜合財務報表附註

二零一九年六月三十日

17. 預付款、其他應收款項及其他資產

	二零一九年 六月三十日 人民幣千元 (未經審核)	二零一八年 十二月三十一日 人民幣千元 (經審核)
預付款	72,147	70,120
按金	3,004	3,524
其他應收款項	92,687	80,604
預付費用	7,438	1,458
退貨權資產	4,361	2,046
預付土地租賃款項流動部分(附註12)	-	1,478
	179,637	159,230

上述資產概無逾期或減值。計入上述結餘內的金融資產與最近無拖欠記錄的應收款項有關。

本集團應用一般方法為應收款項的預期信貸虧損作出撥備，考慮過往虧損率，並在計算預期信貸虧損率時就前瞻性宏觀經濟數據作出調整。

於二零一九年六月三十日，本集團估計，計入預付款、其他應收款項及其他資產的金融資產的預期虧損並不重大。

18. 現金及現金等價物以及定期存款

	二零一九年 六月三十日 人民幣千元 (未經審核)	二零一八年 十二月三十一日 人民幣千元 (經審核)
現金及銀行結餘	2,056,432	1,861,100
定期存款	1,289	51,294
已抵押存款	14,730	19,872
	2,072,451	1,932,266
減：		
經營租賃的受限制存款	(3,941)	(3,924)
已發行票據的受限制存款	(10,789)	(15,948)
綜合財務狀況表及綜合現金流量表所列現金及現金等價物	2,057,721	1,912,394
以人民幣計值(附註)	1,328,625	1,210,844
以其他貨幣計值	743,826	721,422
	2,072,451	1,932,266

中期簡明綜合財務報表附註

二零一九年六月三十日

18. 現金及現金等價物以及定期存款(續)

附註：

人民幣不可自由兌換為其他貨幣，然而，根據中國內地外匯管理條例及結匯、售匯及付匯管理規定，本集團獲准透過授權進行外匯業務的銀行將人民幣兌換為其他貨幣。

存放於銀行的現金按每日銀行存款利率計算的浮動利率計息。因應本集團的即時現金需要，短期定期存款的年期介乎三個月至一年不等，並按各有關定期存款利率賺取利息。長期定期存款於收購時的原到期日為超過一年。現金及現金等價物以及定期存款的賬面值與其公允值相若。銀行結餘及定期存款存放於近期無違約記錄且信譽良好的銀行。

19. 貿易應付款項及應付票據

	二零一九年 六月三十日 人民幣千元 (未經審核)	二零一八年 十二月三十一日 人民幣千元 (經審核)
貿易應付款項	978,677	813,659
應付票據	5,451	15,948
	984,128	829,607

於報告期末，貿易應付款項及應付票據按發票日期的賬齡分析如下：

	二零一九年 六月三十日 人民幣千元 (未經審核)	二零一八年 十二月三十一日 人民幣千元 (經審核)
一個月內	608,018	499,252
一至三個月	306,480	287,672
三個月以上	69,630	42,683
	984,128	829,607

貿易應付款項為免息。貿易採購的平均信貸期為30至90日。

於二零一九年六月三十日，貿易應付款項包括應付本集團一間聯營公司款項人民幣33,697,000元(二零一八年十二月三十一日：人民幣1,925,000元)，該筆款項須於30日內償還，即該聯營公司授予其主要客戶的信貸期。

中期簡明綜合財務報表附註

二零一九年六月三十日

20. 其他應付款項及應計費用

	附註	二零一九年 六月三十日 人民幣千元 (未經審核)	二零一八年 十二月三十一日 人民幣千元 (經審核)
應付工資及福利		176,079	278,391
應計費用		551,746	609,572
其他應付稅項		129,360	97,485
其他應付款項	(a)	93,623	112,661
退款負債	(b)	644,053	645,835
		1,594,861	1,743,944
減：即期部分		(1,590,587)	(1,736,521)
非即期部分		4,274	7,423

附註：

- (a) 其他應付款項為免息，且平均期限為三個月。
- (b) 於二零一九年六月三十日及二零一八年十二月三十一日的退款負債詳情如下：

	二零一九年 六月三十日 人民幣千元 (未經審核)	二零一八年 十二月三十一日 人民幣千元 (經審核)
銷售返利	623,774	622,982
銷售退款	20,279	22,853
	644,053	645,835

21. 合約負債

於二零一九年六月三十日及二零一八年十二月三十一日的合約負債詳情如下：

	二零一九年 六月三十日 人民幣千元 (未經審核)	二零一八年 十二月三十一日 人民幣千元 (經審核)
客戶墊款	24,657	22,991
客戶忠誠積分	123,323	77,889
	147,980	100,880

合約負債指本集團就已收代價而向客戶轉讓貨品的責任。合約負債包括已收客戶墊款及本集團對報告期末後將兌換的忠誠積分的估計。

中期簡明綜合財務報表附註

二零一九年六月三十日

22. 衍生金融工具

	附註	二零一九年六月三十日		二零一八年十二月三十一日	
		資產	負債	資產	負債
		人民幣千元 (未經審核)	人民幣千元 (未經審核)	人民幣千元 (經審核)	人民幣千元 (經審核)
即期					
遠期貨幣合約	(a)	5,270	-	4,301	-
非即期					
嵌入優先票據的提早贖回選擇權	(b)	81,911	-	36,792	-
交叉貨幣利率掉期(定義見下文)	(c)	21,695	-	58,596	-
交叉貨幣掉期(定義見下文)	(d)	-	43,303	-	77,042
		103,606	43,303	95,388	77,042

附註：

- (a) 本集團已訂立多項遠期貨幣合約，以管理其匯率風險。該等遠期貨幣合約未有指定作對沖用途，按公允值計入損益的方式計量。遠期貨幣合約於二零一九年六月三十日的公允值為人民幣5,270,000元(二零一八年十二月三十一日：人民幣4,301,000元)。期內公允值收益淨額人民幣984,000元於損益內確認(截至二零一八年六月三十日止六個月：虧損人民幣1,791,000元)。
- (b) 一項提早贖回選擇權嵌入優先票據，有關詳情載於此等財務報表附註24。於二零一九年六月三十日提早贖回選擇權的公允值為人民幣81,911,000元(二零一八年十二月三十一日：人民幣36,792,000元)。期內公允值收益人民幣47,983,000元於損益內確認(截至二零一八年六月三十日止六個月：虧損人民幣52,943,000元)。
- (c) 於二零一九年六月三十日，本集團一間以澳元(「澳元」)為功能貨幣的附屬公司與金融機構訂有若干交叉貨幣利率掉期協議(統稱「交叉貨幣利率掉期」)，名義總金額為333,670,000美元，據此，其每季按倫敦銀行同業拆息(「Libor」)+2%收取美元(「美元」)名義金額的浮息利息，並按固定利率支付澳元名義金額的利息。交叉貨幣利率掉期用於對沖有關本金額為333,670,000美元以美元計值浮息銀行借貸(「美元定期貸款」)的外匯風險及利率風險。

由於該等交叉貨幣利率掉期年期與美元定期貸款年期相符，故已對沖項目及對沖工具間存在經濟關係。與預期利息及本金付款有關的現金流量對沖已獲評定為高度有效。交叉貨幣利率掉期於二零一九年六月三十日的公允值為人民幣21,695,000元(二零一八年十二月三十一日：人民幣58,596,000元)。虧損人民幣32,342,000元已計入對沖儲備，而無效部分的虧損人民幣4,227,000元已於期內自損益扣除。

於截至二零一八年六月三十日止六個月，上述附屬公司與金融機構訂有利率掉期、交叉貨幣掉期及交叉貨幣利率掉期協議(統稱「該等掉期」)，名義總金額為239,500,000美元，以對沖有關本金額為239,500,000美元以美元計值浮息銀行借貸(「舊美元貸款」)的外匯風險及利率風險。透過完成舊美元貸款兌美元定期貸款的再融資，該等掉期已予以終止。於截至二零一八年六月三十日止六個月，收益人民幣64,123,000元已計入對沖儲備，而無效部分的虧損人民幣5,158,000元於損益扣除。

22. 衍生金融工具(續)

附註：(續)

- (d) 本公司與金融機構訂立多項交叉貨幣掉期協議(「交叉貨幣掉期」)，名義總金額為300,000,000美元及人民幣2,026,210,000元，據此，本公司收取美元名義金額的定息利息，並支付人民幣名義金額的定息利息。該等交叉貨幣掉期旨在管理其於中國內地投資的外匯風險。

截至二零一九年及二零一八年六月三十日止期間，名義總金額為225,000,000美元及人民幣1,512,085,000元的交叉貨幣掉期連同基於名義金額按固定利率得出的相關利息指定為對沖工具，以對沖中國內地投資淨額，以類似現金流量對沖的方式入賬。該等與對沖有效部分有關的交叉貨幣掉期收益或虧損於其他全面收益確認，而與無效部分有關的任何收益或虧損於損益確認。其餘不符合對沖工具資格的交叉貨幣掉期按公允值計量，由其公允值變動所產生的任何收益或虧損會直接計入損益。

於二零一九年六月三十日，該等交叉貨幣掉期的公允值為人民幣43,303,000元(負債)(二零一八年十二月三十一日：人民幣77,042,000元(負債))。期內，該等交叉貨幣掉期公允值變動產生的收益人民幣804,000元(截至二零一八年六月三十日止六個月：虧損人民幣10,247,000元)自損益扣除，而投資淨額對沖的收益人民幣4,809,000元(截至二零一八年六月三十日止六個月：虧損人民幣30,406,000元)已計入匯兌波動儲備。期內，本公司已就該等交叉貨幣掉期支付現金淨額人民幣28,397,000元(截至二零一八年六月三十日止六個月：人民幣32,917,000元)。

23. 計息銀行貸款

	二零一九年六月三十日			二零一八年十二月三十一日		
	實際利率(%)	到期日	人民幣千元 (未經審核)	實際利率(%)	到期日	人民幣千元 (經審核)
非即期						
有抵押銀行貸款	BBSY + 差額	二零二一年六月	437,963	BBSY + 差額	二零二一年六月	439,360
有抵押銀行貸款	LIBOR + 差額	二零二一年六月	2,263,197	LIBOR + 差額	二零二一年六月	2,252,890
有抵押銀行貸款	EURIBOR + 差額	二零二一年五月	78,170			-
			2,779,330			2,692,250

中期簡明綜合財務報表附註

二零一九年六月三十日

23. 計息銀行貸款(續)

分析為：

	二零一九年 六月三十日 人民幣千元 (未經審核)	二零一八年 十二月三十一日 人民幣千元 (經審核)
須於以下期間償還的銀行貸款：		
一年內	-	-
第二年內	2,779,330	-
第三至第五年內(包括首尾兩年)	-	2,692,250
	2,779,330	2,692,250

BBSY指澳洲銀行票據掉期買入利率

EURIBOR指歐元銀行同業拆息

附註：

- (a) 於二零一九年六月三十日，本集團銀行貸款獲本公司及其若干附屬公司連帶擔保，並以本公司及其若干附屬公司的所有現時及未來資產的固定及浮動押記以及本公司及其若干附屬公司的重大合約及保單權利的轉讓作抵押。此外，若干附屬公司的股份亦已質押。
- (b) 於二零一九年六月三十日，本集團銀行貸款以美元、澳元及歐元計值，總金額分別為人民幣2,263,197,000元(二零一八年十二月三十一日：人民幣2,252,890,000元)、人民幣437,963,000元(二零一八年十二月三十一日：人民幣439,360,000元)及人民幣78,170,000元(二零一八年十二月三十一日：無)。

24. 優先票據

於二零一六年六月二十一日，本公司發行本金總額400,000,000美元於二零二一年六月二十一日到期的優先票據。於二零一七年一月二十三日，本公司額外發行本金總額200,000,000美元於二零二一年六月二十一日到期的優先票據，其乃根據本公司於二零一六年六月二十一日訂立的相同契約，並構成上述相同系列的400,000,000美元優先票據的一部分。於二零一八年十月二十二日，本公司以總代價129,531,000美元(約人民幣896,823,000元)贖回本金額為125,000,000美元的優先票據。於二零一九年六月三十日，本公司共計持有本金總額為475,000,000美元的優先票據。

優先票據的票面利率為每年7.25%，利息每半年支付。優先票據於新加坡證券交易所有限公司上市。

優先票據乃以本公司資產(位於中國的任何資產或附屬公司的股份除外)按次位基準的浮動押記作抵押。此外，優先票據由若干附屬公司按優先次級基準連帶擔保。

根據優先票據的條款，優先票據須待本公司及其若干附屬公司履行有關債務及若干交易限制的契諾後，方可作實。本公司定期監察其遵守該等契諾的情況。

於二零一八年六月二十一日或之後，本公司可於任何一個或多個情況下按下文所載贖回價(以本金額的百分比表示)，另加截至(但不包括)適用贖回日期贖回優先票據的應計及未付利息(如有)(倘於下文所載年度的六月二十一日開始起計十二個月期間贖回)贖回全部或任何部分優先票據，視乎於相關記錄日期的優先票據持有人於相關付息日收取利息的權利而定。

期間	贖回價
二零一八年	103.6250%
二零一九年	101.8125%
二零二零年及其後	100.0000%

於二零一八年六月二十一日之前的任何時間，本公司可選擇按相當於贖回優先票據的本金額100%的贖回價，另加截至(但不包括)適用贖回日期的適用溢價以及應計及未付利息(如有)贖回全部而非部分優先票據。

中期簡明綜合財務報表附註

二零一九年六月三十日

24. 優先票據(續)

於二零一八年六月二十一日之前任何時間，本公司可於任何一個或多個情況下，選擇以一次或多次股本發售中一次或多次銷售本公司普通股或合資格首次公開發售(「合資格首次公開發售」)(其為一項交易或一連串相關交易，完成後，Biostime Health Australia Holdings的普通股於國際認可的交易所上市)中銷售Biostime Health Australia Holdings普通股的所得現金款項淨額，按所贖回優先票據的本金額40%的贖回價，另加截至(但不包括)適用贖回日期的應計及未付利息(如有)，贖回最多為優先票據本金總額的107.25%，惟前提是原先於二零一六年六月二十一日及二零一七年一月二十三日發行的優先票據的本金額中至少60%在每次贖回後或在股本發售或合資格首次公開發售終止後(視情況而定)60日內進行的任何贖回後仍然未償付。

於二零一九年六月三十日，獨立確認嵌入優先票據的提早贖回選擇權的公允值為人民幣81,911,000元(二零一八年十二月三十一日：人民幣36,792,000元)，有關詳情載於此等中期簡明綜合財務報表附註22(b)。

於期內及截至二零一八年十二月三十一日止年度優先票據的變動載列如下：

	人民幣千元
於二零一八年一月一日(經審核)	3,930,663
贖回優先票據	(896,823)
提早贖回部分優先票據所付溢價	29,986
年內已收利息	281,570
年內已付利息	(279,822)
匯兌調整	209,112
於二零一八年十二月三十一日及二零一九年一月一日(經審核)	3,274,686
期內已收利息	116,684
期內已付利息	(117,900)
匯兌調整	6,200
於二零一九年六月三十日(未經審核)	3,279,670
減：即期部分	(171,352)
非即期部分	3,108,318

25. 遞延稅項

於期內及截至二零一八年十二月三十一日止年度的遞延稅項資產及負債變動如下：

遞延稅項資產

	資產減值 撥備	應計 負債及未來 可扣稅開支	集團內部 交易產生的 未變現溢利	遞延收入	已確認 稅項虧損	衍生 金融工具的公 允值變動	其他	總計
	人民幣千元	人民幣千元	人民幣千元	人民幣千元	人民幣千元	人民幣千元	人民幣千元	人民幣千元
於二零一九年一月一日(經審核)	8,932	251,558	36,539	-	32,605	-	32,925	362,559
計入/(扣自)期內損益(附註8)	(3,687)	(2,328)	(5,337)	-	33,014	-	2,585	24,247
匯兌調整	-	(150)	(1)	-	269	-	(49)	69
於二零一九年六月三十日(未經審核)	5,245	249,080	31,201	-	65,888	-	35,461	386,875
於二零一八年一月一日(經審核)	15,951	217,094	14,556	8,804	9,274	31,228	-	296,907
計入/(扣自)年內損益	(7,019)	28,867	21,984	-	23,632	(34,942)	33,715	66,237
重新分類*	-	8,804	-	(8,804)	-	-	-	-
扣自年內權益	-	-	-	-	-	4,649	-	4,649
匯兌調整	-	(3,207)	(1)	-	(301)	(935)	(790)	(5,234)
於二零一八年十二月三十一日(經審核)	8,932	251,558	36,539	-	32,605	-	32,925	362,559

* 因採納國際財務報告準則第15號而重新分類

中期簡明綜合財務報表附註

二零一九年六月三十日

25. 遞延稅項(續)

遞延稅項負債

	中國					總計 人民幣千元
	超過相關折舊 的折舊免稅額 人民幣千元	中國 附屬公司 可供分派溢利 的預扣稅項 人民幣千元	附屬收購 所產生的 公允值調整 人民幣千元	衍生 金融工具的 公允值變動 人民幣千元	其他 人民幣千元	
於二零一九年一月一日(經審核)	242	107,669	859,282	17,579	3,526	988,298
(計入)/扣自期內損益(附註8)	(240)	(36,650) [#]	(13,601)	1,165	28	(49,298)
收購一間附屬公司(附註30)	-	-	14,841	-	-	14,841
扣自期內權益	-	-	-	(12,135)	-	(12,135)
匯兌調整	(2)	(108)	(1,731)	(100)	(6)	(1,947)
於二零一九年六月三十日(未經審核)	-	70,911	858,791	6,509	3,548	939,759
於二零一八年一月一日(經審核)	288	65,277	839,487	-	5,380	910,432
(計入)/扣自年內損益	(31)	43,395 [#]	(24,616)	18,000	(1,663)	35,085
收購附屬公司	-	-	87,112	-	-	87,112
匯兌調整	(15)	(1,003)	(42,701)	(421)	(191)	(44,331)
於二零一八年十二月三十一日(經審核)	242	107,669	859,282	17,579	3,526	988,298

[#] 款額指就本公司在中國內地的附屬公司的可供分派溢利所作的遞延稅項撥備人民幣26,350,000元(截至二零一八年十二月三十一日止年度：人民幣88,395,000元)，有關款額已抵銷該等附屬公司於期內向其海外投資者宣派股息所產生的已變現遞延稅項負債人民幣63,000,000元(截至二零一八年十二月三十一日止年度：人民幣45,000,000元)。

26. 股本

股份

	二零一九年 六月三十日 (未經審核)	二零一八年 十二月三十一日 (經審核)
法定：		
10,000,000,000股 (二零一八年十二月三十一日：10,000,000,000股) 每股面值0.01港元(「港元」)的普通股	100,000,000港元	100,000,000港元
已發行及繳足：		
641,787,349股 (二零一八年十二月三十一日：640,310,819股) 每股面值0.01港元的普通股	6,417,873港元	6,403,108港元
相當於	人民幣5,486,000元	人民幣5,473,000元

本公司的股本變動概述如下：

	已發行股份數目	股本 千港元	相當於 人民幣千元
於二零一八年一月一日(經審核)	637,042,042	6,370	5,447
獲行使的購股權(附註(a))	3,006,750	30	24
二零一三年股份獎勵計劃的已發行股份(附註(b))	262,027	3	2
於二零一八年十二月三十一日及二零一九年一月一日(經審核)	640,310,819	6,403	5,473
獲行使的購股權(附註(c))	1,476,530	15	13
於二零一九年六月三十日(未經審核)	641,787,349	6,418	5,486

中期簡明綜合財務報表附註

二零一九年六月三十日

26. 股本(續)

股份(續)

附註：

- (a) 截至二零一八年十二月三十一日止年度，3,006,750份購股權隨附的認購權按介乎2.53港元至25.75港元的認購價獲行使，因而發行3,006,750股普通股，現金總代價(未扣除開支)為49,574,000港元(相當於約人民幣39,359,000元)。
- (b) 截至二零一八年十二月三十一日止年度，本公司根據二零一三年股份獎勵計劃發行262,027股每股面值0.01港元的股份，使股本增加3,000港元(相當於人民幣2,000元)。
- (c) 期內，1,476,530份購股權隨附的認購權按介乎2.53港元至25.75港元的認購價獲行使，因而發行1,476,530股普通股，現金總代價(未扣除開支)為26,128,000港元(相當於人民幣25,887,000元)。

購股權

有關本公司購股權計劃及根據該計劃所行使購股權的詳情，載於此等中期簡明綜合財務報表附註27。

股份獎勵計劃

有關本公司股份獎勵計劃及該等計劃項下獲授的股份的詳情載於此等中期簡明綜合財務報表附註28。

27. 購股權計劃

本公司於二零一零年七月十二日採納首次公開發售前購股權計劃(「首次公開發售前購股權計劃」)，並於二零一零年十一月二十五日採納購股權計劃(「購股權計劃」)，旨在向為本集團順利營運作出貢獻的合資格參與者提供獎勵及回報。

首次公開發售前購股權計劃將於二零二零年十二月十七日到期，而除另行註銷或修訂外，購股權計劃將自二零一零年十一月二十五日起計十年維持有效。

首次公開發售前購股權計劃項下授出的所有購股權的每股認購價為2.53港元。就購股權計劃而言，購股權的行使價由董事會釐定，惟不可低於以下最高者：(i)本公司股份於購股權要約日期在香港聯合交易所有限公司(「聯交所」)的收市價；(ii)本公司股份於緊接要約日期前的五個交易日在聯交所的平均收市價；及(iii)本公司股份的面值。

27. 購股權計劃(續)

購股權變動

尚未行使購股權的數目及其相關加權平均行使價的變動載列如下：

截至二零一九年六月三十日止六個月

	首次公開發售前購股權計劃		購股權計劃		購股權總數 千份
	加權平均 行使價 每股港元	購股權數目 千份	加權平均 行使價 每股港元	購股權數目 千份	
於二零一九年一月一日	2.53	709	32.79	25,425	26,134
期內授出	2.53	-	49.15	3,085	3,085
期內沒收	2.53	-	38.99	(3,403)	(3,403)
期內行使	2.53	(3)	17.73	(1,474)	(1,477)
於二零一九年六月三十日	2.53	706	34.97	23,633	24,339

截至二零一八年六月三十日止六個月

	首次公開發售前購股權計劃		購股權計劃		購股權總數 千份
	加權平均 行使價 每股港元	購股權數目 千份	加權平均 行使價 每股港元	購股權數目 千份	
於二零一八年一月一日	2.53	740	24.99	23,967	24,707
期內授出	2.53	-	60.02	801	801
期內沒收	2.53	-	26.72	(1,278)	(1,278)
期內行使	2.53	(8)	16.55	(2,735)	(2,743)
於二零一八年六月三十日	2.53	732	27.35	20,755	21,487

期內根據首次公開發售前購股權計劃及購股權計劃所行使購股權的行使當日的加權平均股價分別為每股46.50港元(截至二零一八年六月三十日止六個月：每股60.31港元)及每股46.18港元(截至二零一八年六月三十日止六個月：每股59.25港元)。

中期簡明綜合財務報表附註

二零一九年六月三十日

27. 購股權計劃(續)

購股權變動(續)

期內兩項購股權計劃項下合共1,477,000份購股權獲行使，因而發行1,477,000股本公司普通股並產生新股本15,000港元(相當於約人民幣13,000元)及股份溢價26,113,000港元(相當於約人民幣25,874,000元)(未扣除發行開支)。於購股權獲行使時，金額人民幣7,712,000元由購股權儲備轉撥至股份溢價賬。

期內，概無與被沒收已歸屬股份相關的購股權儲備轉撥至保留溢利(截至二零一八年六月三十日止六個月：無)。

期內，本集團確認與該兩項購股權計劃有關的購股權開支，總計人民幣27,322,000元(截至二零一八年六月三十日止六個月：人民幣22,171,000元)。

購股權的公允值

本公司的董事採用赫爾懷特模型以釐定購股權於授出日期的公允值，其在相關歸屬期間內支銷。期內所授出購股權的加權平均公允值為每股22.94港元(相當於約每股人民幣19.68元)(截至二零一八年六月三十日止六個月：每股24.34港元(相當於約每股人民幣19.51元))。

除上文所披露的行使價外，董事應用赫爾懷特模型時須對有關參數(如股息率、預期波幅及無風險利率)作出重大判斷，概述如下：

	截至六月三十日止六個月	
	二零一九年 人民幣千元 (未經審核)	二零一八年 人民幣千元 (未經審核)
股息率(%)	0.57	-
預期波幅(%)	48.93	37.20-41.58
無風險利率(%)	1.42	2.02-2.07

28. 股份獎勵計劃

股份獎勵計劃

本公司的股份獎勵計劃(「股份獎勵計劃」)乃由董事會於二零一一年十一月二十八日採納，並經董事會於二零一二年三月三十日作出修訂。

根據股份獎勵計劃條款及聯交所證券上市規則(「上市規則」)，董事會可隨時向其全權酌情選擇的任何合資格人士發出要約，以獲授股份(按董事會可能釐定的數目)獎勵。股份將由股份獎勵計劃的獨立受託人(「受託人」)於市場上以本公司提供的資金購買，並根據股份獎勵計劃的條文以信託方式為相關參與者持有。於任何情況下，歸屬期不得超過十年。

期內，概無就股份獎勵計劃購買本公司於聯交所的普通股(截至二零一八年六月三十日止六個月：無)。

期內，根據股份獎勵計劃授出的股份(「獎勵股份」)詳情概述如下：

授出日期	於二零一八年 十二月三十一日		期內新授出 的股份	公允值 人民幣元	歸屬日期	獎勵股份數目		於二零一九年 六月三十日 尚未行使的 獎勵股份
	尚未行使的 獎勵股份數目	期內歸屬				期內沒收		
二零一七年九月二十二日	285,254	-	9,957,000	二零一九年四月一日	(285,254)	-	-	

本集團於期內就股份獎勵計劃確認股份獎勵開支人民幣1,445,000元(截至二零一八年六月三十日止六個月：人民幣3,990,000元)。

期內，於歸屬時就股份獎勵計劃授出金額為人民幣9,677,000元(截至二零一八年六月三十日止六個月：人民幣13,319,000元)的285,254股股份。期內，與已歸屬獎勵股份有關的股份獎勵儲備人民幣996,000元(負數)轉撥至保留溢利(截至二零一八年六月三十日止六個月：人民幣5,968,000元(負數))。

中期簡明綜合財務報表附註

二零一九年六月三十日

28. 股份獎勵計劃(續)

二零一三年股份獎勵計劃

本公司董事會已於二零一三年十一月二十九日批准採納二零一三年股份獎勵計劃(「二零一三年股份獎勵計劃」)。

為支付根據二零一三年股份獎勵計劃授出的獎勵，獎勵股份須由本公司利用本公司股東於本公司股東大會上不時授予董事會的一般授權按面值予以配發及發行，惟於本公司股東大會上單獨獲得股東批准則另當別論。

於授出獎勵後，董事會須在撥出資金供認購有關獎勵股份後，於可行情況下儘快以本集團資源向受託人(或按其指示)支付(或促使支付)充足資金(「可交付款項」)。於接獲可交付款項後，受託人須在受託人與董事會不時議定的有關時間，將款項用於按面值認購獎勵股份，惟於任何情況下不得遲於有關獎勵股份歸屬前40個營業日。

期內，根據二零一三年股份獎勵計劃授出的股份(「二零一三年獎勵股份」)詳情概述如下：

授出日期	於二零一八年 十二月三十一日 尚未行使的 二零一三年獎勵		期內新授出		二零一三年獎勵股份數目		
	股份數目	的 股份	公允值 人民幣元	歸屬日期	期內歸屬	期內沒收	於二零一九年 六月三十日 尚未行使的 二零一三年 獎勵股份
二零一七年八月二十五日	837,268	-	29,578,000	二零一九年四月一日	(825,058)	(12,210)	-
二零一七年十二月五日	26,949	-	1,073,000	二零一九年四月一日	(8,296)	(18,653)	-
總計	864,217	-	30,651,000		(833,354)	(30,863)	-

28. 股份獎勵計劃(續)

二零一三年股份獎勵計劃(續)

期內，並無就二零一三年股份獎勵計劃發行股份(截至二零一八年六月三十日止六個月：無)。

本集團於期內就二零一三年股份獎勵計劃確認股份獎勵開支人民幣2,413,000元(截至二零一八年六月三十日止六個月：人民幣10,573,000元)。

期內，於歸屬時就二零一三年股份獎勵計劃授出金額為人民幣7,000元(截至二零一八年六月三十日止六個月：人民幣10,000元)的833,354股股份。期內，與已歸屬的二零一三年獎勵股份有關的股份獎勵儲備人民幣20,858,000元轉撥至保留溢利(截至二零一八年六月三十日止六個月：人民幣19,151,000元)。

29. 儲備

本集團於本年度及過往年度的儲備金額及其變動呈列於此等財務報表第40及41頁所載的綜合權益變動表。

本集團的繳入盈餘指根據集團重組(「重組」)所收購附屬公司的股份先前面值超過本公司已發行股份先前面值及就進行交換所支付的現金代價金額。

本集團的資本盈餘指當合生元健康於截至二零零九年十二月三十一日止年度成為本集團全資附屬公司時，由最終股東合生元製藥(中國)有限公司向合生元健康注資的1%股權。

根據《中華人民共和國公司法》，本公司在中國註冊的附屬公司須將每年按照中國公認會計原則釐定的法定除稅後溢利(經扣除任何過往年度虧損後)的10%撥至法定儲備，直到儲備金結餘達到實體註冊資本的50%為止。法定儲備可用於抵銷過往年度的虧損或增加資本，惟法定儲備的結餘不得低於註冊資本的25%。

中期簡明綜合財務報表附註

二零一九年六月三十日

30. 業務合併

於二零一九年一月四日，本集團收購Aurelia Skincare Limited及Aurelia Skincare (International) Limited(統稱為「Aurelia」)的100%權益。Aurelia主要從事益生菌護膚產品的研究、開發及銷售。收購事項為本集團戰略的一部分，以進軍全球高端及天然美容分部。收購事項的購買代價21,147,000英鎊(約人民幣183,162,000元)已於二零一九年六月三十日前支付。

於收購日期，Aurelia可識別資產及負債的公允值如下：

	收購時確認 的公允值 人民幣千元
物業、廠房及設備	234
無形資產	87,300
使用權資產	1,471
存貨	5,152
貿易應收款項	1,724
預付款、其他應收款項及其他資產	138
現金及現金等價物	764
貿易應付款項	(2,223)
其他應付款項及應計費用	(356)
遞延稅項負債	(14,841)
租賃負債	(1,471)
按公允值計的可識別資產淨值總額	77,892
收購時的商譽	105,270
總代價	183,162
償付方式：	
現金	183,162

上述Aurelia的購買價仍屬初步分配，須待若干無形資產的估值完成及所收購資產及負債的稅基釐定後，方可作實。

本集團就該收購產生交易成本人民幣2,035,000元。該等交易成本已支銷並計入損益內的行政開支。本集團已於二零一九年六月三十日前支付所有交易成本。

有關收購Aurelia的現金流量分析如下：

	人民幣千元
現金代價	183,162
二零一八年內已付現金	(169,824)
已收購現金及銀行結餘	(764)
計入投資活動所得現金流量的現金及現金等價物流出淨額	12,574
計入經營活動所得現金流量的收購交易成本	2,035
	14,609

31. 經營租賃安排

作為承租人

於二零一九年六月三十日及二零一八年十二月三十一日，根據不可撤銷經營租賃，本集團到期應付的未來最低租賃付款總額如下：

	二零一九年 六月三十日 人民幣千元 (未經審核)	二零一八年 十二月三十一日 人民幣千元 (經審核)
一年內	2,584	61,907
第二至五年(包括首尾兩年)	1,215	101,255
五年後	-	7,548
	3,799	170,710

本集團根據經營租賃安排，租用若干辦公室、汽車、辦公室設備及倉庫。租期商定為一至十年不等。本集團根據國際會計準則第17號將租賃分類為經營租賃。本集團使用經修訂追溯方法首次應用國際財務報告準則第16號。根據該方法，本集團已調整二零一九年一月一日期初結餘以確認與該等租賃有關的租賃負債(請見此等中期簡明綜合財務報表附註3.1)。自二零一九年一月一日起，根據附註3.1所載的政策，未來租賃付款將於綜合財務狀況表內確認為租賃負債。

32. 承擔

於報告期末，本集團有以下資本承擔：

	二零一九年 六月三十日 人民幣千元 (未經審核)	二零一八年 十二月三十一日 人民幣千元 (經審核)
已訂約但尚未撥備：		
無形資產	3,634	-
物業、廠房及設備	540	10,735
	4,174	10,735

中期簡明綜合財務報表附註

二零一九年六月三十日

33. 關連人士結餘及交易

除此等中期簡明綜合財務報表其他部分所披露的交易及結餘外，本集團於期內與關連人士進行以下重大交易：

(a) 關連人士交易

	附註	截至六月三十日止六個月	
		二零一九年 人民幣千元 (未經審核)	二零一八年 人民幣千元 (未經審核)
向一間聯營公司採購製成品	(i)	57,873	46,481
向一間聯營公司提供貸款的利息	(ii)	-	49
償還來自一間聯營公司的貸款	(ii)	-	40,000

附註：

- (i) 該等交易乃根據雙方協定的條款進行。
- (ii) 向一間聯營公司提供的貸款按年利率4%計息，並已於二零一八年一月十二日償還。

(b) 與一名關連人士的未償還結餘

於報告期末本集團與聯營公司的貿易應付款項結餘的詳情於此等中期簡明綜合財務報表附註19披露。

(c) 本集團主要管理層人員薪酬

	截至六月三十日止六個月	
	二零一九年 人民幣千元 (未經審核)	二零一八年 人民幣千元 (未經審核)
袍金	1,020	880
短期僱員福利	24,493	19,073
退休金計劃供款	324	344
以股權結算的購股權開支	18,417	6,039
以股權結算的股份獎勵開支	2,199	6,533
已付主要管理層人員的薪酬總額	46,453	32,869

34. 金融工具的公允值及公允值等級

本集團金融工具的賬面值及公允值(賬面值與公允值合理相若者除外)如下：

	賬面值		公允值	
	二零一九年 六月三十日 人民幣千元 (未經審核)	二零一八年 十二月三十一日 人民幣千元 (經審核)	二零一九年 六月三十日 人民幣千元 (未經審核)	二零一八年 十二月三十一日 人民幣千元 (經審核)
金融資產				
衍生金融工具				
— 嵌入優先票據的提早贖回選擇權	81,911	36,792	81,911	36,792
— 交叉貨幣利率掉期	21,695	58,596	21,695	58,596
— 遠期貨幣合約	5,270	4,301	5,270	4,301
其他非流動金融資產	82,574	58,205	82,574	58,205
	191,450	157,894	191,450	157,894
金融負債				
衍生金融工具				
— 交叉貨幣掉期	43,303	77,042	43,303	77,042
優先票據	3,279,670	3,274,686	3,331,478	3,299,727
	3,322,973	3,351,728	3,374,781	3,376,769

管理層已評估現金及現金等價物、已抵押存款(即期)、貿易應收款項及應收票據、計入預付款、其他應收款項及其他資產的金融資產、貿易應付款項及應付票據、計入其他應付款項及應計費用的金融負債以及計息銀行貸款(即期)的公允值與其賬面值相若，主要由於該等工具於短期內到期。

中期簡明綜合財務報表附註

二零一九年六月三十日

34. 金融工具的公允值及公允值等級(續)

金融資產及負債的公允值按該工具在自願交易方當前交易(強迫或清盤出售除外)下的交易金額入賬。估計公允值時使用下列方法及假設：

- (a) 已抵押存款(非即期)、應收債券、應收貸款、租賃負債及計息銀行貸款的公允值乃採用條款、信貸風險及剩餘期限相若的工具現時可獲得的利率貼現預期未來現金流量計算得出。本集團自身對二零一九年六月三十日的計息銀行貸款及供應商對二零一九年六月三十日的應收貸款及應收債券的不履約風險均被評估為極低。
- (b) 其他非流動金融資產以重大不可觀察市場輸入數據使用貼現現金流量模型估值技術計量，或以使用市場可觀察輸入數據的最後交易價格法計量。
- (c) 本集團與多名交易對方(主要為金融機構)訂立遠期貨幣合約。遠期貨幣合約產生的衍生金融工具使用可觀察市場輸入數據計量。遠期貨幣合約的賬面值與其公允值相同。
- (d) 本集團與多名交易對方(主要為信用良好的金融機構)訂立衍生金融工具。衍生金融工具(包括該等掉期及交叉貨幣掉期)使用貼現現金流量模型計量。估值技術使用可觀察及不可觀察市場輸入數據。交叉貨幣掉期及交叉貨幣利率掉期的公允值與其賬面值相同。
- (e) 嵌入優先票據的提早贖回選擇權產生的衍生金融工具以重大不可觀察市場輸入數據使用赫爾懷特模型估值技術計量。
- (f) 優先票據的公允值乃基於領先全球金融市場數據供應商所提供的市場報價。

34. 金融工具的公允值及公允值等級(續)

以下為金融工具估值的重大不可觀察輸入數據概要：

	估值技術	重大不可觀察 輸入數據	範圍	公允值對輸入數據 的敏感程度
其他非流動金融資產 — 美元計值應收貸款	貼現現金流量 模型	貼現率	13.83%至14.11% (二零一八年 十二月 三十一日： 15.19%至 15.50%)	貼現率增加1%(二零一八年 十二月三十一日：1%)將使 公允值減少人民幣61,000元 (二零一八年十二月三十一日： 人民幣65,000元) 貼現率減少1%(二零一八年 十二月三十一日：1%)將使 公允值增加人民幣61,000元 (二零一八年十二月三十一日： 人民幣65,000元)
其他非流動金融資產 — 於ISM的投資	貼現現金流量 模型	貼現率	3.59%至3.66% (二零一八年 十二月 三十一日： 3.72%至 3.79%)	貼現率增加1%(二零一八年 十二月三十一日：1%)將使 公允值減少人民幣63,000元 (二零一八年十二月三十一日： 人民幣71,000元) 貼現率減少1%(二零一八年 十二月三十一日：1%)將使 公允值增加人民幣63,000元 (二零一八年十二月三十一日： 人民幣71,000元)
衍生金融工具— 嵌入優先票據 的提早贖回選擇權	赫爾懷特模型	信貸利差	4.16%至4.25% (二零一八年 十二月 三十一日： 6.08%至 6.20%)	信貸利差增加1%(二零一八年 十二月三十一日：1%)將使公 允值增加人民幣1,748,000元 (二零一八年十二月三十一日： 人民幣2,981,000元) 信貸利差減少1%(二零一八年 十二月三十一日：1%)將使 公允值減少人民幣1,750,000元 (二零一八年十二月三十一日： 人民幣2,987,000元)

中期簡明綜合財務報表附註

二零一九年六月三十日

34. 金融工具的公允值及公允值等級(續)

	估值技術	重大不可觀察 輸入數據	範圍	公允值對輸入數據 的敏感程度
衍生金融工具－交叉貨幣掉期	貼現現金流量 模型	貼現率－收款部分	1.74%至2.32% (二零一八年 十二月 三十一日： 2.57%至 2.81%)	貼現率增加1%(二零一八年 十二月三十一日：1%)將使 公允值減少人民幣876,000元 (二零一八年十二月三十一日： 人民幣1,402,000元) 貼現率減少1%(二零一八年 十二月三十一日：1%)將使 公允值增加人民幣877,000元 (二零一八年十二月三十一日： 人民幣1,387,000元)
		貼現率－付款部分	2.36%至2.65% (二零一八年 十二月 三十一日： 2.74%至 2.92%)	貼現率增加1%(二零一八年 十二月三十一日：1%)將使 公允值增加人民幣1,121,000元 (二零一八年十二月三十一日： 人民幣1,354,000元) 貼現率減少1%(二零一八年 十二月三十一日：1%)將使 公允值減少人民幣1,122,000元 (二零一八年十二月三十一日： 人民幣1,371,000元)

34. 金融工具的公允值及公允值等級(續)

	估值技術	重大不可觀察 輸入數據	範圍	公允值對輸入數據 的敏感程度
衍生金融工具 — 交叉貨幣利率掉期	貼現現金流量 模型	貼現率－收款部分	2.36%至2.40% (二零一八年 十二月 三十一日： 1.63%至 1.67%)	貼現率增加1%(二零一八年十二 月三十一日：1%)將使公允值 減少人民幣6,785,000元 (二零一八年十二月三十一日： 人民幣6,898,000元) 貼現率減少1%(二零一八年 十二月三十一日：1%) 將使公允值增加人民幣 6,814,000元(二零一八年 十二月三十一日： 人民幣6,936,000元)
		貼現率－付款部分	1.49%至1.52% (二零一八年 十二月 三十一日： 1.34%至 1.36%)	貼現率增加1%(二零一八年 十二月三十一日：1%)將使 公允值增加人民幣51,135,000 元(二零一八年 十二月三十一日： 人民幣58,407,000元) 貼現率減少1%(二零一八年 十二月三十一日：1%)將使 公允值減少人民幣 51,641,000元(二零一八年 十二月三十一日： 人民幣59,063,000元)

中期簡明綜合財務報表附註

二零一九年六月三十日

34. 金融工具的公允值及公允值等級(續)

下表說明本集團金融工具的公允值計量等級：

按公允值計量的資產：

	使用下列輸入數據計量的公允值			總計 人民幣千元
	於活躍市場的報價 (第一級別) 人民幣千元	重大可觀察 輸入數據 (第二級別) 人民幣千元	重大不可觀察 輸入數據 (第三級別) 人民幣千元	
於二零一九年六月三十日(未經審核)				
衍生金融工具				
– 嵌入優先票據的提早贖回選擇權	-	-	81,911	81,911
– 交叉貨幣利率掉期	-	-	21,695	21,695
– 遠期貨幣合約	-	5,270	-	5,270
其他非即期金融資產	-	23,976	58,598	82,574
	-	29,246	162,204	191,450
於二零一八年十二月三十一日(經審核)				
衍生金融工具				
– 嵌入優先票據的提早贖回選擇權	-	-	36,792	36,792
– 交叉貨幣利率掉期	-	-	58,596	58,596
– 遠期貨幣合約	-	4,301	-	4,301
其他非即期金融資產	-	-	58,205	58,205
	-	4,301	153,593	157,894

期內及截至二零一八年十二月三十一日止年度第三級別公允值計量的變動如下：

	二零一九年 六月三十日 人民幣千元 (未經審核)	二零一八年 十二月三十一日 人民幣千元 (經審核)
於一月一日	153,593	82,274
添加	-	52,273
終止確認	-	(9,498)
於損益內確認的收益/(虧損)總額	44,183	(32,078)
於權益內確認的(虧損)/收益總額	(32,342)	54,110
匯兌調整	(3,230)	6,512
於期/年末	162,204	153,593

34. 金融工具的公允值及公允值等級(續)

按公允值計量的負債：

	使用下列輸入數據計量的公允值			總計 人民幣千元
	於活躍市場	重大可觀察	重大不可觀察	
	的報價	輸入數據	輸入數據	
	(第一級別)	(第二級別)	(第三級別)	
	人民幣千元	人民幣千元	人民幣千元	
於二零一九年六月三十日(未經審核)				
衍生金融工具				
— 交叉貨幣掉期	-	-	43,303	43,303
於二零一八年十二月三十一日(經審核)				
衍生金融工具				
— 交叉貨幣掉期	-	-	77,042	77,042

期內及截至二零一八年十二月三十一日止年度第三級別公允值計量的變動如下：

	二零一九年 六月三十日 人民幣千元 (未經審核)	二零一八年 十二月三十一日 人民幣千元 (經審核)
於一月一日	77,042	186,195
結算現金淨額	(28,397)	(48,577)
於損益內確認的收益總額	(804)	(1,553)
於權益內確認的收益總額	(4,809)	(61,317)
匯兌調整	271	2,294
於期/年末	43,303	77,042

期內及截至二零一八年十二月三十一日止年度，金融資產及金融負債的公允值計量概無在第一級別與第二級別之間轉換，亦無轉入或轉出第三級別。

中期簡明綜合財務報表附註

二零一九年六月三十日

35. 報告期後事件

於二零一九年七月九日，本公司根據購股權計劃授出合共251,718份購股權。該等購股權將按相關時間表歸屬，並可在6年行使期內按每股45.79港元的行使價行使。該等購股權將於二零二一年四月一日歸屬。

於二零一九年八月十五日（「贖回日期」），本公司贖回本金額為50百萬美元的優先票據（「贖回本金額」）（相當於尚未償付優先票據本金額約10.53%），按相等於贖回本金額101.8125%，另加截至贖回日期（不包括當日）的應計及未付利息的贖回價贖回。

36. 核准此等中期簡明綜合財務報表

此等中期簡明綜合財務報表已於二零一九年八月二十日經董事會核准及授權刊發。





Health and Happiness (H&H) International Holdings Limited
健合 (H&H) 國際控股有限公司