

香港交易及結算所有限公司及香港聯合交易所有限公司對本公告的內容概不負責，對其準確性或完整性亦不發表任何聲明，並明確表示，概不對因本公告全部或任何部分內容而產生或因依賴該等內容而引致的任何損失承擔任何責任。



華電福新能源股份有限公司

HUADIAN FUXIN ENERGY CORPORATION LIMITED

(於中華人民共和國註冊的股份有限公司)

(股份代碼：00816)

二零一九年未經審核的中期財務報表

本公告由華電福新能源股份有限公司(「本公司」)根據香港聯合交易所有限公司證券上市規則(「上市規則」)第13.09(2)和13.10B條及香港法例第571章證券及期貨條例第XIVA部項下內幕消息條文(定義見上市規則)而做出。

茲提述本公司日期為二零一五年四月十四日的公告。

二零一五年四月十四日，本公司公佈了發行二零一五年第一期中期票據及相關募集說明書的公告等材料。二零一五年第一期中期票據的本金為人民幣20億元。載有該中期票據發行詳情的相關文件可在中國外匯交易中心網站(<http://www.chinamoney.com.cn>)閱覽。

根據中華人民共和國(「中國」)相關法規，本公司未經審核的中期財務報表須刊登在中國外匯交易中心網站(<http://www.chinamoney.com.cn>)及上海清算所網站(<http://www.shclearing.com>)。

以下為本公司二零一九年未經審核的根據中國財政部頒佈的企業會計準則的要求編製的中期財務報表，有關財務報表同時刊登在中國外匯交易中心網站(<http://www.chinamoney.com.cn>)及上海清算所網站(<http://www.shclearing.com>)。

承董事會命
華電福新能源股份有限公司
黃少雄
董事長

中國北京，二零一九年八月三十日

於本公告日期，執行董事為黃少雄先生、吳建春先生及杜將武先生；非執行董事為陶雲鵬先生、師重光先生及王邦宜先生；以及獨立非執行董事為張白先生、陶志剛先生及吳毅強先生。

华电福新能源股份有限公司

合并资产负债表

2019年6月30日

(金额单位:人民币元)

资产	附注	2019年 6月30日	2018年 12月31日
流动资产			
货币资金	6	2,809,955,458	3,603,943,616
应收账款	7	1,746,215,222	1,719,250,975
应收款项融资	8	6,299,559,828	4,250,525,992
预付款项	9	149,301,138	101,589,112
其他应收款	10	241,114,126	841,423,487
存货		448,452,205	413,564,411
持有待售资产	11	410,736,829	-
一年内到期的非流动资产		17,304,345	17,304,345
其他流动资产	12	1,041,166,861	1,209,504,856
流动资产合计		13,163,806,012	12,157,106,794
非流动资产			
长期应收款	13	14,656,883	14,656,883
长期股权投资	14	9,367,085,442	8,984,570,357
其他权益工具投资	15	1,091,252,079	1,087,774,507
固定资产	16	68,833,070,959	70,384,374,806
在建工程	17	10,357,469,018	10,374,630,184
使用权资产		947,108,440	-
无形资产		2,266,014,430	2,289,832,011
商誉		496,646,686	496,646,686
长期待摊费用		115,414,583	137,983,205
递延所得税资产		359,332,387	369,045,554
其他非流动资产	18	1,485,596,863	1,836,332,875
非流动资产合计		95,333,647,770	95,975,847,068
资产总计		108,497,453,782	108,132,953,862

后附财务报表附注为本财务报表的组成部分。

华电福新能源股份有限公司

合并资产负债表（续）

2019年6月30日


（金额单位：人民币元）

负债和股东权益	附注	2019年 6月30日	2018年 12月31日
流动负债			
短期借款	20	4,782,435,177	4,741,142,999
应付票据	21	70,444,300	73,000,000
应付账款		5,451,087,264	5,876,280,294
合同负债		3,726,054	31,667,982
应付职工薪酬		70,945,148	58,147,895
应交税费		444,679,467	288,594,265
其他应付款		2,722,009,465	2,062,616,976
持有待售负债	11	255,898,802	-
一年内到期的非流动负债	22	5,423,670,340	5,354,068,705
其他流动负债	23	827,085,683	809,689,893
流动负债合计		20,051,981,700	19,295,209,009
非流动负债			
长期借款	24	43,279,334,348	47,193,130,851
应付债券	25	6,727,422,882	6,826,690,581
租赁负债		597,316,679	-
长期应付款		76,888,841	367,396,019
递延收益		328,692,970	340,631,851
递延所得税负债		1,016,770,978	1,007,988,544
非流动负债合计		52,026,426,698	55,735,837,846
负债合计		72,078,408,398	75,031,046,855
股东权益			
股本	26	8,407,961,520	8,407,961,520
其他权益工具	27	10,961,453,396	8,969,841,509
其中：永续债	27	10,961,453,396	8,969,841,509
资本公积	28	1,775,383,038	1,770,524,861
其他综合收益	29	118,661,232	120,393,300
盈余公积	30	998,315,660	998,315,660
未分配利润		10,858,225,502	9,788,345,958
归属于母公司股东权益合计		33,120,000,348	30,055,382,808
少数股东权益		3,299,045,036	3,046,524,199
股东权益合计		36,419,045,384	33,101,907,007
负债和股东权益总计		108,497,453,782	108,132,953,862

后附财务报表附注为本财务报表的组成部分。

财务报表由以下人士签署：

法定代表人：



主管会计工作负责人：



会计机构负责人：



华电福新能源股份有限公司

合并利润表

截至 2019 年 6 月 30 日止六个月

(金额单位：人民币元)

	附注	截至 2019 年 6 月 30 日止六个月	截至 2018 年 6 月 30 日止六个月
营业收入	31	9,770,869,060	8,815,810,964
减： 营业成本	31	5,918,137,414	5,707,719,476
税金及附加		91,657,377	83,200,041
管理费用		366,522,459	443,366,781
财务费用	32	1,424,461,220	1,465,727,833
其中：利息费用		1,430,934,698	1,478,564,720
利息收入		(12,811,801)	(12,836,887)
加： 其他收益	33	97,000,825	89,415,197
投资收益	34	334,684,447	522,869,608
其中：对联营企业和合营企业的投资收益		299,150,205	486,096,078
资产减值损失		(30,699,856)	-
信用减值损失转回		4,024	-
资产处置收益	35	-	27,003,751
营业利润		2,371,080,030	1,755,085,389
加： 营业外收入	36	22,995,088	72,663,983
减： 营业外支出	37	3,852,616	12,674,081
利润总额		2,390,222,502	1,815,075,291
减： 所得税费用		357,008,240	179,588,700
净利润		<u>2,033,214,262</u>	<u>1,635,486,591</u>
按经营持续性分类			
持续经营净利润		2,033,214,262	1,635,486,591
按所有权归属分类			
归属于本公司权益持有人的净利润		1,783,736,431	1,539,060,722
少数股东损益		249,477,831	96,425,869

后附财务报表附注为本财务报表的组成部分。

华电福新能源股份有限公司

合并利润表（续）

截至 2019 年 6 月 30 日止六个月

（金额单位：人民币元）

其他综合收益的税后净额

归属本公司权益持有人的其他综合收益的税后净额

不能重分类进损益的其他综合收益

其他权益工具投资公允价值变动

672,965

(129,697,413)

将重分类进损益的其他综合收益

外币财务报表折算差额

(2,405,033)

(18,013,717)

综合收益总额

2,031,482,194

1,487,775,461

其中：

归属于本公司权益持有人的综合收益总额

1,782,004,363

1,391,349,592

归属于少数股东的综合收益总额

249,477,831

96,425,869

每股收益

基本及稀释每股收益（元/股）

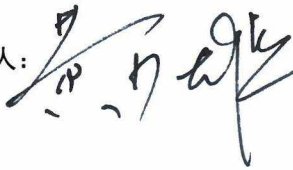
0.1841

0.1699

后附财务报表附注为本财务报表的组成部分。

财务报表由以下人士签署：

法定代表人：



主管会计工作负责人：



会计机构负责人：



华电福新能源股份有限公司

合并现金流量表

截至 2019 年 6 月 30 日止六个月


(金额单位：人民币元)

	截至 2019 年 6 月 30 日止六个月	截至 2018 年 6 月 30 日止六个月
一、经营活动产生的现金流量		
销售商品、提供劳务收到的现金	8,676,926,976	6,537,502,561
收到的税费返还	39,498,166	59,357,223
收到其他与经营活动有关的现金	80,907,159	68,073,811
经营活动现金流入小计	8,797,332,301	6,664,933,595
购买商品、接受劳务支付的现金	3,573,439,316	3,212,445,140
支付给职工以及为职工支付的现金	680,457,971	646,193,021
支付的各项税费	703,332,034	225,959,583
支付其他与经营活动有关的现金	245,751,390	138,758,534
受限制货币资金的增加	5,818,346	-
经营活动现金流出小计	5,208,799,057	4,223,356,278
经营活动产生的现金流量净额	3,588,533,244	2,441,577,317
二、投资活动产生的现金流量		
取得投资收益所收到的现金	805,470,912	660,373,530
处置固定资产、无形资产和其他长期资产收回的现金净额	3,923,089	56,238,292
收到其他与投资活动有关的现金	12,811,801	12,836,887
投资活动现金流入小计	822,205,802	729,448,709
购建固定资产、无形资产和其他长期资产支付的现金	1,460,284,490	2,172,812,269
受限制货币资金的增加	-	660,187
投资支付的现金	348,740,000	177,610,000
投资活动现金流出小计	1,809,024,490	2,351,082,456
投资活动流出的现金流量净额	(986,818,688)	(1,621,633,747)
三、筹资活动产生的现金流量		
吸收投资收到的现金	2,032,119,655	-
其中：子公司吸收少数股东投资收到的现金	40,507,768	-
取得借款收到的现金	9,845,066,054	14,946,979,329
发行债券收到的现金	-	1,328,418,800
筹资活动现金流入小计	11,877,185,709	16,275,398,129
偿还债务支付的现金	13,588,928,442	14,624,134,162
分配股利、利润或偿付利息支付的现金	1,648,015,953	1,596,685,911
其中：子公司支付给少数股东的股利、利润	94,898,566	25,117,000
支付其他与筹资活动有关的现金	41,247,449	-
筹资活动现金流出小计	15,278,191,844	16,220,820,073
筹资活动(流出)/产生的现金流量净额	(3,401,006,135)	54,578,056
四、汇率变动对现金及现金等价物的影响	(263,639)	(2,212,294)
五、现金及现金等价物净(减少)/增加额	(799,555,218)	872,309,332
加：年初现金及现金等价物余额	3,597,840,533	2,121,903,467
减：货币资金重分类至持有待售资产	251,285	-
六、年末现金及现金等价物余额	2,798,034,030	2,994,212,799


后附财务报表附注为本财务报表的组成部分。

财务报表由以下人士签署：

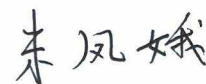
法定代表人：



主管会计工作负责人：



会计机构负责人：



华电福新能源股份有限公司

资产负债表

2019年6月30日

(金额单位：人民币元)

资产	附注	2019年 6月30日	2018年 12月31日
流动资产			
货币资金	6	228,111,254	746,446,986
应收账款	7	137,766,040	59,322,178
预付款项		2,161,999	21,423,799
其他应收款	10	1,736,970,384	2,560,379,016
存货		326,723	210,698
持有待售资产		67,000,000	-
其他流动资产	12	19,381,545	25,273,443
流动资产合计		2,191,717,945	3,413,056,120
非流动资产			
长期应收款	13	5,368,180,000	4,340,780,000
长期股权投资	14	30,997,660,873	29,807,460,862
其他权益工具投资	15	390,979,301	429,794,297
固定资产		1,720,981,481	1,706,373,530
在建工程	17	742,692,151	770,818,973
使用权资产		224,672,966	-
无形资产		104,910,018	106,503,279
长期待摊费用		5,619,579	3,485,490
其他非流动资产		22,420,799	22,089,773
非流动资产合计		39,578,117,168	37,187,306,204
资产总计		41,769,835,113	40,600,362,324

后附财务报表附注为本财务报表的组成部分。

华电福新能源股份有限公司

资产负债表（续）

2019年6月30日


（金额单位：人民币元）

负债和股东权益	附注	2019年 6月30日	2018年 12月31日
流动负债			
短期借款	20	2,100,000,000	1,550,000,000
应付账款		124,609,700	160,483,762
应付职工薪酬		5,326,276	2,123,493
应交税费		44,381,682	22,773,898
其他应付款		3,369,095,693	4,071,529,105
一年内到期的非流动负债	22	99,404,385	51,289,501
其他流动负债	23	799,262,189	799,577,949
流动负债合计		<u>6,542,079,925</u>	<u>6,657,777,708</u>
非流动负债			
长期借款	24	608,230,562	1,114,362,632
应付债券		5,994,040,895	5,991,747,681
租赁负债		170,630,477	-
长期应付款		284,065	290,000
递延所得税负债		33,620,018	43,323,767
非流动负债合计		<u>6,806,806,017</u>	<u>7,149,724,080</u>
负债合计		<u>13,348,885,942</u>	<u>13,807,501,788</u>
股东权益			
股本		8,407,961,520	8,407,961,520
其他权益工具		10,961,453,396	8,969,841,509
其中：永续债		10,961,453,396	8,969,841,509
资本公积	28	2,377,477,417	2,372,657,406
其他综合收益		100,860,054	129,971,301
盈余公积		998,315,660	998,315,660
未分配利润		5,574,881,124	5,914,113,140
股东权益合计		<u>28,420,949,171</u>	<u>26,792,860,536</u>
负债和股东权益总计		<u>41,769,835,113</u>	<u>40,600,362,324</u>


后附财务报表附注为本财务报表的组成部分。

财务报表由以下人士签署：

法定代表人：



主管会计工作负责人：



会计机构负责人：

朱凤娥

华电福新能源股份有限公司

利润表

截至 2019 年 6 月 30 日止六个月


(金额单位: 人民币元)

	附注	截至 2019 年 6 月 30 日止六个月	截至 2018 年 6 月 30 日止六个月
营业收入	31	416,112,101	177,098,394
减: 营业成本	31	200,198,832	120,489,052
税金及附加		4,573,978	3,252,393
管理费用		88,894,152	104,714,484
财务费用	32	100,863,751	197,268,297
其中: 利息费用		204,487,618	270,853,104
利息收入		(107,879,139)	(73,584,807)
加: 其他收益	33	652,056	-
投资收益	34	353,990,000	1,836,166,017
其中: 对联营企业和合营企业的投资收益		251,940,000	507,072,262
信用减值损失		37,020	-
资产处置收益	35	-	311,997
营业利润		376,260,464	1,587,852,182
加: 营业外收入	36	217,458	183,073
减: 营业外支出	37	2,037,344	1,042,180
利润总额		374,440,578	1,586,993,075
减: 所得税费用		-	2,935,797
净利润		374,440,578	1,584,057,278
按经营持续性分类			
持续经营净利润		374,440,578	1,584,057,278
其他综合收益的税后净额			
不能重分类进损益的其他综合收益			
其他权益工具投资公允价值变动		(29,111,247)	35,788
综合收益总额		345,329,331	1,584,093,066

后附财务报表附注为本财务报表的组成部分。

财务报表由以下人士签署:

法定代表人:



主管会计工作负责人:



会计机构负责人:



现金流量表

截至 2019 年 6 月 30 日止六个月

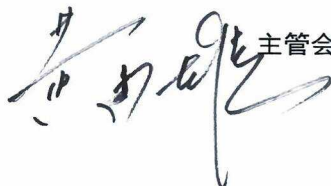
(金额单位：人民币元)

	截至 2019 年 6 月 30 日止六个月	截至 2018 年 6 月 30 日止六个月
一、经营活动产生的现金流量		
销售商品、提供劳务收到的现金	617,817,524	455,046,842
收到其他与经营活动有关的现金	652,056	323,516
经营活动现金流入小计	618,469,580	455,370,358
购买商品、接受劳务支付的现金	19,799,974	166,239,137
支付给职工以及为职工支付的现金	118,053,779	115,764,156
支付的各项税费	28,245,581	12,674,923
支付其他与经营活动有关的现金	1,714,126,032	53,184,908
经营活动现金流出小计	1,880,225,366	347,863,124
经营活动（流出）/产生的现金流量净额	(1,261,755,786)	107,507,234
二、投资活动产生的现金流量		
取得投资收益所收到的现金	1,095,407,371	644,600,000
处置固定资产、无形资产和其他长期资产收回的现金净额	82,396	575,241
收到其他与投资活动有关的现金	114,649,920	78,461,916
投资活动现金流入小计	1,210,139,687	723,637,157
购建固定资产、无形资产和其他长期资产支付的现金	152,415,657	108,033,235
受限制货币资金的减少	4,640	4,439
投资支付的现金	1,217,220,000	763,490,000
支付其他与投资活动有关的现金	850,950,000	-
投资活动现金流出小计	2,220,590,297	871,527,674
投资活动流出的现金流量净额	(1,010,450,610)	(147,890,517)
三、筹资活动产生的现金流量		
吸收投资收到的现金	1,991,611,887	-
取得借款收到的现金	3,125,000,000	7,142,674,622
发行债券收到的现金	-	500,000,000
筹资活动现金流入小计	5,116,611,887	7,642,674,622
偿还债务支付的现金	3,072,787,391	7,192,824,622
分配股利、利润或偿付利息支付的现金	270,914,160	368,467,378
支付其他与筹资活动有关的现金	18,214,109	-
筹资活动现金流出小计	3,361,915,660	7,561,292,000
筹资活动产生的现金流量净额	1,754,696,227	81,382,622
四、汇率变动对现金及现金等价物的影响	(830,203)	-
五、现金及现金等价物净（减少）/增加额	(518,340,372)	40,999,339
加：年初现金及现金等价物余额	742,577,094	87,191,963
六、年末现金及现金等价物余额	224,236,722	128,191,302


后附财务报表附注为本财务报表的组成部分。

财务报表由以下人士签署：

法定代表人：



主管会计工作负责人：



会计机构负责人：

