

香港交易及結算所有限公司及香港聯合交易所有限公司對本公告的內容概不負責，對其準確性或完整性亦不發表任何聲明，並明確表示，概不對因本公告全部或任何部份內容而產生或因倚賴該等內容而引致的任何損失承擔任何責任。



廣州富力地產股份有限公司
GUANGZHOU R&F PROPERTIES CO., LTD.*
(於中華人民共和國註冊成立的股份有限公司)
(股份代號：2777)

海外監管公告

廣州富力地產股份有限公司
2019年上半年財務報表

本海外監管公告乃根據香港聯合交易所有限公司證券上市規則（「上市規則」）第13.10B條刊發。

以下廣州富力地產股份有限公司（「本公司」）相關文件已在中國貨幣網（<http://www.chinamoney.com.cn>）及上海清算所網站（<http://www.shclearing.com>）刊登，僅供參考：

- 廣州富力地產股份有限公司2019年上半年財務報表

為遵守上市規則第13.10B條，該上載資料亦刊登於香港聯合交易所有限公司「披露易」中文版網站（<http://www.hkexnews.hk>）。

承董事會命
廣州富力地產股份有限公司
董事長
李思廉

香港，二零一九年八月三十日

於本公告日期，本公司的執行董事為李思廉博士、張力先生、周耀南先生及呂勁先生；非執行董事為張琳女士及李海倫女士；及獨立非執行董事為鄭爾城先生、吳又華先生及王振邦先生。

* 僅供識別



(除特别注明外, 金额单位均为人民币元)

资 产	2019年6月30日	2018年12月31日
流动资产		
货币资金	39,029,480,845.43	34,706,564,072.49
以公允价值计量且其变动计入当期损益的金融资产		
交易性金融资产		
应收票据		
应收账款	8,546,984,725.65	10,609,335,900.43
预付款项	4,521,482,188.59	3,099,446,481.67
其他应收款	28,214,447,609.70	22,543,675,591.67
买入返售金融资产		
存货	216,826,791,642.92	193,098,788,797.46
合同资产	1,552,632,808.95	724,178,128.79
持有待售资产		
一年内到期的非流动资产		
其他流动资产	8,114,799,766.63	6,252,654,201.05
流动资产合计	306,806,619,587.87	271,034,643,173.56
非流动资产		
可供出售金融资产		
持有至到期投资		
其他权益工具投资	652,889,975.26	627,967,322.75
长期应收款		
长期股权投资	11,124,933,251.81	10,656,507,108.21
其他非流动金融资产		
投资性房地产	29,787,714,377.84	29,019,386,300.00
固定资产	30,243,687,689.70	31,202,521,472.55
在建工程	4,284,888,043.73	3,694,355,380.61
使用权资产	890,986,359.73	
无形资产	10,704,060,666.05	10,585,385,951.86
商誉	503,749,725.78	503,749,725.78
长期待摊费用		
递延所得税资产	10,378,893,855.39	8,716,280,206.41
其他非流动资产	75,638,849.34	112,138,849.34
非流动资产合计	98,647,442,794.63	95,118,292,317.51
资产总计	405,454,062,382.50	366,152,935,491.07

企业法定代表人:

主管会计工作负责人:

会计机构负责人:



(除特别注明外, 金额单位均为人民币元)

负债和所有者权益	2019年6月30日	2018年12月31日
流动负债		
短期借款	15,256,095,252.78	13,788,898,249.77
以公允价值计量且其变动计入当期损益的金融负债		
应付票据	1,601,820,550.22	946,177,609.84
应付账款	28,374,859,939.62	27,034,827,523.02
预收款项		
合同负债	39,441,997,666.73	39,306,377,587.37
应付职工薪酬	254,580,938.95	539,494,951.75
应交税费	6,547,623,762.07	7,790,361,310.33
其他应付款	33,787,542,138.58	34,551,148,835.35
一年内到期的非流动负债	42,758,176,515.12	38,561,264,897.24
其他流动负债	20,436,904,032.69	15,200,609,517.50
流动负债合计	188,459,600,796.76	177,719,160,482.17
非流动负债		
长期借款	75,747,653,653.95	75,141,288,832.48
应付债券	61,885,690,462.62	35,761,164,101.03
其中：优先股		
永续债		
租赁负债	148,525,473.18	
长期应付款		46,057,346.61
预计负债		
递延收益		
递延所得税负债	7,794,848,150.81	7,655,425,867.69
其他非流动负债		
非流动负债合计	145,576,717,740.56	118,603,936,147.81
负债合计	334,036,318,537.32	296,323,096,629.98
所有者权益		
股本	805,591,836.00	805,591,836.00
其他权益工具		
其中：优先股		
永续债		
资本公积	3,707,403,795.91	3,707,403,795.91
减：库存股		
其他综合收益	587,904,703.39	560,300,058.20
专项储备		
盈余公积	402,795,918.00	402,795,918.00
未分配利润	64,097,724,845.53	62,744,127,241.60
归属于母公司所有者权益合计	69,601,421,098.83	68,220,218,849.71
少数股东权益	1,816,322,746.35	1,609,620,011.38
所有者权益合计	71,417,743,845.18	69,829,838,861.09
负债和所有者权益总计	405,454,062,382.50	366,152,935,491.07

企业法定代表人：

主管会计工作负责人：

会计机构负责人：



(除特别注明外, 金额单位均为人民币元)

资 产	2019年6月30日	2018年12月31日
流动资产		
货币资金	4,638,151,857.48	5,025,669,237.51
交易性金融资产		
以公允价值计量且其变动计入当期损益的金融资产		
衍生金融资产		
应收票据		
应收账款	70,976,657.29	95,034,299.66
预付款项	31,409,497.45	30,922,494.00
其他应收款	71,036,944,613.86	68,575,268,431.45
存货	2,267,080,347.97	2,404,680,626.92
合同资产	50,852,374.09	11,390,985.08
持有待售资产		
一年内到期的非流动资产		
其他流动资产	32,570,171.27	12,941,541.50
流动资产合计	78,127,985,519.41	76,155,907,616.12
非流动资产		
可供出售金融资产		
持有至到期投资		
其他权益工具投资	336,323,253.54	297,288,950.19
长期应收款		
长期股权投资	31,243,914,548.34	30,868,723,032.01
其他非流动金融资产		
投资性房地产	2,781,106,700.00	2,478,475,600.00
固定资产	334,137,098.27	334,126,152.48
在建工程		
使用权资产		
无形资产	137,675,687.74	126,820,799.01
商誉		
长期待摊费用		
递延所得税资产	536,025,736.19	368,466,053.57
其他非流动资产		
非流动资产合计	35,369,183,024.08	34,473,900,587.26
资产总计	113,497,168,543.49	110,629,808,203.38

企业法定代表人:

主管会计工作负责人:

报表 第3页

会计机构负责人:

广州富力地产股份有限公司

资产负债表(续)

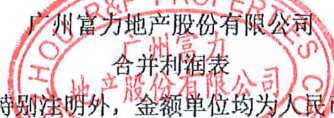
(除特别注明外, 金额单位均为人民币元)

负债和所有者权益	2019年6月30日	2018年12月31日
流动负债		
短期借款	5,795,508,378.61	5,168,602,739.72
交易性金融负债		
以公允价值计量且其变动计入当期损益的金融负债		
衍生金融负债		
应付票据	34,253,012.30	82,411,264.00
应付账款	754,162,921.00	861,430,069.09
预收款项		
合同负债	25,820,538.99	34,114,717.06
应付职工薪酬		7,414,683.00
应交税费	10,483,333.80	14,447,253.48
其他应付款	49,979,336,191.77	56,494,621,620.28
持有待售负债		
一年内到期的非流动负债	13,538,723,106.48	14,937,807,642.85
其他流动负债	1,004,444,229.13	982,320,064.11
流动负债合计	71,142,731,712.08	78,583,170,053.59
非流动负债		
长期借款	2,830,939,466.61	2,545,053,685.45
应付债券	30,915,426,438.97	20,057,877,732.63
其中: 优先股		
永续债		
租赁负债		
长期应付款		
预计负债		
递延收益		
递延所得税负债		
其他非流动负债		
非流动负债合计	33,746,365,905.58	22,602,931,418.08
负债合计	104,889,097,617.66	101,186,101,471.67
所有者权益		
股本	805,591,836.00	805,591,836.00
其他权益工具		
其中: 优先股		
永续债		
资本公积	3,708,013,630.10	3,708,013,630.10
减: 库存股		
其他综合收益	428,642,935.93	399,367,208.42
专项储备		
盈余公积	402,795,918.00	402,795,918.00
未分配利润	3,263,026,605.80	4,127,938,139.19
所有者权益合计	8,608,070,925.83	9,443,706,731.71
负债和所有者权益总计	113,497,168,543.49	110,629,808,203.38

企业法定代表人:

主管会计工作负责人:

会计机构负责人:




 广州富力地产股份有限公司

 合并利润表

 (除特别注明外, 金额单位均为人民币元)

项 目	2019年1-6月	2018年1-6月
一、营业总收入	35,099,181,008.79	34,141,581,047.15
其中: 营业收入	35,099,181,008.79	34,141,581,047.15
二、营业总成本	30,438,729,034.83	29,265,571,544.38
其中: 营业成本	21,739,184,389.43	20,474,148,449.30
税金及附加	2,209,276,382.27	2,542,185,285.55
销售费用	1,366,014,125.99	1,053,541,428.42
管理费用	2,977,624,880.39	2,605,116,893.82
财务费用	2,146,629,256.75	2,590,579,487.29
其中: 利息费用	2,139,655,071.87	1,962,031,333.97
利息收入	261,011,144.15	155,865,895.19
加: 公允价值变动收益 (损失以“-”号填列)	435,172,280.63	238,089,500.00
投资收益 (损失以“-”号填列)	419,282,331.67	173,688,460.27
其中: 对联营企业和合营企业的投资收益	430,256,049.26	88,846,597.31
资产处置收益 (损失以“-”号填列)	1,650,943.40	16,853,881.77
其他收益 (损失以“-”号填列)	3,605,167.12	
资产减值损失 (损失以“-”号填列)		
信用减值损失 (损失以“-”号填列)	-2,746,606.51	-39,414,752.02
三、营业利润 (亏损以“-”号填列)	5,517,416,090.27	5,265,226,592.79
加: 营业外收入	163,178,598.86	483,176,412.29
减: 营业外支出	120,818,808.64	80,664,231.86
四、利润总额 (亏损总额以“-”号填列)	5,559,775,880.49	5,667,738,773.22
减: 所得税费用	1,389,480,906.57	1,587,409,048.80
五、净利润 (净亏损以“-”号填列)	4,170,294,973.92	4,080,329,724.42
(一) 按经营持续性分类		
1. 持续经营净利润 (净亏损以“-”号填列)	4,170,294,973.92	4,080,329,724.42
2. 终止经营净利润 (净亏损以“-”号填列)		
(二) 按所有权归属分类		
1. 归属于母公司股东的净利润	4,028,162,499.45	3,956,762,273.36
2. 少数股东损益	142,132,474.47	123,567,451.06
六、其他综合收益的税后净额	27,604,645.19	-64,646,757.50
归属母公司所有者的其他综合收益的税后净额	27,604,645.19	-64,646,757.50
(一) 不能重分类进损益的其他综合收益	35,867,514.17	-41,910,000.00
1. 重新计量设定受益计划变动额		
2. 权益法下不能转损益的其他综合收益		
3. 其他权益工具投资公允价值变动	35,867,514.17	-41,910,000.00
4. 企业自身信用风险公允价值变动		
5. 其他		
(二) 将重分类进损益的其他综合收益	-8,262,868.98	-22,736,757.50
1. 权益法下可转损益的其他综合收益	-7,370,481.32	34,618,635.39
2. 可供出售金融资产公允价值变动		
3. 金融资产重分类计入其他综合收益的金额		
4. 其他债权投资信用减值准备		
5. 现金流量套期储备		
6. 外币财务报表折算差额	-892,387.66	-57,355,392.89
7. 其他		
归属于少数股东的其他综合收益的税后净额		
七、综合收益总额	4,197,899,619.11	4,015,682,966.92
归属于母公司所有者的综合收益总额	4,055,767,144.64	3,892,115,515.86
归属于少数股东的综合收益总额	142,132,474.47	123,567,451.06
八、每股收益		
(一) 基本每股收益 (元/股)	1.25	1.22
(二) 稀释每股收益 (元/股)	1.25	1.22

企业法定代表人:



主管会计工作负责人:



会计机构负责人:




广州富力地产股份有限公司

利润表

(除特别注明外, 金额单位均为人民币元)

项目	2019年1-6月	2018年1-6月
一、营业收入	491,711,844.93	509,521,004.56
减: 营业成本	261,431,666.79	237,443,742.53
税金及附加	43,267,770.80	49,953,149.09
销售费用	34,363,883.96	30,548,296.62
管理费用	379,250,309.40	156,477,566.26
财务费用	745,732,859.23	611,990,928.28
其中: 利息费用	1,646,613,566.06	1,403,078,425.31
利息收入	927,183,243.72	813,830,469.91
加: 公允价值变动收益 (损失以“-”号填列)	168,316,377.98	677,700.00
投资收益 (损失以“-”号填列)	2,360,813,783.91	1,383,251,031.64
其中: 对联营企业和合营企业的投资收益	429,273,687.33	-16,748,968.36
资产处置收益 (损失以“-”号填列)		738,315.62
其他收益 (损失以“-”号填列)		
资产减值损失 (损失以“-”号填列)		
信用减值损失 (损失以“-”号填列)	-1,657,752.68	-2,095,449.45
二、营业利润 (亏损以“-”号填列)	1,555,137,763.96	805,678,919.59
加: 营业外收入	82,948,483.32	36,026,250.80
减: 营业外支出	5,751,143.60	1,716,779.50
三、利润总额 (亏损总额以“-”号填列)	1,632,335,103.68	839,988,390.89
减: 所得税费用	-177,318,258.45	-137,158,592.18
四、净利润 (净亏损以“-”号填列)	1,809,653,362.13	977,146,983.07
1. 持续经营净利润 (净亏损以“-”号填列)	1,809,653,362.13	977,146,983.07
2. 终止经营净利润 (净亏损以“-”号填列)		
五、其他综合收益的税后净额	29,275,727.51	-42,285,000.00
(一) 不能重分类进损益的其他综合收益	29,275,727.51	-42,285,000.00
1. 重新计量设定受益计划变动额		
2. 权益法下不能转损益的其他综合收益		
3. 其他权益工具投资公允价值变动	29,275,727.51	-42,285,000.00
4. 企业自身信用风险公允价值变动		
(二) 将重分类进损益的其他综合收益		
1. 权益法下可转损益的其他综合收益		
2. 可供出售金融资产公允价值变动		
3. 金融资产重分类计入其他综合收益的金额		
4. 其他债权投资信用减值准备		
5. 现金流量套期储备		
6. 外币财务报表折算差额		
7. 其他		
六、综合收益总额	1,838,929,089.64	934,861,983.07
七、每股收益		
(一) 基本每股收益 (元/股)		
(二) 稀释每股收益 (元/股)		

企业法定代表人:



主管会计工作负责人:



会计机构负责人:





(除特别注明外, 金额单位均为人民币元)

项目	2019年1-6月	2018年1-6月
一、经营活动产生的现金流量		
销售商品、提供劳务收到的现金	45,286,925,679.70	46,103,784,297.53
收到的税费返还		
收到其他与经营活动有关的现金	4,572,530,956.83	3,634,756,830.77
经营活动现金流入小计	49,859,456,636.53	49,738,541,128.30
购买商品、接受劳务支付的现金	35,743,417,367.67	26,983,390,697.92
支付给职工以及为职工支付的现金	5,587,391,310.24	4,577,630,512.61
支付的各项税费	8,174,380,795.28	7,225,155,189.63
支付其他与经营活动有关的现金	20,252,990,805.75	15,377,415,590.33
经营活动现金流出小计	69,758,180,278.94	54,163,591,990.49
经营活动产生的现金流量净额	-19,898,723,642.41	-4,425,050,862.19
二、投资活动产生的现金流量		
收回投资收到的现金	22,632,850.00	66,525,000.00
取得投资收益收到的现金	7,409,357.28	3,534,650.57
处置固定资产、无形资产和其他长期资产收回的现金净额	2,404,940.87	62,304,566.15
处置子公司及其他营业单位收到的现金净额		-8,700.00
收到其他与投资活动有关的现金		
投资活动现金流入小计	32,447,148.15	132,355,516.72
购建固定资产、无形资产和其他长期资产支付的现金	1,428,908,402.69	789,848,582.38
投资支付的现金	92,400,000.00	431,571,347.90
取得子公司及其他营业单位支付的现金净额	457,616,231.57	418,780,114.16
支付其他与投资活动有关的现金		
投资活动现金流出小计	1,978,924,634.26	1,640,200,044.44
投资活动产生的现金流量净额	-1,946,477,486.11	-1,507,844,527.72
三、筹资活动产生的现金流量		
吸收投资收到的现金	54,600,000.00	6,448,900.00
其中：子公司吸收少数股东投资收到的现金	54,600,000.00	6,448,900.00
取得借款收到的现金	28,611,846,328.27	34,390,401,617.00
发行债券收到的现金	29,959,983,131.09	13,251,202,310.14
收到其他与筹资活动有关的现金		
筹资活动现金流入小计	58,626,429,459.36	47,648,052,827.14
偿还债务支付的现金	26,100,097,995.15	34,594,533,915.51
分配股利、利润或偿付利息支付的现金	6,944,538,397.36	5,517,390,503.53
其中：子公司支付给少数股东的股利、利润		
支付其他与筹资活动有关的现金	81,018,668.05	2,487,217,666.66
筹资活动现金流出小计	33,125,655,060.56	42,599,142,085.70
筹资活动产生的现金流量净额	25,500,774,398.80	5,048,910,741.44
四、汇率变动对现金及现金等价物的影响	19,947,959.83	-35,027,099.12
五、现金及现金等价物净增加额	3,675,521,230.11	-919,011,747.59
加：期初现金及现金等价物余额	19,782,883,493.85	19,697,169,230.90
六、期末现金及现金等价物余额	23,458,404,723.96	18,778,157,483.31

企业法定代表人：

主管会计工作负责人：

会计机构负责人：



现金流量表
(除特别注明外, 金额单位均为人民币元)

项目	2019年1-6月	2018年1-6月
一、经营活动产生的现金流量		
销售商品、提供劳务收到的现金	553,003,691.21	685,889,631.29
收到的税费返还		
收到其他与经营活动有关的现金	5,264,946,908.56	20,207,633,608.89
经营活动现金流入小计	5,817,950,599.77	20,893,523,240.18
购买商品、接受劳务支付的现金	272,865,913.83	234,276,321.69
支付给职工以及为职工支付的现金	94,831,049.76	108,284,987.26
支付的各项税费	55,024,277.50	257,158,486.58
支付其他与经营活动有关的现金	13,324,764,796.42	6,827,259,162.02
经营活动现金流出小计	13,747,486,037.51	7,426,978,957.55
经营活动产生的现金流量净额	-7,929,535,437.74	13,466,544,282.63
二、投资活动产生的现金流量		
收回投资收到的现金		
取得投资收益收到的现金	3,345,797.43	3,534,650.57
处置固定资产、无形资产和其他长期资产收回的现金净额	66,900.00	3,826.00
处置子公司及其他营业单位收到的现金净额		
收到其他与投资活动有关的现金		
投资活动现金流入小计	3,412,697.43	3,538,476.57
购建固定资产、无形资产和其他长期资产支付的现金	162,976,988.95	43,224,463.98
投资支付的现金		344,397,379.67
取得子公司及其他营业单位支付的现金净额	10,000,000.00	
支付其他与投资活动有关的现金		
投资活动现金流出小计	172,976,988.95	387,621,843.65
投资活动产生的现金流量净额	-169,564,291.52	-384,083,367.08
三、筹资活动产生的现金流量		
吸收投资收到的现金		
取得借款收到的现金	851,000,000.00	3,339,000,000.00
发行债券收到的现金	15,012,472,931.98	5,492,517,915.07
收到其他与筹资活动有关的现金		
筹资活动现金流入小计	15,863,472,931.98	8,831,517,915.07
偿还债务支付的现金	5,281,210,000.00	18,838,000,000.00
分配股利、利润或偿付利息支付的现金	2,334,447,894.02	2,711,215,365.68
支付其他与筹资活动有关的现金		
筹资活动现金流出小计	7,615,657,894.02	21,549,215,365.68
筹资活动产生的现金流量净额	8,247,815,037.96	-12,717,697,450.61
四、汇率变动对现金及现金等价物的影响		
五、现金及现金等价物净增加额	148,715,308.70	364,763,464.94
加: 期初现金及现金等价物余额	2,836,085,486.04	1,700,585,261.79
六、期末现金及现金等价物余额	2,984,800,794.74	2,065,348,726.73

企业法定代表人:

主管会计工作负责人:

会计机构负责人:



(除特别注明外, 金额单位均为人民币元)

项目	归属于母公司所有者权益										少数股东权益	所有者权益合计	
	股本		其他权益工具		资本公积	减: 库存股	其他综合收益	专项储备	盈余公积	一般风险准备			未分配利润
	优先股	永续债	其他										
一、上年年末余额	805,591,836.00				3,707,403,795.91			560,300,058.20	402,795,918.00		62,744,127,241.60	1,609,620,011.38	69,829,838,861.09
加: 会计政策变更													
前期差错更正													
同一控制下企业合并													
其他													
二、本年初余额	805,591,836.00				3,707,403,795.91			560,300,058.20	402,795,918.00		62,744,127,241.60	1,609,620,011.38	69,829,838,861.09
三、本期增减变动金额(减少以“-”号填列)							27,604,645.19				1,353,597,603.95	206,702,734.97	1,587,904,984.09
(一) 综合收益总额							27,604,645.19				4,028,162,499.45	142,132,474.47	4,197,899,619.11
(二) 所有者投入和减少资本												64,570,260.50	64,570,260.50
1. 股东投入的普通股													
2. 其他权益工具持有者投入资本													
3. 股份支付计入所有者权益的金额													
4. 其他													
(三) 利润分配													
1. 提取盈余公积													
2. 提取一般风险准备													
3. 对所有者(或股东)的分配													
4. 其他													
(四) 所有者权益内部结转													
1. 资本公积转增资本(或股本)													
2. 盈余公积转增资本(或股本)													
3. 盈余公积弥补亏损													
4. 其他综合收益结转留存收益													
5. 其他													
(五) 专项储备													
1. 本期提取													
2. 本期使用													
(六) 其他													
四、本期末余额	805,591,836.00				3,707,403,795.91			587,904,703.39	402,795,918.00		64,097,724,845.53	1,816,322,746.35	71,117,743,845.18

(Handwritten signature)

企业法定代表人:

主管会计工作负责人:

会计机构负责人:

(Handwritten signature)



(除特别注明外, 金额单位均为人民币元)

项目	归属于母公司所有者权益										少数股东权益	所有者权益合计		
	股本		其他权益工具		资本公积	库存股	其他综合收益	专项储备	盈余公积	一般风险准备			未分配利润	
	优先股	永续债	其他											
一、上年年末余额	805,591,836.00		2,404,326,666.67		3,707,403,939.53			262,269,265.23		402,795,918.00		56,323,055,376.11	956,974,273.73	64,862,417,275.27
加: 会计政策变更												1,685,832,823.75	29,722,133.33	1,715,554,957.08
前期差错更正														
同一控制下企业合并														
其他														
二、本年期初余额	805,591,836.00		2,404,326,666.67		3,707,403,939.53			262,269,265.23		402,795,918.00		58,008,888,199.86	986,696,407.06	66,577,972,232.35
三、本期增减变动金额(减少以“-”号填列)														
(一) 综合收益总额								-64,646,757.50				1,442,106,085.15	175,259,671.98	-851,607,810.66
(二) 所有者投入和减少资本												3,956,782,273.36	125,567,451.06	4,015,682,956.92
1. 股东投入的普通股														
2. 其他权益工具持有者投入资本														
3. 股份支付计入所有者权益的金额														
4. 其他												51,692,220.92	6,448,900.00	6,448,900.00
(三) 利润分配														
1. 提取盈余公积														
2. 提取一般风险准备														
3. 对所有者(或股东)的分配														
4. 其他														
(四) 所有者权益内部结转														
1. 资本公积转增资本(或股本)														
2. 盈余公积转增资本(或股本)														
3. 盈余公积弥补亏损														
4. 其他综合收益结转留存收益														
5. 其他														
(五) 专项储备														
1. 本期提取												174,162,452.07		174,162,452.07
2. 本期使用												174,162,452.07		174,162,452.07
(六) 其他														
四、本期末余额	805,591,836.00		2,404,326,666.67		3,707,403,939.51			197,622,507.73		402,795,918.00		59,450,994,285.01	1,161,956,079.04	65,726,364,421.69

企业法定代表人:

主管会计工作负责人:


会计机构负责人:


报表日期



项目	2019年1-6月						所有者权益合计
	股本	其他权益工具		资本公积	专项储备	盈余公积	
		优先股	永续债				
一、上年年末余额	805,591,836.00			3,708,013,630.10		402,795,918.00	9,443,706,731.71
加: 会计政策变更							
前期差错更正							
其他							
二、本年初余额	805,591,836.00			3,708,013,630.10		402,795,918.00	9,443,706,731.71
三、本期增减变动金额(减少以“-”号填列)							
(一) 综合收益总额					399,367,208.42		
(二) 所有者投入和减少资本							
1. 股东投入的普通股							
2. 其他权益工具持有者投入资本							
3. 股份支付计入所有者权益的金额							
4. 其他							
(三) 利润分配							
1. 提取盈余公积							
2. 对所有者(或股东)的分配							
3. 其他							
(四) 所有者权益内部结转							
1. 资本公积转增资本(或股本)							
2. 盈余公积转增资本(或股本)							
3. 盈余公积弥补亏损							
4. 其他综合收益结转留存收益							
5. 其他							
(五) 专项储备							
1. 本期提取							
2. 本期使用							
(六) 其他							
四、本期末余额	805,591,836.00			3,708,013,630.10	428,642,935.93	402,795,918.00	8,608,070,925.83

企业法定代表人: 

主管会计工作负责人: 

会计机构负责人: 



项目	2018年1-6月									
	股本	其他权益工具		资本公积	减: 库存股	其他综合收益	专项储备	盈余公积	未分配利润	所有者权益合计
		优先股	永续债							
一、上年年末余额	805,591,836.00			3,708,013,630.10		177,053,167.18		402,795,918.00	4,373,244,707.18	9,466,699,258.46
加: 会计政策变更										
前期差错更正									-5,659,738.46	-5,659,738.46
其他										
二、本年期初余额	805,591,836.00			3,708,013,630.10		177,053,167.18		402,795,918.00	4,367,584,968.72	9,461,039,520.00
三、本期增减变动金额(减少以“-”号填列)						-42,285,000.00			-1,504,075,871.81	-1,546,360,871.81
(一) 综合收益总额						-42,285,000.00			977,146,983.07	934,861,983.07
(二) 所有者投入和减少资本										
1. 股东投入的普通股										
2. 其他权益工具持有者投入资本										
3. 股份支付计入所有者权益的金额										
4. 其他										
(三) 利润分配										
1. 提取盈余公积									-2,481,222,854.88	-2,481,222,854.88
2. 对所有者(或股东)的分配									-2,481,222,854.88	-2,481,222,854.88
3. 其他										
(四) 所有者权益内部结转										
1. 资本公积转增资本(或股本)										
2. 盈余公积转增资本(或股本)										
3. 盈余公积弥补亏损										
4. 其他综合收益结转留存收益										
5. 其他										
(五) 专项储备										
1. 本期提取										
2. 本期使用										
(六) 其他										
四、本期末余额	805,591,836.00			3,708,013,630.10		134,768,167.18		402,795,918.00	2,865,509,096.91	7,914,678,648.19

企业法定代表人:

主管会计工作负责人:

会计机构负责人: