



中期報告  
2019



三江化工  
SANJIANG CHEMICAL

中國三江精細化工有限公司  
CHINA SANJIANG FINE CHEMICALS COMPANY LIMITED  
(於開曼群島註冊成立的有限公司)  
股份代號：2198




© 版權 中國三江精細化工有限公司。本公司保留一切版權。

本產品採用FSC™認證的和其他受控來源的材料。

# 目錄

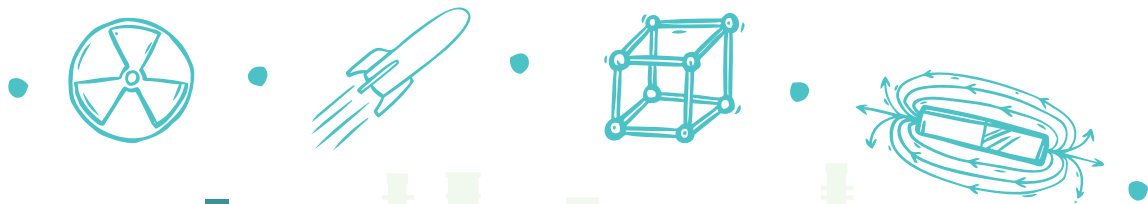
- 2 管理層討論及分析  
未經審核綜合業績
- 6 簡明綜合財務狀況報表
- 8 簡明綜合收益表
- 9 簡明綜合現金流量表
- 10 簡明綜合權益變動表
- 11 簡明綜合財務報表附註
- 25 其他資料
- 32 公司資料



# 管理層討論 及分析

截至2019年6月30日止六個月(「回顧期內」)，本集團收益減少約11.6%，主要歸因於以下各項的綜合影響：1) 乙二醇(「**乙二醇**」)產量減少約34.5%，此乃由於第五期環氧乙烷／乙二醇生產設施因於2019年1月及2月進行定期維修及保養而暫停運營，且乙二醇於回顧期內的價格波動亦對乙二醇的需求產生抑製作用；2)與2018年同期相比，2019年上半年環氧乙烷(「**環氧乙烷**」)、乙二醇及聚丙烯(「**聚丙烯**」)的平均售價下降約7.7%至約36.4%；及3)聚丙烯產量增加約77.4%，主要由於第二期聚丙烯生產設施於2018年4月完成提產後，使年產能增加300,000公噸。截至2019年6月30日止六個月，本集團的整體毛利率下降約6.9%，股東應佔的純利約為人民幣32.3百萬元，每股基本盈利約為人民幣3.15分，與2018年同期相比分別下降約86.8%及86.8%。

與2018年同期相比，乙二醇的平均售價於2019年上半年大幅下降約36%(按簡單平均基準)，主要是由於受2019年上半年主要商品的價格波動影響，下游製造商降低產能及對乙二醇的需求。這樣引致環氧乙烷的同期平均售價下降約26%(按簡單平均基準)，此乃由於環氧乙烷及乙二醇來自同一種原料且環氧乙烷及乙二醇的價格緊密相關。




## 管理層討論及分析

儘管環氧乙烷及乙二醇的平均售價大幅下跌，但甲醇價格呈現積極發展態勢。甲醇成本約佔本集團原料採購成本的三分之二(按滿負荷產能計算)，因此，甲醇價格被視為影響本集團盈利能力的主要因素之一。於回顧期內，甲醇價格由2018年同期的約人民幣3,242元/公噸跌至約人民幣2,200元/公噸(按簡單平均基準)。

本集團亦預計將於2019年下半年迎來多方面積極發展，包括但不限於主要商品及乙二醇的價格已呈現觸底反彈之勢，甲醇價格處於相對較低水平，且本集團聚丙烯業務線的毛利率由2018年同期的-9.9%大幅增長至2019年上半年的3.9%，說明從中期來看，本集團成為多元化垂直整合化工集團的既定及一般策略將讓本集團獲益並從化工行業的其他參與者中脫穎而出。

董事會建議派發中期股息每股5.0港仙，即派息率為約165.0%，乃按照回顧期內股東應佔純利計算。



## 財務回顧

### 收益

於回顧期內，按業務類別劃分的收益、銷量、平均售價及毛利率的明細載列如下：

	截至2019年 上半年	佔收益 百分比	截至2018年 上半年	佔收益 百分比	變動+ / (-)
<b>收益(人民幣千元)</b>					
環氧乙烷	1,054,980	25%	1,482,171	31%	-28.8%
乙二醇	520,321	12%	1,248,836	26%	-58.3%
聚丙烯	1,675,397	40%	1,022,375	22%	63.9%
表面活性劑	392,992	9%	397,690	8%	-1.2%
甲基叔丁基醚／碳四	213,926	5%	275,446	6%	-22.3%
碳五	176,001	4%	96,025	2%	83.3%
聚丙烯加工服務	30,681	1%	15,450	—	98.6%
表面活性劑加工服務	18,228	—	16,517	—	10.4%
其他	107,551	4%	187,084	5%	-42.5%
	<b>4,190,077</b>	<b>100%</b>	4,741,594	100%	-11.6%
<b>銷量(公噸)</b>					
環氧乙烷	156,796		163,497		-4.1%
乙二醇	126,618		193,430		-34.5%
聚丙烯	235,568		132,753		77.4%
表面活性劑	49,267		44,900		9.7%
甲基叔丁基醚／碳四	45,561		52,786		-13.7%
碳五	46,160		17,718		160.5%
聚丙烯加工服務	56,988		27,326		108.5%
表面活性劑加工服務	56,176		50,963		10.2%
<b>平均售價(人民幣)</b>					
環氧乙烷	6,728		9,065		-25.8%
乙二醇	4,109		6,456		-36.4%
聚丙烯	7,112		7,701		-7.7%
表面活性劑	7,977		8,857		-9.9%
甲基叔丁基醚／碳四	4,695		5,218		-10.0%
碳五	3,813		5,420		-29.6%
聚丙烯加工服務	538		565		-4.8%
表面活性劑加工服務	324		324		—
<b>毛利率(%)</b>					
環氧乙烷	7.0%		18.8%		-11.8%
乙二醇	-6.3%		19.4%		-25.7%
聚丙烯	3.9%		-9.9%		13.8%
表面活性劑	12.0%		19.7%		-7.7%
甲基叔丁基醚／碳四	-1.1%		8.0%		-9.1%
碳五	-1.0%		-1.4%		0.4%
聚丙烯加工服務	56.3%		54.1%		2.2%
表面活性劑加工服務	78.1%		65.3%		12.8%

### 環氧乙烷

於回顧期內，環氧乙烷業務線的收益約為人民幣1,055.0百萬元，較2018年同期減少約28.8%。環氧乙烷的收益減少主要由於乙烯的平均售價降低約20.8%（按簡單平均基準），致使環氧乙烷的平均售價降低約25.8%。

### 乙二醇

於回顧期內，乙二醇業務線的收益約為人民幣520.3百萬元，較2018年同期減少約58.3%。乙二醇的收益減少主要由以下各項的共同影響所致：乙烯的平均售價降低約20.8%（按簡單平均基準），導致乙二醇的平均售價降低約36.4%；以及第五期環氧乙烷／乙二醇生產設施因進行分定期維修及維護而於2019年1月及2月暫停運營，加之乙二醇於回顧期內的價格波動亦對乙二醇的需求產生抑製作用，導致乙二醇於回顧期內的銷量減少約34.5%。

### 聚丙烯

於回顧期內，聚丙烯業務線的收益較2018年同期增加約63.9%，主要由於2018年4月完成第二期聚丙烯生產設施提產，使年產能增加300,000公噸，從而令聚丙烯於回顧期內的銷量增加約77.4%。

### 毛利率

整體毛利率降低約6.9%，主要歸因於環氧乙烷、乙二醇及聚丙烯於2019年上半年的平均售價較2018年同期降低約7.7%至約36.4%。

### 行政開支

行政開支主要包括員工相關成本、多項地方稅項及教育附加費、折舊、審計費用及雜項開支。行政開支於回顧期內減少人民幣34.3百萬元，主要是由於員工相關成本以及維修及維護成本減少所致。

### 所得稅開支

2019年上半年的實際稅率為約93.2%，較約19%至20%的實際稅率正常水平為高。實際稅率上升主要是由於與回顧期內所產生的可動用稅項虧損相關的未確認遞延稅項資產約人民幣33.9百萬元所致。

# 簡明綜合財務狀況報表

於2019年6月30日 — 未經審核

		2019年 6月30日 人民幣千元	2018年 12月31日 人民幣千元
	附註		
<b>非流動資產</b>			
物業、廠房及設備		5,157,042	5,239,614
使用權資產		438,339	—
預付土地租賃款項		—	329,958
無形資產		161,495	173,486
物業、廠房及設備預付款項		45,232	221,921
指定為按公允值計入其他全面收入的權益投資		3,470	3,114
遞延稅項資產		11,338	11,629
非流動資產總值		5,816,916	5,979,722
<b>流動資產</b>			
存貨	11	1,058,161	1,164,328
貿易應收款項及應收票據	12	666,311	522,701
預付款項、其他應收款項及其他資產		525,268	256,114
應收關聯方款項	16	641	6,092
按公允值計入損益的金融資產	10	405,208	339,881
衍生金融工具		3,012	736
已抵押存款	13	612,645	659,000
現金及現金等值項目	13	732,034	453,556
流動資產總值		4,003,280	3,402,408
<b>流動負債</b>			
貿易應付款項及應付票據	14	1,766,514	1,570,214
其他應付款項及應計費用		725,842	798,867
衍生金融工具		3,970	—
計息銀行借貸	15	3,460,936	3,059,725
租賃負債		693	—
應付關聯方款項	17	267,628	235,705
應繳稅項		88,559	110,094
流動負債總額		6,314,142	5,774,605
流動負債淨額		(2,310,862)	(2,372,197)
資產總值減流動負債		3,506,054	3,607,525



## 簡明綜合財務狀況報表

於2019年6月30日 — 未經審核

	2019年 6月30日 人民幣千元	2018年 12月31日 人民幣千元
<b>非流動負債</b>		
租賃負債	2,254	—
遞延稅項負債	7,393	13,150
非流動負債總額	9,647	13,150
<b>資產淨值</b>	3,496,407	3,594,375
<b>權益</b>		
<b>母公司持有人應佔權益</b>		
已發行股本	102,662	102,662
儲備	3,432,851	3,501,473
非控股權益	3,535,513 (39,106)	3,604,135 (9,760)
<b>權益總額</b>	3,496,407	3,594,375

# 簡明綜合收益表

截至2019年6月30日止六個月 — 未經審核

	附註	截至6月30日止六個月	
		2019年 人民幣千元	2018年 人民幣千元
<b>收益</b>	4	<b>4,190,077</b>	4,741,594
銷售成本	6	<b>(3,983,739)</b>	(4,183,891)
毛利		<b>206,338</b>	557,703
其他收入及收益	4	<b>98,447</b>	517,439
銷售及分銷成本		<b>(13,122)</b>	(11,695)
行政開支		<b>(134,067)</b>	(168,351)
其他開支	4	<b>(29,973)</b>	(564,588)
融資成本	5	<b>(86,782)</b>	(63,826)
金融資產減值虧損撥回		<b>2,435</b>	—
<b>除稅前溢利</b>	6	<b>43,276</b>	266,682
所得稅開支	7	<b>(40,347)</b>	(77,193)
<b>期內溢利</b>		<b>2,929</b>	189,489
應佔：			
母公司權益持有人		<b>32,275</b>	244,296
非控股權益		<b>(29,346)</b>	(54,807)
		<b>2,929</b>	189,489
<b>母公司權益持有人應佔每股盈利</b>	8		
— 基本		<b>3.15 分</b>	23.80 分
— 攤薄		<b>3.15 分</b>	23.76 分
<b>期內宣派中期股息</b>	9	<b>53,254</b>	103,826

# 簡明綜合現金流量表

截至2019年6月30日止六個月 — 未經審核

	附註	截至6月30日止六個月	
		2019年 人民幣千元	2018年 人民幣千元
經營活動現金流量淨額		<b>191,468</b>	682,718
投資活動現金流量淨額		<b>(138,207)</b>	(671,120)
融資活動現金流量淨額		<b>225,186</b>	246,570
現金及現金等值項目增加淨額		<b>278,447</b>	258,168
期初現金及現金等值項目		<b>453,556</b>	273,678
匯率變動影響淨額		<b>31</b>	(1,592)
<b>期終現金及現金等值項目</b>	13	<b>732,034</b>	530,254

# 簡明綜合權益變動表

截至2019年6月30日止六個月 — 未經審核

	法定盈餘及		特別儲備	股份溢價	資本贖回儲備	母公司擁有人應佔 接公允值計入其 他全面收益的全 融資產重估儲備	合併儲備	為股份獎勵			保留溢利	總計	非控股權益	權益總額
	股本	安全生產儲備						股份獎勵儲備	計劃購回股份					
	人民幣千元	人民幣千元						人民幣千元	人民幣千元	人民幣千元				
於2019年1月1日	102,662	545,845	(10,688)	1,352,311	2,371	2,114	(627,092)	-	(14,659)	2,251,271	3,604,135	(9,760)	3,594,375	
期內溢利	-	-	-	-	-	-	-	-	-	32,275	32,275	(29,346)	2,929	
公允值變動，除稅後	-	-	-	-	-	356	-	-	-	-	356	-	356	
期內全面收入總額	-	-	-	-	-	356	-	-	-	32,275	32,631	(29,346)	3,285	
分配至法定盈餘/安全生產儲備	-	44,906	-	-	-	-	-	-	-	(44,906)	-	-	-	
已用安全生產儲備	-	(2,446)	-	-	-	-	-	-	-	2,446	-	-	-	
已付2018年末期股息	-	-	-	-	-	-	-	-	-	(101,763)	(101,763)	-	(101,763)	
權益結算股份獎勵安排	-	-	-	-	-	-	-	-	510	-	510	-	510	
於2019年6月30日	102,662	588,305	(10,688)	1,352,311	2,371	2,470	(627,092)	-	(14,149)	2,139,323	3,535,513	(39,106)	3,496,407	
於2018年1月1日	102,662	464,762	(10,688)	1,353,639	2,371	922	(627,092)	4,520	(19,764)	2,157,362	3,428,694	87,963	3,516,657	
期內溢利	-	-	-	-	-	-	-	-	-	244,296	244,296	(54,807)	189,489	
採納新會計準則	-	-	-	-	-	2,779	-	-	-	-	2,779	-	2,779	
公允值變動，除稅後	-	-	-	-	-	(1,495)	-	-	-	-	(1,495)	-	(1,495)	
期內全面收入總額	-	-	-	-	-	1,284	-	-	-	244,296	245,580	(54,807)	190,773	
分配至法定盈餘/安全生產儲備	-	48,780	-	-	-	-	-	-	-	(48,780)	-	-	-	
已用安全生產儲備	-	(7,242)	-	-	-	-	-	-	-	7,242	-	-	-	
已付2017年末期股息	-	-	-	-	-	-	-	-	-	(120,991)	(120,991)	-	(120,991)	
權益結算股份獎勵安排	-	-	-	-	-	-	-	563	(3,312)	-	(2,749)	-	(2,749)	
於2018年6月30日	102,662	506,300	(10,688)	1,353,639	2,371	2,206	(627,092)	5,083	(23,076)	2,239,129	3,550,534	33,156	3,583,690	

## 1 公司資料

本公司於2009年1月30日在開曼群島註冊成立為有限公司。本公司註冊辦事處地址為Cricket Square, Hutchins Drive, P.O. Box 2681, Grand Cayman, KY1-1111, Cayman Islands。

本公司及其附屬公司（「**本集團**」）主要從事於中國生產及供應環氧乙烷（「**環氧乙烷**」）、乙二醇（「**乙二醇**」）、聚丙烯（「**聚丙烯**」）、甲基叔丁基醚（「**甲基叔丁基醚**」）及表面活性劑業務。本集團亦於中國向其客戶提供聚丙烯、甲基叔丁基醚及表面活性劑加工服務，以及生產及供應其他化工產品，包括碳四、未加工戊烯及工業氣體（即氧氣、氮氣及氫氣）。環氧乙烷為生產乙烯衍生產品的主要中介成分，乙烯衍生產品包括乙醇胺及乙二醇醚，以及不同種類的表面活性劑。乙二醇為一種用於生產其他生物有機化學產品的半製成品，如用於生產滌綸及防凍化學液體的乙二醇。聚丙烯是一種熱塑性樹脂，可用於針織產品、注塑產品、電影產品、纖維產品、管道等。表面活性劑在不同行業廣泛用作精練劑、潤濕劑、乳化劑及增溶劑。甲基叔丁基醚是一種汽油添加劑，用作提高辛烷值的含氧化合物，幾乎完全用作汽油發動機燃料的燃料成分。

### 2.1 呈列及編製基準

本集團的未經審核簡明綜合中期財務報表乃根據香港會計準則（「**香港會計準則**」）第34號*中期財務報告*編製。本集團的未經審核簡明綜合中期財務報表並不包括所有在年度財務報表中規定的資料及披露，並且應與本集團截至2018年12月31日止年度的年度財務報表一併閱讀。編製該等未經審核簡明綜合中期財務報表採納的會計政策與編製本集團截至2018年12月31日止年度的年度財務報表所採納的會計政策一致。未經審核簡明綜合中期財務報表乃按歷史成本慣例編製。該等財務報表以人民幣（「**人民幣**」）呈列，除另有註明外，所有數值均調整至最接近千位數。本集團未經審核簡明綜合中期財務報表已由本公司審核委員會審閱。

#### 持續經營假設

於2019年6月30日，本集團流動負債淨額約為人民幣2,310,862,000元。本集團的流動資金主要視乎其維持充足的營運現金流入及足夠融資的能力，以應付其到期的財務承擔。編製財務報表時，本公司董事已考慮本集團流動資金來源，並相信具備足夠資金以履行本集團債務承擔及資本開支所需。因此，綜合財務報表乃按本集團能持續經營基準編製。

## 2.2 會計政策變動及披露

除採納截至2019年1月1日生效之新訂及經修訂香港財務報告準則(「香港財務報告準則」)外，編製中期簡明綜合財務資料所採用之會計政策與編製本集團截至2018年12月31日止年度之年度綜合財務報表所應用者一致。

香港財務報告準則第9號修訂	具有負補償之提早還款特性
香港財務報告準則第16號	租賃
香港會計準則第19號修訂	計劃修訂、縮減或結算
香港會計準則第28號修訂	於聯營公司及合營公司之長期權益
香港(國際財務報告詮釋委員會) — 詮釋第23號	所得稅處理之不確定性
2015年至2017年週期之年度改進	香港財務報告準則第3號、香港財務報告準則第11號、香港會計準則第12號及香港會計準則第23號之修訂

除下文所述有關香港財務報告準則第16號租賃的影響外，新訂及經修訂準則與編製本集團之中期簡明綜合財務資料並不相關。新訂及經修訂香港財務報告準則的性質及影響闡述如下：

- (a) 香港財務報告準則第16號取代香港會計準則第17號租賃、香港(國際財務報告詮釋委員會) — 詮釋第4號釐定安排是否包括租賃、香港(常設詮釋委員會) — 詮釋第15號經營租賃 — 優惠及香港(常設詮釋委員會) — 詮釋第27號評估牽涉租賃之法律形式之交易的內容。該準則載列有關租賃確認、計量、呈列及披露之原則，並要求承租人將所有租賃按單一資產負債表內模式入賬。香港財務報告準則第16號大致沿用香港會計準則第17號內出租人之會計處理方式。出租人將繼續使用與香港會計準則第17號類似之原則將租賃分類為經營租賃或融資租賃。因此，香港財務報告準則第16號對本集團(作為出租人)之租賃並無任何財務影響。

本集團採用經修訂的追溯採納法採納香港財務報告準則第16號，首次應用日期為2019年1月1日。按此方法，本集團追溯應用該準則，並將首次採納的累計影響作為對於2019年1月1日之保留盈餘期初結餘的調整，且並無重列2018年之比較資料，並繼續根據香港會計準則第17號呈報。

### 租賃之新定義

根據香港財務報告準則第16號，倘合約為換取代價而讓渡在一段時間內使用已識別資產之控制權，則該合約為一項租賃或包含一項租賃。倘客戶有權獲得使用已識別資產之絕大部分經濟利益及有權主導已識別資產之使用，即控制權已予讓渡。本集團選擇採用過渡性的實際權宜方法，允許該準則僅適用於先前於首次應用日期應用香港會計準則第17號及香港(國際財務報告詮釋委員會) — 詮釋第4號已識別為租賃之合約。根據香港會計準則第17號及香港(國際財務報告詮釋委員會) — 詮釋第4號未識別為租賃之合約不會重新評估。因此，香港財務報告準則第16號項下的租賃定義僅適用於2019年1月1日或之後訂立或變更之合約。

於訂立或重新評估包含租賃成分之合約時，本集團根據其獨立價格將合約中的代價分配至各個租賃及非租賃成分。本集團已採納的承租人可用實際權宜方法不會區分非租賃成分，而是將租賃及相關非租賃成分(如物業租賃的物業管理服務)入賬列作單一租賃成分。

## 2.2 會計政策變動及披露 (續)

(a) (續)

### 作為承租人 — 之前分類為經營租賃的租賃

#### 採納香港財務報告準則第16號的影響的性質

本集團擁有各類樓宇項目的租賃合約。作為一個承租人，本集團之前根據評估租賃是否轉移本集團的資產所有權的幾乎所有報酬和風險將租賃分類為融資租賃或經營租賃。根據香港財務報告準則第16號，本集團對所有租賃採納一個單一的方法確認和計量使用權資產和租賃負債，惟短期租賃(按標的資產類別選擇)的選擇性租賃豁免除外。本集團選擇將開始日期租賃期為12個月或以下的租賃不確認為使用權資產和租賃負債。反之，本集團將與該等租賃相關的租賃付款在整個租賃期按直線法確認為費用。

#### 過渡影響

於2019年1月1日的租賃負債是根據按2019年1月1日的遞增借款率折現的餘下租賃付款現值確認。

使用權資產按就緊接2019年1月1日前財務狀況報表內已確認租賃相關的任何預付或累計租賃付款金額作出調整後的租賃負債金額計量。所有該等資產均於該日基於香港會計準則第36號作減值評估。本集團選擇將使用權資產於財務狀況報表內單獨呈列。並無計入任何先前確認於融資租賃項下的租賃資產。

本集團於2019年1月1日應用香港財務報告準則第16號時已使用以下有選擇性的實際權宜方法：

- 對於租期自初步應用之日起12個月內終止的租賃應用短期租賃豁免
- 倘合約包含延長／終止租賃的選擇權，則於事後釐定租賃期限
- 對擁有大致相似特點的租賃組合採用單一貼現率
- 依賴其在緊接首次應用日期之前對租賃是否有虧損性作出的評估
- 從首次應用日期計量的使用權資產中剔除初始直接成本

## 2.2 會計政策變動及披露 (續)

(a) (續)

### 作為承租人 — 之前分類為經營租賃的租賃 (續)

於2019年1月1日採納香港財務報告準則第16號產生之影響如下：

	增加／(減少) 人民幣千元 (未經審核)
資產	
使用權資產增加	354,489
預付土地租賃款項減少	(329,958)
預付款項、其他應收款項及其他資產減少	(7,832)
資產總值增加	16,699
負債	
租賃負債增加	16,699
負債總額增加	16,699

於2019年1月1日的租賃負債與於2018年12月31日的經營租賃承擔之對賬如下：

	人民幣千元 (未經審核)
<b>於2018年12月31日的經營租賃承擔</b>	19,954
於2019年1月1日的加權平均增量借款率	4.12%
於2019年1月1日的折現經營租賃承擔	17,669
減：與短期租賃以及剩餘租期截至2019年12月31日或之前止的租賃有關的承擔	(970)
<b>於2019年1月1日的租賃負債</b>	16,699

### 新會計政策概要

截至2018年12月31日止年度的年度財務報表中披露的關於租賃的會計政策自2019年1月1日採納香港財務報告準則第16號起被以下新會計政策取代：

#### 使用權資產

使用權資產於租賃開始日期確認。使用權資產按成本減任何累計折舊及任何減值虧損計量，並就任何重新計量租賃負債作出調整。使用權資產的成本包括已確認之租賃負債金額、已產生之初始直接成本以及於開始日期或之前作出的租賃付款減已收取之任何租賃優惠。除非本集團合理確定於租期屆滿時取得租賃資產之所有權，否則已確認之使用權資產於估計可使用年期及租期(以較短者為準)內按直線法折舊。



## 2.2 會計政策變動及披露 (續)

(a) (續)

### 新會計政策概要 (續)

#### 租賃負債

租賃負債乃於租賃開始日期按租賃期內將作出的租賃付款現值確認。租賃付款包括定額付款(含實質定額款項)減任何租賃獎勵應收款項、取決於指數或利率的可變租賃付款以及預期根據剩餘價值擔保支付的金額。租賃付款亦包括本集團合理確定行使的購買選擇權的行使價及在租期反映本集團行使終止租賃選擇權時，有關終止租賃的罰款。不取決於指數或利率的可變租賃付款在出現觸發付款的事件或條件的期間內確認為開支。

於計算租賃付款的現值時，倘租賃內暗含的利率並不容易確定，則本集團於租賃開始日期使用增量借款利率計算。於開始日期後，租賃負債金額的增加反映了利息的增長，其減少則關乎所作出的租賃付款。此外，倘存在租期的修改、由指數或利率變動引起的未來租賃付款變動以及租期變動、實質定額租賃付款變動或購買相關資產的評估變動，則重新計量租賃負債的賬面值。

#### 釐定有重續選擇權合約的租期時所用重大判斷

本集團將租期釐定為不可撤銷租賃期限，而倘能合理確定將行使延長租賃的選擇權，租期還應包括該選擇權所涵蓋的任何期間，或於合理確定將不會行使終止租賃的選擇權時，還應包括該選擇權所涵蓋的任何期間。

本集團根據其部分租賃可選擇續租樓宇十年。本集團於評估行使重續選擇權有否合理確定性時運用判斷。其將所有會對行使重續構成經濟激勵的相關因素進行考量。於租賃開始日期後，如在本集團控制範圍內有影響其行使重續選擇權的重大事件或情況變動，本集團會重新評估租期。

#### 於中期簡明綜合財務狀況及損益表確認之金額

本集團使用權資產及租賃負債的賬面值及期內變動如下：

	使用權資產			租賃負債
	土地	樓宇	總計	
	使用權 人民幣千元	人民幣千元	人民幣千元	
於2019年1月1日	337,790	16,699	354,489	16,699
添置	101,676	—	101,676	—
就租期內的變動重新計量	—	(13,013)	(13,013)	(13,013)
折舊費用	(4,478)	(335)	(4,813)	—
利息開支	—	—	—	75
付款	—	—	—	(814)
於2019年6月30日	434,988	3,351	438,339	2,947

截至2019年6月30日止六個月，本集團自短期租賃確認租金開支人民幣569,000元。

### 3 分部資料

就管理層而言，本集團並無根據其產品及服務劃分業務單位，且僅有一個可報告經營分部。管理層監察本集團經營分部的整體經營業績，以就資源分配及表現評估作出決定。

#### 有關產品及服務的數據

下表載列期內按產品及服務類別劃分來自外部客戶的收益總額：

	截至6月30日止六個月	
	2019年 人民幣千元	2018年 人民幣千元
銷售貨品	4,136,439	4,704,927
提供服務	48,909	31,967
其他	4,729	4,700
	<b>4,190,077</b>	4,741,594

#### 地理資料

本集團於期內的所有外部收益均來自於中國(本集團經營實體註冊所在地)建立的客戶。本集團所有非流動資產位於中國內地。

### 4 收益、其他收入及收益和其他開支

來自客戶合約的收益的分析載於上述附註3。

其他收入及收益以及其他開支分析如下：

	截至6月30日止六個月	
	2019年 人民幣千元	2018年 人民幣千元
<b>其他收入及收益</b>		
自銀行及相關公司、按公允值計入損益的金融資產及金融工具 的公允值變動所得的利息／投資收入	46,744	44,385
買賣石油及化工產品的銷售額	32,965	457,818
政府補助*	10,830	10,901
其他租金收入	758	1,453
出售／持有白銀的收益淨額	3,576	11
其他	3,574	2,871
	<b>98,447</b>	517,439

#### 4 收益、其他收入及收益和其他開支 (續)

	截至6月30日止六個月	
	2019年 人民幣千元	2018年 人民幣千元
<b>其他開支</b>		
存貨－銀(作為催化劑的一部分)減值(撥回)/撥備	(10,708)	51,460
買賣石油及化工產品的銷售成本	24,246	450,736
匯兌差額淨額	16,285	55,879
衍生金融工具公允值虧損淨額	—	6,498
其他	150	15
	<b>29,973</b>	<b>564,588</b>

附註：

- \* 政府補助主要指地方政府就本集團於中國浙江省嘉興市經營業務提供的獎勵。此等確認的補助概無附帶尚未達成的條件或或然事項。

#### 5 融資成本

融資成本分析如下：

	截至6月30日止六個月	
	2019年 人民幣千元	2018年 人民幣千元
須於一年內全數償還的銀行貸款利息	86,707	63,826
租賃負債利息	75	—
	<b>86,782</b>	<b>63,826</b>

#### 6 除稅前溢利

本集團除稅前溢利已扣除下列項目：

	截至6月30日止六個月	
	2019年 人民幣千元	2018年 人民幣千元
已售出存貨的成本	3,964,635	4,169,101
已提供服務的成本	17,405	12,826
物業、廠房及設備折舊	276,791	259,653
使用權資產折舊	4,813	—
無形資產攤銷	14,575	13,962
應收賬款減值虧損撥回	2,435	—
存貨減值(撥回)/撥備－銀	(10,708)	51,460

## 7 所得稅開支

本集團須就本集團成員公司註冊及經營業務所在司法權區所產生或所錄得溢利按實體基準繳納所得稅。

本集團於期內的所得稅開支分析如下：

	截至6月30日止六個月	
	2019年 人民幣千元	2018年 人民幣千元
即期		
期內支出	45,813	70,743
遞延	(5,466)	6,450
期內稅項支出總額	40,347	77,193

根據開曼群島規則及法規，本公司毋須在開曼群島繳納任何所得稅。

根據香港特別行政區相關稅法，就期內於香港產生的估計應課稅溢利而言，香港利得稅已按稅率16.5% (2018年：16.5%)撥備。

本集團主要在中國內地經營業務，根據於2008年1月1日獲批准及生效的《企業所得稅法》規定，其在中國內地經營的附屬公司的適用所得稅率一般為25%，惟獲相關稅務機關批准享有優惠稅率15%的若干實體除外。

## 8 母公司權益持有人應佔每股盈利

每股基本盈利金額根據母公司普通權益持有人應佔期內溢利及期內已發行普通股加權平均數計算。每股攤薄盈利金額根據母公司權益持有人應佔期內溢利計算。普通股加權平均數根據期內已發行普通股數目(即計算每股基本盈利所用者)，以及假設根據股份獎勵計劃之所有潛在攤薄普通股視作已獲行使而以零代價發行的普通股加權平均數而計算。

每股基本及攤薄盈利乃基於以下各項而計算：

	截至6月30日止六個月	
	2019年 人民幣千元	2018年 人民幣千元
<b>盈利</b>		
母公司普通權益持有人應佔溢利	32,275	244,296

## 8 母公司權益持有人應佔每股盈利 (續)

	股份數目	
	千股	千股
<b>股份</b>		
期內已發行普通股加權平均數	1,025,661	1,026,452
攤薄影響 — 普通股加權平均數：		
股份獎勵計劃	489	1,633
	1,026,150	1,028,085

## 9 股息

- i) 本公司權益持有人應佔期內應付股息：

	截至6月30日止六個月	
	2019年 人民幣千元	2018年 人民幣千元
擬派中期股息 — 5.0港仙 (2018年：10.0港仙)	53,254	103,826

董事會已宣佈就截至2019年6月30日止六個月向2019年9月26日股東名冊上所列股東宣派中期股息每股5.0港仙 (2018年：10.0港仙)。

- ii) 於期內批准及派付予本公司權益持有人之應佔上一個財政期間應付股息：

	截至6月30日止六個月	
	2019年 人民幣千元	2018年 人民幣千元
按計算每股基本盈利所用的普通股數目計算並已於下個 期間批准及支付的截至2018年12月31日止財政年度之 末期股息每股普通股10.0港仙 (2017年：12.5港仙)	101,763	119,800

## 10 按公允值計入損益的金融資產

本集團擁有於若干中國內地銀行發行的理財產品的投資。該等投資強制分類為按公允值計入損益的金融資產，原因是其合約現金流量並非僅為本金及利息的支付款項。

## 11 存貨

	2019年 6月30日 人民幣千元	2018年 12月31日 人民幣千元
原材料	894,002	1,018,809
製成品	164,159	145,519
	<b>1,058,161</b>	1,164,328

## 12 應收賬款及應收票據

	2019年 6月30日 人民幣千元	2018年 12月31日 人民幣千元
應收賬款	77,646	80,878
應收票據	594,779	450,372
	<b>672,425</b>	531,250
減值	<b>(6,114)</b>	(8,549)
	<b>666,311</b>	522,701

信貸期一般為15至30日，若干客戶則可延長達三個月。各客戶均設有最高信貸限額。本集團致力嚴格監控未償還的應收款項。高級管理人員會定期檢視逾期結餘。應收票據的到期日為六個月內。

於各報告期末，本集團應收賬款根據發票日期的賬齡分析如下：

	2019年 6月30日 人民幣千元	2018年 12月31日 人民幣千元
1至30日	44,364	58,887
31至60日	3,145	7,936
61至90日	2,038	4,037
91至360日	18,082	50
360日以上	10,017	9,968
	<b>77,646</b>	80,878

### 13 現金及現金等值項目以及已抵押存款

	2019年 6月30日 人民幣千元	2018年 12月31日 人民幣千元
現金及銀行結餘	732,034	453,556
定期存款	612,645	659,000
	<b>1,344,679</b>	1,112,556
減： 已抵押定期存款：		
就應付票據抵押	442,100	229,000
就信用證抵押	30,000	30,000
就銀行貸款抵押	140,545	—
就一名關聯方抵押*	—	400,000
	<b>612,645</b>	659,000
現金及現金等值項目	<b>732,034</b>	453,556

銀行現金按基於日銀行存款利率的浮動利率賺取利息。已抵押短期存款的存款期限與一名關聯方以該等存款作抵押的相關應付票據、信用證及銀行貸款的期限相同，並按相應短期存款利率賺取利息。銀行結餘及已抵押存款存放於近期並無拖欠記錄且信譽良好的銀行。

\* 本集團於2018年12月31日的定期存款人民幣400,000,000元已就獲取授予美福石化的銀行貸款作抵押。

## 14 應付賬款及應付票據

	<b>2019年 6月30日 人民幣千元</b>	2018年 12月31日 人民幣千元
應付賬款	<b>1,169,514</b>	1,250,214
應付票據	<b>597,000</b>	320,000
	<b>1,766,514</b>	1,570,214

報告期末應付賬款及應付票據根據其發票日期的賬齡分析如下：

	<b>2019年 6月30日 人民幣千元</b>	2018年 12月31日 人民幣千元
3個月內	<b>1,268,659</b>	1,449,830
3至6個月	<b>291,925</b>	117,036
6至12個月	<b>204,580</b>	2,125
12至24個月	<b>706</b>	618
24到36個月	<b>217</b>	154
36個月以上	<b>427</b>	451
	<b>1,766,514</b>	1,570,214

應付賬款為免息且平均信貸期為三個月，而應付票據的賬齡全部均為一年以內。



## 15 計息銀行及其他借貸

	實際利率 (%)	到期日	2019年 6月30日 人民幣千元	2018年 12月31日 人民幣千元
<b>即期(一年內)</b>				
銀行貸款 — 有抵押	3.738-3.915	2019年	<b>96,050</b>	47,078
銀行貸款 — 無抵押	4.568-4.600	2020年	<b>425,000</b>	—
	3.169-5.090	2019年	<b>1,718,136</b>	1,792,354
長期貸款即期部分 — 有抵押	4.750-4.900	2019年	<b>299,360</b>	598,262
			<b>2,538,546</b>	2,437,694
應收貼現票據	3.250-4.050	2019年	<b>102,390</b>	72,031
貼現信用證	3.300-4.350	2020年	<b>300,000</b>	—
	2.225-4.601	2019年	<b>520,000</b>	550,000
			<b>3,460,936</b>	3,059,725

附註：

若干本集團銀行借款由以下各項提供抵押：

- (i) 本集團的租賃土地按揭，於報告期末的總賬面值約為人民幣156,145,000元(2018年12月31日：人民幣157,920,000元)。

於2013年6月，興興新能源就建設甲醇制烯烴(「**甲醇制烯烴**」)生產設施的資金需求與中國工商銀行股份有限公司、中國建設銀行股份有限公司及中國銀行股份有限公司訂立銀團貸款協議，總貸款金額為人民幣1,600,000,000元，乃由其股東三江化工(持有興興新能源股權的77.5%)及浙江嘉化集團有限公司(「嘉化集團」，持有興興新能源股權的9.5%)提供擔保，有關擔保金額分別不超過人民幣1,200,000,000元及人民幣400,000,000元。於2019年6月30日，興興新能源已動用人民幣199,360,000元(2018年12月31日：人民幣398,262,000元)的融資，而該融資亦以租賃土地作抵押，該土地於2019年6月30日的賬面值約為人民幣156,145,000元(2018年12月31日：人民幣157,920,000元)，其已計入上述附註(i)數額中。

於2014年9月，三江新材料就興建環氧乙烷/乙二醇生產設施的資金需求與中國工商銀行股份有限公司及招商銀行訂立銀團貸款協議，總貸款金額為人民幣500,000,000元，乃由三江化工及興興新能源提供擔保，有關擔保金額分別不超過人民幣600,000,000元及人民幣600,000,000元。於2019年6月30日，三江新材料已動用人民幣100,000,000元(2018年12月31日：人民幣200,000,000元)的融資。

## 16 應收關聯方款項

	2019年 6月30日 人民幣千元	2018年 12月31日 人民幣千元
Sure Capital Holdings Limited	1	1
浙江美福石油化工有限公司	—	182
浙江浩星節能科技有限公司	18	—
嘉興港區港安工業設備安裝有限公司	196	2,196
浙江嘉化新材料有限公司	—	103
浙江嘉化集團股份有限公司	—	2,038
浙江嘉化進出口有限公司	376	376
嘉興興港熱網有限公司	50	—
浙江嘉化能源化工股份有限公司	—	1,196
	<b>641</b>	<b>6,092</b>

應收關聯方之餘額為無抵押、免息及按要求還款。

## 17 應付關聯方款項

	2019年 6月30日 人民幣千元	2018年 12月31日 人民幣千元
浩新發展有限公司	37,594	37,524
浙江美福石油化工有限公司	29,367	21,127
浙江乍浦美福碼頭倉儲有限公司	26,263	30,832
浙江嘉化能源化工股份有限公司	165,112	130,772
浙江嘉化集團股份有限公司	789	711
嘉興興港熱網有限公司	844	2,820
浙江浩星節能科技有限公司	—	3,284
嘉興港區港安工業設備安裝有限公司	7,635	8,611
嘉興市江浩生態農業有限公司	24	24
	<b>267,628</b>	<b>235,705</b>

應付關聯方之結餘為無抵押、免息及按要求還款。

## 其他資料

### 董事及主要行政人員於本公司及其相聯法團之股份、相關股份及債券之權益及淡倉

於2019年6月30日，董事及／或本公司主要行政人員在本公司的任何股份（「股份」）、本公司及其任何相聯法團（按證券及期貨條例第XV部的涵義）的相關股份及債券中擁有根據證券及期貨條例第XV部第7及8分部條文須知會本公司及聯交所的權益及淡倉（包括根據證券及期貨條例有關條文彼等被當作或視為擁有的權益及淡倉），或根據證券及期貨條例第XV部第352條須記錄於本公司所存置登記冊內的權益及淡倉，或根據董事進行證券交易的標準守則（「標準守則」）須知會本公司及聯交所的權益及淡倉如下：

#### 於本公司股份的權益：

董事姓名	股份數目			總計	佔已發行股本 概約百分比 <sup>3</sup>
	個人權益	家庭權益	信託／企業權益		
管建忠（「管先生」）	990,000	—	498,451,000 <sup>1</sup>	499,441,000	41.97%
韓建紅（「韓女士」）	—	990,000 <sup>2</sup>	498,451,000 <sup>1</sup>	499,441,000	41.97%

附註：

- (1) 該498,451,000股股份由Sure Capital Holdings Limited（「**Sure Capital**」）持有，Sure Capital由Yihao Development Limited全資擁有，而Yihao Development Limited則由Yihao Trust持有，其受託人為Vistra Trust (Singapore) Pte. Ltd（「**Vistra Singapore**」）。Yihao Trust由管先生及韓女士作為委託人以管先生及韓女士的子女及彼等的子女為受益人而設立。故此，根據證券及期貨條例，管先生、韓女士及Vistra Singapore均被視為於此等股份中擁有權益。
- (2) 此等股份由韓女士的配偶管先生實益擁有。根據證券及期貨條例，韓女士被視為於該等股份中擁有權益，而管先生及韓女士亦均被視為於上文附註1所述的498,451,000股股份中擁有權益。
- (3) 基於2019年6月30日已發行的1,190,000,000股股份計算。

## 於本公司相聯法團股份的權益

董事姓名	相聯法團名稱	股份數目			總計	佔已發行股本 概約百分比 <sup>2</sup>
		個人權益	家庭權益	信託/企業權益		
管先生	Sure Capital	—	—	498,451,000 <sup>1</sup>	498,451,000	41.89%
韓女士	Sure Capital	—	—	498,451,000 <sup>1</sup>	498,451,000	41.89%

附註：

(1) 該498,451,000股股份由Sure Capital Holdings Limited (「**Sure Capital**」) 持有，Sure Capital由Yihao Development Limited全資擁有，而Yihao Development Limited則由Yihao Trust持有，其受託人為Vistra Trust (Singapore) Pte. Ltd (「**Vistra Singapore**」)。Yihao Trust由管先生及韓女士作為委託人以管先生及韓女士的子女及彼等的子女為受益人而設立。故此，根據證券及期貨條例，管先生、韓女士及Vistra Singapore均被視為於此等股份中擁有權益。

(2) 基於2019年6月30日已發行的1,190,000,000股股份計算。

除上文所披露者外，於2019年6月30日，董事及本公司主要行政人員概無於本公司及其相聯法團(按證券及期貨條例第XV部的涵義)的任何股份、相關股份或債券中擁有任何權益或持有任何淡倉。

## 主要股東於本公司股份及相關股份的權益及淡倉

於2019年6月30日，據董事所知，以下人士(董事或本公司主要行政人員除外)在本公司股份或相關股份中擁有根據證券及期貨條例第XV部第2及3分部條文須向本公司披露的權益或淡倉，或根據證券及期貨條例第336條須記錄於該條所述登記冊內的權益或淡倉如下：

股東名稱	身份	股份數目	佔已發行股本 概約百分比 <sup>2</sup>
Vistra Trust (Singapore) Pte. Ltd	受託人	498,451,000 <sup>1</sup>	41.89%
Yihao Development Limited	受控制法團的權益	498,451,000 <sup>1</sup>	41.89%
Sure Capital	受控制法團的權益	498,451,000 <sup>1</sup>	41.89%

附註：

- (1) 該498,451,000股股份由Sure Capital Holdings Limited(「**Sure Capital**」)持有，Sure Capital由Yihao Development Limited全資擁有，而Yihao Development Limited則由Yihao Trust持有，其受託人為Vistra Trust (Singapore) Pte. Ltd(「**Vistra Singapore**」)。Yihao Trust由管先生及韓女士作為委託人以管先生及韓女士的子女及彼等的子女為受益人而設立。故此，根據證券及期貨條例，管先生、韓女士及Vistra Singapore均被視於此等股份中擁有權益。
- (2) 基於2019年6月30日已發行的1,190,000,000股股份計算。

除上文所披露者外，於2019年6月30日，本公司股份及相關股份中並無任何其他權益或淡倉記錄於根據證券及期貨條例第336條須存置的登記冊中。

### 購股權計劃

本公司設有一個購股權計劃(「**購股權計劃**」)，該計劃於2010年8月24日(「**採納日期**」)獲採納，以向為本集團作出貢獻的經選定合資格參與人士提供獎勵或回報。除非另行註銷或修訂，否則購股權計劃自採納日期起計10年有效。

購股權計劃的合資格參與人士包括下列人士：

- (i) 本集團或本集團任何成員公司持有任何股權的任何實體(「**受投資實體**」)的任何全職或兼職僱員(包括任何執行董事，但不包括本集團或任何受投資實體的任何非執行董事)；
- (ii) 本集團或任何受投資實體的任何非執行董事(包括獨立非執行董事)；
- (iii) 任何向本集團任何成員公司或任何受投資實體提供貨品或服務的供貨商；
- (iv) 本集團或任何受投資實體的任何客戶；
- (v) 向本集團或任何受投資實體提供研究、開發或其他技術支持的任何人士或實體；
- (vi) 本集團任何成員公司或任何受投資實體的任何股東或本集團任何成員公司或任何受投資實體所發行任何證券的任何持有人；
- (vii) 本集團或任何受投資實體任何業務範疇或業務發展的任何專業或其他顧問或諮詢人；及
- (viii) 透過合資企業、業務聯盟或其他業務安排對本集團業務發展及增長曾經或可能作出貢獻的任何其他組別或類別的參與人士。

於本中期報告日期，根據購股權計劃可供發行的股份總數為119,000,000股，相當於本公司於本中期報告日期已發行股本約10.0%。根據購股權計劃及本集團任何其他購股權計劃於任何12個月期間可授予各參與人士的購股權（包括已行使及尚未行使的購股權）獲行使時可予發行的股份最高數目，不得超過本公司當時已發行股本的1%。任何進一步授出超過此限額的購股權必須於股東大會獲得股東批准。

授予董事、本公司主要行政人員或主要股東或任何彼等各自的聯繫人（定義見上市規則）的購股權必須事先經獨立非執行董事（不包括作為購股權承授人的獨立非執行董事）批准。此外，倘向主要股東或獨立非執行董事或任何彼等各自的聯繫人授出任何購股權，將導致於截至授出日期（包括該日）止的12個月期間因向該人士已授出及將授出的所有購股權（包括已行使、已註銷及尚未行使的購股權）獲行使而發行及將予發行的股份超過已發行股份的0.1%，而總值（按股份於授出日期的收市價計算）超過5百萬港元時，則授出有關購股權須於股東大會獲得股東批准。

授出購股權的要約可於要約日期起計21日內由承授人支付名義代價1港元後予以接納。所授出購股權的行使期由董事會釐定，有關期間可由接納授出購股權的要約日期開始，惟在任何情況下不得遲於購股權授出日期起計10年屆滿，並可根據購股權計劃的條文提早終止。

購股權計劃下的股份認購價乃由董事會釐定的價格，惟不得低於以下最高者：

- (i) 股份於要約授出日期（必須為營業日）於聯交所每日報價表所報的收市價；
- (ii) 股份於緊接要約授出日期前五個交易日於聯交所每日報價表所報的平均收市價；及
- (iii) 股份面值。

自採納日期至2019年6月30日止，本公司概無授出購股權。

## 董事

董事會包括四名執行董事，分別為管建忠先生、韓建紅女士、韓建平先生及饒火濤先生以及三名獨立非執行董事，分別為沈凱軍先生、裴愚女士及孔良先生。

## 資本承擔

於2019年6月30日，本集團的資本承擔為約人民幣343.8百萬元（2018年12月31日：人民幣250.0百萬元），主要有關購買定期維修及保養服務。

## 或然負債

於報告期末，於財務報表並無撥備的或然負債如下：

	2019年 6月30日 人民幣千元	2018年 12月31日 人民幣千元
就授予下列各方之融資給予銀行之擔保：		
浙江美福石油化工有限公司	350,000	1,022,702

於2019年6月30日，授予一名關聯方並由本集團向銀行擔保的銀行融資已動用約人民幣291,000,000元（2018年12月31日：人民幣915,660,000元）。

## 僱員及酬金政策

於2019年6月30日，本集團合共聘用1,080名全職僱員。本集團的僱員福利包括房屋補貼、輪班補貼、花紅、津貼、身體檢查、員工宿舍、社保供款、住房公積金供款及股份獎勵計劃。本公司的薪酬委員會（「薪酬委員會」）每年或在有需要時檢討該等薪酬待遇。同時身為本公司僱員的執行董事以薪金、花紅及其他津貼形式收取酬金。

## 流動資金及財務資源

本集團的資產負債比率（以計息借貸總額對資產總值的百分比表示）於回顧期內維持相若水平（2019年6月30日：35.2%；2018年12月31日：32.6%）。本集團的資產負債比率指引（以計息借貸總額對資產總值為基準）不多於66.7%，管理層認為，由於本集團將於未來數年迅速擴展多項生產設施，且由生產設施興建至自該等設施產生溢利及收益的期間有大約兩年時差，故該比率較以計息借貸總額對權益總額為基準的計算方法更佳。

於回顧期內，存貨周轉日保持在相若水平（2019年6月30日：51.1日；2018年12月31日：46.2日）。

於回顧期內，應收賬款及應收票據周轉日維持在較低水平（2019年6月30日：25.9日；2018年12月31日：16.6日）。

於回顧期內，應付賬款及應付票據周轉日維持在相若水平（2019年6月30日：76.4日；2018年12月31日：62.4日）。

## 中期股息

董事會已宣佈就截至2019年6月30日止六個月向2019年9月17日股東名冊所列股東派發中期股息每股5.0港仙。預期中期股息將於2019年9月26日支付。

### 暫停辦理股份過戶登記手續

本公司將於2019年9月16日至2019年9月17日(包括首尾兩日)暫停辦理過戶登記手續，期間將無法辦理股份過戶登記手續。為合資格享有中期股息，所有過戶文件連同有關股票須於2019年9月13日下午四時三十分前交回本公司的股份過戶登記處卓佳證券登記有限公司，地址為香港皇后大道東183號合和中心54層。

### 企業管治

本公司已採納香港聯合交易所有限公司(「聯交所」)證券上市規則(「上市規則」)附錄14所載企業管治守則及企業管治報告(「企業管治守則」)(包括任何不時作出的修改及修訂)的守則條文為其本身的企業管治守則。董事會認為，本公司於截至2019年6月30日止六個月至本公告日期止，一直遵守企業管治守則的所有守則條文。

### 董事進行證券交易的標準守則

本公司已採納上市規則附錄10所載上市發行人董事進行證券交易的標準守則(「標準守則」)，作為其董事及高級管理人員進行證券交易的守則。經作出具體查詢後，全體董事確認，彼等於截至2019年6月30日止六個月至本公告日期止一直遵守標準守則的規定。

### 審核委員會

於本公告日期，本公司的審核委員會(「審核委員會」)由三名成員組成，分別為沈凱軍先生、孔良先生及裴愚女士，彼等均為獨立非執行董事。審核委員會主席為沈凱軍先生。審核委員會的主要職責為(其中包括)檢討及監督本集團的財務申報程序及內部監控制度、提名及監察外聘核數師，以及向董事會提供意見及建議。

審核委員會已審閱本集團截至2019年6月30日止六個月的中期業績，包括本集團採納的會計準則及常規，以及本集團的內部監控功能。

### 薪酬委員會

於本公告日期，薪酬委員會由三名成員組成，分別為孔良先生、管建忠先生及裴愚女士，其中孔良先生及裴愚女士為獨立非執行董事，而管建忠先生為董事會主席兼執行董事。薪酬委員會主席為裴愚女士。薪酬委員會的主要職責為(其中包括)評估董事及高級管理人員的工作表現並就彼等的薪酬待遇作出建議，以及評估本公司的股份獎勵計劃，並就此作出建議。



### 提名委員會

於本公告日期，本公司的提名委員會（「**提名委員會**」）由三名成員組成，分別為管建忠先生、沈凱軍先生及裴愚女士，其中沈凱軍先生及裴愚女士為獨立非執行董事，而管建忠先生為董事會主席兼執行董事。提名委員會主席為管建忠先生。提名委員會的主要職責為（其中包括）考慮及向董事會推薦適合且合資格人士成為董事會成員，亦負責定期及於需要時檢討董事會架構、規模及組成。

### 購買、出售或贖回上市證券

於回顧期內，截至2019年6月30日止六個月，本公司或其任何附屬公司概無購買、出售或贖回本公司任何上市證券。

### 於聯交所及本公司網站登載中期報告

本公司截至2019年6月30日止六個月的中期報告將於適當時候寄交本公司股東，並於聯交所網站([www.hkex.com.hk](http://www.hkex.com.hk))及本公司網站([www.chinasanjiang.com](http://www.chinasanjiang.com))登載。

## 董事

### 執行董事

管建忠(主席)  
韓建紅  
韓建平  
饒火濤

### 獨立非執行董事

沈凱軍  
裴愚  
孔良

## 股份上市

香港聯合交易所有限公司主板  
股份代號：2198

## 核數師

安永會計師事務所  
香港  
中環金融街8號  
國際金融中心二期  
18樓

## 香港法例法律顧問

衛達仕律師事務所  
香港皇后大道中15號  
置地廣場告羅士打大廈20樓

## 中國主要營業地點及總部

中國浙江省嘉興港區平海路

## 香港主要營業地點

香港上環  
德輔道中199號  
無限極廣場1702室

## 註冊辦事處

Cricket Square, Hutchins Drive P.O. Box 2681  
Grand Cayman, KY1-1111  
Cayman Islands

## 開曼群島主要股份過戶及登記處

Butterfield Fulcrum Group (Cayman) Limited  
Butterfield House  
68 Fort Street  
P.O. Box 609  
Grand Cayman KY1-1107  
Cayman Islands

## 公司秘書

葉毅恆, FCPA, FCCA

## 香港主要往來銀行

交通銀行股份有限公司  
香港分行  
香港中環畢打街20號

德意志銀行  
香港分行  
香港九龍  
柯士甸道西1號  
環球貿易廣場52樓

## 中國主要往來銀行

中國農業銀行  
平湖乍浦分行  
中國浙江省平湖市  
乍浦區天妃路42號

交通銀行  
平湖市分行  
中國浙江省  
平湖市新華路325號

中國工商銀行  
平湖市分行  
中國浙江省  
平湖市雅山中路338號

中國銀行  
平湖市分行  
中國浙江省  
平湖市城南西路40號

中信銀行  
嘉興分行  
中國浙江省  
嘉興市中山東路639號

中國建設銀行  
平湖乍浦分行  
中國浙江省平湖市  
乍浦區天妃路1號

## 香港股份過戶及登記分處

卓佳證券登記有限公司  
香港皇后大道東183號  
合和中心22樓

## 公司網址

[www.chinasanjiang.com](http://www.chinasanjiang.com)