



大明國際控股有限公司

(於開曼群島註冊成立的有限公司)

股份代號：1090

2019 中期報告





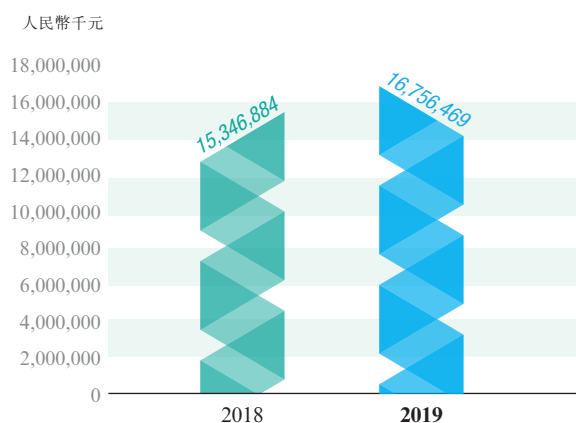
目錄

- 1 財務及營運摘要
- 3 管理層討論及分析
- 16 未經審核簡明合併財務狀況表
- 18 未經審核簡明合併綜合收益表
- 19 未經審核簡明合併權益變動表
- 20 未經審核簡明合併現金流量表
- 21 未經審核簡明合併財務報表附註
- 34 其他資料

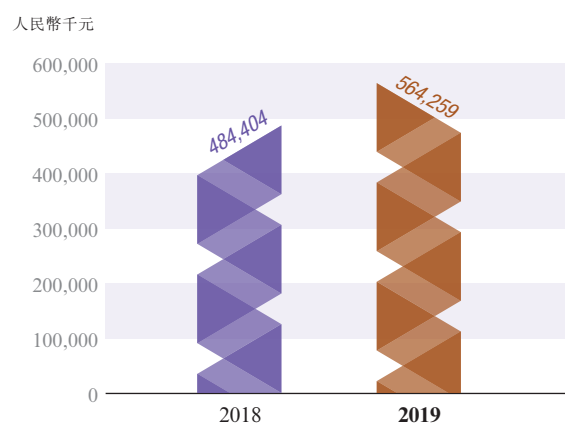
財務摘要

	截至六月三十日止六個月		
	二零一九年	二零一八年	變幅
	人民幣千元	人民幣千元	
收益	16,756,469	15,346,884	+9.2%
毛利	564,259	484,404	+16.5%
期間綜合收益總額	130,558	120,087	+8.7%

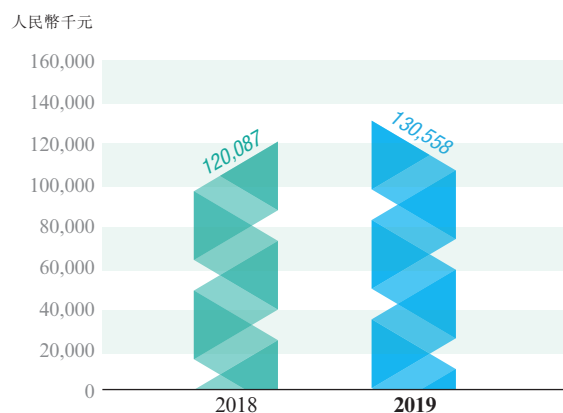
收益



毛利



綜合收益總額



財務及營運摘要

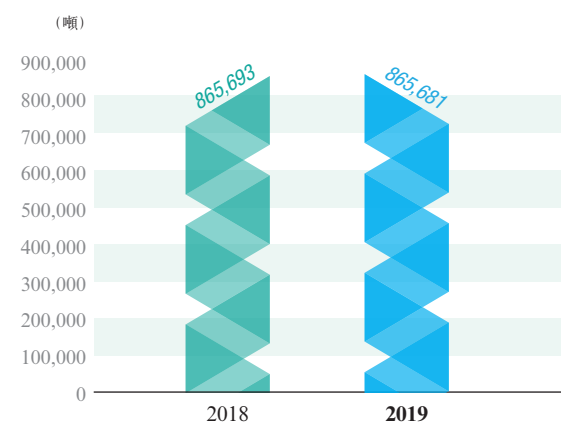
營運摘要

截至六月三十日止六個月
二零一九年 二零一八年
(經重列) 變幅

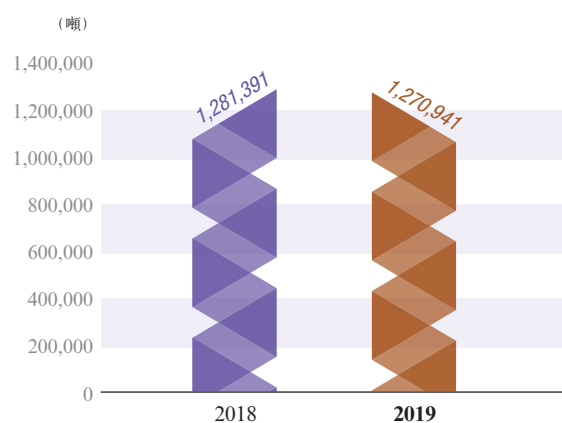
	二零一九年	二零一八年	變幅
不鏽鋼			
銷售量 (噸)	865,681	865,693	0.0%
加工量 (噸)	1,270,941	1,281,391	-0.8%
加工比率	1.47	1.48	
碳鋼			
銷售量 (噸)	1,272,614	912,841	+39.4%
加工量 (噸)	1,465,379	933,177	+57.0%
加工比率	1.15	1.02	

附註：加工比率 = 加工量 / 銷售量

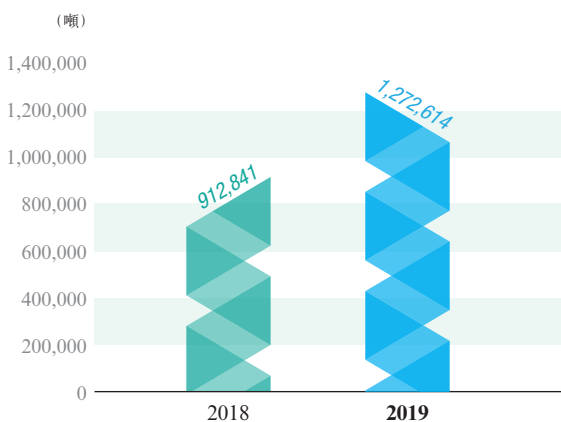
不鏽鋼銷售量



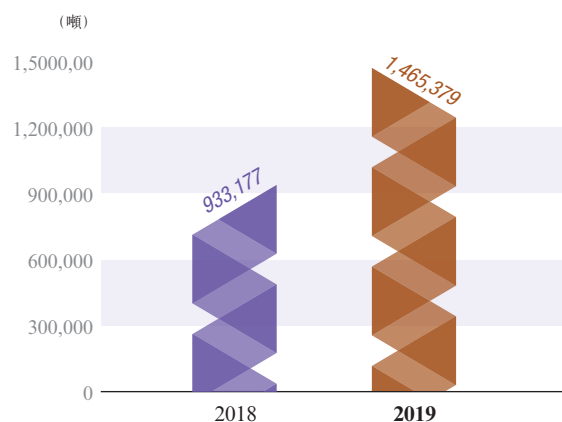
不鏽鋼加工量



碳鋼銷售量



碳鋼加工量



製造業務

本集團透過大明重工有限公司及江蘇大明精工製造有限公司從事製造業務。於截至二零一九年六月三十日止六個月，本集團製造業務的收益約為人民幣4億5,850萬元，較截至二零一八年六月三十日止六個月的約人民幣3億580萬元增加約49.9%。

業務回顧

加工中心

我們是一間領先的金屬材料加工服務供應商，為國內現代化製造業提供全方位的加工服務，活躍客戶超過20,000名。加工工序涵蓋製造業的全流程，包括切割、分條、研磨、成型、焊接、熱處理、機加工、塗裝及組對。本集團旗下設有十個加工中心，策略性地分佈於國內不同地區，即無錫、杭州、天津、武漢、太原、淄博、靖江、泰安、前洲及嘉興。

本集團設於浙江省嘉興市的第十個加工中心主樓的第一期及第二期建設工程已於二零一九年上半年竣工，並已於近期安裝了三條生產線。



管理層討論及分析

深加工服務

1. 大明重工配套船用洗滌塔項目首套交付
大明重工配套Yara Marine Technologies (「YMT」) 公司的海上船用洗滌塔順利交付首套，本次交付是大明重工在船用洗滌塔產品加工服務方面的重要里程碑。



YMT是一家全球化運營，提供一體化脫硫脫硝的服務方案的公司，為全球超過上百家船東提供的脫硫脫硝設備可靠運營時間總計超過百萬小時。在船用脫硫洗滌塔領域，YMT公司一直具備市場上的主導優勢和技術領先。船用脫硫洗滌塔作為目前船用航行領域的主要環保設備，採用的是鎳基高端合金材質，製造難度和風險較大。大明重工在生產過程中，克服了諸多技術難題，如焊接變形、薄壁筒節易變形等問題，經過全體項目成員共同努力、日夜奮戰，首套洗滌塔提前一個月交付。

2. 大明重工配套徐州工程機械集團有限公司(「徐工」)大型礦卡批量出口澳洲
大明重工批量配套徐工DE120型大型礦卡的貨箱順利裝船，出口澳大利亞。這是繼前期出口中東64台110噸貨箱後再次完成的大型項目，也為備產的300噸礦車貨箱項目打下了堅實的基礎。

本次配套的大型礦卡貨箱承重能力150噸以上，共12台，由徐工設計，大明重工完成製作工藝和加工。從鋼板定制、下料、拼裝、焊接、機加工車銑配鑽、噴塗、包裝，所有程序控制均嚴格按照ISO和AWC標準執行。大明重工項目團隊嚴格按照項目計劃執行，各部門緊密配合，相互合作，充分發揮出焊接、機加工和噴塗方面的優勢，在保證交期的前提下精益求精，受到了客戶高度好評。



徐工礦卡貨箱成品



徐工礦卡

管理層討論及分析

3. 大明重工磁軛鋼加工配套抽水蓄能電站
大明重工為某抽水蓄能電站項目進行的磁軛鋼配套加工成品下線，該加工項目攻克了系列的技術難關，保證了產品的品質。

磁軛鋼材料貴重，對產品品質要求也十分嚴格，大明重工銷售部門會同技術、生產的項目負責人一起與客戶商討，最終確定了加工的技術要求和工藝路線。整個加工過程均經過多次檢測、審核，基本規避了已知的可能導致產品缺陷的風險。在制定工藝時，大明重工技術部多次組織討論，通過合理調整工序，將不可控的變形控制在粗銑工序前。大明重工從「人、機、料、法、環」5個方面梳理影響產品品質的關鍵因素，進行針對性改進，從而最大限度避免了產品品質問題。



成型產品

4. 大明重工配套Air Liquide空分項目首次出口美國
由大明重工為法液空Air Liquide空分項目配套的空氣純化器設備順利發貨，這也是繼雙方合作的寶氣渭化項目首批發貨後首次合作出口美國的項目。



該項目由Air Liquide負責設計，在大明重工經過高標準的切割下料、坡口、卷圓、焊接、無縫檢測等「一站式」加工配套服務，所有工序均嚴格按照客戶標準，最終順利通過驗收。

5. 大明重工承制萬華化學壓力容器產品全部成功交付
大明重工承制的萬華化學壓力容器產品已全部成功交付。萬華化學與大明重工前期共簽訂了5個合同，均為大型壓力容器產品，其製作週期長、難度大，尤其是其中三台反應器和兩台裂解氣氣相乾燥器產品，製作難度更大。



反應器發貨

三台反應器為攪拌反應容器，單台重量110噸，裂解氣氣相乾燥器單台重量250噸，該設備結構特殊，技術要求非常高。

6. 大明湖北加工中心服務世界軍人運動會多處場館建設
前期，大明湖北加工中心攜手知名鋼模企業，為位於武漢大學的世界軍人運動會羽毛球館提供了鋼屋架和外裝配套服務，為位於江夏大花山戶外運動中心的世界軍人運動會羽毛球主場館提供屋面通風管道和排水系統配套服務。近日，湖北加工中心再次接到服務「軍運會」的項目，此次配套的是位於體育學院的場館。



管理層討論及分析

為了保證交期，湖北加工中心各部門通力合作，分條、開平、折彎等機組無縫對接，在客戶要求的交期之前完成交付。湖北加工中心強大的加工能力和優質的服務給客戶留下深刻印象，通過此次合作更加堅定了合作信心，客戶表示接下來將加大合作力度。

7. 大明精工順利完成首次地鐵售票、檢票機成套交付
大明精工順利完成首次不銹鋼售票、檢票機樣機的成套加工服務，獲得客戶的高度評價，這標誌著大明精工正式進入地鐵站系統裝備製造領域。



該客戶為國內某著名AFC（地鐵售檢票系統）設備製造企業，中標廣東佛山地鐵2號線AGM（地鐵檢票機）、TVM（地鐵售票機）項目，此次委託大明精工進行4台檢票機、1台售票機的樣機加工。5台樣機共有2千多個零部件，且交貨期十分緊急，對大明精工的加工服務能力提出了挑戰。大明精工依託集團材料、技術等資源，生產、技術等部門加班加點，最終按期、保質完成了加工，充分展示了大明的加工配套服務能力和實力。

軌道交通行業是大明重點服務行業，歷年來，大明曾為中車等知名企業提供過批量的車輛門板、內飾件等加工配套服務，此次成功配套售票、檢票機設備，也為進入更多的城市軌道交通、航空港站等相關市場打下了良好的基礎。

經營業績

截至二零一九年六月三十日止六個月，本集團錄得約人民幣1億3,060萬元純利，較截至二零一八年六月三十日止六個月錄得約人民幣1億2,010萬元的純利增長約8.7%。經營業績改善主要有賴於：

- i) 營運效益改善帶動毛利率上升；
- ii) 新工程項目帶來的貢獻及品種鋼產品的銷售增長；及

本集團不鏽鋼加工業務的銷售量於截至二零一八年六月三十日止六個月及截至二零一九年六月三十日止六個月均為約866,000噸。加工量則由截至二零一八年六月三十日止六個月的約1,281,000噸微跌至截至二零一九年六月三十日止六個月的約1,271,000噸，跌幅約為0.8%。

本集團碳鋼加工業務的銷售量由截至二零一八年六月三十日止六個月的約913,000噸增至截至二零一九年六月三十日止六個月的約1,273,000噸，增幅約為39.4%，而加工量則由截至二零一八年六月三十日止六個月的約933,000噸增至截至二零一九年六月三十日止六個月的約1,465,000噸，增幅約為57.0%。

管理層討論及分析

於截至二零一九年六月三十日止六個月及二零一八年同期，我們的加工中心的銷售量和加工量如下：

不鏽鋼

	截至六月三十日止六個月		變幅
	二零一九年 噸	二零一八年 噸 (經重列)	
銷售量			
無錫	330,673	328,580	+0.6%
杭州	132,293	140,082	-5.6%
天津	116,823	118,546	-1.5%
太原	67,726	63,857	+6.1%
武漢	48,327	49,933	-3.2%
靖江	110,151	109,367	+0.7%
山東	59,688	55,328	+7.9%
總計	<u>865,681</u>	<u>865,693</u>	0.0%
加工量			
無錫	557,133	584,140	-4.6%
杭州	172,579	179,793	-4.0%
天津	128,577	139,932	-8.1%
太原	157,665	137,807	+14.4%
武漢	60,471	62,107	-2.6%
靖江	140,502	121,182	+15.9%
山東	54,014	56,430	-4.3%
總計	<u>1,270,941</u>	<u>1,281,391</u>	-0.8%

碳鋼

	截至六月三十日止六個月		變幅
	二零一九年 噸	二零一八年 噸 (經重列)	
銷售量			
無錫	261,341	198,881	+31.4%
杭州	93,059	103,170	-9.8%
天津	119,479	71,593	+66.9%
太原	103,624	115,516	-10.3%
武漢	260,582	170,254	+53.1%
靖江	296,597	221,997	+33.6%
山東	121,124	31,430	+285.4%
嘉興	16,808	-	不適用
	<u>1,272,614</u>	<u>912,841</u>	+39.4%
加工量			
無錫	188,017	100,688	+86.7%
杭州	100,369	104,909	-4.3%
天津	201,121	93,230	+115.7%
太原	191,430	176,661	+8.4%
武漢	297,226	178,858	+66.2%
靖江	348,812	247,353	+41.0%
山東	122,541	31,478	+289.3%
嘉興	15,863	-	不適用
	<u>1,465,379</u>	<u>933,177</u>	+57.0%

財務回顧及分析

於截至二零一九年六月三十日止六個月，我們錄得的收益約為人民幣167億5,600萬元，而毛利約為人民幣5億6,400萬元，本公司權益持有人應佔溢利則約為人民幣1億1,800萬元。於二零一九年六月三十日，本集團的資產總值約達人民幣108億2,900萬元，而本公司權益持有人應佔權益則約為人民幣26億1,700萬元。

收益

截至二零一九年六月三十日止六個月，本集團收益約為人民幣167億5,600萬元，當中約人民幣120億8,400萬元來自不鏽鋼業務，約人民幣46億7,200萬元則來自碳鋼業務。與截至二零一八年六月三十日止六個月的收益約人民幣153億4,700萬元比較，升幅約為9.2%。收益增加主要是有賴於碳鋼加工服務的銷售量和加工量均有所上升。

不鏽鋼加工業務的銷售量於截至二零一九年六月三十日止六個月為865,681噸，這與截至二零一八年六月三十日止六個月幾乎完全相同。而本集團碳鋼加工業務的銷售量則由截至二零一八年六月三十日止六個月的912,841噸，增加至截至二零一九年六月三十日止六個月的1,272,614噸，升幅約為39.4%。

本集團不鏽鋼加工業務的加工量由截至二零一八年六月三十日止六個月的1,281,391噸微跌至截至二零一九年六月三十日止六個月的1,270,941噸，跌幅約為0.8%。至於本集團碳鋼加工業務的加工量則由截至二零一八年六月三十日止六個月的933,177噸上升至截至二零一九年六月三十日止六個月的1,465,379噸，升幅約為57.0%。

管理層討論及分析

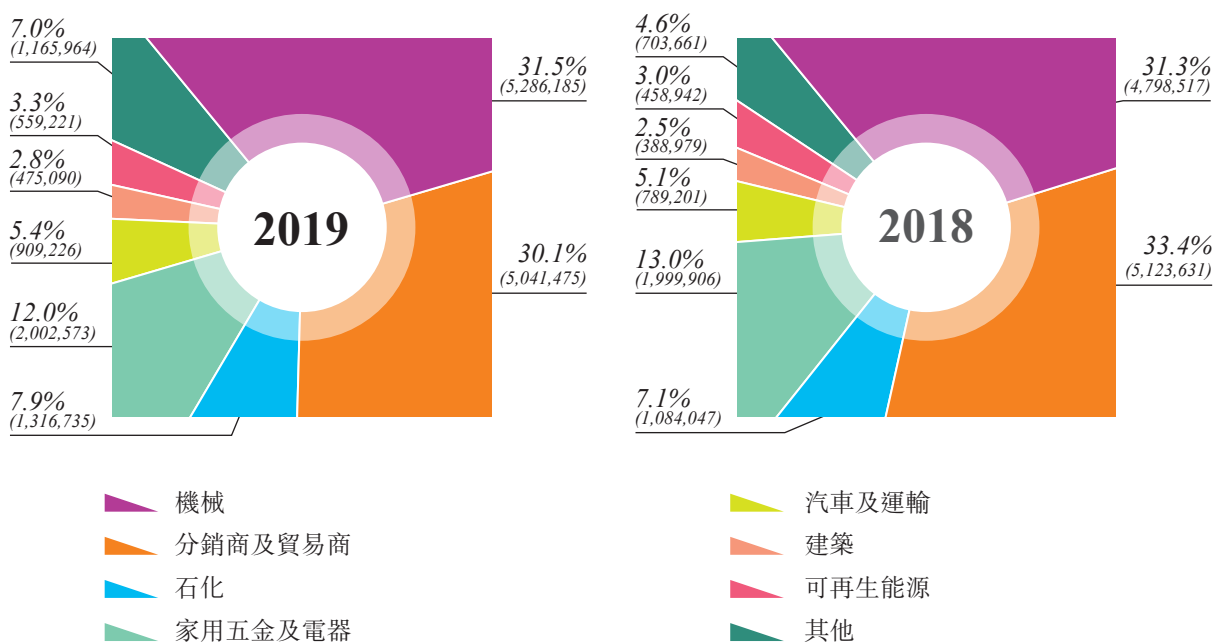
按主要行業分部分析的收益

於截至二零一九年六月三十日止六個月及二零一八年同期，我們按主要行業分部劃分的收益如下：

收益

行業	截至六月三十日止六個月			
	二零一九年		二零一八年	
	人民幣千元	%	人民幣千元	%
機械	5,286,185	31.5	4,798,517	31.3
分銷商及貿易商	5,041,475	30.1	5,123,631	33.4
石化	1,316,735	7.9	1,084,047	7.1
家用五金及電器	2,002,573	12.0	1,999,906	13.0
汽車及運輸	909,226	5.4	789,201	5.1
建築	475,090	2.8	388,979	2.5
可再生能源	559,221	3.3	458,942	3.0
其他	1,165,964	7.0	703,661	4.6
總計	<u>16,756,469</u>	<u>100.0</u>	<u>15,346,884</u>	<u>100.0</u>

人民幣千元

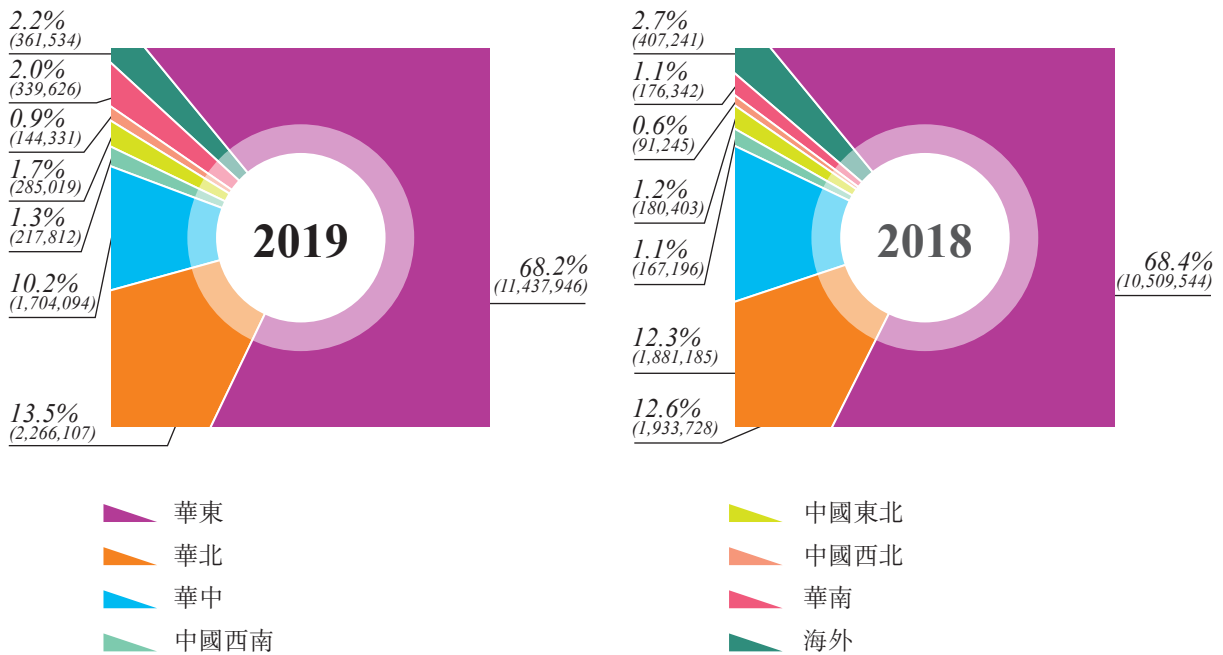


按地區分析的收益

於截至二零一九年六月三十日止六個月及二零一八年同期，我們按地區劃分的收益如下：

地區	截至六月三十日止六個月			
	二零一九年 人民幣千元	%	二零一八年 人民幣千元	%
華東	11,437,946	68.2	10,509,544	68.4
華北	2,266,107	13.5	1,933,728	12.6
華中	1,704,094	10.2	1,881,185	12.3
中國西南	217,812	1.3	167,196	1.1
中國東北	285,019	1.7	180,403	1.2
中國西北	144,331	0.9	91,245	0.6
華南	339,626	2.0	176,342	1.1
海外	361,534	2.2	407,241	2.7
總計	16,756,469	100.0	15,346,884	100.0

人民幣千元



管理層討論及分析

毛利

毛利由截至二零一八年六月三十日止六個月約人民幣4億8,440萬元增長至截至二零一九年六月三十日止六個月約人民幣5億6,430萬元，此乃主要由於期內營運效益改善以及不鏽鋼和碳鋼原材料的市價相對穩定所致。

其他收入

其他收入由截至二零一八年六月三十日止六個月約人民幣790萬元，增加至截至二零一九年六月三十日止六個月約人民幣1,290萬元，主要是由於所收取的政府補助增加所致。

分銷成本

分銷成本由截至二零一八年六月三十日止六個月約人民幣1億3,620萬元，增加至截至二零一九年六月三十日止六個月約人民幣1億6,750萬元。分銷成本增加主要是由於銷售量增加以致僱員成本及運輸成本增加所致。

行政開支

行政開支由截至二零一八年六月三十日止六個月約人民幣1億1,010萬元，增加至截至二零一九年六月三十日止六個月約人民幣1億2,520萬元。行政開支增加主要是由於僱員成本及交際費用增加所致。

融資成本

融資成本由截至二零一八年六月三十日止六個月約人民幣7,740萬元，上升至截至二零一九年六月三十日止六個月約人民幣9,370萬元。融資成本增加主要乃由於銀行承兌票據的貼現息開支增加所致。

所得稅開支

於截至二零一九年六月三十日止六個月，本集團錄得所得稅開支約人民幣5,960萬元，而於截至二零一八年六月三十日止六個月則錄得所得稅開支約人民幣4,760萬元。

本期間溢利

本集團於截至二零一九年六月三十日止六個月錄得純利約人民幣1億3,060萬元，而截至二零一八年六月三十日止六個月則錄得純利約人民幣1億2,010萬元。純利增加主要是因為毛利增加。

外匯風險管理

本集團主要在中國經營，大部分交易以人民幣計值及結算。然而，本集團有若干貿易應收款項、受限制銀行結餘、現金及現金等價物、貿易應付款項、其他應付款項及借款以外幣計值（主要是美元、歐元及港元），其面臨外幣匯兌風險。

我們的管理層會密切注意外匯波動，以保證採取足夠的預防措施以防任何不利影響。

流動資金、資本結構及財務資源

於二零一九年六月三十日，本集團的借款約為人民幣49億1,140萬元。應付票據約為人民幣8億1,580萬元，而銀行結餘則約為人民幣13億5,530萬元，其中約人民幣11億4,450萬元乃用於開立信用證及應付票據的受限制銀行存款。

於二零一九年六月三十日，本集團錄得約人民幣9億3,940萬元的流動負債淨額。

於二零一九年六月三十日及二零一八年十二月三十一日，資產負債比率分別為61.13%及58.09%。資產負債比率乃按債務淨額除以資本總額計算。債務淨額乃按借款總額減以現金及現金等價物計算，而資本總額乃按權益總額加以債務淨額計算。

或有負債

於二零一九年六月三十日，本集團並無任何重大或有負債。

未經審核簡明合併財務狀況表

於二零一九年六月三十日

	附註	於二零一九年 六月三十日 人民幣千元	於二零一八年 十二月三十一日 人民幣千元
資產			
非流動資產			
土地使用權		–	487,286
使用權資產		483,591	–
物業、廠房及設備	6	4,285,200	4,204,500
投資物業		4,405	4,597
無形資產		17,552	16,453
遞延所得稅資產		82,921	75,500
貿易應收款項	8	25,170	27,674
其他非流動資產		8,405	5,881
		4,907,244	4,821,891
流動資產			
存貨	7	3,197,300	2,689,628
貿易應收款項	8	482,186	506,697
預付款項、按金及其他應收款項	9	886,889	927,627
受限制銀行存款		1,144,511	1,076,064
現金及現金等價物		210,794	140,004
		5,921,680	5,340,020
總資產		10,828,924	10,161,911
權益			
本公司權益持有人應佔權益			
股本	10	106,607	106,607
儲備		2,510,456	2,387,020
		2,617,063	2,493,627
非控股權益		371,858	358,975
總權益		2,988,921	2,852,602

未經審核簡明合併財務狀況表

於二零一九年六月三十日

	附註	於二零一九年 六月三十日 人民幣千元	於二零一八年 十二月三十一日 人民幣千元
負債			
非流動負債			
借款	11	800,100	850,183
遞延政府補助		116,672	87,909
遞延所得稅負債		24,662	15,636
貿易應付款項	12	9,421	8,959
長期應付款項		28,109	38,750
		978,964	1,001,437
流動負債			
貿易應付款項	12	1,795,547	2,153,632
應計費用及其他流動負債		342,997	389,720
租賃負債		1,634	–
合約負債		560,109	439,470
即期所得稅負債		44,875	75,032
借款	11	4,111,284	3,243,536
遞延政府補助流動部分		4,593	4,482
應付股息		–	2,000
		6,861,039	6,307,872
總負債		7,840,003	7,309,309
權益及負債總額		10,828,924	10,161,911

未經審核簡明合併綜合收益表

截至二零一九年六月三十日止六個月

	附註	截至六月三十日止六個月	
		二零一九年 人民幣千元	二零一八年 人民幣千元
收益	13	16,756,469	15,346,884
銷售成本	14	(16,192,210)	(14,862,480)
毛利		564,259	484,404
其他收入－淨額		12,947	7,946
其他虧損－淨額		(723)	(979)
分銷成本	14	(167,486)	(136,232)
行政開支	14	(125,174)	(110,125)
經營溢利		283,823	245,014
融資收入	15	15,625	15,231
融資成本	15	(109,317)	(92,608)
融資成本－淨額	15	(93,692)	(77,377)
除所得稅前溢利		190,131	167,637
所得稅開支	16	(59,573)	(47,550)
期間溢利		130,558	120,087
期間其他綜合收益		—	—
期間綜合收益總額		130,558	120,087
以下各項應佔：			
本公司權益持有人		117,675	109,089
非控股權益		12,883	10,998
		130,558	120,087
本公司權益持有人應佔期間溢利的每股盈利 (以每股人民幣列示)			
－每股基本盈利	17	0.09	0.09
－每股攤薄盈利	17	0.09	0.09

未經審核簡明合併權益變動表

截至二零一九年六月三十日止六個月

	本公司權益持有人應佔		非控股	總權益
	股本	儲備	權益	
	人民幣千元	人民幣千元	人民幣千元	人民幣千元
於二零一九年一月一日結餘	106,607	2,387,020	358,975	2,852,602
綜合收益				
期間溢利	—	117,675	12,883	130,558
期間綜合收益總額	—	117,675	12,883	130,558
與擁有人交易				
僱員購股權計劃				
— 僱員服務價值	—	486	—	486
股份獎勵計劃				
— 僱員服務價值	—	5,275	—	5,275
與擁有人交易總額	—	5,761	—	5,761
於二零一九年六月三十日結餘	106,607	2,510,456	371,858	2,988,921

	本公司權益持有人應佔		非控股	總權益
	股本	儲備	權益	
	人民幣千元	人民幣千元	人民幣千元	人民幣千元
於二零一八年一月一日結餘	106,607	2,322,971	267,626	2,697,204
綜合收益				
期間溢利	—	109,089	10,998	120,087
期間綜合收益總額	—	109,089	10,998	120,087
與擁有人交易				
僱員購股權計劃				
— 僱員服務價值	—	1,263	—	1,263
非控股權益注資	—	—	72,177	72,177
與擁有人交易總額	—	1,263	72,177	73,440
於二零一八年六月三十日結餘	106,607	2,433,323	350,801	2,890,731

未經審核簡明合併現金流量表

截至二零一九年六月三十日止六個月

截至六月三十日止六個月
二零一九年
人民幣千元

二零一八年
人民幣千元

經營活動現金流量		
經營所得現金流量	253,586	24,786
已收利息	15,625	15,231
已付利息	(109,317)	(92,068)
已付所得稅	(89,730)	(38,072)
經營活動所得／(所用) 現金淨額	70,164	(90,123)
投資活動現金流量		
購買物業、廠房及設備	(196,724)	(298,201)
其他投資現金流量	21,160	6,794
投資活動所用現金淨額	(175,564)	(291,407)
融資活動現金流量		
借款變動淨額	817,665	213,662
受限制銀行存款變動淨額	(68,447)	17,764
銀行承兌票據變動淨額	(573,028)	235,844
非控股股東注資	—	72,177
融資活動所得現金淨額	176,190	539,447
現金及現金等價物變動淨額	70,790	157,917
期初現金及現金等價物	140,004	166,151
現金及現金等價物匯兌虧損	—	—
期末現金及現金等價物	210,794	324,068

1. 一般資料

本公司於二零零七年二月十四日根據開曼群島法例第22章公司法（一九六一年第三號法例，經綜合及修訂）在開曼群島註冊成立為獲豁免有限責任公司。本公司註冊辦事處地址為Cricket Square, Hutchins Drive, P.O. Box 2681, Grand Cayman, KY1-1111, Cayman Islands。

本公司股份由二零一零年十二月一日起在香港聯合交易所有限公司主板上市。

2. 編製基準

截至二零一九年六月三十日止六個月的未經審核簡明合併財務報表乃根據香港會計師公會頒佈的香港會計準則第34號「中期財務報告」及香港聯合交易所有限公司《證券上市規則》附錄16編製。未經審核簡明合併財務報表並未經外聘核數師審閱，但已經由本公司審核委員會審閱。

持續經營基準

於二零一九年六月三十日，本集團的流動負債超出其流動資產約人民幣939,359,000元（二零一八年十二月三十一日：人民幣967,852,000元）。本集團以其銀行借貸和中國及香港的銀行信貸應付其日常營運資金所需，該等信貸乃每十二個月再融資及／或續期。於編製本財務報表時，本公司董事已考慮下列本集團可動用的資金來源：

- 經營業務的現金流入淨額；
- 可動用信貸，包括於未來十二個月內續期的中國及香港銀行借款，基於本集團的過往經驗和良好信貸狀況，董事有信心此等銀行信貸可予續期／於續期時再延長至少十二個月；及
- 其他來自銀行及其他金融機構的可動用融資來源（鑑於本集團的信貸記錄，且本集團大部份物業、廠房及設備均無抵押或限制，可就進一步融資作抵押）。

經考慮上文所述，本公司董事相信，本集團具備充足資源於批准此等財務報表日期起計不少於十二個月的可見未來持續經營。因此，董事認為採用持續經營基準編製合併財務報表乃屬合適之舉。

3. 重大會計政策

除下文所述者外，所採用的會計政策與截至二零一八年十二月三十一日止年度的年度財務報表所述該年度財務報表所用者貫徹一致。

中期期間收入的稅項乃使用預期盈利總額適用的稅率計算。

(a) 本集團採納的新訂及經修訂準則

本集團於二零一九年一月一日開始的年度財政期間首次應用下列準則及修訂本：

- (a) 香港財務報告準則第16號租賃
- (b) 二零一五年至二零一七年週期的年度改進
- (c) 香港(國際財務報告詮釋委員會)－詮釋第23號所得稅處理的不確定性
- (d) 具有預付特性的負補償－香港財務報告準則第9號的修訂本
- (e) 於聯營公司及合營企業的長期權益－香港會計準則第28號的修訂本；及
- (f) 計劃修訂、縮減或清償－香港會計準則第19號的修訂本。

本集團已自二零一九年一月一日起應用香港財務報告準則第16號，惟按該準則具體過渡條文所允許並無重列二零一八年報告期間之比較數字。新租賃規則產生之重新分類及調整因而於二零一九年一月一日之期初資產負債表確認。

(i) 香港財務報告準則第16號租賃

於採納香港財務報告準則第16號時，本集團就先前根據香港會計準則第17號租賃的原則分類為「經營租賃」的租賃確認租賃負債。該等負債按餘下租賃付款的現值(使用承租人於二零一九年一月一日的增量借款利率貼現)計量。對於二零一九年一月一日的租賃負債所應用承租人的加權平均增量借款利率為4.9%。

二零一九年
人民幣千元

於二零一八年十二月三十一日所披露的經營租賃承擔 就延期選擇權估計確認的租賃負債	114 1,959
(減)：按直線法確認為開支的短期租賃	<u>(114)</u>
	1,959
於首次應用日期使用承租人的增量借款利率貼現	1,806
加：於二零一八年十二月三十一日確認的租賃預付款項	<u>479</u>
	2,285
加：租賃土地及土地使用權的重新分類	<u>487,286</u>
於二零一九年一月一日確認的使用權資產	<u><u>489,571</u></u>

物業租賃相關的使用權資產乃按相當於租賃負債的金額計量，並按於二零一八年十二月三十一日在資產負債表確認的租賃有關的任何預付或應計租賃付款的款項進行調整。於首次應用日期概無任何須對使用權資產作出調整的繁重租賃合約。

所有已確認的使用權資產均與土地使用權有關。

會計政策變動對於二零一九年一月一日的資產負債表內的以下項目構成影響：

預付款項、按金及其他應收款項－減少479,000
 使用權資產－增加489,571,000
 土地使用權－減少487,286,000
 租賃負債－增加1,806,000

於二零一九年一月一日的保留盈利並無受到影響。

其他新採納的準則對本集團的會計政策並無產生重大影響，亦毋須作出追溯調整。

未經審核簡明合併財務報表附註

截至二零一九年六月三十日止六個月

- (b) 下列新準則、新詮釋及準則和詮釋的修訂已經頒佈但於二零一九年一月一日開始的財政年度尚未生效，本集團亦無提早採納。

		於以下日期或之後 開始的年度期間生效
香港財務報告準則第10號及 香港會計準則第28號 的修訂本	投資者與其聯營公司或 合營企業之間出售或 注入資產	日期待定
香港會計準則第1號及 香港會計準則第8號 的修訂本	重大的定義	二零二零年一月一日
香港財務報告準則第3號 的修訂本	業務的定義	二零二零年一月一日
經修訂概念框架	財務報告的經修訂概念框架	二零二零年一月一日
香港財務報告準則第17號	保險合約	二零二一年一月一日

本集團正在評估新準則、新詮釋及準則和詮釋的修訂本的全面影響。

4. 估計

編製未經審核簡明合併中期財務報表需要管理層作出判斷、估計及假設，而其會對會計政策的應用以及資產及負債、收入及開支的呈報金額構成影響。實際結果可能有別於此等估計。

編製未經審核簡明合併中期財務報表時，由管理層對本集團在會計政策的應用及估計不確定性的主要來源所作出的重要判斷，與截至二零一八年十二月三十一日止年度的合併財務報表所應用者相同。

5. 財務風險管理

5.1 財務風險因素

本集團的業務令本集團承受多項財務風險：市場風險（包括貨幣風險及公平值利率風險）、信貸風險及流動性風險。

未經審核簡明合併中期財務報表並無包括所有須載於年度財務報表的財務風險管理資料及披露，並應與本集團於二零一八年十二月三十一日的年度財務報表一併閱讀。

自年結日以來，風險管理部門或任何風險管理政策並無任何變動。

5.2 公平值估計

概無按公平值列賬的金融資產／負債乃以估值法釐定其公平值。現金及現金等價物、受限制銀行存款、貿易及其他應收款項以及金融負債（包括貿易及其他應付款項及借款）的賬面值乃假設與其公平值相若。

6. 物業、廠房及設備

	樓宇及廠房 人民幣千元	機器 人民幣千元	汽車 人民幣千元	辦公設備 和其他 人民幣千元	在建工程 人民幣千元	總計 人民幣千元
於二零一八年一月一日						
成本	969,215	2,728,371	36,200	56,015	768,259	4,558,060
累計折舊	(128,297)	(634,426)	(22,045)	(32,404)	-	(817,172)
賬面淨額	840,918	2,093,945	14,155	23,611	768,259	3,740,888
截至二零一八年 十二月三十一日止年度						
年初賬面淨額	840,918	2,093,945	14,155	23,611	768,259	3,740,888
添置	18,276	73,966	3,314	6,138	635,988	737,682
轉撥	181,649	465,885	541	586	(648,661)	-
轉撥至無形資產	-	-	-	-	(2,000)	(2,000)
轉撥至土地使用權	-	-	-	-	(79,437)	(79,437)
出售	-	(829)	(293)	(177)	-	(1,299)
折舊	(30,354)	(148,726)	(4,665)	(7,589)	-	(191,334)
年末賬面淨額	1,010,489	2,484,241	13,052	22,569	674,149	4,204,500
於二零一八年十二月三十一日						
成本	1,169,140	3,267,110	38,312	61,862	674,149	5,210,573
累計折舊	(158,651)	(782,869)	(25,260)	(39,293)	-	(1,006,073)
賬面淨額	1,010,489	2,484,241	13,052	22,569	674,149	4,204,500
截至二零一九年 六月三十日止六個月						
期初賬面淨額	1,010,489	2,484,241	13,052	22,569	674,149	4,204,500
添置	-	19,867	1,327	1,947	164,224	187,365
轉撥	1,173	29,403	-	-	(30,576)	-
出售	-	-	(341)	(72)	-	(413)
折舊	(17,169)	(85,359)	(1,518)	(2,206)	-	(106,252)
期末賬面淨額	994,493	2,448,152	12,520	22,238	807,797	4,285,200
於二零一九年六月三十日						
成本	1,170,313	3,316,380	39,298	63,737	807,797	5,397,525
累計折舊	(175,820)	(868,228)	(26,778)	(41,499)	-	(1,112,325)
賬面淨額	994,493	2,448,152	12,520	22,238	807,797	4,285,200

未經審核簡明合併財務報表附註

截至二零一九年六月三十日止六個月

7. 存貨

	於二零一九年 六月三十日 人民幣千元	於二零一八年 十二月三十一日 人民幣千元
原材料	2,405,727	2,035,769
成品	791,573	653,859
	3,197,300	2,689,628

截至二零一九年六月三十日止六個月，本集團就撥回存貨撥備至其可變現淨值錄得約人民幣41,367,000元收益。截至二零一八年六月三十日止六個月錄得約人民幣5,358,000元之撥備。該等金額已計入未經審核簡明合併綜合收益表的銷售成本內。

8. 貿易應收款項

	於二零一九年 六月三十日 人民幣千元	於二零一八年 十二月三十一日 人民幣千元
應收賬款	433,109	329,077
應收票據		
— 銀行承兌票據	66,506	196,277
— 商業承兌票據	9,825	11,126
	509,440	536,480
減：減值撥備	(2,084)	(2,109)
	507,356	534,371
減：應收賬款非即期部份	(25,170)	(27,674)
	482,186	506,697

未經審核簡明合併財務報表附註

截至二零一九年六月三十日止六個月

本集團的大部份銷售以(i)款到發貨、(ii)一年內到期的銀行或商業承兌票據、及(iii)180日內的信貸期方式進行。貿易應收款項的賬齡分析如下：

	於二零一九年 六月三十日 人民幣千元	於二零一八年 十二月三十一日 人民幣千元
應收賬款		
– 30日內	357,345	308,514
– 30日至3個月	39,893	14,294
– 3個月至6個月	34,896	3,214
– 6個月至1年	459	2,599
– 1年至2年	474	278
– 2年以上	42	178
	433,109	329,077
應收票據		
– 1年以內	76,331	207,403
	509,440	536,480

9. 預付款項、按金及其他應收款項

	於二零一九年 六月三十日 人民幣千元	於二零一八年 十二月三十一日 人民幣千元
採購原材料預付款項	545,602	565,335
可收回增值稅	281,742	307,966
可退回出口稅	9,749	17,305
按金及其他應收款項	49,796	37,021
	886,889	927,627

未經審核簡明合併財務報表附註

截至二零一九年六月三十日止六個月

10. 股本

	股份數目 千股	千港元	人民幣千元
法定股本 於二零一八年十二月三十一日及 二零一九年六月三十日 (每股面值0.10港元的普通股)	1,500,000	150,000	128,886
已發行及繳足 於二零一八年十二月三十一日及 二零一九年六月三十日 (每股面值0.10港元的普通股)	1,245,190	124,519	106,607

11. 借款

	於二零一九年 六月三十日 人民幣千元	於二零一八年 十二月三十一日 人民幣千元
非流動		
銀行借款	757,700	800,200
融資租賃安排項下的借款	42,400	49,983
	800,100	850,183
流動		
銀行借款	4,044,797	3,008,543
融資租賃安排項下的借款	66,487	234,993
	4,111,284	3,243,536
借款總額	4,911,384	4,093,719
指：		
銀行借款		
— 無抵押	4,266,398	3,098,443
— 有抵押	421,099	620,300
— 有擔保	115,000	90,000
融資租賃安排	108,887	284,976
	4,911,384	4,093,719

12. 貿易應付款項

	於二零一九年 六月三十日 人民幣千元	於二零一八年 十二月三十一日 人民幣千元
應付賬款	989,180	773,775
應付票據	815,788	1,388,816
	1,804,968	2,162,591
減：應付賬款非即期部份	(9,421)	(8,959)
	1,795,547	2,153,632

貿易應付款項的賬齡分析如下：

	於二零一九年 六月三十日 人民幣千元	於二零一八年 十二月三十一日 人民幣千元
6個月內	1,797,653	2,162,516
6個月至1年	7,280	50
1年至2年	11	12
2年至3年	11	13
3年以上	13	—
	1,804,968	2,162,591

未經審核簡明合併財務報表附註

截至二零一九年六月三十日止六個月

13. 銷售額及分部資料

	截至六月三十日止六個月	
	二零一九年	二零一八年
	人民幣千元	人民幣千元
貨品銷售額	16,756,469	15,346,884

主要營運決策者為執行董事及全體高級管理層。決策者審閱本集團的內部報告以評估表現及配置資源。

決策者已根據該等報告決定只呈列單一業務分部資料，原因是本集團所有銷售及經營溢利均來自不鏽鋼及碳鋼產品的銷售，且本集團的生產及營運資產全部均位於中國內地（被視為一個具有類似風險及回報的分部）。

本集團的常駐地為中國內地，其來自不同國家及地區的外部客戶的銷售業績如下：

	截至六月三十日止六個月	
	二零一九年	二零一八年
	人民幣千元	人民幣千元
— 中國內地	16,394,935	14,939,643
— 香港及海外其他國家及地區*	361,534	407,241
銷售總額	16,756,469	15,346,884

* 截至二零一九年六月三十日止六個月，海外其他國家及地區主要指美國、澳洲、南韓及東南亞。

截至二零一八年六月三十日止六個月，海外其他國家及地區主要指美國、澳洲、南韓及東南亞。

14. 按性質劃分的開支

計入銷售成本、分銷成本及行政開支內的開支分析如下：

	截至六月三十日止六個月	
	二零一九年 人民幣千元	二零一八年 人民幣千元
製成品存貨變動	(155,527)	(84,591)
消耗原材料	15,915,906	14,552,820
印花稅、房產稅及其他附加稅	22,416	23,262
運輸成本	148,843	134,626
僱員福利開支，包括董事薪酬	312,970	268,918
折舊及攤銷	116,024	95,189
樓宇經營租賃租金	3,619	2,984
公用事業收費	33,458	30,285
存貨撇減撥回	(41,367)	(5,358)
應酬及差旅費	24,171	15,871
專業服務開支	4,921	3,410
其他	99,436	71,421
銷售成本、分銷成本及行政開支總額	16,484,870	15,108,837

15. 融資成本－淨額

	截至六月三十日止六個月	
	二零一九年 人民幣千元	二零一八年 人民幣千元
銀行借款的利息開支	73,674	70,673
銀行承兌票據的利息開支	39,217	20,452
匯兌(收益)/虧損，淨額	(3,574)	1,483
融資成本總額	109,317	92,608
利息收入	(15,625)	(15,231)
	93,692	77,377

未經審核簡明合併財務報表附註

截至二零一九年六月三十日止六個月

16. 所得稅開支

	截至六月三十日止六個月	
	二零一九年	二零一八年
	人民幣千元	人民幣千元
即期所得稅開支		
— 中國大陸企業所得稅	57,968	57,506
遞延所得稅開支／(抵免)	1,605	(9,956)
	<u>59,573</u>	<u>47,550</u>

本公司根據開曼群島法例第22章公司法(一九六一年第三號法例，經綜合及修訂)於開曼群島註冊成立為獲豁免有限責任公司，因此獲豁免繳納開曼群島所得稅。

根據英屬處女群島國際商業公司法於英屬處女群島註冊成立的附屬公司獲豁免繳納英屬處女群島所得稅。

由於於財務期間並無於或自香港產生估計應課稅溢利，因此並無就香港利得稅作出撥備。

中國企業所得稅乃根據於中國註冊成立的附屬公司的法定溢利，根據中國稅務法律及法規於調整若干不須課稅或不可扣減所得稅的收入及開支項目後計算。

17. 每股盈利

(a) 基本

每股基本盈利乃按本公司權益持有人應佔溢利除以期內已發行普通股加權平均數計算。

	截至六月三十日止六個月	
	二零一九年	二零一八年
本公司權益持有人應佔溢利(人民幣千元)	117,675	109,089
已發行普通股加權平均數(千股)	1,245,190	1,245,190
每股基本盈利(人民幣)	0.09	0.09

(b) 攤薄

每股攤薄盈利乃按假設所有潛在攤薄普通股均已換股而調整發行在外普通股加權平均數計算。本公司的潛在攤薄普通股為購股權。就購股權而言，已根據尚未行使購股權所附認購權的貨幣價值，計算可按公平值（基於本公司股份的年度平均市價而釐定）取得的股份數目。按此計算的股份數目已與假設行使購股權會發行的股份數目作比較。

	截至六月三十日止六個月	
	二零一九年	二零一八年
本公司權益持有人應佔溢利（人民幣千元）	117,675	109,089
已發行普通股加權平均數（千股）	1,245,190	1,245,190
就購股權計劃作出調整（千股）	132	643
計算每股攤薄盈利所用的普通股加權平均數（千股）	1,245,322	1,245,833
每股攤薄盈利（人民幣）	0.09	0.09

18. 中期股息

董事會宣派截至二零一九年六月三十日止六個月的中期股息每股0.06港元（二零一八年：每股0.05港元）。

19. 承擔

資本承擔

	於二零一九年	於二零一八年
	六月三十日	十二月三十一日
	人民幣千元	人民幣千元
已訂約但尚未撥備：		
收購物業、廠房及設備	313,958	476,053

其他資料

企業管治

本公司致力保持高水準的企業管治，力求提升股東價值及保障股東與其他相關人士的利益。

截至二零一九年六月三十日止六個月，本公司一直遵守香港聯合交易所有限公司《證券上市規則》（「上市規則」）附錄十四所載之《企業管治守則及企業管治報告》（「企業管治守則」）。本公司已採納企業管治守則，作為其本身的企業管治守則。

標準守則

本公司已採納上市規則附錄十所載的《上市公司董事進行證券交易的標準守則》（「標準守則」），作為有關董事進行證券交易的行為守則。經向本公司全體董事（「董事」）作出具體查詢後，全體董事均確認，彼等於截至二零一九年六月三十日止六個月內，一直遵守標準守則的所需標準。

股本

本公司股本的變動詳情載於未經審核簡明合併財務報表附註10。

中期股息

於二零一九年八月二十三日舉行的董事會會議上，董事宣派中期股息每股0.06港元（二零一八年：0.05港元）。中期股息合共為74,711,400港元（二零一八年：62,259,500港元），將於二零一九年九月二十四日（星期二）派發予於二零一九年九月十三日（星期五）營業時間結束時名列股東名冊的股東。

購買、出售或贖回本公司的上市證券

於截至二零一九年六月三十日止六個月內，本公司或其任何附屬公司概無購買、出售或贖回本公司的上市股份。

審核委員會

本公司的審核委員會已審閱本集團截至二零一九年六月三十日止六個月的未經審核簡明合併財務報表，並與管理層進行討論，委員會認為，本公司已遵守所有適用會計準則及規定。

董事會變動

於二零一九年六月十四日，林長春先生獲委任為本公司的非執行董事。

董事資料變動

茲根據上市規則第13.51B(1)條，載列本公司董事資料於本公司二零一八年年報日期後的變動如下：

董事姓名	資料變動
張鋒先生	獲委任為本公司全資附屬公司江蘇大明特種鋼材有限公司的董事，由二零一九年三月十九日起生效。

購股權計劃

本公司於二零一零年十一月九日採納購股權計劃。購股權計劃的主要條款請參閱本公司的二零一八年年報。

於截至二零一九年六月三十日止六個月財政期間開始及結束時於購股權計劃下尚未行使的購股權詳情，以及於該期間內根據購股權計劃授出、行使、註銷或失效的購股權如下：

參與者姓名 或類別	授出日期	行使價 (港元)	購股權數目				於 二零一九年 六月三十日	於 行使期
			於 二零一九年 一月一日	於期內 授出	於期內 行使	於期內 註銷/失效		
董事								
張鋒先生	二零一零年 十二月二十一日	2,452	300,000 ⁽¹⁾	-	-	-	300,000	二零一三年十二月二十一日 至二零二零年十二月二十日
	二零一四年 十二月二十三日	2,364	100,000 ⁽²⁾	-	-	-	100,000	二零一七年十二月二十三日 至二零二四年十二月二十二日
福井勤博士	二零一四年 十二月二十三日	2,364	500,000 ⁽²⁾	-	-	-	500,000	二零一七年十二月二十三日 至二零二四年十二月二十二日
王健先生	二零一四年 十二月二十三日	2,364	400,000 ⁽²⁾	-	-	-	400,000	二零一七年十二月二十三日 至二零二四年十二月二十二日
其他僱員合計	二零一零年 十二月二十一日	2,452	4,720,000 ⁽¹⁾	-	-	(300,000)	4,420,000	二零一三年十二月二十一日 至二零二零年十二月二十日
	二零一四年 十二月二十三日	2,364	14,350,000 ⁽²⁾	-	-	(450,000)	13,900,000	二零一七年十二月二十三日 至二零二四年十二月二十二日
總計			20,370,000	-	-	(750,000)	19,620,000	

其他資料

- (1) 30%的購股權可於授出日期起計第三週年起行使；60%的購股權可於授出日期起計第四週年起行使；而全部購股權可於授出日期起計第五週年起行使。
- (2) 40%的購股權可於授出日期起計第三週年起行使；70%的購股權可於授出日期起計第四週年起行使；而全部購股權可於授出日期起計第五週年起行使。

股份獎勵計劃

本公司於二零一一年八月二十五日採納股份獎勵計劃。股份獎勵計劃的主要條款請參閱本公司的二零一八年年報。

於截至二零一九年六月三十日止六個月，已就股份獎勵計劃購買合共2,040,000股本公司現有普通股，而總共4,366,000股獎勵股份已授予及歸屬予董事及經挑選僱員。於二零一九年六月三十日，獨立受託人就股份獎勵計劃持有19,154,000股本公司股份。

截至二零一九年六月三十日止六個月內獎勵股份的變動詳情如下：

承授人姓名	授出日期	獎勵股份數目			於 二零一九年 六月三十日	歸屬日期/ 歸屬期
		於 二零一九年 一月一日	期內授出	期內歸屬		
張鋒先生	二零一九年 六月十四日	-	262,000	(262,000)	-	二零一九年 六月二十一日
福井勤博士	二零一九年 六月十四日	-	88,000	(88,000)	-	二零一九年 六月二十一日
王健先生	二零一九年 六月十四日	-	120,000	(120,000)	-	二零一九年 六月二十一日
其他僱員合計	二零一九年 六月十四日	-	3,896,000	(3,896,000)	-	二零一九年 六月二十一日
合計		-	4,366,000	(4,366,000)	-	

僱傭政策

於二零一九年六月三十日，本集團共聘用4,997名僱員（二零一八年：4,460名）。

董事及僱員的薪酬乃基於彼等的表現、技能、專業知識、經驗及市場趨勢而釐定。薪酬委員會會定期檢討本集團的薪酬政策及架構。除基本薪金外，僱員亦會視乎個人表現獲發酌情花紅。本集團並已為其僱員採納購股權計劃及股份獎勵計劃，因應合資格參與者的貢獻，向彼等給予獎勵。

董事及主要行政人員於本公司或其任何相聯法團的股份、相關股份及債券中的權益及／或淡倉

於二零一九年六月三十日，各董事及主要行政人員於本公司及其相聯法團（定義見證券及期貨條例（「證券及期貨條例」）第XV部）的股份、相關股份及債券中擁有記錄於本公司根據證券及期貨條例第XV部第352條須存置的登記冊的權益及淡倉或根據標準守則另行知會本公司及香港聯合交易所有限公司（「聯交所」）的權益及淡倉如下：

(a) 於本公司股份及相關股份的好倉及淡倉

董事姓名	權益性質	所持股份／ 相關股份數目	佔已發行 股本百分比
周克明先生	個人、家族及法團	793,551,000 ⁽³⁾	63.73%
蔣長虹先生 (亦為行政總裁)	個人	384,000	0.03%
徐霞女士	個人、家族及法團	793,551,000 ⁽³⁾	63.73%
鄒曉平先生	個人及家族	5,060,000 ⁽⁴⁾	0.41%
路平先生	個人	34,000	0.00%
福井勤博士	個人及家族	1,864,000 ⁽⁵⁾	0.15%
張鋒先生	個人	2,086,000 ⁽⁶⁾	0.17%
王健先生	個人及家族	1,644,000 ⁽⁷⁾	0.13%

(3) 793,435,000股股份乃由聯好集團有限公司持有，而該公司分別由周克明先生與徐霞女士擁有77.2%及22.8%權益。周克明先生與徐霞女士分別個人持有60,000股股份及56,000股股份。

(4) 60,000股股份由鄒曉平先生持有，另5,000,000股股份由鄒曉平先生的配偶李軍女士持有。

(5) 該等權益包括由福井勤博士持有的498,000股股份、福井勤博士的配偶福井瑞穗女士持有的866,000股股份以及「購股權計劃」一節所披露根據購股權計劃向福井博士授出的購股權涉及的500,000股相關股份。

(6) 該等權益包括1,686,000股股份，以及「購股權計劃」一節所披露根據購股權計劃授出的購股權涉及的400,000股相關股份。

(7) 該等權益包括由王健先生持有的396,000股股份、王健先生的配偶張敏嫻女士持有的848,000股股份以及「購股權計劃」一節所披露根據購股權計劃授出的購股權涉及的400,000股相關股份。

其他資料

(b) 於相聯法團股份的好倉

董事姓名	相聯法團名稱 ⁽⁸⁾	權益性質	所持 股份數目	佔相聯法團 已發行 股本百分比
周克明先生	聯好集團有限公司	個人 ⁽⁹⁾	1,000	100%
徐霞女士	聯好集團有限公司	個人 ⁽⁹⁾	1,000	100%

⁽⁸⁾ 於二零一九年六月三十日，聯好集團有限公司持有本公司已發行股本63.72%，根據證券及期貨條例為本公司的相聯法團。

⁽⁹⁾ 772股股份乃由周克明先生持有，228股股份則由徐霞女士持有。徐霞女士為周克明先生的配偶。

除上文所披露者外，於二零一九年六月三十日，概無董事或主要行政人員及彼等的聯繫人於本公司及其相聯法團的任何股份、相關股份或債券中擁有記錄於根據證券及期貨條例第352條須存置的登記冊的任何權益或淡倉或根據標準守則另行知會本公司及聯交所的任何權益或淡倉。

於報告期間內任何時間，本公司、其附屬公司、聯營公司、同系附屬公司或母公司概無訂立任何安排，以使本公司董事及主要行政人員（包括彼等的配偶及未滿18歲子女）可持有本公司或其相聯法團的股份、相關股份或債券的任何權益或淡倉。

主要股東於本公司股份及相關股份的權益及／或淡倉

於二零一九年六月三十日，根據證券及期貨條例第336條須存置的登記冊所載於本公司股份及相關股份中擁有權益或淡倉的人士（不包括本公司董事或主要行政人員）如下：

於本公司股份及相關股份的好倉總額

股東名稱	所持普通股 數目	佔本公司 已發行股本 概約百分比
好倉		
聯好集團有限公司	793,435,000 ⁽¹⁰⁾	63.72%
中國寶武鋼鐵集團有限公司	103,750,000	8.33%
太鋼不鏽香港有限公司	103,750,000	8.33%

⁽¹⁰⁾ 由於聯好集團有限公司分別由周克明先生與徐霞女士擁有77.2%及22.8%權益，因此彼等擁有一節所披露的股份權益。

除上文所披露者外，於二零一九年六月三十日，根據證券及期貨條例第336條須存置的登記冊所載，概無其他人士於本公司股份或相關股份中擁有任何權益或淡倉。

報告期末後事項

股份獎勵計劃

於二零一九年七月二日至二零一九年七月十七日，獨立受託人於市場就股份獎勵計劃購買972,000股股份。

238,000股獎勵股份已分別於二零一九年七月十二日及二零一九年七月十九日授予及歸屬予經挑選僱員。

董事會

陳學東先生辭任本公司司的獨立非執行董事，由二零一九年七月十二日起生效。

周克明先生（主席）、蔣長虹先生（行政總裁）、徐霞女士、鄒曉平先生、福井勤博士、張鋒先生、王健先生、路平先生、卓華鵬先生、華民教授、陸大明先生、劉復興先生及胡學發先生各人的董事袍金由每月25,000港元增加至每月30,000港元，由二零一九年七月一日起生效。