



# 中期業績



## 中期業績

揚科集團有限公司(「本公司」)董事會(「董事會」)欣然呈列本公司及其附屬公司(統稱「本集團」)截至2019年9月30日止六個月的未經審核簡明綜合財務報表，連同2018年同期的比較數字如下：

## 簡明綜合損益表

截至2019年9月30日止六個月

	附註	截至9月30日止六個月	
		2019年 (未經審核) 千港元	2018年 (未經審核) 千港元
收入	6	331,230	242,227
銷售成本		(277,157)	(202,835)
毛利		54,073	39,392
其他收入及收益淨額	7	467	533
一般及行政開支		(44,702)	(28,111)
應付或然代價的公平值變動	16	1,384	25,353
可換股債券衍生部分的公平值變動	17	(4,893)	42,402
轉換可換股債券之收益		22,005	5,992
分佔聯營公司溢利		1,059	2,654
分佔合營企業溢利		2	-
融資成本	8(a)	(3,374)	(1,710)
除稅前溢利	8	26,021	86,505
所得稅	9	(1,661)	(1,548)
本期間溢利		24,360	84,957
以下人士應佔：			
本公司權益股東		21,076	81,071
非控股權益		3,284	3,886
本期間溢利		24,360	84,957
每股盈利	11		
基本(每股港仙)		0.44	1.85
攤薄(每股港仙)		0.06	0.18

# 簡明綜合損益及其他全面收益表

截至2019年9月30日止六個月

	截至9月30日止六個月	
	2019年 (未經審核) 千港元	2018年 (未經審核) 千港元
本期間溢利	24,360	84,957
本期間其他全面虧損		
將不會重新分類至損益的項目：		
按公平值計入其他全面收益的金融資產的公平值變動(不可撥回)	(9,900)	(10,409)
其後可重新分類至損益的項目：		
換算海外附屬公司財務報表的匯兌差額	(35)	(17)
本期間其他全面虧損	(9,935)	(10,426)
本期間全面收益總額	14,425	74,531
以下人士應佔：		
本公司權益股東	11,141	70,645
非控股權益	3,284	3,886
本期間全面收益總額	14,425	74,531

# 簡明綜合財務狀況表

於2019年9月30日

	附註	2019年 9月30日 (未經審核) 千港元	2019年 3月31日 (經審核) 千港元
<b>非流動資產</b>			
物業、廠房及設備	12	47,580	47,935
無形資產		86	140
於聯營公司的權益	13	63,155	62,488
於合營企業的權益		1,740	1,098
其他金融資產		27,900	37,800
收購一間附屬公司的按金	14(d)	146,001	117,602
		<b>286,462</b>	<b>267,063</b>
<b>流動資產</b>			
貿易及其他應收款項	14	202,715	175,856
合約資產		19,507	4,483
可收回稅項		-	5,924
已抵押銀行存款		3,197	3,197
現金及現金等價物		31,297	52,980
		<b>256,716</b>	<b>242,440</b>
<b>流動負債</b>			
貿易及其他應付款項	15	(101,571)	(82,760)
合約負債		(8,630)	(10,489)
銀行貸款		-	(7,591)
應付或然代價	16	-	(10,715)
可換股債券的衍生部分	17	(5,790)	(2,951)
租賃負債		(808)	-
應付稅項		(3,838)	(2,177)
		<b>(120,637)</b>	<b>(116,683)</b>
<b>流動資產淨值</b>		<b>136,079</b>	<b>125,757</b>
<b>總資產減流動負債</b>		<b>422,541</b>	<b>392,820</b>
<b>非流動負債</b>			
可換股債券的負債部分	17	(43,349)	(52,773)
遞延稅項負債		(161)	(161)
		<b>(43,510)</b>	<b>(52,934)</b>
<b>資產淨值</b>		<b>379,031</b>	<b>339,886</b>
<b>資本及儲備</b>			
股本	18	13,085	11,741
儲備		356,383	316,077
<b>本公司權益股東應佔權益總額</b>		<b>369,468</b>	<b>327,818</b>
非控股權益		9,563	12,068
<b>權益總額</b>		<b>379,031</b>	<b>339,886</b>

# 簡明綜合權益變動表

截至2019年9月30日止六個月

	本公司權益股東應佔					總計 千港元	非控股 權益 千港元	權益總額 千港元
	股本 千港元	股份溢價 千港元	匯兌儲備 千港元	公平值儲備 (不可撥回) (附註) 千港元	保留溢利 千港元			
截至2018年9月30日止六個月(未經審核)								
於2018年4月1日的結餘	10,546	115,779	(38)	-	79,623	205,910	5,989	211,899
截至2018年9月30日止六個月的權益變動：								
本期間溢利	-	-	-	-	81,071	81,071	3,886	84,957
按公平值計入其他全面收益的金融資產的 公平值變動(不可撥回)	-	-	-	(10,409)	-	(10,409)	-	(10,409)
換算海外附屬公司財務報表的匯兌差額	-	-	(17)	-	-	(17)	-	(17)
本期間全面(虧損)/收益總額	-	-	(17)	(10,409)	81,071	70,645	3,886	74,531
就收購按公平值計入其他全面收益的金融資產結算								
應付或然代價已發行的股份	545	29,355	-	-	-	29,900	-	29,900
收購聯營公司已發行的股份	432	30,674	-	-	-	31,106	-	31,106
轉換可換股債券時已發行的股份	218	10,680	-	-	-	10,898	-	10,898
向非控股權益宣派中期股息	-	-	-	-	-	-	(3,185)	(3,185)
於2018年9月30日的結餘	11,741	186,488	(55)	(10,409)	160,694	348,459	6,690	355,149

# 簡明綜合權益變動表

截至2019年9月30日止六個月

	本公司權益股東應佔							非控股 權益 千港元	權益總額 千港元
	股本 千港元	股份溢價 千港元	匯兌儲備 千港元	公平值儲備 (不可撥回) (附註) 千港元	保留溢利 千港元	總計 千港元			
截至2019年9月30日止六個月(未經審核)									
於2019年4月1日的結餘	11,741	186,488	(45)	(33,909)	163,543	327,818	12,068	339,886	
截至2019年9月30日止六個月的權益變動：									
本期間溢利	-	-	-	-	21,076	21,076	3,284	24,360	
按公平值計入其他全面收益的金融 資產的公平值變動(不可撥回)	-	-	-	(9,900)	-	(9,900)	-	(9,900)	
換算海外附屬公司財務報表的匯兌差額	-	-	(35)	-	-	(35)	-	(35)	
本期間全面(虧損)/收益總額	-	-	(35)	(9,900)	21,076	11,141	3,284	14,425	
收購聯營公司已發行的股份	431	8,900	-	-	-	9,331	-	9,331	
轉換可換股債券時已發行的股份	913	20,265	-	-	-	21,178	-	21,178	
向非控股股東宣派中期股息	-	-	-	-	-	-	(5,789)	(5,789)	
於2019年9月30日的結餘	13,085	215,653	(80)	(43,809)	184,619	369,468	9,563	379,031	


附註：公平值儲備(不可撥回)包括於報告期末所持有的根據香港財務報告準則第9號指定按公平值計入其他全面收益的股本投資公平值累計變動淨額。

# 簡明綜合現金流量表

截至2019年9月30日止六個月

	截至9月30日止六個月	
	2019年 (未經審核) 千港元	2018年 (未經審核) 千港元
<b>經營活動</b>		
經營(所用)/所得現金	(13,348)	19,703
退回稅項	5,924	-
<b>經營活動(所用)/所得現金淨額</b>	<b>(7,424)</b>	<b>19,703</b>
<b>投資活動</b>		
收購物業、廠房及設備以及無形資產的付款	(129)	(722)
投資活動產生的其他現金流量	(186)	1
<b>投資活動所用現金淨額</b>	<b>(315)</b>	<b>(721)</b>
<b>融資活動</b>		
已付非控股權益的股息	(5,789)	(3,185)
已付租賃租金本金部分	(496)	-
已付租賃租金利息部分	(25)	-
已付銀行借貸利息	(43)	(300)
銀行借貸所得款項	-	17,650
償還銀行借貸	(7,591)	(33,400)
<b>融資活動所用現金淨額</b>	<b>(13,944)</b>	<b>(19,235)</b>
<b>現金及現金等價物減少淨額</b>	<b>(21,683)</b>	<b>(253)</b>
期初現金及現金等價物	52,980	38,286
<b>期末現金及現金等價物</b>	<b>31,297</b>	<b>38,033</b>

# 未經審核簡明綜合財務報表附註



截至2019年9月30日止六個月

## 1. 一般資料

本公司於2013年4月26日根據開曼群島公司法(2011年修訂本)(經綜合及修訂)在開曼群島註冊成立為獲豁免有限公司。本公司的註冊辦事處地址為Clifton House, 75 Fort Street, P.O. Box 1350, Grand Cayman KY1-1108, Cayman Islands，而本公司的主要營業地點為香港九龍成業街10號電訊一代廣場25樓A室。本公司為投資控股公司，而其附屬公司主要從事資訊科技應用及解決方案開發、資訊科技基礎設施解決方案、借調服務以及維護及支援服務的業務。

## 2. 編製基準

截至2019年9月30日止六個月的未經審核簡明綜合財務報表已按照香港會計師公會(「香港會計師公會」)頒佈的香港會計準則(「香港會計準則」)第34號「中期財務報告」及聯交所證券上市規則(「上市規則」)的適用披露規定編製，獲准於2019年11月28日刊發。

未經審核簡明綜合財務報表乃根據截至2019年3月31日止年度的全年財務報表所採納相同會計政策編製，惟預期將於截至2020年3月31日止年度的全年財務報表反映的會計政策變動除外。會計政策的任何變動詳情載於附註3。

本中期報告包括未經審核簡明綜合財務報表及節選解釋附註。該等附註解釋各項對了解自截至2019年3月31日止年度全年財務報表以來本集團財務狀況及表現的變動尤為重要的事件及交易。未經審核簡明綜合財務報表及其附註並不包括根據香港財務報告準則(「香港財務報告準則」)編製完整財務報表所需的一切資料。



## 3. 會計政策變動

香港會計師公會已頒佈一項新訂香港財務報告準則，香港財務報告準則第16號「租賃」及多項香港財務報告準則的修訂，均已於本集團當前會計期間首次生效。

除香港財務報告準則第16號「租賃」外，概無任何發展對本集團於本中期報告中編製或呈列本期間或過往期間的業績及財務狀況有重大影響。本集團尚未應用任何於當前會計期間尚未生效的新訂準則或詮釋。

### 香港財務報告準則第16號「租賃」

香港財務報告準則第16號乃取代香港會計準則第17號「租賃」及相關詮釋香港（國際財務報告詮釋委員會）一詮釋第4號「釐定安排是否包括租賃」、香港（準則詮釋委員會）一詮釋第15號「經營租賃 — 優惠」以及香港（準則詮釋委員會）一詮釋第27號「評估涉及租賃法律形式之交易之內容」。該項準則為承租人引入一項單一的會計模式，要求承租人就所有租賃（除租賃期限為12個月或以下的租賃（「短期租賃」）及低價值資產的租賃外）確認使用權資產和租賃負債。出租人會計處理要求大致與香港會計準則第17號的相關會計處理方法相同。

本集團自2019年4月1日起首次應用香港財務報告準則第16號。本集團已選擇採用經修訂的追溯法，並因此將首次應用該項準則的累積影響確認為於2019年4月1日權益期初結餘的調整。比較資料並未重述，且繼續按照香港會計準則第17號匯報。

有關過往會計政策變動及所應用過渡選擇方案之性質和影響的進一步詳情載列如下：

#### (a) 會計政策變動


##### (i) 租賃的新定義

租賃定義的變動主要涉及控制權的概念。香港財務報告準則第16號根據客戶是否於一段期間內（由使用量確定）控制可識別資產的使用來定義租賃。當客戶有權主導該項已識別資產的使用，且從使用中獲取幾乎所有的經濟利益時，控制權被轉移。

本集團僅就於2019年4月1日或之後簽訂或修改的合約應用香港財務報告準則第16號的租賃新定義。就於2019年4月1日前簽訂的合約而言，本集團已使用過渡簡便實務操作方法，繼續沿用之前對現有安排是否為租賃或包含租賃所做的評估。

因此，對於之前按照香港會計準則第17號被評估為租賃的合約，繼續根據香港財務報告準則第16號作為租賃進行會計處理；而之前被評估為非租賃服務安排的合約，則繼續作為執行合約進行會計處理。

# 未經審核簡明綜合財務報表附註



截至2019年9月30日止六個月

## 3. 會計政策變動(續)

### (a) 會計政策變動(續)

#### (iii) 承租人會計

香港財務報告準則第16號取消了過往香港會計準則第17號規定承租人將租賃劃分為經營租賃或融資租賃的規定。相反，香港財務報告準則第16號要求本集團在作為承租人時，對包含按照香港會計準則第17號過往劃分為經營租賃的所有租賃(除短期租賃及低價值資產租賃外)進行資本化。就本集團而言，該等新資本化租賃主要與附註12披露的物業、廠房和設備相關。

倘合約包含租賃組成部分及非租賃組成部分，本集團已選擇不分拆非租賃組成部分，並對每個租賃組成部分和任何相關的非租賃組成部分作為一項單一的租賃進行會計處理。

當本集團就一項低價值資產訂立租賃時，本集團決定是否按個別租賃基準將有關租賃資本化。與未被資本化的租賃相關的租賃付款於租期內按系統化基準被確認為開支。

若租賃被資本化，則租賃負債以租賃期內應付租賃付款的現值進行初始確認，並使用該項租賃的內含利率折現；或如果內含利率無法輕易釐定，則使用相關的增量借款利率。初始確認後，租賃負債以攤銷成本計量，且利息費用則採用實際利率法計算。不取決於指數或利率的可變租賃付款並不包含於租賃負債的計量中，並因此於其產生的會計期間計入損益。

租賃資本化時已確認的使用權資產按成本進行初始計量，其中包括租賃負債的初始金額加上任何於開始日或之前作出的租賃付款，以及產生的任何初始直接費用。在適用的情況下，使用權資產的成本亦包括將拆卸及搬移相關資產或復原相關資產或資產所在地點的費用估算折現至其現值，減去已收到的租賃優惠。

## 3. 會計政策變動(續)

### (a) 會計政策變動(續)

#### (ii) 承租人會計(續)

使用權資產隨後按成本減去累計折舊及減值虧損列賬，惟下列類型之使用權資產除外：

- 符合按公平值列賬之投資物業定義之使用權資產；
- 與租賃土地及樓宇有關之使用權資產，而本集團為按公平值入賬之租賃權益之登記擁有人；及
- 與租賃土地權益有關之使用權資產，當中土地之權益作為存貨持有並按成本與可變現淨值之較低者列賬。

當指數或利率變動引起未來租賃付款發生變動；或本集團就餘值擔保下預計應付的金額發生變化；或由於重新評估本集團是否合理地行使購買、延期或終止選擇權而產生變化時，承租人重新計量租賃負債。當租賃負債以此方式重新計量時，對使用權資產的賬面價值作出相應調整，或倘使用權資產的賬面值減記至零，則計入損益。

### (b) 應用上述會計政策的關鍵會計判斷及估計不確定因素的來源


#### 釐定租期

如上文會計政策所述，租賃負債初步按租期內應付租賃款項之租金現值確認。於開始日期釐定包含本集團可行使的續期權的租賃租期時，本集團會評估行使續期權的可能性，並考慮會形成經濟誘因而促使本集團行使該權利的所有相關事實及情況，包括優惠條款、已進行的租賃物業裝修以及對本集團經營屬重大的相關資產。倘本集團可控範圍內發生重大事件或情況發生重大變化時，本集團重新評估租期。租期的任何增減將影響未來年度的已確認租賃負債及使用權資產金額。

### (c) 過渡影響

本集團於過渡至香港財務報告準則第16號日期(即2019年4月1日)釐定剩餘租賃期的期限，以剩餘租賃付款的現值計量之前劃分為經營租賃的租賃項目之租賃負債，並使用於2019年4月1日的相關增量借款利率折現。

# 未經審核簡明綜合財務報表附註



截至2019年9月30日止六個月

## 3. 會計政策變動(續)

### (c) 過渡影響(續)

為簡化向香港財務報告準則第16號的過渡，本集團於首次應用香港財務報告準則第16號當日應用下列確認豁免及實際權宜方法：

- (i) 本集團選擇不對剩餘租賃期於自首次應用香港財務報告準則第16號當日起12個月內結束(即租賃期於2020年3月31日或之前結束)的租賃負債及使用權資產租賃確認應用香港財務報告準則第16號的規定；
- (ii) 當計量於首次應用香港財務報告準則第16號當日的租賃負債時，本集團對具備合理相似特徵(例如，在相似經濟環境下相似類別的相關資產，並具備相似剩餘租賃期的租賃)的租賃組合採用單一折現率；及
- (iii) 在計量於首次應用香港財務報告準則第16號當日的使用權資產時，本集團依靠先前對虧損合同撥備作出的評估，作為開展減值審核的替代方法。

下表載列於2019年3月31日之經營租賃承擔與於2019年4月1日確認的租賃負債期初結餘對賬：

	2019年 4月1日 千港元
於2019年3月31日的經營租賃承擔 減：未來利息支出總額	1,341 (37)
於2019年4月1日確認的租賃負債	1,304

與過往分類為經營租賃的租賃相關的使用權資產已按等同於已確認的剩餘租賃負債金額確認，並按與該項租賃相關的於2019年3月31日綜合財務狀況表中確認的任何預付或應計租賃付款進行調整。

本集團於綜合財務狀況表中的「物業、廠房及設備」項目呈列不符合投資物業定義的使用權資產，並單獨呈列租賃負債。

# 未經審核簡明綜合財務報表附註

截至2019年9月30日止六個月

## 3. 會計政策變動(續)

### (c) 過渡影響(續)

下表概述採用香港財務報告準則第16號對本集團綜合財務狀況表的影響：

	於2019年 3月31日 的賬面值 千港元	經營租賃 合約資本化 千港元	於2019年 4月1日 的賬面值 千港元
綜合財務狀況表中受採納香港財務報告準則 第16號影響的項目：			
物業、廠房及設備	47,935	1,421	49,356
非流動資產總值	267,063	1,421	268,484
貿易及其他應收款項	175,856	(117)	175,739
流動資產	242,440	(117)	242,323
租賃負債(流動)	-	1,187	1,187
流動負債	116,683	1,187	117,870
流動資產淨值	125,757	(1,304)	124,453
總資產減流動負債	392,820	117	392,937
租賃負債(非流動)	-	117	117
流動負債總額	52,934	117	53,051
資產淨值	339,886	-	339,886

本集團使用權資產於報告期末及過渡至香港財務報告準則第16號之日期的賬面值按相關資產類別分析載列如下：

	於2019年 9月30日 千港元	於2019年 4月1日 千港元
計入「物業、廠房及設備」： 租賃作自用的其他物業，按折舊成本列賬	812	1,421

# 未經審核簡明綜合財務報表附註

截至2019年9月30日止六個月

## 3. 會計政策變動(續)

### (d) 租賃負債

本集團於報告期末及過渡至香港財務報告準則第16號當日的租賃負債之剩餘合約到期日如下：

	於2019年9月30日		於2019年4月1日	
	最低租賃 付款的現值 千港元	最低租賃 付款總額 千港元	最低租賃 付款的現值 千港元	最低租賃 付款總額 千港元
一年內	808	820	1,187	1,224
一年後但兩年內	-	-	117	117
	808	820	1,304	1,341
減：未來利息支出總額		(12)		(37)
租賃負債現值		808		1,304

### (e) 對本集團財務業績、分部業績及現金流量的影響

對2019年4月1日的使用權資產及租賃負債進行初始確認後，本集團作為承租人需確認租賃負債未償付結餘所產生的利息費用，並對使用權資產計提折舊，而非按照此前的政策在租賃期內以直線法確認經營租賃的租金費用。與期內一直採用香港會計準則第17號的結果相比，這導致本集團綜合損益及其他全面收益表內所報經營虧損變動。

在綜合現金流量表內，本集團作為承租人需將根據已資本化的租賃支付的租金拆分為本金部分及利息部分。該等要素被劃分為融資現金流出，並採用與此前根據香港會計準則第17號劃分為融資租賃的租賃類似的會計處理方法，而非根據香港會計準則第17號下的經營租賃劃分為經營現金流出。儘管現金流量總額未受影響，香港財務報告準則第16號的採用導致綜合現金流量表中的現金流量列報產生重大變動。

# 未經審核簡明綜合財務報表附註

截至2019年9月30日止六個月

## 3. 會計政策變動(續)

### (e) 對本集團財務業績、分部業績及現金流量的影響(續)

下表可能顯示採用香港財務報告準則第16號對本集團截至2019年9月30日止六個月的財務業績、分部業績及現金流量的估計影響，通過調整根據香港財務報告準則第16號於該等中期財務報表中匯報的金額，計算如果繼續沿用香港會計準則第17號至2019年而非應用香港財務報告準則第16號的假設金額估算，並通過比較2019年的該等假設金額與2018年根據香港會計準則第17號編製的實際對應金額。

	2019年			2018年	
	根據香港 財務報告 準則第16號 呈報的金額 (A) 千港元	加上：香港 財務報告 準則第16號 的折舊及 利息費用 (B) 千港元	扣除：如 根據香港 會計準則 第17號計算， 與經營租賃 相關的 估計金額 (附註1) (C) 千港元	如根據 香港會計 準則第17號 計算， 2019年 的假設金額 (D=A+B-C) 千港元	與根據香港 會計準則 第17號呈報 的2018年 金額比較 千港元
採用香港財務報告準則 第16號對截至 2019年9月30日 止六個月的財務業績 產生的影響：					
融資成本	(3,374)	25	-	(3,349)	(1,710)
除稅前溢利	26,021	634	(638)	26,017	86,505
本期間溢利	24,360	634	(638)	24,356	84,957
截至2019年9月30日止 六個月受採用香港財務 報告準則第16號影響的 可報告分部毛利(附註6)：					
— 資訊科技應用及解決方案開發	5,401	-	-	5,401	1,285
— 資訊科技基礎設施解決方案	25,913	-	-	25,913	19,036
— 借調服務	10,030	-	-	10,030	7,158
— 維護及支援服務	12,729	-	-	12,729	11,913

# 未經審核簡明綜合財務報表附註

截至2019年9月30日止六個月

## 3. 會計政策變動(續)

### (e) 對本集團財務業績、分部業績及現金流量的影響(續)

	2019年			2018年	
	根據香港 財務報告 準則第16號 呈報的金額 (A) 千港元	加上：香港 財務報告 準則第16號 的折舊及 利息費用 (B) 千港元	扣除：如 根據香港 會計準則 第17號計算， 與經營租賃 相關的 估計金額 (附註1) (C) 千港元	如根據 香港會計 準則第17號 計算， 2019年 的假設金額 (D=A+B-C) 千港元	與根據香港 會計準則 第17號呈報 的2018年 金額比較 千港元
截至2019年9月30日止六個月 簡明綜合現金流量表中受 採用香港財務報告準則 第16號影響之項目：					
經營活動(所用)/所得 現金淨額	(7,424)	-	(521)	(7,945)	19,703
已付租賃租金本金部分	(496)	496	-	-	-
已付租賃租金利息部分	(25)	25	-	-	-
融資活動所用 現金淨額	(13,944)	521	-	(13,423)	(19,235)

附註1：「與經營租賃相關的估計金額」為2019年現金流量的估計金額，該等估計金額與如繼續於2019年應用香港會計準則第17號則分類為經營租賃的租賃項目相關。該項估計假設租金及現金流量之間並無差異，且如果繼續於2019年應用香港會計準則第17號，該等於2019年訂立的新租賃將根據香港會計準則第17號被分類為經營租賃。任何潛在的稅務影響淨額均被忽略。

附註2：在此影響表格中，該等現金流出乃從融資活動重新分類至經營活動，以計算如果繼續應用香港會計準則第17號，經營活動產生的現金淨額之假設金額，以及融資活動所使用的現金淨額。



截至2019年9月30日止六個月

## 4. 估計及判斷

當編製此中期報告時，管理層就資產、負債、收入及開支之確認及計量作出判斷、估計及假設。實際結果可能有別於管理層所作出的該等判斷、估計及假設，並甚少等於估計結果。

應用於此中期報告之判斷、估計及假設，包括估計不確定因素之主要來源，與應用於本集團截至2019年3月31日止年度的全年財務報表一致。

## 5. 公平值計量

### (i) 以公平值計量的金融資產及負債

#### 公平值等級

下表呈列在報告期末本集團金融工具按經常性基準計量的公平值，按照香港財務報告準則第13號公平值計量的公平值等級制度分為三個等級。公平值計量獲分類的等級乃參考估值技術中所用的輸入數據的可觀察性及重要性而定，詳情如下：

- 第1級估值：僅使用第1級輸入數據(即活躍市場中相同資產或負債於計量日期的未經調整報價)計算的公平值
- 第2級估值：使用第2級輸入數據(即未達到第1級之可觀察輸入數據)而非重要不可觀察輸入數據計算的公平值。不可觀察輸入數據為不可取得市場數據的輸入數據
- 第3級估值：利用重要不可觀察輸入數據計算的公平值

# 未經審核簡明綜合財務報表附註

截至2019年9月30日止六個月

## 5. 公平值計量(續)

### (i) 以公平值計量的金融資產及負債(續)

本集團委聘獨立專業估值師就其分類為第3級公平值等級的按公平值計入其他全面收益的金融資產、應付或然代價及可換股債券的衍生部分進行估值。獨立估值師編製載有各中期及年度報告日期公平值計量變動分析的估值報告，並由財務總監審閱及由本公司董事批准。每年與財務總監及審計委員會舉行兩次有關估值過程及結果的討論，以與報告日期一致。

	於2019年9月30日				於2019年3月31日			
	於2019年9月30日的公平值(未經審核)千港元	於2019年9月30日分類為下列等級的公平值計量			於2019年3月31日的公平值(經審核)千港元	於2019年3月31日分類為下列等級的公平值計量		
		第1級(未經審核)千港元	第2級(未經審核)千港元	第3級(未經審核)千港元		第1級(經審核)千港元	第2級(經審核)千港元	第3級(經審核)千港元
本集團經常性公平值計量資產：								
其他金融資產	27,900	-	-	27,900	37,800	-	-	37,800
負債：								
應付或然代價	-	-	-	-	10,715	-	-	10,715
可換股債券的衍生部分	5,790	-	-	5,790	2,951	-	-	2,951

截至2019年9月30日止六個月，第1級及第2級之間概無轉移，亦無轉入或轉出第3級。本集團的政策為於轉移發生的報告期末，確認公平值等級之間的轉移。

有關第3級公平值計量的資料

描述	公平值		估值技術	重大不可觀察輸入數據	相關重大輸入數據範圍	相關重大輸入數據的變動	於損益的有利/(不利)變動	
	2019年9月30日(未經審核)千港元	2019年3月31日(經審核)千港元					截至2019年9月30日止六個月(未經審核)千港元	截至2019年3月31日止年度(經審核)千港元
按公平值計量的金融資產								
其他金融資產	27,900	37,800	市場基礎法	市場流通性折讓	26.72%	+5% -5%	(1,800) 1,700	(2,400) 2,300
按公平值計量的金融負債								
可換股債券的衍生部分	5,790	2,951	二項式期權定價模式	預期波幅	77.44%-89.18%	+5% -5%	(640) 657	(1,037) 734

於報告期內第3級公平值計量應付或然代價及可換股債券的衍生部分變動分別載於附註16及17。

截至2019年9月30日止六個月

## 5. 公平值計量(續)

### (i) 以公平值計量的金融資產及負債(續)

有關第3級公平值計量的資料(續)

於報告期內第3級公平值計量其他金融資產變動載於下文：

	2019年 9月30日 (未經審核) 千港元	2019年 3月31日 (經審核) 千港元
於期／年初	37,800	71,709
於其他全面收益確認的公平值變動	(9,900)	(33,909)
於期／年末	27,900	37,800

### (ii) 並非以公平值入賬的金融工具的公平值

於2019年9月30日及2019年3月31日，本集團按成本或攤銷成本入賬之金融工具的賬面值與其公平值並無重大差異。

# 未經審核簡明綜合財務報表附註

截至2019年9月30日止六個月

## 6. 收入及分部報告

### (a) 收入

本集團的主要業務為提供資訊科技應用及解決方案開發、資訊科技基礎設施解決方案、借調服務、維護及支援服務。各重大類別收入的金額如下：

	截至2019年9月30日止六個月			截至2018年9月30日止六個月		
	收入確認時間			收入確認時間		
	於一段 時間內 (未經審核) 千港元	於某個 時間點 (未經審核) 千港元	總計 (未經審核) 千港元	於一段 時間內 (未經審核) 千港元	於某個 時間點 (未經審核) 千港元	總計 (未經審核) 千港元
資訊科技應用及解決方案開發	23,322	-	23,322	7,773	-	7,773
資訊科技基礎設施解決方案	-	224,007	224,007	-	154,082	154,082
借調服務	25,472	-	25,472	26,072	-	26,072
維護及支援服務	33,707	24,722	58,429	32,716	21,584	54,300
	82,501	248,729	331,230	66,561	175,666	242,227

附註：本集團所有收入均源自香港。

### (b) 分部報告

本集團按業務範圍管理業務。本集團已呈列下列四個可報告分部，其劃分方式與向本集團最高行政管理人員內部匯報資料以作資源分配及表現評估的方式一致。概無合併經營分部以組成下列可報告分部。

- 資訊科技應用及解決方案開發：此分部提供設計及執行資訊科技應用解決方案服務以及採購第三方硬件及軟件。
- 資訊科技基礎設施解決方案：此分部提供資訊科技基礎設施解決方案服務及銷售資訊科技基礎設施解決方案相關硬件及軟件。
- 借調服務：此分部根據借調服務協議於固定期限內提供借調服務。
- 維護及支援服務：此分部提供維護及支援服務。

# 未經審核簡明綜合財務報表附註

截至2019年9月30日止六個月

## 6. 收入及分部報告(續)

### (b) 分部報告(續)

#### (i) 分部業績、資產及負債

就評估分部表現及分部間資源分配而言，本集團最高行政管理人員根據以下基準監控各可報告分部應佔業績：

收入及開支乃參考該等分部所賺取的收入及所產生的開支分配予可報告分部。報告分部溢利所用計量方式為毛利。期內並無產生任何分部間銷售。本集團其他收入及開支項目(例如一般及行政開支)以及資產及負債不會根據個別分部計量。因此，並無呈列有關分部資產及負債的資料或有關資本開支、折舊及攤銷、利息收入及利息開支的資料。

向本集團最高行政管理人員提供有關本集團截至2019年及2018年9月30日止六個月用於分配資源及評估分部表現的可報告分部資料載列如下。

	截至2019年9月30日止六個月(未經審核)				
	資訊科技 應用及解決 方案開發 千港元	資訊科技 基礎設施 解決方案 千港元	借調服務 千港元	維護及 支援服務 千港元	總計 千港元
來自外部客戶的收入及 可報告分部收入	23,322	224,007	25,472	58,429	331,230
可報告分部毛利	5,401	25,913	10,030	12,729	54,073

	截至2018年9月30日止六個月(未經審核)				
	資訊科技 應用及解決 方案開發 千港元	資訊科技 基礎設施 解決方案 千港元	借調服務 千港元	維護及 支援服務 千港元	總計 千港元
來自外部客戶的收入及 可報告分部收入	7,773	154,082	26,072	54,300	242,227
可報告分部毛利	1,285	19,036	7,158	11,913	39,392

# 未經審核簡明綜合財務報表附註

截至2019年9月30日止六個月

## 6. 收入及分部報告(續)

### (b) 分部報告(續)

#### (iii) 地區資料

本集團超過90%的收入及資產來自香港(籍貫地)的業務，故並無呈報地區資料。

## 7. 其他收入及收益淨額

	截至9月30日止六個月	
	2019年 (未經審核) 千港元	2018年 (未經審核) 千港元
銀行利息收入	55	1
營銷收入	402	534
匯兌虧損淨額	(46)	(2)
其他收入	56	-
	<b>467</b>	<b>533</b>

## 8. 除稅前溢利

除稅前溢利已扣除以下各項：

### (a) 融資成本

	截至9月30日止六個月	
	2019年 (未經審核) 千港元	2018年 (未經審核) 千港元
銀行借貸的利息	43	300
租賃負債的利息	25	-
可換股債券的實際利息開支(附註17)	3,306	1,410
	<b>3,374</b>	<b>1,710</b>

# 未經審核簡明綜合財務報表附註

截至2019年9月30日止六個月

## 8. 除稅前溢利(續)

### (b) 員工成本(包括董事酬金)

	截至9月30日止六個月	
	2019年 (未經審核) 千港元	2018年 (未經審核) 千港元
薪金、工資及其他福利	62,666	59,385
定額供款退休計劃供款	2,612	1,815
	<b>65,278</b>	<b>61,200</b>

本集團根據香港強制性公積金計劃條例為於香港僱傭條例項下司法權區受僱的僱員提供強制性公積金計劃(「強積金計劃」)。根據強積金計劃，僱主及其僱員須各自按僱員相關收入的5%向計劃作出供款，上限為每月相關收入30,000港元。計劃供款即時歸屬。

### (c) 其他項目

	截至9月30日止六個月	
	2019年 (未經審核) 千港元	2018年 (未經審核) 千港元
無形資產攤銷	54	64
折舊費用：		
— 自有物業、廠房及設備	1,299	1,348
— 使用權資產	609	-

# 未經審核簡明綜合財務報表附註

截至2019年9月30日止六個月

## 9. 所得稅

自損益扣除的稅項指：

	截至9月30日止六個月	
	2019年 (未經審核) 千港元	2018年 (未經審核) 千港元
即期稅項－香港利得稅	1,661	1,548

根據開曼群島及英屬處女群島的規則及法規，本集團毋須繳納任何開曼群島及英屬處女群島所得稅。

截至2019年及2018年9月30日止六個月，本公司及其於香港經營的附屬公司的法定所得稅稅率為16.5%，惟本公司一間符合利得稅兩級制的附屬公司揚科資訊科技有限公司除外。截至2019年及2018年9月30日止六個月的中國企業所得稅稅率為25%。截至2019年及2018年9月30日止六個月的馬來西亞企業所得稅標準稅率為24%。

由於在中國成立的附屬公司於截至2019年及2018年9月30日止六個月並無產生須繳納中國企業所得稅的應課稅利潤，故並無就中國企業所得稅計提撥備。

由於在馬來西亞成立的附屬公司於截至2019年9月30日止六個月(截至2018年9月30日止六個月：無)並無產生須繳納馬來西亞企業所得稅的應課稅利潤，故並無就馬來西亞企業所得稅計提撥備。

## 10. 股息

本公司董事(「董事」)不建議派付截至2019年9月30日止六個月的任何股息(截至2018年9月30日止六個月：無)。



截至2019年9月30日止六個月

## 11. 每股盈利

### (a) 每股基本盈利

每股基本盈利乃按本公司權益股東應佔溢利約21,076,000港元(截至2018年9月30日止六個月：約81,071,000港元)及期內已發行普通股加權平均數4,785,226,982股(截至2018年9月30日止六個月：4,380,991,173股普通股)計算。

#### (i) 普通股加權平均數

	截至9月30日止六個月	
	2019年 (未經審核) 股份數目	2018年 (未經審核) 股份數目
於4月1日已發行普通股	4,696,505,221	4,218,253,968
已發行股份之影響(附註18(i)、18(ii)及18(iii))	88,721,761	162,737,205
於9月30日已發行普通股加權平均數	4,785,226,982	4,380,991,173

### (b) 每股攤薄盈利

每股攤薄盈利乃按本公司權益股東應佔溢利約3,140,000港元(截至2018年9月30日止六個月：約8,734,000港元)及已發行普通股加權平均數5,268,402,054股(截至2018年9月30日止六個月：4,818,979,339股普通股)計算如下：

#### (i) 本公司權益股東應佔溢利(攤薄)

	截至9月30日止六個月	
	2019年 (未經審核) 千港元	2018年 (未經審核) 千港元
本公司權益股東應佔溢利	21,076	81,071
應付或然代價公平值變動的影響	(1,384)	(25,353)
可換股債券衍生部分公平值變動的影響	3,353	(42,402)
轉換可換股債券之收益的影響	(22,005)	(5,992)
可換股債券實際利息開支的影響	2,100	1,410
本公司權益股東應佔溢利(攤薄)	3,140	8,734

# 未經審核簡明綜合財務報表附註

截至2019年9月30日止六個月

## 11. 每股盈利(續)

### (b) 每股攤薄盈利(續)

#### (iii) 普通股加權平均數(攤薄)

	截至9月30日止六個月	
	2019年 (未經審核) 股份數目	2018年 (未經審核) 股份數目
於9月30日普通股加權平均數	4,785,226,982	4,380,991,173
轉換可換股債券的影響	329,250,467	254,271,632
行使應付或然代價的影響	153,924,605	183,716,534
於9月30日普通股加權平均數(攤薄)	5,268,402,054	4,818,979,339

計算截至2019年9月30日止六個月之每股攤薄盈利時，並未假設轉換本金總額為43,753,612港元的可換股債券，乃由於該等轉換將對每股盈利產生反攤薄影響。

## 12. 物業、廠房及設備

### 使用權資產

如附註3所述，本集團透過採用經修訂追溯法首次應用香港財務報告準則第16號及對2019年4月1日的期初結餘進行調整，以確認與過往根據香港會計準則第17號被分類為經營租賃的租賃有關的使用權資產。有關本集團按相關資產類別分類的使用權資產之賬面淨值進一步詳情載於附註3。

# 未經審核簡明綜合財務報表附註

截至2019年9月30日止六個月

## 13. 於聯營公司的權益

	2019年 9月30日 (未經審核) 千港元	2019年 3月31日 (經審核) 千港元
綜合財務狀況表的賬面值	<b>63,155</b>	62,488

下表載列聯營公司的詳情，該等公司為非上市公司實體，無法獲取其市場報價：

聯營公司名稱	註冊成立/ 註冊及 營運地點	已發行及 繳足資本/註冊 股本詳情	所有權益百分比			一間 附屬公司 所持有 主要業務
			本集團 實際利率	本公司 所持有		
寶誠控股(香港)有限公司	香港	2,000股普通股	25%	-	25%	投資控股
PS International Company Limited	英屬處女群島	10,000股每股面值 1美元的普通股	40%	-	40%	投資控股
軟件科技有限公司	香港	10,000股普通股	40%	-	-	電腦工程
深圳市寶誠生物發展有限公司	中國	註冊資本人民幣 3,000,000元	20%	-	-	尚未經營業務

# 未經審核簡明綜合財務報表附註

截至2019年9月30日止六個月

## 14. 貿易及其他應收款項

	2019年 9月30日 (未經審核) 千港元	2019年 3月31日 (經審核) 千港元
<b>非流動</b>		
收購一間附屬公司的按金(附註d)	146,001	117,602
<b>流動</b>		
應收賬款(附註a)	195,671	169,322
其他應收款項	-	17
租金及其他按金	1,841	1,845
預付款項	5,203	4,672
	202,715	175,856

附註：

### (a) 應收賬款的賬齡分析

應收賬款根據開票日期的賬齡分析如下：

	2019年 9月30日 (未經審核) 千港元	2019年 3月31日 (經審核) 千港元
1個月內	141,458	132,496
1至3個月	39,034	26,369
3個月以上	15,179	10,457
	195,671	169,322

應收賬款自開票日期起60日內到期。

### (b) 應收賬款減值

有關應收賬款的減值虧損乃採用撥備賬記錄，除非本集團信納相關金額無法收回，在此情況下，減值虧損乃按應收賬款直接撇銷。應收賬款的預期信貸虧損撥備對本集團而言不屬重大。

(c) 於2019年9月30日，本集團對一宗零港元的逾期未付應收賬款單獨作出撇銷(2019年3月31日：129,000港元)。截至2019年3月31日止年度，管理層認為，由於相關債務人已進行清盤，該應收賬款不可收回。

### (d) 收購一間附屬公司的按金

於2017年12月6日及2018年1月8日，本公司全資附屬公司ICO IT Properties (Malaysia) Limited分別與若干賣方訂立一份買賣協議及補充買賣協議(統稱為「收購協議」)，以代價145百萬馬來西亞令吉收購一組公司，將於馬來西亞進行樓宇建造項目及線上到線下批發市場項目(統稱為「CKB項目」)。

代價145百萬馬來西亞令吉包括(i)現金約4.5百萬馬來西亞令吉；(ii)本公司發行約110.35百萬馬來西亞令吉可換股債券；及(iii)本公司發行約30.15百萬馬來西亞令吉承兌票據。

# 未經審核簡明綜合財務報表附註

截至2019年9月30日止六個月

## 14. 貿易及其他應收款項(續)

附註：(續)

### (d) 收購一間附屬公司的按金(續)

根據收購協議，於完成收購CKB項目日期起十八個月期間馬來西亞租金總額(除稅後)將不少於10.5百萬馬來西亞令吉(「履約擔保」)。倘未能達成履約擔保，10.15百萬馬來西亞令吉將透過不發行本金額為10.15百萬馬來西亞令吉承兌票據的方式從代價中扣除。

此外，根據收購協議，倘CKB項目未能於收購協議規定時間內完成，將從代價中扣減20百萬馬來西亞令吉，而賣方則獲解除完成CKB項目的義務及責任。

於2019年9月30日，4,500,000馬來西亞令吉(約等於8,659,000港元)(2019年3月31日：4,500,000馬來西亞令吉或約等於8,659,000港元)已以現金支付，及已於發行日期發行按公平值計量的可換股債券約137,342,000港元(2019年3月31日：108,943,000港元)作為根據收購協議所載付款計劃收購的按金。

有關可換股債券的詳情載於附註17。

於本中期報告刊發日期，收購事項尚未完成。

## 15. 貿易及其他應付款項

	2019年 9月30日 (未經審核) 千港元	2019年 3月31日 (經審核) 千港元
應付賬款(附註)	86,594	73,030
應計費用及其他應付款項	14,977	9,730
	<b>101,571</b>	<b>82,760</b>

附註：

### 應付賬款的賬齡分析

按發票日期計算應付賬款的賬齡分析如下：

	2019年 9月30日 (未經審核) 千港元	2019年 3月31日 (經審核) 千港元
1個月內	34,656	43,982
1至3個月	49,932	29,039
3個月以上	2,006	9
	<b>86,594</b>	<b>73,030</b>

# 未經審核簡明綜合財務報表附註

截至2019年9月30日止六個月

## 16. 應付或然代價

應付或然代價變動如下：

	2019年 9月30日 (未經審核) 千港元	2019年 3月31日 (經審核) 千港元
公平值：		
於期／年初	10,715	31,268
收購聯營公司有關的初始確認	-	30,839
收購下列各項截至結算日的公平值變動		
- 收購其他金融資產	-	(1,368)
- 收購聯營公司	(1,384)	-
收購下列各項於結算時終止確認		
- 收購其他金融資產	-	(29,900)
- 收購聯營公司	(9,331)	-
收購聯營公司的公平值變動	-	(20,124)
於期／年末	-	10,715
於期／年內計入損益的總收益	1,384	21,492

於2019年3月31日，應付或然代價的公平值由董事經參考聯營公司截至2019年3月31日止年度的未經審核綜合管理賬目後釐定。於截至2019年9月30日止六個月，聯營公司截至2019年3月31日止年度的經審核綜合財務報表已落實，且相關溢利擔保已達成。因此，本公司172,811,060股普通股已發行及應付或然代價約9,331,000港元已終止確認。

## 17. 可換股債券

截至2019年9月30日止六個月，本公司按初始轉換價每股0.1323港元發行額外可換股債券作為收購一間附屬公司(見附註14(d))之按金，本金總額為27,290,737港元(2019年3月31日：本金額為84,363,180港元，初始轉換價為每股0.1323港元)。可換股債券不計息。

截至2019年9月30日止六個月，本金額約48,308,000港元(截至2018年9月30日止六個月：11,535,000港元)的可換股債券已予轉換，且本公司於2019年8月27日(截至2018年9月30日止六個月：2018年8月27日)相應配發及發行365,138,888股(截至2018年9月30日止六個月：87,186,224股)新普通股。

可換股債券包含兩個部分，負債部分及衍生部分。衍生部分指轉換權賦予持有人隨時將可換股債券轉換成本公司普通股的權利。然而，由於轉換權將以換取固定金額的本公司自身權益工具以外方式結算，轉換權入賬列為衍生金融工具。

於初始確認時，可換股債券的衍生部分按公平值計量並獨立呈列。可換股債券公平值超過初始確認為可換股債券衍生部分金額之任何數額確認為可換股債券的負債部分。

於報告期末，可換股債券衍生部分的公平值予以重新計量，而公平值重新計量之損益於損益確認。

可換股債券負債部分隨後按攤銷成本列賬，利息開支使用實際利息法計算並於損益確認。於2019年9月30日，可換股債券的負債部分實際年利率介乎2.99%至15.86%(2019年3月31日：12.74%至15.86%)。

倘轉換可換股債券，已發行股份按公平值計量，而已發行股份的公平值與可換股債券衍生及負債部分的賬面值之間的任何差額於損益確認。於截至2019年9月30日止六個月，於轉換可換股債券後已發行股份的公平值約21,178,000港元與可換股債券的衍生及負債部分的賬面值約43,183,000港元之間的差額於損益中確認為「轉換可換股債券之收益」，金額約為22,005,000港元。

可換股債券於各發行日期的公平值及可換股債券的衍生部分於各發行日期、轉換日期及報告期末的公平值由匯俊評估有限公司(與本集團並無關連的獨立專業合資格估值師)基於二項式期權定價模式釐定。

# 未經審核簡明綜合財務報表附註

截至2019年9月30日止六個月

## 17. 可換股債券(續)

可換股債券的負債及衍生部分變動如下：

	負債部分 千港元	衍生部分 千港元	總計 千港元
於2018年4月1日(經審核)	-	-	-
發行可換股債券的初始確認	55,854	53,089	108,943
轉換可換股債券	(7,657)	(4,517)	(12,174)
可換股債券的負債部分攤銷	4,576	-	4,576
可換股債券衍生部分的公平值變動	-	(45,621)	(45,621)
於2019年3月31日及2019年4月1日(經審核)	<b>52,773</b>	<b>2,951</b>	<b>55,724</b>
發行可換股債券的初始確認	24,961	3,438	28,399
轉換可換股債券	(37,691)	(5,492)	(43,183)
可換股債券的負債部分攤銷	3,306	-	3,306
可換股債券衍生部分的公平值變動	-	4,893	4,893
於2019年9月30日(未經審核)	<b>43,349</b>	<b>5,790</b>	<b>49,139</b>



# 未經審核簡明綜合財務報表附註

截至2019年9月30日止六個月

## 18. 股本

	2019年9月30日		2019年3月31日	
	股份數目	千港元	股份數目	千港元
法定：				
每股面值0.0025港元的普通股	40,000,000,000	100,000	40,000,000,000	100,000
已發行及繳足：				
於4月1日	4,696,505,221	11,741	4,218,253,968	10,546
就收購其他金融資產結算應付或然代價				
已發行股份(附註(i))	-	-	218,253,969	546
就收購聯營公司發行股份(附註(ii))	-	-	172,811,060	431
結算有關收購聯營公司應付或然代價				
已發行的股份(附註(ii))	172,811,060	431	-	-
轉換可換股債券時已發行股份(附註(iii))	365,138,888	913	87,186,224	218
於9月30日/3月31日	5,234,455,169	13,085	4,696,505,221	11,741

普通股持有人有權收取不時宣派的股息，並有權就每股股份於本公司大會上投一票。所有普通股就本公司剩餘資產享有同等地位。

附註：

- (i) 於2018年8月10日，本公司根據買賣協議配發及發行218,253,969股新股份予有關收購其他金融資產的賣方。
- (ii) 於2018年7月4日及2019年9月11日，本公司根據買賣協議就收購聯營公司分別向賣方配發及發行172,811,060股及172,811,060股新股份。
- (iii) 於2018年8月27日及2019年8月27日，本公司於根據買賣協議轉換發行作為收購一間附屬公司的按金的可換股債券後分別配發及發行87,186,224股及365,138,888股新股份(見附註14(d)及17)。

# 未經審核簡明綜合財務報表附註

截至2019年9月30日止六個月

## 19. 重大關聯方交易

### (a) 主要管理人員薪酬

本集團主要管理人員的薪酬(包括支付予本公司董事及本集團若干高級管理層人員的款項)如下：

	截至9月30日止六個月	
	2019年 (未經審核) 千港元	2018年 (未經審核) 千港元
短期僱員福利	10,056	4,397
退休後福利	70	56
	<b>10,126</b>	<b>4,453</b>

薪酬總額計入員工成本(見附註8(b))。

### (b) 其他關聯方交易

除未經審核簡明綜合財務報表其他部分披露者外，截至2019年及2018年9月30日止六個月概無其他重大關聯方交易及結餘。

## 20. 資本承擔

於2017年12月6日，本公司全資附屬公司ICO IT Properties (Malaysia) Limited與Rainbow Field Investment Limited、Teoh Teng Guan、Tan Yun Harn及Lau Chuen Yien Calvin訂立買賣協議，按代價145百萬馬來西亞令吉收購O20 Limited全部已發行股本。於2019年9月30日，與建議收購O20 Limited有關的資本承擔約為82.9百萬馬來西亞令吉(2019年3月31日：97.3百萬馬來西亞令吉)。

完成收購O20 Limited須待達成有條件買賣協議所載先決條件。於2019年9月30日，建議收購事項尚未完成。收購O20 Limited的詳情披露於附註14(d)。

截至2019年9月30日止六個月

## 21. 或然負債

於2019年9月30日，銀行以本集團一名客戶為受益人發行金額為26,470,000港元(2019年3月31日：26,470,000港元)的履約保函，以保障客戶因本集團不履行於合約下的義務而遭受的損失。

於報告期末，本公司董事認為本集團將不大可能面臨申索。

於2019年10月23日，有關履約保函已撤回。

除上文所述者外，本集團於2019年9月30日及截至本中期報告日期並無其他重大或然負債。

## 22. 報告期後非調整事項

於2019年10月11日及2019年10月21日，銀行以本集團客戶為受益人發行金額約為9.5百萬港元及0.7百萬港元的履約保函，以保障客戶因本集團不履行於合約下的義務而遭受的損失。

於2019年11月12日，本公司發行本金額約為79,289,787.50港元的可換股債券及本金額約為19,377,787.50港元的承兌票據，作為收購一間附屬公司的部分按金(見附註14(d))。

## 23. 比較數字

本集團已於2019年4月1日透過採用經修訂追溯法首次應用香港財務報告準則第16號。根據該方法，未重列比較資料。會計政策變動的進一步詳情於附註3披露。

## 24. 於截至2019年9月30日止六個月已頒佈但尚未生效的修訂可能產生的影響


截至此等中期財務報表刊發日期，香港會計師公會已頒佈下列於截至2019年9月30日止六個月尚未生效且並無於此等中期財務報表中提早採納的多項修訂，其中包括可能與本集團有關的以下各項。

	於下列日期或之後 開始的會計期間生效
香港會計準則第1號及香港會計準則第8號(修訂)，重大的定義	2020年1月1日
香港財務報告準則第3號「業務」	2020年1月1日
香港財務報告準則第10號及香港財務報告準則第28號(修訂) 投資者與其聯營公司或合營企業之間的資產出售及出資	待定
2018年財務報告的概念框架	2020年1月1日

\* 適用於收購日期為2020年1月1日或之後開始的首個年度期間開始當日或之後進行的業務合併及資產收購。

本集團現正評估該等發展預期於首次應用期間內造成的影響。迄今為止，本集團總結，採納該等發展不太可能對綜合財務報表有重大影響。

# 管理層討論與分析



本集團主要從事下列業務：(i) 提供資訊科技應用及解決方案開發服務；(ii) 提供資訊科技基礎設施解決方案服務；(iii) 提供借調服務；及(iv) 提供維護及支援服務。

## 業務回顧及展望

截至2019年9月30日止六個月（「2019年中期」），本集團錄得本公司權益股東應佔溢利約21.1百萬港元，而截至2018年9月30日止六個月（「2018年中期」）的本公司權益股東應佔溢利約為81.1百萬港元。與2018年中期相比，有關減少主要歸因於以下各項的淨影響：(i) 本期間毛利較2018年中期增加約14.7百萬港元；(ii) 與2018年中期相比，可換股債券衍生部分公平值變動及轉換可換股債券之收益合共減少約31.3百萬港元；(iii) 與2018年中期相比，應付或然代價公平值變動減少約24.0百萬港元；及(iv) 與2018年中期相比，由於薪資增加本集團一般及行政開支增加約16.6百萬港元。

## 提供資訊科技應用及解決方案開發服務

此分部提供設計及執行資訊科技應用解決方案及採購第三方硬件及軟件的服務。此分部所產生收入約為23.3百萬港元，佔2019年中期總收入約7.1%。此分部所產生收入由2018年中期約7.8百萬港元增加約200%至2019年中期約23.3百萬港元。增加主要由於2019年中期內各新項目施工階段動工所致。

## 提供資訊科技基礎設施解決方案

此分部提供資訊科技基礎設施解決方案服務及銷售相關資訊科技硬件及軟件。此分部所產生收入約為224.0百萬港元，佔2019年中期總收入約67.6%。此分部所產生收入由2018年中期約154.1百萬港元增加約45%至2019年中期約224.0百萬港元。有關增幅主要由於(i) 建築及金融領域客戶因業務擴張及技術更新所產生的收入金額大幅增加；及(ii) 由於本集團致力擴增其銷售渠道及客戶組合，本集團活躍客戶數量增加。

### 提供借調服務

此分部根據借調服務協議於固定期限內提供借調服務。此分部所產生收入約為25.5百萬港元，佔2019年中期總收入約7.7%。此分部所產生收入由2018年中期約26.1百萬港元減少約2%至2019年中期約25.5百萬港元，輕微減少主要由於該分部主要客戶之一對服務的需求減少及本集團獲授的新借調合約收入不足以抵銷該主要客戶需求減少的影響。

### 提供維護及支援服務

此分部提供維護及支援服務。此分部所產生收入約為58.4百萬港元，佔2019年中期總收入約17.6%。此分部所產生收入由2018年中期約54.3百萬港元增加約8%至2019年中期約58.4百萬港元，此分部收入增幅乃主要由於(i)於2019年中期，本集團一個大型資訊科技項目開始了維護階段；及(ii)大型資訊科技項目若干維護階段自2018年8月開始，故於2018年中期收入部分入賬及於2019年中期全額入賬。


### 前景

本集團仍然面對各種風險及不確定因素，可能導致其業務、業績及財務狀況蒙受不利影響。本集團所面對的主要風險及不確定因素於本公司截至2019年3月31日止年度年報中的董事會報告詳述。為降低風險，本集團管理層將密切監察本集團的營運及財務狀況，並與客戶及供應商維持良好關係。

由於中美貿易戰及近期香港社會動蕩，預計不久的將來為一段艱難時期。然而，本集團將致力擴大其銷售渠道及客戶組合，維持維護合約且對本集團的投資起協同作用。

為發掘提升其財務表現及於可接受風險水平內拓闊收入來源的途徑，在符合本公司及股東整體利益之情況下，本公司不排除投資於其他業務的可能性。受限於當時市場及經濟狀況、適當性及可用資源，本公司可能審閱其業務及投資組合的資產分配及／或擴闊其業務組合以變現及／或優化預期回報及將風險減至最低。就此而言，本公司將於適當時候根據適用規則及規例刊發公佈。

# 管理層討論與分析



## 財務回顧

### 收入

於2019年中期，本集團的收入約331.2百萬港元，較2018年中期增加約89.0百萬港元或36.7%（2018年中期：約242.2百萬港元）。增加主要由於提供資訊科技應用及解決方案開發、資訊科技基礎設施解決方案以及維護及支援服務所產生收入增幅分別約15.5百萬港元、69.9百萬港元及4.1百萬港元，被提供借調服務所產生收入減少約0.6百萬港元所抵銷。

### 毛利及毛利率

本集團2019年中期的毛利約54.1百萬港元，較2018年中期增加約14.7百萬港元或37.3%（2018年中期：約39.4百萬港元），而本集團的毛利率於2019年保持穩定，約為16%（2018年中期：約16%）。儘管資訊科技應用及解決方案開發服務分部及借調服務分部的毛利率上升，有關影響被資訊科技基礎設施解決方案分部的毛利率輕微下降所抵銷。

### 一般及行政開支

於2019年中期，本集團的一般及行政開支約為44.7百萬港元，較2018年中期增加約16.6百萬港元或59%（2018年中期：約28.1百萬港元）。該增加主要由於以下各項的員工成本增加：i) 擴充本集團銷售團隊，儘管本集團努力縮減其技術團隊以擴充其銷售渠道；ii) 進行預售及招標活動，以獲得資訊科技應用及解決方案開發分部的新項目；及iii) 支付予銷售員工的佣金與本集團於2019年中期的收入增長一致。

### 應付或然代價及可換股債券衍生部分的公平值變動


於2019年中期及2018年中期，本集團因所作收購(即收購INAX Technology Limited(「INAX」)15%股權、軟件科技有限公司(「軟件科技」)40%股權及結合實體店舖及線上交易平台的馬來西亞電子市場項目(「項目CKB」))而確認應付或然代價及可換股債券衍生部分。根據相關會計準則，該等金融負債於各報告期末須按公平值重新計量，而計量收益或虧損於損益中確認。因此，經參考獨立專業估值師編製的估值報告後，於截至2019年9月30日止六個月釐定及確認該等金融負債的估值收益或虧損。然而，估值收益或虧損僅為會計處理的結果，並不會對本集團經營業績及現金流量有任何實際影響。有關本集團所作出收購的詳情，請參閱本公司截至2018年3月31日止年度的年報及本公司日期為2017年11月10日、2017年12月18日及2018年8月10日的公佈(統稱為「INAX公佈」、本公司日期為2018年6月20日、2018年6月21日、2018年6月28日、2018年7月4日、2019年9月5日及2019年9月11日的公佈(統稱為「軟件科技公佈」)及本公司日期為2017年12月7日、2018年1月8日、2018年3月28日、2018年4月19日、2018年6月5日、2018年7月27日、2018年11月9日、2018年11月15日、2019年1月11日、2019年6月12日、2019年8月7日及2019年11月1日的公佈及通函(統稱為「項目CKB公佈及通函」)。

### 融資成本

於2019年中期融資成本增加主要由於根據相關會計準則攤銷可換股債券負債部分的推算利息開支。該推算利息開支對本集團並無任何現金影響，本集團銀行借貸的利息開支因結算銀行借貸而於2019年中期進一步減少。

### 所得稅

由於本集團確認的估值收益或虧損毋須繳稅或扣稅，且自本集團上個年度結轉的稅項虧損已與本期間的應課稅溢利悉數抵銷，本集團於2019年中期的實際稅率僅約為6%，較2018年中期增加約4%。



# 管理層討論與分析

## 本期間溢利

於2019年中期，本集團錄得淨溢利約24.4百萬港元，而2018年中期淨溢利約為85.0百萬港元。減少主要歸因於以下各項的淨影響：(i)本期間毛利較2018年中期增加約14.7百萬港元；(ii)與2018年中期相比，可換股債券衍生部分公平值變動及轉換可換股債券之收益合共減少約31.3百萬港元；(iii)與2018年中期相比，應付或然代價公平值變動減少約24.0百萬港元；及(iv)與2018年中期相比，由於薪資增加本集團一般及行政開支增加約16.6百萬港元。

## 業務目標與實際業務進展的比較及所得款項用途

於2019年9月30日，本公司日期為2015年3月10日的招股章程所載業務目標已獲達成及分配至業務目標的相應所得款項淨額已悉數動用，惟下述者除外：

### 業務目標

通過合併、收購或業務合作取得策略增長

### 實際進展

於2019財政年度及2018財政年度，本集團訂立協議收購INAX 15%股權、軟件科技40%股權及項目CKB。有關該等收購事項的詳情，請參閱INAX公佈、軟件科技公佈及項目CKB公佈及通函。分配至該業務目標所得款項淨額的未動用款項約4.1百萬港元。本集團將保留所得款項淨額的未動用款項，以就項目CKB償付承兑票據。



### 流動資金及財務資源

於2019年9月30日，本集團的股東資金約為369.5百萬港元(於2019年3月31日：約為327.8百萬港元)。流動資產約為256.7百萬港元(於2019年3月31日：約為242.4百萬港元)，主要包括現金及現金等價物約31.3百萬港元(於2019年3月31日：約53.0百萬港元)、貿易及其他應收款項以及合約資產約222.2百萬港元(於2019年3月31日：約180.3百萬港元)。流動負債主要包括貿易及其他應付款項以及合約負債約110.2百萬港元(於2019年3月31日：約93.2百萬港元)及應付或然代價零(於2019年3月31日：約10.7百萬港元)。

本集團流動資產及流動負債變動主要由於：

- (i) 貿易及其他應收款項以及仍待根據客戶合約所載付款計劃結算的所提供服務產生的合約資產增加；
- (ii) 可收回稅項減少，原因為自過往年度結轉的暫繳稅項付款之退稅；
- (iii) 未償還銀行貸款減少，原因為本集團於2019年中期悉數償付其銀行貸款；
- (iv) 應付賬款(計入貿易及其他應付款項)增加，原因為本集團尚未到期結算的購買增加；及
- (v) 應付或然代價由於2019年中期內的結算而減少。

於2019年中期，銀行貸款已悉數償付，及於2019年9月30日，本集團擁有未動用銀行融資約30.5百萬港元。於2019年9月30日，本公司權益股東應佔每股資產淨值約為0.071港元(於2019年3月31日：約0.070港元)。本集團的資產負債比率(即銀行貸款及可換股債券負債部分佔權益總額的百分比)約為11%(於2019年3月31日：18%)。於2019年9月30日，本集團的流動性比率(即流動資產佔流動負債的比率)約為2.1倍(於2019年3月31日：約2.1倍)。

# 管理層討論與分析



## 資本結構

本集團的股本僅由普通股組成。

於2019年中期，本公司股本有以下變動：

- (i) 於2019年9月11日，本公司根據日期為2018年6月20日的買賣協議就收購軟件科技配發及發行172,811,060股新股份；及
- (ii) 於2019年8月27日，本公司於根據日期為2017年12月6日的買賣協議轉換發行作為收購項目CKB已付按金的可換股債券後配發及發行365,138,888股新股份。

於2019年9月30日及2019年3月31日，本公司的已發行股本分別約13,085,000港元及11,741,000港元，而已發行普通股數目分別為5,234,455,169股及4,696,505,221股，每股面值均為0.0025港元。

於2019年中期，本集團的資本主要來自長期債務（即可換股債券）及本集團保留溢利。本集團管理資本的主要目標為保障本集團持續經營的能力，以便其能持續為股權擁有人提供回報及為其他利益相關人士提供福利及維持最優資本架構以減少資本成本。於2018年9月30日，所有未償還銀行貸款均以港元計值及參考香港銀行同業拆息按固定利率計息。於2019年9月30日，已就項目CKB發行本金總額約為111.7百萬港元的可換股債券。其中約51.9百萬港元未轉換及約59.8百萬港元於2019年9月30日已轉換成本公司股份。進一步詳情及2019年中期可換股債券的變動載列於財務報表附註13。本公司所發行的可換股債券不計息。

本集團積極及定期審閱及管理其資本架構以維持更高股東回報（可能伴隨更高水平的借貸）及良好的資本狀況提供的優勢及保障之間的平衡，及鑒於經濟狀況的變動對資本架構作出調整。

## 重大投資及資本資產的未來計劃

本集團不時探尋使本公司股東整體受益的投資機會。倘已制定重大投資及資本資產的任何具體計劃，本公司將根據上市規則適時刊發公佈。

## 重大收購及出售附屬公司及聯屬公司

於2019年中期及直至本中期報告日期，除本中期報告其他地方所披露者外，本集團並無訂立任何新重大收購或出售附屬公司及聯屬公司。

於2018年中期，本集團訂立協議以收購軟件科技40%股權。詳情載於軟件科技公佈。此外，本集團與其他訂約方訂立合營企業協議，以於香港成立名稱為DeepSolutions Limited的合營企業（持有DeepTranslate Limited（統稱為「合營集團」）全部股權），以透過應用合營集團開發的人工智能翻譯系統提供文件翻譯服務。本集團於合營集團擁有33.3%股權。詳情載於本公司日期為2018年8月8日的公佈。

### 重大投資及資本資產

#### 截至2019年9月30日所持有的重大投資

##### (i) INAX Technology Limited

於2017年11月10日，本公司就收購INAX 15%股權訂立買賣協議，代價為66.0百萬港元，其為一間於香港註冊成立的有限公司，主要從事資訊科技基礎設施業務，並專注於資訊科技及電訊基礎設施及數據中心行業。根據獨立專業估值師編製的估值報告，截至2019年9月30日，該項投資（於本集團綜合財務狀況表中記錄為其他金融資產）的公平值約為27.9百萬港元，較其成本折讓約58%，並佔本集團總資產約5%（獨立估值師所提供於2019年3月31日的公平值：37.8百萬港元）。於2019年中期，並無從該項投資收取任何股息。有關收購的詳情，請參閱INAX公佈。

直至本中期報告日期，INAX截至2019年10月31日止六個月的管理賬目顯示，於截至2019年10月31日止六個月溢利較去年同期顯著減少約52%。於詢問INAX管理層後得知，溢利減少的主要原因是(i)由於該地區中美政治衝突的消極前景；及(ii)於本期間的社會動蕩耽擱了眾多項目。展望未來，儘管INAX的溢利減少，本集團對該項投資的前景持審慎樂觀看法，原因是潛在合作及交叉銷售機會對本集團及INAX互惠互利。

##### (ii) 軟件科技有限公司

於2018年6月20日，本集團就收購軟件科技40%股權訂立買賣協議，代價為60.0百萬港元，其為一間於香港註冊成立的有限公司，業務專注於開發及管理食品及飲料銷售網點系統，擁有持續盈利歷史。截至2019年9月30日，該項投資（於綜合財務狀況表中記錄為於聯營公司的權益）的賬面值約60.6百萬港元，佔本集團總資產約11%。有關收購的詳情，請參閱軟件科技公佈。

軟件科技乃推廣、銷售及提供食品及飲料銷售網點系統的市場領導者，其現有客戶均為一線餐廳和連鎖食品店，軟件科技的市場領導者地位及強大客戶群提供穩定利潤來源。本集團對未來投資前景持樂觀態度，乃由於本集團預計未來將從(i)軟件科技持續穩定的利潤來源中獲益；及(ii)考慮到所提供的潛在合作及交叉銷售機會對本集團及軟件科技互惠互利，在當時環境、可用資源及相互協議的限制下，本集團將深化與軟件科技的合作及／或增加於軟件科技的持股量。如有具體計劃，本公司將根據上市規則於適當時候刊發公佈。

# 管理層討論與分析



## 截至2019年9月30日已訂約惟尚未完成的重大投資

於2017年12月6日，本公司訂立協議，以代價145百萬馬來西亞令吉收購O2O Limited全部已發行股本，其目前透過一家馬來西亞附屬公司開發實體店舖及線上交易平台的電子市場項目（項目CKB）。該項目預期於2020年第一季度完成。截至2019年9月30日，本集團就該收購已支付累計約146.0百萬港元按金，該按金已於本集團綜合財務狀況表入賬為收購一間附屬公司的按金，佔本集團總資產約27%。於2019年中期，本公司新發行本金額為27.3百萬港元的可換股債券。有關收購的詳情，請參閱項目CKB公佈及通函。

透過收購項目CKB，本集團預計將能從實體店舖獲得穩定的租金收入及從線上交易平台獲得服務收入，使其收入來源多元化。儘管馬來西亞（包括吉隆坡）的房地產市場近年相對低迷，而且房地產市場某些部分出現供過於求的問題，惟本集團預計未來數年的預測經濟增長將為房地產價格提供支持，並認為是以相對較低成本投資該項目的良機。此外，來自兩個不同資料來源，馬來西亞電子商務市場收入的預計複合年均增長率為(i)約11.4%，並於2023年達到約57.76億美元（資料來源：statista）；及(ii)約24%，並於2025年達到約82億美元（資料來源：香港貿易發展局），為線上交易平台帶來龐大的潛在市場。基於上述因素，本集團對未來投資前景持樂觀態度。

## 截至2019年9月30日所持有的其他投資

除上述重大投資外，於2019年9月30日，本集團綜合財務狀況表確認於合營企業的權益，賬面值約1.7百萬港元。

於合營企業的權益佔合營集團股權的33.3%。如本公司日期為2018年8月8日的公佈所詳述，DeepSolutions Limited及DeepTranslate Limited為由本集團及其他各方根據合營企業協議於香港註冊成立的有限公司。合營集團旨在開發用於翻譯文件的機器翻譯系統。於2019年中期，合營集團已開始營業及約2,000港元之溢利由本集團分佔。

除上文所述外，本集團於2019年9月30日並無收購或持有任何其他重大投資。本集團今後將繼續物色合適的投資目標，包括(i)具盈利及增長潛力會有助於本集團未來盈利；或(ii)為本集團及投資目標提供互惠互利的合作及交叉銷售機會的投資目標。

## 截至2019年9月30日所持有的資本資產

於截至2016年3月31日止年度，本集團以代價約45.3百萬港元收購觀塘一處辦公室物業及一個停車場，及直至本中期報告日期，本集團仍持有該等辦公室物業及停車場。除上文所述外，本集團於2019年中期及2019財政年度並無收購或持有任何其他重大資本資產。

### 或然負債

於2018年10月2日、2019年10月11日及2019年10月21日，銀行向本集團一名客戶發行金額約為26.5百萬港元、9.5百萬港元及0.7百萬港元的履約保函，以保障客戶因本集團不履行於合約下的義務而遭受的損失。倘客戶就本集團於履約保函下的違約要求賠償，本集團將須向銀行全數償還履約保函。於2019年10月23日，於2018年10月2日發出的履約保函已撤回。除上文所述者外，本集團於2019年9月30日及截至本中期報告日期並無任何其他重大或然負債。

### 匯率波動風險

於2019年中期及2018年中期，本集團僅面對貨幣匯率波動風險有限，原因為本集團主要以港元進行業務交易，故幾乎所有貨幣資產及負債均以港元計值及根據買賣協議收購項目CKB應付代價的外匯匯率波動風險有限。因此，於2019年中期及2018年中期，本集團的貨幣匯率風險被視為可管理，故本集團並無進行任何對沖活動。

未來，本集團將面臨外匯風險，原因為本集團在完成項目CKB之後在馬來西亞擁有資產及開展經營，因此，本集團將繼續監督其外匯風險及將在有需要時考慮對沖重大外幣風險。

### 集團資產抵押

於2019年9月30日，除有關銀行就本集團一個進行中項目發出的擔保之已抵押銀行存款約3.2百萬港元(於2019年3月31日：約3.2百萬港元)及賬面淨值約40.6百萬港元(於2019年3月31日：約41.4百萬港元)的物業、廠房及設備為用作本集團營運資金融資的循環定期貸款42.0百萬港元(於2019年3月31日：42.0百萬港元)而抵押予銀行外，概無已抵押集團資產。

### 僱員及薪酬政策

於2019年9月30日，本集團共有203名全職僱員(於2018年9月30日：212名)。本集團於2019年中期的員工成本(包括董事酬金)約為65.3百萬港元(於2018年中期：約61.2百萬港元)。薪酬乃參考市場條款以及僱員個人表現、資歷及經驗後釐定。除基本薪金外，表現突出員工亦獲發年終酌情花紅，旨在吸引及留聘合資格僱員為本集團效力。

# 管理層討論與分析



## 其他資料

### 企業管治常規

董事會一直深明維持透明度及問責性對上市公司的重要性。因此，本公司致力制訂並維持良好企業管治常規及程序。董事相信，良好企業管治為有效管理、成功業務發展及健康企業文化提供不可或缺的框架，對本公司權益持有人整體有利。

截至2019年9月30日止六個月，董事會已採納及遵守聯交所證券上市規則(「上市規則」)附錄14所載企業管治守則(「企業管治守則」)，惟下文所述偏離守則條文第A.2.1條及第A.2.7條除外：

根據企業管治守則的守則條文第A.2.1條，主席(「主席」)及行政總裁(「行政總裁」)的角色應予區分，且不應由同一人士出任。由於李昌源先生現擔任主席兼行政總裁，故本公司將偏離守則條文第A.2.1條。

董事會相信，在管理層的支持下，由同一人士擔任主席兼行政總裁的角色可維持本公司政策的連續性及經營的穩定性。董事會認為，任命李昌源先生為主席兼行政總裁並不會損害權力平衡，原因為所有的重大決定均經與董事會成員協商並在三名獨立非執行董事監督下作出，本公司股東的利益將得到充分及公正的代表。儘管如此，本公司將繼續審查其經營並將在適合增加本集團企業管治獨立性時將主席及行政總裁的角色分開以尋求重新遵守企業管治守則的守則條文第A.2.1條。

企業管治守則的守則條文第A.2.7條規定，董事會主席須每年與非執行董事(包括獨立非執行董事)最少舉行一次並無執行董事列席的會議。由於董事會主席李昌源先生兼任執行董事，本公司因而有所偏離是項非實際可行的守則條文。

董事將持續檢討企業管治常規以提升企業管治水平、遵守不時收緊的監管規定以及滿足本公司股東及其他權益持有人與日俱增的期望。

### 董事進行證券交易

本公司已採納上市規則附錄 10 所載上市發行人董事進行證券交易的標準守則(「標準守則」)。本公司已向全體董事作出特定查詢，全體董事確認彼等於截至 2019 年 9 月 30 日止六個月一直遵守標準守則。

### 董事資料更新

方聲澤先生已辭任獨立非執行董事、本公司薪酬委員會主席、本公司審核委員會成員及提名委員會成員，自 2019 年 8 月 30 日起生效。有關辭任詳情，請參閱本公司於 2019 年 8 月 30 日刊發的公佈。

高一鋒先生已獲委任為獨立非執行董事、本公司薪酬委員會主席、本公司審核委員會及提名委員會成員，自 2019 年 8 月 30 日起生效。有關委任詳情，請參閱本公司於 2019 年 8 月 30 日刊發的公佈。

譚永元先生已獲委任為本公司執行董事，自 2019 年 10 月 11 日起生效。有關委任詳情，請參閱本公司於 2019 年 10 月 11 日刊發的公佈。

曹漢璽先生已獲委任為本公司非執行董事，自 2019 年 10 月 11 日起生效。有關委任詳情，請參閱本公司於 2019 年 10 月 11 日刊發的公佈。

### 購買、出售或贖回上市證券

截至 2019 年及 2018 年 9 月 30 日止六個月，本公司或其任何附屬公司概無購買、出售或贖回本公司任何證券。

### 競爭權益

截至 2019 年及 2018 年 9 月 30 日止六個月，董事概不知悉董事或本公司控股股東或彼等各自任何聯繫人(定義見上市規則)有任何業務或權益與本集團業務構成或可能構成競爭，又或與本集團產生或可能產生任何其他利益衝突。

# 管理層討論與分析



## 購股權計劃

本公司於獲其股東在2016年8月12日(「採納日期」)舉行的本公司股東週年大會批准購股權計劃(「計劃」)後採納計劃。根據計劃條款，董事會可酌情向合資格參與者授出購股權以認購本公司股份。

自採納日期起直至本中期報告日期止，本公司概無授出任何購股權，故根據計劃可供發行的股份數目為400,000,000股，相當於計劃獲批准及採納當日本公司已發行股本的10%。有關計劃的詳情，請參閱本公司日期為2016年6月27日的通函。

## 於2019年9月30日後的事項

於2019年10月4日，項目CKB已獲發完成及合規證書(「完成及合規證書」)，該證書證明該建築項目已根據建築圖則完工及適宜佔用。因此，各收購協議所述第8項里程碑已達致及因此，日期為2018年11月9日的公佈所載付款條件I(i)已獲達成。本公司根據日期為2017年12月6日的買賣協議(經日期為2018年1月8日的補充協議補充)之條款及條件發行本金額約為79.3百萬港元的可換股債券及金額約為19.4百萬港元的承兌票據。詳情載於本公司日期為2019年11月1日的公佈及本公司日期為2018年3月28日的通函。

## 審核委員會

本公司已成立審核委員會(「審核委員會」)，其根據企業管治守則所載條文的書面職權範圍符合上市規則，可於聯交所及本公司網站查閱。

審核委員會現時由三名獨立非執行董事張少能博士、高一鋒先生及甘敏儀女士組成。審核委員會主席為甘敏儀女士，其具備會計方面的合適專業資格及經驗。

審核委員會已審閱本集團截至2019年9月30日止六個月的未經審核簡明綜合財務報表，並認為有關報表已按照適用會計準則及上市規則編製。



### 董事及主要行政人員於股份的權益

於2019年9月30日，董事及本公司主要行政人員於本公司的股份（「股份」）、本公司及其相聯法團（定義見香港法例第571章證券及期貨條例（「證券及期貨條例」）第XV部）的相關股份或債券中，擁有(a)根據證券及期貨條例第XV部第7及8分部須知會本公司及聯交所的權益或淡倉（包括根據證券及期貨條例有關條文彼等被當作或視為擁有的權益或淡倉）；或(b)根據證券及期貨條例第352條須載入該條所述登記冊的權益或淡倉；或(c)根據標準守則須知會本公司及聯交所的權益或淡倉如下：

姓名／名稱	身份及權益性質	所持股份數目	佔本公司已發行股本百分比
李昌源先生（「李先生」） （附註2及3）	與其他人士共同持有的權益； 受控制公司權益	1,717,156,000 (L) （附註1）	32.80%
陳國培先生（「陳先生」） （附註2及4）	與其他人士共同持有的權益； 受控制公司權益	1,717,156,000 (L) （附註1）	32.80%
譚國華先生（「譚先生」） （附註2及5）	與其他人士共同持有的權益； 受控制公司權益	1,717,156,000 (L) （附註1）	32.80%
董慧敏女士（「董女士」） （附註6）	實益擁有人；於配偶的權益	49,604,000(L) （附註1）	0.95%

## 其他資料



附註：

1. 字母「L」指股東所持本公司股本權益的好倉。
2. 於2015年2月27日，最終控股股東李先生、陳先生、楊敏健先生（「楊先生」）及譚先生（「控股股東」）訂立確認契約，承認並確認（其中包括）彼等為本集團各成員公司的一致行動人士。因此，最終控股股東被視為透過BIZ Cloud Limited、Cloud Gear Limited、Friends True Limited及Imagine Cloud Limited共同於本公司股本中擁有控股權益。
3. 李先生擁有權益的股份包括(i)李先生全資擁有的BIZ Cloud Limited所持1,170,000,000股股份；及(ii)李先生由於作為陳先生、楊先生及譚先生的一致行動人士而被視為擁有權益的547,156,000股股份。
4. 陳先生擁有權益的股份包括(i)陳先生全資擁有的Cloud Gear Limited所持110,000,000股股份；及(ii)陳先生由於作為李先生、楊先生及譚先生的一致行動人士而被視為擁有權益的1,607,156,000股股份。
5. 譚先生擁有權益的股份包括(i)譚先生全資擁有的Imagine Cloud Limited所持125,000,000股股份；及(ii)譚先生由於作為李先生、楊先生及陳先生的一致行動人士而被視為擁有權益的1,592,156,000股股份。
6. 董女士擁有權益的股份包括(i)董女士持有的49,284,000股股份及(ii)蔡柏濠先生（董女士配偶）持有的320,000股股份。
7. 於2019年9月30日，本公司已發行普通股股本為13,086,138港元，分為5,234,455,169股每股面值0.0025港元的股份。

除上文披露者外，於2019年9月30日，概無董事及本公司主要行政人員於本公司或其相聯法團（定義見證券及期貨條例第XV部）的任何股份、相關股份或債券中，擁有根據證券及期貨條例第352條須載入該條例所述登記冊的任何其他權益或淡倉，或根據標準守則須另行知會本公司及聯交所的任何其他權益或淡倉。

### 購買股份或債權證的安排


除上文所披露者外，於截至2019年及2018年9月30日止六個月任何時間，概無本公司任何其附屬公司為安排的訂約方而使董事透過收購本公司或任何其他法人實體的股份或債權證而獲得福利。

### 主要股東及其他人士於本公司股份及相關股份的權益及淡倉

於2019年9月30日，以下人士於本公司股份或相關股份中直接或間接持有已記入本公司根據證券及期貨條例第336條所存置登記冊的權益或淡倉：

姓名／名稱	身份及權益性質	所持股份數目	所持相關股份數目	於股份／相關股份的好倉合計	佔本公司已發行股本概約百分比
李先生(附註2及3)	與其他人士共同持有的權益； 受控制公司權益	1,717,156,000 (L) (附註1)	-	1,717,156,000 (L) (附註1)	32.80%
BIZ Cloud Limited(附註2及3)	實益擁有人	1,717,156,000 (L) (附註1)	-	1,717,156,000 (L) (附註1)	32.80%
洛靜怡女士(附註4)	配偶權益	1,717,156,000 (L) (附註1)	-	1,717,156,000 (L) (附註1)	32.80%
陳先生(附註2及5)	與其他人士共同持有的權益； 受控制公司權益	1,717,156,000 (L) (附註1)	-	1,717,156,000 (L) (附註1)	32.80%
Cloud Gear Limited(附註2及5)	實益擁有人	1,717,156,000 (L) (附註1)	-	1,717,156,000 (L) (附註1)	32.80%
楊敏健先生(「楊先生」)(附註2及6)	與其他人士共同持有的權益； 受控制公司權益	1,717,156,000 (L) (附註1)	-	1,717,156,000 (L) (附註1)	32.80%
Friends True Limited(附註2及6)	實益擁有人	1,717,156,000 (L) (附註1)	-	1,717,156,000 (L) (附註1)	32.80%
馬潔玲女士(附註7)	配偶權益	1,717,156,000 (L) (附註1)	-	1,717,156,000 (L) (附註1)	32.80%
譚先生(附註2及8)	與其他人士共同持有的權益； 受控制公司權益	1,717,156,000 (L) (附註1)	-	1,717,156,000 (L) (附註1)	32.80%
Imagine Cloud Limited(附註2及8)	實益擁有人	1,717,156,000 (L) (附註1)	-	1,717,156,000 (L) (附註1)	32.80%
Rainbow Field Investment Limited (附註9)	實益擁有人	-	1,439,996,315 (L) (附註1)	1,439,996,315 (L) (附註1)	28.45%
Teoh Teng Guon(附註9)	受控制公司權益	-	1,439,996,315 (L) (附註1)	1,439,996,315 (L) (附註1)	28.45%

## 其他資料



附註：

1. 字母「L」指股東所持本公司股本權益的好倉。
2. 於2015年2月27日，最終控股股東李先生、陳先生、楊先生及譚先生訂立確認契約，承認並確認(其中包括)彼等為本集團各成員公司的一致行動人士。因此，最終控股股東被視為透過BIZ Cloud Limited、Cloud Gear Limited、Friends True Limited及Imagine Cloud Limited共同於本公司股本中擁有控股權益。
3. 李先生擁有權益的股份包括(i)李先生全資擁有的BIZ Cloud Limited所持1,170,000,000股股份；及(ii)李先生由於作為陳先生、楊先生及譚先生的一致行動人士而被視為擁有權益的547,156,000股股份。
4. 洛靜怡女士為李先生的配偶。根據證券及期貨條例，洛靜怡女士被視為於李先生擁有權益的相同數目股份中擁有權益。
5. 陳先生擁有權益的股份包括(i)陳先生全資擁有的Cloud Gear Limited所持110,000,000股股份；及(ii)陳先生由於作為李先生、楊先生及譚先生的一致行動人士而被視為擁有權益的1,607,156,000股股份。
6. 楊先生擁有權益的股份包括(i)楊先生全資擁有的Friends True Limited所持312,156,000股股份；及(ii)楊先生由於作為李先生、陳先生及譚先生的一致行動人士而被視為擁有權益的1,405,000,000股股份。
7. 馬潔玲女士為楊先生的配偶。根據證券及期貨條例，馬潔玲女士被視為於楊先生擁有權益的股份中擁有權益。
8. 譚先生擁有權益的股份包括(i)譚先生全資擁有的Imagine Cloud Limited所持125,000,000股股份；及(ii)譚先生由於作為李先生、楊先生及陳先生的一致行動人士而被視為擁有權益的1,592,156,000股股份。
9. 權益產生自就收購項目CKB已發行及將予發行的可換股債券，轉換可換股債券受限於若干限制。有關收購事項及轉換限制的詳情，請參閱項目CKB公佈及通函。
10. 於2019年9月30日，本公司已發行普通股股本為13,086,138港元，分為5,234,455,169股每股面值0.0025港元的股份。

除上文披露者外，於2019年9月30日，董事並不知悉有任何其他人士(董事或本公司主要行政人員除外)於本公司股份及相關股份中持有根據證券及期貨條例第336條須予記錄的權益或淡倉。

承董事會命

主席、行政總裁兼執行董事

李昌源

香港，2019年11月28日

## 董事會

### 執行董事

李昌源先生(主席兼行政總裁)  
陳國培先生  
譚永元先生(於2019年10月11日獲委任)

### 非執行董事

譚國華先生  
董慧敏女士  
曹漢璽先生(於2019年10月11日獲委任)

### 獨立非執行董事

張少能博士  
高一鋒先生(於2019年8月30日獲委任)  
方聲澤先生(於2019年8月30日辭任)  
甘敏儀女士

### 公司秘書

譚杏賢女士, 會計師(於2019年10月11日獲委任)  
潘丞章先生, 會計師(於2019年10月11日辭任)

### 授權代表

李昌源先生  
譚杏賢女士(於2019年10月11日獲委任)  
潘丞章先生(於2019年10月11日辭任)

### 審計委員會

甘敏儀女士(審計委員會主席)  
張少能博士  
方聲澤先生(於2019年8月30日辭任)  
高一鋒先生(於2019年8月30日獲委任)

### 薪酬委員會

高一鋒先生(薪酬委員會主席)  
(於2019年8月30日獲委任)  
方聲澤先生(薪酬委員會主席)(於2019年8月30日辭任)  
張少能博士  
甘敏儀女士

### 提名委員會

張少能博士(提名委員會主席)  
陳國培先生  
甘敏儀女士  
方聲澤先生(於2019年8月30日辭任)  
高一鋒先生(於2019年8月30日獲委任)  
李昌源先生

## 核數師

國富浩華(香港)會計師事務所有限公司

## 註冊辦事處

Clifton House  
75 Fort Street  
P.O. Box 1350  
Grand Cayman KY1-1108  
Cayman Islands

## 香港總部及主要營業地點

香港九龍  
成業街10號  
電訊一代廣場  
25樓A室

## 股份過戶登記總處

Estera Trust (Cayman) Ltd.  
Clifton House  
75 Fort Street  
P.O. Box 1350  
Grand Cayman KY1-1108  
Cayman Islands

## 香港股份過戶登記分處

聯合證券登記有限公司  
香港  
北角英皇道338號  
華懋交易廣場2期  
33樓3301-04室

## 主要往來銀行

花旗銀行  
星展銀行(香港)有限公司  
上海商業銀行有限公司  
香港上海滙豐銀行有限公司

## 網址

[www.ico.com.hk](http://www.ico.com.hk)

## 股份代號

1460