



南旋控股有限公司

Nameson Holdings Limited

(於開曼群島註冊成立的有限公司)
股份代號：1982



2020
中期報告



目錄

公司資料	2
財務摘要	4
主席報告	5
管理層討論及分析	7
其他資料	16
簡明綜合全面收入表	26
簡明綜合資產負債表	28
簡明綜合權益變動表	30
簡明綜合現金流量表	31
簡明綜合中期財務資料附註	32

公司資料

董事會

執行董事

王庭聰先生，*BBS, JP* (主席兼行政總裁)
王槐裕先生 (副主席)
王惠榮先生 (自2019年11月30日起辭任)
王庭真先生
李寶聲先生

非執行董事

譚偉雄先生
王庭交先生

獨立非執行董事

范椒芬女士，*GBM, GBS, JP*
簡松年先生，*SBS, JP*
王祖偉先生
范駿華先生，*JP*
李碧琪女士
葉澍堃先生，*GBS, JP*

董事委員會

審核委員會

王祖偉先生 (主席)
簡松年先生，*SBS, JP*
譚偉雄先生
范駿華先生，*JP*
葉澍堃先生，*GBS, JP*

薪酬委員會

簡松年先生，*SBS, JP* (主席)
王庭聰先生，*BBS, JP*
王祖偉先生

提名委員會

王庭聰先生，*BBS, JP* (主席)
王槐裕先生
簡松年先生，*SBS, JP*
王祖偉先生
李碧琪女士

執行委員會

王庭聰先生，*BBS, JP* (主席)
王槐裕先生
王惠榮先生 (自2019年11月30日起辭任)
王庭真先生
李寶聲先生

公司秘書

陶志強先生，*HKICPA, ACCA*

授權代表

王槐裕先生 (自2019年11月30日起獲委任)
王惠榮先生 (自2019年11月30日起辭任)
陶志強先生，*HKICPA, ACCA*

開曼群島註冊辦事處

Cricket Square, Hutchins Drive
PO Box 2681
Grand Cayman, KY1-1111
Cayman Islands

總部及香港主要營業地點

香港
新界大埔
汀角路57號
太平工業中心
1座21樓A至C室

開曼群島股份過戶登記總處

Conyers Trust Company (Cayman) Limited
Cricket Square, Hutchins Drive
PO Box 2681
Grand Cayman, KY1-1111
Cayman Islands

公司資料(續)

香港證券登記處

香港中央證券登記有限公司
香港灣仔
皇后大道東 183 號
合和中心
17樓
1712-1716號舖

核數師

羅兵咸永道會計師事務所
執業會計師
香港
中環
太子大廈22樓

法律顧問

禮德齊伯禮律師行
香港
中環
遮打道 18 號
歷山大廈 20 樓

主要往來銀行

東亞銀行有限公司
中國銀行(香港)有限公司
中國建設銀行(亞洲)股份有限公司
星展銀行(香港)有限公司
恒生銀行有限公司
Mizuho Bank, Ltd.
渣打銀行(香港)有限公司
大華銀行有限公司

股份代號

1982

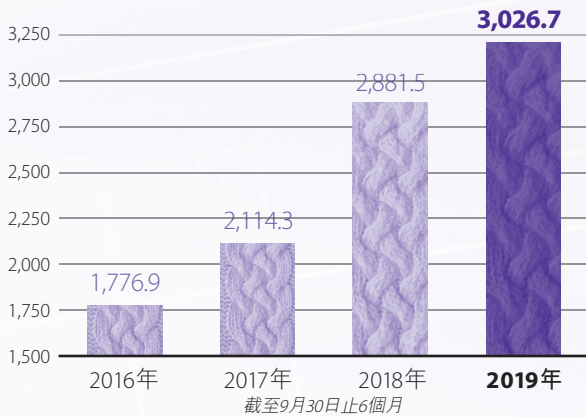
本公司網站

<http://www.namesonholdings.com>

財務摘要

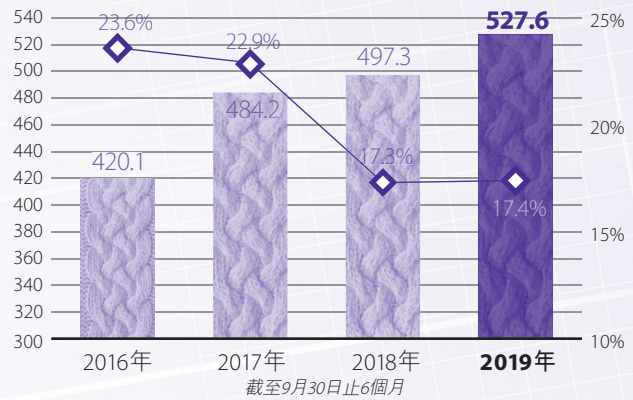
收益

(百萬港元)



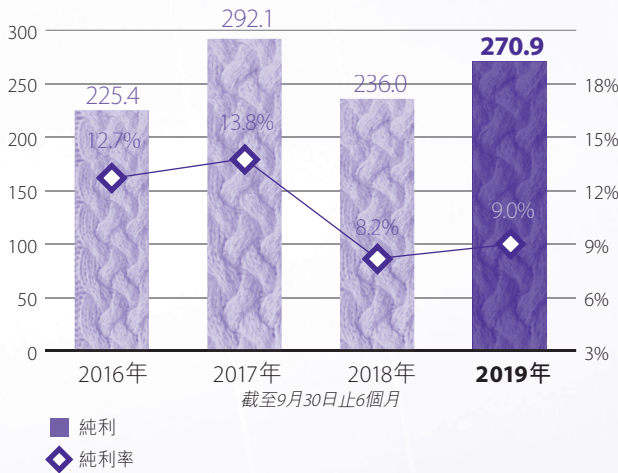
毛利

(百萬港元)



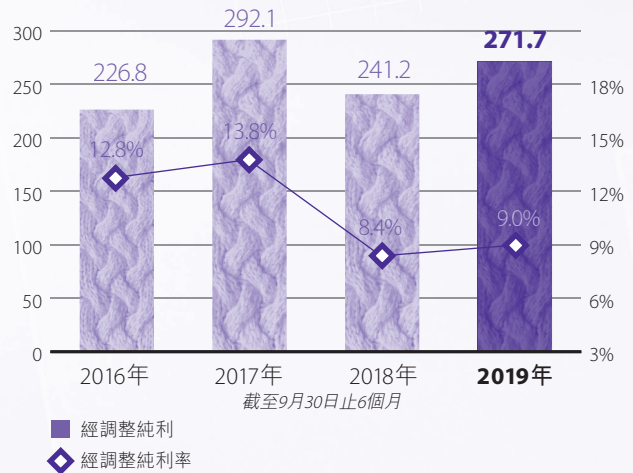
純利

(百萬港元)



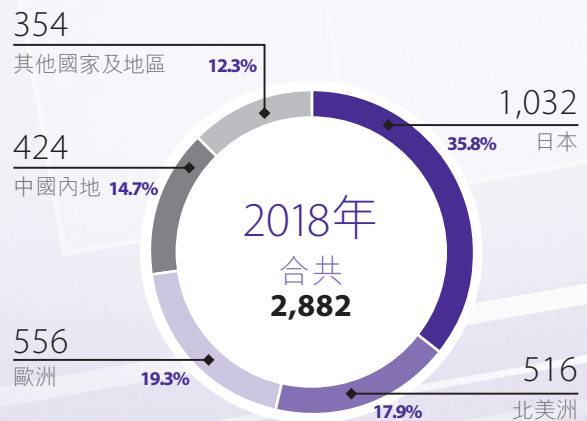
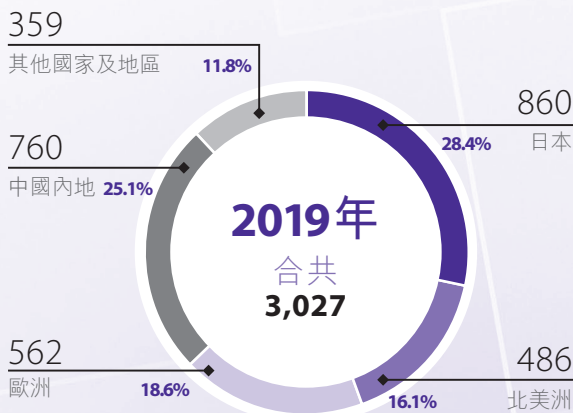
經調整純利(附註)

(百萬港元)



按地理區域劃分的收益

(百萬港元)



附註：經調整純利指期內純利，而並無計及來自衍生金融工具的已變現及未變現(虧損)/收益。

主席報告

尊敬的各位股東：

本人謹代表南旋控股有限公司(「本公司」)董事會(「董事會」)欣然提呈本公司及其附屬公司(「本集團」或「南旋」)截至2019年9月30日止六個月(「2020年財年上半年」或「報告期」)的中期財務資料。

市場回顧

儘管中美貿易的持續談判停止升溫，但對全球整體氣氛及終端客戶消費不免蒙上不確定的陰霾。另一方面，原材料價格呈現漸趨穩定的跡象，而報告期內人民幣貶值亦減低了本集團的成本。然而，客戶下訂單顯著比以往謹慎，令本集團針織毛衣業務的銷量表現較去年同期遜色。

中國的針織成衣業銷售額於報告期內下跌。根據中國海關的統計數據，中國針織服裝(包括針織物及鉤編織物以及針織或鉤編的服裝及衣著附件)出口總值於2020年財年上半年下跌2.3%至502億美元，而去年同期則上升5.5%。由中國出口至美國、日本及歐洲的針織服裝出口總值分別下跌0.4%、8.7%及5.3%。另一方面，越南出口至日本及美國的紡織成衣則持續增加，於2020年財年上半年的紡織成衣出口總值合共增加至175億美元，增幅為9.1%。

業務回顧

儘管針織毛衣業務銷量因客戶下單比以往謹慎而輕微下跌，本集團的收益稍微增加5.0%至3,026.7百萬港元，乃由於平均售價因產品組合變化而上升及針織產品分部的其他產品銷售增加所致。

鑑於客戶漸趨偏好將原產地移離中國，本集團提早進軍越南使其得以為客戶提供生產上的靈活彈性及一貫質素的產品。就國內生產範疇方面，本集團亦藉着善用轉移至國外製造基地的產能，得以帶動國內訂單顯著增長。這印證了本集團作為行業領先的針織服裝製造商在產品創新和客戶服務方面的不懈努力，以及我們多元化發展客戶基礎方面的努力成果。因此，中國市場應佔本集團的收益大幅上漲79.2%，而日本及北美市場應佔收益則分別下跌16.7%及5.6%，主要由於客戶下單比以往謹慎，以及中美貿易磨擦對環球經濟的影響難以預料。

除轉移原產地外，多年來，客戶規格及對交付時間表的期望亦愈來愈嚴格。儘管如此，本集團受惠於長久的客戶關係，得以在製造設施作更佳規劃及分配。本集團的毛利增加6.1%至527.6百萬港元，而毛利率為17.4%，顯示本集團即使在整體更具挑戰的業務環境下仍積極提升經營效益。有關數據已計及其羊絨紗線產品的較低毛利率。

儘管報告期內因利率較高導致財務成本較高，本集團於2020年財年上半年嚴謹地管理銷售、分銷及行政開支等其他成本。因此，報告期內本集團的純利增加16.0%至273.8百萬港元，純利率亦增至9.0%。董事會建議向本公司股東派付中期股息每股4.3港仙，回報彼等的堅定支持。

主席報告(續)

未來策略及展望

展望將來，預期本集團開拓上游業務及與高質羊絨生產商合資開設羊絨紗線廠將令本集團的羊絨針織品生產更加流暢，並進一步提升經營效益。

有見客戶把訂單逐漸轉至東南亞地區的趨勢，本集團於緬甸的新廠房建設亦正在進行中。長遠而言，本集團將繼續利用中國廠房的產能以滿足持續增長的國內客戶訂單，同時因應客戶喜好轉變，尋求進一步提升海外廠房之生產佔比。

本集團亦投放資源發展編織及印染生產所需面料。預期於下一財年初將開始試產。本集團相信拓展多元化產品組合將有助擴闊本集團的收益基礎及客戶群，進一步鞏固本集團於行業的領導地位。

本集團矢志引領行業，致力不斷加強其產品設計及物料開發的能力，迎合瞬息萬變的客戶需求及終端用家喜好，堅持進一步提升經營效益並為股東帶來更佳回報。

在此，本人謹向本集團的客戶、供應商、股東及員工對本集團的支持和信任以及為本集團發展所作出的貢獻及努力，致以衷心謝意！

主席兼行政總裁

王庭聰

謹啟

2019年11月22日

管理層討論及分析

南旋控股有限公司(「本公司」)董事會(「董事會」)謹此公佈本公司及其附屬公司(「本集團」)截至2019年9月30日止六個月的未經審核簡明綜合中期財務資料。本中期財務報告已由本公司的審核委員會及本公司的核數師羅兵咸永道會計師事務所根據香港會計師公會頒佈的香港審閱委聘準則第2410號「由實體的獨立核數師執行中期財務資料審閱」進行審閱。

財務回顧

	截至9月30日止六個月	
	2019年 千港元	2018年 千港元
收益	3,026,746	2,881,477
銷售成本	(2,499,164)	(2,384,197)
毛利	527,582	497,280
其他收入	5,679	4,966
其他收益淨額	21,577	6,106
銷售及分銷開支	(25,869)	(28,402)
一般及行政開支	(180,073)	(190,525)
經營溢利	348,896	289,425
應佔一間合營企業除稅後收益／(虧損)	598	(338)
財務收入	1,561	2,113
財務開支	(39,002)	(28,209)
財務開支淨額	(37,441)	(26,096)
除所得稅前溢利	312,053	262,991
所得稅開支	(38,278)	(27,010)
期內溢利	273,775	235,981
下列人士應佔期內溢利：		
— 本公司擁有人	270,935	235,981
加：		
來自衍生金融工具的已變現及未變現虧損淨額	717	5,283
經調整純利	271,652	241,264

管理層討論及分析(續)

財務回顧

收益

本集團截至2019年9月30日止六個月的收益主要指來自向客戶銷售針織產品(即女裝、男裝以及童裝、圍巾、帽子、手套及羊絨紗線等其他產品)的收益。由於本集團於2017年12月收購保麗信集團，故本集團截至2019年及2018年9月30日止六個月期間的收益亦包括來自銷售針織鞋面及針織鞋的收益分別83.6百萬港元及100.9百萬港元。

本集團來自銷售針織產品的收益由截至2018年9月30日止六個月的2,780.6百萬港元輕微增加5.8%至截至2019年9月30日止六個月的2,943.1百萬港元。該增加主要歸因於其他針織產品銷售收益增加，部分被男裝及女裝針織產品銷售收益總額減少所抵銷。

男裝及女裝針織產品銷售收益總額輕微減少主要由於銷量減少，部分減幅被平均售價增加所抵銷。本集團的男裝及女裝針織產品銷量由截至2018年9月30日止六個月的23.3百萬件減少8.6%至截至2019年9月30日止六個月的21.3百萬件，而本集團的男裝及女裝針織產品的平均售價由截至2018年9月30日止六個月的每件118.1港元增加6.3%至截至2019年9月30日止六個月的每件125.6港元。

隨著本集團擴展業務範圍及客戶基礎，截至2019年9月30日止六個月，本集團的三大市場為日本、中國內地及歐洲。截至2019年9月30日止六個月，來自日本、中國及歐洲市場的收入分別佔本集團總收入的28.4%、25.1%及18.6%。

銷售成本

截至2019年9月30日止六個月，本集團產生銷售成本2,499.2百萬港元。銷售成本主要包括存貨成本、直接勞工成本、支付予分包商的分包費用、物業、廠房及設備以及使用權資產折舊、水電及生產間接成本。

毛利及毛利率

截至2019年9月30日止六個月，本集團錄得毛利527.6百萬港元及毛利率17.4%，而截至2018年9月30日止六個月則錄得毛利497.3百萬港元及毛利率17.3%。

截至2019年9月30日止六個月的毛利率輕微上升，主要由於(i)人民幣貶值；及(ii)我們精簡生產程序以提升針織產品分部的整體生產效益令直接勞工成本及分包費用減少，此升幅部分被其他針織產品的較低毛利率所抵銷。

管理層討論及分析(續)

其他收入

其他收入主要包括投資物業的租金收入、僱員佔用物業的租金收入及其他雜項收入。本集團的其他收入由截至2018年9月30日止六個月的5.0百萬港元增加0.7百萬港元至截至2019年9月30日止六個月的5.7百萬港元。該增加主要由於其他雜項收入增加所致。

其他收益淨額

其他收益主要包括來自衍生金融工具的已變現及未變現收益或虧損、匯兌收益或虧損淨額、按公平值計入損益的金融資產收益或虧損淨額以及出售物業、廠房及設備收益或虧損淨額。

其他收益由截至2018年9月30日止六個月的6.1百萬港元增加15.5百萬港元至截至2019年9月30日止六個月的21.6百萬港元。該增加主要由於(i)匯兌收益淨額由截至2018年9月30日止六個月的9.1百萬港元增至截至2019年9月30日止六個月的19.6百萬港元；及(ii)衍生金融工具的已變現及未變現虧損淨額由截至2018年9月30日止六個月的5.3百萬港元減少4.6百萬港元至截至2019年9月30日止六個月的0.7百萬港元所致。

總括而言，截至2019年9月30日止六個月的其他收益主要為匯兌收益淨額19.6百萬港元及按公平值計入損益的金融資產收益淨額2.4百萬港元。

銷售及分銷開支

銷售及分銷開支主要包括與向客戶交付產品相關的運輸成本、支付予客戶代理的佣金以及廣告及推廣開支。

本集團的銷售及分銷開支由截至2018年9月30日止六個月的28.4百萬港元輕微減少2.5百萬港元至截至2019年9月30日止六個月的25.9百萬港元。該減少與本集團的男裝及女裝針織產品銷量減少大致相符。

一般及行政開支

一般及行政開支主要包括與管理及行政人員相關的員工成本、折舊、保險費、捐款以及其他附帶辦公室開支。

本集團的一般及行政開支由截至2018年9月30日止六個月的190.5百萬港元減少10.4百萬港元至截至2019年9月30日止六個月的180.1百萬港元。該減少主要由於本集團實施一些成本控制措施以應對動盪市況致員工成本減少。

財務開支淨額

財務開支淨額主要包括銀行借款及租賃負債(融資租賃承擔)的利息開支，部分被本集團的財務收入(包括銀行存款的利息收入)所抵銷。

本集團的財務開支淨額由截至2018年9月30日止六個月的26.1百萬港元增加11.3百萬港元至截至2019年9月30日止六個月的37.4百萬港元。財務開支淨額增加主要由於截至2019年9月30日止六個月市場利率上升及本集團增加銀行借款以為業務持續發展及擴展提供資金所致。

管理層討論及分析(續)

所得稅開支

根據開曼群島及英屬處女群島(「英屬處女群島」)的現行法例，本公司及其英屬處女群島附屬公司均毋須就其收入或資本收益繳納稅項。此外，任何股息派付亦毋須繳納開曼群島或英屬處女群島預扣稅。

截至2019年及2018年9月30日止六個月期間，就於有關期間在香港產生或源自香港的估計應課稅溢利須予繳納的香港利得稅均按適用於本集團的香港利得稅稅率16.5%計算。

截至2019年及2018年9月30日止六個月期間，本集團的中國附屬公司均須按25%的稅率就估計應課稅溢利繳納中國企業所得稅(「企業所得稅」)。然而，本集團其中兩間中國附屬公司於獲評定為高新技術企業後須按15%的稅率繳納企業所得稅。

本集團的越南附屬公司須按17%的營業所得稅(「營業所得稅」)優惠稅率繳納營業所得稅。根據投資證書，此等附屬公司就自開始營運起計首10年的應課稅收入按優惠稅率繳納營業所得稅。此外，自賺取應課稅溢利的首年起計首2年，此等附屬公司獲全面豁免繳納營業所得稅，並於此後4年合資格享有50%的營業所得稅稅率減免。就其中一間越南附屬公司而言，本期間為營業所得稅稅率減免50%的第二年，而另外兩間附屬公司於本期間並無應課稅溢利，故並未計提所得稅撥備。

截至2019年及2018年9月30日止六個月期間，本集團的實際稅率分別為12.3%及10.3%。

本公司擁有人應佔期內溢利

基於上述原因，本集團於截至2019年及2018年9月30日止六個月期間分別錄得本公司擁有人應佔溢利270.9百萬港元及236.0百萬港元。

截至2019年9月30日止六個月的純利增加主要由於截至2019年9月30日止六個月的銷售收益總額增加及毛利率輕微改善，主要因為(i)擴展業務範疇令其他針織產品的銷售收益增加；(ii)人民幣貶值；及(iii)針織產品分部的直接員工成本及分包費用總額減少，原因為我們已精簡生產程序以增加整體生產效益。

經調整純利

經調整純利為非香港財務報告準則財務計量，乃來自本公司擁有人應佔期內純利計算得出，惟不包括來自衍生金融工具的已變現及未變現收益／(虧損)。我們相信本報告所呈列經調整純利可更佳反映本集團的核心經營業績。

基於上述公式，本集團的經調整純利由截至2018年9月30日止六個月的241.2百萬港元增加30.5百萬港元至截至2019年9月30日止六個月的271.7百萬港元。經調整純利率由截至2018年9月30日止六個月的8.4%上升至截至2019年9月30日止六個月的9.0%。

管理層討論及分析(續)

綜合現金流量表

	截至9月30日止六個月	
	2019年 千港元	2018年 千港元
經營活動產生之現金淨額	320,132	183,727
投資活動所用之現金淨額	(170,076)	(127,509)
融資活動產生/(所用)之現金淨額	25,306	(251,928)
現金及現金等價物增加/(減少)淨額	175,362	(195,710)
期初現金及現金等價物	414,844	1,009,477
現金及現金等價物匯兌差額	(2,322)	(12,526)
期末現金及現金等價物	587,884	801,241

經營活動產生之現金淨額

本集團截至2019年9月30日止六個月的經營活動產生之現金淨額為320.1百萬港元，主要由於除所得稅前溢利312.1百萬港元已就折舊106.8百萬港元、存貨減少401.0百萬港元、貿易應付款項及應付票據增加68.3百萬港元以及應計費用及其他應付款項增加46.7百萬港元作調整，當中部分被貿易應收款項增加543.5百萬港元所抵銷。

投資活動所用之現金淨額

本集團截至2019年9月30日止六個月的投資活動所用之現金淨額為170.1百萬港元，主要用於購置物業、廠房及設備以及使用權資產174.4百萬港元。

融資活動所得之現金淨額

本集團截至2019年9月30日止六個月的融資活動所得之現金淨額為25.3百萬港元，主要為非控股權益注資25.2百萬港元。

現金及現金等價物

截至2019年9月30日止六個月，本集團的現金及現金等價物增加175.4百萬港元，而匯兌虧損則為2.3百萬港元。本集團的現金及現金等價物由2019年3月31日的414.8百萬港元淨增加至2019年9月30日的587.9百萬港元。

管理層討論及分析(續)

其他財務資料

流動資金及財務資源

截至2019年9月30日止六個月，本集團的現金及現金等價物主要用於擴展本集團業務營運、償還本集團債務及撥付本集團營運資金。本集團主要透過經營活動產生之現金及借款的組合方式滿足其資金需求。本集團的槓桿比率由2019年3月31日的42.6%減至2019年9月30日的38.7%。此比率乃按債務淨額除以資本總額計算。債務淨額乃按銀行借款及租賃負債(融資租賃承擔)總額減現金及現金等價物計算。資本總額則按權益加債務淨額計算。

於2019年9月30日，本集團的現金及現金等價物為587.9百萬港元，以美元(「美元」)(26.7%)、港元(33.7%)、中國人民幣(「人民幣」)(38.5%)、越南盾(「越南盾」)(0.9%)及其他貨幣(0.2%)計值。

於2019年9月30日，本集團銀行借款及租賃負債(融資租賃承擔)總額的到期償還情況如下：

	於2019年 9月30日 千港元	於2019年 3月31日 千港元
一年內	382,195	1,001,638
一至兩年	759,681	399,599
兩至五年	917,316	529,434
	2,059,192	1,930,671

附註：

- 以上到期款項乃基於相關協議中載列的計劃還款日期且不考慮任何要求還款權的影響。
- 於2019年9月30日，本集團的銀行借款及租賃負債(融資租賃承擔)總額以港元(77.1%)、美元(21.4%)、人民幣(1.4%)及越南盾(0.1%)計值。本集團所有銀行借款均為浮息借款。於2019年9月30日，本集團銀行借款的加權平均實際利率為3.29%。
- 於2019年9月30日，本集團若干銀行借款由賬面總值為163.9百萬港元的按公平值計入損益的金融資產提供抵押。

管理層討論及分析(續)

資本開支及承擔

截至2019年9月30日止六個月，本集團產生資本開支約211.8百萬港元，主要與我們為廠房採購機器及於越南興建新生產基地有關。此等資本開支由內部資源及借款悉數撥付。

於2019年9月30日，本集團的資本承擔約為147.4百萬港元，主要與我們廠房裝修及採購機器以及於越南和緬甸興建新生產基地有關。

資產抵押

於2019年9月30日，本集團賬面總值為14.6百萬港元的使用權資產、賬面總值為196.0百萬港元的樓宇及租賃物業裝修以及賬面總值為163.9百萬港元的按公平值計入損益的金融資產已就本集團獲授的若干銀行融資而抵押予銀行。

或然負債

於2019年9月30日，本集團並無重大或然負債。

本公司首次公開發售所得款項淨額的用途

本公司的上市所得款項淨額約為635.4百萬港元。該等所得款項已根據本公司日期為2016年3月30日的招股章程所載分配方式運用。自上市日期起至2019年9月30日止的所得款項淨額用途載列如下：

項目	截至2019年 9月30日止 已運用金額 (概約) 百萬港元
為越南廠房第二期興建廠房大樓及採購機器	378.1
償還部分銀行貸款	93.2
提高設計及產品開發能力	10.9
提升現有企業資源規劃系統	14.7
一般企業用途	54.7
總計	551.6

管理層討論及分析(續)

重大投資、收購及出售

截至2019年9月30日止六個月，本集團並無重大投資、收購及出售。

結算日後事項

本集團並無任何結算日後的重大事項。

金融工具

於2019年9月30日，本集團並無任何尚未平倉的對沖合約或衍生金融工具。

財務風險管理

(a) 外幣風險

本集團主要在香港、中國及越南經營業務，大部分交易以港元、人民幣及美元結算。當未來商業交易或已確認資產或負債以非實體功能貨幣的貨幣計值時會產生外幣風險。本集團的外幣風險主要與人民幣及美元有關，此乃由於我們相當部分的經營開支乃以人民幣計值，而大部分銷售額則以美元計值所致。由於港元與美元掛鈎，故本集團認為有關美元的外幣風險甚微。

截至2019年9月30日止六個月，本集團並無訂立遠期外幣合約以紓緩其外幣風險。然而，由於人民幣兌美元匯率於上一財政年度下半年升值，故本集團為紓緩其人民幣兌美元的風險而自上一財政年度結轉部分尚未平倉的遠期外幣合約。於2019年9月30日，本集團並無任何尚未平倉的對沖合約或衍生金融工具用以對沖外幣風險，惟董事會將繼續密切監察本集團的外幣風險，並可能於必要時使用金融工具進行對沖。

(b) 利率風險

本集團的利率風險主要來自銀行借款。按浮動利率發出之銀行借款令本集團面對現金流量利率風險，而按固定利率發出之銀行借款則令本集團面對公平值利率風險。截至2019年9月30日止六個月，本集團並無訂立任何金融工具以對沖利率風險，惟董事會將繼續密切監察本集團的貸款組合以管理本集團的利率風險。

管理層討論及分析(續)

(c) 信貸風險

本集團已訂立政策確保僅向具有適當信貸記錄的客戶以賒賬方式銷售，而本集團亦會考慮其客戶的財務狀況、過往付款記錄及其他相關因素，定期對其客戶進行信貸評估。本集團未曾且預期不會錄得來自貿易應收款項及其他方的應收款項之任何重大減值。

於2019年9月30日，本集團的銀行結餘及存款大部分存置於董事認為具有高信貸質素的香港、中國及越南主要金融機構。董事預期不會因此等金融機構不履約而產生任何損失。

(d) 流動資金風險

流動資金風險乃本集團在履行與金融負債相關的責任時將遇到困難的風險。本集團利用現金流量預測及其他相關資料監察其流動資金需求及確保本集團有足夠現金及現金等價物以及銀行融資支持其業務及經營活動。本集團未曾且預期不會在履行到期的信貸責任時遇到任何困難。

人力資源及薪酬政策

於2019年9月30日，本集團於中國、越南及香港僱用合共約16,200名全職僱員。截至2019年9月30日止六個月，員工成本總額(包括董事酬金)為495.9百萬港元。

本集團的薪酬政策乃根據個別僱員的表現及經驗而制訂，並符合香港、中國及越南的薪金趨勢。其他僱員福利包括與表現掛鉤的花紅、保險及醫療保障以及購股權。

由於人力資源管理乃維持及提升本集團在針織產品、針織鞋面及針織鞋製造方面豐富專業知識的重要因素，故本集團於分配新入職員工至本集團的生產設施工作前皆會為彼等提供合適的培訓課程。本集團亦將不時為僱員提供不同在職培訓，以確保員工的持續發展及技術提升。

薪酬政策

董事及本集團高級管理層以薪金及與本集團表現掛鉤的酌情花紅形式收取薪酬。本集團亦為彼等報銷因向本集團提供服務或履行與本集團營運有關的職能而產生的必要及合理開支。薪酬委員會將參照(其中包括)可比較公司所支付的市場薪金水平、董事及高級管理層各自的職責以及本集團的表現，定期檢討及釐定董事及高級管理層的薪酬及酬金待遇。

其他資料

中期股息及暫停辦理股份過戶登記手續

董事會已議決向於2019年12月11日(星期三)營業時間結束時名列本公司股東名冊的本公司股東宣派截至2019年9月30日止六個月的中期股息每股4.3港仙(2018年:3.6港仙)。中期股息預期將於2019年12月24日(星期二)或前後派付。

本公司將於2019年12月9日(星期一)至2019年12月11日(星期三)(包括首尾兩天)暫停辦理股份過戶登記手續,於該期間內將不會辦理本公司股份過戶登記手續。為符合資格獲派中期股息,所有股份過戶文件連同相關股票須於2019年12月6日(星期五)下午4時30分前送交本公司的香港證券登記分處香港中央證券登記有限公司(地址為香港灣仔皇后大道東183號合和中心17樓1712-1716號舖)以辦理登記手續。

企業管治

本公司相信良好的企業管治可為其股東創造價值,故董事會著重高質素的董事會、良好的內部監控及對全體股東有效的問責交代,致力維持高標準的企業管治常規。

本公司已採納上市規則附錄十四所載的企業管治守則及企業管治報告(「企管守則」)內的守則條文,作為其本身的企業管治守則。除偏離守則條文第A.2.1條(於下文詳述)外,董事認為,截至2019年9月30日止六個月,本公司一直遵守企管守則所載的一切強制性守則條文。

守則條文第A.2.1條規定,主席及行政總裁的角色應有所區分,而且不應由一人同時兼任。王庭聰先生(「王先生」)為本集團主席兼行政總裁。鑒於王先生為本集團創始人之一,且自1990年9月起一直承擔營運及管理本集團的日常職責,故董事會相信,為達致有效管理及業務發展而委任王先生同時兼任兩個角色乃符合本集團的最佳利益。因此,董事認為,偏離守則條文第A.2.1條在有關情況下乃屬恰當。儘管出現上述情況,惟董事會認為,此管理架構對本集團的營運而言乃屬有效,且有足夠的制衡措施,不會損害董事會與本公司管理層之間權力及職權兩者的平衡。

其他資料(續)

董事及相關僱員進行證券交易

本公司已採納上市規則附錄十所載的上市發行人董事進行證券交易的標準守則(「標準守則」)，作為其本身的董事進行證券交易的守則。

經本公司作出特定查詢後，全體董事確認，彼等於截至2019年9月30日止六個月一直全面遵守標準守則及本公司操守守則所載的所需標準。

可能擁有本集團內幕消息的相關僱員亦須遵守條款不比標準守則所載的所需標準寬鬆的書面指引。每名相關僱員已獲發一份書面指引。

本公司並不知悉相關僱員未有遵守此等指引的情況。

審核委員會

本公司審核委員會由一名非執行董事(即譚偉雄先生)及四名獨立非執行董事(即主席王祖偉先生、簡松年先生、范駿華先生及葉樹堃先生)組成。審核委員會主要負責審閱及監督本集團的財務申報程序及內部監控制度。於2019年11月22日舉行的會議上，審核委員會與本公司的外聘核數師會面並審閱本公司截至2019年9月30日止六個月的中期財務報告。

購買、出售或贖回本公司上市證券

截至2019年9月30日止六個月，本公司及其任何附屬公司概無購買、出售或贖回任何本公司上市證券。

其他資料(續)

權益披露

董事及最高行政人員於股份、相關股份及債權證的權益及淡倉

除下文披露者外，於2019年9月30日，董事及本公司最高行政人員於本公司及其相聯法團(定義見證券及期貨條例(「證券及期貨條例」)第XV部)的股份、相關股份及債權證中擁有根據證券及期貨條例第XV部第7及8分部規定須知會本公司及聯交所的權益及／或淡倉(包括根據證券及期貨條例的有關條文彼等被當作或視為擁有的權益及淡倉)，或須記錄及已記錄於證券及期貨條例第352條規定存置的登記冊的權益及／或淡倉，或根據標準守則須另行知會本公司及聯交所的權益及／或淡倉如下：

於本公司普通股／相關股份的好倉

董事姓名	權益性質	所持有或於其中	
		擁有權益的 普通股／ 相關股份數目	佔本公司已發行 股本概約百分比 ⁽⁹⁾
王庭聰先生 ⁽¹⁾⁽²⁾	信託受益人	1,500,000,000	65.8%
	實益擁有人	201,500,000	8.8%
王惠榮先生 ^{#(3)(4)}	信託受益人	1,500,000,000	65.8%
	實益擁有人	1,500,000	0.1%
王庭真先生 ⁽³⁾⁽⁴⁾	信託受益人	1,500,000,000	65.8%
	實益擁有人	1,500,000	0.1%
李寶聲先生 ⁽⁵⁾	實益擁有人	3,500,000	0.15%
譚偉雄先生 ⁽⁶⁾	實益擁有人	2,500,000	0.1%
王庭交先生 ⁽³⁾	信託受益人	1,500,000,000	65.8%
范椒芬女士 ⁽⁷⁾	實益擁有人	1,500,000	0.1%
簡松年先生 ⁽⁷⁾	實益擁有人	1,500,000	0.1%
王祖偉先生 ⁽⁷⁾	實益擁有人	1,500,000	0.1%
范駿華先生 ⁽⁷⁾	實益擁有人	1,500,000	0.1%
李碧琪女士 ⁽⁷⁾	實益擁有人	1,500,000	0.1%
葉澍堃先生 ⁽⁸⁾	實益擁有人	1,500,000	0.1%

自2019年11月30日起辭任本公司董事

其他資料(續)

附註1：王庭聰先生為庭槐信託的財產授予人、保護人及其中一名受益人，因此，根據證券及期貨條例，彼被視為於庭槐信託所持有的股份中擁有權益。

附註2：王庭聰先生實益擁有本公司根據保麗信集團收購事項於2017年12月15日發行作為代價股份的200,000,000股股份，並於根據購股權計劃(定義見下文)於2016年8月29日向彼授出的購股權中擁有實益權益，倘該等購股權獲悉數行使，彼將獲發行1,500,000股股份。

附註3：王惠榮先生、王庭真先生及王庭交先生為庭槐信託的受益人，因此，根據證券及期貨條例，彼等被視為於庭槐信託所持有的股份中擁有權益。

附註4：王惠榮先生及王庭真先生各自於根據購股權計劃於2016年8月29日向彼授出的購股權中擁有實益權益，倘該等購股權獲悉數行使，彼等各自將獲發行1,500,000股股份。

附註5：李寶聲先生於根據購股權計劃於2016年8月29日及2017年8月28日向彼授出的購股權中擁有實益權益，倘該等購股權獲悉數行使，彼將獲發行3,500,000股股份。

附註6：譚偉雄先生於根據購股權計劃於2016年8月29日及2017年8月28日向彼授出的購股權中擁有實益權益，倘該等購股權獲悉數行使，彼將獲發行2,500,000股股份。

附註7：范椒芬女士、簡松年先生、王祖偉先生、范駿華先生及李碧琪女士各自於根據購股權計劃於2017年8月28日向彼授出的購股權中擁有實益權益，倘該等購股權獲悉數行使，彼將獲發行1,500,000股股份。

附註8：葉樹堃先生於根據購股權計劃於2018年4月20日向彼授出的購股權中擁有實益權益，倘該等購股權獲悉數行使，彼將獲發行1,500,000股股份。

附註9：根據於2019年9月30日已發行普通股總數2,279,392,000股計算。

上述個別人士於本公司相關股份的權益載於下文「購股權計劃」一節。除購股權計劃(定義見下文)外，本公司或其任何附屬公司、控股公司或有關控股公司的任何附屬企業(定義見公司(董事報告)規例)於截至2019年9月30日止六個月內任何時間概無訂立任何安排，而該安排的目標或目標之一為致使董事可透過購買本公司或任何其他法人團體的股份或債權證以獲得利益。除上文披露者外，概無董事及本公司最高行政人員(包括彼等的配偶及未滿18歲的子女)於本公司或其相聯法團(定義見證券及期貨條例第XV部)的證券中擁有任何權益或獲授予可認購該等證券的任何權利，或已行使任何有關權利。

其他資料(續)

主要股東權益及其他人士於股份及相關股份的權益及淡倉

除下文披露者外，據董事及本公司最高行政人員所知，於2019年9月30日，下列人士或法團(董事及本公司最高行政人員除外)於本公司的股份或相關股份中擁有根據證券及期貨條例第XV部第2及3分部的條文須向本公司披露的權益及／或淡倉，或已記錄於證券及期貨條例第336條規定存置的登記冊的權益及／或淡倉如下：

於本公司普通股／相關股份的好倉

主要股東名稱／姓名	權益性質	所持有或於其中 擁有權益的 普通股／ 相關股份數目	佔本公司已發行 股本概約百分比 ⁽⁶⁾
南旋投資有限公司 ⁽¹⁾	實益擁有人	1,500,000,000	65.8%
庭槐資產有限公司 ⁽¹⁾	於受控制法團權益	1,500,000,000	65.8%
東亞國際信託有限公司 ⁽¹⁾	信託受託人	1,500,000,000	65.8%
Wang Kam Chu 女士 ⁽²⁾	配偶權益	1,701,500,000	74.6%
Kwan Ying Tsi, Catherine 女士 ⁽³⁾	配偶權益	1,501,500,000	65.9%
Tsoi Suet Ngai 女士 ⁽⁴⁾	配偶權益	1,501,500,000	65.9%
Chan Ka Wai 女士 ⁽⁵⁾	配偶權益	1,500,000,000	65.8%

附註：

- (1) 南旋投資有限公司由庭槐資產有限公司全資擁有，庭槐資產有限公司為東亞國際信託有限公司所使用於英屬處女群島註冊成立的控股工具，而東亞國際信託有限公司則為庭槐資產有限公司(由王庭聰先生作為財產授予人及保護人成立的信託)的受託人。因此，根據證券及期貨條例，庭槐資產有限公司及王庭聰先生各自被視為於南旋投資有限公司所持有的1,500,000,000股股份中擁有權益。
- (2) Wang Kam Chu 女士為王庭聰先生的配偶，因此，根據證券及期貨條例被視為於王庭聰先生直接或間接持有的股份中擁有權益。
- (3) Kwan Ying Tsi, Catherine 女士為王惠榮先生(自2019年11月30日起辭任本公司董事)的配偶，因此，根據證券及期貨條例被視為於王惠榮先生直接或間接持有的股份中擁有權益。
- (4) Tsoi Suet Ngai 女士為王庭真先生的配偶，因此，根據證券及期貨條例被視為於王庭真先生直接或間接持有的股份中擁有權益。
- (5) Chan Ka Wai 女士為王庭交先生的配偶，因此，根據證券及期貨條例被視為於王庭交先生直接或間接持有的股份中擁有權益。
- (6) 根據於2019年9月30日已發行普通股總數2,279,392,000股計算。

其他資料(續)

購股權計劃

本公司已於2016年1月29日批准及採納一項購股權計劃(「購股權計劃」)。根據購股權計劃，合資格參與者可獲授予購股權。

購股權計劃旨在向合資格參與者提供於本公司擁有個人權益的機會，以達致下列目標：(i) 激勵合資格參與者為本集團的利益而提升其表現效率；及(ii) 吸引及挽留其貢獻乃對或將對本集團的長遠發展有利的合資格參與者或以其他方式與彼等保持持續的業務關係。

因根據購股權計劃及本公司任何其他購股權計劃(如有)將予授出的所有購股權獲行使而可能發行的股份數目上限合共不得超過緊隨上市後已發行股份的10%(即最多200,000,000股股份)，惟獲更新者除外。此外，除非獲股東於股東大會上批准(而有關合資格參與者及其緊密聯繫人就此放棄投票)，否則，於截至授出日期止任何12個月期間內根據購股權計劃及本公司任何其他購股權計劃(如有)向每名合資格參與者授出的購股權獲行使而已發行及可能將予發行的股份總數不得超過於授出日期已發行股份的1%。

任何購股權的認購價須由董事會決定並知會合資格參與者(惟可根據購股權計劃的條款及條件作出任何調整)，惟該價格須至少為下列各項當中的較高者：

- (i) 股份於授出日期(須為聯交所開市買賣證券的日子)在聯交所每日報價表所報的正式收市價；
- (ii) 股份於緊接授出日期前五個營業日在聯交所每日報價表所報的平均正式收市價；及
- (iii) 股份面值。

購股權計劃自2016年4月12日(即上市日期)起計10年期間內有效及生效，該期間後概不會額外提呈授出任何購股權，惟購股權計劃的條文於所有其他方面將仍然具有十足效力及作用，以致有效行使於此前已授出的任何購股權或根據購股權計劃的條文可能要求的其他方面具有效力。

截至2019年9月30日止六個月，並無根據購股權計劃授出購股權。於2019年9月30日，根據購股權計劃仍可授出的購股權數目為110,600,000份購股權，佔於2019年9月30日本公司已發行股本約4.85%。

其他資料(續)

根據購股權計劃授出的購股權於截至2019年9月30日止六個月的變動詳情如下：

承授人	授出日期 (附註1)	行使價 港元	行使期 (附註2)	購股權數目				於2019年 9月30日的 結餘	
				於2019年 4月1日的 結餘	期內授出	期內行使	期內註銷		期內失效
王庭聰先生	2016年8月29日	1.394	2017年8月29日至2026年8月28日	1,500,000	-	-	-	-	1,500,000
王惠榮先生#	2016年8月29日	1.394	2017年8月29日至2026年8月28日	1,500,000	-	-	-	-	1,500,000
王庭真先生	2016年8月29日	1.394	2017年8月29日至2026年8月28日	1,500,000	-	-	-	-	1,500,000
李寶聲先生	2016年8月29日	1.394	2017年8月29日至2026年8月28日	1,500,000	-	-	-	-	1,500,000
	2017年8月28日	1.462	2018年8月28日至2027年8月27日	2,000,000	-	-	-	-	2,000,000
譚偉雄先生	2016年8月29日	1.394	2017年8月29日至2026年8月28日	1,000,000	-	-	-	-	1,000,000
	2017年8月28日	1.462	2018年8月28日至2027年8月27日	1,500,000	-	-	-	-	1,500,000
范淑芬女士	2017年8月28日	1.462	2018年8月28日至2027年8月27日	1,500,000	-	-	-	-	1,500,000
簡松年先生	2017年8月28日	1.462	2018年8月28日至2027年8月27日	1,500,000	-	-	-	-	1,500,000
王祖偉先生	2017年8月28日	1.462	2018年8月28日至2027年8月27日	1,500,000	-	-	-	-	1,500,000
范駿華先生	2017年8月28日	1.462	2018年8月28日至2027年8月27日	1,500,000	-	-	-	-	1,500,000
李碧琪女士	2017年8月28日	1.462	2018年8月28日至2027年8月27日	1,500,000	-	-	-	-	1,500,000
葉澍堃先生	2018年4月20日	1.700	2019年4月20日至2028年4月19日	1,500,000	-	-	-	-	1,500,000
本集團其他僱員 (附註3)	2016年8月29日	1.394	2017年8月29日至2026年8月28日	13,856,000	-	-	(552,000)	-	13,304,000
	2017年8月28日	1.462	2018年8月28日至2027年8月27日	40,000,000	-	-	(3,100,000)	-	36,900,000
總計				73,356,000	-	-	(3,652,000)	-	69,704,000

自2019年11月30日起辭任本公司董事

其他資料(續)

附註：

1. 本公司股份於緊接購股權於(i) 2016年8月29日授出日期前(即於2016年8月26日)的收市價為1.40港元；(ii) 2017年8月28日授出日期前(即於2017年8月25日)的收市價為1.48港元；及(iii) 2018年4月20日授出日期前(即於2018年4月29日)的收市價為1.68港元。

2. 向上述董事及本集團其他僱員授出的購股權須以三個等額批次歸屬。購股權的歸屬期介乎授出日期及行使期開始日期期間。購股權的歸屬期及行使期如下：

購股權	歸屬期	行使期
於2016年8月29日授出		
三分之一的購股權(湊整至代表一手的整數倍數的最接近購股權數目)	2016年8月29日至2017年8月28日	2017年8月29日至2026年8月28日
三分之一的購股權(湊整至代表一手的整數倍數的最接近購股權數目)	2016年8月29日至2018年8月28日	2018年8月29日至2026年8月28日
餘下購股權	2016年8月29日至2019年8月28日	2019年8月29日至2026年8月28日
於2017年8月28日授出		
三分之一的購股權(湊整至代表一手的整數倍數的最接近購股權數目)	2017年8月28日至2018年8月27日	2018年8月28日至2027年8月27日
三分之一的購股權(湊整至代表一手的整數倍數的最接近購股權數目)	2017年8月28日至2019年8月27日	2019年8月28日至2027年8月27日
餘下購股權	2017年8月28日至2020年8月27日	2020年8月28日至2027年8月27日
於2018年4月20日授出		
三分之一的購股權(湊整至代表一手的整數倍數的最接近購股權數目)	2018年4月20日至2019年4月19日	2019年4月20日至2028年4月19日
三分之一的購股權(湊整至代表一手的整數倍數的最接近購股權數目)	2018年4月20日至2020年4月19日	2020年4月20日至2028年4月19日
餘下購股權	2018年4月20日至2021年4月19日	2021年4月20日至2028年4月19日

3. 按香港僱傭條例所指「連續性合約」的僱傭合約工作的僱員。

4. 購股權於授出日期的公平值、其計算方法以及用以估計購股權公平值的模式及假設載於中期簡明綜合財務報表附註23。

其他資料(續)

董事資料變動

自本公司2019年年報日期以來的董事資料變動載列如下：

董事姓名	變動詳情
簡松年先生	<ul style="list-style-type: none">自2019年6月18日起獲委任為金茂源環保控股有限公司(股份代號：6805)的獨立非執行董事擔任Midland IC&I Limited美聯工商舖有限公司*(股份代號：459)的主席兼非執行董事的任命於2019年10月18日終止
王祖偉先生	<ul style="list-style-type: none">擔任Zibao Metals Recycling Holdings Plc(股份代號：BO)的執行財務總監的任命於2019年9月3日終止

除上文所披露的資料外，概無其他資料須根據上市規則第13.51B(1)條予以披露。

根據上市規則第13.21條的披露

根據上市規則第13.21條的披露規定，以下有關本公司貸款協議(當中包含要求本公司控股股東履行履約責任的契諾)的披露載列如下：

協議日期	銀行融資	特定履約責任
2019年9月23日	最多100,000,000港元為期三年的定期貸款融資	倘王庭聰先生及其家屬考慮將彼等於本公司的股權減至少於實益權益的50%，則彼等將向銀行提供一個月事先通知
2019年6月28日	最多200,000,000港元為期五年的定期貸款融資	王庭聰先生或其家屬維持對本公司及其附屬公司的管理控制權
2019年3月22日	最多150,000,000港元為期三年的定期貸款融資	王庭聰先生或其家屬為及將保持為持有本公司全部已發行股本不少於50%且擁有本公司管理控制權的主要最終實益擁有人
2019年3月22日	最多250,000,000港元為期三年的定期貸款融資	王庭聰先生及其家屬擁有本公司股權逾60%；或王庭聰先生保持為主席且擁有本公司管理控制權

* 僅供識別

其他資料(續)

協議日期	銀行融資	特定履約責任
2018年11月16日	最多100,000,000港元為期三年的定期貸款融資	王庭聰先生、王惠榮先生、王庭真先生及王庭交先生中的任何一人或所有人應於所有時候共同維持持有(直接或間接)本公司至少51%的實益股權，並共同保留本公司的管理控制權
2018年3月16日	(i) 本金總額最多為195,000,000港元的定期貸款融資，其最終到期日為2022年8月8日 (ii) 最多30,000,000美元或234,000,000港元的定期貸款融資，其最終到期日為自提取貸款日期起計五年當日	王庭聰先生或其家屬擁有本集團的管理控制權
2017年6月22日	最多100,000,000港元為期三年的承諾定期貸款融資	王庭聰先生或其家族信託仍為持有本公司不少於50%股權並擁有本公司管理控制權的主要最終實益擁有人

簡明綜合全面收入表

(未經審核)
截至9月30日止六個月

	附註	2019年 千港元	2018年 千港元
收益	6	3,026,746	2,881,477
銷售成本	8	(2,499,164)	(2,384,197)
毛利		527,582	497,280
其他收入	7	5,679	4,966
其他收益淨額	9	21,577	6,106
銷售及分銷開支	8	(25,869)	(28,402)
一般及行政開支	8	(180,073)	(190,525)
經營溢利		348,896	289,425
應佔一間合營企業除稅後溢利／(虧損)	16	598	(338)
財務收入	10	1,561	2,113
財務開支	10	(39,002)	(28,209)
財務開支淨額		(37,441)	(26,096)
除所得稅前溢利		312,053	262,991
所得稅開支	11	(38,278)	(27,010)
期內溢利		273,775	235,981
下列人士應佔期內溢利：			
— 本公司擁有人		270,935	235,981
— 非控股權益		2,840	—
		273,775	235,981
本公司擁有人應佔期內每股盈利			
— 基本及攤薄(每股港仙)	12	11.9	10.4

第32至60頁的附註為本簡明綜合中期財務資料的組成部分。

簡明綜合全面收入表(續)

(未經審核)

截至9月30日止六個月

	2019年 千港元	2018年 千港元
期內溢利	273,775	235,981
其他全面虧損(除稅後)：		
已重新分類或隨後可重新分類至損益的項目		
— 貨幣換算差額	(12,292)	(123,431)
— 應佔一間合營企業其他全面虧損	-	(252)
期內其他全面虧損(除稅後)	(12,292)	(123,683)
期內全面收入總額	261,483	112,298
下列人士應佔期內全面收入總額：		
— 本公司擁有人	258,003	112,298
— 非控股權益	3,480	-
	261,483	112,298

第32至60頁的附註為本簡明綜合中期財務資料的組成部分。

簡明綜合資產負債表

	附註	(未經審核) 於2019年 9月30日 千港元	(經審核) 於2019年 3月31日 千港元
資產			
非流動資產			
土地使用權	14	-	108,976
物業、廠房及設備	14	1,114,065	2,087,863
使用權資產	14	1,227,072	-
投資物業		1,947	2,014
無形資產	15	59,922	64,747
於一間合營企業的權益	16	7,837	6,309
按公平值計入損益的金融資產	17	163,872	155,543
預付款項、按金、其他應收款項及其他資產		130,399	113,368
遞延所得稅資產		505	557
		2,705,619	2,539,377
流動資產			
存貨		704,003	1,110,733
貿易應收款項	18	687,694	141,188
衍生金融工具		-	937
預付款項、按金、其他應收款項及其他資產		457,364	404,046
可收回稅項		13,920	12,472
現金及現金等價物		587,884	414,844
		2,450,865	2,084,220
總資產		5,156,484	4,623,597
權益			
資本及儲備			
股本	22	22,794	22,794
儲備	24	2,180,844	1,921,168
本公司擁有人應佔資本及儲備		2,203,638	1,943,962
非控股權益		131,718	103,005
總權益		2,335,356	2,046,967

第32至60頁的附註為本簡明綜合中期財務資料的組成部分。

簡明綜合資產負債表(續)

	附註	(未經審核) 於2019年 9月30日 千港元	(經審核) 於2019年 3月31日 千港元
負債			
非流動負債			
銀行借款	20	1,381,000	648,122
租賃負債	21	292,298	–
融資租賃承擔	21	–	276,745
遞延所得稅負債		9,311	11,364
		1,682,609	936,231
流動負債			
貿易應付款項及應付票據	19	380,277	312,635
應計費用及其他應付款項		174,506	162,541
即期所得稅負債		197,842	159,419
銀行借款	20	213,848	862,391
租賃負債	21	172,046	–
融資租賃承擔	21	–	143,413
		1,138,519	1,640,399
總負債		2,821,128	2,576,630
權益及負債總額		5,156,484	4,623,597
流動資產淨額		1,312,346	443,821

主席、行政總裁兼執行董事
王庭聰

副主席兼執行董事
王槐裕

第32至60頁的附註為本簡明綜合中期財務資料的組成部分。

簡明綜合權益變動表

	(未經審核)				
	本公司擁有人應佔			非控股權益	總權益
	股本 (附註22) 千港元	儲備 (附註24) 千港元	總計 千港元		
於2019年4月1日	22,794	1,921,168	1,943,962	103,005	2,046,967
期內溢利	-	270,935	270,935	2,840	273,775
其他全面虧損／(收入)：					
貨幣換算差額	-	(12,932)	(12,932)	640	(12,292)
全面收入總額	-	258,003	258,003	3,480	261,483
與擁有人之交易					
非控股權益注資	-	-	-	25,233	25,233
購股權計劃					
以權益結算以股份為基礎之薪酬	-	1,673	1,673	-	1,673
於2019年9月30日	22,794	2,180,844	2,203,638	131,718	2,335,356
於2018年4月1日	22,794	2,425,008	2,447,802	-	2,447,802
期內溢利	-	235,981	235,981	-	235,981
其他全面虧損：					
貨幣換算差額	-	(123,431)	(123,431)	-	(123,431)
應佔一間合營企業其他全面虧損	-	(252)	(252)	-	(252)
全面收入總額	-	112,298	112,298	-	112,298
購股權計劃					
以權益結算以股份為基礎之薪酬	-	4,339	4,339	-	4,339
已付股息	-	(13,676)	(13,676)	-	(13,676)
於2018年9月30日	22,794	2,527,969	2,550,763	-	2,550,763

第32至60頁的附註為本簡明綜合中期財務資料的組成部分。

簡明綜合現金流量表

(未經審核)

截至9月30日止六個月

	2019年 千港元	2018年 千港元
經營活動產生之現金流量		
經營產生之現金	361,288	203,373
已付利息	(36,846)	(26,598)
(已付)／退還所得稅淨額	(4,310)	6,952
經營活動產生之現金淨額	320,132	183,727
投資活動產生之現金流量		
就使用權資產已付按金	(18,926)	–
購置物業、廠房及設備	(155,486)	(129,703)
出售物業、廠房及設備所得款項	3,705	81
已收利息	1,561	2,113
給予一間合營企業的貸款	(930)	–
投資活動所用之現金淨額	(170,076)	(127,509)
融資活動產生之現金流量		
新增銀行借款所得款項	1,780,711	1,517,019
償還銀行借款	(1,696,376)	(1,664,336)
償還租賃負債	(84,262)	–
償還融資租賃承擔	–	(90,935)
已付股息	–	(13,676)
非控股權益注資	25,233	–
融資活動產生／(所用)之現金淨額	25,306	(251,928)
現金及現金等價物增加／(減少)淨額	175,362	(195,710)
期初現金及現金等價物	414,844	1,009,477
現金及現金等價物匯兌差額	(2,322)	(12,526)
期末現金及現金等價物	587,884	801,241

第32至60頁的附註為本簡明綜合中期財務資料的組成部分。

簡明綜合中期財務資料附註

1 一般資料

本公司於2015年8月11日根據開曼群島法例在開曼群島註冊成立為獲豁免有限公司。本公司註冊辦事處地址為Cricket Square, Hutchins Drive, P.O. Box 2681, Grand Cayman KY1-1111, Cayman Islands。

本公司為一間投資控股公司，而其附屬公司主要從事針織產品、針織鞋面及針織鞋製造業務。本公司的最終控股公司為庭槐資產有限公司。本公司自2016年4月12日起已在香港聯合交易所有限公司(「聯交所」)主板上市。

除另有說明外，本簡明綜合中期財務資料以千港元(「千港元」)呈列。本簡明綜合中期財務資料已於2019年11月22日獲董事會批准刊發。

本簡明綜合中期財務資料乃未經審核。

2 編製基準及會計政策

截至2019年9月30日止六個月的本簡明綜合中期財務資料乃根據香港會計師公會頒佈的香港會計準則(「香港會計準則」)第34號「中期財務報告」而編製。簡明綜合中期財務資料應與根據香港財務報告準則(「香港財務報告準則」)所編製截至2019年3月31日止年度的年度財務報表一併閱讀。

本集團所應用的會計政策與截至2019年3月31日止年度的年度財務報表所應用者貫徹一致，惟下文所載採納新訂及經修訂準則及詮釋除外。

(a) 本集團所採納的新訂及經修訂準則及詮釋

多項新訂及經修訂準則及詮釋適用於本報告期間，而本集團因採納香港財務報告準則第16號「租賃」(「香港財務報告準則第16號」)而須變更其會計政策。

採納香港財務報告準則第16號及新會計政策的影響於下文附註3中披露。其他新訂及經修訂準則及詮釋並無對本集團的會計政策造成任何影響，且毋須作出追溯調整。

簡明綜合中期財務資料附註(續)

2 編製基準及會計政策(續)

(b) 已頒佈但本集團尚未應用的新訂及經修訂準則及詮釋的影響

多項新訂及經修訂準則及詮釋於2020年4月1日或之後開始的年度期間生效，故並無應用作編製本簡明綜合中期財務資料。預計該等新訂及經修訂準則及詮釋不會對本集團的綜合財務報表造成重大影響。

3 會計政策變動

此附註說明採納香港財務報告準則第16號對本集團財務資料的影響及已自2019年4月1日起應用與過往期間所應用會計政策存有差異的新會計政策。

本集團已自2019年4月1日起追溯採納香港財務報告準則第16號，惟根據準則的特定過渡性條文所允許而並無對2018/19年度報告期間的比較數字進行重列。因此，採納香港財務報告準則第16號所產生的重新分類及調整於2019年4月1日的期初資產負債表確認。

(a) 採納的影響

於採納香港財務報告準則第16號後，本集團已就先前根據香港會計準則第17號「租賃」(「香港會計準則第17號」)的原則分類為「經營租賃」的租賃確認租賃負債。該等負債按剩餘租賃付款的現值計量，並使用於2019年4月1日的承租人增量借款利率貼現。在2019年4月1日應用於租賃負債的加權平均承租人增量借款利率為2.72%。

就先前分類為融資租賃的租賃而言，本集團將租賃資產及租賃負債於緊接過渡前的賬面值，確認為使用權資產及租賃負債於首次應用日期的賬面值。香港財務報告準則第16號的計量原則僅於該日期後適用。

	2019年 千港元
於2019年3月31日披露的經營租賃承擔	32,945
於2019年3月31日確認為其他應付款項的土地使用權未來租賃付款	5,358
	38,303
使用於首次應用日期的承租人增量借款利率貼現	35,861
加：於2019年3月31日確認的融資租賃負債	420,158
減：按直線法確認為開支的短期租賃	(29)
加：因對延長及終止選擇權的不同處理方法而作出的調整	13,376
於2019年4月1日確認的租賃負債	469,366
其中：	
— 流動租賃負債	161,810
— 非流動租賃負債	307,556
	469,366

簡明綜合中期財務資料附註(續)

3 會計政策變動(續)

(a) 採納的影響(續)

使用權資產按等同於租賃負債的金額計量，並就與2019年3月31日的綜合資產負債表確認的租賃有關的任何預付或應計租賃付款金額作出調整。於首次應用日期，概無須對使用權資產作出調整的繁重租賃合約。

已確認使用權資產與以下類型資產有關：

	(未經審核)	
	於2019年 9月30日 千港元	於2019年 4月1日 千港元
土地使用權	108,190	108,811
廠房及機器	1,083,914	1,040,560
租賃物業	34,968	44,025
	1,227,072	1,193,396

會計政策變動影響2019年4月1日的資產負債表中的以下項目：

- 物業、廠房及設備 — 減少1,040,560,000港元
- 使用權資產 — 增加1,193,396,000港元
- 土地使用權 — 減少108,976,000港元
- 預付款項 — 減少10,000港元
- 其他應付款項 — 減少5,358,000港元
- 租賃負債 — 增加469,366,000港元
- 融資租賃承擔 — 減少420,158,000港元。

簡明綜合中期財務資料附註(續)

3 會計政策變動(續)

(a) 採納的影響(續)

於首次應用香港財務報告準則第16號時，本集團使用該準則所允許的下列實際可行的權宜處理方法：

- 對具有合理相似特徵的租賃組合使用單一貼現率；
- 倚賴先前評估評定租賃是否繁重；
- 於2019年4月1日，剩餘租賃期限不足12個月的經營租賃作為短期租賃進行會計處理；
- 於首次應用日期計量使用權資產時剔除初步直接成本；及
- 倘合約包含延長或終止租約的選擇權，使用事後方式釐定租約年期。

本集團亦已選擇不重新評估於首次應用日期合約是否為或包含租賃。相反，對過渡日期前訂立的合約，本集團倚賴其應用香港會計準則第17號及香港(國際財務報告詮釋委員會)－詮釋第4號「釐定安排是否包含租賃」所作評估。

(b) 本集團的租賃活動及其會計處理方式

作為承租人

本集團租賃多項土地、物業、廠房及機器。租賃合約的固定期限通常為1至50年。租賃條款按個別基準進行磋商，包含多項不同的條款及條件。

直至截至2019年3月31日止年度，土地的租賃分類為土地使用權、而物業、廠房及機器的租賃分為融資或經營租賃。根據經營租賃支付的款項以直線法於租期內自損益中扣除。

自2019年4月1日起，租賃確認為使用權資產，並在租賃資產可供本集團使用當日確認相應負債。每筆租賃付款乃分配至負債及財務成本。財務成本於租期內自損益中扣除，以計算出各期間負債結餘的固定週期利率。倘租賃於租期結束前轉移相關資產的所有權，則使用權資產於相關資產的可使用年內折舊。否則，使用權資產乃按資產可使用年期及租約年期(以較短者為準)以直線法折舊。

簡明綜合中期財務資料附註(續)

3 會計政策變動(續)

(b) 本集團的租賃活動及其會計處理方式(續)

作為承租人(續)

租賃產生的資產及負債初步以現值基準計量。租賃負債包括以下租賃付款的現值淨額：

- 固定付款(包括實質固定付款)，扣減任何應收租賃優惠；及
- 倘租期反映承租人行使終止選擇權時，有關終止租賃的罰款。

租賃付款採用租賃所隱含的利率予以貼現。倘無法釐定該利率，則使用承租人的增量借款利率，即承租人在類似條款及條件的類似經濟環境中借入獲得類似價值資產所需資金所需要支付的利率。

使用權資產按成本計量，包括以下各項：

- 租賃負債的初步計量金額；
- 於開始日期或之前所作的任何租賃付款，扣減任何已得租賃優惠；
- 任何初步直接成本；及
- 修復成本。

與短期租賃及低價值資產租賃相關的付款以直線法於損益中確認為開支。短期租賃指租賃期為12個月或少於12個月的租賃。

終止選擇權

本集團的多項物業租賃包含終止選擇權。就管理合約而言，使用該等條款可達致最佳營運靈活性。

作為出租人

本集團根據附有終止選擇權的經營租賃安排出租多個物業。租期為2年。本集團已將有關租賃分類為經營租賃。

於比較期間適用於本集團(作為出租人)的會計政策與香港財務報告準則第16號並無差異。本集團毋須就其作為出租人的租賃對過渡至香港財務報告準則第16號作出任何調整。

簡明綜合中期財務資料附註(續)

4 估計

編製中期財務資料需要管理層作出對會計政策的應用以及資產和負債、收入和開支的呈報金額構成影響的判斷、估計及假設。實際結果或會有別於此等估計。於編製本簡明綜合中期財務資料時，除下述者外，管理層就應用本集團的會計政策所作出的重大判斷以及估計不確定因素的主要來源與截至2019年3月31日止年度的綜合財務報表所應用者相同：

管理層於釐定租期時會考慮一切為避免行使終止選擇權而創造經濟誘因的事實和情況。僅於租賃合理確定不會被終止時，終止選擇權之後的期間方會計入租期。倘發生重大事件或情況出現重大變動而影響有關評估且有關事件或變動在承租人控制範圍內，則會檢討有關評估。

5 財務風險管理

5.1 財務風險因素

本集團的活動令本集團面臨多種財務風險：市場風險(包括貨幣風險、公平值利率風險、現金流量利率風險及價格風險)、信貸風險及流動資金風險。

簡明綜合中期財務資料並不包括年度財務報表所需的所有財務風險管理資料及披露，應與本集團截至2019年3月31日止年度的綜合財務報表一併閱讀。

自2019年3月31日以來，風險管理政策並無變動。

5.2 流動資金風險

與年末相比，金融負債的合約未折現現金流出並無重大變動。

5.3 公平值估計

下表以估值方法分析按公平值列賬的金融工具。不同層級界定如下：

- (i) 第1級：相同資產或負債於活躍市場的報價(未經調整)。
- (ii) 第2級：報價以外可直接觀察(如價格)或間接觀察(如源自價格)的資產或負債的輸入值。
- (iii) 第3級：並非依據可觀察市場數據的資產或負債的輸入值。

簡明綜合中期財務資料附註(續)

5 財務風險管理(續)

5.3 公平值估計(續)

下表列示本集團於2019年9月30日按公平值計量的資產。

	第1級 千港元	第2級 千港元	第3級 千港元	總計 千港元
資產				
按公平值計入損益的金融資產				
— 非上市投資	-	-	163,872	163,872

下表列示本集團於2019年3月31日按公平值計量的資產。

	第1級 千港元	第2級 千港元	第3級 千港元	總計 千港元
資產				
按公平值計入損益的金融資產				
— 非上市投資	-	-	155,543	155,543
衍生金融工具	-	937	-	937
	-	937	155,543	156,480

期內，第1、2及3級之間並無任何轉撥。

期內，估值技術並無變動。

5.4 用以獲取第3級公平值的估值技術

此等第3級的非上市投資指非上市的主要管理人員保單。其公平值經參考該等保單的預期回報後釐定，而預期回報則主要根據相關投資組合的財務表現及市場價格並計及各自保證最低回報而釐定。本集團亦已考慮形成合約的形式及退保費用(如有)。

簡明綜合中期財務資料附註(續)

6 分部資料

本集團的經營分部乃根據向本公司執行董事及高級管理層(由本集團行政總裁(彼為本集團的最高營運決策者(「最高營運決策者」))所領導)匯報及由彼等審閱用以評估表現及作出策略決定的資料而釐定。本集團的經營分部乃根據其經營性質以及所提供產品及服務性質分別進行組織及管理。本集團各經營分部均代表一個提供產品及服務的策略業務單位，而該等產品及服務的風險及回報有別於其他經營分部。截至2019年9月30日止六個月本集團擁有兩個經營分部：

- (a) 針織產品製造；及
- (b) 針織鞋面及針織鞋製造。

董事會基於各分部毛利的計量評估經營分部的表現。

本集團按經營分部劃分的收益、業績及其他經選定財務資料的分析如下：

截至2019年9月30日止六個月(未經審核)：

	針織 產品製造 千港元	針織鞋面及 針織鞋製造 千港元	綜合 千港元
收益			
分部收益總額	2,943,138	85,881	3,029,019
分部間收益	-	(2,273)	(2,273)
來自外部客戶的收益	2,943,138	83,608	3,026,746
業績			
分部溢利	503,831	23,751	527,582
其他收入			5,679
其他收益淨額			21,577
銷售及分銷開支			(25,869)
一般及行政開支			(180,073)
應佔一間合營企業除稅後溢利			598
財務收入			1,561
財務開支			(39,002)
除所得稅前溢利			312,053
所得稅開支			(38,278)
期內溢利			273,775

簡明綜合中期財務資料附註(續)

6 分部資料(續)

本集團按經營分部劃分的收益、業績及其他經選定財務資料的分析如下：(續)

截至2018年9月30日止六個月(未經審核)：

	針織 產品製造 千港元	針織鞋面及 針織鞋製造 千港元	綜合 千港元
收益			
分部收益總額	2,780,573	102,941	2,883,514
分部間收益	-	(2,037)	(2,037)
來自外部客戶的收益	2,780,573	100,904	2,881,477
業績			
分部溢利	481,593	15,687	497,280
其他收入			4,966
其他收益淨額			6,106
銷售及分銷開支			(28,402)
一般及行政開支			(190,525)
應佔一間合營企業除稅後虧損			(338)
財務收入			2,113
財務開支			(28,209)
除所得稅前溢利			262,991
所得稅開支			(27,010)
期內溢利			235,981

分部業績指各分部所賺取的溢利，惟並未分配其他收入、其他收益淨額、銷售及分銷開支、一般及行政開支、應佔一間合營企業除稅後溢利／(虧損)、財務收入、財務開支及所得稅開支。此乃向最高營運決策者匯報以分配資源及評估分部表現的計量基準。

由於分部資產或分部負債並無定期向最高營運決策者提供，故並無呈列有關資料的分析。

簡明綜合中期財務資料附註(續)

6 分部資料(續)

(a) 按貨品交付地點劃分的收益

	(未經審核)	
	截至9月30日止六個月	
	2019年 千港元	2018年 千港元
日本	859,701	1,031,659
北美洲	486,236	515,330
歐洲	562,340	556,291
中國內地	759,923	424,150
其他國家	358,546	354,047
	3,026,746	2,881,477

(b) 非流動資產

	(未經審核)	(經審核)
	於2019年 9月30日 千港元	於2019年 3月31日 千港元
香港	62,876	59,648
中國內地	839,845	799,208
越南	1,547,862	1,433,299
其他國家	22,900	20,066
	2,473,483	2,312,221

上述非流動資產的資料乃按資產所在地劃分，且不包括無形資產、於一間合營企業的權益、按公平值計入損益的金融資產及遞延所得稅資產。

簡明綜合中期財務資料附註(續)

6 分部資料(續)

(c) 主要客戶

個別佔本集團總收益超過10%的客戶的收益如下：

	(未經審核)	
	截至9月30日止六個月	
	2019年 千港元	2018年 千港元
客戶A	1,575,397	1,843,567
客戶B	337,504	291,432

截至2019年9月30日止六個月，五大客戶佔收益約73.2%(2018年：82.2%)。

(d) 分拆來自客戶合約的收益

截至2019年及2018年9月30日止期間，本集團的收益於一個時間點確認。

7 其他收入

	(未經審核)	
	截至9月30日止六個月	
	2019年 千港元	2018年 千港元
投資物業的租金收入	452	396
僱員佔用物業的租金收入	351	315
其他	4,876	4,255
	5,679	4,966

簡明綜合中期財務資料附註(續)

8 按性質劃分的開支

計入銷售成本、銷售及分銷開支以及一般及行政開支的開支分析如下：

	(未經審核)	
	截至9月30日止六個月	
	2019年 千港元	2018年 千港元
廣告及推廣開支	2,912	3,781
土地使用權的攤銷(附註14)	-	549
核數師酬金		
— 審計服務	1,482	1,285
— 非審計服務	315	315
折舊(附註14)		
— 自有物業、廠房及設備	44,987	49,428
— 融資租賃項下所持有的物業、廠房及設備	-	42,637
— 使用權資產	61,758	-
投資物業折舊	67	67
技術知識的攤銷(附註15)	4,825	6,775
僱員福利開支(包括董事酬金)	495,932	504,769
所用原材料及消耗品	1,408,353	1,398,786
製成品及在製品存貨變動	271,433	108,338
存貨減值撥備/(撥回)	5,692	(8,659)
分包費用	198,569	267,546
佣金開支	1,208	1,858
運輸費用	20,854	21,729
捐款	1,205	1,484
有關短期租賃的開支	31	-
有關土地及樓宇的經營租賃租金	-	3,226
水電開支	52,376	50,483
樣本費用	9,733	10,921
其他	123,374	137,806
銷售成本、銷售及分銷開支以及一般及行政開支總額	2,705,106	2,603,124

簡明綜合中期財務資料附註(續)

9 其他收益淨額

	(未經審核)	
	截至9月30日止六個月	
	2019年 千港元	2018年 千港元
匯兌收益淨額	19,563	9,100
按公平值計入損益的金融資產收益淨額	2,435	2,221
出售物業、廠房及設備收益淨額	296	68
來自衍生金融工具的已變現及未變現虧損淨額	(717)	(5,283)
	21,577	6,106

10 財務開支淨額

	(未經審核)	
	截至9月30日止六個月	
	2019年 千港元	2018年 千港元
財務收入		
以下項目的利息收入：		
— 銀行存款	1,561	2,113
財務開支		
以下各項的利息開支：		
— 銀行借款	(34,942)	(24,242)
— 融資租賃承擔	-	(3,967)
— 租賃負債	(4,060)	-
	(39,002)	(28,209)
財務開支淨額	(37,441)	(26,096)

簡明綜合中期財務資料附註(續)

11 所得稅開支

截至2019年9月30日止六個月，香港利得稅已按16.5%(2018年：16.5%)的稅率就期內估計應課稅溢利計提撥備。本集團的中國內地附屬公司則須按25%(2018年：25%)的稅率就估計應課稅溢利繳納中國企業所得稅。然而，本集團其中兩間中國內地附屬公司於獲評定為高新技術企業後須按15%的稅率繳納中國企業所得稅。

本集團的越南附屬公司須按17%的營業所得稅(「營業所得稅」)優惠稅率繳納營業所得稅。根據投資證書，此等附屬公司就自開始營運起計首10年的應課稅收入按優惠稅率繳納營業所得稅。此外，自賺取應課稅溢利的首年起計首2年，此等附屬公司獲全面豁免繳納營業所得稅，並於此後4年合資格享有50%的營業所得稅稅率減免。就其中一間越南附屬公司而言，本期間屬獲50%營業所得稅稅率減免的第二年，而另外兩間附屬公司於期內並無應課稅溢利，故並無計提所得稅撥備。

	(未經審核)	
	截至9月30日止六個月	
	2019年 千港元	2018年 千港元
香港利得稅	11,774	2,041
中國企業所得稅	27,752	26,186
越南營業所得稅	753	-
遞延稅項	(2,001)	(1,217)
	38,278	27,010

簡明綜合中期財務資料附註(續)

12 每股盈利

(a) 基本

截至2019年及2018年9月30日止期間，每股基本盈利均按本公司擁有人應佔溢利除以期內已發行普通股加權平均數計算。

	(未經審核)	
	截至9月30日止六個月	
	2019年	2018年
本公司擁有人應佔溢利(千港元)	270,935	235,981
已發行普通股加權平均數(千股)	2,279,392	2,279,392
每股基本盈利(港仙)	11.9	10.4

(b) 攤薄

由於行使尚未行使購股權具反攤薄效應，截至2019年及2018年9月30日止期間的每股攤薄盈利均相等於每股基本盈利。

13 股息

	(未經審核)	
	截至9月30日止六個月	
	2019年 千港元	2018年 千港元
中期股息每股普通股4.3港仙(2018年：3.6港仙)	98,014	82,058

於2019年11月22日舉行的董事會會議上，本公司董事會宣派中期股息每股4.3港仙(2018年：3.6港仙)。中期股息98,014,000港元尚未於本中期財務資料確認為負債。其將於截至2020年3月31日止年度的股東權益中確認為分派。

簡明綜合中期財務資料附註(續)

14 物業、廠房及設備、使用權資產以及土地使用權

	(未經審核)		
	物業、廠房及 設備 千港元	使用權資產 千港元	土地使用權 千港元
截至2019年9月30日止六個月			
於2019年4月1日的期初賬面值淨額	2,087,863	-	108,976
採納香港財務報告準則第16號的影響(附註3)	(1,040,560)	1,193,396	(108,976)
於2019年4月1日的經重列期初賬面值淨額	1,047,303	1,193,396	-
添置	114,940	96,861	-
出售	(3,409)	-	-
折舊	(44,987)	(61,758)	-
匯兌差額	218	(1,427)	-
於2019年9月30日的期末賬面值淨額	1,114,065	1,227,072	-
截至2018年9月30日止六個月			
於2018年4月1日的期初賬面值淨額	1,943,442	-	95,781
添置	226,236	-	-
出售	(13)	-	-
折舊/攤銷	(92,065)	-	(549)
匯兌差額	(92,446)	-	(3,578)
於2018年9月30日的期末賬面值淨額	1,985,154	-	91,654

簡明綜合中期財務資料附註(續)

15 無形資產

	(未經審核)		
	商譽 千港元	技術知識 千港元	總計 千港元
截至2019年9月30日止六個月			
於2019年4月1日的期初賬面值淨額	-	64,747	64,747
攤銷費用	-	(4,825)	(4,825)
於2019年9月30日的期末賬面值淨額	-	59,922	59,922
截至2018年9月30日止六個月			
於2018年4月1日的期初賬面值淨額	493,910	106,078	599,988
攤銷費用	-	(6,775)	(6,775)
於2018年9月30日的期末賬面值淨額	493,910	99,303	593,213

16 於一間合營企業的權益

	(未經審核)	
	截至9月30日止六個月	
	2019年 千港元	2018年 千港元
期初	6,309	7,018
給予一間合營企業的貸款(附註)	930	-
應佔合營企業除稅後溢利/(虧損)	598	(338)
應佔合營企業其他全面虧損	-	(252)
期末	7,837	6,428

附註：給予一間合營企業的貸款指無抵押、免息且將於本集團與合營企業雙方協定的日期償還的墊付貸款。

簡明綜合中期財務資料附註(續)

17 按公平值計入損益的金融資產

	(未經審核) 於2019年 9月30日 千港元	(經審核) 於2019年 3月31日 千港元
非上市投資(附註)	163,872	155,543

附註：非上市投資指非上市的主要管理人員保險合約，乃分類為按公平值計入損益的金融資產的債務工具。此等帶有可變升值回報的合約保證最低回報，而各自的固定及可釐定回報確認為「其他收益淨額」的一部分。已分配為保險費的部分確認為預付款項，並根據本集團擬持有有關合約的估計年期攤銷至簡明綜合全面收入表。

18 貿易應收款項

	(未經審核) 於2019年 9月30日 千港元	(經審核) 於2019年 3月31日 千港元
貿易應收款項	687,694	141,188

本集團向其客戶授出的信貸期一般介乎0至60天。於2019年9月30日及2019年3月31日，貿易應收款項基於發票日期的賬齡分析如下：

	(未經審核) 於2019年 9月30日 千港元	(經審核) 於2019年 3月31日 千港元
最長三個月	650,160	132,969
三至六個月	31,511	6,398
六個月以上	6,023	1,821
	687,694	141,188

於報告日期的最大信貸風險為上述應收款項的公平值。本集團並無持有任何抵押品作為抵押。

簡明綜合中期財務資料附註(續)

19 貿易應付款項及應付票據

於2019年9月30日及2019年3月31日，貿易應付款項及應付票據基於發票日期的賬齡分析如下：

	(未經審核) 於2019年 9月30日 千港元	(經審核) 於2019年 3月31日 千港元
一個月內	168,444	191,442
一至兩個月	83,628	111,970
兩至三個月	46,271	7,193
三個月以上	81,934	2,030
	380,277	312,635

貿易應付款項及應付票據的賬面值與其公平值相若。

附註：於2019年9月30日，貿易應付款項及應付票據包括應付關聯公司的貿易應付款項約129,912,000港元(2019年3月31日：74,945,000港元)(附註26(b))。

20 銀行借款

	(未經審核) 於2019年 9月30日 千港元	(經審核) 於2019年 3月31日 千港元
非流動		
無抵押的銀行借款	1,381,000	648,122
流動		
無抵押的短期銀行借款	27,779	632,938
須於一年內償還的有抵押的長期銀行借款部分	626	4,376
須於一年後償還且包含要求償還條款的有抵押的長期銀行借款部分	3,699	-
須於一年內償還的無抵押的長期銀行借款部分	181,744	220,911
須於一年後償還且包含要求償還條款的無抵押的長期銀行借款部分	-	4,166
	213,848	862,391
銀行借款總額	1,594,848	1,510,513

於2019年9月30日的加權平均實際利率為3.29%(2019年3月31日：2.67%)。

簡明綜合中期財務資料附註(續)

20 銀行借款(續)

銀行借款的到期償還情況如下：

	(未經審核) 於2019年 9月30日 千港元	(經審核) 於2019年 3月31日 千港元
一年內	210,149	858,225
一至兩年	575,299	246,188
兩至五年	809,400	406,100
	1,594,848	1,510,513

以上到期款項乃基於相關協議中載列的計劃還款日期且不考慮任何要求還款權的影響。

於2019年9月30日，本集團的若干銀行借款由賬面總值為163,872,000港元(2019年3月31日：73,376,000港元)的按公平值計入損益的金融資產提供抵押。

21 租賃負債／融資租賃承擔

	(未經審核) 於2019年 9月30日 千港元	(經審核) 於2019年 3月31日 千港元
流動		
須於一年內償還的租賃負債	172,046	143,413
非流動		
須於一年後償還的租賃負債：		
一至兩年	184,382	153,411
兩至五年	107,916	123,334
	292,298	276,745
租賃負債總額	464,344	420,158

於2019年3月31日，租賃負債分類為融資租賃承擔。

簡明綜合中期財務資料附註(續)

21 租賃負債／融資租賃承擔(續)

租賃負債的到期償還情況如下：

	(未經審核) 於2019年 9月30日 千港元	(經審核) 於2019年 3月31日 千港元
租賃負債總額 — 最低租賃付款：		
一年內	179,014	149,470
一至兩年	188,093	157,154
兩至五年	109,562	124,708
	476,669	431,332
租賃日後的財務費用	(12,325)	(11,174)
租賃負債的現值	464,344	420,158

租賃負債的賬面值分別以美元、人民幣、港元及越南盾為單位。

22 股本

	(未經審核) 於2019年9月30日		(經審核) 於2019年3月31日	
	股份數目	面值 港元	股份數目	面值 港元
法定：				
每股面值為0.01港元的普通股	5,000,000,000	50,000,000	5,000,000,000	50,000,000
已發行及繳足：				
每股面值為0.01港元的普通股	2,279,392,000	22,793,920	2,279,392,000	22,793,920

簡明綜合中期財務資料附註(續)

23 以股份為基礎之付款

購股權計劃項下的購股權於截至2019年9月30日止六個月的變動如下：

授出日期	行使價	行使期	購股權數目				於2019年 9月30日
			於2019年 4月1日	期內授出	期內行使	期內註銷	
董事							
2016年8月29日	1.394港元	2017年8月29日至2026年8月28日	7,000,000	-	-	-	7,000,000
2017年8月28日	1.462港元	2018年8月28日至2027年8月27日	11,000,000	-	-	-	11,000,000
2018年4月20日	1.700港元	2019年4月20日至2028年4月19日	1,500,000	-	-	-	1,500,000
本集團其他僱員							
2016年8月29日	1.394港元	2017年8月29日至2026年8月28日	13,856,000	-	-	(552,000)	13,304,000
2017年8月28日	1.462港元	2018年8月28日至2027年8月27日	40,000,000	-	-	(3,100,000)	36,900,000
總計			73,356,000	-	-	(3,652,000)	69,704,000

簡明綜合中期財務資料附註(續)

23 以股份為基礎之付款(續)

向上述董事及本集團其他僱員授出的購股權須以三個等額批次歸屬。購股權的歸屬期為介乎授出日期與行使期開始日期的期間。購股權的歸屬期及行使期如下：

購股權	歸屬期	行使期
<i>於2016年8月29日授出</i>		
9,366,666份購股權(湊整至代表一手的整數倍數的最接近購股權數目)	2016年8月29日至 2017年8月28日	2017年8月29日至 2026年8月28日
9,366,666份購股權(湊整至代表一手的整數倍數的最接近購股權數目)	2016年8月29日至 2018年8月28日	2018年8月29日至 2026年8月28日
9,366,668份購股權	2016年8月29日至 2019年8月28日	2019年8月29日至 2026年8月28日
<i>於2017年8月28日授出</i>		
19,933,333份購股權(湊整至代表一手的整數倍數的最接近購股權數目)	2017年8月28日至 2018年8月27日	2018年8月28日至 2027年8月27日
19,933,333份購股權(湊整至代表一手的整數倍數的最接近購股權數目)	2017年8月28日至 2019年8月27日	2019年8月28日至 2027年8月27日
19,933,334份購股權	2017年8月28日至 2020年8月27日	2020年8月28日至 2027年8月27日
<i>於2018年4月20日授出</i>		
500,000份購股權	2018年4月20日至 2019年4月19日	2019年4月20日至 2028年4月19日
500,000份購股權	2018年4月20日至 2020年4月19日	2020年4月20日至 2028年4月19日
500,000份購股權	2018年4月20日至 2021年4月19日	2021年4月20日至 2028年4月19日

簡明綜合中期財務資料附註(續)

23 以股份為基礎之付款(續)

本公司採用二項式模式評估所授出購股權的公平值。根據二項式模式，所授出購股權的公平值已計及多項因素、變數及假設，包括下列各項：

	授出日期		
	2016年8月29日	2017年8月28日	2018年4月20日
無風險利率	1.01%	1.50%	1.50%
預期波幅	40.28%	39.02%	39.02%
預期年度股息收益率	3.95%	3.83%	3.83%

截至2019年9月30日止六個月向董事及僱員授出購股權的開支總額1,673,000港元(2018年：4,339,000港元)於簡明綜合全面收入表確認為「僱員福利開支」。

24 儲備

	本公司擁有人應佔(未經審核)				
	其他儲備 (附註(i)) 千港元	匯兌儲備 千港元	購股權儲備 千港元	保留盈利 千港元	總計 千港元
於2019年4月1日	1,586,311	86,716	16,593	231,548	1,921,168
期內溢利	-	-	-	270,935	270,935
其他全面虧損：					
— 貨幣換算差額	-	(12,932)	-	-	(12,932)
期內全面收入總額	-	(12,932)	-	270,935	258,003
與擁有人之交易：					
— 以權益結算以股份為基礎之薪酬	-	-	1,673	-	1,673
於2019年9月30日	1,586,311	73,784	18,266	502,483	2,180,844

簡明綜合中期財務資料附註(續)

24 儲備(續)

	本公司擁有人應佔(未經審核)				總計 千港元
	其他儲備 (附註(i)) 千港元	匯兌儲備 千港元	購股權儲備 千港元	保留盈利 千港元	
於2018年4月1日	1,586,311	201,941	10,963	625,793	2,425,008
期內溢利	-	-	-	235,981	235,981
其他全面虧損：					
— 貨幣換算差額	-	(123,431)	-	-	(123,431)
— 應佔一間合營企業的其他全面虧損	-	(252)	-	-	(252)
期內全面收入總額	-	(123,683)	-	235,981	112,298
與擁有人之交易：					
— 以權益結算以股份為基礎之薪酬	-	-	4,339	-	4,339
— 已付股息	-	-	-	(13,676)	(13,676)
	-	-	4,339	(13,676)	(9,337)
於2018年9月30日	1,586,311	78,258	15,302	848,098	2,527,969

附註：

(i) 其他儲備主要指股份溢價及代價的公平值(惟須超逾與本公司重組有關的本集團成員公司的實繳股本)。

簡明綜合中期財務資料附註(續)

25 承擔

(a) 經營租賃安排

於2019年9月30日及2019年3月31日，本集團的投資物業於未來期間應收的經營租賃項下的未貼現租賃付款如下：

	(未經審核) 於2019年 9月30日 千港元	(經審核) 於2019年 3月31日 千港元
一年內	320	132

(b) 資本承擔

於2019年9月30日及2019年3月31日，已訂約但尚未產生的資本開支如下：

	(未經審核) 於2019年 9月30日 千港元	(經審核) 於2019年 3月31日 千港元
已訂約但尚未撥備的物業、廠房及設備	147,392	82,575

簡明綜合中期財務資料附註(續)

26 關聯方交易

除中期財務資料其他章節所披露者外，以下為董事認為乃由本集團與其關聯方於日常業務過程中訂立的重大關聯方交易概要以及相關交易所產生結餘。

關聯方名稱／姓名	與本集團的關係
漢逸投資有限公司	由王庭聰先生(主席、行政總裁兼執行董事)、王庭真先生(執行董事)及王庭交先生(非執行董事)控制
惠州麗佳服裝有限公司	由王庭聰先生(主席、行政總裁兼執行董事)、王庭真先生(執行董事)、王惠榮先生(執行董事，自2019年11月30日起辭任)、王庭交先生(非執行董事)及樓家強先生(非執行董事，自2018年4月16日起辭任)控制
惠州立信科技有限公司	由王麗盈女士(王庭聰先生(主席、行政總裁兼執行董事)的女兒)控制
惠州港升置業有限公司	由王庭聰先生(主席、行政總裁兼執行董事)、王槐裕先生(執行董事兼副主席)、王惠榮先生(執行董事，自2019年11月30日起辭任)、王庭真先生(執行董事)、王庭交先生(非執行董事)及王庭聰先生(主席、行政總裁兼執行董事)的表弟林修高先生控制
河北宇騰羊絨製品有限公司	本集團一間附屬公司的非控股權益
河北絨倉倉儲服務有限公司	由本集團一間附屬公司非控股權益的兩名董事控制
河北美纖羊絨紡織科技有限公司	由本集團一間附屬公司非控股權益的兩名董事的親屬控制
SML & FT (Vietnam) Limited	本集團與一名獨立第三方成立的合營企業的全資附屬公司

簡明綜合中期財務資料附註(續)

26 關聯方交易(續)

(a) 交易

	(未經審核)	
	截至9月30日止六個月	
	2019年 千港元	2018年 千港元
惠州港升置業有限公司收取的酒店服務費	966	1,426
惠州麗佳服裝有限公司及惠州立信科技有限公司收取的租金	2,792	3,982
漢逸投資有限公司收取的租金	1,494	1,494
河北絨倉倉儲服務有限公司收取的分包費	3,840	–
向SML & FT (Vietnam) Limited 購買標籤吊牌	6,753	–
河北宇騰羊絨製品有限公司收取的租金	4,790	–
向河北宇騰羊絨製品有限公司購買原材料	328,113	–

上述交易條款乃由相關訂約方互相協定。

(b) 期／年末結餘

	附註	(未經審核)	(經審核)
		於2019年 9月30日 千港元	於2019年 3月31日 千港元
支付予河北宇騰羊絨製品有限公司的預付款項	(i)	371,317	270,345
應付SML & FT (Vietnam) Limited 的貿易應付款項	(ii)	2,914	2,100
應付河北美纖羊絨紡織科技有限公司的貿易應付款項	(ii)	18,380	53,718
應付河北宇騰羊絨製品有限公司的貿易應付款項	(ii)	108,618	19,127
支付予河北美纖羊絨紡織科技有限公司的其他應付款項	(ii)	–	1,661
支付予河北絨倉倉儲服務有限公司的其他應付款項	(ii)	840	–

附註：

- (i) 預付款項於簡明綜合資產負債表的「預付款項、按金、其他應收款項及其他資產」中呈列。
- (ii) 應付款項於簡明綜合資產負債表的「貿易應付款項及應付票據」及「應計費用及其他應付款項」中呈列。

簡明綜合中期財務資料附註(續)

26 關聯方交易(續)

(c) 主要管理人員薪酬

主要管理人員包括董事及高級管理層。就主要管理人員提供僱員服務已付或應付的薪酬載列如下：

	(未經審核) 截至9月30日止六個月	
	2019年 千港元	2018年 千港元
薪金、退休金成本及其他短期僱員福利	8,603	10,841
以權益結算以股份為基礎之薪酬	1,031	2,635
	9,634	13,476