

香港交易及結算所有限公司及香港聯合交易所有限公司對本公佈的內容概不負責，對其準確性或完整性亦不發表任何聲明，並明確表示概不就因本公佈全部或任何部分內容而產生或因依賴該等內容而引致的任何損失承擔任何責任。



DA MING INTERNATIONAL HOLDINGS LIMITED

大明國際控股有限公司

(於開曼群島註冊成立的有限公司)

(股份代號：1090)

截至二零一九年十二月三十一日止年度的 全年業績公佈

財務摘要	截至十二月三十一日止年度		
	二零一九年 人民幣千元	二零一八年 人民幣千元	變幅
收益	35,508,734	32,135,276	+10.5%
毛利	1,091,947	866,808	+26.0%
年度溢利及綜合收益總額	195,574	132,664	+47.4%
營運摘要	截至十二月三十一日止年度		
	二零一九年	二零一八年	變幅
不鏽鋼			
銷售量(噸)	1,832,124	1,781,017	+2.9%
加工量(噸)	2,653,489	2,651,280	+0.1%
加工比率(附註)	1.45	1.49	
碳鋼			
銷售量(噸)	2,707,923	2,040,593	+32.7%
加工量(噸)	3,015,562	2,098,505	+43.7%
加工比率(附註)	1.11	1.03	
附註：加工比率 = 加工量 / 銷售量			

全年業績

大明國際控股有限公司(「本公司」)董事會(「董事會」)欣然公佈本公司及其附屬公司(統稱「本集團」)截至二零一九年十二月三十一日止年度的經審核合併業績連同截至二零一八年十二月三十一日止年度的比較數字如下：

合併綜合收益表

截至二零一九年十二月三十一日止年度

		截至十二月三十一日止年度	
	附註	二零一九年 人民幣千元	二零一八年 人民幣千元
收益	2	35,508,734	32,135,276
銷售成本	3	(34,416,787)	(31,268,468)
毛利		1,091,947	866,808
其他收入	4	44,637	82,670
其他開支	3	(463)	(889)
其他收益－淨額	5	4,223	6,454
分銷成本	3	(352,162)	(277,681)
行政開支	3	(300,880)	(273,324)
經營溢利		487,302	404,038
融資收入	6	26,036	26,915
融資成本	6	(228,565)	(211,489)
融資成本－淨額	6	(202,529)	(184,574)
除所得稅前溢利		284,773	219,464
所得稅開支	7	(89,199)	(86,800)
年度溢利及綜合收益總額		195,574	132,664
以下各項應佔：			
本公司權益持有人		177,536	109,557
非控股權益		18,038	23,107
		195,574	132,664
本公司權益持有人應佔年度溢利的每股盈利 (以每股人民幣列示)			
－每股基本盈利	8	0.14	0.09
－每股攤薄盈利	8	0.14	0.09

合併財務狀況表

於二零一九年十二月三十一日

	附註	於十二月三十一日	
		二零一九年 人民幣千元	二零一八年 人民幣千元
資產			
非流動資產			
土地使用權		–	487,286
物業、廠房及設備		4,432,495	4,204,500
使用權資產		519,362	–
投資物業		4,214	4,597
無形資產		19,065	16,453
遞延所得稅資產		77,861	75,500
貿易應收款項及合約資產	10	28,523	27,674
其他非流動資產		4,116	5,881
		<u>5,085,636</u>	<u>4,821,891</u>
流動資產			
存貨		2,784,448	2,689,628
貿易應收款項及合約資產	10	384,010	506,697
預付款項、按金及其他應收款項		814,805	927,627
受限制銀行存款		1,039,691	1,076,064
現金及現金等價物		161,807	140,004
		<u>5,184,761</u>	<u>5,340,020</u>
總資產		<u><u>10,270,397</u></u>	<u><u>10,161,911</u></u>
權益			
本公司權益持有人應佔權益			
股本		106,607	106,607
儲備		2,500,710	2,387,020
		<u>2,607,317</u>	<u>2,493,627</u>
非控股權益		<u>326,843</u>	<u>358,975</u>
總權益		<u><u>2,934,160</u></u>	<u><u>2,852,602</u></u>

合併財務狀況表(續)

於二零一九年十二月三十一日

	附註	於十二月三十一日	
		二零一九年 人民幣千元	二零一八年 人民幣千元
負債			
非流動負債			
借款		248,410	850,183
遞延政府補助		133,130	87,909
遞延所得稅負債		40,569	15,636
貿易應付款項	11	9,074	8,959
長期應付款項		24,060	38,750
		<u>455,243</u>	<u>1,001,437</u>
流動負債			
貿易應付款項	11	966,980	2,153,632
應計費用及其他流動負債		383,534	389,720
合約負債		607,539	439,470
即期所得稅負債		49,261	75,032
借款		4,829,012	3,243,536
遞延政府補助流動部分		–	4,482
租賃負債		3,618	–
應付股息		41,050	2,000
		<u>6,880,994</u>	<u>6,307,872</u>
總負債		<u><u>7,336,237</u></u>	<u><u>7,309,309</u></u>
權益及負債總額		<u><u>10,270,397</u></u>	<u><u>10,161,911</u></u>

合併權益變動表

截至二零一九年十二月三十一日止年度

	本公司權益持有人應佔		非控股權益	總權益
	股本 人民幣千元	儲備 人民幣千元	人民幣千元	人民幣千元
於二零一八年一月一日結餘	106,607	2,322,971	267,626	2,697,204
綜合收益				
年度溢利	–	109,557	23,107	132,664
截至二零一八年十二月三十一日止 年度綜合收益總額	–	109,557	23,107	132,664
與擁有人交易				
僱員購股權計劃				
– 僱員服務價值	–	2,100	65	2,165
股份獎勵計劃				
– 僱員服務價值	–	7,317	–	7,317
非控股股東注資	–	–	72,177	72,177
股息	–	(54,925)	(4,000)	(58,925)
與擁有人交易總額	–	(45,508)	68,242	22,734
於二零一八年十二月三十一日結餘	106,607	2,387,020	358,975	2,852,602
於二零一九年一月一日結餘	106,607	2,387,020	358,975	2,852,602
綜合收益				
年度溢利	–	177,536	18,038	195,574
截至二零一九年十二月三十一日止 年度綜合收益總額	–	177,536	18,038	195,574
與擁有人交易				
僱員購股權計劃				
– 僱員服務價值	–	952	30	982
股份獎勵計劃				
– 僱員服務價值	–	8,025	–	8,025
就股份獎勵計劃持有之股份	–	(5,273)	–	(5,273)
股息	–	(67,550)	(50,200)	(117,750)
與擁有人交易總額	–	(63,846)	(50,170)	(114,016)
於二零一九年十二月三十一日結餘	106,607	2,500,710	326,843	2,934,160

簡明合併現金流量表

截至二零一九年十二月三十一日止年度

	二零一九年 人民幣千元	二零一八年 人民幣千元
經營業務現金流量	117,949	400,953
投資活動現金流量	(557,389)	(794,113)
融資活動現金流量	<u>460,217</u>	<u>364,516</u>
現金及現金等價物增加／(減少)淨額	20,777	(28,644)
年初現金及現金等價物	140,004	166,151
現金及現金等價物匯兌收益	<u>1,026</u>	<u>2,497</u>
年末現金及現金等價物	<u><u>161,807</u></u>	<u><u>140,004</u></u>

合併財務報表附註

截至二零一九年十二月三十一日止年度

1. 編製基準

本集團的合併財務報表乃根據香港財務報告準則（「香港財務報告準則」）及香港法例第622章公司條例的披露規定而編製。合併財務報表乃採用歷史成本法編製。

持續經營

於二零一九年十二月三十一日，本集團的流動負債超出其流動資產約人民幣1,696,233,000元。本集團主要以中國大陸和香港的銀行提供的短期借款應付其日常營運資金所需，該等借款乃每十二個月再融資及／或續期。於編製本財務報表時，本公司董事已考慮下列本集團可動用的資金來源：

- 經營業務的現金流入淨額；
- 可動用信貸，包括未來十二個月續期的中國大陸和香港銀行借款。基於本集團的過往經驗和良好信貸狀況，董事有信心此等銀行信貸可予續期及／或於續期時再延長至少十二個月；及
- 其他來自銀行及其他金融機構的可動用融資來源（鑑於本集團的信貸記錄，且本集團的物業、廠房及設備均無抵押或限制，可於有需要時就進一步融資作抵押）。

經考慮上文所述，本公司董事相信，本集團具備充足資源於此等財務報表期末日起計不少於十二個月的可見未來持續經營。因此，董事認為採用持續經營基準編製合併財務報表乃屬合適之舉。

會計政策及披露事項變動

(a) 本集團採納的新訂及經修訂準則

本集團於二零一九年一月一日開始的年度財政期間首次應用下列準則及修訂本：

		於以下日期或之後開始的年度期間生效
香港財務報告準則第16號	租賃(i)	二零一九年一月一日
香港(國際財務報告詮釋委員會)－詮釋第23號	所得稅處理的不確定性	二零一九年一月一日
香港財務報告準則第9號(修訂本)	具有預付特性的負補償	二零一九年一月一日
香港會計準則第28號(修訂本)	於聯營公司及合營企業的長期權益	二零一九年一月一日
香港會計準則第19號(修訂本)	計劃修訂、縮減或清償	二零一九年一月一日
二零一五年至二零一七年期間的年度改進		二零一九年一月一日

本集團已因為採納香港財務報告準則第16號而更改其會計政策而相關影響披露如下。

其他新採納準則對本集團的會計政策並無構成任何重大影響，亦毋須作出追溯調整。

(i) 香港財務報告準則第16號租賃

本集團已自二零一九年一月一日起應用香港財務報告準則第16號，惟按該準則具體過渡條文所允許並無重列二零一八年報告期間之比較數字。新租賃規則產生之重新分類及調整因而於二零一九年一月一日之期初資產負債表確認。

於採納香港財務報告準則第16號時，本集團就先前根據香港會計準則第17號租賃的原則分類為「經營租賃」的租賃確認租賃負債。該等負債按餘下租賃付款的現值(使用承租人於二零一九年一月一日的增量借款利率貼現)計量。對於二零一九年一月一日的租賃負債所應用承租人的加權平均增量借款利率為每年4.9%。

(1) 計量租賃負債及使用權資產

二零一九年
一月一日
人民幣千元

於二零一八年十二月三十一日所披露的經營租賃承擔 就延期選擇權估計確認的租賃負債	114 1,959
(減)：按直線法確認為開支的短期租賃	<u>(114)</u>
	1,959
於首次應用日期使用承租人的增量借款利率貼現	1,806
加：於二零一八年十二月三十一日確認的租賃預付款項	<u>479</u>
	2,285
加：租賃土地及土地使用權的重新分類	<u>487,286</u>
於二零一九年一月一日確認的使用權資產	<u><u>489,571</u></u>

物業租賃相關的使用權資產乃按相當於租賃負債的金額計量，並按於二零一八年十二月三十一日在資產負債表確認的租賃有關的任何預付或應計租賃付款的款項進行調整。於首次應用日期概無任何須對使用權資產作出調整的繁重租賃合約。

(2) 於二零一九年一月一日的資產負債表內的已確認調整

會計政策變動對於二零一九年一月一日的資產負債表內的以下項目構成影響：

- 預付款項、按金及其他應收款項－減少人民幣479,000元
- 使用權資產－增加人民幣489,571,000元
- 土地使用權－減少人民幣487,286,000元
- 租賃負債－增加人民幣1,806,000元

於二零一九年一月一日的保留盈利並無受到影響。

(3) 所採用的實際權宜方法

於首次應用香港財務報告準則第16號時，本集團已使用該準則所允許的以下實際權宜方法：

- 對具有合理相似特徵的租賃組合採用單一貼現率
- 依賴過往有關租賃是否屬虧損性質的評估以替代減值審閱—於二零一九年一月一日並無虧損性合約
- 將於二零一九年一月一日剩餘租期少於12個月的經營租賃入賬列作短期租賃
- 於首次應用日期計量使用權資產時撇除初步直接成本，及
- 當合約包含延長或終止租賃的選擇權時，於事後釐定租期。

本集團亦已選擇不重新評估合約於首次應用日期是否屬租賃或包含租賃。反之，對於過渡日期前訂立的合約，本集團依賴其應用香港會計準則第17號及詮釋第4號釐定安排是否包含租賃所作出的評估。

(4) 出租人的會計處理

於採納香港財務報告準則第16號後，本集團毋須就根據經營租賃作為出租人持有資產的會計處理作出任何調整。

- (b) 若干新會計準則及詮釋已經頒佈但並無就二零一九年十二月三十一日報告期間強制生效，本集團亦無提早採納。

		於以下日期或之後 開始的年度期間生效
香港會計準則第1號及 香港會計準則第8號 (修訂本)	重大的定義	二零二零年一月一日
香港財務報告準則第3號 (修訂本)	業務的定義	二零二零年一月一日
經修訂概念框架 香港財務報告準則第17號	財務報告的經修訂概念框架 保險合約	二零二零年一月一日 二零二一年一月一日

2. 收益

其來自不同國家及地區的外部客戶的銷售業績如下：

	截至十二月三十一日止年度	
	二零一九年 人民幣千元	二零一八年 人民幣千元
— 中國內地	34,541,950	31,370,542
— 香港及海外其他國家及地區 ⁽ⁱ⁾	966,784	764,734
銷售總額	<u>35,508,734</u>	<u>32,135,276</u>

⁽ⁱ⁾ 海外其他國家及地區主要指澳洲、美國、韓國、日本、歐洲、南美洲和東南亞。

本集團之收益包括截至二零一九年及二零一八年十二月三十一日止年度之收益。全部收益均來自外部客戶。

	截至十二月三十一日止年度	
	二零一九年 人民幣千元	二零一八年 人民幣千元
不鏽鋼和碳鋼產品的加工及銷售	34,451,133	31,579,927
不鏽鋼和碳鋼產品的製造	1,057,601	555,349
	<u>35,508,734</u>	<u>32,135,276</u>

截至二零一九年十二月三十一日止年度之分部業績：

	加工 人民幣千元	製造 人民幣千元	抵銷 人民幣千元	總計 人民幣千元
分部收益	34,832,383	1,193,452	(517,101)	35,508,734
分部業績	408,863	35,039	(4,997)	438,905
— 包括折舊及攤銷	173,146	68,969	—	242,115
其他收入及開支				44,174
其他收益—淨額				4,223
融資成本—淨額				(202,529)
除所得稅前溢利				284,773
所得稅開支				(89,199)
年度溢利				<u>195,574</u>

截至二零一八年十二月三十一日止年度之分部業績：

	加工 人民幣千元	製造 人民幣千元	抵銷 人民幣千元	總計 人民幣千元
分部收益	31,866,580	707,083	(438,387)	32,135,276
分部業績	362,703	(49,816)	2,916	315,803
—包括折舊及攤銷	144,559	58,165	—	202,724
其他收入及開支				81,781
其他收益—淨額				6,454
融資成本—淨額				(184,574)
除所得稅前溢利				219,464
所得稅開支				(86,800)
年度溢利				132,664

3. 按性質劃分的開支

計入銷售成本、分銷成本、行政開支及其他開支內的開支分析如下：

	截至十二月三十一日止年度	
	二零一九年 人民幣千元	二零一八年 人民幣千元
製成品存貨變動	(265,809)	(156,778)
消耗原材料	33,882,579	30,757,247
外包加工成本	67,360	52,516
印花稅、房產稅及其他附加稅	36,592	35,073
運輸成本	186,310	149,864
僱員福利開支，包括董事薪酬	740,054	584,853
折舊及攤銷	242,115	202,724
樓宇經營租賃租金	4,514	4,342
公用事業收費	68,037	60,628
存貨撇減(撥回撥備)／撥備	(28,860)	34,328
核數師酬金—審核服務	3,150	3,050
貿易應收款項及合約資產減值撥備	7,476	931
應酬及差旅費	52,939	37,876
專業服務開支	8,094	6,713
銀行手續費	13,402	9,848
其他	52,339	37,147
	35,070,292	31,820,362

4. 其他收入

	截至十二月三十一日止年度	
	二零一九年	二零一八年
	人民幣千元	人民幣千元
廢料和包裝物料銷售	19,324	41,201
補貼收入	10,069	29,373
遞延政府補助攤銷	6,941	4,720
租金收入	362	367
其他	7,941	7,009
	<u>44,637</u>	<u>82,670</u>

5. 其他收益－淨額

	截至十二月三十一日止年度	
	二零一九年	二零一八年
	人民幣千元	人民幣千元
出售物業、廠房及設備虧損－淨額	(401)	(552)
匯兌收益－淨額	7,656	7,953
其他	(3,032)	(947)
	<u>4,223</u>	<u>6,454</u>

6. 融資成本－淨額

	截至十二月三十一日止年度	
	二零一九年	二零一八年
	人民幣千元	人民幣千元
融資成本：		
借款的利息開支	168,165	152,168
銀行／商業承兌票據及信用狀的利息開支	76,146	49,691
匯兌虧損－淨額	4,071	24,419
	<u>248,382</u>	<u>226,278</u>
減：合資格資產資本化金額	(19,817)	(14,789)
融資成本總額	228,565	211,489
融資收入：		
利息收入	(26,036)	(26,915)
融資成本－淨額	<u>202,529</u>	<u>184,574</u>

7. 所得稅開支

於合併綜合收益表扣除的所得稅金額指：

	截至十二月三十一日止年度	
	二零一九年	二零一八年
	人民幣千元	人民幣千元
即期所得稅		
— 中國大陸企業所得稅	66,627	96,951
遞延所得稅	22,572	(10,151)
	<u>89,199</u>	<u>86,800</u>

本公司根據開曼群島法例第22章公司法（一九六一年第三號法例，經綜合及修訂）於開曼群島註冊成立為獲豁免有限公司，因此獲豁免繳納開曼群島所得稅。

根據英屬處女群島國際商業公司法於英屬處女群島註冊成立的附屬公司獲豁免繳納英屬處女群島所得稅。

於香港註冊成立的附屬公司須按現行稅率16.5%繳納所得稅。由於於財務期間並無於或自香港產生估計應課稅溢利，因此並無就香港利得稅作出撥備。

中國企業所得稅（「企業所得稅」）乃根據於中國註冊成立的附屬公司的法定溢利，根據中國稅務法律及法規於調整若干不須課稅或不可扣減所得稅的收入及開支項目後計算。

本集團於中國大陸的所有附屬公司（鋼聯物流除外）於二零一九年須按企業所得稅率25%繳稅。

鋼聯物流是小型微利企業，其年應納稅所得額不超過人民幣100萬元的一部分減按25%計入應納稅所得額，按20%的稅率繳納企業所得稅；其年應納稅所得額超過人民幣100萬元但不超過人民幣300萬元的部分，減按50%計入應納稅所得額，按20%的稅率繳納企業所得稅。

8. 每股盈利

(a) 基本

每股基本盈利乃按本公司權益持有人應佔溢利除以年內已發行普通股加權平均數計算。

	截至十二月三十一日止年度	
	二零一九年	二零一八年
本公司權益持有人應佔溢利(人民幣千元)	<u>177,536</u>	<u>109,557</u>
已發行普通股加權平均數(千股)	<u>1,224,614</u>	<u>1,221,915</u>
每股基本盈利(每股人民幣)	<u>0.14</u>	<u>0.09</u>

(b) 攤薄

每股攤薄盈利乃按假設所有潛在攤薄普通股均已換股而調整發行在外普通股加權平均數計算。本公司的潛在攤薄普通股為購股權。就購股權而言，已根據尚未行使購股權所附認購權的貨幣價值，計算可按公平值(基於本公司股份的年度平均市價而釐定)可取得的股份數目。按此計算的股份數目已與假設行使購股權會發行的股份數目作比較。

	截至十二月三十一日止年度	
	二零一九年	二零一八年
盈利		
本公司權益持有人應佔溢利(人民幣千元)	<u>177,536</u>	<u>109,557</u>
已發行普通股加權平均數(千股)	<u>1,224,614</u>	<u>1,221,915</u>
就購股權計劃作出調整(千股)	<u>18</u>	<u>2,046</u>
計算每股攤薄盈利所用的普通股加權平均數(千股)	<u>1,224,632</u>	<u>1,223,961</u>
每股攤薄盈利(每股人民幣)	<u>0.14</u>	<u>0.09</u>

9. 股息

	於十二月三十一日	
	二零一九年 人民幣千元	二零一八年 人民幣千元
中期股息	67,550	54,925
擬派付末期股息	—	—
	<u>67,550</u>	<u>54,925</u>

於二零一八年八月二十四日，本公司董事會建議派發中期股息每股0.05港元。

於二零一九年八月二十三日，本公司董事會建議派發中期股息每股0.06港元。

董事並不建議就截至二零一九年十二月三十一日止年度派發任何末期股息（二零一八年：無）。

按相關時間已發行的股份數目計算，於二零一九年實際派付的股息金額為港幣74,711,400元（相當於約人民幣67,550,000元）（二零一八年：港幣62,259,500元（相當於約人民幣54,925,000元））。

10. 貿易應收款項及合約資產

	於十二月三十一日					
	二零一九年		總額 人民幣千元	二零一八年		總額 人民幣千元
	流動 人民幣千元	非流動 人民幣千元		流動 人民幣千元	非流動 人民幣千元	
合約資產	67,145	28,666	95,811	—	27,674	27,674
應收賬款	294,897	—	294,897	301,403	—	301,403
應收票據						
— 銀行承兌票據	27,255	—	27,255	196,277	—	196,277
— 商業承兌票據	3,682	—	3,682	11,126	—	11,126
	<u>392,979</u>	<u>28,666</u>	<u>421,645</u>	<u>508,806</u>	<u>27,674</u>	<u>536,480</u>
減：減值撥備	<u>(8,969)</u>	<u>(143)</u>	<u>(9,112)</u>	<u>(2,109)</u>	<u>—</u>	<u>(2,109)</u>
	<u>384,010</u>	<u>28,523</u>	<u>412,533</u>	<u>506,697</u>	<u>27,674</u>	<u>534,371</u>

於結算日貿易應收款項及合約資產的賬面值與其公平值相若。

於二零一九年十二月三十一日，人民幣5,366,000元（二零一八年：人民幣188,770,000元）的銀行承兌票據已就本集團的應付票據予以抵押。

於二零一九年十二月三十一日，人民幣10,545,000元（二零一八年：人民幣3,333,000元）的銀行承兌票據已就保證書予以抵押。

本集團的大部份銷售以(i)款到發貨、(ii)一年內到期的銀行或商業承兌票據、及(iii)180日內的信貸期方式進行。於二零一九年及二零一八年十二月三十一日，貿易應收款項的賬齡分析如下：

	於十二月三十一日	
	二零一九年 人民幣千元	二零一八年 人民幣千元
應收賬款		
— 30日內	210,498	308,514
— 30日至3個月	37,450	14,294
— 3個月至6個月	23,101	3,214
— 6個月至1年	21,323	2,599
— 1年至2年	2,430	278
— 2年以上	95	178
	<u>294,897</u>	<u>329,077</u>
應收票據		
— 1年以內	<u>30,937</u>	<u>207,403</u>
	<u>325,834</u>	<u>536,480</u>

11. 貿易應付款項

	於十二月三十一日	
	二零一九年 人民幣千元	二零一八年 人民幣千元
應付賬款	597,214	773,775
應付票據	<u>378,840</u>	<u>1,388,816</u>
	976,054	2,162,591
減：應付賬款非即期部份	<u>(9,074)</u>	<u>(8,959)</u>
	<u>966,980</u>	<u>2,153,632</u>

於二零一九年十二月三十一日，人民幣344,610,000元(二零一八年：人民幣942,390,000元)的應付票據乃以約人民幣225,822,000元(二零一八年：人民幣713,055,000元)的受限制銀行存款及人民幣5,366,000元(二零一八年：人民幣188,770,000元)的銀行承兌票據作抵押。

貿易應付款項的賬齡分析如下：

	於十二月三十一日	
	二零一九年 人民幣千元	二零一八年 人民幣千元
6個月內	974,265	2,162,516
6個月至1年	1,377	50
1年至2年	388	12
2年以上	24	13
	<u>976,054</u>	<u>2,162,591</u>

以下列貨幣計值的貿易應付款項：

	於十二月三十一日	
	二零一九年 人民幣千元	二零一八年 人民幣千元
人民幣	886,738	2,133,373
美元	51,134	29,218
歐元	38,182	—
	<u>976,054</u>	<u>2,162,591</u>

貿易應付款項於結算日的公平值與其賬面值相若。

管理層討論及分析

業務回顧

加工中心

我們是一間領先的金屬材料加工服務供應商，為國內現代化製造業提供全方位的加工服務，活躍客戶超過20,000名。加工工序涵蓋製造業的全流程，包括切割、分條、研磨、成型、焊接、熱處理、機加工、塗裝及組對。本集團旗下設有十個加工中心，策略性地分佈於國內不同地區，即無錫、杭州、天津、武漢、太原、淄博、靖江、泰安、前洲及嘉興。

本集團設於浙江省嘉興市的第十個加工中心已於二零一九年十一月八日開始營運。

業務摘要

1. 靖江大明重工配套船用洗滌塔項目首套交付

靖江大明重工配套Yara Marine Technologies (「YMT」) 公司的海上船用洗滌塔順利交付首套，本次交付是靖江大明重工在船用洗滌塔產品加工服務方面的重要里程碑。

YMT是一家全球化運營，提供一體化脫硫脫硝的服務方案的公司，為全球超過上百家船東提供的脫硫脫硝設備可靠運營時間總計超過百萬小時。在船用脫硫洗滌塔領域，YMT公司一直具備市場上的主導優勢和技術領先。船用脫硫洗滌塔作為目前船用航行領域的主要環保設備，採用的是鎳基高端合金材質，製造難度和風險較大。靖江大明重工在生產過程中，克服了諸多技術難題，如焊接變形、薄壁筒節易變形等問題，經過全體項目成員共同努力、日夜奮戰，首套洗滌塔提前一個月交付。

2. 靖江大明重工配套徐州工程機械集團有限公司 (「徐工」) 大型礦卡批量出口澳洲

靖江大明重工批量配套徐工DE120型大型礦卡的貨箱順利裝船，出口澳大利亞。這是繼前期出口中東64台110噸貨箱後再次完成的大型項目，也為備產的300噸礦車貨箱項目打下了堅實的基礎。

本次配套的大型礦卡貨箱承重能力150噸以上，共12台，由徐工設計，大明重工完成製作工藝和加工。從鋼板定制、下料、拼裝、焊接、機加工車銑配鑽、噴塗、包裝，所有程序控制均嚴格按照ISO和AWC標準執行。大明重工項目團隊嚴格按照項目計劃執行，各部門緊密配合，相互合作，充分發揮出焊接、機加工和噴塗方面的優勢，在保證交期的前提下精益求精，受到了客戶高度好評。

3. **靖江大明重工磁軛鋼加工配套抽水蓄能電站**

靖江大明重工為某抽水蓄能電站項目進行的磁軛鋼配套加工成品下線，該加工項目攻克了系列的技術難關，保證了產品的品質。

磁軛鋼材料貴重，對產品品質要求也十分嚴格，靖江大明重工銷售部門會同技術、生產的項目負責人一起與客戶商討，最終確定了加工的技術要求和工藝路線。整個加工過程均經過多次檢測、審核，基本規避了已知的可能導致產品缺陷的風險。在制定工藝時，靖江大明重工技術部多次組織討論，通過合理調整工序，將不可控的變形控制在粗銑工序前。靖江大明重工從「人、機、料、法、環」5個方面梳理影響產品品質的關鍵因素，進行針對性改進，從而最大限度避免了產品品質問題。

4. **靖江大明重工配套Air Liquide空分項目首次出口美國**

由靖江大明重工為法液空Air Liquide空分項目配套的空氣純化器設備順利發貨，這也是繼雙方合作的寶氣渭化項目首批發貨後首次合作出口美國的項目。

該項目由Air Liquide負責設計，在靖江大明重工經過高標準的切割下料、坡口、卷圓、焊接、無縫檢測等「一站式」加工配套服務，所有工序均嚴格按照客戶標準，最終順利通過驗收。

5. **靖江大明重工承制萬華化學壓力容器產品全部成功交付**

靖江大明重工承制的萬華化學壓力容器產品已全部成功交付。萬華化學與靖江大明重工前期共簽訂了5個合同，均為大型壓力容器產品，其製作週期長、難度大，尤其是其中三台反應器和兩台裂解氣氣相乾燥器產品，製作難度更大。

三台反應器為攪拌反應容器，單台重量110噸，裂解氣氣相乾燥器單台重量250噸，該設備結構特殊，技術要求非常高。

6. **湖北大明加工中心服務世界軍人運動會多處場館建設**

前期，湖北大明加工中心攜手知名鋼模企業，為位於武漢大學的世界軍人運動會羽毛球館提供了鋼屋架和外裝配套服務，為位於江夏大花山戶外運動中心的世界軍人運動會羽毛球主場館提供屋面通風管道和排水系統配套服務。湖北加工中心再次接到服務「軍運會」的項目，此次配套的是位於體育學院的場館。

為了保證交期，湖北加工中心各部門通力合作，分條、開平、折彎等機組無縫對接，在客戶要求的交期之前完成交付。湖北加工中心強大的加工能力和優質的服務給客戶留下深刻印象，通過此次合作更加堅定了合作信心，客戶表示接下來將加大合作力度。

7. **大明精密鈹金順利完成首次地鐵售票、檢票機成套交付**

大明精密鈹金順利完成首次不銹鋼售票、檢票機樣機的成套加工服務，獲得客戶的高度評價，這標誌著大明精密鈹金正式進入地鐵站系統裝備製造領域。

該客戶為國內某著名AFC(地鐵售檢票系統)設備製造企業，中標廣東佛山地鐵2號線AGM(地鐵檢票機)、TVM(地鐵售票機)項目，此次委託大明精密鈹金進行4台檢票機、1台售票機的樣機加工。5台樣機共有2千多個零部件，且交貨期十分緊急，對大明精密鈹金的加工服務能力提出了挑戰。大明精密鈹金依託集團材料、技術等資源，生產、技術等部門加班加點，最終按期、保質完成了加工，充分展示了大明的加工配套服務能力和實力。

軌道交通行業是大明重點服務行業，歷年來，大明曾為中車等知名企業提供過批量的車輛門板、內飾件等加工配套服務，此次成功配套售票、檢票機設備，也為進入更多的城市軌道交通、航空港站等相關市場打下了良好的基礎。

8. 靖江大明重工配套杭氧創紀錄大規格真空設備陸續完工

靖江大明重工為杭氧配套的目前國內最大的真空載荷室大門和大門第一節筒節大小兩種規格陸續完工，其中8米真空室大門已經完工，14米的整體組焊接近尾聲。

該項目產品整體長寬尺寸大(最大規格長近15.5米，寬近14米，高2.68米)，是目前靖江大明重工承接的最大尺寸真空室項目。因製作過程中要考慮整體剛性及強度，需輔助大量鉚焊、機加工工裝，及吊運、翻身的工裝方案，後續發貨運輸工裝等一系列工裝方案均由靖江大明重工生產、技術、安環、裝備製造等各部門協力合作。

經營業績

本集團於截至二零一九年十二月三十一日止年度錄得約人民幣1億9,560萬元的純利，較截至二零一八年十二月三十一日止年度的純利約人民幣1億3,270萬元增長約47.4%。

本集團不鏽鋼加工業務的年銷售量由截至二零一八年十二月三十一日止年度的約1,781,000噸增至截至二零一九年十二月三十一日止年度的約1,832,000噸，增幅為2.9%，而加工量則由截至二零一八年十二月三十一日止年度的約2,651,000噸增至截至二零一九年十二月三十一日止年度的約2,653,000噸，增幅約為0.1%。

本集團碳鋼加工業務的年銷售量由截至二零一八年十二月三十一日止年度的約2,041,000噸增至截至二零一九年十二月三十一日止年度的約2,708,000噸，增幅約為32.7%，而年加工量則由截至二零一八年十二月三十一日止年度的約2,099,000噸增至截至二零一九年十二月三十一日止年度的約3,016,000噸，增幅約為43.7%。

未來發展

自冠狀病毒病於二零二零年一月爆發以來，本集團位於武漢之加工中心已暫停運作而本集團將盡全力恢復其運作。另一方面，本集團將推出銷售活動以提升其加工服務，於二零二零年為客戶提供更佳服務。

財務回顧及分析

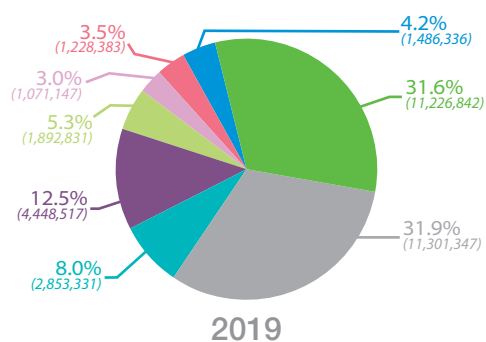
於回顧年度內，我們錄得收益約人民幣355億900萬元、毛利約人民幣10億9,200萬元，而本公司權益持有人應佔溢利約人民幣1億7,800萬元。於二零一九年十二月三十一日，本集團的資產總值約達人民幣102億7,000萬元，而本公司權益持有人應佔權益則約為人民幣26億700萬元。

按主要行業分部分析的收益

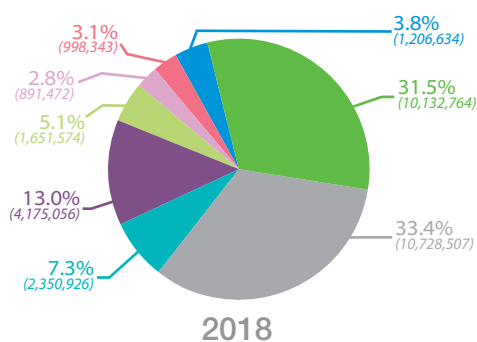
於截至二零一九年及二零一八年十二月三十一日止年度，我們按主要行業分部劃分的收益如下：

行業	收益			
	截至十二月三十一日止年度		截至十二月三十一日止年度	
	二零一九年		二零一八年	
	人民幣千元	%	人民幣千元	%
機械	11,226,842	31.6	10,132,764	31.5
分銷商	11,301,347	31.9	10,728,507	33.4
石化	2,853,331	8.0	2,350,926	7.3
家用五金及電器	4,448,517	12.5	4,175,056	13.0
汽車及運輸	1,892,831	5.3	1,651,574	5.1
建築	1,071,147	3.0	891,472	2.8
可再生能源	1,228,383	3.5	998,343	3.1
其他	1,486,336	4.2	1,206,634	3.8
總計	35,508,734	100.0	32,135,276	100.0

人民幣千元



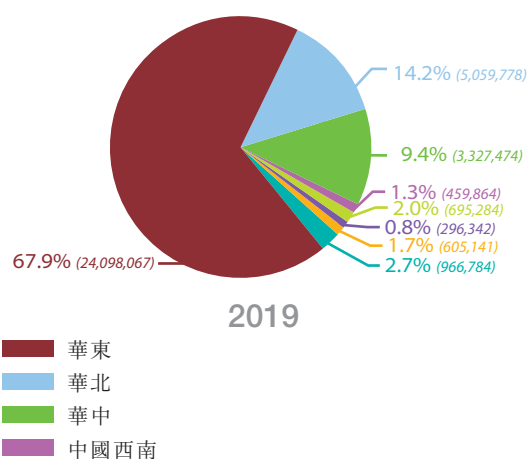
人民幣千元



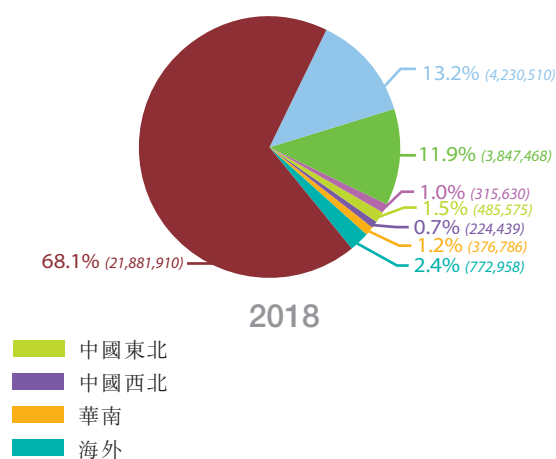
按地區分析的收益

地區	收益			
	截至十二月三十一日止年度			
	二零一九年		二零一八年	
	人民幣千元	%	人民幣千元	%
華東	24,098,067	67.9	21,881,910	68.1
華北	5,059,778	14.2	4,230,510	13.2
華中	3,327,474	9.4	3,847,468	11.9
中國西南	459,864	1.3	315,630	1.0
中國東北	695,284	2.0	485,575	1.5
中國西北	296,342	0.8	224,439	0.7
華南	605,141	1.7	376,786	1.2
海外	966,784	2.7	772,958	2.4
	35,508,734	100.0	32,135,276	100.0

人民幣千元



人民幣千元



收益

截至二零一九年十二月三十一日止年度，本集團收益約為人民幣355億900萬元，當中約人民幣257億4,500萬元來自不鏽鋼加工業務，約人民幣97億6,400萬元則來自碳鋼加工業務。與截至二零一八年十二月三十一日止年度的收益約人民幣321億3,500萬元比較，升幅約為10.5%。收益增加主要乃由於碳鋼加工服務的銷售量增加。

毛利

毛利由二零一八年約人民幣8億6,680萬元增加至二零一九年約人民幣10億9,190萬元，此乃主要由於收益增加及毛利率上升所致。

其他收入

其他收入由截至二零一八年十二月三十一日止年度約人民幣8,270萬元，減少至截至二零一九年十二月三十一日止年度約人民幣4,460萬元，主要由於廢料及包裝物料銷售量減少以及補貼收入減少所致。

其他收益－淨額

本集團於截至二零一九年十二月三十一日止年度錄得其他收益淨額約人民幣420萬元，而截至二零一八年十二月三十一日止年度則錄得其他虧損淨額約人民幣650萬元。

分銷成本

分銷成本由截至二零一八年十二月三十一日止年度約人民幣2億7,770萬元，上升至截至二零一九年十二月三十一日止年度約人民幣3億5,220萬元。有關增加主要源自銷售量增加以致僱員薪金及運輸成本增加所致。

行政開支

行政開支由截至二零一八年十二月三十一日止年度約人民幣2億7,330萬元上升至截至二零一九年十二月三十一日止年度約人民幣3億90萬元，此乃主要由於員工成本及應酬開支上升。

融資成本－淨額

融資成本由截至二零一八年十二月三十一日止年度約人民幣1億8,460萬元增加至截至二零一九年十二月三十一日止年度約人民幣2億250萬元。融資成本增加主要乃由於借貸以及銀行／商業承兌票據及信用狀所產生的利息開支增加所致。

所得稅開支

所得稅開支由截至二零一八年十二月三十一日止年度約人民幣8,680萬元增加至截至二零一九年十二月三十一日止年度約人民幣8,920萬元。所得稅開支增加乃由於二零一九年的除稅前溢利上升所致。

本年度溢利

本集團於截至二零一九年十二月三十一日止年度錄得約人民幣1億9,560萬元溢利，而截至二零一八年十二月三十一日止年度則錄得溢利約人民幣1億3,270萬元，升幅約為47.4%。

資本開支

於二零一九年，我們的資本開支為有關添置物業、廠房及設備，約為人民幣4億5,910萬元（二零一八年：人民幣7億3,770萬元）。

外匯風險管理

本集團主要在中國經營，大部分交易以人民幣計值及結算。然而，本集團有若干貿易應收款項及合約資產、按金及其他應收款項、受限制銀行存款、現金及現金等價物、貿易應付款項、其他應付款項及借款以外幣計值（主要是美元、歐元、港元及日圓），其面臨外幣匯兌風險。

我們的管理層會密切注意外匯波動，以保證採取足夠的預防措施以防任何不利影響。

流動資金及財務資源

於二零一九年十二月三十一日，本集團的借貸約為人民幣50億7,740萬元（其中約人民幣48億2,900萬元須於一年內償還）、應付票據約為人民幣3億7,880萬元，而銀行結餘則約為人民幣12億140萬元，其中約人民幣10億3,970萬元乃主要就發出應付票據及信用狀而受限制。

於二零一九年十二月三十一日，本集團錄得流動負債淨額約人民幣16億9,620萬元，主要乃由於在本年度動用短期借款以撥付本集團的資本開支所致。根據我們的經驗，本集團將有能力於短期借款到期時延長期限，並不會產生任何持續經營方面的問題。本集團亦將檢討及監察未來一年內的融資架構。

本集團按照資產負債比率對資本進行監控。資產負債比率乃按債務淨額除以資本總額計算。債務淨額乃按借款總額減以現金及現金等價物計算。資本總額乃按權益總額加以債務淨額計算。於二零一九年及二零一八年十二月三十一日，按此計算的資產負債比率分別為62.62%及58.09%。

人力資源

於二零一九年十二月三十一日，本集團共聘用5,265名僱員（二零一八年：4,652名），我們於二零一九年的人力資源較二零一八年增長了13.18%，僱員人數增加乃由於本集團業務擴展所致。僱員的薪酬乃基於彼等的表現、技能、專業知識、經驗及市場趨勢而釐定。本集團會定期檢討薪酬政策及架構。除基本薪金外，僱員亦會視乎個人表現獲發酌情花紅。本集團並已為其僱員採納購股權計劃及股份獎勵計劃，因應合資格參與者的貢獻，向彼等給予鼓勵和獎勵。

股息

董事已於本年度宣派及派付中期股息每股0.06港元（二零一八年：0.05港元），合共74,711,400港元（二零一八年：62,259,500港元）。

董事會並不建議就截至二零一九年十二月三十一日止年度派發任何末期股息（二零一八年：無）。

企業管治

本公司致力保持高水準的企業管治，力求提升股東價值及保障股東與其他相關人士的利益。

截至二零一九年十二月三十一日止年度，本公司一直遵守香港聯合交易所有限公司《證券上市規則》（「上市規則」）附錄十四所載之《企業管治守則及企業管治報告》（「企業管治守則」）。本公司已採納企業管治守則，作為其本身的企業管治守則。

購買、出售或贖回本公司的上市證券

截至二零一九年十二月三十一日止年度，本公司或其任何附屬公司概無購買、出售或贖回本公司任何上市證券。

股東週年大會

本公司將於二零二零年六月十七日（星期三）舉行股東週年大會。召開股東週年大會的通告將於稍後按照上市規則規定的方式刊發及寄發予本公司股東（「股東」）。

暫停辦理股東登記手續

為釐定出席應屆股東週年大會及於會上投票的股東資格，本公司將於二零二零年六月十二日(星期五)至二零二零年六月十七日(星期三)(首尾兩日包括在內)暫停辦理股東登記手續。於上述期間，概不會受理股份過戶的要求。所有股份過戶文件連同相關股票及過戶表格必須於二零二零年六月十一日(星期四)下午四時三十分前，送交本公司的香港證券登記處香港中央證券登記有限公司(地址為香港灣仔皇后大道東183號合和中心17樓1712-1716號舖)，股東方符合資格出席上述股東週年大會。

審核委員會

本公司的審核委員會已審閱本公司截至二零一九年十二月三十一日止年度的經審核合併全年業績，並與管理層進行討論，委員會認為，本公司已遵守所有適用會計準則及規定。

於聯交所網站刊登資料

本公佈乃於本公司網站(www.dmssc.net)及香港聯合交易所有限公司網站(www.hkexnews.hk)刊登。本公司截至二零一九年十二月三十一日止年度的年報將於稍後寄發予股東，並可於上述網站閱覽。

承董事會命
大明國際控股有限公司
主席
周克明

香港，二零二零年三月二十七日

於本公佈日期，執行董事為周克明先生(主席)、蔣長虹先生(行政總裁)、徐霞女士、鄒曉平先生、福井勤博士、張鋒先生及王健先生；非執行董事為林長春先生及盧健先生；而獨立非執行董事為卓華鵬先生、華民教授、陸大明先生、劉復興先生及胡學發先生。