

財務摘要

	2019年 美元	2018年 美元	變化 %
收入	1,027,658,000	1,000,350,000	+2.7
經營利潤(計入財務收入及財務費用)	116,062,000	147,514,000	-21.3
應佔合營公司和聯營公司利潤減虧損	267,454,000	292,452,000	-8.5
本公司股權持有人應佔利潤	308,017,000	324,583,000	-5.1
經調整後本公司股權持有人應佔利潤 ¹	350,869,000	324,583,000	+8.1
	美仙	美仙	%
每股基本盈利	9.82	10.58	-7.2
經調整後每股基本盈利 ¹	11.19	10.58	+5.8
每股全年派息	3.928	4.232	-7.2
—中期股息	1.900	2.212	-14.1
—末期股息	2.028	2.020	+0.4
派息比率	40.0%	40.0%	不適用
	美元	美元	%
綜合總資產	10,476,518,000	9,045,452,000	+15.8
綜合總負債	4,711,313,000	3,225,802,000	+46.1
綜合資產淨值	5,765,205,000	5,819,650,000	-0.9
本公司股權持有人應佔股本及儲備	4,995,461,000	5,165,212,000	-3.3
綜合淨借貸	1,958,971,000	1,873,214,000	+4.6
	%	%	百分點
本公司股權持有人資金回報率 ²	6.5	6.3	+0.2
總資產回報率 ²	3.4	3.6	-0.2
淨負債總權益比率	34.0	32.2	+1.8
利息覆蓋率 ²	4.7倍	6.6倍	不適用
股息收益率	4.8	4.3	+0.5

註：

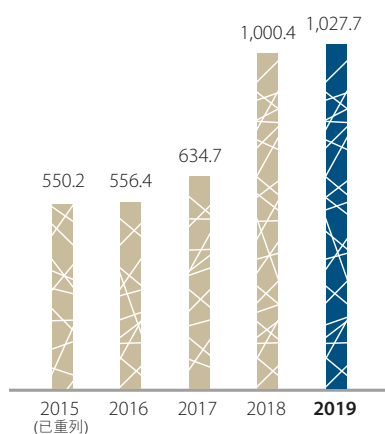
1. 不計入青島港國際一次性股權攤薄影響之虧損22,553,000美元及於2019年1月1日生效的香港財務報告準則(「香港財務報告準則」)第16號「租賃」的財務影響20,299,000美元(「新租賃準則」)。於2019年1月21日，青島港國際完成A股發行，並於上海證券交易所上市。因此，本集團佔青島港國際18.41%之權益被攤薄至17.12%。由於從A股發行分佔的所得較視為出售的成本為低，本集團確認為出售青島港國際部份權益之虧損22,553,000美元。
2. 不計入青島港國際一次性股權攤薄影響之虧損22,553,000美元。

五年財務摘要

收入

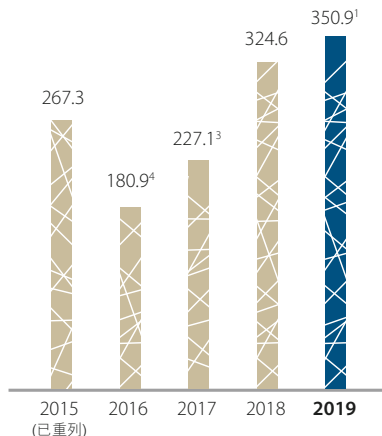
1,027.7 百萬美元

百萬美元

經調整後本公司股權持有人
應佔利潤

350.9 百萬美元

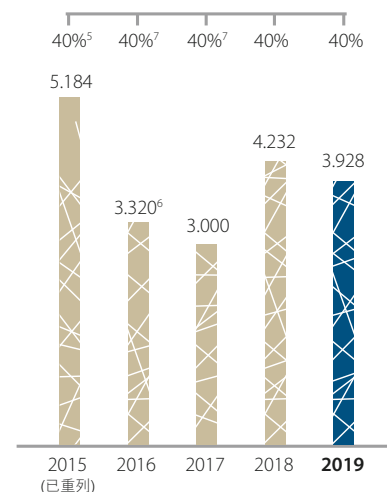
百萬美元



每股派息及派息率

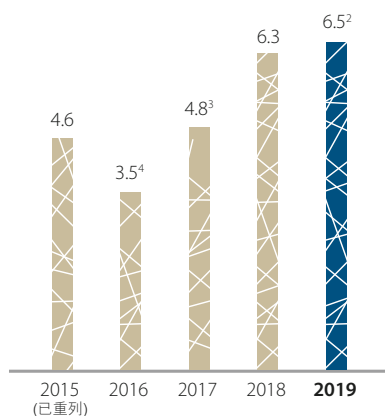
3.928 美仙

美仙

本公司股權持有人
資金回報率

6.5 %

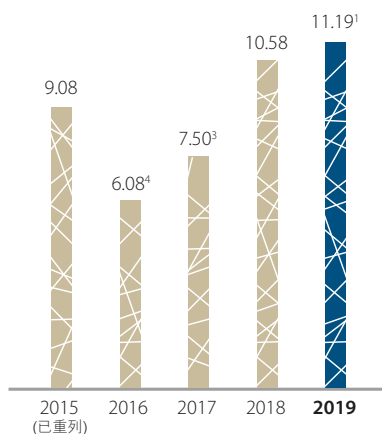
%



經調整後每股基本盈利

11.19 美仙

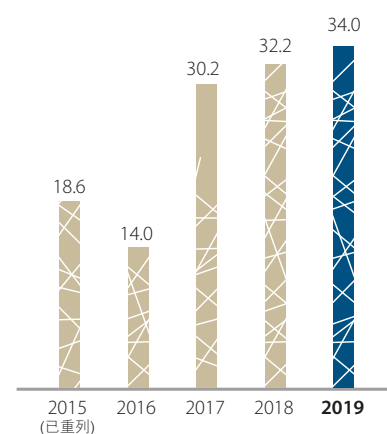
美仙



淨負債總權益比率

34.0 %

%



註：

- 2017年5月，本集團完成認購青島港國際之非流通內資股股份及出售青島前灣集裝箱碼頭有限公司(「青島前灣碼頭」)股權，錄得(1)出售青島前灣碼頭稅後溢利244,596,000美元；(2)回撥青島前灣碼頭以往年度股息預扣所得稅11,970,000美元；及(3)增購青島港國際股權使其成為一聯營公司時以公允價值重新計量前期持有權益所產生的稅後收益28,826,000美元，合共285,392,000美元(「一次性特殊項目」)。
- 於2016年3月24日，本公司完成出售佛羅倫國際有限公司(前稱為佛羅倫貨箱控股有限公司)(「佛羅倫貨箱」)並錄得出售溢利59,021,000美元。截至2016年3月31日止三個月，本公司股權持有人應佔佛羅倫貨箱之利潤為7,073,000美元。
- 2015年派息比率為40.0%(未經重列前)。
- 不計入2016年有條件特別現金股息。
- 2017年一次性特殊項目及2016年有條件特別現金股息每股80.0港仙(相等於10.317美仙)並不計入在2017年及2016年派息比率的計算內。