

香港交易及結算所有限公司及香港聯合交易所有限公司對本公告的內容概不負責，對其準確性或完整性亦不發表任何聲明，並明確表示，概不對因本公告全部或任何部份內容而產生或因倚賴該等內容而引致的任何損失承擔任何責任。



中國人民財產保險股份有限公司

PICC PROPERTY AND CASUALTY COMPANY LIMITED

(在中華人民共和國註冊成立之股份有限公司)

(股份代號：2328)

截至2020年6月30日止六個月之未經審計中期業績公告

中國人民財產保險股份有限公司(「本公司」)董事會謹此宣佈本公司及子公司截至2020年6月30日止6個月之未經審計中期業績。本公告刊載本公司2020年中期報告全文，並符合《香港聯合交易所有限公司證券上市規則》有關中期業績初步公告附載的資料之要求。

承董事會命
中國人民財產保險股份有限公司
謝一群
副董事長、執行董事及總裁

中國北京，二零二零年八月二十一日

於本公告日，本公司副董事長為謝一群先生(執行董事)，非執行董事為李濤先生，降彩石先生及謝曉餘女士為執行董事，獨立非執行董事為林漢川先生、盧重興先生、馬遇生先生、初本德先生及曲曉輝女士。

公司簡介

本公司於2003年7月由中國人民保險集團獨家發起設立，是中國內地最大的財產保險公司。本公司於2003年11月6日成功在香港聯交所主板掛牌上市，成為中國內地第一家在海外上市的金融企業。目前，本公司總股本為22,242,765,303股，其中中國人民保險集團持有68.98%的股份。

主要業務

機動車輛保險、企業財產保險、貨物運輸保險、責任保險、意外傷害保險、短期健康保險、農業保險、信用保險、保證保險、家庭財產保險、船舶保險等人民幣及外幣保險業務；與上述業務相關的再保險業務；國家法律法規允許的投資和資金運用業務。

使命

人民保險，服務人民

核心價值觀

理念立司、專業興司
創新強司、正氣治司

願景

做人民信賴的卓越品牌



中國人保形象宣傳片



中國人保冬奧宣傳片

目錄

2	財務摘要
4	總裁致辭
10	經營業績和財務狀況的討論與分析
35	公司治理及其他資料
41	簡明合併財務報表審閱報告
42	簡明合併財務報表及附註
91	釋義

* 倘若本中期報告之中英文版本存在差異，以中文版本為準。

財務摘要

業績

截至6月30日止6個月期間

	2020年	2019年	增加／(減少)
	人民幣百萬元	人民幣百萬元	%
總保費收入	246,304	236,036	4.4
承保利潤	5,339	4,339	23.0
利息、股息和租金收入	9,123	8,728	4.5
已實現及未實現的投資淨收益	144	818	(82.4)
應佔聯營及合營公司損益	1,739	2,109	(17.5)
除稅前利潤	15,817	15,169	4.3
所得稅(費用)／抵免	(2,638)	1,652	-
淨利潤	13,179	16,821	(21.7)
歸屬於母公司股東的基本每股收益 (人民幣元)	0.593	0.756	(21.7)

資產與負債

	2020年6月30日	2019年12月31日	增加
	人民幣百萬元	人民幣百萬元	%
總資產	682,641	596,081	14.5
總負債	511,902	426,127	20.1
總權益	170,739	169,954	0.5

總保費收入
2,463.04 億元



市場份額
34.0%

承保利潤
53.39 億元



綜合成本率
97.3%

總投資收益
110.06 億元



總投資收益率(年化)
4.6%

淨利潤
131.79 億元




淨資產收益率(年化)
15.5%

經營活動產生的現金流入淨額
151.64 億元



綜合償付能力充足率
306%



總裁致辭



謝一群先生
副董事長、執行董事
及總裁

公司股東：

今年是決戰脫貧攻堅、全面建成小康社會的決勝之年，也是「十三五」規劃收官、實現第一個百年奮鬥目標的重要一年。面對突如其來的新冠肺炎疫情，人保財險與全國人民一起，同心抗疫、攻堅克難，克服新冠疫情衝擊和經濟下行壓力帶來的嚴峻挑戰，一手抓疫情防控，一手抓復工復產，戰疫情、穩經營、強能力、渡難關，公司發展平穩有序，經營能力持續提升。一是發展保持平穩，家

庭自用車增速超市場。2020年上半年，公司實現保費收入(註) 2,456.39億元，同比增長4.4%；2020年6月當月實現保費收入450.07億元，同比增長8.7%。2020年上半年，車險實現保費收入1,310.19億元，業務增速與市場同步。家庭自用車實現保費收入894.75億元，佔比達到68.9%，同比提升1.4個百分點，車險業務結構不斷改善。二是結構持續優化，個人客戶數量穩步提高。截至2020年

註：保費收入指原保險保費收入。

6月底，公司非車險實現保費收入1,146.20億元，佔全險種保費收入比重達46.7%，同比提升0.9個百分點。個人客戶數量9,982萬個，較年初增長4.3%。**三是盈利行業領先，現金流大幅提升。**截至2020年6月底，公司綜合成本率97.3%，同比下降0.3個百分點；實現承保利潤53.39億元，同比增長23.0%；實現除稅前利潤158.17億元，同比增長4.3%。經營活動現金淨流入151.64億元，同比增長73.7%。**四是線上化率快速提升，數字化轉型提速增效。**截至2020年6月底，家庭自用車客戶線上化率77.8%，較2019年底提升18.3個百分點；家庭自用車客戶理賠線上化率91.3%，較2019年底提高24.6個百分點。「中國人保」官方微信累計服務2,273萬人，同比增長258%；「人保e通」實現財險保費279.6億元，同比增長204.9%。**五是社會責任充分彰顯，品牌形象持續提升。**2020年上半年累計承擔風險責任金額547萬億元，是同期國內生產總值的12倍；首家承保「長江大保護」項目，獨家保障我國海域可燃冰第二輪試採成功；迅速應對浙江溫嶺槽罐車爆炸、涼山西昌森林火災事故、南方

洪澇等重大災害事故。同時，組織開展抗疫捐贈，向武漢市紅十字會捐贈1,000萬元，向抗疫一線醫護人員、疾控人員及家屬捐贈專屬保險，組織全系統黨員捐款超過809萬元，充分彰顯金融央企的責任擔當。

回顧2020年上半年，人保財險堅持穩中求進工作總基調，統籌抓好疫情防控和公司經營，以中國人民保險集團「3411工程」為指引，以建設現代科技型風險管理公司為目標，以能力建設為抓手，深入推進「十項重點」，變革商業模式，優化經營佈局，加快推進向高質量發展轉型。

眾志成城抗疫情，提升服務「六穩」「六保」大局能力。擴展保險責任，將新冠肺炎納入保險保障範圍，推出營業中斷險、「小微企業衛士」組合產品和「復工保」「安易行」等綜合保險，實施「穩外貿擴內需六項措施」，服務「六穩」「六保」；升級保險服務，開通理賠綠色通道，取消部分限制性條款，簡化理賠單證和流程，做到應賠盡賠、應賠快賠；發揮機構網點優勢，組建黨員突擊隊、志願服務

隊，升級「警保聯動」模式，構建「網格+警務+保險」的聯防聯控機制，以責任擔當助力打贏疫情防控阻擊戰。

升級保險供給，提升新市場開拓能力。一方面，加快個險經營佈局，組建個人非車保險部，制定個人非車險2020年發展規劃，啟動「會生活」服務平台開發，推動構建百萬醫療產品矩陣，升級健康管理服務，戰略性發展個人非車險業務。另一方面，做強做優團險業務，提標擴面增品，服務穩產保供，鞏固農險領先優勢，截至2020年6月底，公司農險保費收入255.28億元，同比增長16.6%，市場份額47%；擴大保險覆蓋面，壯大社保業務，確保健康險主導地位，截至2020年6月底，公司社保業務實現保費收入404.67億元，同比增長25.1%，承辦各類社保項目1,247個，覆蓋30個省(包括直轄市、自治區)、284個地市，覆蓋6.2億人次；首創公共衛生應急救助保險，推動構建突發公共衛生事件巨災保險機制，保障覆蓋32個省3,020萬人；上線國內

首款含颱風洪水的巨災保險產品，加快發展安全生產責任險、電梯保險等治理類保險業務，不斷拓展業務發展新空間。

創新科技賦能，提升運營管理能力。推進服務線上化，打造「人工+自助+機器人」三合一線上服務體系，搭建客戶體驗閉環運營管理體系，制定公司數字理賠規劃，推進AI質檢和AI估損。**推進銷售線上化**，大力發展電網銷、「中國人保」APP、「人保V盟」、「人保e通」、「95518專線」等非接觸式渠道，提升自有渠道銷售產能，加快「中國人保」APP功能迭代，形成「線下存量用戶線上化+線上潛客拓展」的獲客新模式。**推進運營線上化**，完成線上運營共享中心籌建工作，組建專業化運營團隊，持續推進基礎架構、技術架構、中台應用建設及核心系統重構、用戶體驗界面設計、保障體系建設、網絡安全轉型等新架構落地實施，全面支持公司服務、銷售、管理、運營領域的數字化轉型；推廣VPN、雲桌面等遠程辦公系統，上線「現場+遠程」「線下+線上」等培訓新模式。

降本增效防風險，提升價值創造能力。實施減虧計劃，主動剔除長期虧損業務，調整業務結構，改善承保質量；持續開展「雷霆行動」，啟動商業非車險理賠「精益工程」，降低理賠利益漏損；搭建大災應急指揮調度平台，建立汛期預警響應機制，加強防災防損，實施風險減量管理；密切關注類金融業務風險敞口，主動調減信保業務，平穩處置化解類金融業務；加強應收管理，防範系統性風險，確保現金流平穩，提升盈利水平。

聚焦短板強弱項，提升區域競爭能力。升級「一對一」幫扶模式，開展能力項目幫扶，深化數字轉型、構建服務生態、強化夥伴鏈接，重構中心城市家庭自用車獲客模式，打造中心城市數字化經營平台，截至2020年6月底，中心城市家庭自用車續保率71.7%，高於系統0.5個百分點；科技賦能農網、優化渠道佈局，提升縣域低成本業務獲取能力，縣域全險種增速10.2%，高於系統5.8個百分點；實施弱體機構「強健計劃」，激發弱體機構活力，培育內生發展動力。

「千磨萬擊還堅勁，任爾東西南北風」。面向未來，人保財險將以習近平新時代中國特色社會主義思想為指導，乘風破浪、行穩致遠，創新科技賦能，變革商業模式，全面提升經營管理能力，奮力開創「十四五」發展新格局，以優異的經營業績服務客戶、回報股東、成就員工、回饋社會。

謝一群

副董事長、執行董事及總裁

中國北京

二零二零年八月二十一日

眾志成城抗疫情 服務「六穩」「六保」

組織開展抗疫捐贈

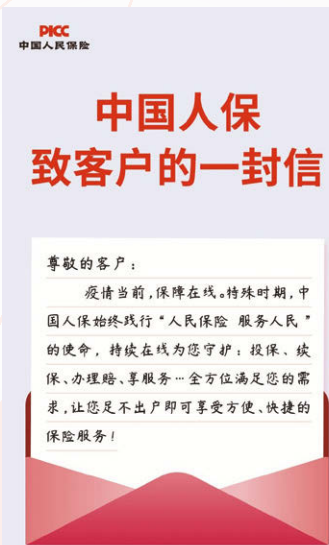
第一時間向武漢市紅十字會捐贈1000萬元；向
抗疫一線醫護人員、疾控人員及家屬捐贈專屬
保險；組織全系統黨員捐款超過809萬元。

開發抗疫保險產品

將新冠肺炎納入保險保障範圍，推出營業中斷
險、「小微企業衛士」組合產品和「復工保」「安易
行」等綜合保險，解決企業復工復產後顧之憂，
保障返崗人員出行通勤健康。

升級保險服務

開通理賠綠色通道，取消醫療險免賠等5項限制
性條款，簡化理賠流程，做到應賠盡賠、應賠
快賠。



服務紓困解難

針對內外貿、小微企業面臨的資金、產銷問題，推出「穩外貿擴內需六項措施」，擴大升級貿易信用險、關稅保證保險、投標保證險等產品供給。

保障春耕備耕

落實中央春耕春種和穩產保供工作要求，積極參與「米袋子」「菜籃子」穩產保供，擴大生豬保險業務覆蓋面。

積極參與聯防聯控

發揮機構網點優勢，組建黨員突擊隊、志願服務隊，升級「警保聯動」模式，構建「網格+警務+保險」的聯防聯控機制，協助政府做好常態化疫情防控制。



經營業績和財務狀況的討論與分析

一、業績亮點

二零二零年上半年，面對新冠肺炎疫情帶來的嚴峻考驗和複雜多變的國內外環境，本公司及子公司始終堅持從服務常態化疫情防控、服務「六穩」「六保」的全局出發，以高質量發展轉型為主線，深入貫徹集團「3411工程」，紮實推進「十項重點」，統籌穩增長、促改革、提價值、強保障、降成本、防風險各項工作。在積極做好疫情聯防聯控的同時，創新業務發展模式，深入推進線上化工作；變革商業模式，深化政策性業務與商業性業務融合；創新產品供給，升級保險保障服務；聚焦「降本增效」，優化業務結構；完善治理結構和風控體系，守住不發生系統性風險底線，向高質量發展轉型取得新的進步。

積極應對疫情衝擊，業務發展穩中有進

二零二零年上半年，面對疫情帶來的風險和挑戰，本公司及子公司攻堅克難，積極打造線上零接觸服務模式，主動進行業務結構調整，全力化解和防範業務風險，實現總保費收入2,463.04億元人民幣，同比增長4.4%。其中，機動車輛險總保費收入1,310.19億元人民幣，同比增長2.8%，增量保費市場領先；非車險實現總保費收入1,152.85億元人民幣，同比增長6.2%。市場份額為中國財產保險市場的34.0%（附註），較年初上升0.8個百分點。

附註：根據銀保監會網站公佈的中國保險行業數據計算。



總保費收入

2,463.04

億元人民幣

+4.4%

承保盈利穩步增長，發展質量持續改善



淨利潤

131.79

億元人民幣

二零二零年上半年，本公司及子公司堅持效益第一和高質量發展，實現除稅前利潤158.17億元人民幣，同比增長4.3%。其中，保險業務實現承保利潤53.39億元人民幣，同比增長23.0%；綜合成本率97.3%，同比下降0.3個百分點，經營效益穩中有升。淨利潤131.79億元人民幣，同比下降21.7%；剔除二零一九年手續費稅收政策變化的影響，淨利潤同比增長4.7%。年化淨資產收益率15.5%，保持較高水平。

財務經營更加穩健，綜合實力持續增強

本公司及子公司不斷夯實經營基礎，提高經營穩健性，準備金充足度較年初進一步提升。經營活動現金淨流入151.64億元人民幣，同比增加64.35億元人民幣；百元保費現金淨流入6.17元人民幣，流動性顯著改善。核心償付能力充足率262%，綜合償付能力充足率306%，呈現穩步增長態勢。由於突出的行業地位和持續提升的綜合實力，穆迪投資者服務公司對本公司的保險財務實力評級繼續保持中國內地最高評級A1級。



經營活動現金淨流入
151.64
億元人民幣



綜合償付能力充足率
306%

數字化戰略加快實施，線上服務能力全面升級

面對疫情帶來的考驗，本公司及子公司化危為機，加快推進數字化轉型，線上化水平大幅提升。截至二零二零年六月底，家庭自用車客戶線上化率77.8%，較去年底提升18.3個百分點；家庭自用車客戶理賠線上化率91.3%，較去年底提高24.6個百分點。截至二零二零年六月底，「中國人保」APP累計服務2,300餘萬人，同比增長248%；「人保e通」實現財產險保費279.6億元人民幣，同比增長204.9%；推廣VPN遠程辦公和線上培訓，加快運營管理數字化升級。



家庭自用車客戶
線上化率
77.8%



家庭自用車客戶理賠
線上化率
91.3%

二、主要業務經營分析

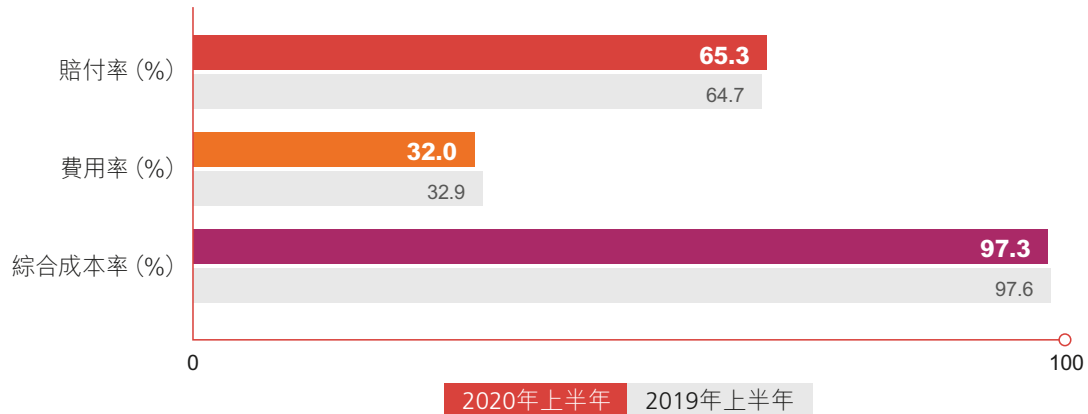
(一) 保險業務

1. 業務概覽

承保業績

二零二零年上半年，本公司及子公司總保費收入2,463.04億元人民幣，同比增加102.68億元人民幣(或4.4%)，業務增長主要源於機動車輛險、農險、意外傷害及健康險業務的發展。在持續提升理賠服務能力的同時，本公司及子公司聚焦「降本增效」，綜合成本率97.3%，同比下降0.3個百分點；其中賠付率65.3%，同比上升0.6個百分點，費用率32.0%，同比下降0.9個百分點。

保險業務綜合成本率



下表列明所示時間段本公司及子公司保險業務的主要經營數據及財務指標：

	截至六月三十日止六個月期間		增加／(減少) %
	二零二零年 人民幣百萬元	二零一九年 人民幣百萬元	
總保費收入	246,304	236,036	4.4
已賺淨保費	194,484	180,188	7.9
已發生淨賠款	(126,885)	(116,654)	8.8
費用總額	(62,260)	(59,195)	5.2
承保利潤	5,339	4,339	23.0
賠付率(%)	(65.3)	(64.7)	上升0.6個百分點
費用率(%)	(32.0)	(32.9)	下降0.9個百分點
綜合成本率(%)	(97.3)	(97.6)	下降0.3個百分點

銷售渠道

下表列明所示時間段本公司及子公司按渠道類別統計的直接承保保費：

	截至六月三十日止六個月期間				
	二零二零年		增加／(減少) %	二零一九年	
	金額 人民幣百萬元	佔比 %		金額 人民幣百萬元	佔比 %
代理銷售渠道	144,858	59.0	(0.3)	145,287	61.7
其中：個人代理	76,848	31.3	13.1	67,937	28.8
兼業代理	20,569	8.4	(17.4)	24,887	10.6
專業代理	47,441	19.3	(9.6)	52,463	22.3
直接銷售渠道	82,175	33.4	15.8	70,966	30.2
保險經紀渠道	18,606	7.6	(2.5)	19,082	8.1
總計	245,639	100.0	4.4	235,335	100.0

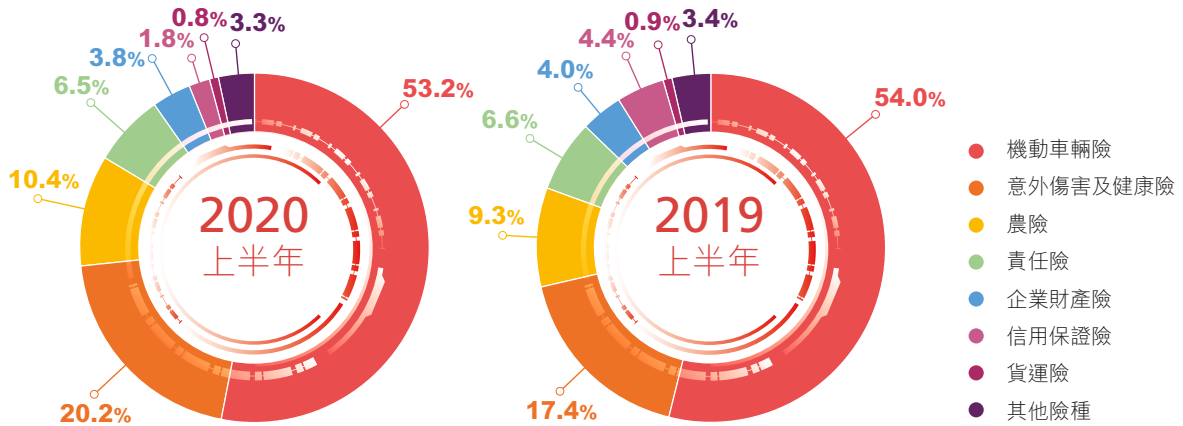
業務地區分部

下表列明所示時間段本公司及子公司前十大地區的直接承保保費：

	截至六月三十日止六個月期間		增加／(減少) %
	二零二零年 人民幣百萬元	二零一九年 人民幣百萬元	
江蘇省	22,869	21,081	8.5
廣東省	22,383	24,189	(7.5)
浙江省	17,272	15,272	13.1
山東省	15,782	14,268	10.6
河北省	15,146	13,859	9.3
四川省	11,641	10,746	8.3
湖南省	10,934	9,249	18.2
湖北省	10,903	11,522	(5.4)
安徽省	10,209	9,092	12.3
福建省	9,516	9,319	2.1
其他地區	98,984	96,738	2.3
合計	245,639	235,335	4.4

2. 分險種經營數據

總保費收入各險種佔比



分險種綜合成本率

險種	賠付率 (%)	費用率 (%)	綜合成本率 %	同比變動 百分點
機動車輛險	57.6	37.2	94.8	↓3.3
意外傷害及健康險	89.1	12.5	101.6	↑0.1
農險	72.5	25.5	98.0	↑3.1
責任險	61.1	35.5	96.6	↑1.0
企業財產險	47.0	39.8	86.8	↑3.4
信用保證險	120.0	18.6	138.6	↑40.6
貨運險	38.3	44.9	83.2	↑2.6
其他險種	43.8	35.6	79.4	↓10.5

(1) 機動車輛險

下表列明所示時間段本公司及子公司機動車輛險業務的主要經營數據及財務指標：

	截至六月三十日止六個月期間		增加／(減少) %
	二零二零年 人民幣百萬元	二零一九年 人民幣百萬元	
總保費收入	131,019	127,487	2.8
已賺淨保費	127,261	121,179	5.0
已發生淨賠款	(73,347)	(74,674)	(1.8)
費用總額	(47,283)	(44,248)	6.9
承保利潤	6,631	2,257	193.8
賠付率(%)	(57.6)	(61.6)	下降4.0個百分點
費用率(%)	(37.2)	(36.5)	上升0.7個百分點
綜合成本率(%)	(94.8)	(98.1)	下降3.3個百分點

二零二零年上半年，面對汽車產銷量持續下降及新冠疫情對機動車輛險業務的雙重衝擊，本公司及子公司積極攻堅新車業務，新車業務市場份額同比上升；同時，深入挖掘存量市場，持續大力推進續保服務團隊建設，加快渠道融合發展，續保率同比提高，機動車輛險實現總保費收入1,310.19億元人民幣，同比增加35.32億元人民幣(或2.8%)。在大力拓展市場的同時，本公司及子公司不斷調整優化業務結構，家庭自用車業務增速領先行業，機動車輛險業務質量持續改善。

理賠方面，本公司及子公司積極推進「警保聯動」、「餘杭模式」，推行疫情期間「零接觸」理賠服務，持續提升理賠服務能力；加強降本增效管控，通過追償、科技理賠、「駕安配」報供一體等減損手段有效對沖了配件工時、人傷標準上升等不利因素，加之出險率下降，機動車輛險的賠付率同比下降4.0個百分點，綜合成本率同比下降3.3個百分點，承保利潤同比增加43.74億元人民幣(或193.8%)。

(2) 意外傷害及健康險

下表列明所示時間段本公司及子公司意外傷害及健康險業務的主要經營數據及財務指標：

	截至六月三十日止六個月期間		增加／(減少) %
	二零二零年 人民幣百萬元	二零一九年 人民幣百萬元	
總保費收入	49,691	40,937	21.4
已賺淨保費	29,956	24,114	24.2
已發生淨賠款	(26,683)	(21,214)	25.8
費用總額	(3,738)	(3,267)	14.4
承保虧損	(465)	(367)	-
賠付率(%)	(89.1)	(88.0)	上升1.1個百分點
費用率(%)	(12.5)	(13.5)	下降1.0個百分點
綜合成本率(%)	(101.6)	(101.5)	上升0.1個百分點

二零二零年上半年，本公司及子公司繼續致力服務「健康中國」和國家脫貧攻堅戰略，推動大病保險、基本醫療保險、扶貧醫療救助保險等社會醫療保險業務實現顯著增長。在商業意外健康險方面，本公司及子公司在積極開拓傳統市場，推動機動車駕乘意外險等傳統險種實現較快增長的同時，加大產品創新和新產品推廣力度，「人人安康」、「微醫保」等百萬醫療類產品和「復工保」等法定傳染病系列新產品均呈現快速發展態勢。社會醫療保險和商業意外健康險同時增長，帶動整體意外傷害及健康險總保費收入同比增加87.54億元人民幣（或21.4%）。由於業務結構調整，賠付責任較高的社保業務佔比提高，整體意外傷害及健康險賠付率89.1%，同比上升1.1個百分點；承保虧損4.65億元人民幣，同比增加虧損0.98億元人民幣。

(3) 農險

下表列明所示時間段本公司及子公司農險業務的主要經營數據及財務指標：

	截至六月三十日止六個月期間		增加／(減少) %
	二零二零年 人民幣百萬元	二零一九年 人民幣百萬元	
總保費收入	25,695	22,031	16.6
已賺淨保費	10,239	9,629	6.3
已發生淨賠款	(7,422)	(7,308)	1.6
費用總額	(2,614)	(1,828)	43.0
承保利潤	203	493	(58.8)
賠付率(%)	(72.5)	(75.9)	下降3.4個百分點
費用率(%)	(25.5)	(19.0)	上升6.5個百分點
綜合成本率(%)	(98.0)	(94.9)	上升3.1個百分點

二零二零年上半年，本公司及子公司緊緊圍繞實施鄉村振興戰略和打贏脫貧攻堅戰，立足深化農業供給側結構性改革，紮實推進農險提標、擴面、增品，提高農業保險服務能力，更好地滿足「三農」領域日益增長的風險保障需求，進一步鞏固和強化了公司在農險市場的領先優勢，有效促進農險業務快速發展，農險實現總保費收入256.95億元人民幣，同比增加36.64億元人民幣(或16.6%)。

二零二零年上半年，由於分保政策變化，農險分保比例上升，已賺形成率下降，攤回分保費用同比減少，導致費用率同比上升6.5個百分點。另一方面，農險賠付率同比下降3.4個百分點，其中，養殖險和森林險賠付率同比有所下降，但由於洪澇、風雹、凍災等自然災害的影響，種植險賠付率呈同比上升趨勢。

(4) 責任險

下表列明所示時間段本公司及子公司責任險業務的主要經營數據及財務指標：

	截至六月三十日止六個月期間		增加／(減少) %
	二零二零年 人民幣百萬元	二零一九年 人民幣百萬元	
總保費收入	15,934	15,645	1.8
已賺淨保費	9,784	9,653	1.4
已發生淨賠款	(5,981)	(5,347)	11.9
費用總額	(3,474)	(3,885)	(10.6)
承保利潤	329	421	(21.9)
賠付率(%)	(61.1)	(55.4)	上升5.7個百分點
費用率(%)	(35.5)	(40.2)	下降4.7個百分點
綜合成本率(%)	(96.6)	(95.6)	上升1.0個百分點

二零二零年上半年，由於受到疫情的不利影響，僱主責任險、承運人責任險、校園方責任險、涉車類責任險等傳統業務增長乏力，訴責險、互聯網類等新型業務也有較大幅度的下滑。隨著復工復產復學的不斷推進，責任險業務呈現先降後增趨勢，責任險總保費收入同比增加2.89億元人民幣(或1.8%)。

二零二零年上半年，由於人傷賠付標準隨社會平均收入水平上漲，僱主責任險、安全生產責任險等涉人傷險種賠付成本提高，導致責任險整體賠付率同比上升5.7個百分點；承保利潤3.29億元人民幣，同比減少0.92億元人民幣(或-21.9%)。

(5) 企業財產險

下表列明所示時間段本公司及子公司企業財產險業務的主要經營數據及財務指標：

	截至六月三十日止六個月期間		增加／(減少) %
	二零二零年 人民幣百萬元	二零一九年 人民幣百萬元	
總保費收入	9,411	9,388	0.2
已賺淨保費	4,593	4,586	0.2
已發生淨賠款	(2,158)	(2,072)	4.2
費用總額	(1,827)	(1,754)	4.2
承保利潤	608	760	(20.0)
賠付率(%)	(47.0)	(45.2)	上升1.8個百分點
費用率(%)	(39.8)	(38.2)	上升1.6個百分點
綜合成本率(%)	(86.8)	(83.4)	上升3.4個百分點

二零二零年上半年，受疫情及國內經濟增長放緩影響，本公司及子公司企業財產險業務增速放緩，總保費收入同比增加0.23億元人民幣(或0.2%)。同時，本公司及子公司積極進行風險管控，主動調整業務結構，加大防災防損力度，但由於疫情及洪澇災害的影響，企業財產險賠付率同比上升1.8個百分點；由於疫情導致應收保費賬齡結構發生變化，本公司及子公司謹慎評估應收保費減值，歸屬於企業財產險的資產減值損失同比增加，費用率同比上升1.6個百分點。

(6) 信用保證險

下表列明所示時間段本公司及子公司信用保證險業務的主要經營數據及財務指標：

	截至六月三十日止六個月期間		增加／(減少) %
	二零二零年 人民幣百萬元	二零一九年 人民幣百萬元	
總保費收入	4,318	10,437	(58.6)
已賺淨保費	7,643	5,773	32.4
已發生淨賠款	(9,173)	(3,545)	158.8
費用總額	(1,418)	(2,114)	(32.9)
承保(虧損)／利潤	(2,948)	114	-
賠付率(%)	(120.0)	(61.4)	上升58.6個百分點
費用率(%)	(18.6)	(36.6)	下降18.0個百分點
綜合成本率(%)	(138.6)	(98.0)	上升40.6個百分點

二零二零年上半年，本公司及子公司持續加強業務風險管控，積極調整業務結構，逐步降低風險敞口，信用保證險總保費收入由二零一九年上半年的104.37億元人民幣減少61.19億元人民幣(或-58.6%)至43.18億元人民幣。由於疫情導致社會信用風險水平提高，業務逾期率上升，信用保證險賠付率120.0%，同比上升58.6個百分點，綜合成本率同比上升40.6個百分點，承保虧損29.48億元人民幣。本公司及子公司已加強貸後催收追償和過程管控，並將進一步加大風險化解和風險防控力度，提升減虧增盈能力。

(7) 貨運險

下表列明所示時間段本公司及子公司貨運險業務的主要經營數據及財務指標：

	截至六月三十日止六個月期間		增加／(減少) %
	二零二零年 人民幣百萬元	二零一九年 人民幣百萬元	
總保費收入	2,020	2,140	(5.6)
已賺淨保費	1,346	1,415	(4.9)
已發生淨賠款	(516)	(597)	(13.6)
費用總額	(604)	(544)	11.0
承保利潤	226	274	(17.5)
賠付率(%)	(38.3)	(42.2)	下降3.9個百分點
費用率(%)	(44.9)	(38.4)	上升6.5個百分點
綜合成本率(%)	(83.2)	(80.6)	上升2.6個百分點

二零二零年上半年，受疫情影響，貨運量大幅下降，貨運險市場規模萎縮，本公司及子公司貨運險實現總保費收入20.20億元人民幣，同比減少1.20億元人民幣(或-5.6%)。由於疫情期間出險率下降，貨運險賠付率同比下降3.9個百分點，但由於市場競爭加劇，費用率同比上升6.5個百分點。

(8) 其他險種

下表列明所示時間段本公司及子公司其他險種的主要經營數據及財務指標：

	截至六月三十日止六個月期間		增加／(減少) %
	二零二零年 人民幣百萬元	二零一九年 人民幣百萬元	
總保費收入	8,216	7,971	3.1
已賺淨保費	3,662	3,839	(4.6)
已發生淨賠款	(1,605)	(1,897)	(15.4)
費用總額	(1,302)	(1,555)	(16.3)
承保利潤	755	387	95.1
賠付率(%)	(43.8)	(49.4)	下降5.6個百分點
費用率(%)	(35.6)	(40.5)	下降4.9個百分點
綜合成本率(%)	(79.4)	(89.9)	下降10.5個百分點

本公司及子公司在服務供給側結構性改革及「三新」(新技術、新業務、新方法)經濟發展的同時，堅持效益第一，進一步優化業務結構，加強風險過程管控，實現規模和效益雙增長。二零二零年上半年，其他險種實現總保費收入82.16億元人民幣，同比增加2.45億元人民幣(或3.1%)；綜合成本率79.4%，同比下降10.5個百分點，其中賠付率43.8%，同比下降5.6個百分點，費用率35.6%，同比下降4.9個百分點。其他險種的各組成險種均實現承保盈利，承保利潤共計7.55億元人民幣，同比增加3.68億元人民幣(或95.1%)。

(二) 保險資金投資業務**1. 投資業績**

	截至六月三十日止六個月期間		增加／(減少) %
	二零二零年 人民幣百萬元	二零一九年 人民幣百萬元	
利息、股息和租金收入	9,123	8,728	4.5
淨投資收益	9,123	8,728	4.5
已實現及未實現的投資淨收益	144	818	(82.4)
應佔聯營及合營公司損益	1,739	2,109	(17.5)
總投資收益	11,006	11,655	(5.6)
淨投資收益率(年化)(%)	3.8	4.0	下降0.2個百分點
總投資收益率(年化)(%)	4.6	5.3	下降0.7個百分點
總投資資產(附註)	493,567	464,751	6.2

附註：於二零二零年六月三十日及二零一九年十二月三十一日的數據。

2. 利息、股息和租金收入

	截至六月三十日止六個月期間		增加／(減少) %
	二零二零年 人民幣百萬元	二零一九年 人民幣百萬元	
投資物業租賃收入	103	123	(16.3)
利息收入	7,034	6,969	0.9
股息收入	1,986	1,636	21.4
利息、股息和租金收入合計	9,123	8,728	4.5

二零二零年上半年，本公司及子公司利息、股息和租金收入91.23億元人民幣，較二零一九年上半年的87.28億元人民幣增加3.95億元人民幣(或4.5%)，主要是由於公司加大了永續債和永續類金融產品的配置規模，股息收入同比增加3.50億元人民幣(或21.4%)。

3. 已實現及未實現的投資淨收益

	截至六月三十日止六個月期間		增加／(減少) %
	二零二零年 人民幣百萬元	二零一九年 人民幣百萬元	
已實現投資收益	2,318	1,334	73.8
未實現投資(損失)／收益	(25)	56	-
減值損失	(2,143)	(535)	300.6
投資物業公允價值變動損失	(6)	(37)	(83.8)
已實現及未實現的投資淨收益合計	144	818	(82.4)

二零二零年上半年，本公司及子公司把握市場機會，優化權益類資產結構，擇機調整權益類資產倉位，已實現投資收益由二零一九年上半年的13.34億元人民幣增加9.84億元人民幣至23.18億元人民幣；同時，受個別股權項目的風險事件和融資項目撥備影響，減值損失同比增加16.08億元人民幣。

4. 應佔聯營及合營公司損益

	截至六月三十日止六個月期間		減少 %
	二零二零年 人民幣百萬元	二零一九年 人民幣百萬元	
應佔聯營及合營公司損益	1,739	2,109	(17.5)

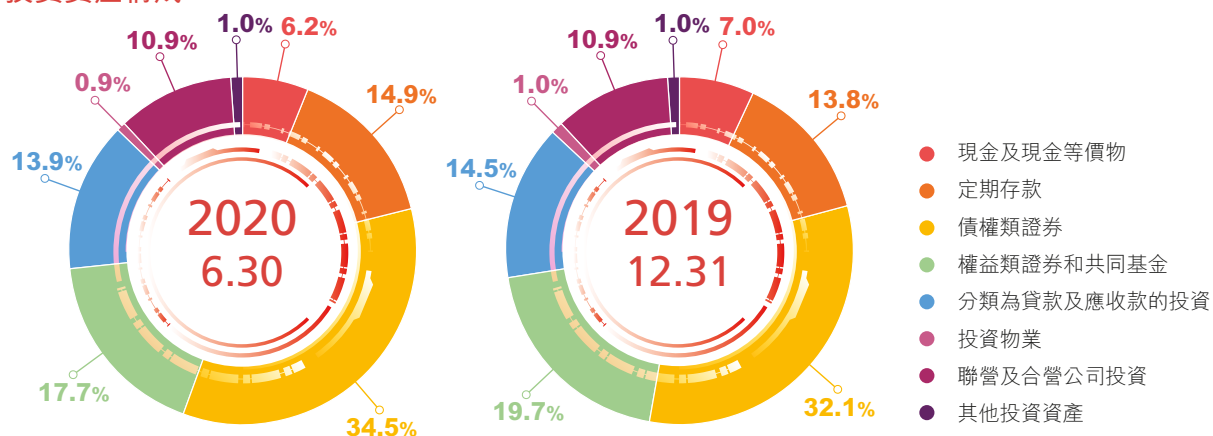
二零二零年上半年，本公司及子公司應佔聯營及合營公司收益17.39億元人民幣，同比減少3.70億元人民幣(或-17.5%)，主要是由於本公司主要聯營公司經營業績同比下滑，本公司及子公司應佔收益相應減少所致。

5. 投資資產構成

	二零二零年六月三十日			二零一九年十二月三十一日	
	餘額 人民幣百萬元	佔比 %	增加/(減少) %	餘額 人民幣百萬元	佔比 %
按投資對象分：					
現金及現金等價物	30,714	6.2	(5.6)	32,520	7.0
定期存款	73,808	14.9	14.6	64,398	13.8
債權類證券	170,483	34.5	14.4	149,072	32.1
權益類證券和 共同基金	87,225	17.7	(4.9)	91,728	19.7
分類為貸款及 應收款的投資	68,593	13.9	1.8	67,391	14.5
投資物業	4,425	0.9	(3.8)	4,598	1.0
聯營及合營公司投資	53,669	10.9	6.3	50,477	10.9
其他投資資產(附註)	4,650	1.0	1.8	4,567	1.0
投資資產合計	493,567	100.0	6.2	464,751	100.0

附註：其他投資資產主要為存出資本保證金。

投資資產構成



於二零二零年六月三十日，本公司及子公司投資資產4,935.67億元人民幣，較年初增加288.16億元人民幣(或6.2%)。經營活動現金流狀況的改善，在降低公司流動性風險的同時，也為公司提供了充足的營運資金，推動投資資產規模穩步增長。同時，本公司始終堅持長期穩健的投資理念，根據貨幣市場和資本市場狀況，主動進行風險管控，不斷優化投資資產結構，提高投資組合質量，實現收益和風險的平衡。

6. 聯營及合營公司投資

於二零二零年六月三十日，本公司及子公司的聯營及合營公司投資536.69億元人民幣，較年初增加31.92億元人民幣(或6.3%)，具體內容請參見簡明合併財務報表附註20。

7. 資產質押

本公司由於流動性管理需要，在市場進行賣出回購交易。在交易過程中，本公司持有的證券將作為交易的質押物。

(三) 整體業績

下表列明所示時間段或日期本公司及子公司的整體業績：

	截至六月三十日止六個月期間		增加／(減少) %
	二零二零年 人民幣百萬元	二零一九年 人民幣百萬元	
除稅前利潤	15,817	15,169	4.3
所得稅(費用)／抵免	(2,638)	1,652	-
淨利潤	13,179	16,821	(21.7)
總資產(附註)	682,641	596,081	14.5

附註：於二零二零年六月三十日及二零一九年十二月三十一日的數據。

除稅前利潤

由於上述各項，二零二零年上半年，本公司及子公司除稅前利潤為158.17億元人民幣，較二零一九年上半年的151.69億元人民幣增加6.48億元人民幣(或4.3%)。

所得稅(費用)/抵免

二零二零年上半年，本公司及子公司所得稅費用26.38億元人民幣，二零一九年上半年為所得稅抵免16.52億元人民幣。所得稅費用的增加，主要是由於二零一九年執行手續費及佣金支出稅前扣除新政，減少當年所得稅費用42.30億元人民幣所致。

淨利潤

綜合上述各項，淨利潤由二零一九年上半年的168.21億元人民幣減少36.42億元人民幣(或-21.7%)至二零二零年上半年的131.79億元人民幣，歸屬於母公司股東的基本每股收益為0.593元人民幣。

三、流動性及資本充足度分析

現金流分析

下表列明所示時間段本公司及子公司的現金流量：

	截至六月三十日止六個月期間		
	二零二零年 人民幣百萬元	二零一九年 人民幣百萬元	增加／(減少) 人民幣百萬元
經營活動產生的現金流入淨額	15,164	8,729	6,435
投資活動產生的現金(流出)／流入淨額	(29,618)	20,173	(49,791)
融資活動產生的現金流入／(流出)淨額	12,605	(20,655)	33,260
現金及現金等價物(減少)／增加淨額	(1,806)	8,249	(10,055)

二零二零年上半年，本公司及子公司經營活動現金流入淨額151.64億元人民幣，同比增加64.35億元人民幣(或73.7%)。二零二零年上半年，本公司及子公司在業務穩步增長的同時加強應收保費授信和過程管控，加大催收考核力度；同時，現金賠款增速放緩，經營活動現金流入淨額增幅較大。

二零二零年上半年，本公司及子公司投資活動產生的現金流出淨額為296.18億元人民幣，二零一九年上半年為現金淨流入201.73億元人民幣。由於本公司及子公司在二零二零年上半年適時加大對債券等固定收益類資產投資，導致投資活動現金流出淨額同比增加275.01億元人民幣；同時，二零二零年上半年定期存款投資增加94.10億元人民幣，而二零一九年上半年為定期存款到期產生投資活動現金流入147.72億元人民幣，導致投資活動現金流出淨額同比增加241.82億元人民幣。

二零二零上半年，本公司及子公司融資活動產生的現金流入淨額為126.05億元人民幣，二零一九年上半年為現金淨流出206.55億元人民幣。二零二零年上半年，本公司及子公司發行債券收到現金80億元人民幣；賣出回購證券收到的現金淨額為51.39億元人民幣，二零一九年上半年為淨支付197.06億元人民幣。

於二零二零年六月三十日，本公司及子公司的現金及現金等價物為307.14億元人民幣。

資產負債率

於二零二零年六月三十日，本公司及子公司的資產負債率(附註)為71.6%，較二零一九年十二月三十一日的68.9%提高2.7個百分點。

附註：資產負債率為香港公認會計準則下總負債（不含應付債券）與總資產的比率。

營運資金來源

本公司及子公司的流動資金主要來自經營活動所產生的現金流量，主要為已收取的保費。此外，流動資金來源還包括利息及股息收入、已到期投資、出售資產及融資活動所得的款項。本公司及子公司對流動資金的需求主要包括支付賠款及履行與未滿期保單有關的其他義務、資本開支、經營費用、稅項、支付股息及投資需求。

本公司於二零一六年十一月發行150億元人民幣資本補充債券，於二零二零年三月發行80億元人民幣資本補充債券，債務期限均為10年。

除前述資本補充債外，本公司及子公司不以借款方式獲取營運資金。

本公司及子公司預期可以通過經營所得現金流滿足未來營運資金需求。本公司及子公司具有充足的營運資金。

資本開支

本公司及子公司的資本開支主要包括在建經營性物業、購入經營性機動車輛以及開發信息系統方面的開支。二零二零年上半年，本公司及子公司資本開支為29.01億元人民幣。

償付能力

	二零二零年 六月三十日 人民幣百萬元	二零一九年 十二月三十一日 人民幣百萬元	增加／(減少) %
實際資本	191,984	181,721	5.6
核心資本	164,261	162,136	1.3
最低資本	62,758	64,414	(2.6)
綜合償付能力充足率(%)	306	282	上升24個百分點
核心償付能力充足率(%)	262	252	上升10個百分點

四、風險管理

信用風險

信用風險指本公司及子公司的債務人到期不能支付本金或者利息而導致本公司及子公司出現經濟損失的風險。本公司及子公司面臨信用風險的資產主要集中於應收保險業務資產、再保險資產、債權投資以及存放於商業銀行的銀行存款。

本公司及子公司只對公司客戶或通過保險中介購買部分保險的個人客戶進行信用銷售。本公司的主要績效指標之一就是及時收回保費的能力。本公司的應收保費涉及大量多元化的客戶，因此保險業務應收款並無重大的信用集中風險。

除了國有再保險公司以外，本公司及子公司主要與Standard & Poor's信用評級為A-級(或其他國際評級機構，如A.M. Best、Fitch、Moody's的同等評級)及以上的再保險公司進行分保。本公司及子公司管理層定期對再保險公司的信用進行評估以更新本公司及子公司的分保策略，並確定合理的再保資產減值準備。

本公司及子公司主要通過在投資前分析被投資公司的資信狀況，並嚴格遵守保監會關於企業債券投資評級的相關規定，絕大部分債券品種的信用評級均為AA級或以上，努力控制債權投資信用風險。

本公司及子公司主要通過將大部分的存款存放於國有銀行或者國有控股商業銀行，控制並降低來自銀行存款的信用風險。

匯率風險

本公司及子公司主要以人民幣進行業務經營，人民幣亦為本公司及子公司的本位幣兼財務報表貨幣。本公司及子公司部分業務(包括部分企業財產保險、國際貨運險及航空險業務)是以外幣計值(通常為美元)，本公司及子公司持有的以外幣計值的部分銀行存款和債券類證券(通常為美元)等資產以及以外幣計價的部分保險業務負債(通常為美元)也面臨匯率風險。

本公司及子公司資本賬項的外匯交易，須受外匯管制並經外匯管理局批准。中國政府的外匯政策可能會使匯率出現波動。

利率風險

利率風險是由於市場利率的變動而引起的金融工具的公允價值或未來現金流量的變動的風險。本公司及子公司的利率風險政策要求維持適當的固定和浮動利率工具組合以管理利率風險。該政策還要求管理生息金融資產和付息金融負債的到期情況，一年內即須重估浮動利率工具的利息，並通過利率互換等方式管理浮動利率風險。固定利率工具的利息則在有關金融工具初始確認時計價，且在到期前固定不變。

利率互換

本公司持有的按照不同利率計息的金融資產會產生不確定的現金流量，為了防範此種利率風險，本公司通過利率互換合同進行套期保值，從對手方收取固定利息並向其支付浮動利息。

五、其他專項分析

或有事項

鑒於保險業務的性質，本公司及子公司在某些日常業務相關的法律訴訟及仲裁中作為原告或被告。這些法律訴訟主要牽涉本公司及子公司保單的索賠，且其部分損失有可能得到再保險公司的補償或其他回收殘值的補償。儘管現時無法確定這些或有事項、法律訴訟或其他訴訟的結果，本公司及子公司相信任何由此引致的負債不會對本公司及子公司的財務狀況或經營業績構成嚴重的負面影響。

於二零二零年六月三十日，本公司及子公司存在若干未決法律訴訟事項。經考慮專業意見後，本公司管理層認為該等法律訴訟事項不會對本公司及子公司經營產生重大影響。

資產負債表日後事項

截至本中期報告日，本公司及子公司無任何重大日後事項。

新產品開發

二零二零年上半年，本公司緊緊圍繞市場熱點和客戶需求，共計開發保險新條款718個，其中，公司在保險行業協會自主註冊平台註冊條款233個，在上海航運保險平台註冊條款1個，在銀保監會保險條款電子報備系統中報備農險和涉農備案條款484個。

員工

於二零二零年六月三十日，本公司從業人員人數為183,022名。二零二零年上半年，本公司及子公司為員工支付的薪酬共計163.85億元人民幣，主要包括固定工資、業績獎金以及根據中國相關法規提取的各項保險及福利支出。本公司及子公司通過建立多種職業發展通道、加強員工培訓、實施業績考核等多項措施提升員工表現及工作效率。本公司相信，本公司及子公司與員工保持良好關係。

六、展望

當今中國面臨世界百年未有之大變局，疫情加速經濟社會轉型發展，推動非壽險市場沿著既有路徑加快演進。同時，車險綜合改革實施在即，嚴監管力度持續加大，市場發展動能加速轉換，商業模式加速升級，中國財險業向高質量發展轉型全面提速，公司面臨前所未有的機遇和挑戰。

面對新形勢、新挑戰，公司將始終堅持效益為先，統籌常態化疫情防控與公司業務經營，堅持年初既定的目標任務不動搖，堅持穩中求進的總基調不動搖，堅持向高質量發展轉型的「3411工程」不動搖，深化公司「十項重點」，穩發展增效益，強合規防風險，抓轉型提能力，變革質量、變革效率、變革動力，以新供給提升新能力、創造新價值，實現「十三五」圓滿收官，奮力開創面向「十四五」發展新格局。

1. 全面應對車險綜合改革，提升定價能力，優化渠道佈局，升級車險經營模式，智慧經營、合規引領，穩新保、強續保、優轉保，穩定車險基本面，始終保持車險經營領先地位。

3. 把握行業經營週期和成本結構演進趨勢，科技賦能提升運營管理能力，優化業務結構、改善承保質量，深化降本增效，優化資產配置、穩定投資收益，保持盈利能力領先優勢。

5. 堅守不發生系統性風險底線，提升風險管控能力和合規經營能力，強化產品集中管理，規範承保授權管理，嚴守合規底線，嚴控應收保費，妥善處置業務風險，確保公司穩健經營。

2. 把握後疫情時代經濟社會發展需要，創新產品、服務、模式，拓寬服務領域，提升專業能力，補齊非車險經營佈局短板，服務「六穩」「六保」，戰略性發展個人業務，以新供給創造新需求，加快非車險業務高質量發展。

4. 以能力建設為核心，優化區域戰略，完善區域業務發展模式，提升區域經營能力，鞏固區域市場主導地位。

公司治理及其他資料

董事、監事及總裁持有股份的權益

於二零二零年六月三十日，董事、監事及公司總裁未持有須按照《證券及期貨條例》第352條規定備存的登記冊所記錄或須根據《標準守則》通知本公司及香港聯交所的本公司或其相聯法團(定義見《證券及期貨條例》第XV部)任何股份、相關股份或債權證的權益或淡倉。

董事會及監事會變動情況

董事會變動情況

二零二零年一月一日至本中期報告日期間，董事會成員的變動如下：

唐志剛先生因其他工作安排辭去本公司非執行董事的職務，由二零二零年一月二十一日起生效。唐先生擔任本公司提名、薪酬與考核委員會的委員的職務也於同時終止。

於二零二零年二月十七日，本公司設立董事會關聯交易控制委員會，初本德先生獲委任為董事會關聯交易控制委員會主任，林漢川先生、盧重興先生、曲曉輝女士獲委任為董事會關聯交易控制委員會委員。上述人士於董事會關聯交易控制委員會的委員任期與其擔任董事的任期相同。

於二零二零年四月二十九日舉行的本公司第五屆董事會第十五次會議批准以合併設立的方式，在董事會原風險管理與投資決策委員會職責基礎上加入消費者權益保護職責，設立董事會消費者權益保護、風險管理與投資決策委員會，該委員會組成與原董事會風險管理與投資決策委員會組成保持一致，繆建民先生為董事會消費者權益保護、風險管理與投資決策委員會主任，謝一群先生、謝曉餘女士為董事會消費者權益保護、風險管理與投資決策委員會委員。上述人士於董事會消費者權益保護、風險管理與投資決策委員會委員的任期自二零二零年四月二十九日起至第五屆董事會任期屆滿。

於二零二零年六月二十三日舉行的本公司股東周年大會上，降彩石先生獲委任為本公司執行董事，任期由本公司正式任命之日開始至第五屆董事會任期屆滿。降先生獲董事會委任為董事會消費者權益保護、風險管理與投資決策委員會委員及董事會關聯交易控制委員會委員。降先生的董事會專業委員會委員任期與其擔任董事的任期相同。

繆建民先生因工作調動辭去本公司董事長、執行董事、董事會戰略規劃委員會及消費者權益保護、風險管理與投資決策委員會主任委員的職務，由二零二零年七月十五日起生效。

於本中期報告日，董事會成員為：

謝一群先生(副董事長、執行董事)

李濤先生(非執行董事)

降彩石先生*(執行董事)

謝曉餘女士*(執行董事)

林漢川先生(獨立非執行董事)

盧重興先生(獨立非執行董事)

馬遇生先生*(獨立非執行董事)

初本德先生(獨立非執行董事)

曲曉輝女士(獨立非執行董事)

* 彼等的董事任職資格尚需獲得銀保監會的批准。

監事會變動情況

二零二零年一月一日至本中期報告日期間，監事會成員的變動如下：

降彩石先生於二零二零年三月十二日辭任監事會主席、監事的職務。

於二零二零年五月十二日召開的本公司職工代表大會上，高泓女士(連任)及王小麗女士獲選舉為本公司第五屆監事會職工代表監事，任期自二零二零年五月十二日至二零二三年五月十一日屆滿。

於二零二零年六月二十三日舉行的本公司股東周年大會上，張孝禮先生獲委任為本公司第五屆監事會監事，任期由本公司正式任命之日開始至第五屆監事會任期屆滿。同日，監事選出張孝禮先生為本公司第五屆監事會主席，任期與其擔任監事任期相同。

施宇澄先生於二零二零年八月十四日因其他工作安排辭去本公司獨立監事職務。

於本中期報告日，監事會成員為：

張孝禮先生(監事會主席)
 王亞東先生*(股東代表監事)
 陸正飛先生(獨立監事)
 高泓女士*(職工代表監事)
 王小麗女士*(職工代表監事)

* 彼等的監事任職資格尚需獲得銀保監會的批准。

董事及監事資料的變動

董事資料的變動

本公司獨立非執行董事曲曉輝女士現亦擔任青島雙星股份有限公司*獨立非執行董事。

* 該公司在深圳證券交易所上市。

監事資料的變動

監事會主席張孝禮先生現亦擔任中國城鄉居民住宅地震巨災保險共同體大會主席、理事會會長、中國應急管理學會常務理事。

上市發行人董事進行證券交易的標準守則

本公司已制定適用於董事、監事和所有員工的《員工買賣公司證券指引》(「《買賣證券指引》」)，《買賣證券指引》不比《標準守則》寬鬆。本公司已向所有董事和監事作出查詢，所有董事和監事已確認在二零二零年上半年一直遵守《標準守則》和《買賣證券指引》所訂的標準。

根據《證券及期貨條例》股東須披露的權益及淡倉

於二零二零年六月三十日，下列人士在本公司股份或相關股份中持有根據《證券及期貨條例》第XV部第2和第3分部須予披露並記錄於本公司根據《證券及期貨條例》第336條規定而備存的登記冊內，或以其他方式知會本公司及香港聯交所的權益或淡倉：

股東名稱	持股份	內資股數目	權益性質	佔全部已發行 內資股百分比 (附註1)	佔全部已發行 股份百分比 (附註1)
中國人民保險集團	實益擁有人	15,343,471,470	好倉	100%	68.98%

股東名稱	持股份	H股數目	權益性質	佔全部已發行 H股百分比 (附註1)	佔全部已發行 股份百分比 (附註1)
JPMorgan Chase & Co.	所控制的法團的權益、投資經理、持有股份的保證權益的人、受託人	754,797,319 (附註2)	好倉	10.94%	3.39%
	所控制的法團的權益	31,127,052 (附註2)	淡倉	0.45%	0.14%
	核准借出代理人	654,144,391	可供借出的 股份	9.48%	2.94%
The Capital Group Companies, Inc.	所控制的法團的權益	617,559,144 (附註3)	好倉	8.95%	2.78%

股東名稱	持股身份	H股數目	權益性質	佔全部已發行 H股百分比 (附註1)	佔全部已發行 股份百分比 (附註1)
Citigroup Inc.	持有股份的保證權益的人、所 控制的法團的權益	488,737,447 (附註4)	好倉	7.08%	2.20%
	所控制的法團的權益	8,597,608 (附註4)	淡倉	0.12%	0.04%
	核准借出代理人	435,434,851	可供借出的 股份	6.31%	1.96%
T. Rowe Price Associates, Inc. and its Affiliates	實益擁有人	414,198,120	好倉	6.00%	1.86%
BlackRock, Inc.	所控制的法團的權益	407,619,897 (附註5)	好倉	5.91%	1.83%
	所控制的法團的權益	967,000 (附註5)	淡倉	0.01%	0.004%

附註：

1. 於2020年6月30日，本公司已發行內資股總數為15,343,471,470股，已發行H股總數為6,899,293,833股，已發行股份總數為22,242,765,303股。
2. 其中，270,000股H股(好倉)及180,000股H股(淡倉)涉及衍生權益，類別為以實物交收上市衍生工具；199,000股H股(淡倉)涉及衍生權益，類別為以現金交收上市衍生工具；6,839,925股H股(淡倉)涉及衍生權益，類別為以實物交收非上市衍生工具；7,105,930股H股(好倉)及22,582,291股H股(淡倉)涉及衍生權益，類別為以現金交收非上市衍生工具。
3. 其中，451,275股H股(好倉)涉及衍生權益，類別為以實物交收上市衍生工具。
4. 其中，112,650股H股(好倉)涉及衍生權益，類別為以實物交收上市衍生工具；1,176,000股H股(淡倉)涉及衍生權益，類別為以實物交收非上市衍生工具；834,511股H股(好倉)及5,439,511股H股(淡倉)涉及衍生權益，類別為以現金交收非上市衍生工具。
5. 其中，68,000股H股(好倉)及967,000股H股(淡倉)涉及衍生權益，類別為以現金交收非上市衍生工具。

除上文所披露外，本公司並不知悉任何其他人士於二零二零年六月三十日在本公司股份或相關股份中持有根據《證券及期貨條例》第XV部第2和第3分部的規定須向本公司及香港聯交所披露並記錄於根據《證券及期貨條例》第336條規定須備存的登記冊內的權益或淡倉，或為本公司的主要股東。

利潤分配及中期股息

董事會未建議派發任何截至二零二零年六月三十日止六個月的中期股息。

購買、出售或贖回本公司的上市證券

於二零二零年上半年，本公司及子公司並無購買、出售或贖回任何本公司的上市證券。

企業管治

本公司於二零二零年上半年已遵守《企業管治守則》所有守則條文。

審閱中期業績

本公司審計師德勤•關黃陳方會計師行及本公司審計委員會已審閱本公司及子公司截至二零二零年六月三十日止六個月的簡明合併財務報表。

簡明合併財務報表審閱報告

致：中國人民財產保險股份有限公司董事會
(在中華人民共和國註冊成立之股份有限公司)

引言

我們審閱了中國人民財產保險股份有限公司(「貴公司」)及其子公司(統稱為「合併」)列載於第42頁至第90頁的簡明合併財務報表，此簡明合併財務報表包括於二零二零年六月三十日的簡明合併資產負債表及有關截至該日止六個月之簡明合併利潤表、合併綜合收益表、合併權益變動表和合併現金流量表及其他附註解釋。根據《香港聯合交易所有限公司證券上市規則》(「上市規則」)，上市公司必須符合上市規則中的相關規定和香港會計師公會發佈的《香港會計準則第34號—中期財務報告》(「香港會計準則第34號」)的規定編製本簡明合併財務報表。貴公司董事須負責根據香港會計準則第34號編製及列報本簡明合併財務報表。我們的責任是根據我們的審閱對本簡明合併財務報表作出結論，並按照我們雙方所協定的業務約定書，僅向董事會報告。除此以外，我們的報告書不可用作其他用途。我們概不就本報告書的內容，對任何其他人士負責或承擔法律責任。

審閱的範圍

我們已根據香港會計師公會頒佈的《香港審閱工作準則第2410號—企業的獨立核數師審閱中期財務信息》進行審閱。本簡明合併財務報表審閱工作主要包括向負責財務會計事項的人員詢問，並實施分析和其他審閱程序。由於審閱的範圍遠較根據香港審計準則進行審計的範圍小，所以不能保證我們會注意到在審計中可能會被發現的所有重大事項。因此，我們並不發表審計意見。

結論

根據我們的審閱工作，我們並沒有注意到任何事項，使我們相信本簡明合併財務報表未能在所有重大方面按照香港會計準則第34號的規定編製。

德勤•關黃陳方會計師行
執業會計師

香港
二零二零年八月二十一日

簡明合併利潤表

截至二零二零年六月三十日止六個月

	附註	2020年 1月1日至 6月30日期間 人民幣百萬元 (未經審計)	2019年 1月1日至 6月30日期間 人民幣百萬元 (未經審計)
總保費收入	4	246,304	236,036
已賺淨保費	4	194,484	180,188
已發生淨賠款	5	(126,885)	(116,654)
保單獲取成本淨額		(37,995)	(37,594)
其他承保費用		(19,092)	(16,951)
行政及管理費用		(5,173)	(4,650)
承保利潤		5,339	4,339
利息、股息和租金收入	6	9,123	8,728
已實現及未實現的投資淨收益	7	144	818
投資費用		(207)	(162)
匯兌收益淨額		149	3
其他收入淨額		146	325
財務費用	8	(616)	(991)
應佔聯營及合營公司損益		1,739	2,109
除稅前利潤	9	15,817	15,169
所得稅(費用)/抵免	10	(2,638)	1,652
淨利潤		13,179	16,821
歸屬於：			
— 母公司股東		13,179	16,821
— 非控制性權益		—	—
		13,179	16,821
歸屬於母公司股東的基本每股收益(人民幣元)	12	0.593	0.756

簡明合併綜合收益表

截至二零二零年六月三十日止六個月

	附註	2020年 1月1日至 6月30日期間 人民幣百萬元 (未經審計)	2019年 1月1日至 6月30日期間 人民幣百萬元 (未經審計)
淨利潤		13,179	16,821
其他綜合(支出)/收益			
在後續期間可能被重分類至損益的項目：			
可供出售類金融資產			
— 公允價值變動(損失)/收益		(3,143)	10,586
— 重分類至利潤表的處置收益		(1,989)	(1,313)
— 減值損失	7	2,032	535
— 所得稅影響		775	(2,452)
		(2,325)	7,356
應佔聯營及合營公司其他綜合收益		86	606
在後續期間可能被重分類至損益的 其他綜合(支出)/收益淨額		(2,239)	7,962
在後續期間不可重分類至損益的項目：			
房屋及使用權資產轉入投資物業重估利得	21	134	105
所得稅影響		(34)	(26)
		100	79

	2020年 1月1日至 6月30日期間 人民幣百萬元 (未經審計)	2019年 1月1日至 6月30日期間 人民幣百萬元 (未經審計)
在後續期間不可重分類至損益的 其他綜合收益淨額	100	79
稅後其他綜合(支出)/收益	(2,139)	8,041
綜合收益總額	11,040	24,862
歸屬於：		
— 母公司股東	11,040	24,862
— 非控制性權益	—	—
	11,040	24,862

簡明合併資產負債表

於二零二零年六月三十日

	附註	2020年 6月30日 人民幣百萬元 (未經審計)	2019年 12月31日 人民幣百萬元 (經審計)
資產			
現金及現金等價物	13	30,714	32,520
債權類證券	14	170,483	149,072
權益類證券和共同基金	15	87,225	91,728
保險業務應收款，淨額	16	89,603	53,593
分保資產	17	37,492	30,321
定期存款	18	73,808	64,398
分類為貸款及應收款的投資	19	68,593	67,391
聯營及合營公司投資	20	53,669	50,477
投資物業	21	4,425	4,598
房屋及設備	22	20,443	18,086
使用權資產	23	5,494	5,863
遞延所得稅資產		12,953	5,121
預付款及其他資產	24	27,739	22,913
總資產		682,641	596,081
負債			
應付分保賬款	25	29,533	19,449
應付保險保障基金		928	1,076
賣出回購證券款		21,898	16,759
應付所得稅		5,727	96
保險合同負債	26	358,485	305,140
受保人儲金型存款		1,755	1,762
應付債券	27	23,239	15,198
租賃負債		2,089	2,198
預提費用及其他負債	28	68,248	64,449
總負債		511,902	426,127

	附註	2020年 6月30日 人民幣百萬元 (未經審計)	2019年 12月31日 人民幣百萬元 (經審計)
權益			
已發行股本	29	22,242	22,242
儲備		148,496	147,711
歸屬於母公司股東權益		170,738	169,953
非控制性權益		1	1
總權益		170,739	169,954
總權益及負債		682,641	596,081

簡明合併權益變動表

截至二零二零年六月三十日止六個月

歸屬於母公司股東權益		已發行股本 人民幣 百萬元	股本溢價 人民幣 百萬元	資產 重估儲備** 人民幣 百萬元	可供 出售投資 重估儲備 人民幣 百萬元	盈餘 公積金*** 人民幣 百萬元	一般風險 準備金 人民幣 百萬元	農險大災利潤 準備金 人民幣 百萬元	應佔聯營及 合營公司其他 綜合收益 人民幣 百萬元	未分配利潤 人民幣 百萬元	小計 人民幣 百萬元	非控制性 權益 人民幣 百萬元	總權益 人民幣 百萬元
		22,242	11,412	3,376	14,211	59,703	15,426	1,789	796	40,998	169,953	1	169,954
本期淨利潤		-	-	-	-	-	-	-	-	13,179	13,179	-	13,179
其他綜合收益		-	-	100	(2,325)	-	-	-	86	-	(2,139)	-	(2,139)
綜合收益總額		-	-	100	(2,325)	-	-	-	86	13,179	11,040	-	11,040
2019年末期股息****		-	-	-	-	-	-	-	-	(10,254)	(10,254)	-	(10,254)
其他		-	(1)	-	-	-	-	-	-	-	(1)	-	(1)
		22,242	11,411	3,476	11,886	59,703	15,426	1,789	882	43,923	170,738	1	170,739

* 這些儲備賬戶構成了二零二零年六月三十日簡明合併資產負債表中的合併儲備，合計為人民幣1,484.96億元。

** 自用物業因用途變化轉為投資物業產生的資產重估儲備。

*** 該賬戶包含法定盈餘公積金和任意盈餘公積金。

**** 本公司股東大會於二零二零年六月二十三日批准派發截至二零一九年十二月三十一日止年度末期股息每普通股人民幣0.461元，共計派發人民幣102.54億元。

歸屬於母公司股東權益

截至二零一九年六月三十日止六個月 (未經審計)	已發行股本 人民幣 百萬元	股本溢價 人民幣 百萬元	資產 重估儲備** 人民幣 百萬元	可供 出售類投資 重估儲備 人民幣 百萬元	盈餘 公積金*** 人民幣 百萬元	一般風險 準備金 人民幣 百萬元	農險大災利潤 準備金 人民幣 百萬元	應佔聯營及 合營公司其他 綜合(支出)/ 收益 人民幣 百萬元	未分配利潤 人民幣 百萬元	小計 人民幣 百萬元	非控制性 權益 人民幣 百萬元	總權益 人民幣 百萬元
於二零一八年十二月三十一日 聯營公司會計政策變更的影響(附註20)	22,242	11,572	3,202	3,562	42,212	12,935	2,471	(193)	43,492	141,495	8	141,503
	-	-	-	-	-	-	-	91	(1,426)	(1,335)	-	(1,335)
於二零一九年一月一日(已重述)	22,242	11,572	3,202	3,562	42,212	12,935	2,471	(102)	42,066	140,160	8	140,168
本期淨利潤	-	-	-	-	-	-	-	-	16,821	16,821	-	16,821
其他綜合收益	-	-	79	7,356	-	-	-	606	-	8,041	-	8,041
綜合收益總額	-	-	79	7,356	-	-	-	606	16,821	24,862	-	24,862
提取任意盈餘公積****	-	-	-	-	10,000	-	-	-	(10,000)	-	-	-
2018年末期股息****	-	-	-	-	-	-	-	-	(6,050)	(6,050)	-	(6,050)
於二零一九年六月三十日	22,242	11,572	3,281	10,918	52,212	12,935	2,471	504	42,837	168,972	8	168,980

* 這些儲備賬戶構成了二零一九年六月三十日簡明合併資產負債表中的合併儲備，合計為人民幣1,367.30億元。

** 自用物業因用途變化轉為投資物業產生的資產重估儲備。

*** 該賬戶包含法定盈餘公積金和任意盈餘公積金。

**** 本公司股東大會於二零一九年六月二十一日批准派發截至二零一八年十二月三十一日止年度末期股息每普通股人民幣0.272元，共計派發人民幣60.50億元，提取任意盈餘公積金人民幣100億元。

簡明合併現金流量表

截至二零二零年六月三十日止六個月

	2020年 1月1日至 6月30日期間 人民幣百萬元 (未經審計)	2019年 1月1日至 6月30日期間 人民幣百萬元 (未經審計)
經營活動產生的現金流入淨額	15,164	8,729
投資活動產生的現金(流出)／流入淨額		
已收利息	7,317	7,308
用於購入債權類證券、權益類證券和 共同基金款項	(68,847)	(31,127)
用於購入分類為貸款及應收款投資的款項	(10,154)	(9,013)
定期存款淨(增加)／減少	(9,410)	14,772
支付資本開支	(2,901)	(1,761)
用於購入聯營公司款項	(2,361)	(1,587)
取得子公司投資支付的款項	(255)	-
賣出債權類證券、權益類證券和共同基金所得款項	45,750	35,531
到期收回分類為貸款及應收款的投資所得款項	8,841	4,219
已收的權益類證券和共同基金股息收入	1,001	1,192
收到聯營公司分配的股利	640	466
處置聯營公司所得款項	594	-
其他	167	173
小計	(29,618)	20,173
融資活動產生的現金流入／(流出)淨額		
發行資本補充債券所得款項	8,000	-
賣出回購證券款淨增加／(減少)	5,139	(19,706)
租賃負債的償還	(348)	(579)
利息支出	(186)	(370)
小計	12,605	(20,655)

	附註	2020年 1月1日至 6月30日期間 人民幣百萬元 (未經審計)	2019年 1月1日至 6月30日期間 人民幣百萬元 (未經審計)
匯率變動對現金及現金等價物的影響		43	2
現金及現金等價物淨(減少)/增加 於期初的現金及現金等價物		(1,806) 32,520	8,249 33,797
於期末的現金及現金等價物	13	30,714	42,046
現金及現金等價物餘額分析：			
活期存款	13	16,874	17,886
原到期日不超過3個月的買入返售證券	13	13,840	24,160
現金及現金等價物的期末餘額	13	30,714	42,046

簡明合併財務報表附註

截至二零二零年六月三十日止六個月

1. 公司資料

中國人民財產保險股份有限公司(以下簡稱「本公司」)是在中華人民共和國(以下簡稱「中國」)註冊成立的股份有限公司。本公司註冊辦公地址為中國北京市朝陽區建國門外大街2號院2號樓(郵編100022)。本公司在香港聯合交易所上市。本公司的母公司和最終控股公司是在中國境內成立且在香港聯合交易所和上海證券交易所上市的中國人民保險集團股份有限公司(以下簡稱為「人保集團」)。

本公司及子公司(統稱為「合併」)的主要經營活動是提供財產和意外傷害保險產品及服務。具體的經營分部信息在本簡明合併財務報表附註3中詳細介紹。

本簡明合併財務報表以人民幣呈報，也是本公司的記賬本位幣。除個別說明外，所有數值均四捨五入到百萬位。

2.1 編製基礎

本簡明合併財務報表是按照香港會計師公會發佈的《香港會計準則第34號—中期財務報告》的要求以及《香港聯合交易所有限公司證券上市規則》附錄16規定的披露要求而編製的。

除因採用新發佈及已修訂的香港財務報告準則導致的會計政策變更外，本簡明合併財務報表所採用的會計政策和方法與本公司及子公司二零一九年度合併財務報表所採用的會計政策一致。

本簡明合併財務報表並未包括年度財務報表需要披露的所有信息，故應當與本公司及子公司截至二零一九年十二月三十一日止年度之年度財務報表一併閱讀。

2.2 主要會計政策

除了投資物業、部分金融工具以及保險合同負債外，本簡明合併財務報表以歷史成本為基礎編製。

歷史成本一般是基於為取得產品和服務所支付的對價的公允價值。

新發佈及已修訂的香港財務報告準則的採用

於本會計期間，本公司及子公司為編製本簡明合併財務報表，首次採用了以下香港會計師公會新發佈或已修訂的香港財務報告準則，這些準則於二零二零年一月一日或之後的財務年度生效：

香港會計準則第1號和第8號(修訂)	重要性的定義
香港財務報告準則第3號(修訂)	業務的定義
香港財務報告準則第9號，第39號和 香港會計準則第7號(修訂)	利率基準改革

此外，本公司及子公司本期提前採用了香港財務報告準則第16號修訂「與新冠病毒疫情相關的租金減免」。

採用上述新發佈或已修訂的香港財務報告準則對本公司及子公司本期間和以前期間的簡明合併財務報表的經營成果和財務狀況及／或披露均未產生重大影響。

3. 經營分部報告

本公司及子公司各經營分部的呈報方式與內部管理呈報至總裁辦公室用於決策資源分配和業績評價的方式一致。

按照管理要求，本公司及子公司根據經營產品和提供服務劃分經營分部，具體的九大經營分部呈報如下：

- (a) 機動車輛險分部提供與機動車輛相關的保險產品；
- (b) 企業財產險分部提供與企業財產相關的保險產品；
- (c) 貨物運輸險分部提供與貨物運輸相關的保險產品；
- (d) 責任險分部提供與保戶責任相關的保險產品；
- (e) 意外傷害及健康險分部提供與意外傷害和醫療費用相關的保險產品；
- (f) 農險分部提供與農業相關的保險產品；
- (g) 信用保證險分部提供與信用和保證相關的保險產品；
- (h) 其他險分部主要包括與家財、特殊風險、船舶和工程等相關的保險產品；及
- (i) 未能分配部分分部包括投資活動的收入和費用、應佔聯營及合營公司損益、其他收入淨額及本公司及子公司未能分配的收入和開支。

管理層通過分別監控本公司及子公司各業務經營分部的業績，來幫助業績評價。分部業績的評價主要是以各呈報分部的經營成果，即以保險業務收入和費用為主要衡量標準的承保利潤／（虧損）（分部(a)到(h)），以及以未能分配部分收入和費用（分部(i)），主要包括投資相關的收入和費用，為主要衡量標準的除承保利潤／（虧損）以外的利潤／（虧損）。所得稅費用未能在各業務經營分部中進一步分攤，被歸入未能分配部分。

3. 經營分部報告(續)

截至二零二零年六月三十日及二零一九年六月三十日止六個月的損益分部信息呈報如下：

截至2020年6月30日止6個月 (未經審計)	保險經營分部									合計 人民幣 百萬元
	機動 車輛險	企業 財產險	貨物 運輸險	責任險	意外傷害及 健康險	農險	信用 保證保險	其他險	未能 分配部分	
	人民幣 百萬元	人民幣 百萬元	人民幣 百萬元	人民幣 百萬元	人民幣 百萬元	人民幣 百萬元	人民幣 百萬元	人民幣 百萬元	人民幣 百萬元	
總保費收入	131,019	9,411	2,020	15,934	49,691	25,695	4,318	8,216	-	246,304
已賺淨保費	127,261	4,593	1,346	9,784	29,956	10,239	7,643	3,662	-	194,484
已發生淨賠款	(73,347)	(2,158)	(516)	(5,981)	(26,683)	(7,422)	(9,173)	(1,605)	-	(126,885)
保單獲取成本淨額	(29,058)	(1,189)	(423)	(2,307)	(2,625)	(1,021)	(704)	(668)	-	(37,995)
其他承保費用	(15,444)	(263)	(77)	(811)	(653)	(1,111)	(426)	(307)	-	(19,092)
行政及管理費用	(2,781)	(375)	(104)	(356)	(460)	(482)	(288)	(327)	-	(5,173)
承保利潤/(虧損)	6,631	608	226	329	(465)	203	(2,948)	755	-	5,339
利息、股息和租金收入	-	-	-	-	-	-	-	-	9,123	9,123
已實現及未實現的投資淨收益	-	-	-	-	-	-	-	-	144	144
投資費用	-	-	-	-	-	-	-	-	(207)	(207)
匯兌收益淨額	-	-	-	-	-	-	-	-	149	149
其他收入淨額	-	-	-	-	-	-	-	-	146	146
財務費用	-	-	-	-	-	-	-	-	(616)	(616)
應佔聯營及合營公司損益	-	-	-	-	-	-	-	-	1,739	1,739
除稅前利潤/(虧損)	6,631	608	226	329	(465)	203	(2,948)	755	10,478	15,817
所得稅費用	-	-	-	-	-	-	-	-	(2,638)	(2,638)
淨利潤/(虧損) — 分部經營成果	6,631	608	226	329	(465)	203	(2,948)	755	7,840	13,179

3. 經營分部報告(續)

截至二零二零年六月三十日及二零一九年六月三十日止六個月的損益分部信息呈報如下：(續)

截至2019年6月30日止6個月 (未經審計)	保險經營分部									合計 人民幣 百萬元
	機動 車輛險	企業 財產險	貨物 運輸險	責任險	意外傷害及 健康險	農險	信用 保證保險	其他險	未能 分配部分	
	人民幣 百萬元	人民幣 百萬元	人民幣 百萬元	人民幣 百萬元	人民幣 百萬元	人民幣 百萬元	人民幣 百萬元	人民幣 百萬元	人民幣 百萬元	
總保費收入	127,487	9,388	2,140	15,645	40,937	22,031	10,437	7,971	-	236,036
已賺淨保費	121,179	4,586	1,415	9,653	24,114	9,629	5,773	3,839	-	180,188
已發生淨賠款	(74,674)	(2,072)	(597)	(5,347)	(21,214)	(7,308)	(3,545)	(1,897)	-	(116,654)
保單獲取成本淨額	(28,434)	(1,289)	(362)	(2,832)	(2,202)	(321)	(1,508)	(646)	-	(37,594)
其他承保費用	(13,061)	(257)	(101)	(754)	(772)	(1,058)	(300)	(648)	-	(16,951)
行政及管理費用	(2,753)	(208)	(81)	(299)	(293)	(449)	(306)	(261)	-	(4,650)
承保利潤/(虧損)	2,257	760	274	421	(367)	493	114	387	-	4,339
利息、股息和租金收入	-	-	-	-	-	-	-	-	8,728	8,728
已實現及未實現的投資淨收益	-	-	-	-	-	-	-	-	818	818
投資費用	-	-	-	-	-	-	-	-	(162)	(162)
匯兌收益淨額	-	-	-	-	-	-	-	-	3	3
其他收入淨額	-	-	-	-	-	-	-	-	325	325
財務費用	-	-	-	-	-	-	-	-	(991)	(991)
應佔聯營及合營公司損益	-	-	-	-	-	-	-	-	2,109	2,109
除稅前利潤/(虧損)	2,257	760	274	421	(367)	493	114	387	10,830	15,169
所得稅抵免	-	-	-	-	-	-	-	-	1,652	1,652
淨利潤/(虧損)										
一分部經營成果	2,257	760	274	421	(367)	493	114	387	12,482	16,821

3. 經營分部報告(續)

於二零二零年六月三十日，本公司及子公司的資產、負債和截至二零二零年六月三十日止六個月期間的其他分部信息呈報如下：

2020年6月30日 (未經審計)	保險經營分部									合計 人民幣 百萬元
	機動 車輛險 人民幣 百萬元	企業 財產險 人民幣 百萬元	貨物 運輸險 人民幣 百萬元	意外傷害及 責任險 人民幣 百萬元	健康險 人民幣 百萬元	農險 人民幣 百萬元	信用 保證保險 人民幣 百萬元	其他險 人民幣 百萬元	未能 分配部分 人民幣 百萬元	
分部資產	8,843	11,916	1,785	14,770	27,695	28,561	15,217	21,779	552,075	682,641
分部負債	220,127	22,209	3,755	34,219	52,589	33,981	21,557	27,140	96,325	511,902
截至2020年6月30日止 6個月期間(未經審計)										
其他分部信息：										
資本性支出	1,543	111	24	188	585	303	51	96	-	2,901
折舊和攤銷費用	907	65	14	110	344	178	30	57	-	1,705
保險業務應收款、 預付款及其他資產										
減值損失的(轉回)/計提	(9)	207	34	61	61	37	77	136	-	604
利息收入	-	-	-	-	-	-	-	-	7,034	7,034

3. 經營分部報告(續)

於二零一九年十二月三十一日，本公司及子公司的資產、負債和截至二零一九年六月三十日止六個月期間的其他分部信息呈報如下：

2019年12月31日 (經審計)	保險經營分部									合計 人民幣 百萬元
	機動 車輛險 人民幣 百萬元	企業 財產險 人民幣 百萬元	貨物 運輸險 人民幣 百萬元	責任險 人民幣 百萬元	意外傷害及 健康險 人民幣 百萬元	農險 人民幣 百萬元	信用 保證保險 人民幣 百萬元	其他險 人民幣 百萬元	未能 分配部分 人民幣 百萬元	
分部資產	8,371	9,826	1,424	10,735	10,712	12,161	16,023	17,978	508,851	596,081
分部負債	212,576	19,204	3,495	29,034	29,213	16,781	23,983	24,682	67,159	426,127
截至2019年6月30日止 6個月期間(未經審計)										
其他分部信息：										
資本性支出	952	70	16	117	305	164	78	59	-	1,761
折舊和攤銷費用	848	62	14	104	272	146	69	53	-	1,568
保險業務應收款、 預付款及其他資產										
減值損失的計提	120	49	14	36	22	35	175	50	-	501
利息收入	-	-	-	-	-	-	-	-	6,969	6,969

4. 總保費收入和已賺淨保費

	2020年1月1日至 6月30日期間 人民幣百萬元 (未經審計)	2019年1月1日至 6月30日期間 人民幣百萬元 (未經審計)
總保費收入		
直接承保保費	245,639	235,335
分保業務保費	665	701
	246,304	236,036
已賺淨保費		
總保費收入	246,304	236,036
分出保費	(24,310)	(20,695)
淨保費收入	221,994	215,341
未到期責任準備金的毛額變動	(33,209)	(39,042)
未到期責任準備金的再保部分變動	5,699	3,889
未到期責任準備金的淨額變動	(27,510)	(35,153)
已賺淨保費	194,484	180,188

5. 已發生淨賠款

	2020年1月1日至 6月30日期間 人民幣百萬元 (未經審計)	2019年1月1日至 6月30日期間 人民幣百萬元 (未經審計)
賠款支出毛額	116,925	115,804
攤回分保賠款	(8,704)	(8,135)
賠款支出淨額	108,221	107,669
未決賠款準備金的毛額變動	20,136	8,954
未決賠款準備金的再保部分變動	(1,472)	31
未決賠款準備金的淨額變動	18,664	8,985
已發生淨賠款	126,885	116,654

6. 利息、股息和租金收入

	2020年1月1日至 6月30日期間 人民幣百萬元 (未經審計)	2019年1月1日至 6月30日期間 人民幣百萬元 (未經審計)
投資物業租賃收入	103	123
利息收入：		
活期及定期存款	1,662	2,005
債權類證券		
— 持有至到期	1,159	1,082
— 可供出售類	1,996	2,213
— 以公允價值計量且公允價值變動反映於利潤表	272	83
分類為貸款及應收款的投資	1,945	1,586
小計	7,034	6,969
權益類證券和共同基金的股息收入：		
— 可供出售類	1,954	1,553
— 以公允價值計量且公允價值變動反映於利潤表	32	83
小計	1,986	1,636
合計	9,123	8,728

7. 已實現及未實現的投資淨收益

	2020年1月1日至 6月30日期間 人民幣百萬元 (未經審計)	2019年1月1日至 6月30日期間 人民幣百萬元 (未經審計)
已實現投資收益：		
債權類證券		
— 可供出售類	107	73
— 以公允價值計量且公允價值變動反映於利潤表	44	9
權益類證券和共同基金		
— 可供出售類	1,882	1,240
— 以公允價值計量且公允價值變動反映於利潤表	46	12
處置聯營公司	239	—
小計	2,318	1,334
未實現投資(損失)/收益：		
以公允價值計量且公允價值變動		
反映於利潤表的債權類證券	(67)	(1)
以公允價值計量且公允價值變動		
反映於利潤表的權益類證券和共同基金	42	57
小計	(25)	56
減值損失		
可供出售類的權益類證券和共同基金(附註15)	(2,032)	(535)
分類為貸款及應收款的投資(附註19)	(111)	—
小計	(2,143)	(535)
投資物業公允價值變動損失(附註21)	(6)	(37)
合計	144	818

8. 財務費用

	2020年1月1日至 6月30日期間 人民幣百萬元 (未經審計)	2019年1月1日至 6月30日期間 人民幣百萬元 (未經審計)
應付債券的利息	407	575
賣出回購證券款的利息	162	344
租賃負債利息	39	66
其他財務費用	8	6
合計	616	991

9. 除稅前利潤

本公司及子公司除稅前利潤乃扣除／(轉回)下列各項達成：

	2020年1月1日至 6月30日期間 人民幣百萬元 (未經審計)	2019年1月1日至 6月30日期間 人民幣百萬元 (未經審計)
員工費用	21,647	20,896
房屋及設備折舊	908	924
使用權資產折舊	585	480
無形資產攤銷	212	164
保險業務應收款減值損失(附註16)	606	517
轉回預付款及其他資產減值損失	(2)	(16)

10. 所得稅費用／(抵免)

中國所得稅準備是根據本公司及子公司在各期間適用相關中國所得稅法定稅率25% (截至二零一九年六月三十日止六個月：25%)計提的。

	2020年1月1日至 6月30日期間 人民幣百萬元 (未經審計)	2019年1月1日至 6月30日期間 人民幣百萬元 (未經審計)
當期稅項	9,726	6,290
以往年度調整	3	(4,230)
遞延稅項	(7,091)	(3,712)
合計	2,638	(1,652)

於二零一九年五月，財政部、稅務總局印發《關於保險企業手續費及佣金支出稅前扣除政策的公告》(財政部稅務總局公告2019年第72號，以下簡稱「新政」)，規定保險企業手續費及佣金支出不超過當年全部保費收入的18% (含本數)的部分，在計算當期應納稅所得額時准予扣除；超過部分，允許結轉以後年度扣除。新政適用於二零一八年度所得稅匯算清繳。本公司及子公司將新政對於二零一八年度所得稅費用的影響金額人民幣42.30億元一次性確認在截至二零一九年六月三十日止期間，因此導致截至二零一九年六月三十日止期間所得稅費用出現抵免。

11. 股息

	2020年1月1日至 6月30日期間 人民幣百萬元 (未經審計)	2019年1月1日至 6月30日期間 人民幣百萬元 (未經審計)
期間內確認的已分配股息：		
二零一八年末期股息－每普通股人民幣0.272元	-	6,050
二零一九年末期股息－每普通股人民幣0.461元	10,254	-

截至二零二零年六月三十日及二零一九年六月三十日止六個月期間，本公司未建議派發任何中期股息。

12. 每股收益

歸屬於母公司股東的基本每股收益的具體計算如下：

	2020年1月1日至 6月30日期間 (未經審計)	2019年1月1日至 6月30日期間 (未經審計)
收益： 歸屬於母公司股東的淨利潤(人民幣百萬元)	13,179	16,821
股份： 已發行普通股的加權平均數(百萬股)(附註29)	22,242	22,242
基本每股收益(人民幣元)	0.593	0.756

基本每股收益按照歸屬於母公司股東的淨利潤，除以已發行普通股的加權平均數計算。

截至二零二零年六月三十日止六個月及截至二零一九年六月三十日止六個月期間內，不存在發行在外的潛在普通股，因此無需披露攤薄每股收益。

13. 現金及現金等價物

	2020年6月30日 人民幣百萬元 (未經審計)	2019年12月31日 人民幣百萬元 (經審計)
活期存款	16,874	13,704
原到期日為不超過3個月的買入返售證券款	13,840	18,816
合計	30,714	32,520
現金及現金等價物的分類： 貸款及應收款項	30,714	32,520

買入返售證券交易中，交易對手需要質押一些債券作為擔保物。買入返售的證券未在簡明合併資產負債表中確認。於二零二零年六月三十日和二零一九年十二月三十一日，買入返售證券擔保物的公允價值與其賬面價值大致相等。

14. 債權類證券

	2020年6月30日 人民幣百萬元 (未經審計)	2019年12月31日 人民幣百萬元 (經審計)
債權類證券的分類：		
以公允價值計量且公允價值變動反映於利潤表	19,519	13,794
可供出售類金融資產，按公允價值	100,898	90,191
持有至到期投資，按攤餘成本	50,066	45,087
合計	170,483	149,072

15. 權益類證券和共同基金

	2020年6月30日 人民幣百萬元 (未經審計)	2019年12月31日 人民幣百萬元 (經審計)
投資，按公允價值：		
上市股票	31,019	32,687
非上市股權	2,654	1,755
共同基金	22,581	26,150
優先股	7,889	7,886
股權投資計劃	9,229	10,670
永續債	3,763	3,350
永續信託計劃及永續債權計劃	10,090	9,230
合計	87,225	91,728
權益類證券和共同基金的分類：		
以公允價值計量且公允價值變動反映於利潤表	3,977	4,796
可供出售類金融資產，按公允價值	83,248	86,932
合計	87,225	91,728

截至二零二零年六月三十日止六個月，權益類證券和共同基金計提減值損失人民幣20.32億元(截至二零一九年六月三十日止六個月：人民幣5.35億元)。

16. 保險業務應收款，淨額

	2020年6月30日 人民幣百萬元 (未經審計)	2019年12月31日 人民幣百萬元 (經審計)
應收保費及代理賬款	76,240	39,731
應收分保賬款	17,292	17,194
合計	93,532	56,925
減：減值準備		
— 應收保費及代理賬款	(3,693)	(3,167)
— 應收分保賬款	(236)	(165)
淨值	89,603	53,593

(a) 保險業務應收款的減值準備變動情況如下：

	2020年1月1日至 6月30日期間 人民幣百萬元 (未經審計)	2019年1月1日至 6月30日期間 人民幣百萬元 (未經審計)
於一月一日	3,332	3,152
本期計提(附註9)	606	517
本期核銷	(9)	(4)
於六月三十日	3,929	3,665

16. 保險業務應收款，淨額(續)

(b) 於本報告期末，保險業務應收款扣除減值準備後按應收款約定付款日計算的賬齡分析如下：

	2020年6月30日 人民幣百萬元 (未經審計)	2019年12月31日 人民幣百萬元 (經審計)
未逾期	65,546	40,138
一個月以內	6,839	5,000
一至三個月	5,978	2,694
三至六個月	6,449	2,486
六至十二個月	3,349	2,313
一至兩年	1,353	816
兩年以上	89	146
合計	89,603	53,593

本公司及子公司保險業務應收款中含本公司及子公司應收一同系子公司餘額人民幣2.66億元(二零一九年十二月三十一日：人民幣1.50億元)和應收一聯營公司餘額人民幣11.63億元(二零一九年十二月三十一日：人民幣16.90億元)。參見附註33(b)。

本公司及子公司只對公司客戶或通過保險中介購買部分保險產品的個人客戶進行信用銷售。一般情況下，針對一個保單持有人最長信用期限為3個月，但是可酌情給予更長的信用期限。針對大客戶和部分多年期保單，一般安排分期付款。本公司的主要績效指標之一就是及時收回保費的能力。本公司的應收保費涉及大量多元化的客戶，因此保險業務應收款並無重大的信用集中風險。

除了國有再保險公司以外，本公司及子公司主要與Standard & Poor's信用評級為A-級(或其他國際評級機構(如A.M. Best、Fitch和Moody's)的同等評級)及以上的再保險公司進行分保。本公司及子公司管理層定期對再保險公司的信用進行評估以更新分保策略，並確定合理的再保資產減值準備。

17. 分保資產

	2020年6月30日 人民幣百萬元 (未經審計)	2019年12月31日 人民幣百萬元 (經審計)
分保部分：		
未到期責任準備金(附註26)	17,281	11,582
未決賠款準備金(附註26)	20,211	18,739
合計	37,492	30,321

18. 定期存款

定期存款按原始到期期限分析如下：

	2020年6月30日 人民幣百萬元 (未經審計)	2019年12月31日 人民幣百萬元 (經審計)
三個月以上至一年	826	1,192
一至兩年	483	121
兩至三年	11,100	2,268
三年以上	61,399	60,817
合計	73,808	64,398

19. 分類為貸款及應收款的投資

	2020年6月30日 人民幣百萬元 (未經審計)	2019年12月31日 人民幣百萬元 (經審計)
長期債權投資計劃	37,178	35,616
信託計劃	22,579	21,320
資產管理產品	6,126	6,785
其他	2,821	3,670
合計	68,704	67,391
減：資產減值損失(附註7)	(111)	-
淨值	68,593	67,391

二零一九年十二月三十一日，本公司及子公司認為分類為貸款及應收款的投資無減值跡象，無需計提減值準備。

20. 聯營及合營公司投資

	2020年6月30日 人民幣百萬元 (未經審計)	2019年12月31日 人民幣百萬元 (經審計)
聯營公司		
以成本列示的聯營公司投資(i)	40,921	38,960
享有的收購後利潤和其他綜合收益份額，扣除收取的股利(ii)	12,650	11,419
小計	53,571	50,379
合營公司		
以成本列示的合營公司投資	98	98
合計	53,669	50,477

- (i) 本期間，本公司、中國人民人壽保險股份有限公司(以下簡稱「人保壽險」)和中國人民健康保險股份有限公司(以下簡稱「人保健康」)共同出資在深圳設立一家房地產公司。本公司投資人民幣23.61億元，佔50%的股份。本公司及子公司認為不能控制該房地產公司，但能夠對其產生重大影響，因此將其作為聯營公司核算。

本期間，本公司及子公司處置一家聯營公司，實現處置淨收益人民幣2.39億元，該聯營公司賬面價值為人民幣3.55億元，其中成本為人民幣4.00億元，分攤虧損及其他綜合收益為人民幣0.45億元。

- (ii) 華夏銀行股份有限公司(本公司及子公司的聯營公司，以下簡稱「華夏銀行」)和興業銀行股份有限公司(本公司及子公司的另一聯營公司之聯營公司，以下簡稱「興業銀行」)自二零一九年一月一日起追溯適用中國新金融工具準則(等效於「香港財務報告準則第9號金融工具」)，並採用準則允許的簡易實務處理方法。該事項導致本公司及子公司二零一九年一月一日的聯營及合營公司投資的賬面價值減少人民幣13.35億元。

修訂的香港財務報告準則第4號保險合同允許本公司及子公司在對華夏銀行進行權益法會計處理時選擇不採用統一的會計政策。

21. 投資物業

	2020年1月1日至 6月30日期間 人民幣百萬元 (未經審計)	2019年1月1日至 6月30日期間 人民幣百萬元 (未經審計)
於一月一日	4,598	4,881
房屋及設備和使用權資產轉入	43	31
房屋及設備和使用權資產轉入		
投資物業的公允價值重估利得	134	105
本會計期間投資物業公允價值的減少(附註7)	(6)	(37)
轉出至房屋及設備	(344)	(257)
於六月三十日	4,425	4,723

投資物業的公允價值由獨立外部評估機構深圳市戴德梁行土地房地產評估有限公司估值而定。該估值按照以下方法評定：

- (i) 運用收益法，考慮目標物業現有租期內的租金收益以及按照現有市場租金水平可獲取的潛在租金收益，根據適當的資本化率計算物業於評估基準日的公允價值；或
- (ii) 運用市場比較法，將目標物業與最近時期內類似物業的交易實例進行比較分析，並根據後者的成交價格，通過對目標物業和比較案例在交易狀況、日期、區域以及個別因素等方面的差別進行修正，得出目標物業公允價值的方法。

依據專業判斷，獨立評估師通常在上述兩種方法產生的評估結果中選擇一種作為投資物業的最終評估結果。因此，投資物業的公允價值被分類為第三層級。

22. 房屋及設備

截至二零二零年六月三十日止六個月，本公司及子公司新增資產成本為人民幣3.15億元(截至二零一九年六月三十日止六個月：人民幣2.21億元)，新增在建工程建造成本為人民幣26.61億元(截至二零一九年六月三十日止六個月：人民幣2.85億元)。

截至二零二零年六月三十日止六個月，本公司及子公司處置資產賬面淨值人民幣0.30億元(截至二零一九年六月三十日止六個月：人民幣0.19億元)，處置淨收益為人民幣0.28億元(截至二零一九年六月三十日止六個月：淨收益人民幣0.05億元)。

截至二零二零年六月三十日止六個月，本公司及子公司由於完工從在建工程轉至土地及房產的金額合計為人民幣7.06億元(截至二零一九年六月三十日止六個月：人民幣0.49億元)。

截至二零二零年六月三十日止六個月，本公司及子公司從房屋及設備轉至投資物業的賬面金額為人民幣0.25億元(截至二零一九年六月三十日止六個月：人民幣0.07億元)，從投資物業轉至房屋及設備的金額為人民幣3.44億元(截至二零一九年六月三十日止六個月：人民幣2.57億元)。

23. 使用權資產

截至二零二零年六月三十日止六個月，本公司及子公司新簽訂部分1至10年期的房屋和車輛租賃合同，本公司及子公司需自相關租賃起始日定期支付固定租金。於租賃起始日或租賃變生效日，本公司及子公司對本期新簽訂的或發生變更的租賃合同確認使用權資產人民幣4.52億元，確認租賃負債人民幣4.09億元。

截至二零二零年六月三十日，使用權資產中包括預付土地租金人民幣34.30億元。

24. 預付款及其他資產

	2020年6月30日 人民幣百萬元 (未經審計)	2019年12月31日 人民幣百萬元 (經審計)
應收利息	5,351	4,900
資本保證金(i)	4,449	4,449
待抵扣增值稅進項稅	4,125	3,992
應收共保款項	2,227	2,060
保證金	1,466	1,187
預付購買資產款和預付費用	1,099	297
應收人保集團 之聯營公司股利(附註33(b))	971	-
預付承保手續費	871	1,161
應收人保集團賬款(附註33(b))	119	50
應收同系子公司賬款(附註33(b))	24	25
應收聯營公司賬款(附註33(b))	13	35
其他資產	7,348	5,083
合計	28,063	23,239
減：減值準備		
— 應收共保款項	(167)	(169)
— 其他	(157)	(157)
淨值	27,739	22,913

- (i) 按中國保險法規定，本公司須按等同註冊資本金20%的金額，以定期存款形式存入中國銀行保險監督管理委員會(以下簡稱「中國銀保監會」)指定的銀行作為資本保證金。該等存款須經中國銀保監會批准才可使用。

25. 應付分保賬款

應付分保賬款結餘是不計利息的，均於結算日後3個月內到期或須即期支付。

本公司及子公司應付分保賬款中含本公司及子公司應付一同系子公司餘額人民幣4.66億元(二零一九年十二月三十一日：人民幣2.03億元)和應付一聯營公司餘額人民幣25.08億元(二零一九年十二月三十一日：25.14億元)。參見附註33(b)。

26. 保險合同負債

以下是保險合同負債及其對應的分保資產的分析：

	2020年6月30日(未經審計)			2019年12月31日(經審計)		
	毛額 人民幣百萬元	分保部分 人民幣百萬元	淨額 人民幣百萬元	毛額 人民幣百萬元	分保部分 人民幣百萬元	淨額 人民幣百萬元
未到期責任準備金	191,722	(17,281)	174,441	158,513	(11,582)	146,931
未決賠款準備金	166,763	(20,211)	146,552	146,627	(18,739)	127,888
合計	358,485	(37,492)	320,993	305,140	(30,321)	274,819

27. 應付債券

應付債券包括了兩種資本補充債券。

	2020年6月30日 人民幣百萬元 (未經審計)	2019年12月31日 人民幣百萬元 (經審計)
資本補充債券： 須於下列期限內償還的賬面價值五年以上	23,239	15,198

於二零一六年十一月二十三日，本公司發行了資本補充債券人民幣150億元。

於二零二零年三月二十三日，本公司發行了資本補充債券人民幣80億元。

本公司二零一六年發行的資本補充債券期限為十年。在適當通知交易對手的前提下，本公司有權選擇在資本補充債券第五個計息年度的最後一日，按債券的面值提前贖回債券。本公司資本補充債券第1-5年的利率為3.65%，第6-10年的利率為4.65%。

本公司二零二零年發行的資本補充債券期限為十年。在適當通知交易對手的前提下，本公司有權選擇在資本補充債券第五個計息年度的最後一日，按債券的面值提前贖回債券。本公司資本補充債券第1-5年的利率為3.59%，第6-10年的利率為4.59%。

28. 預提費用及其他負債

	2020年6月30日 人民幣百萬元 (未經審計)	2019年12月31日 人民幣百萬元 (經審計)
預收保費(i)	15,126	21,268
應付工資及僱員福利	11,009	10,155
應付股息	10,254	-
應付其他稅金	8,027	7,755
應付手續費	7,729	7,125
應付保費(ii)	4,272	5,638
應付賠付款	2,488	3,203
存入保證金	1,581	1,342
應付利息	424	73
預提資本開支	373	282
應付同系子公司賬款(附註33(b))	132	123
應付合併結構化主體權益持有者款項	121	153
其他	6,712	7,332
合計	68,248	64,449

(i)： 預收保費核算已收取但截至二零二零年六月三十日和二零一九年十二月三十一日尚未生效保險合同的保費，該款項將於相關保險合同生效時確認為保費收入並計提未到期責任準備金。

(ii)： 應付保費主要包括應付退保費和共保業務的應付共保費。

29. 已發行股本

	2020年6月30日 人民幣百萬元 (未經審計)	2019年12月31日 人民幣百萬元 (經審計)
已發行及繳足：		
每股面值人民幣1.00元的內資股	15,343	15,343
每股面值人民幣1.00元的H股	6,899	6,899
合計	22,242	22,242

30. 風險管理

本公司及子公司在經營過程中面臨保險風險和各種金融風險。本公司及子公司簽發的保險合同轉移保險風險或金融風險或兩者兼有。本公司及子公司面臨的主要金融風險是出售金融資產獲得的收入不足以支付本公司所簽發保險合同及投資合同的負債義務。金融風險主要包括信用風險、流動性風險和市場風險。

本中期簡明合併財務報表不包括年度合併財務報表中所要求的所有金融風險管理的信息和披露，需要與本公司及子公司二零一九年十二月三十一日止年度合併財務報表一併閱讀。

與二零一九年十二月三十一日相比，本公司及子公司風險管理流程和風險管理政策沒有發生重大變化。

31. 金融工具的分類及其公允價值

(1) 金融工具的分類

本公司及子公司主要金融工具，包括現金及現金等價物、定期存款、債權類證券、權益類證券和共同基金、分類為貸款及應收款的投資、賣出回購證券款和應付債券等。本公司及子公司具有多種因保險業務經營而直接產生的其他金融資產和金融負債，如保險業務應收款和應付分保賬款等。本公司及子公司的主要金融工具的賬面價值和公允價值分類如下：

	賬面價值		公允價值	
	2020年6月30日 人民幣百萬元 (未經審計)	2019年12月31日 人民幣百萬元 (經審計)	2020年6月30日 人民幣百萬元 (未經審計)	2019年12月31日 人民幣百萬元 (經審計)
金融資產				
以公允價值計量且公允價值變動 反映於利潤表的金融資產				
— 權益類證券和共同基金	3,977	4,796	3,977	4,796
— 債權類證券	19,519	13,794	19,519	13,794
可供出售類金融資產				
— 權益類證券和共同基金	83,248	86,932	83,248	86,932
— 債權類證券	100,898	90,191	100,898	90,191
持有至到期投資				
— 債權類證券	50,066	45,087	53,011	47,851
貸款及應收款				
— 現金及現金等價物	30,714	32,520	30,714	32,520
— 定期存款	73,808	64,398	73,808	64,398
— 分類為貸款及應收款的 投資	68,593	67,391	73,953	72,094
— 保險業務應收款，淨額	89,603	53,593	89,603	53,593
— 其他金融資產	19,222	15,161	19,222	15,161
金融資產合計	539,648	473,863	547,953	481,330
金融負債				
其他金融負債，按攤餘成本				
— 應付分保賬款	29,533	19,449	29,533	19,449
— 應付保險保障基金	928	1,076	928	1,076
— 賣出回購證券款	21,898	16,759	21,898	16,759
— 受保人儲金型存款	1,755	1,762	1,755	1,762
— 應付債券	23,239	15,198	23,167	15,108
— 其他金融負債	34,071	24,918	34,071	24,918
金融負債合計	111,424	79,162	111,352	79,072

31. 金融工具的分類及其公允價值(續)

(2) 金融工具的公允價值和公允價值層級

本附註提供本公司及子公司如何確定金融資產和負債公允價值的信息。關於投資物業公允價值計量的詳情於本簡明合併財務報表附註21中披露。

出於財務報告目的，公允價值計量應基於公允價值計量的輸入值的可觀察程度以及該輸入值對公允價值計量整體的重要性，被歸入第一層、第二層或第三層級的公允價值層級，具體如下所述：

- 第一層級輸入值是指主體在計量日能獲得的相同資產或負債在活躍市場中未經調整的報價；
- 第二層級輸入值是指除了第一層級輸入值所包含的報價以外的，資產或負債的其他直接或間接可觀察的輸入值；以及
- 第三層級輸入值是指資產或負債的不可觀察輸入值。

(a) 持續以公允價值計量的金融資產的公允價值

本公司及子公司部分金融資產於報告期末以公允價值進行計量。下表列示了這些金融資產的公允價值如何確定的相關信息(特別是公允價值層級、估值技術和所使用主要輸入值)。

項目	公允價值		公允價值層級	估值技術和主要輸入值
	2020年 6月30日 人民幣百萬元 (未經審計)	2019年 12月31日 人民幣百萬元 (經審計)		
以公允價值計量且公允價值變動反映於利潤表的債權類證券	2,130	1,702	第一層級	活躍市場報價。
以公允價值計量且公允價值變動反映於利潤表的債權類證券	17,389	12,092	第二層級	折現現金流。未來現金流基於合約金額和票面利率估算，並按反映交易對方信用風險的利率折現。
可供出售債權類證券	9,158	7,096	第一層級	活躍市場報價。
可供出售債權類證券	91,740	83,095	第二層級	折現現金流。未來現金流基於合約金額和票面利率估算，並按反映交易對方信用風險的利率折現。

31. 金融工具的分類及其公允價值(續)

(2) 金融工具的公允價值和公允價值層級(續)

(a) 持續以公允價值計量的金融資產的公允價值(續)

項目	公允價值		公允價值層級	估值技術和主要輸入值
	2020年 6月30日 人民幣百萬元 (未經審計)	2019年 12月31日 人民幣百萬元 (經審計)		
以公允價值計量且公允價值變動反映於利潤表的權益類證券和共同基金	3,977	4,796	第一層級	活躍市場報價。
可供出售權益類證券和共同基金	48,827	54,536	第一層級	活躍市場報價。
可供出售權益類證券和共同基金	22,941	19,971	第二層級	折現現金流。未來現金流基於預期金額和股息率估算，並按反映交易對方信用風險的利率折現。
可供出售權益類證券和共同基金	7,270	6,560	第三層級	公允價值基於最近交易價格或者淨資產價值的估計來確定。
可供出售權益類證券和共同基金	2,449	4,112	第三層級	相對價值評估法。採用可比企業平均市盈率/市銷率和目標企業每股收益估算。
可供出售權益類證券和共同基金	1,761	1,753	第三層級	投資資產的公允價值是基於內部現金流折現估值模型計算得出。

31. 金融工具的分類及其公允價值(續)

(2) 金融工具的公允價值和公允價值層級(續)

(a) 持續以公允價值計量的金融資產的公允價值(續)

2020年6月30日 (未經審計)	第一層級 人民幣百萬元	第二層級 人民幣百萬元	第三層級 人民幣百萬元	合計 人民幣百萬元
以公允價值計量且 公允價值變動反映於利潤表的 金融資產				
— 權益類證券和共同基金	3,977	-	-	3,977
— 債權類證券	2,130	17,389	-	19,519
可供出售類金融資產				
— 權益類證券和共同基金	48,827	22,941	11,480	83,248
— 債權類證券	9,158	91,740	-	100,898
合計	64,092	132,070	11,480	207,642
2019年12月31日 (經審計)	第一層級 人民幣百萬元	第二層級 人民幣百萬元	第三層級 人民幣百萬元	合計 人民幣百萬元
以公允價值計量且 公允價值變動反映於利潤表的 金融資產				
— 權益類證券和共同基金	4,796	-	-	4,796
— 債權類證券	1,702	12,092	-	13,794
可供出售類金融資產				
— 權益類證券和共同基金	54,536	19,971	12,425	86,932
— 債權類證券	7,096	83,095	-	90,191
合計	68,130	115,158	12,425	195,713

截至二零二零年六月三十日止六個月，賬面價值人民幣38.35億元(截至二零一九年六月三十日止六個月：人民幣32.05億元)的可供出售債權類證券因本公司及子公司不能正常獲取公開市場交易價格而將其公允價值從第一層級轉換為第二層級。相對應的，賬面價值人民幣48.63億元(截至二零一九年六月三十日止六個月：人民幣25.23億元)的可供出售債權類證券因本公司及子公司於二零二零年六月三十日能夠獲取公開市場交易價格而將其公允價值從第二層級轉換為第一層級。

以公允價值計量的歸屬於第三層級的非上市股權投資在估值時使用了一些不可觀察的參數，但其公允價值對這些不可觀察參數的合理變動無重大敏感性，因此此處未列示針對第三層級非上市股權投資的敏感性分析。

31. 金融工具的分類及其公允價值(續)

(2) 金融工具的公允價值和公允價值層級(續)

(b) 未按公允價值計量的金融資產和負債的公允價值

於二零二零年六月三十日和二零一九年十二月三十一日，除了在下表中披露公允價值及所屬公允價值層級的這些金融工具以外，本公司及子公司其他不以公允價值計量的金融資產和金融負債的賬面價值與其公允價值相近：

2020年6月30日 (未經審計)	公允價值層級			合計 人民幣百萬元
	第一層級 人民幣百萬元	第二層級 人民幣百萬元	第三層級 人民幣百萬元	
金融資產				
— 持有至到期投資	1,100	51,911	—	53,011
— 分類為貸款及 應收款的投資	—	73,953	—	73,953
金融負債				
— 應付債券	—	23,167	—	23,167
2019年12月31日 (經審計)	公允價值層級			合計 人民幣百萬元
	第一層級 人民幣百萬元	第二層級 人民幣百萬元	第三層級 人民幣百萬元	
金融資產				
— 持有至到期投資	1,046	46,805	—	47,851
— 分類為貸款及 應收款的投資	—	72,094	—	72,094
金融負債				
— 應付債券	—	15,108	—	15,108

歸入第二層級的金融資產和金融負債的公允價值根據公認定價模型並按照折現現金流分析而確定，其中最重要的輸入值為中央國債登記結算有限責任公司發佈的到期收益率曲線反映交易對方信用風險的折現率。

31. 金融工具的分類及其公允價值(續)

(2) 金融工具的公允價值和公允價值層級(續)

(c) 第三層級公允價值計量的調節表

	2020年1月1日至 6月30日期間 人民幣百萬元 (未經審計)	2019年1月1日至 6月30日期間 人民幣百萬元 (未經審計)
於一月一日	12,425	10,772
新增	707	466
轉出	(404)	(2,455)
計提資產減值損失	(1,996)	-
計入其他綜合收益的未實現收益	748	473
於六月三十日	11,480	9,256

截至二零二零年六月三十日止六個月和二零一九年六月三十日止六個月，無以公允價值計量的金融資產及負債轉入第三層級。

32. 或有負債和承諾

(1) 或有負債

鑒於保險業務的性質，本公司及子公司在某些日常業務相關的法律訴訟及仲裁中作為原告或被告。這些法律訴訟主要牽涉本公司及子公司保單的索賠，且其部分損失有可能得到再保險公司的補償或通過其他回收殘值和代位求償的方式得到補償。二零二零年上半年，本公司及子公司收到類似財產險案件訴訟，個別案件涉案金額可能重大，並且相關管轄機關正在對案件進行調查。儘管現時無法確定這些或有事項、法律訴訟或其他訴訟的結果，本公司及子公司相信任何由此引致的負債不會對於二零二零年六月三十日和二零一九年十二月三十一日本公司及子公司的財務狀況以及截至二零二零年六月三十日止六個月和二零一九年六月三十日止六個月期間的經營業績構成嚴重的負面影響。

(2) 資本承諾和租賃承諾

(a) 資本承諾

	2020年6月30日 人民幣百萬元 (未經審計)	2019年12月31日 人民幣百萬元 (經審計)
房屋及設備： 已簽約但未計提	1,093	1,486

(b) 租賃承諾

作為出租人

本公司及子公司以租賃方式出租其投資物業(附註21)，租期介於1年至11年。租約的條款通常要求承租人支付保證金，並規定根據當時市場狀況定期調整租金。

於報告期末，本公司及子公司的未折現租賃應收額如下：

	2020年6月30日 人民幣百萬元 (未經審計)	2019年12月31日 人民幣百萬元 (經審計)
1年內(含1年)	107	132
1至2年(含2年)	71	84
2至3年(含3年)	52	57
3至4年(含4年)	38	39
4至5年(含5年)	24	20
5年後	35	42
合計	327	374

33. 關聯方交易

(a) 與關聯方的重要交易

	2020年1月1日至 6月30日期間 人民幣百萬元 (未經審計)	2019年1月1日至 6月30日期間 人民幣百萬元 (未經審計)
與人保集團的交易：		
分配二零一九年末期股息	7,073	—
分配二零一八年末期股息	—	4,173
使用權資產的增加	158	88
租賃負債的增加	158	88
租賃負債利息	2	2
廣域網服務費	11	11
與同系子公司的交易：		
管理費用	159	103
服務費用	28	98
認購由同系子公司發行及管理的 金融產品款項	3,861	5,330
分出保費	370	320
攤回分保費用	116	97
攤回分保賠款	116	119
經紀手續費支出	29	210
租賃收入	5	6
使用權資產的增加	3	4
租賃負債的增加	3	4
租賃負債的償還	50	58
租賃負債利息	6	8
與本公司及子公司的聯營公司的交易：		
分出保費	2,117	2,781
攤回分保費用	713	866
攤回分保賠款	1,051	979
保費支出	7	10
代理服務手續費收入	63	68
代理服務手續費支出	296	238
利息收入	1	166
收到的股息	638	—
租賃收入	10	11
使用權資產的增加	—	6
租賃負債的增加	—	6
租賃負債的償還	4	10
租賃負債利息	1	1

33. 關聯方交易(續)

(a) 與關聯方的重要交易(續)

	2020年1月1日至 6月30日期間 人民幣百萬元 (未經審計)	2019年1月1日至 6月30日期間 人民幣百萬元 (未經審計)
與人保集團之聯營公司的交易：		
利息收入	608	466
股息收入	971	885
利息費用	-	15
與本公司合營公司之間的交易：		
理賠配件採購款	201	163
服務費	12	-

(b) 關聯方往來賬餘額

	2020年6月30日 人民幣百萬元 (未經審計)	2019年12月31日 人民幣百萬元 (經審計)
現金及現金等價物：		
聯營公司	369	65
人保集團之聯營公司	1,709	1,310
定期存款：		
聯營公司	10	6,010
人保集團之聯營公司	19,680	18,266
債權類證券：		
人保集團之聯營公司	2,952	2,699
權益類證券：		
人保集團之聯營公司	23,202	25,057
應收再保人款項：		
同系子公司(附註16)	266	150
聯營公司(附註16)	1,163	1,690
應收股利：		
人保集團之聯營公司(附註24)	971	-

33. 關聯方交易(續)

(b) 關聯方往來賬餘額(續)

	2020年6月30日 人民幣百萬元 (未經審計)	2019年12月31日 人民幣百萬元 (經審計)
應收關聯方款項：		
人保集團(附註24)	119	50
同系子公司(附註24)	24	25
聯營公司(附註24)	13	35
人保集團之聯營公司	446	376
應付再保人款項：		
同系子公司(附註25)	466	203
聯營公司(附註25)	2,508	2,514
應付股利：		
人保集團	7,073	-
應付關聯方款項：		
同系子公司(附註28)	132	123
人保集團之聯營公司	-	18
租賃負債：		
人保集團	159	88
同系子公司	271	318
聯營公司	37	30

人保壽險、人保健康及人保再保險股份有限公司(以下簡稱「人保再」)屬於本公司的聯營公司，同時由於其母公司為人保集團，也屬於本公司的同系子公司。在上述附註中，人保壽險、人保健康及人保再被包含在「聯營公司」中而未被包含在「同系子公司」中披露。

與人保集團、同系子公司、聯營公司及人保集團之聯營公司的往來賬款按本公司與關聯方相關協定的方式結算。

33. 關聯方交易(續)

(c) 與其他政府相關實體的交易

本公司為中國政府所轄機構國務院間接控制的一家國有公司。在本公司及子公司所處的經濟環境中，由中國政府通過其各級機構間接或直接控制、共同控制或有重大影響的企業(統稱「政府相關實體」)佔主導地位。

和其他政府相關實體的交易包括保單的出售、再保險的購買、銀行存款、債務和債券的投資，以及為保單分銷支付予銀行的手續費。

本公司董事認為，與其他政府相關實體的交易於日常業務過程中進行，且這些交易不會因為本公司和其他政府相關實體都最終由中國政府控制而受到重大或不適當的影響。本公司及子公司亦建立了自己的產品和服務的定價政策，並且這些定價政策不會因為客戶是否屬於政府相關實體而改變或有所區別。

由於企業股權結構的複雜性，中國政府可能擁有對許多公司的間接權益。某些間接權益本身或與其他間接權益組合形成對於某些公司的控制權益，可能並非為本公司及子公司所知。

(d) 關鍵管理人員

關鍵管理人員是指有權力及責任直接或間接地計劃、指令和控制本公司及子公司的活動的人士，包括董事、監事和高級管理人員。

截至二零二零年六月三十日止六個月，除向本公司關鍵管理人員支付酬金(即關鍵管理人員薪酬)外，與彼等並無訂立任何交易。

34. 暫緩執行香港財務報告準則第9號的補充披露

根據修訂的香港財務報告準則第4號，本公司及子公司、本公司於二零一六年度進行了相關評估，本公司及子公司、本公司與保險相關的負債的賬面金額超過本公司及子公司、本公司總負債賬面金額的90%，因此，本公司及子公司認為截至二零一五年十二月三十一日本公司及子公司符合從事主導性保險活動的標準，有資格推遲應用香港財務報告準則第9號。在後續年度，本公司及子公司的業務沒有發生需要重新評估的重大變化。本公司及子公司、本公司已在二零一八年一月一日起的報告期間採用臨時豁免權。

附註20已披露了本公司及子公司的重要聯營公司華夏銀行自二零一九年一月一日起追溯適用中國新金融工具準則(等效於香港財務報告準則第9號)，並採用準則允許的簡易實務處理方法。

香港財務報告準則第4號允許本公司及子公司在對華夏銀行採用權益法核算時選擇不採用統一的會計政策。除華夏銀行外，本公司及子公司對子公司、其他聯營及合營公司採用統一的會計政策。

關於暫緩執行香港財務報告準則第9號的補充披露如下：

(i) 金融資產公允價值的披露

下表分類列示了香港財務報告準則第9號下的金融資產組(註)於二零二零年六月三十日和二零一九年十二月三十一日的公允價值及其二零二零年一月一日至六月三十日期間和二零一九年一月一日至六月三十日期間的公允價值變動額：

	公允價值	
	2020年6月30日 人民幣百萬元 (未經審計)	2019年12月31日 人民幣百萬元 (經審計)
交易性金融資產(A)	23,496	18,590
以公允價值為基礎進行管理和 業績評價的金融資產(B)	—	—
非A類和B類的金融資產		
— 滿足在特定日期產生的合同現金流量僅為對本金和 以未償付本金金額為基礎的利息的支付 (以下簡稱「SPPI」)的金融資產(C)	203,018	180,537
— 不滿足SPPI條件的金融資產(D)	108,092	116,532
合計	334,606	315,659

34. 暫緩執行香港財務報告準則第9號的補充披露(續)

(i) 金融資產公允價值的披露(續)

	公允價值變動	
	2020年1月1日至 6月30日期間 人民幣百萬元 (未經審計)	2019年1月1日至 6月30日期間 人民幣百萬元 (未經審計)
交易性金融資產(A)	9	36
以公允價值為基礎進行管理和 業績評價的金融資產(B)	-	-
非A類和B類的金融資產		
— 滿足SPPI條件的金融資產(C)	1,323	497
— 不滿足SPPI條件的金融資產(D)	(2,660)	9,413
合計	(1,328)	9,946

註： 上表僅包括債權類證券、權益證券和共同基金以及分類為貸款及應收款的投資。本公司及子公司持有的其他金融資產(包括現金、定期存款、保險應收款和其他資產)均為滿足SPPI條件的金融資產，其賬面金額近似為其公允價值，因此沒有將其列示在上表中。

34. 暫緩執行香港財務報告準則第9號的補充披露(續)

(ii) 信用風險敞口

對於C類滿足SPPI條件的金融資產，除持有的境外債券外，其他金融資產的信用評級由國內具有資質的評級機構進行評估。其信用風險敞口情況如下：

滿足SPPI條件的金融資產信用風險評級(不包括境外債券)

	賬面價值(註1)	
	2020年6月30日 人民幣百萬元 (未經審計)	2019年12月31日 人民幣百萬元 (經審計)
AAA	159,679	142,390
AA+	1,183	4,043
AA	1,845	700
A-1	61	30
無評級*	32,540	26,216
合計	195,308	173,379

* 上述無評級資產包括信用風險很低的國債和由政策性銀行發行的政策性金融債，其金額合計為人民幣315.07億元(二零一九年十二月三十一日：人民幣204.12億元)。剩餘無評級的不具有較低信用風險的金融資產金額合計為人民幣10.33億元(二零一九年十二月三十一日：人民幣58.04億元)。

34. 暫緩執行香港財務報告準則第9號的補充披露(續)

(ii) 信用風險敞口(續)

對於C類滿足SPPI條件的境外債券，採用穆迪信用評級。其信用風險敞口情況如下：

滿足SPPI條件的境外債券的信用風險評級

	賬面價值(註1)	
	2020年6月30日 人民幣百萬元 (未經審計)	2019年12月31日 人民幣百萬元 (經審計)
Aaa	171	207
Aa1	14	6
Aa2	16	20
Aa3	9	8
A1	15	14
A2	31	29
A3	43	46
Baa1	46	34
Baa2	35	9
Baa3	9	-
合計	389	373

	賬面價值		公允價值	
	2020年6月30日 人民幣百萬元 (未經審計)	2019年12月31日 人民幣百萬元 (經審計)	2020年6月30日 人民幣百萬元 (未經審計)	2019年12月31日 人民幣百萬元 (經審計)
不具有較低信用風險的 金融資產(包含在滿足SPPI 條件的C類資產中)(註2)	4,122	10,577	4,632	10,998

註1：對於以攤餘成本計量的金融資產，在此披露調整減值準備之前的賬面金額。

註2：不具有較低信用風險的金融資產指國內具有資質的評級機構評估的信用評級為AAA級以下或穆迪信用評級為Baa3以下的金融資產。

35. 新冠肺炎疫情的影響

隨著全國各地採取嚴格的防控措施，新冠肺炎疫情形勢持續向好，國家發佈一系列推動復工復產的措施，生產生活秩序加快恢復，經濟呈現出向好趨勢。新冠肺炎疫情的爆發直接或間接地對保險行業有一定影響。二零二零年上半年，行業保費收入和賠付支出仍呈現增長態勢，但增速有所放緩。作為一家提供多元化產品的領先保險公司，本公司及子公司正在大力開展線上服務，積極應對相關因素帶來的影響。本公司董事認為，新冠肺炎疫情對截至二零二零年六月三十日的財務狀況及截至該日止六個月期間的經營業績沒有造成重大影響。本公司及子公司將持續監測和評估新冠肺炎疫情的影響，積極採取措施減輕新冠肺炎疫情未來可能帶來的影響。

釋義

在本中期報告內，除文義另有所指外，下列詞彙具有以下涵義：

「董事會」	指	本公司董事會
「銀保監會」	指	中國銀行保險監督管理委員會
「本公司」或「公司」	指	中國人民財產保險股份有限公司
「《公司法》」	指	中華人民共和國公司法
「《企業管治守則》」	指	載於《香港聯合交易所有限公司證券上市規則》附錄十四《〈企業管治守則〉及〈企業管治報告〉》內的企業管治守則部分
「董事」	指	本公司董事
「香港」	指	中華人民共和國香港特別行政區
「香港聯交所」	指	香港聯合交易所有限公司
「《標準守則》」	指	《香港聯合交易所有限公司證券上市規則》附錄十《上市發行人董事進行證券交易的標準守則》
「中國人民保險集團」	指	中國人民保險集團股份有限公司
「中國」	指	中華人民共和國
「元」	指	除特別註明外，為人民幣元

「《證券及期貨條例》」	指	證券及期貨條例(香港法例第571章)
「監事」	指	本公司監事
「監事會」	指	本公司監事會
「%」	指	百分比

公司資料

註冊名稱

中文：中國人民財產保險股份有限公司
(簡稱：人保財險)

英文：PICC Property and Casualty
Company Limited
(簡稱：PICC P&C)

H股股份上市地點

香港聯合交易所有限公司

股份類別

H股

股份名稱

中國財險

股份代號

2328

H股股份過戶登記處

香港中央證券登記有限公司

網址

www.epicc.com.cn

董事會秘書

鄒志洪

公司秘書

高美英

信息諮詢部門

董事會辦公室

電話：(8610) 85176084

傳真：(8610) 85176084

電郵：ir@picc.com.cn

註冊地址

中國北京市朝陽區建國門外大街2號院2號樓
(郵編：100022)

審計師

國際審計師：

德勤•關黃陳方會計師行

國內審計師：

德勤華永會計師事務所(特殊普通合夥)

