




**比亞迪股份有限公司**  
**BYD COMPANY LIMITED**

Stock Code 股份代號 : 1211


**CREATING**



**FUTURE**



**INNOVATION**



2020 Interim Report 中期報告

## 截至二零二零年六月三十日止六個月中期業績(期內)

營業額	-2.00%	至人民幣58,028百萬元
毛利	14.09%	至人民幣10,475百萬元
母公司擁有人應佔溢利	14.29%	至人民幣1,662百萬元
每股盈利	14.29%	至人民幣0.56元

## 摘要

- 新能源汽車業務新技術新產品發佈，開啓成長新週期
- 玻璃及陶瓷業務規模同比翻倍，新型智能產品業務同比快速增長
- 比亞迪半導體引戰成功，集團市場化進程加速

# 管理層討論及分析

## 行業分析及回顧

### 汽車業務

二零二零年上半年，新型冠狀病毒肺炎（「新冠肺炎」）在全球肆虐，加上中美貿易摩擦持續，拖累全球經濟急劇下滑，全球經濟發展不確定性上升，國內經濟上半年生產總值同比下降1.6%，由於二季度國內疫情逐漸得到有效控制，經濟增長由負轉正，呈現先降後升態勢，經濟運行穩步復蘇。

根據中國汽車工業協會的數據，二零二零年上半年全國汽車產銷量分別為1,011.2萬輛和1,025.7萬輛，同比分別下降16.8%和16.9%。其中，新能源汽車產銷分別完成39.7萬輛和39.3萬輛，同比分別下降36.5%和37.4%。

二零二零年上半年，為深入貫徹落實中央關於經濟社會發展工作部署，各地方政府紛紛出台包括增加購車補貼、牌照供給在內的一系列刺激政策，積極穩定汽車消費。為支持新能源汽車產業高質量發展，二零二零年四月，財政部、工業和信息化部、科技部、發展改革委四部委聯合發佈《關於完善新能源汽車推廣應用財政補貼政策的通知》，將新能源汽車推廣應用財政補貼政策實施期限延長至二零二二年底，通過補貼平緩退坡實現行業健康平穩的發展。二零二零年六月，工信部等五部門發佈《關於修改〈乘用車企業平均燃料消耗量與新能源汽車積分並行管理辦法〉的決定》，進一步完善乘用車企業按照乘用車平均燃料消耗量積分與新能源汽車積分所進行的考核，進一步推動汽車產業的結構調整與轉型升級，通過市場化的方式鞏固領先廠商的優勢地位並實現行業的汰弱留強，最終實現新能源汽車行業長期健康的發展。

### 手機部件及組裝業務

根據市場研究機構IDC的統計，二零二零年上半年全球智能手機出貨量為5.542億部，同比下降13.92%。中國信息通信研究院公佈，二零二零年上半年國內手機市場總體出貨量累計達1.53億部，按年下降17.7%。其中，5G手機累計出貨量達6,359.7萬部，佔比為41.5%，六月份5G手機佔比高達61.2%，5G手機成為市場矚目的新增長點。工信部表示至今年六月底，國內三大電訊商已在全國建設開通超過40萬個5G基站，未來5G網路覆蓋面積將不斷增大，5G手機的產銷量和滲透率將持續提升。

# 管理層討論及分析

另一方面，新冠肺炎疫情帶動了整個宅經濟，遠端工作、教育以及休閒的需求帶動了智能家居以至平板電腦等智能產品需求增加。市場上具有領先技術、能夠提供多元化選擇的智能產品解決方案提供商將能擁有更大優勢把握市場發展機遇。根據市場研究公司IDC公佈的最新資料，二零二零年上半年，全球平板電腦銷量同比增長0.8%，其中第二季度同比增長了18.6%，iPad銷量超過1200萬台。

## 二次充電電池及光伏業務

二零二零年上半年，疊加新冠肺炎疫情影響，全球消費類電子產品總體銷量依舊保持下滑態勢，市場對鋰電池需求依然疲弱。光伏市場受二季度海外疫情爆發衝擊，全球光伏市場受到不同程度的影響。至於國內市場方面，受疫情影響，第一季度國內光伏新增裝機3.95吉瓦，同比下降24.0%，第二季度國內市場明顯回暖。據國家能源局公佈數據，二零二零年上半年，中國光伏新增裝機量約11.52吉瓦，同比增長1.1%。

## 業務回顧

比亞迪股份有限公司（「比亞迪」或「本公司」）及其附屬公司統稱「本集團」主要經營包括新能源汽車及傳統燃油車在內的汽車業務、手機部件及組裝業務、二次充電電池及光伏業務，並積極拓展城市軌道交通業務。於二零二零年上半年，本集團實現收入約人民幣58,028百萬元，同比減少2.00%，其中汽車及相關產品業務的收入約人民幣30,418百萬元，同比減少5.65%；手機部件及組裝業務的收入約人民幣22,991百萬元，同比減少0.05%；二次充電電池及光伏業務的收入約人民幣4,619百萬元，同比增長16.19%。三大業務佔本集團總收入的比例分別為52.42%、39.62%和7.96%。

## 汽車業務

比亞迪作為擁有新能源汽車核心技術和領先市場地位的全球新能源汽車領軍企業，積極把握新能源汽車市場的發展機遇，通過全面提升汽車產品的外觀、內飾、智能化及人機交互等，進一步提升消費者駕乘體驗，不斷增強產品綜合競爭力和品牌影響力，推進新能源汽車業務快速發展。二零二零年上半年，受新冠肺炎疫情影響，新能源汽車行業銷量同比大幅下降，本集團新能源汽車銷量同比亦大幅下滑，但依舊位居全球前列。

## 管理層討論及分析

新能源汽車領域，面對日益激烈的市場競爭，本集團通過技術突破和創新，牢牢把握新能源汽車關鍵核心技術，不斷推出具有市場競爭力的車型，堅定鋪就民族品牌自強之路。二零二零年三月，比亞迪發佈並量產新一代電池產品「刀片電池」，通過了有著動力電池安全試驗界「珠穆朗瑪峰」之稱的針刺測試，重新定義了新能源安全標準。本集團於二零二零年六月推出全球超安全智能新能源旗艦車型「漢」，首次搭載了「刀片電池」及高性能碳化硅電機控制模塊，集安全、性能、豪華三大優點於一體，憑藉卓越的內外飾設計和優異的性能表現，贏得市場熱烈反響，目前已累計大量在手訂單。受新冠肺炎疫情的影響，本集團新能源新車型將集中在下半年推出。

純電動大巴領域，本集團繼續在全球範圍內積極致力於電動化的推廣，憑藉可靠的技術以及過硬的質量，比亞迪電動大巴在世界範圍內廣受認可。儘管受海外新冠肺炎疫情蔓延影響，二零二零年上半年本集團海外市場業務還是實現了快速增長，順利完成了向西班牙、瑞典、印度、日本等國家訂單的交付。國內市場方面，上半年比亞迪繼續向中山、西安、杭州、柳州等城市投放純電動客車，在原有市場的基礎上不斷尋找和開拓新的市場。二零二零年上半年本集團純電動大巴銷量同比實現大幅增長。

燃油車領域，二零二零年上半年本集團傳統燃油車業務實現逆勢增長，燃油車銷量近10萬輛。其中，全新車型「宋Pro」持續熱銷，持續助力本集團燃油車業務的增長。

城市軌道交通領域，本集團繼續積極推進低碳環保的城市軌道交通產品的推廣及已獲訂單的實施和運營工作。二零二零年上半年，隨著國內「雲巴」項目建設進度加速，位於重慶璧山及深圳坪山兩大項目取得了積極進展。同時，「雲軌」項目也於先後取得巴西名城薩爾瓦多修建全球首條跨海「雲軌」二期合同，以及與巴西聖保羅地鐵公司簽署的聖保羅市軌道交通17號線項目合同。

期內，比亞迪迎來了市場化戰略佈局的重要里程碑：比亞迪半導體先後引入海內外知名投資機構及產業投資人作為戰略投資者，邁出了比亞迪市場化戰略佈局的關鍵一步。比亞迪半導體作為中國最大及應用最成熟的車規級IGBT廠商，在IGBT領域耕耘十餘年，通過IGBT芯片設計和製造技術、IGBT模塊封裝和測試應用技術的全產業鏈佈局，打破了海外廠商技術壟斷。未來，本集團將充分協同戰略投資者掌握的產業資源，加快推進比亞迪半導體第三方客戶拓展及合作項目儲備。

此外，國內年初新冠肺炎疫情嚴重爆發，作為「中國製造」的代表，比亞迪開始迅速整合資源援產口罩，在短時間內迅速成為全球最大的口罩生產商，既支援民眾需要，又保障了企業自身營運，彰顯了比亞迪的強大企業擔當精神，也充分體現本集團強大的創新研發實力、製造實力及執行能力的優勢。同時，憑藉本集團汽車業務在海外市場的良好口碑、全球營銷服務的能力及客戶合作網絡優勢，口罩銷售給集團收入帶來正面貢獻。

# 管理層討論及分析

## 手機部件及組裝業務

本集團是國際化的高端製造龍頭企業，集團為客戶提供產品研發、創新材料、零組件、整機製造、供應鏈管理及物流、售後等一站式服務。集團業務涉及智能手機、智能穿戴、電腦、汽車智能系統、物聯網、智能家居、遊戲硬件、機器人、無人機、通信設備、電子霧化、醫療器械等廣闊的市場領域。依託於業界領先的研發和製造實力、多元的產品組合、以及優質的客戶資源，集團業務已經進入新一輪的高速增長週期。

二零二零年上半年，儘管中美貿易爭端持續反覆、加之新冠肺炎疫情使得市場情緒低迷，本集團堅持積極的市場拓展策略，不斷拓寬市場領域、導入新客戶、提升市場份額，收入和利潤都顯著增長。回顧期內，受惠於現有大客戶的份額持續提升，高端智能手機及平板電腦整機出貨量增加，玻璃及陶瓷產品出貨量同比翻倍。新型智能產品業務板塊導入新客戶，助力未來業務增長。醫療防護產品業務在本集團上下一心、夜以繼日的不懈努力下，憑藉本集團成熟的OEM經驗和產品設計能力，在極短的時間內完成跨界產品的產線佈局並快速實現量產。同時，受益於集團整體運營效率的提升，以及產品組合的優化，盈利能力也得到進一步提升。

## 二次充電電池及光伏業務

本集團二次充電電池主要包括鋰離子電池和鐵電池產品，廣泛應用於手機、電動工具及其他便攜式電子設備。期內，本集團旗下傳統電池業務實現穩定增長。光伏業務方面，儘管海外新冠肺炎疫情蔓延一定程度上影響了業務的拓展，但受益於海外訂單的順利交付，銷售收入實現快速增長。此外，受益於原材料價格的下降，虧損大幅改善。二零二零年上半年，本集團電池業務和光伏業務的收入約為人民幣4,619百萬元，同比增長16.19%。

## 前景及策略

展望二零二零年下半年，全球新冠肺炎疫情形勢依舊嚴峻，疊加主要經濟體之間的貿易摩擦不斷加劇，全球經濟增速下行風險持續加大。但隨著全球各車企加快在新能源汽車領域的佈局，全球電動化的步伐正在加速。國內方面，新冠肺炎疫情得到基本控制，經濟運行穩步復蘇，市場預期總體向好，產業結構持續優化，為新能源汽車復蘇提供了良好環境。

## 汽車業務

作為全球新能源汽車行業的引領者，憑藉在新能源領域的長期技術積累，比亞迪將推陳出新，通過技術和產品的全面迭代，推動新能源汽車行業的全面升級。在系統集成領域，本集團將推出「DM 4.0」全新混合動力系統，加速推動新能源汽車與燃油車平價時代的到來；在電池領域，本集團將通過「刀片電池」的應用，提升整車安全；在電控領域，本集團將加速碳化硅應用，提升整車性能，進一步提升車型產品的綜合競爭力。

二零二零年下半年，隨著新車型的逐步上市，本集團新能源汽車業務有望繼續保持恢復性增長。繼新車型「漢」之後，全新車型「宋Plus」亦將於下半年亮相，進一步完善細分領域產品。此外，本集團還將推出改款車型「唐」、「e2」、「e3」等車型。隨著集團新能源汽車產品的迭代、創新技術的應用和新車型的發佈，新能源汽車業務有望迎來新的增長。

# 管理層討論及分析

公共交通領域方面，比亞迪致力推動公共交通零排放，積極擴展海外市場。比亞迪將繼續推動國內外城市公交電動化的進程，以優異的品質完成已獲取的訂單，實現業務的進一步增長，提升新能源汽車在全球公交市場的滲透率。

在傳統燃油車領域，本集團將加大創新，持續提升產品性能，增強產品綜合競爭力。二零二零年下半年，本集團將推出全新一代1.5T高功率發動機，標誌著比亞迪在核心技術上的關鍵性突破。

在軌道交通領域，隨著新基建的加快發展，本集團著力推廣低碳環保的城市軌道交通產品，持續推進海內外項目的建設進度。預計相關業務將為本集團收入及盈利帶來新的增長空間。

未來，比亞迪半導體業務將以車規級半導體為核心，同步推動工業及消費等領域的半導體發展，致力於成長為高效、智慧、集成的新型半導體供貨商。本集團將積極推進半導體業務上市相關工作，搭建獨立的資本市場運作平台，推動業務壯大發展。後續本集團將著手培育更多具有市場競爭力的子公司實現市場化運營，充分釋放比亞迪下屬各業務市場潛力，提升本集團整體價值。

## 手機部件及組裝業務

二零二零年下半年，隨著5G建設持續推進，5G網路覆蓋面積將不斷增大，5G手機的產銷量和滲透率將持續提升，推動集團手機業務保持良好發展勢頭。5G手機整機出貨量持續增長，玻璃產品業務規模迅猛成長，將帶動毛利率進一步改善。隨著北美大客戶的核心產品快速放量，業務規模將顯著擴大。同時，穿戴類產品業務快速成長，其中金屬、玻璃、陶瓷等產品出貨量也將進一步提升。

隨著5G、人工智能等技術的應用，智能產品升級加速，使用者的使用場景更多元化，需求更細分。物聯網、智能家居、遊戲硬件、機器人、無人機、電子霧化設備、商用設備、工業控制等領域的巨大增長潛力將進一步釋放，前景廣闊。依託於強大的研發、製造和垂直整合的能力，集團能夠為客戶提供整體解決方案，這將有助於集團把握市場發展機遇，擴大客戶群體，不斷提升市場份額。下半年，新型智能產品各項業務保持良好發展勢頭，尤其是無人機、掃地機器人、電子霧化設備等產品將持續放量，業務將實現持續高速增長。



# 管理層討論及分析

在汽車智能系統方面，使用者的雲服務和智能型網路使用習慣已培養到位，汽車未來會作為連接用戶的主要入口。二零二零年二月，國家發改委、科技部、工信部等11部委聯合印發《智能汽車創新發展戰略》，明確中國發展智能汽車戰略願景和主要任務，展望二零三五年到二零五零年，中國標準智能汽車體系全面建成、更加完善。智能汽車行業將進入高速成長期。在配套汽車的基礎上，集團的多媒體系統、通訊系統也將陸續出貨給中國、日本、美國以及歐洲的外部客戶，為集團貢獻多元化的收入來源。同時，集團持續加大研發投入，不斷拓寬產品線，構築技術壁壘，以豐富的產品線和過硬的產品品質領跑行業。

## 二次充電電池及光伏業務

二次充電電池方面，集團將積極推進新的技術應用，並拓展客戶基礎，推動相關領域市場份額的持續提升。光伏業務方面，隨著光伏行業平價上網時代的逐步到來，海外市場需求增加。集團將以此為契機，積極拓展海外市場。

## 二零二零年一至九月經營業績的預計

二零二零年一至九月歸屬母公司擁有人的淨利潤變動幅度	77.86%	至	90.56%
二零二零年一至九月歸屬母公司擁有人的淨利潤變動區間(萬元)	280,000	至	300,000
二零二零年一至九月歸屬母公司擁有人的淨利潤(萬元)	157,430		
業績變動的原因說明	<p>2020年第3季度，國內疫情防控形勢持續向好，汽車行業穩步復蘇。受益於集團「漢」等新車型的上市及行業恢復，預計集團新能源汽車銷量及收入顯著改善，帶動集團收入實現恢復性增長。燃油車業務方面，宋Pro持續熱銷，預計為燃油車帶來持續穩定的銷量貢獻。</p> <p>手機部件及組裝業務方面，組裝業務海外大客戶核心產品快速放量，為集團業務貢獻新的增長點；玻璃及陶瓷出貨量增長迅速，市場份額持續提升。</p> <p>軌道交通業務領域，國內外項目的建設取得積極進展，預計相關業務將為集團收入及盈利開拓出新的增長空間。</p> <p>光伏業務方面，憑藉良好的業務關係，客戶訂單持續增加，預計帶動收入將持續改善。</p> <p>防疫物資生產預計也將為集團的銷售收入及盈利增長持續提供正面貢獻。</p>		



# 管理層討論及分析

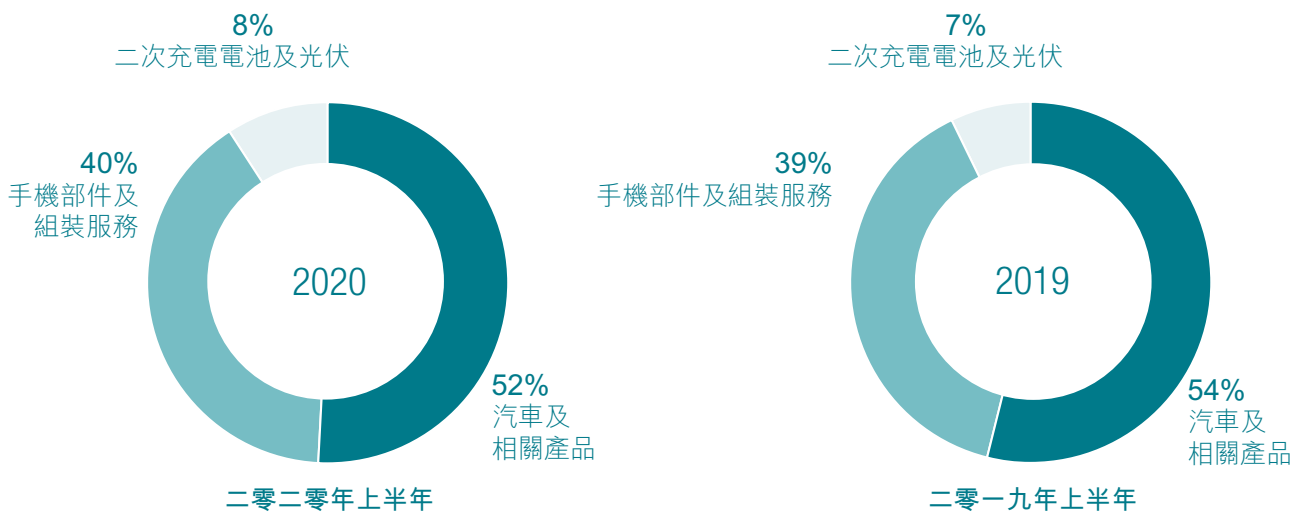
## 財務回顧

### 營業額及母公司擁有人應佔溢利

期內，營業額較二零一九年上半年減少2.00%，主要是新型冠狀病毒肺炎疫情影響新能源汽車銷量下滑所致。母公司擁有人應佔溢利較去年同期增加14.29%，主要是整體運營效率提升及新產品毛利上升所致。

### 分部資料

以下為本集團於截至二零二零年及二零一九年六月三十日止六個月按產品類別分析的營業額比較：



期內，汽車及相關產品業務，手機部件及組裝業務，同時二次充電電池及光伏業務佔比基本持平。

### 毛利及邊際利潤

本集團期內的毛利上升約14.09%至約人民幣10,475百萬元。毛利率由二零一九年上半年約15.50%上升至期內約18.05%。毛利率上升主要是產品結構變化所致。

# 管理層討論及分析

## 流動資金及財務資源

期內，本集團錄得經營現金流入約人民幣15,538百萬元，而去年上半年則錄得經營現金流出約人民幣2,064百萬元，本集團期內現金流入增加主要是銷售商品、提供勞務收到的現金增加所致。於二零二零年六月三十日的總借貸包括全部銀行貸款、應付債券及其他抵押款，約為人民幣67,419百萬元，而二零一九年十二月三十一日為約人民幣75,978百萬元。銀行貸款、應付債券及其他抵押款的到期還款期限分佈在十一年期間，分別須於一年期內償還約人民幣41,722百萬元，於第二至第五年期內償還約人民幣25,596百萬元以及五年以上約人民幣101百萬元。本集團持有足夠的現金以滿足日常流動資金管理及資本開支需求，並控制內部經營現金流量。

截至二零二零年六月三十日止六個月，應收類款項（含應收貿易賬款、應收款項融資、應收聯營及合營公司及應收關聯方款項）周轉期約187日，而截至二零一九年同期則約為202日，變化的主要原因為平均應收類款項的同期減少幅度比銷售收入減少幅度大所致。存貨周轉期截至二零二零年六月三十日止六個月約為103日，截至二零一九年同期則約為100日，無明顯變化。

二零一六年本公司於二零一六年二月二十四日及二零一六年二月二十六日分別按面值發行金額為人民幣200百萬元和人民幣400百萬元的中期票據，合計人民幣600百萬元，扣除發行開支後為人民幣595.8百萬元。本期中期票據期限為5+N年。於中期票據第五個和其後每個付息日，發行人有權按面值加應付利息（包括任何遞延利息支付）贖回本期中期票據。如發行人決定行使贖回權，則於贖回日前一個月，由發行人媒體上刊登《提前贖回公告》，並由上海清算所代理完成贖回工作。本期中期票據前5個計息年度的票面利率為5.1%。如果發行人不行使贖回權，則從第6個計息年度開始票面利率調整為當期基準利率加上初始利差再加上300個基點，在第6個計息年度至第10個計息年度內保持不變，每5年重置一次票面利率。

本公司分別於二零一七年八月二十二日及二零一七年十月十八日發行兩批永續債，本金總額為人民幣3,300百萬元。該等貸款屬永續性質，直至本公司根據發行條款贖回為止，並將於本公司贖回時到期。於第三個到期日及隨後每個到期日，本公司有權以本金額另加所有遞延利息贖回票據。初始貸款利率為：第一年信託貸款的年利率分別為6.30%及6.16%，第二年及第三年的信託貸款年利率基於上一次利率調整當日與一年上海銀行間同業拆放利率之日之間的差加上第一年信託貸款的年利率計算。倘本公司不贖回貸款，則利率將於首個三年期間後每年進行重設。首個延期年度的利率將重設至最終實際利率另加每年300個基點。其後每年利率將重設至過往期間的實際利率另加每年300個基點直至利率達18厘。

# 管理層討論及分析

本公司於二零一九年六月二十一日發行可續債券，本金總額為人民幣500百萬元。貸款期限為2+N年。於第二次付息日或之後，發行人有權選擇延長債券到期日至另一個週期(如兩年)或於當時週期結束悉數償還。發行人不受時間所限制，其可行使其選擇人重續年期，惟其將於由發行人至少於選擇重續期限當年的付息日前30個交易日通過媒體上刊登公告行使選擇權。

二零二零年六月二十八日工融金投二號(天津)股權投資合夥企業(有限合夥)與中國工商銀行股份有限公司深圳坪山支行(「工行坪山支行」)簽署了《信貸資產轉讓合同》，約定工行坪山支行將其對比亞迪汽車工業有限公司享有的《流動資金借款合同》合同項下的本金金額人民幣200百萬元的債權轉讓給工融金投二號(天津)股權投資合夥企業(有限合夥)。同日，工融金投二號(天津)股權投資合夥企業(有限合夥)、工行坪山支行與比亞迪汽車工業有限公司簽署了《可轉股可續期債權協議》，該可轉股可續期債權的預計期限為6個月+1+N年。自可轉股可續期債權起始日(含)起至可轉股可續期債權預計期屆滿之日止，可轉股可續期債權的年利率為4%。

## 資本架構

本集團財務處的職責是負責本集團的財務風險管理工作並根據高級管理層實行批核的政策運作。於二零二零年六月三十日，借貸主要以人民幣結算，而其現金及現金等價物則主要以人民幣及美元持有。本集團計劃於期內維持適當的股本及債務組合，以確保具備有效的資本架構。於二零二零年六月三十日，本集團尚未償還貸款包括人民幣貸款及外幣貸款，該等尚未償還貸款中約61%(二零一九年十二月三十一日：72%)按固定利率計息，其餘則按浮動利率計息。

本集團透過使用資本負債比率(即負債淨額除以權益)監管其資本。本集團的政策為盡量維持低資本負債比率。負債淨額包括計息銀行及其他借款並扣除現金及現金等價物。權益為母公司擁有人應佔權益。故本集團於二零二零年六月三十日及二零一九年十二月三十一日的資本負債比率為100%和124%。

於二零二零年六月三十日，本集團以賬面淨值為人民幣209,788千元(二零一九年十二月三十一日：人民幣209,019千元)的土地及房屋建築物，人民幣1,943千元(二零一九年十二月三十一日：人民幣2,088千元)的運輸設備作為抵押取得長期借款人民幣129,465千元(二零一九年十二月三十一日：人民幣132,102千元)，其中一年內到期的長期借款人民幣7,221千元(二零一九年十二月三十一日：人民幣7,091千元)。此外，於二零二零年六月三十日，就銀行承兌匯票、信用證保證金及其他而抵押的銀行存款人民幣136,996千元(二零一九年十二月三十一日：人民幣837,921千元)及限制性銀行存款人民幣384,026千元。

# 管理層討論及分析

## 外匯風險

本集團大部分收入及開支均以人民幣及美元結算。期內，本集團並無因貨幣匯率的波動而令其營運或流動資金出現任何重大困難或影響。董事相信，本集團將有充足外幣應付其外匯需要，並將採取切實有效的方法防範外匯匯兌風險。

## 僱用、培訓及發展

於二零二零年六月三十日，本集團僱用約24.99萬名員工。期內，員工成本總額佔本集團營業額約19.01%。本集團按僱員的表現、資歷及當時的行業慣例釐定給予僱員的報酬，而酬金政策會定期檢討。根據年度工作表現評核，僱員或會獲發花紅及獎金。發放獎勵乃作為個人推動力的鼓勵。

## 股本

於二零二零年六月三十日，本公司的股本如下：

	已發行 股份數目	約佔百分比 (%)
A股	1,813,142,855	66.46
H股	915,000,000	33.54
總數	2,728,142,855	100.00

## 所持重大投資及重大收購及出售附屬公司、聯營公司及合營公司

於本報告期內，概無所持重大投資及重大收購及出售附屬公司、聯營公司及合營公司。

## 資本承擔

有關資本承擔業務的詳情，請參閱財務報表附註14。

## 或有負債

有關或有負債的詳情，請參閱財務報表附註13。

## 報告期後事項

有關報告期後事項的詳情，請參閱財務報表附註17。

# 補充資料

## 企業管治

### 遵守企業管治守則(「守則」)

本公司董事會(「董事會」)致力維持並確保企業管治常規處於高水平。

董事會強調維持董事會的素質，各董事須具備不同的專長，透明度高而問責制度有效，務求提升股東價值。董事會認為，本公司於期內符合上市規則附錄十四所載的適用守則條列，除以下所述的偏離行為外：

#### 守則A.2.1

守則A.2.1規定主席與行政總裁的角色應有區分，並不應由一人同時兼任。

王傳福先生為本公司的主席兼行政總裁。董事會認為此架構不會影響董事會與管理層兩者之間的權利和職權的平衡。本公司董事會由極具經驗和才幹的成員組成，並定期每三個月開會，以商討影響本集團運作的事項。透過董事會的運作，足以確保權利和職權得到平衡。董事會相信此架構有助於建立穩健而一致的領導權，使本集團能夠迅速及有效地作出及實施各項決定。董事會對王先生充滿信心，相信委任他出任主席兼行政總裁之職，會有利於本公司的業務發展。

### 遵守上市公司董事進行證券交易的標準守則

本公司已採用上市規則附錄十所載的上市公司董事進行證券交易的標準守則(「標準守則」)作為董事進行證券交易的操守守則。經向全體董事作出特定查詢後，各董事確認在本期間內已遵守標準守則的規定標準。

### 根據上市規則第13.51B(1)條進行的披露

自本公司刊發最近期年報以來，概無其他資料須根據上市規則第13.51B(1)條予以披露。

### 買賣或贖回本公司上市證券

於截至二零二零年六月三十日止六個月，本公司或其任何附屬公司均概無買賣或贖回本公司任何上市證券。

### 董事會多元化政策

董事會已採用多元化政策，其中載有董事會多元化之方針。本公司認同董事會成員多元化對企業管治及董事會行之有效的重要性，董事會成員多元化政策旨在列載為達致董事會成員多元化而採取的方針，以確保董事會根據本公司業務所需具備適當的技能、經驗及多元化觀點。本公司董事會及提名委員會在設定董事會成員組合時，會從多方面考慮董事會成員多元化，包括但不限於性別、年齡、文化及教育背景、專業經驗、技能及知識。董事會所有委任均以用人唯才為原則，並以客觀準則考慮人選，充分顧及董事會多元化的裨益。

甄選人選將基於一系列多元化觀點及將定期審閱的可計量目標。這些可計量目標包括但不限於性別、年齡、文化背景、教育背景、專業經驗、技能、知識及／或服務年期等。最終將按所選人選的優點及其將為董事會帶來的貢獻而作出決定。

# 補充資料

## 審核委員會

審核委員會由三名獨立非執行董事，以及一名非執行董事組成。本公司審核委員會於二零二零年八月二十八日召開會議，審閱本集團採用的會計政策及慣例，並討論核數、內部監控、風險管理及財務申報事宜（包括截至二零二零年六月三十日止六個月的財務報表），其後方向董事會建議批准有關事宜。

審核委員會已審閱本集團截至二零二零年六月三十日止六個月的業績。

## 中期股息

董事會不建議派付截至二零二零年六月三十日止六個月期間的中期股息。（截至二零一九年六月三十日止六個月：無）

## 董事、監事及最高行政人員權益

於二零二零年六月三十日，本公司董事、監事及最高行政人員各自於本公司或任何相聯法團（定義見香港法例第571章證券及期貨條例（「證券及期貨條例」）第XV部）的股份、相關股份及債券中擁有根據證券及期貨條例第XV部第7及8分部須知會本公司及香港聯合交易所有限公司（「香港聯交所」）的權益及淡倉（包括根據證券及期貨條例有關條文持有或被視為擁有的權益），或根據證券及期貨條例第352條須記錄於指定登記冊，或根據香港聯交所證券上市規則的上市公司董事進行證券交易的標準守則須知會本公司及香港聯交所的權益（就此目的而言，證券及期貨條例的相關條文將詮釋為適用於監事）如下：

### 每股面值人民幣1.00元的A股

姓名	A股數目	持股量佔已發行 A股總數的 概約百分比(%)	持股量佔已發行 股本總額的 概約百分比(%)
王傳福（董事）	513,623,850 (L) (附註1)	28.33%	18.83%
呂向陽（董事）	401,910,480 (L) (附註2)	22.17%	14.73%
夏佐全（董事）	98,377,500 (L)	5.43%	3.61%

(L) – 好倉

附註：

- 在該513,623,850股A股之中，不包含王先生通過易方達資產比亞迪增持1號資產管理計劃持有的3,727,700股A股股份。
- 在該401,910,480股A股之中，239,228,620股A股由呂先生以個人身份持有及162,681,860股A股由融捷投資控股集團有限公司（「融捷投資」）持有。融捷投資則由呂先生及其配偶分別持有89.5%及10.5%股權，因此根據證券及期貨條例，呂先生被視為於該162,681,860股A股中擁有權益。

# 補充資料

## 每股人民幣1.00元的H股

姓名	H股數目	持股量佔已發行 H股總數的 概約百分比(%)	持股量佔已發行 股本總額的 概約百分比(%)
王傳福(董事)	1,000,000 (L)	0.11%	0.04%
夏佐全(董事)	500,000 (L) (附註1)	0.05%	0.02%

(L) – 好倉

附註：

於500,000股H股之中，夏先生以實益擁有人身份持有195,000股H股，而由夏先生全資擁有的Sign Investments Limited則持有305,000股H股。

除上述披露者外，於二零二零年六月三十日，概無本公司董事、監事或最高行政人員於本公司或其任何相聯法團（定義見證券及期貨條例第XV部）的股份、相關股份或債權證中擁有權益或淡倉而須(a)記錄於本公司根據證券及期貨條例第352條存置的登記冊內；或(b)根據上市公司董事進行證券交易的標準守則須知會本公司及香港聯交所。



# 補充資料

## 擁有須予知會權益的股東

於二零二零年六月三十日，就本公司董事所知，以下人士（不包括本公司董事、監事及最高行政人員）於本公司股份及相關股份中擁有根據證券及期貨條例第XV部第2及3分部須向本公司及香港聯交所披露或跟據證券及期貨條例第336條載入本公司存置的登記冊的權益或淡倉：

### 1、每股面值人民幣1.00元的A股

名稱	A股數目	持股量佔已發行 A股總數的 概約百分比(%)	持股量佔已發行 股本總額的 概約百分比(%)
融捷投資(附註1)	162,681,860 (L)	8.97%	5.96%

(L) – 好倉

附註：

融捷投資由本公司非執行董事呂向陽先生擁有89.5%權益。因此，根據證券及期貨條例，呂先生被視為於融捷投資持有的162,681,860股A股中擁有權益。

# 補充資料

## 2、每股面值人民幣1.00元的H股

名稱	H股數目	持股量佔已發行 H股總數的 概約百分比(%)	持股量佔已發行 股本總額的 概約百分比(%)
Berkshire Hathaway Inc. (附註1)	225,000,000 (L)	24.59%	8.25%
Berkshire Hathaway Energy (附註1)	225,000,000 (L)	24.59%	8.25%
Li Lu (附註2)	75,387,200 (L)	8.24%	2.76%
LL Group, LLC (附註2)	75,387,200 (L)	8.24%	2.76%
Citigroup Inc. (附註3)	46,354,277 (L)	5.06%	1.70%
	14,347,149 (S)	1.56%	0.53%
	22,197,235 (P)	2.42%	0.81%

(L) – 好倉 (S) – 淡倉 (P) – 可供借出的股份

附註：

- Berkshire Hathaway Inc. 被視為透過其控制公司Berkshire Hathaway Energy Company (原名為MidAmerican Energy Holdings Company) 所直接持有的225,000,000股H股，於225,000,000股H股(L)之中擁有權益。
- LL Group, LLC被視為透過其控制公司Himalaya Capital Investors, L.P. (原名為LL Investment Partners, L.P.) 於75,387,200股H股(L)之中擁有權益。Li Lu為Capital Investors, L.P. (原名為LL Group, LLC) 的控股股東，亦被視為於75,387,200股H股(L)之中擁有權益。
- Citigroup Inc. 通過其所控制的法團共持有本公司46,354,277股H股的好倉和14,347,149股H股的淡倉，當中：
  - 以所控制法團的權益的身份持有24,157,042股H股的好倉和14,347,149股H股的淡倉，以核准借出代理人的身份持有22,197,235股H股的好倉；
  - 在46,354,277股H股好倉中，22,197,235股H股為可供借出的股份，2,276股H股為以實物交付的上市衍生工具持有，1,014,903股H股為以實物交付的非上市衍生工具持有，5,010,500股H股為以現金交付的非上市衍生工具持有；
  - 在14,347,149股H股淡倉中，451,519股H股為以實物交付的非上市衍生工具持有，22,000股H股為以現金交付的非上市衍生工具持有；
  - 12,294,954股H股好倉及7,164,608股H股淡倉由Citigroup Global Markets Limited持有。Citigroup Global Markets Limited由Citigroup Global Markets Holdings Bahamas Limited全資擁有，Citigroup Financial Products Inc. 擁有Citigroup Global Markets Holdings Bahamas Limited 90%的權益，Citigroup Financial Products Inc. 由Citigroup Global Markets Holdings Inc. 全資擁有，Citigroup Global Markets Holdings Inc. 由Citigroup Inc. 全資擁有。因此，根據證券條例，Citigroup Inc. 被視為在Citigroup Global Markets Limited持有的股份中擁有權益。

於二零二零年六月三十日，本公司已發行股本總額為人民幣2,728,142,855元，分為1,813,142,855股每股面值人民幣1.00元的A股及915,000,000股每股面值人民幣1.00元的H股，全部為實收資本。

# 中期簡明合併損益表

截至二零二零年六月三十日止六個月

	附註	二零二零年 (未經審核) 人民幣千元	二零一九年 (未經審核) 人民幣千元
收入	4	58,028,041	59,214,976
銷售成本		(47,553,421)	(50,034,172)
毛利		10,474,620	9,180,804
其他收入及收益		975,863	944,769
政府補助及補貼		726,114	899,830
銷售及分銷開支		(2,005,390)	(2,300,530)
研究與開發成本		(2,525,361)	(2,495,223)
行政開支		(2,069,828)	(2,137,245)
金融及合同資產的減值虧損		(292,650)	(207,992)
出售以攤餘成本計量的金融資產的虧損		(192,106)	(263,813)
其他開支		(336,120)	(53,221)
融資成本		(1,731,854)	(1,601,399)
分佔溢利及虧損：			
合營公司		(71,435)	(117,746)
聯營公司		(23,772)	25,414
除稅前溢利	5	2,928,081	1,873,648
所得稅開支	6	(544,658)	(225,342)
期內溢利		2,383,423	1,648,306
應佔：			
母公司擁有人		1,662,430	1,454,573
非控股權益		720,993	193,733
		2,383,423	1,648,306
母公司普通股權益持有人應佔每股盈利 基本及攤薄	8		
一期內溢利		人民幣0.56元	人民幣0.49元

# 中期簡明合併綜合收益表

截至二零二零年六月三十日止六個月

	二零二零年 (未經審核) 人民幣千元	二零一九年 (未經審核) 人民幣千元
期內溢利	2,383,423	1,648,306
其他綜合收益		
其後期間可能重新分類至損益的其他綜合收益：		
應收款項融資：		
公允價值變動	2,553	17,424
減值虧損	(683)	(5,080)
	1,870	12,344
匯兌差額：		
換算境外業務產生的匯兌差額	(107,684)	(5,361)
其後期間可能重新分類至損益的其他綜合虧損淨額	(105,814)	6,983
其後期間不會重新分類至損益的其他綜合收益：		
以公允價值計量並計入其他綜合收益的權益投資：		
公允價值變動	(114,299)	294,407
所得稅影響	28,575	(61,912)
其後期間不會重新分類至損益的其他綜合虧損淨額	(85,724)	232,495
期內其他綜合虧損，扣除稅項	(191,538)	239,478
期內綜合收益總額	2,191,885	1,887,784
應佔：		
母公司擁有人	1,473,154	1,693,300
非控股權益	718,731	194,484
	2,191,885	1,887,784

# 中期簡明合併財務狀況表

二零二零年六月三十日

	附註	二零二零年 六月三十日 (未經審核) 人民幣千元	二零一九年 十二月三十一日 (經審核) 人民幣千元
<b>非流動資產</b>			
物業、廠房及設備	9	55,299,741	55,296,009
投資物業		95,559	96,902
使用權資產		7,349,015	7,241,013
商譽		65,914	65,914
其他無形資產		11,300,826	11,887,635
預付款項、其他應收賬款及其他資產		5,355,544	5,303,154
長期應收賬款		1,073,203	1,240,340
於合營公司的投資		3,857,339	3,105,145
於聯營公司的投資		919,599	955,030
以公允價值計量並計入其他綜合收益的權益投資		1,808,004	1,922,304
其他非流動金融資產		63,219	46,608
遞延稅項資產		1,598,866	1,514,934
<b>非流動資產總值</b>		<b>88,786,829</b>	<b>88,674,988</b>
<b>流動資產</b>			
存貨		27,794,288	25,571,564
合同資產		5,315,367	6,986,619
應收貿易賬款	10	41,890,801	40,134,545
應收款項融資		7,327,397	7,009,379
預付款項、其他應收賬款及其他資產		6,681,250	6,078,455
應收合營公司及聯營公司款項	15(c)	3,428,086	5,135,699
應收其他關聯方款項	15(c)	1	–
持作出售已竣工物業		3,110,147	3,365,916
衍生金融工具		60,923	34,345
已抵押存款		136,996	837,921
受限制銀行存款		384,026	137,865
現金及現金等價物		12,720,294	11,674,297
<b>流動資產總值</b>		<b>108,849,576</b>	<b>106,966,605</b>
<b>流動負債</b>			
應付貿易賬款及票據	11	34,178,319	35,340,662
其他應付賬款及應計費用		12,879,377	10,648,738
租賃負債		117,078	219,040
衍生金融工具		19,822	34,307
預收客戶賬款		1,300	2,000
合同負債		8,351,568	4,502,139
計息銀行及其他借款		41,722,125	54,061,858
應付合營公司及聯營公司款項	15(c)	1,404,704	1,025,545
應付其他關聯方款項	15(c)	93,769	110,857
應付稅項		753,361	259,607
撥備		1,840,228	1,824,194
<b>流動負債總額</b>		<b>101,361,651</b>	<b>108,028,947</b>
<b>流動資產淨值</b>		<b>7,487,925</b>	<b>(1,062,342)</b>

# 中期簡明合併財務狀況表

二零二零年六月三十日

	附註	二零二零年 六月三十日 (未經審核) 人民幣千元	二零一九年 十二月三十一日 (經審核) 人民幣千元
<b>資產總值減流動負債</b>		<b>96,274,754</b>	87,612,646
<b>非流動負債</b>			
計息銀行及其他借款		25,696,808	21,916,487
租賃負債		616,703	548,680
遞延稅項負債		188,408	102,864
遞延收入		2,348,883	2,232,101
其他負債		211,094	211,094
<b>非流動負債總額</b>		<b>29,061,896</b>	25,011,226
<b>資產淨值</b>		<b>67,212,858</b>	62,601,420
<b>權益</b>			
母公司擁有人應佔權益			
股本	12	2,728,143	2,728,143
儲備		52,605,497	49,639,554
永續債		4,594,592	4,394,592
<b>非控股權益</b>		<b>59,928,232</b>	56,762,289
<b>權益總額</b>		<b>67,212,858</b>	62,601,420

董事  
王傳福

董事  
呂向陽

# 中期簡明合併權益變動表

截至二零二零年六月三十日止六個月

	母公司擁有人應佔										
	股本 人民幣千元 (未經審核) (附註12)	股份 溢價賬 人民幣千元 (未經審核)	資本儲備 人民幣千元 (未經審核)	以公允價值 計量並計入 其他綜合 收益的金融 資產的公允 價值儲備 人民幣千元 (未經審核)	法定盈餘 公積金 人民幣千元 (未經審核)	外匯 波動儲備 人民幣千元 (未經審核)	保留溢利 人民幣千元 (未經審核)	永續債 人民幣千元 (未經審核)	總計 人民幣千元 (未經審核)	非控股 權益 人民幣千元 (未經審核)	權益總額 人民幣千元
於二零一九年 一月一日 (經審核)	2,728,143	20,018,081	4,639,256	(226,531)	3,843,616	(197,109)	20,497,033	3,895,800	55,198,289	5,495,690	60,693,979
期內溢利	-	-	-	-	-	-	1,454,573	-	1,454,573	193,733	1,648,306
以公允價值計量並計 入其他綜合收益的 債務工具公允價值 變動	-	-	-	12,344	-	-	-	-	12,344	-	12,344
期內其他綜合收益： 以公允價值計量並 計入其他綜合收 益的權益投資公 允價值變動	-	-	-	232,495	-	-	-	-	232,495	-	232,495
換算境外業務產生 的匯兌差額	-	-	-	-	-	(6,112)	-	-	(6,112)	751	(5,361)
期內綜合收益總額	-	-	-	244,839	-	(6,112)	1,454,573	-	1,693,300	194,484	1,887,784
發行永續債	-	-	-	-	-	-	-	498,792	498,792	-	498,792
永續債利息	-	-	-	-	-	-	(135,705)	-	(135,705)	-	(135,705)
已宣派二零一八年 末期股息	-	-	-	-	-	-	(556,541)	-	(556,541)	(150,441)	(706,982)
劃撥予增加資本儲備 的政府補貼	-	-	194	-	-	-	(194)	-	-	-	-
其他	-	-	(9,068)	-	-	-	-	-	(9,068)	60	(9,008)
於二零一九年 六月三十日	2,728,143	20,018,081*	4,630,382*	18,308*	3,843,616*	(203,221)*	21,259,166*	4,394,592	56,689,067	5,539,793	62,228,860



# 中期簡明合併權益變動表

截至二零二零年六月三十日止六個月

	母公司擁有人應佔										
	股本 人民幣千元 (未經審核) (附註12)	股份 溢價賬 人民幣千元 (未經審核)	資本儲備** 人民幣千元 (未經審核)	以公允價值 計量並計入 其他綜合 收益的金融 資產的公允 價值儲備 人民幣千元 (未經審核)	法定盈餘 公積金 人民幣千元 (未經審核)	外匯 波動儲備 人民幣千元 (未經審核)	保留溢利 人民幣千元 (未經審核)	永續債 人民幣千元 (未經審核)	總計 人民幣千元 (未經審核)	非控股 權益 人民幣千元 (未經審核)	權益總額 人民幣千元
於二零二零年 一月一日 (經審核)	2,728,143	20,018,081	4,645,479	4,019	4,100,513	(183,572)	21,055,034	4,394,592	56,762,289	5,839,131	62,601,420
期內溢利	-	-	-	-	-	-	1,662,430	-	1,662,430	720,993	2,383,423
應收貿易賬款融資公允 價值變動	-	-	-	1,870	-	-	-	-	1,870	-	1,870
期內其他綜合虧損： 以公允價值計量並計 入其他綜合收益的 權益投資公允價值 變動	-	-	-	(85,724)	-	-	-	-	(85,724)	-	(85,724)
換算境外業務產生的 匯兌差額	-	-	-	-	-	(105,422)	-	-	(105,422)	(2,262)	(107,684)
期內綜合收益總額	-	-	-	(83,854)	-	(105,422)	1,662,430	-	1,473,154	718,731	2,191,885
添置非控股權益	-	-	1,804,768	-	-	-	-	-	1,804,768	775,232	2,580,000
發行永續債	-	-	-	-	-	-	-	200,000	200,000	-	200,000
永續債利息	-	-	-	-	-	-	(167,338)	-	(167,338)	-	(167,338)
已宣派二零一九年 末期股息	-	-	-	-	-	-	(163,689)	-	(163,689)	(54,776)	(218,465)
收購非控股權益 以權益結算的購 股權安排	-	-	(6,748)	-	-	-	-	-	(6,748)	5,888	(860)
出售附屬公司	-	-	26,120	-	-	-	-	-	26,120	-	26,120
	-	-	-	-	(324)	-	-	-	(324)	420	96
於二零二零年 六月三十日	2,728,143	20,018,081*	6,469,619*	(79,835)*	4,100,189*	(288,994)*	22,386,437*	4,594,592	59,928,232	7,284,626	67,212,858

\* 該等儲備賬包括合併財務狀況表的合併儲備人民幣52,605,497,000元(二零一九年十二月三十一日：人民幣49,639,554,000元)。

\*\* 部分少數股東享有在一定條件下可要求本公司回購其所持有子公司股份的權利，該權利視同為本公司向少數股東授予一項看跌期權。相關期權公允價值仍在評估。

# 中期簡明合併現金流量表

截至二零二零年六月三十日止六個月

附註	二零二零年 (未經審核) 人民幣千元	二零一九年 (未經審核) 人民幣千元
<b>經營活動產生的現金流量</b>		
除稅前溢利	2,928,081	1,873,648
調整：		
融資成本	1,731,854	1,601,399
分佔合營公司及聯營公司溢利及虧損	95,207	92,332
銀行利息收入	(114,940)	(152,961)
來自以公允價值計量並計入其他綜合收益的權益投資的 股息收入	-	(1,200)
政府補助及補貼	(145,129)	(139,805)
出售非流動資產項目的虧損	91,113	26,038
出售附屬公司的虧損	5,765	-
公允價值收益淨額：		
以公允價值計量並計入損益的金融資產	(42,474)	(4,794)
出售金融產品的收益	(165,264)	(13,922)
出售於合營公司的投資收益	-	(67,692)
物業、廠房及設備折舊	3,879,181	3,981,976
使用權資產折舊／確認預付土地租金	173,474	174,064
其他無形資產攤銷	1,203,411	726,497
撇銷存貨價值至可變現淨值	178,973	180,882
投資性房地產折舊	1,343	1,769
應收貿易賬款減值	377,364	346,683
應收貿易賬款減值虧損撥回	(147,718)	(119,853)
應收款項融資減值虧損撥回	(683)	(5,080)
應收合營公司及聯營公司款項減值	10,149	4,128
撥回合營公司及聯營公司減值虧損	(37,782)	(28,156)
應收其他關聯方款項減值淨額	-	(1,550)
長期應收賬款減值	(13,485)	23,560
合同資產減值淨額	104,842	(12,032)
其他無形資產減值	187,061	-
預付款項、按金及其他應收賬款減值淨額	(37)	292
	<b>10,300,306</b>	<b>8,486,223</b>

# 中期簡明合併現金流量表

截至二零二零年六月三十日止六個月

	二零二零年 (未經審核) 人民幣千元	二零一九年 (未經審核) 人民幣千元
存貨增加	(2,774,586)	(1,820,510)
受限制銀行存款減少	—	68,154
應收貿易賬款增加	(1,854,881)	(7,323,007)
應收款項融資增加／(減少)	(316,466)	4,165,456
預付款項、其他應收賬款及其他資產(增加)／減少	(667,632)	2,170,091
合同資產減少／(增加)	1,566,410	(633,610)
應收合營公司及聯營公司款項減少	1,735,246	1,958,663
應收其他關聯方款項(增加)／減少	(1)	102,627
長期應收賬款減少	180,622	414,827
持作出售已竣工物業減少	255,769	424,072
應付貿易賬款及票據增加／(減少)	150,439	(9,297,782)
其他應付賬款及應計費用增加／(減少)	2,362,226	(173,297)
應計項目及遞延收益增加	261,106	680,518
應付合營公司及聯營公司款項增加／(減少)	400,843	(796,173)
合同負債增加／(減少)	3,849,430	(410,596)
應付其他關聯方款項(減少)／增加	(17,088)	18,425
擔保撥備增加	16,034	209,158
經營產生／(所用)的現金	15,447,777	(1,756,761)
已收取利息	114,940	152,961
已付稅項	(24,270)	(460,703)
經營活動產生／(所用)的現金流量淨額	15,538,447	(2,064,503)
<b>投資活動產生的現金流量</b>		
購入物業、廠房及設備項目	(3,551,284)	(5,250,286)
添置非流動預付款項	(1,901,315)	(4,346,061)
添置計入使用權資產的預付土地租金	(239,169)	(595,318)
其他無形資產增加	(803,932)	(1,478,783)
已收合營公司及聯營公司股息	—	7,821

# 中期簡明合併現金流量表

截至二零二零年六月三十日止六個月

	二零二零年 (未經審核) 人民幣千元	二零一九年 (未經審核) 人民幣千元
出售物業、廠房及設備項目及其他無形資產所得款項	173,588	165,699
出售金融產品所得	165,264	13,922
向聯營公司出資	—	(154,700)
向合營公司出資	(837,420)	(384,339)
以公允價值計量並計入損益的權益投資增加	(23,000)	(8,000)
出售附屬公司	105,051	—
<b>投資活動所用現金流量淨額</b>	<b>(6,912,217)</b>	<b>(12,030,045)</b>
<b>融資活動產生的現金流量</b>		
發行永續債所得款項	—	498,792
發行公司債券所得款項	2,000,000	3,500,000
公司債券發行開支	(4,283)	(13,594)
發行超短期融資券所得款項	—	7,000,000
償還超短期融資券	—	(2,530)
新增銀行貸款	34,136,488	38,955,597
償還銀行貸款	(39,540,133)	(26,283,104)
償還債券	(5,000,000)	(9,500,000)
已付利息	(1,925,401)	(1,740,235)
已付永續債利息	(167,338)	(135,705)
已抵押存款減少	754,764	438,891
調撥所得股份至非控股投資者	2,280,000	60
支付租賃款項的本金部分	(92,666)	(56,806)
<b>融資活動(所用)/產生現金流量淨額</b>	<b>(7,558,569)</b>	<b>12,661,366</b>
<b>現金及現金等價物增加淨額</b>	<b>1,067,661</b>	<b>(1,433,182)</b>
期初現金及現金等價物	11,674,297	11,151,057
匯率變動影響淨額	(21,664)	11,611
<b>期末現金及現金等價物</b>	<b>12,720,294</b>	<b>9,729,486</b>

# 中期簡明合併財務資料附註

二零二零年六月三十日

## 1. 公司資料

比亞迪股份有限公司(「本公司」)是在中華人民共和國(「中國」)登記的股份有限公司。本公司的H股自二零二零年七月三十一日起在香港聯合交易所有限公司上市。本公司的註冊辦事處位於中國廣東省深圳市大鵬新區葵涌鎮延安路。

## 2.1 編製基準

截至二零二零年六月三十日止六個月的中期簡明合併財務資料乃根據《香港會計準則》第34號中期財務報告而編製。中期簡明合併財務資料並未包括年度財務報表所要求的所有信息及披露資料，因而應與本集團截至二零一九年十二月三十一日止年度的年度合併財務報表一併閱讀。

## 2.2 會計政策及披露的變動

編製中期簡明合併財務資料所採用的會計政策與編製本集團截至二零一九年十二月三十一日止年度的年度合併財務報表所應用者一致，惟已就本期財務資料首次採用下列新訂及經修訂《香港財務報告準則》(「香港財務報告準則」)除外。

《香港財務報告準則》第3號的修訂	業務的定義
《香港財務報告準則》第9號、《香港會計準則》第39號及 《香港財務報告準則》第7號的修訂	利率基準改革
《香港財務報告準則》第16號的修訂	與新型冠狀病毒有關的租金減免(提早採納)
《香港會計準則》第1號及《香港會計準則》第8號的修訂	重大的定義

經修訂《香港財務報告準則》的性質及影響說明如下：

- (a) 《香港財務報告準則》第3號的修訂釐清並提供有關業務的定義之額外指引。該等修訂釐清，倘一系列綜合活動和資產要被視為業務，其須至少包括一項投入及一個實質性過程，兩者共同對創造產出的能力作出重大貢獻。一項業務可不必包括所有創造產量所需的投入與過程而存在。該等修訂移除對市場參與者是否有能力獲得該業務並持續產出之評估，反之，重點聚焦於獲得的投入及實質性過程是否共同對創造產量的能力作出重大貢獻。該等修正亦縮小產出的定義，重點聚焦於向客戶提供的商品或服務、投資收入或來自普通活動的其他收入。此外，該等修訂提供評估收購流程是否具有實質性的指引，並引入可選的公允價值集中測試，以便簡化評估所獲得的一系列活動及資產是否為非業務。本集團已將該等修訂提前應用於二零二零年一月一日或之後發生的交易或其他事件。該等修訂並無對本集團的財務狀況及表現產生任何影響。
- (b) 《香港財務報告準則》第9號、《香港會計準則》第39號及《香港財務報告準則》第7號的修訂解決銀行同業拆息率改革對財務呈報的影響。該等修訂作出了暫時性的解決辦法，使得對沖會計可繼續於現行利率基準被取代之前的不明朗期間進行。此外，該等修訂規定公司向投資者提供有關直接受該等不確定因素影響的對沖關係的更多資料。該等修訂並無對本集團的財務狀況及表現產生任何影響。

# 中期簡明合併財務資料附註

二零二零年六月三十日

## 2.2 會計政策及披露的變動(續)

- (c) 《香港財務報告準則》第16號的修訂為承租人提供一個實際權宜方法以選擇就新型冠狀病毒疫情的直接影響產生的租金減免不應應用租賃修改會計處理。實際權宜方法僅適用於新型冠狀病毒疫情的直接影響產生的租金減免，且僅在(i)減讓後的租賃對價較減讓前減少或基本不變；(ii)減讓僅針對二零二一年六月三十日前的應付租賃付款額；及(iii)租賃的其他條款及條件並無重大變動時，方可適用。該修訂於二零二零年六月一日或之後開始的年度期間追溯生效，並允許提前應用。

截至二零二零年六月三十日止期間，本集團因新型冠狀病毒疫情的影響而被出租人減免若干月租賃付款，而租賃條款並無其他變動。本集團已於二零二零年一月一日提早採納該修訂，並選擇不就截至二零二零年六月三十日止期間出租人因新型冠狀病毒疫情而授出的所有租金減免應用租賃修改會計處理。因此，相關租金減免減少1,147,000人民幣的租賃付款額，透過終止確認部分租賃負債並作為可變租賃付款計入損益。

- (d) 《香港會計準則》第1號及《香港會計準則》第8號的修訂提供新的重大的定義。新的定義指出，倘可合理預期省略、錯誤陳述或模糊資料將影響通用財務報表的主要用戶以該等財務報表為基礎所作出的決策，該資料即屬重大。該等修訂釐清重大性將取決於資料的性質或程度。該等修訂並無對本集團的中期簡明合併財務資料產生任何影響。

## 3. 經營分部資料

就管理而言，本集團按其產品及服務設立業務部門，並擁有以下三個可呈報經營分部：

- (a) 二次充電電池及光伏業務分部包括製造和銷售鋰離子電池及鎳電池、光伏產品以及鐵電池產品(其中包括儲能電站和鐵電池組)，主要應用於手機、電動工具及其他便攜式電子工具、光伏和儲能產品以及電動汽車等；
- (b) 手機部件及組裝服務業務分部包括製造和銷售手機部件(例如外殼、電子產品部件)及提供組裝服務；及
- (c) 汽車及相關產品分部包括製造和銷售汽車、與汽車相關的模具、部件以及汽車租賃、售後服務，及軌道交通相關業務。

管理層獨立監控本集團的經營分部業績，以便就資源配置及表現評估制定決策。評估分部表現時，乃按可呈報分部溢利得出，即計量除稅前經調整溢利。計量除稅前經調整溢利時與本集團的除稅前溢利一致，惟融資成本、利息收入、政府補助及補貼、連同營業總部及公司開支及收益則不按此法計量。

分部資產並無包括遞延稅項資產、商譽、應收股利、應收利息、以公允價值計量並計入其他綜合收益的權益投資、以公允價值計量並計入損益的金融資產、衍生金融工具、投資物業及其他未分配營業總部及企業資產，乃因該等資產按集團層面管理。

分部負債並無包括遞延稅項負債、應付稅項、計息銀行及其他借款、衍生金融工具、應付利息、應付股息及其他未分配營業總部及企業負債，乃因該等負債按集團層面管理。

# 中期簡明合併財務資料附註

二零二零年六月三十日

## 3. 經營分部資料(續)

經營分部間轉移定價，按照經營分部之間協議價制定。

截至二零二零年 六月三十日止六個月	二次充電 電池及 光伏業務 人民幣千元 (未經審核)	手機部件及 組裝服務 人民幣千元 (未經審核)	汽車及 相關產品 人民幣千元 (未經審核)	企業及其他 人民幣千元 (未經審核)	總計 人民幣千元 (未經審核)
<b>分部收入(附註4)</b>					
向外界客戶銷售	4,618,842	22,991,299	30,417,900	–	58,028,041
各分部間的銷售	3,515,356	8,505,166	1,103,475	–	13,123,997
其他收入(包括來自銷售物業、原 材料及出售廢料的其他總收入)	163,903	273,678	1,110,079	251,693	1,799,353
税金及附加費	8,223	115,347	544,107	7,915	675,592
	8,306,324	31,885,490	33,175,561	259,608	73,626,983
<b>對賬：</b>					
各分部間的銷售撇銷					(13,123,997)
其他總收入撇銷					(1,799,353)
税金及附加費撇銷					(675,592)
收入－向外界客戶銷售					58,028,041
<b>分部業績</b>	201,004	2,629,886	2,933,604	(8,235)	5,756,259
<b>對賬：</b>					
各分部間的業績撇銷					(1,531,311)
利息收入					114,940
股息收入及未分配收益					846,971
企業及其他未分配開支					(545,037)
融資成本(不包括租賃負債利息)					(1,713,741)
除稅前溢利					2,928,081



# 中期簡明合併財務資料附註

二零二零年六月三十日

## 3. 經營分部資料(續)

截至二零一九年 六月三十日止六個月	二次充電 電池及 光伏業務 人民幣千元 (未經審核)	手機部件及 組裝服務 人民幣千元 (未經審核)	汽車及 相關產品 人民幣千元 (未經審核)	企業及其他 人民幣千元 (未經審核)	總計 人民幣千元 (未經審核)
<b>分部收入</b>					
向外界客戶銷售	3,975,293	23,001,793	32,237,890	–	59,214,976
各分部間的銷售	7,795,592	813,710	804,597	–	9,413,899
其他收入(包括來自銷售物業、原 材料及出售廢料的其他總收入)	461,904	251,710	1,068,533	418,571	2,200,718
税金及附加費	15,857	69,945	675,600	7,167	768,569
	12,248,646	24,137,158	34,786,620	425,738	71,598,162
<b>對賬：</b>					
各分部間的銷售撇銷					(9,413,899)
其他總收入撇銷					(2,200,718)
税金及附加費撇銷					(768,569)
收入 – 向外界客戶銷售					59,214,976
<b>分部業績</b>	248,013	613,340	2,381,607	5,907	3,248,867
<b>對賬：</b>					
各分部間的業績撇銷					(280,603)
利息收入					146,604
股息收入及未分配收益					854,887
企業及其他未分配開支					(494,708)
融資成本(不包括租賃負債利息)					(1,601,399)
除稅前溢利					1,873,648

# 中期簡明合併財務資料附註

二零二零年六月三十日

## 3. 經營分部資料(續)

下表呈列本集團經營分部分別於二零二零年六月三十日及二零一九年十二月三十一日的資產及負債資料。

於二零二零年六月三十日	二次充電 電池及 光伏業務 人民幣千元 (未經審核)	手機部件及 組裝服務 人民幣千元 (未經審核)	汽車及 相關產品 人民幣千元 (未經審核)	企業及其他 人民幣千元 (未經審核)	總計 人民幣千元 (未經審核)
<b>分部資產</b>	<b>34,773,235</b>	<b>35,843,397</b>	<b>120,559,954</b>	<b>-</b>	<b>191,176,586</b>
對賬：					
各分部間應收賬款撇銷					(2,445,204)
各分部間銷售未變現溢利撇銷					(2,443,965)
企業及其他未分配資產					11,348,988
<b>資產總值</b>					<b>197,636,405</b>
<b>分部負債</b>	<b>12,107,571</b>	<b>15,018,551</b>	<b>34,113,218</b>	<b>-</b>	<b>61,239,340</b>
對賬：					
各分部間應付賬款撇銷					(2,445,204)
企業及其他未分配負債					71,629,411
<b>負債總額</b>					<b>130,423,547</b>

### 其他分部資料：

於二零二零年六月三十日	二次充電 電池及 光伏業務 人民幣千元 (未經審核)	手機部件及 組裝服務 人民幣千元 (未經審核)	汽車及 相關產品 人民幣千元 (未經審核)	企業及其他 人民幣千元 (未經審核)	總計 人民幣千元 (未經審核)
於合營公司的投資	305,874	-	3,551,465	-	3,857,339
於聯營公司的投資	413,900	-	505,699	-	919,599
<b>截至二零二零年六月三十日止六個月</b>					
分佔(溢利)/虧損：					
合營公司	(1,474)	-	72,909	-	71,435
聯營公司	24,517	-	(745)	-	23,772
損益表已確認減值虧損	147,717	10,517	207,800	-	366,034
損益表已確認信用虧損	122,313	58,333	112,004	-	292,650
折舊及攤餘	1,248,459	1,094,573	2,914,376	-	5,257,408
資本開支	1,557,933	1,387,844	2,488,175	-	5,433,952

# 中期簡明合併財務資料附註

二零二零年六月三十日

## 3. 經營分部資料(續)

於二零一九年十二月三十一日	二次充電 電池及 光伏業務 人民幣千元 (經審核)	手機部件及 組裝服務 人民幣千元 (經審核)	汽車及 相關產品 人民幣千元 (經審核)	企業及其他 人民幣千元 (經審核)	總計 人民幣千元 (經審核)
<b>分部資產</b>	38,231,539	30,341,049	123,579,755	-	192,152,343
對賬：					
各分部間應收賬款撇銷					(7,088,335)
各分部間銷售未變現溢利撇銷					(924,150)
企業及其他未分配資產					11,501,735
<b>資產總值</b>					195,641,593
<b>分部負債</b>	15,784,339	13,711,057	32,157,078	-	61,652,474
對賬：					
各分部間應付賬款撇銷					(7,088,335)
企業及其他未分配負債					78,476,034
<b>負債總額</b>					133,040,173

### 其他分部資料：

	二次充電 電池及 光伏業務 人民幣千元	手機部件及 組裝服務 人民幣千元	汽車及 相關產品 人民幣千元	企業及其他 人民幣千元	總計 人民幣千元
<b>於二零一九年十二月三十一日(經審核)</b>					
於合營公司的投資	300,055	-	2,805,090	-	3,105,145
於聯營公司的投資	438,416	-	516,614	-	955,030
<b>截至二零一九年六月三十日止六個月(未經審核)</b>					
分佔(溢利)/虧損：					
合營公司	(3,040)	-	120,786	-	117,746
聯營公司	7,513	-	(32,927)	-	(25,414)
損益表已確認減值虧損	125,763	47,690	7,429	-	180,882
損益表已確認信用虧損	177,440	473	30,079	-	207,992
折舊及攤餘	1,207,609	1,189,668	2,487,029	-	4,884,306
資本開支	3,858,529	1,364,199	5,649,571	-	10,872,299

# 中期簡明合併財務資料附註

二零二零年六月三十日

## 4. 收入

收入的分析如下：

	截至六月三十日止六個月	
	二零二零年 人民幣千元 (未經審核)	二零一九年 人民幣千元 (未經審核)
客戶合同收入	58,028,041	59,214,976

### 客戶合同收入之分類收入資料

截至二零二零年六月三十日止六個月 分部	二次充電 電池及 光伏業務 人民幣千元 (未經審核)	手機部件及 組裝服務* 人民幣千元 (未經審核)	汽車及 相關產品* 人民幣千元 (未經審核)	總計 人民幣千元 (未經審核)
<b>貨品或服務類別</b>				
銷售商品及建造服務	4,618,842	22,991,299	30,375,256	57,985,397
提供服務	–	–	42,644	42,644
客戶合同收入總額	4,618,842	22,991,299	30,417,900	58,028,041
<b>地區市場</b>				
中國(包括香港、澳門及台灣)	1,491,387	17,087,691	15,471,878	34,050,956
境外	3,127,455	5,903,608	14,946,022	23,977,085
客戶合同收入總額	4,618,842	22,991,299	30,417,900	58,028,041
<b>收入確認時間</b>				
於某一時間點轉移的貨品	4,618,842	22,991,299	29,701,408	57,311,549
隨時間轉移的服務	–	–	716,492	716,492
客戶合同收入總額	4,618,842	22,991,299	30,417,900	58,028,041

# 中期簡明合併財務資料附註

二零二零年六月三十日

## 4. 收入 (續)

### 客戶合同收入之分類收入資料 (續)

截至二零一九年六月三十日止六個月 分部	二次充電 電池及 光伏業務 人民幣千元 (未經審核)	手機部件及 組裝服務 人民幣千元 (未經審核)	汽車及 相關產品 人民幣千元 (未經審核)	總計 人民幣千元 (未經審核)
<b>貨品或服務類別</b>				
銷售商品及建造服務	3,975,293	23,001,793	32,201,500	59,178,586
提供服務	—	—	36,390	36,390
客戶合同收入總額	3,975,293	23,001,793	32,237,890	59,214,976
<b>地區市場</b>				
中國(包括香港、澳門及台灣)	1,636,270	18,735,804	30,832,861	51,204,935
境外	2,339,023	4,265,989	1,405,029	8,010,041
客戶合同收入總額	3,975,293	23,001,793	32,237,890	59,214,976
<b>收入確認時間</b>				
於某一時間點轉移的貨品	3,975,293	23,001,793	32,201,500	59,178,586
隨時間轉移的服務	—	—	36,390	36,390
客戶合同收入總額	3,975,293	23,001,793	32,237,890	59,214,976

# 中期簡明合併財務資料附註

二零二零年六月三十日

## 4. 收入 (續)

### 客戶合同收入之分類收入資料 (續)

以下載列客戶合同收入與分部資料披露金額的對賬：

截至二零二零年六月三十日止六個月 分部	二次充電 電池及 光伏業務 人民幣千元 (未經審核)	手機部件及 組裝服務 人民幣千元 (未經審核)	汽車及 相關產品 人民幣千元 (未經審核)	總計 人民幣千元 (未經審核)
客戶合同收入				
外界客戶	4,618,842	22,991,299	30,417,900	58,028,041
各分部間的銷售	3,515,356	8,505,166	1,103,475	13,123,997
各分部間的調整及撇銷				(13,123,997)
客戶合同收入總額				58,028,041

截至二零一九年六月三十日止六個月 分部	二次充電 電池及 光伏業務 人民幣千元 (未經審核)	手機部件及 組裝服務 人民幣千元 (未經審核)	汽車及 相關產品 人民幣千元 (未經審核)	總計 人民幣千元 (未經審核)
客戶合同收入				
外界客戶	3,975,293	23,001,793	32,237,890	59,214,976
各分部間的銷售	7,795,592	813,710	804,597	9,413,899
各分部間的調整及撇銷				(9,413,899)
客戶合同收入總額				59,214,976

# 中期簡明合併財務資料附註

二零二零年六月三十日

## 5. 除稅前溢利

本集團除稅前溢利已扣除／(計入)下列各項：

	附註	截至六月三十日止六個月	
		二零二零年 人民幣千元 (未經審核)	二零一九年 人民幣千元 (未經審核)
銷售存貨的成本		47,325,529	49,812,809
提供服務的成本		48,919	40,481
物業、廠房及設備的折舊	9	3,879,181	3,981,976
使用權資產折舊		173,474	174,064
研究及開發成本：			
遞延開支攤銷		1,132,247	665,737
本年度開支		2,525,361	2,495,223
		<b>3,657,608</b>	3,160,960
投資物業攤銷		1,343	1,769
出售非流動資產項目的虧損**		91,113	26,038
其他無形資產攤銷		71,164	60,760
應收貿易賬款減值*		377,364	346,683
長期應收賬款減值淨額*		(13,485)	23,560
應收貿易賬款減值虧損撥回*		(147,718)	(119,853)
預付款項、按金及其他應收賬款減值淨額*		(597)	(4,788)
其他無形資產減值*		187,061	—
撇銷存貨價值至可變現淨值		178,973	180,882
出售附屬公司的虧損**		5,765	—
公允價值收益淨額：			
衍生金融工具		(42,474)	(4,794)
產品保用撥備		306,181	560,767

\* 計入中期簡明合併損益表中的「金融及合同資產減值虧損」。

\*\* 計入合併損益表中的「其他開支」。



# 中期簡明合併財務資料附註

二零二零年六月三十日

## 6. 所得稅

香港利得稅按期內於香港產生的估計應課稅溢利的16.5%（二零一九年：16.5%）作出撥備。其他地區的應繳利得稅已按本集團經營業務所在國家的適用稅率計算。

在本集團主要經營的中國內地，現行企業所得稅稅率為25%。部分在中國內地經營的附屬公司經批准為高新技術企業，並可享受當期應納稅所得額減按15%的企業所得稅。根據中國西部大開發政策，某些在中國內地經營的附屬公司可享受期內估計應課稅溢利的15%的優惠稅率。

	截至六月三十日止六個月	
	二零二零年 人民幣千元 (未經審核)	二零一九年 人民幣千元 (未經審核)
本期稅項－香港 期內稅項支出	-	-
本期稅項－中國內地 期內稅項支出	383,864	463,293
本期稅項－其他地區 期內稅項支出	130,607	25,035
遞延	30,187	(262,986)
期內稅項支出總額	544,658	225,342

## 7. 股息

	截至六月三十日止六個月	
	二零二零年 人民幣千元 (未經審核)	二零一九年 人民幣千元 (未經審核)
已宣派末期－每股普通股人民幣0.06元 (二零一九年：人民幣0.204元)	163,689	556,541

# 中期簡明合併財務資料附註

二零二零年六月三十日

## 8. 母公司普通股權益持有人應佔每股盈利

每股基本盈利乃按母公司普通股權益持有人應佔期內溢利(就已付利息或應付永續債作出調整)及期內已發行普通股加權平均數目2,728,142,855股(二零一九年: 2,728,142,855股)計算。

二零一九年至二零二零年六月三十日止六個月,就攤薄事件而言,所呈報的每股基本盈利概無作出任何調整,乃因本集團於該等期間內的已發行普通股並無任何潛在攤薄影響。

每股基本盈利乃按以下基準計算:

	截至六月三十日止六個月	
	二零二零年 人民幣千元 (未經審核)	二零一九年 人民幣千元 (未經審核)
<b>盈利</b>		
母公司普通股權益持有人應佔溢利	1,662,430	1,454,573
期內已付永續債的利息	(118,660)	(103,503)
期內永續債應佔累計未付的利息	(17,048)	(17,048)
用於計算每股基本盈利的溢利	1,526,722	1,334,022
	截至六月三十日止六個月	
	二零二零年	二零一九年
<b>股份</b>		
用於計算每股基本盈利的期內已發行普通股加權平均數	2,728,142,855	2,728,142,855

# 中期簡明合併財務資料附註

二零二零年六月三十日

## 9. 物業、廠房及設備

截至二零二零年六月三十日止六個月，本集團添置成本為人民幣4,169,595,000元（二零一九年六月三十日：人民幣6,405,040,000元）的資產。

截至二零二零年六月三十日止六個月，本集團處置賬面淨值人民幣238,795,000元（二零一九年六月三十日：人民幣140,673,000元）的資產（不包括被分類為持作出售的資產），產生處置虧損淨額人民幣91,113,000元（二零一九年六月三十日：虧損人民幣26,038,000元）。

## 10. 應收貿易賬款

	二零二零年 六月三十日 人民幣千元 (未經審核)	二零一九年 十二月三十一日 人民幣千元 (經審核)
應收貿易賬款	43,652,271	41,697,960
減值	(1,761,470)	(1,563,415)
	<b>41,890,801</b>	40,134,545

於報告期末，按發票日期及扣除虧損撥備的應收貿易賬款的賬齡分析如下：

	二零二零年 六月三十日 人民幣千元 (未經審核)	二零一九年 十二月三十一日 人民幣千元 (經審核)
一年以內	30,986,421	29,970,034
一至兩年	8,870,607	8,107,967
兩至三年	1,618,025	1,369,674
三年以上	415,748	686,870
	<b>41,890,801</b>	40,134,545

# 中期簡明合併財務資料附註

二零二零年六月三十日

## 11. 應付貿易賬款及票據

應付貿易賬款及票據於報告期末按發票日期的賬齡分析如下：

	二零二零年 六月三十日 人民幣千元 (未經審核)	二零一九年 十二月三十一日 人民幣千元 (經審核)
三個月以內	25,351,855	25,808,926
三至六個月	6,184,495	8,065,446
六個月至一年	2,146,160	905,861
一到兩年	232,580	379,794
兩到三年	159,396	127,424
三年以上	103,833	53,211
	<b>34,178,319</b>	35,340,662

應付貿易賬款乃不計息，一般按30日至180日期限內支付。

## 12. 股本

股份	二零二零年 六月三十日 人民幣千元 (未經審核)	二零一九年 十二月三十一日 人民幣千元 (經審核)
已註冊、發行及已繳足： 2,728,142,855股(二零一九年十二月三十一日：2,728,142,855股) 每股面值人民幣1元的普通股	2,728,143	2,728,143

# 中期簡明合併財務資料附註

二零二零年六月三十日

## 13. 或有負債

### (a) 訴訟

#### 富士康訴訟案件

於二零零七年六月十一日，富士康國際控股有限公司旗下一間下屬附屬公司及一間聯屬公司（「原告」）向香港高等法院展開訴訟（「二零零七年六月訴訟」），指控本公司及本集團若干下屬附屬公司（「被告」）使用指稱自原告處非法獲得的機密資料。隨著針對被告的二零零七年六月訴訟被全面撤銷以及該訴訟未判令被告承擔任何責任，原告已於二零零七年十月五日停止二零零七年六月訴訟。同日，原告向法院提起新一輪的法律程序（「二零零七年十月訴訟」）。二零零七年十月訴訟的被告與二零零七年六月訴訟的被告相同，且原告在二零零七年十月訴訟中提出的申索均基於二零零七年六月訴訟中的相同事實及理由。原告在二零零七年十月訴訟中提出的補救方法包括強令禁止被告使用有關機密資料、強令被告交出因使用機密資料所獲得的利潤以及賠償原告遭受的損失及支付懲罰性賠償金。原告在二零零七年十月訴訟中主張的全部賠償金數額尚未確定。

二零零九年十月二日，被告對富士康國際控股有限公司及其若干聯屬公司利用不合法手段干涉本公司及其若干附屬公司的經營、共謀行為、書面及口頭誹謗，導致經濟損失的行為提起反訴。

於本報告日期，該訴訟案仍處於法律訴訟階段。經諮詢案件中代表本公司的本公司法律顧問後，董事會認為，直至目前尚難以準確估計該訴訟的最終結果及了結訴訟須支付的有關款項金額（如有）。

#### 上海千乘合同糾紛案

二零一八年十一月四日，上海千乘文化傳播有限公司作為原告，因廣告服務合同糾紛向上海市高級人民法院提起訴訟，要求本公司及其子公司上海比亞迪電動車有限公司支付服務費人民幣241,592,516元，支付違約金60,813,050元以及訴訟費、保全費、保全擔保費，各項暫合計302,405,566元。

二零一八年十二月七日，本公司向上海市高級人民法院提出管轄權上訴異議，認為該案應當由廣東省有管轄權的法院進行審理。二零一八年十二月二十日，上海市高級人民法院就此作出了(2018)滬民初100號民事裁定書，裁定駁回本公司提出的管轄權異議。二零一九年一月二日，本公司向中華人民共和國最高人民法院提出上訴，請求撤銷上述上海市高級人民法院民事裁定書，並將案件移送至廣東省有管轄權的法院進行審理。二零一九年二月二十八日，中華人民共和國最高人民法院作出(2019)最高法民轄終60號民事裁定書，裁定駁回上訴，維持原裁定。上海市高級人民法院於二零一九年四月二十五日、二零一九年五月十七日、二零一九年八月二十二日，二零一九年十月九日、二零二零年一月十六日及二零二零年三月三十一日分別進行了聽證。該案已於二零二零年五月二十一日首次正式開庭審理，目前處於審理過程中，尚未作出判決。

截至報告日期，該案件仍在訴訟程序中。在代表本公司負責該案件的法律顧問協助下，董事會認為，該訴訟的最終結果及賠償義務（如有）不能可靠的估計。

# 中期簡明合併財務資料附註

二零二零年六月三十日

## 13. 或有負債 (續)

(b) 於報告期末，財務報表內未計提的或有負債如下：

	二零二零年 六月三十日 人民幣千元 (未經審核)	二零一九年 十二月三十一日 人民幣千元 (經審核)
就授予附屬公司的融資向銀行提供的擔保	105,036,290	87,565,930

於二零二零年六月三十日，本公司就向銀行作出擔保而授予附屬公司及合營公司的銀行融資中，分別約人民幣53,654,830,000元(二零一九年十二月三十一日：人民幣45,759,214,000元)及人民幣4,871,630,000元(二零一九年十二月三十一日：人民幣3,559,870,000元)已獲動用。

## (c) 回購義務

本集團與若干客戶及第三方或有關融資機構(「融資機構」)簽訂三方融資合作合同(「合作合同」)。根據合作合同的安排，本公司向該等融資機構承擔回購義務，若客戶違約或合同約定的特定條件，本公司繼承全部債權以及相關權益。同時，本集團須向融資機構償付客戶的剩餘款項，並有權自行採取收回並變賣新能源汽車等救濟措施，以償付客戶對融資機構的剩餘欠款，並保留對剩餘債權進行追索的權利。管理層認為，收回的汽車能夠變賣，而變賣收入與收購價的差額並不重大。於二零二零年六月三十日，本集團對該等義務最大敞口為人民幣9,343,086,000元(二零一九年十二月三十一日：人民幣11,163,670,000元)。截至二零二零年六月三十日止期間，未發生因客戶違約而令本集團需向融資機構支付的任何款項。

# 中期簡明合併財務資料附註

二零二零年六月三十日

## 14. 承擔

本集團於報告期末擁有以下資本承擔：

	二零二零年 六月三十日 人民幣千元 (未經審核)	二零一九年 十二月三十一日 人民幣千元 (經審核)
已訂約但未撥備：		
土地及樓宇	968,132	1,139,767
廠房及機器	3,700,659	4,608,229
與投資有關的注資	159,757	81,757
	<b>4,828,548</b>	5,829,753
已授權但未訂約：	9,874	23,538
	<b>4,838,422</b>	5,853,291

此外，本集團分佔合營公司擁有的資本承擔(未計入上表)如下：

	二零二零年 六月三十日 人民幣千元 (未經審核)	二零一九年 十二月三十一日 人民幣千元 (經審核)
向合營公司出資	825,550	543,925

# 中期簡明合併財務資料附註

二零二零年六月三十日

## 15. 關聯方交易

(a) 除本財務資料其他地方所詳述的交易外，期內本集團與關聯方擁有下列交易：

	附註	截至六月三十日止六個月	
		二零二零年 人民幣千元 (未經審核)	二零一九年 人民幣千元 (未經審核)
合營公司及聯營公司：			
出售產品	(i)	1,082,021	1,135,671
出售機器及設備	(ii)	3,797	—
服務收入	(iii)	120,537	121,892
租金開支	(iv)	454,960	456,405
購買產品及服務	(v)	550,893	712,090
向深圳市優必選科技股份有限公司(「優必選」)			
出售產品及服務	(vi)	—	543
向西安北方秦川集團有限公司(「北方秦川」)			
出售產品及服務	(vii)	45	—
向深圳市聯合利豐供應鏈管理有限公司 (「聯合利豐」) 出售產品及服務	(viii)	882	—
向融捷投資控股集團有限公司(「融捷控股」)			
出售產品及服務	(ix)	1,053	—
向西安北方秦川集團有限公司(「北方秦川」)			
購買產品及服務	(vii)	23	111
向北京當升材料科技股份有限公司(「當升科技」)			
購買產品及服務	(x)	39,095	162,736
向滄州明珠塑料股份有限公司(「明珠塑料」)			
購買產品及服務	(xi)	12,837	16,022
向深圳市經石科技有限公司(「經石科技」)			
購買產品及服務	(xii)	1,877	—

附註：

- (i) 向合營公司及聯營公司出售產品乃根據向本集團其他客戶提出的公佈價格進行；
- (ii) 向合營公司及聯營公司出售機器及設備乃按本集團與合聯營公司雙方協定的價格收費；
- (iii) 自合營公司及聯營公司所得服務收入乃根據本集團向其他客戶提出的公佈價格進行；
- (iv) 租金開支乃按經本集團與該合聯營公司雙方協定的價格收取；
- (v) 向合營公司及聯營公司購買產品及服務乃根據合營公司及聯營公司向彼等其他客戶提出的公佈價格進行；



# 中期簡明合併財務資料附註

二零二零年六月三十日

## 15. 關聯方交易 (續)

### (a) 除本財務資料其他地方所詳述的交易外，期內本集團與關聯方擁有下列交易：(續)

附註：(續)

- (vi) 向優必選(本公司一名非執行董事為其董事會董事)出售產品及服務乃根據向本集團其他客戶提出的公佈價格進行；
- (vii) 北方秦川的監事為該公司董事會主席，向北方秦川出售及購買產品及服務乃根據向其他客戶提出的公佈價格進行；
- (viii) 向聯合利豐(本公司一名非執行董事為該公司董事會董事)出售產品及服務乃根據向本集團其他客戶提出的公佈價格進行；
- (ix) 向融捷控股(本公司一名董事為該公司董事會董事)出售產品及服務乃根據向本集團其他客戶提出的公佈價格進行；
- (x) 向當升科技(本公司一名獨立非執行董事為該公司董事會獨立董事)購買產品及服務乃根據當升科技向其其他客戶提出的公佈價格進行；
- (xi) 向明珠塑料(本公司一名獨立非執行董事為該公司董事會獨立董事)購買產品及服務乃根據明珠塑料向其其他客戶提出的公佈價格進行；
- (xii) 向經石科技(過去十二個月內本公司一名前高級管理人員為該公司法定代表人)購買產品及服務乃根據經石科技向其其他客戶提出的公佈價格進行；

### (b) 關聯方擔保：

#### 借款擔保

- (i) 於二零二零年六月三十日，本公司為騰勢的人民幣405,000,000元(二零一九年十二月三十一日：人民幣480,000,000元)的借款向銀行作出擔保。
- (ii) 於二零二零年六月三十日，本公司為比亞迪汽車金融有限公司(「比亞迪汽車金融」)的人民幣4,020,000,000元(二零一九年十二月三十一日：人民幣2,680,000,000元)的借款向銀行作出擔保。
- (iii) 於二零二零年六月三十日，本公司為天津宏迪融資租賃有限公司(「天津宏迪」)的人民幣328,739,000元(二零一九年十二月三十一日：人民幣281,980,000元)的借款向銀行作出擔保。
- (iv) 於二零二零年六月三十日，本公司為中冶瑞木新能源科技有限公司(「中冶瑞木」)的人民幣100,000,000元(二零一九年十二月三十一日：人民幣100,000,000元)的借款向銀行作出擔保。
- (v) 於二零二零年六月三十日，本公司為儲能電站湖北有限公司(「湖北儲能電站」)的人民幣17,890,000元(二零一九年十二月三十一日：人民幣17,890,000元)的借款向銀行作出擔保。

# 中期簡明合併財務資料附註

二零二零年六月三十日

## 15. 關聯方交易 (續)

### (b) 關聯方擔保：(續)

#### 回購義務

有關回購義務的詳情於合併財務報表附註13(c)內披露。

- (i) 於二零二零年六月三十日，本集團對深圳迪滴及其附屬公司義務的最大敞口為人民幣1,689,046,000元（二零一九年十二月三十一日：人民幣1,988,087,000元）。
- (ii) 於二零二零年六月三十日，本集團對融捷股份有限公司的最大敞口為人民幣66,684,000元（二零一九年十二月三十一日：人民幣78,108,000元）。

### (c) 與關聯方的未償還結餘：

	二零二零年 六月三十日 人民幣千元 (未經審核)	二零一九年 十二月三十一日 人民幣千元 (經審核)
應收合營公司及聯營公司款項：		
騰勢	174,440	36,053
天津比亞迪汽車有限公司(「天津比亞迪」)	866,829	1,700,584
國際融資租賃有限公司(「國際融資租賃」)及其附屬公司	278,403	278,415
比亞迪汽車金融	1,228	1,244
杭州西湖比亞迪新能源汽車有限公司(「西湖新能源」)	79,087	45,321
廣州廣汽比亞迪新能源客車有限公司(「廣汽比亞迪」)	1,489,851	1,614,696
深圳市迪滴新能源汽車租賃有限公司(「深圳迪滴」) 及其附屬公司	42,262	93,922
北京華林特裝車有限公司(「北京華林特裝車」)	5,272	9,118
西安城投亞迪汽車服務有限責任公司(「西安城投」)	408,913	492,532
深圳市比亞迪電動汽車投資有限公司(「電動投資」) 及其附屬公司	952	975
天津宏迪	8,663	806,278
東莞市德瑞精密設備有限公司(「東莞德瑞」)	12,896	7,249
銀川雲軌運營有限公司(「銀川運營」)	31,333	24,729
比亞迪豐田電動車科技有限公司(「比亞迪豐田電動車科 技」)	53	—
深圳佛吉亞汽車部件有限公司(「佛吉亞」)	27,904	24,583
	<b>3,428,086</b>	<b>5,135,699</b>

# 中期簡明合併財務資料附註

二零二零年六月三十日

## 15. 關聯方交易 (續)

### (c) 與關聯方的未償還結餘：(續)

	二零二零年 六月三十日 人民幣千元 (未經審核)	二零一九年 十二月三十一日 人民幣千元 (經審核)
應收其他關聯方款項：		
北方秦川	1	—
	1	—
應付合營公司及聯營公司款項：		
騰勢	240,302	317,452
國際融資租賃	149,254	92,532
天津比亞迪	10,180	8,083
西湖新能源	365	280
廣汽比亞迪	73,954	69,864
深圳市深電能售電(「深電能」)及其附屬公司	1,392	11,175
比亞迪汽車金融	—	62
深圳市充電易科技有限公司(「充電易」)	—	386
佛吉亞	143,025	202,270
電動投資及其附屬公司	13,304	17,471
美好出行(杭州)汽車科技有限公司(「美好出行」)	767,112	304,654
東莞德瑞	4,714	56
深圳迪滴及其附屬公司	1,102	1,260
	1,404,704	1,025,545
應付其他關聯方款項：		
優必選	39	37
北方秦川	—	5
明珠塑料	17,138	9,365
當升科技	76,592	101,450
	93,769	110,857

結餘為無抵押、免息及無固定還款期。

# 中期簡明合併財務資料附註

二零二零年六月三十日

## 15. 關聯方交易 (續)

### (c) 與關聯方的未償還結餘：(續)

本集團擁有若干與西湖新能源訂立的租賃合同。於二零二零年六月三十日，本集團根據不可撤銷租賃與該等關聯公司的到期應付租賃負債總額如下：

	二零二零年 六月三十日 人民幣千元	二零一九年 十二月三十一日 人民幣千元
租賃負債—流動	6,967	—
租賃負債—非流動	11,530	—
	18,497	—

於二零二零年六月三十日，本集團有關該等租賃合同的使用權資產為人民幣15,296,000元(二零一九年十二月三十一日：無)。

### (d) 本集團的主要管理人員薪酬：

	截至六月三十日止六個月	
	二零二零年 人民幣千元 (未經審核)	二零一九年 人民幣千元 (未經審核)
短期僱員福利	32,341	40,202
退休計劃供款	110	212
	32,451	40,414

有關附註15(a)、(b)及(c)所載的項目的關聯方交易並不構成上市規則第14A章界定的關連交易。

## 16. 金融工具之公允價值及公允價值層級

管理層已評估受限制銀行存款、現金及現金等價物、已抵押存款、應收貿易賬款、應付貿易賬款及票據、計入預付款項、其他應收賬款及其他資產的金融資產、計入其他應付款項及應計費用的金融負債、應收／應付合營公司及聯營公司款項及應收／應付其他關聯方款項的公允價值與其賬面值相若，此乃主要由於該等工具均屬於短期性質。

本集團企業融資團隊由融資經理領導，負責釐定金融工具公允價值計量之政策及程序。企業融資團隊直接向財務總監及審核委員會報告。於各報告日期，企業融資團隊分析金融工具之價值變動及釐定應用於估值之主要輸入數字。估值交由財務總監審核及批准。財務總監與審核委員會每年就中期及年度財務報告的估值程序及結果進行兩次討論。

# 中期簡明合併財務資料附註

二零二零年六月三十日

## 16. 金融工具之公允價值及公允價值層級(續)

金融資產及負債的公允價值乃各自願人士之間進行現時交易時工具可予以匯兌的價格，而該等交易並非在被迫或清盤的情況下進行。以下方法及假設用於估計公允價值：

計息銀行及其他借款的公允價值是基於預期未來折現現金流量按類似條款、信用風險和剩餘到期日的工具的通行利率計算。於二零二零年六月三十日，本集團有關計息銀行及其他借款的未履約風險被評為不重大。

上市權益投資的公允價值乃根據所報市價計算。

本集團與若干對手方訂立衍生金融工具。該等衍生金融工具的賬面值與其公允價值相同。衍生金融工具(交叉貨幣掉期)以與遠期定價及掉期模式類似之估值方法及現時價值計算而計量。該等模式包括若干市場可觀察輸入值，包括對手方之信用質素、外匯即期及遠期利率。該等衍生金融工具的賬面值與其公允價值相同。

### 公允價值層級

下表說明本集團及本公司金融工具之公允價值計量層級：

#### 按公允價值計量的資產：

於二零二零年六月三十日

	公允價值計量使用的輸入值			總計 人民幣千元 (未經審核)
	活躍市場 的報價 (第一級) 人民幣千元 (未經審核)	重大可觀察 的輸入值 (第二級) 人民幣千元 (未經審核)	重大不可 觀察的輸入值 (第三級) 人民幣千元 (未經審核)	
指定為以公允價值計量並計入其他綜合收益 的權益投資	1,808,004	-	-	1,808,004
以公允價值計量並計入損益的金融資產	9,716	53,503	-	63,219
應收款項融資	-	7,327,397	-	7,327,397
衍生金融工具	-	60,923	-	60,923
	1,817,720	7,441,823	-	9,259,543

# 中期簡明合併財務資料附註

二零二零年六月三十日

## 16. 金融工具之公允價值及公允價值層級(續)

### 公允價值層級(續)

#### 按公允價值計量的資產:(續)

於二零一九年十二月三十一日

	公允價值計量使用的輸入值			總計
	活躍市場的報價 (第一級)	重大可觀察的輸入值 (第二級)	重大不可觀察的輸入值 (第三級)	
	人民幣千元 (經審核)	人民幣千元 (經審核)	人民幣千元 (經審核)	人民幣千元 (經審核)
指定為以公允價值計量並計入其他綜合收益的權益投資	1,922,304	-	-	1,922,304
以公允價值計量並計入損益的金融資產	8,305	38,303	-	46,608
應收款項融資	-	7,009,379	-	7,009,379
衍生金融工具	-	34,345	-	34,345
	1,930,609	7,082,027	-	9,012,636

#### 按公允價值計量的負債:

於二零二零年六月三十日

	公允價值計量使用的輸入值			總計
	活躍市場的報價 (第一級)	重大可觀察的輸入值 (第二級)	重大不可觀察的輸入值 (第三級)	
	人民幣千元 (未經審核)	人民幣千元 (未經審核)	人民幣千元 (未經審核)	人民幣千元 (未經審核)
其他負債	-	18,855	-	18,855
衍生金融工具	-	19,822	-	19,822
	-	38,677	-	38,677

# 中期簡明合併財務資料附註

二零二零年六月三十日

## 16. 金融工具之公允價值及公允價值層級(續)

### 公允價值層級(續)

#### 按公允價值計量的負債：(續)

於二零一九年十二月三十一日

	公允價值計量使用的輸入值			總計
	活躍市場的報價 (第一級) 人民幣千元 (經審核)	重大可觀察的輸入值 (第二級) 人民幣千元 (經審核)	重大不可觀察的輸入值 (第三級) 人民幣千元 (經審核)	
其他負債	-	18,855	-	18,855
衍生金融工具	-	34,307	-	34,307
	-	53,162	-	53,162

期內，第一級及第二級之間並無公允價值計量轉撥，亦無自第三級轉入或轉出(截至二零一九年六月三十日止六個月：無)。

#### 按公允價值披露的資產：

於二零二零年六月三十日

	公允價值計量使用的輸入值			總計
	活躍市場的報價 (第一級) 人民幣千元 (未經審核)	重大可觀察的輸入值 (第二級) 人民幣千元 (未經審核)	重大不可觀察的輸入值 (第三級) 人民幣千元 (未經審核)	
長期應收賬款	-	1,073,203	-	1,073,203

# 中期簡明合併財務資料附註

二零二零年六月三十日

## 16. 金融工具之公允價值及公允價值層級(續)

### 公允價值層級(續)

#### 按公允價值披露的資產:(續)

於二零一九年十二月三十一日

	公允價值計量使用的輸入值			總計
	活躍市場的報價 (第一級) 人民幣千元 (經審核)	重大可觀察的輸入值 (第二級) 人民幣千元 (經審核)	重大不可觀察的輸入值 (第三級) 人民幣千元 (經審核)	
長期應收賬款	-	1,240,340	-	1,240,340

#### 按公允價值披露的負債:

於二零二零年六月三十日

	公允價值計量使用的輸入值			總計
	活躍市場的報價 (第一級) 人民幣千元 (未經審核)	重大可觀察的輸入值 (第二級) 人民幣千元 (未經審核)	重大不可觀察的輸入值 (第三級) 人民幣千元 (未經審核)	
其他負債	-	192,239	-	192,239
計息銀行及其他借款	-	67,418,933	-	67,418,933
	-	67,611,172	-	67,611,172



# 中期簡明合併財務資料附註

二零二零年六月三十日

## 16. 金融工具之公允價值及公允價值層級(續)

### 公允價值層級(續)

按公允價值披露的負債：(續)

於二零一九年十二月三十一日

	公允價值計量使用的輸入值			總計 人民幣千元 (經審核)
	活躍市場 的報價 (第一級) 人民幣千元 (經審核)	重大可觀察 的輸入值 (第二級) 人民幣千元 (經審核)	重大不可 觀察的輸入值 (第三級) 人民幣千元 (經審核)	
其他負債	-	192,239	-	192,239
計息銀行及其他借款	-	75,978,345	-	75,978,345
	-	76,170,584	-	76,170,584

## 17. 報告期後事項

於二零二零年六月三十日後及至本中期報告日期，概無發生其他重大事項。

## 18. 審批財務報表

董事會已於二零二零年八月二十八日審批及授權刊發財務報表。



比亞迪股份有限公司  
BYD COMPANY LIMITED

