



丽珠医药
LIVZON

麗珠醫藥集團股份有限公司

Livzon Pharmaceutical Group Inc.*

(在中華人民共和國註冊成立的股份有限公司)

股份代號：1513



2020

中期報告

* 僅供識別

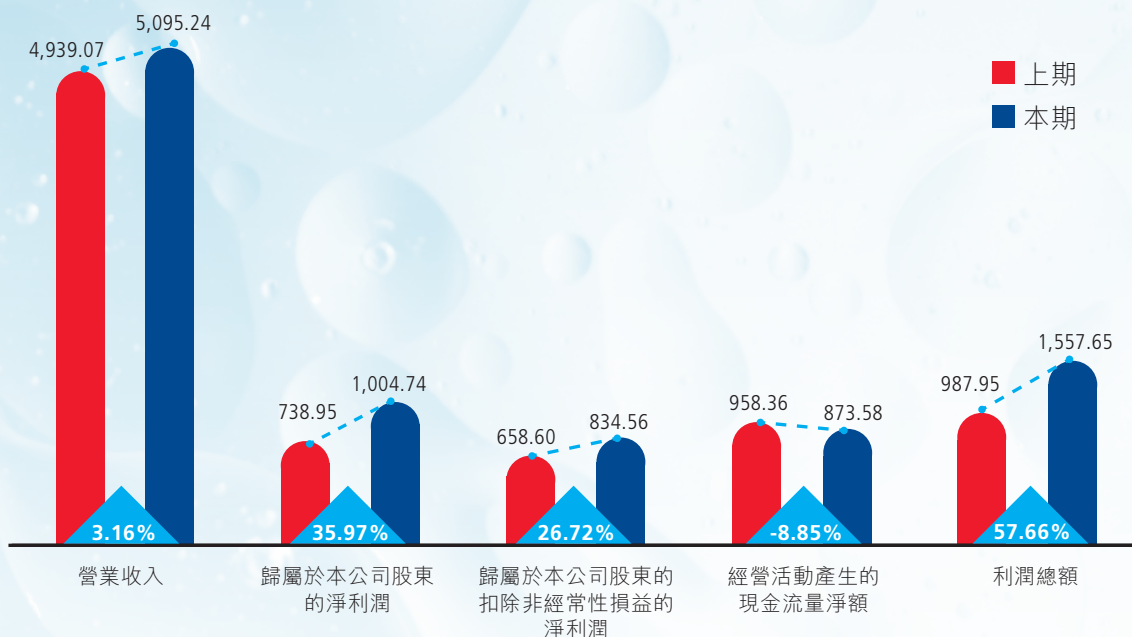
目錄

財務摘要	2	第六節	103
第一節		股份變動及股東情況	
重要提示和釋義	4	第七節	110
第二節		優先股相關情況	
公司簡介和主要財務指標	10	第八節	111
第三節		可轉換公司債券相關情況	
公司業務概要	14	第九節	112
第四節		董事、監事、高級管理人員情況	
經營情況討論與分析(管理層討論與分析)	16	第十節	118
第五節		公司債相關情況	
重要事項	66	第十一節	119
		財務報告	
		第十二節	292
		備查文件目錄	

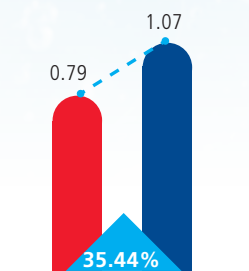


財務摘要

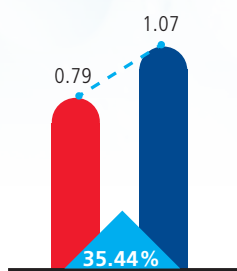
主要財務指標 (人民幣百萬元)



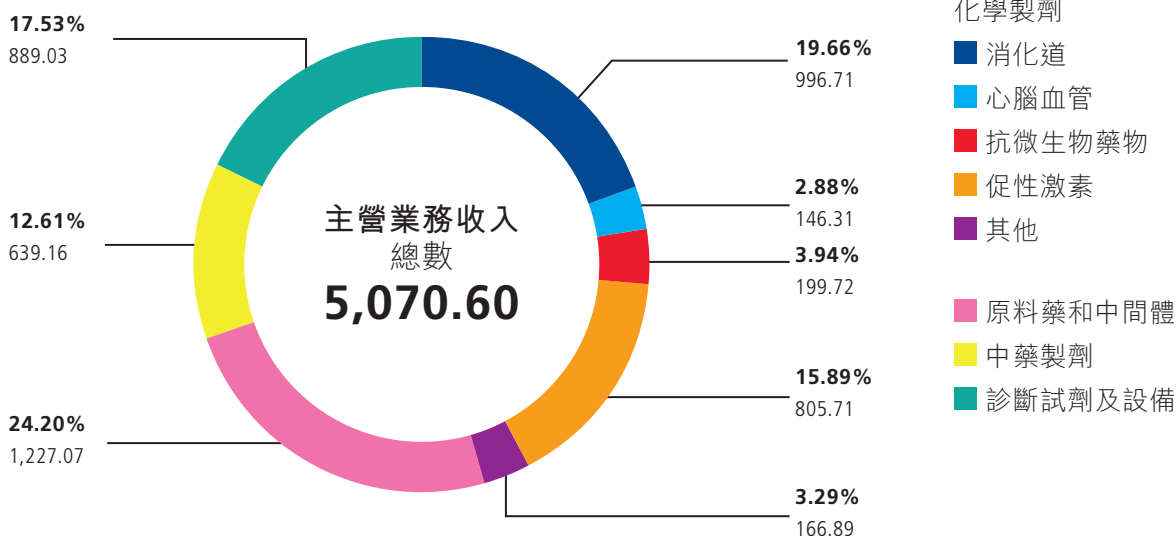
基本每股收益 (人民幣元/股)



稀釋每股收益 (人民幣元/股)



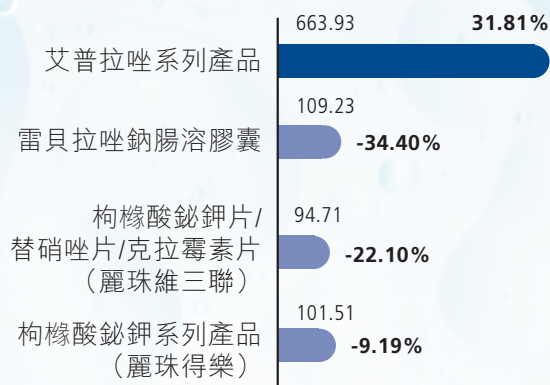
主營業務構成 (人民幣百萬元)



財務摘要

本報告期重點產品銷售收入（人民幣百萬元）及同比變動

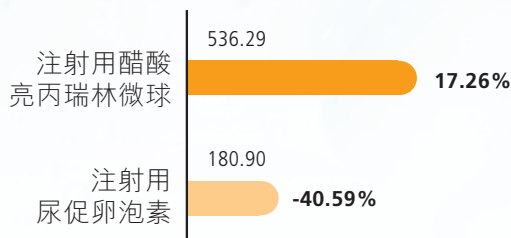
製劑產品：消化道



製劑產品：中藥製劑



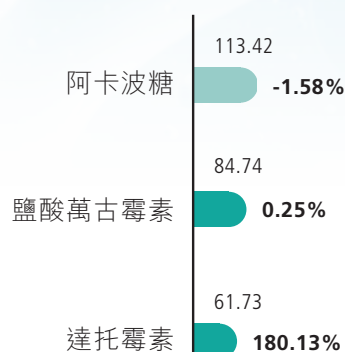
製劑產品：促性激素



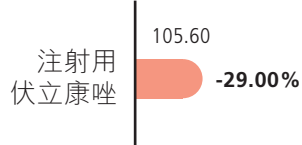
原料藥產品：人用—食品添加劑



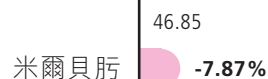
原料藥產品：人用—發酵類



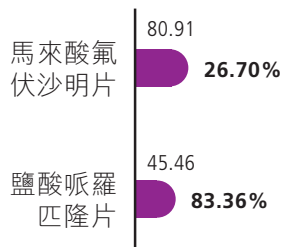
製劑產品：抗微生物



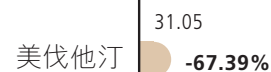
原料藥產品：獸用藥



製劑產品：其他—精神



中間體產品：人用



第一節 重要提示和釋義

重要提示

麗珠醫藥集團股份有限公司董事會、監事會及董事、監事、高級管理人員保證本半年度報告（「本報告」）內容的真實性、準確性和完整，不存在虛假記載、誤導性陳述或者重大遺漏，並承擔個別及連帶法律責任。

本報告已經本公司第十屆董事會第三次會議審議通過。所有董事均已出席第十屆董事會第三次會議。

本集團已按《中國企業會計準則》編製財務報告。本集團按《中國企業會計準則》編製的二零二零年中期財務報表及附註（合稱「財務報告」）未經審計。本報告已經本公司審計委員會審閱。

本公司計劃不派發中期現金紅利，不送紅股，不以公積金轉增股本。

本公司負責人朱保國先生、財務負責人（主管會計工作負責人）司燕霞女士及會計機構負責人（會計主管人員）莊健瑩女士聲明：保證本報告中財務報告的真實性、準確性、完整性。

本公司已在本報告第四節「經營情況討論與分析（管理層討論與分析）」中分析了公司未來發展可能面臨的風險因素和應對策略情況，敬請投資者留意查閱。

本報告涉及若干基於對未來政策和經濟的主觀假定和判斷而作出的前瞻性陳述，不構成本公司對投資者的實質承諾，該等陳述會受到風險、不明朗因素及假設的影響，實際結果可能與該等陳述有重大差異。投資者應注意不恰當信賴或使用此類信息可能造成投資風險。

本報告分別以中文及英文編訂。如中英文文本有任何差異，概以中文文本為準。

第一節 重要提示和釋義

釋義

本報告內，除文義另有所指外，下列詞匯具有以下涵義：

本公司、公司	指	麗珠醫藥集團股份有限公司Livzon Pharmaceutical Group Inc.*，一家根據中國法例成立的股份有限公司，其H股於香港聯交所主板上市及其A股於深交所主板上市
本集團	指	本公司及其附屬公司
董事會	指	本公司董事會
董事	指	本公司董事
監事會	指	本公司監事會
監事	指	本公司監事
股東	指	本公司股東
A股	指	本公司註冊股本中每股面值人民幣1.00元的普通股，在深交所主板上市及買賣
B股	指	本公司原發行的境內上市外資股
H股	指	本公司註冊股本中每股面值人民幣1.00元的普通股，在香港聯交所主板上市及買賣
A股股東	指	本公司A股持有人
H股股東	指	本公司H股持有人

第一節 重要提示和釋義

釋義 (續)

本報告期、報告期、本期	指	2020年1月1日至6月30日止的六個月
上年同期、上期	指	2019年1月1日至6月30日止的六個月
上年度期末	指	2019年12月31日
本報告期初、報告期初、 期初、年初	指	2020年1月1日
本報告期末、報告期末、期末	指	2020年6月30日
中國證監會	指	中國證券監督管理委員會
深交所	指	深圳證券交易所
香港聯交所	指	香港聯合交易所有限公司
《中國企業會計準則》	指	中華人民共和國財政部於2006年2月15日頒佈的《企業會計準則－基本準則》和38項具體會計準則、其後頒佈的企業會計準則應用指南、企業會計準則解釋以及其他相關規定
《公司法》	指	《中華人民共和國公司法》
《證券法》	指	《中華人民共和國證券法》
《深圳上市規則》	指	《深圳證券交易所股票上市規則》
《香港上市規則》	指	《香港聯合交易所有限公司證券上市規則》
《企業管治守則》	指	《香港上市規則》附錄十四所載的《企業管治守則》

第一節 重要提示和釋義

釋義 (續)

《標準守則》	指	《香港上市規則》附錄十所載的《上市發行人董事進行證券交易的標準守則》
《證券及期貨條例》	指	《證券及期貨條例》(香港法例第571章)
《公司章程》	指	《麗珠醫藥集團股份有限公司章程》
限制性A股激勵計劃	指	經本公司2015年第一次臨時股東大會審議批准的 限制性A股激勵計劃 (經修訂草案)
健康元	指	健康元藥業集團股份有限公司(上海證券交易所股票代碼：600380)，一家依據中國法律註冊成立的股份有限公司，其於2001年在上海證券交易所主板上市，為本公司的控股股東之一
健康元集團	指	健康元及其子公司(本集團除外)
百業源	指	深圳市百業源投資有限公司
天誠實業	指	天誠實業有限公司(Topsino Industries Limited)
保科力	指	廣州市保科力貿易公司
焦作合成	指	焦作麗珠合成製藥有限公司
麗珠單抗	指	珠海市麗珠單抗生物技術有限公司
新北江製藥	指	麗珠集團新北江製藥股份有限公司
福州福興	指	麗珠集團福州福興醫藥有限公司

第一節 重要提示和釋義

釋義 (續)

寧夏製藥	指	麗珠集團(寧夏)製藥有限公司
製藥廠	指	麗珠集團麗珠製藥廠
麗珠試劑	指	珠海麗珠試劑股份有限公司
四川光大	指	四川光大製藥有限公司
上海麗珠	指	上海麗珠製藥有限公司
焦作健康元	指	焦作健康元生物製品有限公司
海濱製藥	指	深圳市海濱製藥有限公司
藍寶製藥	指	廣東藍寶製藥有限公司
麗珠基因	指	珠海市麗珠基因檢測科技有限公司
Livzon Biologics	指	Livzon Biologics Limited
Joincare BVI	指	Joincare Pharmaceutical Group Industry Co., Ltd
生物公司	指	麗珠生物科技香港有限公司
生物醫藥公司	指	珠海市麗珠生物醫藥科技有限公司
中國	指	中華人民共和國
香港	指	中國香港特別行政區

* 僅供識別

第一節 重要提示和釋義

釋義 (續)

人民幣、RMB	指	人民幣，中國法定貨幣
港幣、HKD	指	港幣，香港法定貨幣
澳門幣、MOP	指	澳門幣，澳門法定貨幣
美元、USD	指	美元，美利堅合眾國法定貨幣
日元	指	日元，日本法定貨幣
歐元	指	歐元，歐盟中19個國家的貨幣
巨潮網	指	巨潮資訊網(www.cninfo.com.cn)
公司網站	指	本公司網站(www.livzon.com.cn)

第二節 公司簡介和主要財務指標

一、公司信息

	A股	H股
股票簡稱	麗珠集團	麗珠醫藥 ^{註1} 、麗珠H代 ^{註2}
股票代碼	000513	01513 ^{註1} 、299902 ^{註2}
變更後的股票簡稱(如有)	不適用	
股票上市證券交易所	深圳證券交易所	香港聯合交易所有限公司
公司的中文名稱	麗珠醫藥集團股份有限公司	
公司的中文簡稱	麗珠集團	
公司的英文名稱	LIVZON PHARMACEUTICAL GROUP INC.*	
公司的英文名稱縮寫	LIVZON GROUP	
公司的法定代表人	朱保國	
國內註冊地址	中國廣東省珠海市金灣區創業北路38號總部大樓	
國內註冊地址的郵政編碼	519090	
國內辦公地址	中國廣東省珠海市金灣區創業北路38號總部大樓	
國內辦公地址的郵政編碼	519090	
香港主要營業地點	香港灣仔告士打道38號中國恒大中心13樓1301室	
公司網址	www.livzon.com.cn	
電子信箱	LIVZON_GROUP@livzon.com.cn	

註1：2014年1月16日，本公司境內上市外資股(B股)轉換為境外上市外資股(H股)以介紹方式在香港聯交所主板上市及掛牌交易。公司H股股票代碼為「01513」，股票簡稱為「麗珠醫藥」。

註2：該簡稱和代碼僅供本公司原境內B股股東自本公司H股在香港聯交所主板上市後交易本公司的H股股份使用。

* 僅供識別

第二節 公司簡介和主要財務指標

二、聯繫人和聯繫方式

	董事會秘書	證券事務代表
姓名	楊亮	葉德隆
聯繫地址	中國廣東省珠海市金灣區創業北路38號總部大樓	
電話	(0756) 8135888	(0756) 8135888
傳真	(0756) 8891070	(0756) 8891070
電子信箱	yangliang2014@livzon.com.cn	yedelong@livzon.com.cn

三、其他情況

1. 公司聯繫方式

公司註冊地址，公司辦公地址及其郵政編碼，公司網址、電子信箱在報告期是否變化

適用 不適用

公司註冊地址，公司辦公地址及其郵政編碼，公司網址、電子信箱在報告期無變化，具體可參見2019年年報。

2. 信息披露及備置地地點

信息披露及備置地地點在報告期是否變化

適用 不適用

公司選定的信息披露報紙的名稱，登載半年度報告的中國證監會指定網站的網址，公司半年度報告備置地在報告期無變化，具體可參見2019年年報。

3. 其他有關資料

其他有關資料在報告期是否變更情況

適用 不適用

公司其他有關資料在報告期無變化，具體可參見2019年年報。

第二節 公司簡介和主要財務指標

四、按照《中國企業會計準則》編製的主要會計數據和財務指標

公司是否因會計政策變更及會計差錯更正等追溯調整或重述以前年度會計數據

是 否

單位：人民幣元

項目	本期	上期	本期比上期增減
營業收入	5,095,238,317.69	4,939,065,593.94	3.16%
歸屬於本公司股東的淨利潤	1,004,743,610.08	738,947,763.69	35.97%
歸屬於本公司股東的扣除非經常性損益的淨利潤	834,559,221.59	658,598,640.08	26.72%
經營活動產生的現金流量淨額	873,576,936.06	958,363,504.62	-8.85%
利潤總額	1,557,648,101.96	987,950,152.13	57.66%
加權平均淨資產收益率(%)	8.74%	6.79%	增加1.95個百分點
歸屬於本公司股東權益收益率(%)	9.05%	7.02%	增加2.03個百分點
歸屬於本公司股東權益佔總資產比例(%)	64.32%	62.41%	增加1.91個百分點

項目	期末	期初	期末比期初增減
總資產	17,251,823,846.85	17,976,463,117.21	-4.03%
總負債	4,716,912,635.01	5,701,225,543.51	-17.26%
歸屬於本公司股東的淨資產	11,096,584,487.53	11,166,752,446.51	-0.63%
股本	940,773,461.00	934,762,675.00	0.64%
歸屬於本公司股東的每股股東權益	11.80	11.95	-1.26%

項目	本期	上期		本期比 上期增減
		調整前	調整後	
基本每股收益(人民幣元/股)	1.07	1.03	0.79	35.44%
稀釋每股收益(人民幣元/股)	1.07	1.03	0.79	35.44%
扣除非經常性損益後的基本每股收益 (人民幣元/股)	0.89	0.92	0.71	25.35%

註：因公司於2019年7月實施完成了資本公積金轉增股本，根據相關會計準則的規定調整了上年同期的每股收益數據。

截止披露前一交易日的公司總股本

截止披露前一交易日的公司總股本(股) 942,283,673

用最新股本計算的全面攤薄每股收益

支付的優先股股利 0.00
用最新股本計算的全面攤薄每股收益(人民幣元/股) 1.07

第二節 公司簡介和主要財務指標

五、境內外會計準則下會計數據差異

同時按照國際會計準則與按照中國會計準則披露的財務報告中淨利潤和淨資產差異情況

適用 不適用

同時按照境外會計準則與按照中國會計準則披露的財務報告中淨利潤和淨資產差異情況

適用 不適用

境內外會計準則下會計數據差異原因說明

適用 不適用

六、非經常性損益項目及金額

適用 不適用

單位：人民幣元

項目	金額
非流動資產處置損益（包括已計提資產減值準備的沖銷部分）	108,228,700.30
計入當期損益的政府補助（與企業業務密切相關，按照國家統一標準定額或定量享受的政府補助除外）	103,041,173.85
除同公司正常經營業務相關的有效套期保值業務外，持有交易性金融資產、衍生金融資產、交易性金融負債、衍生金融負債產生的公允價值變動損益，以及處置交易性金融資產、衍生金融資產、交易性金融負債、衍生金融負債和其他債權投資取得的投資收益	2,792,143.10
除上述各項之外的其他營業外收入和支出	-11,911,061.27
減：所得稅影響額	27,494,283.12
少數股東權益影響額（稅後）	4,472,284.37
合計	170,184,388.49

對公司根據《公開發行證券的公司信息披露解釋性公告第1號－非經常性損益》定義界定的非經常性損益項目，以及把《公開發行證券的公司信息披露解釋性公告第1號－非經常性損益》中列舉的非經常性損益項目界定為經常性損益的項目，應說明原因

適用 不適用

公司報告期不存在將根據《公開發行證券的公司信息披露解釋性公告第1號－非經常性損益》定義、列舉的非經常性損益項目界定為經常性損益的項目的情形。

第三節 公司業務概要

一、本報告期內公司從事的主要業務

本報告期內，本集團的主營業務未發生變化，以醫藥產品的研發、生產及銷售為主業，產品涵蓋製劑產品、原料藥和中間體及診斷試劑及設備，主要產品包括壹麗安（艾普拉唑腸溶片及注射用艾普拉唑鈉）、麗珠得樂（枸橼酸鉍鉀）系列產品、麗倍樂（雷貝拉唑鈉腸溶膠囊）、維三聯（枸橼酸鉍鉀片/替硝唑片/克拉霉素片）、貝依（注射用醋酸亮丙瑞林微球）、麗申寶（注射用尿促卵泡素）、樂寶得（注射用尿促性素）、麗福康（注射用伏立康唑）、瑞必樂（馬來酸氟伏沙明片）、康爾汀（鹽酸哌羅匹隆片）、參芪扶正注射液、抗病毒顆粒等製劑產品；美伐他汀、阿卡波糖、硫酸粘菌素、苯丙氨酸、鹽酸萬古霉素、達托霉素、米爾貝肱及頭孢曲松鈉等原料藥和中間體；新型冠狀病毒（2019-nCoV）IgM/IgG抗體檢測試劑盒（膠體金法）、肺炎支原體IgM抗體檢測試劑盒（膠體金法）及人類免疫缺陷病毒抗體檢測試劑盒（酶聯免疫法）等診斷試劑產品。

二、主要資產重大變化情況

1. 主要資產重大變化情況

主要資產	重大變化說明
股權資產	減少12.16%，本報告期無重大變化。
固定資產	增加5.56%，本報告期無重大變化。
無形資產	增加2.88%，本報告期無重大變化。
在建工程	減少21.80%，本報告期無重大變化。
其他應收款	增加85.15%，主要是公司2018年股票期權激勵計劃本年6月份行權部分，暫未收到相應行權款項所致。
開發支出	增加25.45%，本報告期無重大變化。
長期應收款	減少100%，主要是因賬期變化，將1年以內到期的長期應收款轉至一年內到期的非流動資產所致。
其他權益工具投資	增加19.74%，本報告期無重大變化。

2. 主要境外資產情況

適用 不適用

第三節 公司業務概要

三、核心競爭力分析

本集團堅持「人才戰略、產品戰略、市場戰略」三大戰略，秉承患者生命質量第一的使命，以做醫藥行業的領先者為願景，不斷提高管控效率與治理水平，加快穩步推進研發進展，持續加強營銷工作管理，實現了業績穩步增長。本報告期內，本集團的核心競爭力得到進一步的鞏固和提升。主要體現在以下幾個方面：

(1) 多元化的產品結構和業務佈局

本集團產品涵蓋製劑產品、原料藥和中間體、診斷試劑及設備等多個醫藥細分領域，並在抗腫瘤用藥、輔助生殖用藥、消化道用藥、精神用藥及神經用藥等多個治療領域方面形成了一定的市場優勢。現階段公司在進一步聚焦生物藥品研發的同時，啟動了細胞治療業務領域的研究開發。在一致性評價及帶量採購的政策下，本集團擁有獨特的原料藥優勢，將不斷加強原料—製劑一體化。

(2) 完善的營銷體系與專業化的營銷團隊

本集團對營銷工作實行精細化管理，不斷完善營銷體系建設，優化激勵考核機制，不斷加強學術營銷及終端推廣，通過優化資源配置，逐步構建了製劑產品（含處方藥及非處方藥）、診斷試劑及原料藥等業務領域的專業化營銷團隊，形成較為完善的營銷體系；本集團各個領域營銷管理團隊及為本集團提供專業銷售服務人員近萬人，營銷網絡覆蓋全國各地乃至境外相關國家和地區，包括主要的醫療機構、連鎖藥店、疾控中心、衛生部門及製藥企業等終端。

(3) 成熟的質量管理體系

本集團建立了涵蓋產品生產、科研、銷售等業務流程的立體化質量管理體系。本報告期內，本集團持續提升質量管理水平，生產和經營質量管理總體運行狀況良好，質量管理體系的健康運行，使本集團各領域產品的安全性和穩定性得到了有效保障，進一步增強本集團產品的市場競爭力。

(4) 強大的研發能力與國際化的研發理念

本集團在化學藥、中藥制劑、生物藥以及診斷試劑等領域均有較強的研發能力及國際化的研發理念，建立了緩釋微球研發平台和生物藥研發平台等特色技術平台，並擁有了核心研發領軍人才。通過積極引進國內外資深專家和創新型人才、不斷加大研發投入、發展海外戰略聯盟等舉措，圍繞抗腫瘤、輔助生殖、消化、精神及神經等產品線佈局，形成了清晰豐富的產品研發管線，進而增強了本集團的研發競爭力。

第四節 經營情況討論與分析（管理層討論與分析）

一、經營業務範圍

本報告期內，本集團的主營業務請參見本報告第三節中「本報告期內公司從事的主要業務」有關內容。

二、概述

2020年伊始，新型冠狀病毒肺炎疫情襲來，舉國抗「疫」。本公司第一時間快速響應，捐贈物資，助力全國人民抗擊疫情，並積極採取應對措施，在防控疫情的同時確保了各項業務的有序開展，以減少疫情的不利影響。

本報告期，本集團實現營業收入人民幣5,095.24百萬元，相比上年同期的人民幣4,939.07百萬元，同比增長3.16%；實現淨利潤人民幣1,330.73百萬元，相比上年同期的人民幣834.53百萬元，同比增長59.46%；實現歸屬於本公司股東的淨利潤人民幣1,004.74百萬元，相比上年同期的人民幣738.95百萬元，同比增長35.97%；若剔除非經常性損益項目收益，本公司2020年上半年主營業務實現的歸屬於本公司股東的淨利潤為人民幣834.56百萬元，相比上年同期的人民幣658.60百萬元，同比增長26.72%。

本報告期，本集團各業務板塊重點工作完成情況如下：

(1) 化學及中藥製劑

本報告期，本集團製劑藥業務共計實現銷售收入人民幣2,954.50百萬元，佔本集團本期營業收入的57.99%。其中，化學製劑產品實現銷售收入人民幣2,315.34百萬元，同比下降11.66%，中藥製劑產品實現銷售收入人民幣639.16百萬元，同比下降9.91%。

營銷方面，2020年上半年，突如其來的疫情影響了公眾的生活及工作，醫院門、急診就診量下降。本集團營銷團隊積極部署，推進了抗病毒顆粒、小兒肺熱咳喘顆粒、參芪扶正注射液等重點品種進入新冠肺炎診療相關指南，同時啟動OTC藥品的多項新媒體線上推廣活動，線上結合線下，擴大了連鎖藥店等終端的產品覆蓋，零售分銷實現了較好增長，尤其抗病毒顆粒銷售迅猛增長；此外，「三個營銷」仍然是營銷工作的指導方針：(i)持續學術營銷，疫情期間組織多項線上線下學術推廣活動；(ii)加強了重點品種覆蓋率、達標率考核，注射用艾普拉唑鈉的醫院覆蓋率顯著擴大，增量迅速；(iii)梳理空白醫院，通過艾普拉唑組合其他品種開發、上量；(iv)優化營銷隊伍建設：迅速完善了基層銷售人員佈局，基層銷售收入穩步提升。不斷完善精神專科銷售團隊，目前已覆蓋全國，精神專科產品鹽酸哌羅匹隆片、馬來酸氟伏沙明片銷售同比增長加速。

第四節 經營情況討論與分析（管理層討論與分析）

二、概述（續）

(1) 化學及中藥製劑（續）

研發方面，本集團繼續聚焦創新藥及高壁壘複雜製劑，持續關注前沿技術及臨床未被滿足的需求，加快創新升級。本報告期內，優化了矩陣式研發管理架構，從進度、質量雙維度進行項目管控，醫學團隊、臨床團隊、KA部門緊密結合，核心重點在研產品研發進展顯著加快。建立了臨床研究質量管理體系(cQMS)，對臨床研究各環節流程優化整合，根據在研品種進度，開展藥學專項檢查和臨床稽查，有效的避免了科研質量體系及項目研發過程中的潛在風險。2020年上半年，注射用醋酸奧曲肽微球註冊申請獲受理，注射用阿立呱唑微球（1個月緩釋）獲臨床試驗通知書並已開展I期臨床試驗，注射用醋酸曲普瑞林微球（1個月緩釋）III期臨床進展順利，替硝唑片獲得一致性評價批件，單硝酸異山梨酯片、注射用頭孢地嗪鈉完成一致性評價註冊申報。

本報告期，雖然受疫情影響，但制劑海外銷售工作仍持續進行，不斷開拓新的國際市場，促性激素、消化道、精神類、抗感染等產品在巴基斯坦、菲律賓、中美洲等國家和地區的准入和銷售工作也在不斷推進，海外市場銷售額較上年同期增長14.39%。

為加強藥品全生命周期管理和藥品安全風險管理，本集團制定並發佈了藥品追溯、藥品上市許可持有人和飛行檢查等相關管理制度和管理辦法，並組織制定、發佈了重大藥品安全突發事件應對預案、抽檢事件應對流程和藥品註冊生產現場檢查應對流程，指導各生產企業做好日常規範管理和突發事件的應急處理。為了防止出現質量管理的盲區，防範區域性及系統性風險，本公司質量管理總部制定了740條的GMP六大系統檢查細則，並根據檢查細則對相關重點品種的質量風險進行全面、系統的梳理，進一步促進企業質量管理體系健康運行。截至2020年6月30日，質量管理總部對4家製劑企業共進行了5次製劑企業交互檢查，3次專項檢查，合計進行了8次審計，有效促進各企業質量管理體系不斷完善。此外，設立了防疫產品專項檢查，對四川光大抗病毒顆粒開展了2次專項檢查，確保防疫產品合規生產、質量穩定。

第四節 經營情況討論與分析（管理層討論與分析）

二、概述（續）

（2）原料藥及中間體

本報告期，原料藥事業部堅持「保安環、提質量、降成本」的指導思想，持續加強EHS、質量、研發、生產、銷售等各方面的工作。本報告期，本集團原料藥及中間體業務共計實現銷售收入人民幣1,227.07百萬元，同比增長0.66%，佔本集團本期營業收入的24.08%，且整體毛利率較上期增加4.14個百分點，盈利能力持續增強。

在營銷方面，隨着重點產品海外註冊的不斷增加，以及新增CEP證書的獲批，原料藥海外市場銷售的競爭力及佔有率進一步提升。特別是達托霉素等高端抗生素抗產品同比增長迅猛；獸藥產品多拉菌素南美市場增量明顯；高端寵物藥產品的銷售與全球各大動保公司緊密合作。同時加快拓展國內寵物制劑市場開發。

本報告期，原料藥領域的研發能力持續提升，發酵研發中心和合成研發中心持續推行新產品研發和老產品技術精進工作的齊頭併進，推進了多肽藥物、微生物發酵、半合成及全合成原料藥產品的研發工作，完成4個多肽類產品的中試工作；完成酒石酸匹莫範色林的自主研發及產業化；推進了阿卡波糖等品種的菌種改造。在原料藥產品開發的同時，結合本集團現有產品線和研發線，保障「起始物－原料藥－製劑一體化」進程。

本報告期，安全、環保投入持續加大。同時，通過加強生產各環節成本分析，優化產品工藝，產品毛利率持續提升。推動GMP常態化的同時，各生產企業積極推進國際化認證，截至本報告期末，原料藥已通過國際認證現場檢查品種24個，取得有效期內國際認證證書46個（其中：FDA現場檢查品種11個，CEP證書品種9個），共有41個在產品種在83個國家（地區）進行了206個項目的註冊工作。

第四節 經營情況討論與分析（管理層討論與分析）

二、概述（續）

(3) 生物藥

本報告期，麗珠單抗從聚焦項目、完善團隊及優化平台三大方面著手重點工作推進，重點工作如下：(i)全力加速在研項目推進，注射用重組腫瘤酶特異性干擾素 α -2b Fc融合蛋白及重組抗人IL-17A/F人源化單克隆抗體注射液獲批臨床；(ii)不斷充實研發管線，通過引進或自主研發增加新產品立項；(iii)完善項目研發各環節的團隊建設，外部引進和內部培養兩手抓，完善和加強新藥研發團隊，同時加強註冊與項目管理團隊；(iv)圍繞現有的抗體新藥研發與評價技術平台、T-細胞治療技術研發平台，繼續完善和提升平台技術，同時探索其他前沿藥物研發領域新技術引進開發。

本報告期，麗珠單抗的研發項目取得重要進展，其中注射用重組人絨促性素於6月初通過了藥品註冊生產現場核查，註冊檢驗進行中，麗珠單抗也將實現上市品種零的突破。另外，重組人絨促性素的海外銷售的準備工作已開啟，開展註冊準備工作，同時在韓國、俄羅斯、埃及、南非、美國等地區開展初步商業洽談。

(4) 診斷試劑及設備

受疫情影響，原有呼吸道產品因終端醫療機構的門診、住院量的下降而受到明顯影響。2020年3月中旬，麗珠試劑的新型冠狀病毒(2019-nCoV)IgM/IgG抗體檢測試劑盒（膠體金法）於國內獲批上市，後又取得歐盟CE認證，具備歐盟市場准入條件，並在多個國家進行進口註冊申請。海外疫情大面積爆發，新冠檢測試劑產品出口市場需求大幅增加，為本集團整體業績增長提供了重要支持。本報告期，本集團診斷試劑及設備共計實現銷售收入人民幣889.03百萬元，同比增長143.35%，佔本集團本期營業收入的17.45%。

本報告期，麗珠試劑研發取得了重要進展，一系列產品獲批上市：白介素IL-6測定試劑盒（化學發光法）、HBV核酸檢測試劑、HCV核酸檢測試劑、HBV核酸檢測試劑（一步法）、60速單人份化學發光分析儀、肌炎5項目自身抗體檢測試劑盒（磁條碼免疫熒光法）、血管炎3項自身抗體檢測試劑盒（磁條碼免疫熒光法）、抗核抗體檢測試劑盒（磁條碼免疫熒光法）(ANA-17)均已獲註冊證。

隨着新冠試劑產品的出口，麗珠試劑成立了海外銷售事業部，為未來其他試劑產品拓展海外市場奠定基礎。截至2020年6月30日，麗珠試劑共有15個在產品種完成了歐盟CE的註冊工作。本公司質量管理總部對麗珠試劑新冠檢測試劑盒開展了6次專項檢查，確保防疫產品合規生產、質量穩定。

第四節 經營情況討論與分析（管理層討論與分析）

二、概述（續）

（5） 職能與戰略：貫徹三大戰略

2020年初的新型冠狀病毒肺炎疫情發生後，本公司第一時間快速響應，捐贈人民幣548.25萬元現金以及價值約為人民幣1,176萬元的藥品、檢測試劑及設備，全力抗擊疫情、積極履行企業的社會責任。

本報告期，本集團在「人才戰略、產品戰略、市場戰略」管理思路下，各職能部門積極配合，主要工作完成如下：一是完善本集團組織構架及機構設置，優化增效；二是引進全球中高端人才，報告期內，本集團在生物藥、化藥、多肽等領域均有人才引進；三是重塑企業文化體系，建立高度統一的核心價值觀，並開展了一系列企業文化活動；四是為提高公司募集資金使用效率、增加股東回報，在確保不影響募集資金項目實施以及募集資金使用的情況下，使用閒置募集資金進行現金管理；五是為規避生產經營中所需主要原材料價格波動的風險，保障公司業務的穩步發展，新北江製藥等子公司開展了商品期貨套期保值業務。

本報告期，本集團審議通過了《關於回購部分社會公眾股份方案的議案》，截至2020年6月30日，公司通過集中競價交易方式累計回購了公司A股股份5,946,108股，佔公司期末總股本的比例約為0.63%，購買的最高成交價格為人民幣44.88元/股，最低成交價格為人民幣38.95元/股，已使用的資金總額合計人民幣243,439,270.82元（含交易費用）。

三、主營業務分析

1. 概述

是否與經營情況討論與分析的概述披露相同

是 否

請參見本報告第四節中「概述」相關內容。

2. 公司招股說明書、募集說明書和資產重組報告書等公開披露文件中披露的未來發展與規劃延續至報告期內的情況

適用 不適用

公司招股說明書、募集說明書和資產重組報告書等公開披露文件中沒有披露未來發展與規劃延續至報告期內的情況。

3. 分部信息

本集團於境內經營單一營運分部，即醫藥製造業。因此，本集團並無呈列營運分部資料。

第四節 經營情況討論與分析（管理層討論與分析）

三、主營業務分析（續）

4. 收入與成本

(1) 主營業務構成

單位：人民幣元

		本期	佔主營業務	上期	佔主營業務	同比增減
		金額	收入比重	金額	收入比重	
主營業務收入合計		5,070,600,012.43	100.00%	4,914,745,307.40	100.00%	3.17%
分行業						
化學製劑	消化道	996,705,292.95	19.66%	945,389,757.68	19.24%	5.43%
	心腦血管	146,308,943.35	2.88%	155,253,213.18	3.16%	-5.76%
	抗微生物藥物	199,724,361.44	3.94%	318,989,415.99	6.49%	-37.39%
	促性激素	805,711,954.81	15.89%	894,569,395.35	18.20%	-9.93%
	其他	166,893,707.79	3.29%	306,770,940.03	6.24%	-45.60%
原料藥及中間體		1,227,068,601.74	24.20%	1,218,996,494.87	24.80%	0.66%
中藥製劑		639,155,481.10	12.61%	709,446,688.37	14.44%	-9.91%
診斷試劑及設備		889,031,669.25	17.53%	365,329,401.93	7.43%	143.35%
分地區						
境內		4,018,148,776.81	79.24%	4,248,447,776.90	86.44%	-5.42%
境外		1,052,451,235.62	20.76%	666,297,530.50	13.56%	57.96%

第四節 經營情況討論與分析(管理層討論與分析)

三、主營業務分析(續)

4. 收入與成本(續)

(2) 佔公司營業收入或營業利潤10%以上的行業、產品或地區情況

單位：人民幣元

	主營業務收入	主營業務成本	毛利率	主營業務收入 比上年同期增減	主營業務成本 比上年同期增減	毛利率比 上年同期增減
分行業						
化學製劑	2,315,344,260.34	542,017,556.05	76.59%	-11.66%	-3.04%	減少2.08個百分點
原料藥及中間體	1,227,068,601.74	801,029,071.35	34.72%	0.66%	-5.34%	增加4.14個百分點
中藥製劑	639,155,481.10	165,919,742.97	74.04%	-9.91%	-5.94%	減少1.10個百分點
診斷試劑及設備	889,031,669.25	209,066,693.56	76.48%	143.35%	50.05%	增加14.62個百分點
分地區						
境內	4,018,148,776.81	1,247,744,765.49	68.95%	-5.42%	-2.79%	減少0.84個百分點
境外	1,052,451,235.62	470,288,298.44	55.31%	57.96%	7.52%	增加20.95個百分點

公司主營業務數據統計口徑在報告期發生調整的情況下，公司最近1年按年末口徑調整後的主營業務數據

適用 不適用

本報告期，本集團主營業務實現收入人民幣5,070.60百萬元，比較上年同期人民幣4,914.75百萬元，增加人民幣155.85百萬元，增幅3.17%。其中，化學製劑產品同比下降11.66%，原料藥和中間體產品同比增長0.66%。

第四節 經營情況討論與分析（管理層討論與分析）

三、主營業務分析（續）

4. 收入與成本（續）

(2) 佔公司營業收入或營業利潤10%以上的行業、產品或地區情況（續）

本報告期，重點製劑產品的銷售收入及同比變動情況如下：促性激素領域中的重點產品注射用醋酸亮丙瑞林微球實現銷售收入人民幣536.29百萬元，同比增長17.26%；尿促卵泡素實現銷售收入人民幣180.90百萬元，同比下降40.59%。消化道領域的重點產品艾普拉唑系列實現銷售收入人民幣663.93百萬元，同比增長31.81%，其中，艾普拉唑腸溶片實現銷售收入人民幣408.58百萬元，同比下降10.45%；注射用艾普拉唑鈉實現銷售收入人民幣255.35百萬元，同比增長437.85%；雷貝拉唑實現銷售收入人民幣109.23百萬元，同比下降34.40%；得樂系列實現銷售收入人民幣101.51百萬元，同比下降9.19%；麗珠維三聯實現銷售收入人民幣94.71百萬元，同比下降22.10%。精神領域的重點產品馬來酸氟伏沙明片及鹽酸哌羅匹隆片分別實現銷售收入人民幣80.91百萬元和人民幣45.46百萬元，同比增長分別為26.70%和83.36%。抗微生物領域的重點產品注射用伏立康唑實現銷售收入人民幣105.60百萬元，同比下降29.00%。中藥製劑領域產品參芪扶正注射液實現銷售收入人民幣268.75百萬元，同比下降40.96%；抗病毒顆粒實現銷售收入人民幣302.28百萬元，同比增長78.24%。

原料藥及中間體重點產品的收入及同比變動情況如下：苯丙氨酸實現銷售收入人民幣172.58百萬元，同比增長47.49%；阿卡波糖實現銷售收入人民幣113.42百萬元，同比下降1.58%；鹽酸萬古霉素實現銷售收入人民幣84.74百萬元，同比增長0.25%；達托霉素實現銷售收入人民幣61.73百萬元，同比增長180.13%；米爾貝肱實現銷售收入人民幣46.85百萬元，同比下降7.87%；美伐他汀實現銷售收入人民幣31.05百萬元，同比下降67.39%。

銷售增長主要是公司不斷深化營銷體制改革，實行精細化管理，另外受新型冠狀病毒肺炎疫情影響，公司處方藥相關產品銷售未達預期，但由於抗病毒顆粒及注射用艾普拉唑鈉同比去年上半年大幅增長，加之新型冠狀病毒抗體檢測試劑產品實現新增銷售，保障了本集團整體業績的持續增長。

本報告期，本集團主營業務成本總計人民幣1,718.03百萬元，與上年同期人民幣1,720.97百萬元相比，減少人民幣2.94百萬元，下降0.17%，主要是原料藥板塊工藝提升帶來的成本下降所致。

第四節 經營情況討論與分析（管理層討論與分析）

三、主營業務分析（續）

4. 收入與成本（續）

(3) 主營業務收入分地區

單位：人民幣元

地區名稱	本期發生數		上期發生數	
	主營業務收入	主營業務成本	主營業務收入	主營業務成本
境內	4,018,148,776.81	1,247,744,765.49	4,248,447,776.90	1,283,589,909.44
境外	1,052,451,235.62	470,288,298.44	666,297,530.50	437,384,949.93
合計	5,070,600,012.43	1,718,033,063.93	4,914,745,307.40	1,720,974,859.37

(4) 主要銷售客戶和主要供應商

本報告期，本集團前五大客戶之銷售額佔本集團主營業務收入8.60%（上年同期：8.55%），而本集團前五大供應商之採購額約佔本集團原材料採購總額29.69%（上年同期：39.52%）。前五大客戶成為本集團客戶的平均年數為5.5年，前五大供應商成為本集團供應商的平均年數為10.1年。

5. 費用

本報告期，本集團四項費用（銷售費用、管理費用、研發費用及財務費用）發生額共計人民幣1,925.99百萬元，同比減少人民幣301.89百萬元，降幅13.55%，詳見下表：

單位：人民幣元

項目	本期發生數	上期發生數	同比增減	重大變動說明
銷售費用	1,414,807,205.96	1,796,846,255.61	-21.26%	本報告期無重大變化
管理費用	294,150,602.43	255,211,847.01	15.26%	本報告期無重大變化
研發費用	306,436,137.69	288,459,672.08	6.23%	本報告期無重大變化
財務費用	-89,402,680.69	-112,639,576.24	20.63%	本報告期無重大變化
合計	1,925,991,265.39	2,227,878,198.46	-13.55%	

本報告期，所得稅費用總額為人民幣226.92百萬元，同比增加人民幣73.50百萬元，同比增長47.90%，主要是利潤增長，計提的所得稅費用相應增加所致。

第四節 經營情況討論與分析（管理層討論與分析）

三、主營業務分析（續）

6. 研發投入

適用 不適用

本報告期，本集團用於研發方面的相關支出總額約為人民幣349.83百萬元（上期：人民幣344.22百萬元），同比增加1.63%，約佔歸屬於本公司股東淨資產比例3.15%，約佔本報告期本集團營業總收入比例6.87%（上期：6.97%）。

本報告期，除前文相關描述外，本集團各業務領域研發更詳盡情況如下：

(1) 化學製劑

常規製劑：在研項目共20項，其中已申報生產1項，取得臨床通知書/臨床批件項目2項。注射用丹曲林鈉申報生產，布南色林片取得臨床通知書，注射用紫杉醇聚合物膠束取得臨床批件，準備進入臨床。

一致性評價：共19項，已申報項目5項。苯磺酸氨氯地平膠囊、克拉霉素片、注射用奧美拉唑鈉、單硝酸異山梨酯片、注射用頭孢地嗪鈉已提交註冊申報。

複雜製劑：在研項目共6項，其中，注射用醋酸曲普瑞林微球（1個月緩釋）處於III期臨床研究；注射用阿立哌唑微球（1個月緩釋）處於I期臨床研究；亮丙瑞林微球（3個月緩釋）I期完成倫理審批；注射用醋酸奧曲肽微球註冊審評中；注射用雙脛萘酸曲普瑞林微球完成藥學及臨床前研究；醋酸戈舍瑞林緩釋植入劑（1個月緩釋）處於藥學研究工藝優化階段。

第四節 經營情況討論與分析（管理層討論與分析）

三、主營業務分析（續）

6. 研發投入（續）

（2）原料藥與中間體

發酵研發中心：在研項目共9項，奧利萬星、特拉萬星、達巴萬星正在準備註冊申報；完成4個多肽類產品的中試工作；持續進行阿卡波糖等多個產品的菌種改造、發酵優化。

合成研發中心：在研項目共11項，完成酒石酸匹莫範色林及另1個項目的自主研發及產業化工作，完成1個引進項目的產業化，完成3個項目的預研工作。

（3）生物藥

在研項目共8項。其中，重組人源化抗人IL-6R單克隆抗體注射液III期臨床試驗入組接近尾聲；注射用重組人源化抗PD-1單克隆抗體正在進行Ib/II期胸腺癌適應症臨床試驗；注射用重組腫瘤酶特異性干擾素 α -2b Fc融合蛋白及重組抗人IL-17A/F人源化單克隆抗體注射液均獲批臨床，正在準備I期臨床啟動；人源化雙特異性自體CAR-T細胞注射液正在開展POC臨床；重組人促卵泡激素注射液正在臨床前研究。

（4）診斷試劑及設備

化學發光平台10個項目：其中結核病毒感染T細胞檢測試劑處在臨床階段；抗環瓜氨酸多肽抗體（抗CCP抗體）檢測試劑處在註冊階段；抗雙鏈DNA抗體檢測試劑處在註冊階段；肺炎支原體抗體（IgM）檢測試劑進入註冊檢階段；抗繆勒管激素（AMH）檢測試劑處在註冊階段。

分子核酸平台3個項目在研。

液相芯片多重平台1個項目：其中自身免疫性肝炎（7項）（磁條碼免疫熒光法）檢測試劑處在臨床階段；

熒光層析平台3個項目：其中肺炎支原體IgM檢測試劑盒（熒光免疫層析法）已完成臨床，進入註冊階段；肺炎衣原體IgM抗體檢測試劑盒（熒光免疫層析法）及甲型/乙型流感病毒抗原檢測試劑盒（熒光免疫層析法）處於臨床中。

第四節 經營情況討論與分析（管理層討論與分析）

四、非主營業務分析

✓ 適用 □ 不適用

單位：人民幣元

項目	金額	佔利潤總額比例	形成原因說明	是否具有可持續性
投資收益	112,652,614.84	7.23%	主要是本期處置江蘇尼科醫療器械有限公司股權產生收益所致。	否
公允價值變動損益	-4,551,829.33	-0.29%	主要是匯率變動導致遠期外匯合約公允價值變動所致。	是
資產減值損失	-13,267,639.71	-0.85%	主要是計提存貨跌價準備所致。	否
信用減值損失	-7,185,319.32	-0.46%	主要是計提應收款項信用減值準備所致。	是
營業外收入	904,921.05	0.06%	主要是本期處理廢品產生的收入所致。	否
營業外支出	12,815,982.32	-0.82%	主要是本期新冠疫情捐贈支出所致。	否
其他收益	104,846,562.33	6.73%	主要是本期收到的政府補貼所致。	是

五、財務狀況分析

1. 資產構成重大變動情況

單位：人民幣元

項目	本報告期末		上年同期末		比重增減	重大變動說明
	金額	佔總資產比例	金額	佔總資產比例		
貨幣資金	7,281,679,591.58	42.21%	7,767,982,705.34	46.03%	-3.82%	無重大變動
應收賬款	1,675,090,515.91	9.71%	1,758,612,952.69	10.42%	-0.71%	無重大變動
存貨	1,433,632,498.76	8.31%	1,036,661,443.83	6.14%	2.17%	無重大變動
投資性房地產	-	-	-	-	-	-
長期股權投資	150,064,997.19	0.87%	181,718,000.07	1.08%	-0.21%	無重大變動
固定資產	3,335,758,118.28	19.34%	3,216,999,943.29	19.06%	0.28%	無重大變動
在建工程	182,591,585.75	1.06%	205,414,501.40	1.22%	-0.16%	無重大變動
短期借款	270,884,146.53	1.57%	-	-	1.57%	無重大變動

第四節 經營情況討論與分析（管理層討論與分析）

五、財務狀況分析（續）

2. 以公允價值計量的資產和負債

適用 不適用

單位：人民幣元

項目	期初數	本期公允價值 變動損益	計入權益的 累計公允 價值變動	本期計提的 減值	本期 購買金額	本期 出售金額	期末數
金融資產							
1. 交易性金融資產(不含衍生金融資產)	15,094,177.64	-1,264,841.67	-	-	-	-	13,829,335.97
2. 衍生金融資產	2,097,684.10	-2,017,937.44	-	-	-	-	79,746.66
3. 其他債權投資	-	-	-	-	-	-	-
4. 其他權益工具投資	479,737,808.86	-	22,062,821.86	-	72,659,050.20	-	574,459,680.92
金融資產小計	496,929,670.60	-3,282,779.11	22,062,821.86	-	72,659,050.20	-	588,368,763.55
投資性房地產	-	-	-	-	-	-	-
生產性生物資產	-	-	-	-	-	-	-
其他	-	-	-	-	-	-	-
上述合計	496,929,670.60	-3,282,779.11	22,062,821.86	-	72,659,050.20	-	588,368,763.55
金融負債	13,916.00	-1,269,050.22	-	-	-	-	1,282,966.22

本報告期內公司主要資產計量屬性是否發生重大變化

是 否

3. 截至報告期末的資產權利受限情況

適用 不適用

截至報告期末，本集團向銀行申請應收票據質押餘額為人民幣15,216.72萬元。本公司及子公司實施套期保值及開立信用證等業務實際繳納保證金餘額為人民幣171.07萬元。

第四節 經營情況討論與分析（管理層討論與分析）

五、財務狀況分析（續）

4. 合併資產負債表項目重大變動情況

項目	單位：人民幣元		
	2020年6月30日	2019年12月31日	同比增減
其他應收款	170,060,026.19	91,848,022.04	85.15%
長期應收款	—	10,828,143.63	-100.00%
短期借款	270,884,146.53	1,360,840,657.32	-80.09%
交易性金融負債	1,282,966.22	13,916.00	9,119.36%
庫存股	243,439,270.82	—	—
其他綜合收益	51,750,704.19	26,403,971.65	96.00%

相關數據同比發生變動30%以上的原因說明：

- (1) 其他應收款同比增長85.15%，主要是公司2018年股票期權激勵計劃本年6月份行權部分，暫未收到相應行權款項所致。
- (2) 長期應收款同比下降100.00%，主要是因賬期變化，將1年以內到期的長期應收款轉至一年內到期的非流動資產所致。
- (3) 短期借款同比下降80.09%，主要是本期償還借款所致。
- (4) 交易性金融負債同比增長9,119.36%，主要是因匯率變動導致遠期外匯合約公允價值變動所致。
- (5) 庫存股報告期末為人民幣243,439,270.82元，主要是本期回購公司A股股份所致。
- (6) 其他綜合收益同比增長96.00%，主要是其他權益工具投資公允價值變動所致。

資產負債比率

本集團於2020年6月30日及2019年12月31日的資產負債比率是按照本集團於該等日期之負債總額除以資產總額計算而得出。本集團的資產負債比率由2019年12月31日的31.71%下降至2020年6月30日的27.34%。

第四節 經營情況討論與分析（管理層討論與分析）

五、財務狀況分析（續）

5. 合併利潤表項目重大變動情況

單位：人民幣元

項目	本期發生數	上期發生數	同比增減
投資收益	112,652,614.84	-3,842,092.53	3,032.06%
信用減值損失	-7,185,319.32	-10,436,940.03	31.15%
資產處置收益	-83,421.97	937,832.83	-108.90%
營業外收入	904,921.05	2,032,462.39	-55.48%
營業外支出	12,815,982.32	4,003,453.13	220.12%
利潤總額	1,557,648,101.96	987,950,152.13	57.66%
所得稅費用	226,919,520.61	153,424,317.37	47.90%
歸屬於母公司股東的淨利潤	1,004,743,610.08	738,947,763.69	35.97%
少數股東損益	325,984,971.27	95,578,071.07	241.07%
其他綜合收益的稅後淨額	25,670,889.38	-1,260,651.40	2,136.32%

相關數據同比發生變動30%以上的原因說明：

- (1) 投資收益同比增長3,032.06%，主要是本期處置江蘇尼科醫療器械有限公司股權產生收益所致。
- (2) 信用減值損失同比增長31.15%，主要是本期計提應收款項信用減值準備較上期減少所致。
- (3) 資產處置收益同比下降108.90%，主要是上期處置固定資產產生收益所致。
- (4) 營業外收入同比下降55.48%，主要是上期清理確定不需支付的款項轉入營業外收入所致。
- (5) 營業外支出同比增長220.12%，主要是本期新冠疫情捐贈支出所致。
- (6) 利潤總額同比增長57.66%，主要是新冠抗體檢測試劑、抗病毒顆粒因市場需求帶動銷售大幅增長及注射用艾普拉唑鈉的快速上量，以及處置江蘇尼科醫療器械有限公司股權產生收益所致。
- (7) 所得稅費用同比增長47.90%，主要是本期利潤增長，計提的所得稅費用相應增加所致。
- (8) 歸屬於母公司股東的淨利潤同比增長35.97%，主要是新冠抗體檢測試劑、抗病毒顆粒因市場需求帶動銷售大幅增長及注射用艾普拉唑鈉的快速上量，以及處置江蘇尼科醫療器械有限公司股權產生收益所致。
- (9) 少數股東損益同比增長241.07%，主要是本期非全資子公司利潤增加，少數股東損益相應增加所致。
- (10) 其他綜合收益的稅後淨額同比增長2,136.32%，主要是其他權益工具投資公允價值變動所致。

第四節 經營情況討論與分析（管理層討論與分析）

五、財務狀況分析（續）

6. 合併現金流量表項目重大變動情況

項目	單位：人民幣元		
	本期發生數	上期發生數	同比增減
籌資活動現金流入小計	674,688,357.82	29,811.30	2,263,096.70%
籌資活動現金流出小計	3,018,602,307.88	1,632,988,401.46	84.85%
籌資活動產生的現金流量淨額	-2,343,913,950.06	-1,632,958,590.16	-43.54%
現金及現金等價物淨增加額	-1,574,216,922.32	-799,561,609.31	-96.89%

相關數據同比發生變動30%以上的原因說明：

- (1) 籌資活動現金流入小計同比增長2,263,096.70%，主要是本期借款較上期增加所致。
- (2) 籌資活動現金流出小計同比增長84.85%，主要是本期派發現金股息及支付公司A股股份回購款所致。
- (3) 籌資活動產生的現金流量淨額同比下降43.54%，主要是本期派發現金股息及支付公司A股股份回購款所致。
- (4) 現金及現金等價物淨增加額同比下降96.89%，主要是本期派發現金股息及支付公司A股股份回購款所致。

本報告期內公司經營活動產生的現金淨流量與本報告期淨利潤存在重大差異的原因說明

適用 不適用

7. 公司報告期利潤構成或利潤來源發生重大變動

適用 不適用

公司報告期利潤構成或利潤來源沒有發生重大變動。

第四節 經營情況討論與分析（管理層討論與分析）

五、財務狀況分析（續）

8. 資金流動性及財政資源

於2020年6月30日，本集團持有貨幣資金共計人民幣7,281.68百萬元（2019年12月31日：人民幣8,855.41百萬元），資金主要來源於公司運營所得及2017年度收到轉讓附屬公司股權對價款。資金主要用於公司日常經營活動、投資活動以及分配股息紅利。

財政政策及目標：本集團制定全面穩健的財務管理制度。目標是保障公司資金安全，為生產經營及業務發展提供支持並合理提升資金收益。本報告期，為規避生產經營中使用的主要原材料價格波動所產生的風險，本公司控股附屬公司開展了期貨套期保值業務，詳情請參見本報告第五節中「十六、公司附屬公司重大事項」相關內容。

本報告期內，本公司董事會及股東大會批准可申請的授信額度為人民幣15,215.00百萬元，實際向銀行申請使用的授信金額為人民幣821.36百萬元。

單位：人民幣元

項目	期末（2020年6月30日）			上年度期末（2019年12月31日）		
	外幣金額	折算率	人民幣金額	外幣金額	折算率	人民幣金額
庫存現金：	-	-	220,030.43	-	-	126,821.79
— 人民幣	-	-	202,497.43	-	-	109,590.98
— 美元	700.00	7.0795	4,955.65	700.00	6.9762	4,883.34
— 歐元	1,579.87	7.9610	12,577.35	1,579.87	7.8155	12,347.47
銀行存款：	-	-	7,270,777,814.85	-	-	8,851,796,592.01
— 人民幣	-	-	6,523,841,819.95	-	-	7,903,329,660.13
— 港幣	8,192,562.36	0.91344	7,483,414.14	14,642,464.71	0.89578	13,116,427.05
— 美元	104,035,481.61	7.0795	736,519,192.05	133,419,180.83	6.9762	930,758,889.31
— 日元	0.00	0.065808	0.00	11,650,001.00	0.064086	746,601.96
— 歐元	100,866.68	7.9610	802,999.64	102,814.97	7.8155	803,550.41
— 澳門幣	2,401,791.51	0.8870	2,130,389.07	3,494,729.58	0.8703	3,041,463.15
其他貨幣資金：	-	-	10,681,746.30	-	-	3,484,988.98
— 人民幣	-	-	9,463,211.72	-	-	1,601,286.68
— 港幣	1,334,006.16	0.91344	1,218,534.58	1,334,878.88	0.89578	1,195,757.80
— 美元	0.00	7.0795	0.00	98,613.07	6.9762	687,944.50
合計	-	-	7,281,679,591.58	-	-	8,855,408,402.78

於2020年6月30日，本集團的借款餘額為人民幣270.88百萬元（2019年12月31日：人民幣1,360.84百萬元），佔資產總額比例為1.57%（2019年12月31日：7.57%）。其中於1年內到期短期借款餘額為人民幣270.88百萬元（2019年12月31日：人民幣1,360.84百萬元），佔資產總額比例為1.57%（2019年12月31日：7.57%）；於1年後到期的長期借款餘額為人民幣0.00百萬元（2019年12月31日：人民幣0.00百萬元），佔資產總額比例為0.00%（2019年12月31日：0.00%）。本報告期，本集團償還到期銀行借款金額為人民幣1,629.71百萬元。上述各項借款並無明顯的季節性需求。

第四節 經營情況討論與分析（管理層討論與分析）

五、財務狀況分析（續）

9. 資本結構

本集團的資本結構由股東權益和負債構成。於2020年6月30日，股東權益為人民幣12,534.91百萬元，負債總額為人民幣4,716.91百萬元，資產總額為人民幣17,251.82百萬元。其中，本集團的流動負債為人民幣4,302.32百萬元（2019年12月31日：人民幣5,293.65百萬元），比上年度期末下降18.73%；非流動負債合計為人民幣414.59百萬元（2019年12月31日：人民幣407.57百萬元），比上年度期末上升1.72%；本報告期已償還債務人民幣1,629.71百萬元（上期已償還債務人民幣1,500.00百萬元）。

截止本報告期末，歸屬於本公司股東權益為人民幣11,096.58百萬元（2019年12月31日：人民幣11,166.75百萬元），比上年度期末下降0.63%；少數股東權益為人民幣1,438.33百萬元（2019年12月31日：人民幣1,108.49百萬元），比上年度期末上升29.76%。

10. 資本承諾

項目	單位：人民幣元	
	期末餘額	期初餘額
已簽約但尚未於財務報表中確認的－購建長期資產承諾	379,338,751.79	165,369,398.32
合計	379,338,751.79	165,369,398.32

11. 利率

於2020年6月30日，總計息銀行及其他借款人民幣270.88百萬元（2019年12月31日：人民幣1,359.29百萬元）。利率結構為：人民幣0.00百萬元以浮動利率計息、人民幣270.88百萬元以固定利率計息，年化利率為2.48%。

12. 未償還債務之到期結構

	單位：人民幣百萬元	
	2020年6月30日	2019年12月31日
一年以內	956.42	2,076.83
一至兩年	—	—
兩至五年	—	—
五年以上	—	—
合計	956.42	2,076.83

第四節 經營情況討論與分析（管理層討論與分析）

五、財務狀況分析（續）

13. 資本負債比率

於2020年6月30日及2019年12月31日的資本負債比率乃按本集團於該等日期之負債總額除以股東權益計算，該資本負債比率由2019年12月31日的16.92%下降至2020年6月30日的7.63%。

14. 利息支出及資本化

	單位：人民幣元	
	本期	上期
利息支出 ^(註)	7,012,674.28	5,219,055.56
利息資本化	—	—
總利息支出	7,012,674.28	5,219,055.56

註：利息支出主要是公司貸款所致。

15. 外匯風險

有關本集團外匯風險之詳情請見本報告內按照《中國企業會計準則》編製的財務報表之「附註八 金融工具風險管理」所載相關內容。本公司主要記賬本位幣是人民幣，若發生以非人民幣結算的銷售、採購及投融資業務，則相應產生外匯風險敞口。公司以「防控風險，鎖定利潤」為管理目標，制定《外匯風險管理制度》，規定一定的套期保值比例，使用外匯金融衍生工具對外匯風險進行管控，以降低匯率波動對公司業務的影響。

16. 或有負債

於2020年6月30日，本集團並無重大的或有負債。

17. 資產質押

於2020年6月30日，本公司資產質押受限情況如下：

	2020年6月30日（人民幣元）	受限制的原因
用於質押的資產：		
應收票據	152,167,183.53	票據池業務，質押應收票據 ^註
其他貨幣資金	1,710,660.36	保函、信用證、套期保值業務保證金
合計	153,877,843.89	

註：2018年4月23日，本公司第九屆董事會第十三次會議，審議通過了《關於開展票據池業務的議案》，同意公司及子公司共享不超過人民幣14億元的票據池業務額度，該額度可滾動使用。截至2020年6月30日，本公司及新北江製藥分別向銀行質押應收票據為人民幣14,592.81萬元及人民幣623.91萬元。

第四節 經營情況討論與分析（管理層討論與分析）

五、財務狀況分析（續）

18. 員工、薪酬、退休金計劃及培訓

於2020年6月30日，本集團員工為8,020人（2019年12月31日：9,019人）。本集團主要依據中華人民共和國法律及規定、公司經濟效益情況，並參考社會報酬水平，釐定員工薪酬。本報告期，本集團支付全體員工工資、獎金、津貼、補貼、福利費、住房公積金及社會保險費為人民幣587.68百萬元（上期支付人民幣535.64百萬元）。

本報告期，有關員工酬金政策並無變化。本集團職工參加了由當地勞動和社會保障部門組織實施的社會基本養老保險。職工退休後，當地勞動及社會保障部門有責任向已退休員工支付社會基本養老金。本集團須根據僱員薪金之若干百分比為員工繳納一定社會基本養老保險以提供員工退休福利。本集團有關繳納社會基本養老保險之唯一責任是根據規定供款。該等退休福利詳情並無變化。

本報告期，本公司繼續重視公司內部的人才開發和培育，形成以商學院為核心平台的多元化、全方位的員工培訓體系。根據本集團戰略需求和人才分類，本公司培訓採取線上線下相結合的多元化學習方式：在各下屬子公司設立了8家商學院分院；積極響應廣東省人社局適崗培訓通知，組織開展員工適崗培訓、組織在職碩（博）學位深造、各專業技術人員繼續教育及與相關大學合作開辦研修班、組織中基層員工智能化辦公軟件應用培訓、新入職員工培訓及即將於2020年8月開展的應屆畢業生入職培訓等多種形式的培訓；領針對高潛管理幹部引入外部培訓平台為其提供管理能力提升的線上課程，課程內容新穎、多樣，全面提高了學習效率與效果。

同時，自本報告期初起，本公司根據《環境、社會及管治報告》披露要求重新梳理本集團培訓數據，確保本集團培訓數據的準確性和科學性。本公司通過對培訓對象分類、豐富培訓課程、邀請公司內（外）部優質講師及各領域專家進一步對培訓質量進行全面提升，同時向員工傳授集團在質量控制、生產控制、安全環保、財務制度、人事行政制度、信息系統及產品知識方面的內容和優勢，使員工全面了解本集團的企業文化，提升專業技術能力，進一步助力員工與團隊融合，形成一支敢打硬仗的優秀團隊。

第四節 經營情況討論與分析（管理層討論與分析）

五、財務狀況分析（續）

19. 投資

麗珠股權投資公司認購新元素醫藥之新增註冊資本

2020年1月17日，經本公司經營管理層審議批准，本公司全資附屬公司珠海市麗珠醫藥股權投資管理有限公司（「麗珠股權投資公司」）與江蘇新元素醫藥科技有限公司（「新元素醫藥」）、史東方、常州同信股權投資企業（有限合夥）、常州鑫氏創業投資合夥企業（有限合夥）及廈門金圓凱泰展鴻健康成長創業投資合夥企業（有限合夥）簽訂了《關於江蘇新元素醫藥科技有限公司之增資協議》（「增資協議」），根據增資協議，麗珠股權投資公司將出資人民幣70,091,000元認購新元素醫藥新增註冊資本人民幣2,250,639元，佔增資完成後新元素醫藥註冊資本的7.8215%。新元素醫藥董事會由七名董事組成，其中一名董事由麗珠股權投資公司委派。

新元素醫藥主要從事人藥、獸藥、農藥、保健品和化工產品的研發，產品的技術轉讓、技術諮詢、項目合作。

本次增資完成後，本公司將根據增資協議相關規定與新元素醫藥就治療代謝病和腫瘤的創新藥物等相關產品開展合作。本次投資符合本公司中長期研發管線的戰略佈局。

除上文披露者外，本報告期內，本集團並無作出獲取股權及/或其他重大投資，同時本集團所持投資與本公司2019年年報內所披露的相關資料相比並無重大變動。

第四節 經營情況討論與分析(管理層討論與分析)

六、投資狀況

1. 總體情況

適用 不適用

本期投資額(人民幣元)	上期投資額(人民幣元)	變動幅度
70,091,000.00	52,311,205.00	33.99%

2. 本報告期內獲取的重大的股權投資情況

適用 不適用

單位：人民幣元

被投資 公司名稱	主要業務	投資方式	投資金額	持股比例	資金來源	合作方	投資期限	產品類型	截至資產	本期投資	披露日期	披露索引
									負債表日的 進展情況			
江蘇新元素 醫藥科技 有限公司	主要從事人藥、獸 藥、農藥、保健品 和化工產品的研 發、產品的技術轉 讓、技術諮詢、項 目合作。	增資	70,091,000.00	7.8215%	自有資金	史東方等 ^{註1}	長期	化學藥品	已完成 出資	-	- 否	詳見註釋2 詳見註釋2
合計	-	-	70,091,000.00	-	-	-	-	-	-	-	-	-

註： 1、 合作方包括：史東方(SHI DONGFANG)、常州同信股權投資企業(有限合夥)、常州鑫氏創業投資合夥企業(有限合夥)及廈門金圓凱泰展鴻健康成長創業投資合夥企業(有限合夥)。

2、 披露日期及披露索引：上述股權投資詳情請見公司於2020年1月18日發佈的《麗珠醫藥集團股份有限公司對外投資公告》(公告編號：2020-004)。

3. 本報告期內正在進行的重大的非股權投資情況

適用 不適用

第四節 經營情況討論與分析（管理層討論與分析）

六、投資狀況（續）

4. 以公允價值計量的金融資產

適用 不適用

單位：人民幣元

資產類別	初始投資成本	本期公允價值		計入權益的		本期內 購入金額	本期內 售出金額	累計 投資收益	期末金額	資金來源
		變動損益	累計公允 價值變動	本期內 購入金額	本期內 售出金額					
股票	4,283,499.50	-1,274,254.56	-	-	-	-	-	1,373,566.81	12,924,652.40	自有資金
基金	150,000.00	9,412.89	-	-	-	-	-	-	904,683.57	自有資金
衍生金融資產	2,097,684.10	-2,017,937.44	-	-	-	-	-	-	79,746.66	自有資金
以公允價值計量計入 其他綜合收益的 金融資產	436,801,952.60	-	87,566,728.32	70,091,000.00	-	-	-	3,462,133.50	574,459,680.92	自有資金
合計	443,333,136.20	-3,282,779.11	87,566,728.32	70,091,000.00	-	-	-	4,835,700.31	588,368,763.55	-

註： 累計投資收益為近五年數據。

5. 金融資產投資

(1) 證券投資情況

適用 不適用

單位：人民幣元

證券品種	證券		最初 投資成本	會計 計量模式	期初 賬面價值	計入 本期 權益的		本期 購入金額	本期 出售金額	本期 損益	期末 賬面價值	會計 核算科目	資金 來源
	代碼	證券簡稱				公允價值 變動損益	累計公允 價值變動						
股票	00135	昆侖能源	4,243,647.64	以公允價值計量	6,162,966.40	-1,577,497.60	-	-	-	-1,321,764.36	4,585,468.80	以公允價值計量 且其變動計入 其他綜合收益	自有 資金
基金	206001	鵬華基金	150,000.00	以公允價值計量	895,270.68	9,412.89	-	-	-	9,412.89	904,683.57	當期損益的金 融資產	自有 資金
股票	000963	華東醫藥	39,851.86	以公允價值計量	8,035,940.56	303,243.04	-	-	-	395,534.40	8,339,183.60		自有 資金
期末持有的其他證券投資			-	-	-	-	-	-	-	-	-		-
合計			4,433,499.50	-	15,094,177.64	-1,264,841.67	-	-	-	-916,817.07	13,829,335.97	-	-

證券投資審批董事會公告披露日期 不適用

證券投資審批股東會公告披露日期(如有) 不適用

第四節 經營情況討論與分析（管理層討論與分析）

六、投資狀況（續）

5. 金融資產投資（續）

(2) 衍生品投資情況

✓ 適用 □ 不適用

單位：人民幣萬元

衍生品 投資 操作方 名稱	是否 關聯 關係	是否 關聯 交易	衍生品 投資類 型	衍生品 投資初 始金 額	起 始日 期	終 止日 期	期 初 投 資 金 額	本 期 內 購 入 金 額	本 期 內 售 出 金 額	計 提 減 值 準 備 金 額 (如 有)	期 末		
											期 末 投 資 金 額	估 公 司 期 末 淨 資 產 比 例	本 期 實 際 損 益 金 額
金融機構	非關聯方	否	遠期外匯合約 (賣出)	583.75	2019-7-1	2020-1-13	592.97	-	592.20	-	-	-	-8.50
金融機構	非關聯方	否	遠期外匯合約 (賣出)	2,448.13	2019-8-5	2020-3-25	2,444.03	-	2,435.48	-	-	-	37.21
金融機構	非關聯方	否	遠期外匯合約 (賣出)	4,936.04	2019-9-6	2020-6-24	4,865.65	-	4,850.14	-	-	-	120.13
金融機構	非關聯方	否	遠期外匯合約 (賣出)	3,455.34	2019-10-11	2020-5-15	3,472.39	-	3,469.02	-	-	-	59.76
金融機構	非關聯方	否	遠期外匯合約 (賣出)	8,850.87	2019-11-12	2020-6-24	8,796.97	-	8,832.84	-	-	-	43.62
金融機構	非關聯方	否	遠期外匯合約 (賣出)	4,139.89	2019-12-3	2020-7-10	4,122.12	-	3,937.73	-	225.66	0.02%	-11.52
金融機構	非關聯方	否	遠期外匯合約 (賣出)	8,468.89	2020-1-7	2020-6-24	-	8,468.89	8,662.34	-	-	-	-186.89
金融機構	非關聯方	否	遠期外匯合約 (賣出)	11,474.46	2020-2-3	2020-9-18	-	11,474.46	8,013.76	-	3,631.85	0.33%	-90.68
金融機構	非關聯方	否	遠期外匯合約 (賣出)	9,372.77	2020-3-3	2020-12-25	-	9,372.77	2,384.09	-	7,065.55	0.64%	-18.61
金融機構	非關聯方	否	遠期外匯合約 (賣出)	10,777.88	2020-4-10	2020-12-25	-	10,777.88	1,196.49	-	9,594.60	0.86%	-6.22
金融機構	非關聯方	否	遠期外匯合約 (賣出)	7,017.35	2020-5-7	2020-12-25	-	7,017.35	176.81	-	6,829.31	0.62%	0.25
金融機構	非關聯方	否	遠期外匯合約 (賣出)	8,651.65	2020-6-2	2020-12-25	-	8,651.65	-	-	8,648.53	0.78%	-
金融機構	非關聯方	否	商品期貨合約 (買入)	73.19	2020-5-22	2020-9-30	-	73.19	-	-	75.30	0.01%	-
合計				80,250.21	-	-	24,294.13	55,836.19	44,550.90	-	36,070.80	3.26%	-61.45

第四節 經營情況討論與分析（管理層討論與分析）

六、投資狀況（續）

5. 金融資產投資（續）

(2) 衍生品投資情況（續）

衍生品 投資 操作方 名稱	是否 關聯	衍生品 交易	衍生品 投資類型	衍生品			計提減值			期末 投資金額			
				投資初始 投資金額	起始日期	終止日期	期初 投資金額	本期內 購入金額	本期內 售出金額	準備金額 (如有)	期末 投資金額	佔公司期末 淨資產比例	本期實際 損益金額
衍生品投資資金來源				自籌									
涉訴情況(如適用)				不適用									
衍生品投資審批董事會公告披露日期(如有)				2020年6月5日、2020年5月8日									
衍生品投資審批股東會公告披露日期(如有)				不適用									
報告期衍生品持倉的風險分析及控制措施說明(包括但不限於市場風險、流動性風險、信用風險、操作風險、法律風險等)				為有效管理匯率波動對公司外幣資產帶來的不確定性風險，從而運用外匯遠期合約等金融衍生工具鎖定匯率，進行套期保值。公司已制定了《外匯風險管理辦法》對外匯衍生產品的操作和控制：1、市場風險：外匯市場匯率波動的不確定性導致外匯遠期業務存在較大的市場風險。控制措施：公司外匯遠期業務是為對沖美元資產面臨的匯率風險而簽訂，鎖定美元資產未來結匯價格，存在本身就是套期保值工具，該等外匯衍生產品不得進行投機交易，堅持謹慎穩健原則，有效防範市場風險。2、操作風險：內部流程不完善、員工操作、系統等原因造成操作上的風險。控制措施：公司已制定相應管理辦法，明確各主體責任，完善審批流程，建立監督機制，有效降低操作風險。3、法律風險：公司外匯遠期業務需遵循法律法規，明確約定與金融機構之間的權利義務關係。控制措施：公司制定責任部門除了加強法律法規和市場規則學習外，也規定公司法律部門須嚴格審核各類業務合同、協議等文件，明確權利義務，加強合規檢查，保證公司衍生品投資與操作符合法律法規及公司內部制度的要求。									
				為管理大宗商品價格波動對公司原材料採購成本帶來的不確定性風險，運用商品期貨合約等金融衍生工具對原材料做套期保值。公司已制定《商品期貨套期保值業務管理辦法》對商品期貨衍生產品進行規範管理和風險控制：1、市場風險：大宗商品價格變動的不確定性導致期貨業務存在較大的市場風險。控制措施：公司期貨套期保值業務不得進行投機交易，堅持謹慎穩健操作原則，嚴格限定套期保值的數量不得超過實際現貨交易的數量，期貨持倉量應不超過套期保值的現貨量。2、操作風險：內部流程不完善、員工操作、系統等原因造成的操作上的風險。控制措施：公司已制定相應管理制度明確了職責分工與審批流程，建立了較為完善的監督機制，通過業務流程、決策流程和交易流程的風險控制，有效降低操作風險。3、法律風險：公司商品期貨套期保值業務需遵循法律法規，明確約定與金融機構之間的權利義務關係。控制措施：公司制定責任部門除了加強法律法規和市場規則學習外，也規定公司法律部門須嚴格審核各類業務合同、協議等文件，明確權利義務，加強合規檢查，保證公司衍生品投資與操作符合法律法規及公司內部制度的要求。									
已投資衍生品報告期內市場價格或產品公允價值變動的情況，對衍生品公允價值的分析應披露具體使用的方法及相關假設與參數的設定				遠期結匯合約報告期內產生公允價值變動損益為人民幣-328.70萬元。									
報告期公司衍生品的會計政策及會計核算具體原則與上一報告期相比是否發生重大變化的說明				否									
獨立董事對公司衍生品投資及風險控制情況的專項意見				基於公司進出口業務的不斷增加，需要大量外匯交易，為規避和防範匯率波動風險，我們認為公司及下屬附屬公司開展的遠期外匯衍生品交易業務，符合公司的實際發展需要。公司董事會在審議本議案時，相關決策程序符合《公司法》、《證券法》、《深圳證券交易所股票上市規則》等有關法律法規及《公司章程》的規定。綜上所述，我們同意公司在本次董事會批准額度範圍內使用自有資金開展外匯衍生品交易業務。									

第四節 經營情況討論與分析（管理層討論與分析）

七、重大資產和股權出售

1. 出售重大資產情況

適用 不適用

2. 出售重大股權情況

適用 不適用

交易對方	被出售股權	出售日	交易價格 (人民幣 萬元)	本期初起	出售	股權出售			與交易 對方的 關聯關係	所涉及的			
				至出售日 該股權為 上市公司 貢獻的 淨利潤 (人民幣 萬元)		為上市 公司 貢獻的 淨利潤	佔淨利潤 總額的比例	定價原則		是否為 關聯交易	股權是否 已全部 過戶	是否按計劃 如期實施	披露日期
Genesis Medtech Investment (HK) Limited	江蘇尼科醫 療器械有限 公司	2020.6.30	12,162.81	-150.76	增加了歸屬 於母公司 的淨利潤 人民幣 8,683.55 萬元	8.64%	協商定價	否	不適用	是	是	詳見註釋	詳見註釋

註：披露日期及披露索引：上述有關詳情請見公司於2020年5月27日及2020年7月2日發佈的《麗珠醫藥集團股份有限公司關於出售江蘇尼科醫療器械有限公司19.99%股權的公告》(公告編號：2020-048)及《麗珠醫藥集團股份有限公司關於出售江蘇尼科醫療器械有限公司19.99%股權的進展公告》(公告編號：2020-076)。

第四節 經營情況討論與分析（管理層討論與分析）

八、主要控股參股公司分析

1. 主要附屬公司及對公司淨利潤影響達10%以上的參股公司情況

✓ 適用 □ 不適用

單位：人民幣元

公司名稱	公司類型	主要業務	註冊資本	總資產	淨資產	營業收入	營業利潤	淨利潤
麗珠集團 麗珠製藥廠	附屬公司	主要從事生產和銷售自產的化學藥品、生化藥品、微生物製劑、抗生素等產品。	450,000,000.00	3,256,313,431.28	1,257,230,176.08	1,409,237,120.98	587,516,718.19	500,597,851.99
四川光大製藥 有限公司	附屬公司	主要從事中成藥的研發、生產和銷售，主要產品抗病毒顆粒、口炎寧等。	149,000,000.00	1,335,734,596.31	1,016,964,626.56	324,959,826.09	86,984,406.20	73,683,269.11
麗珠集團 利民製藥廠	附屬公司	主要從事中藥製劑、醫藥原料等的生產經營，主要產品有參芪扶正注射液、血栓通等。	61,561,014.73	1,215,052,489.68	736,913,279.65	183,375,758.81	47,014,003.50	40,780,070.55
上海麗珠製藥 有限公司	附屬公司	主要從事生化與多肽原料藥的生產，主要產品有尿促性素、絨促性素等生化原料藥。	87,328,900.00	1,095,625,468.43	763,180,301.37	615,316,594.48	215,368,491.89	183,888,594.01
珠海保稅區麗珠 合成製藥 有限公司	附屬公司	主要從事化學原料藥的生產經營，主要產品有頭孢味辛鈉、頭孢地嗪鈉、頭孢曲松鈉等。	128,280,000.00	917,785,959.13	425,583,873.16	483,512,468.91	109,102,976.86	92,616,477.24
麗珠集團新北江 製藥股份 有限公司	附屬公司	主要從事經營原料藥、中間體產品及相關技術的出口業務等，主要產品有普伐他汀、美伐他汀、鹽霉素等。	239,887,700.00	3,002,551,878.12	1,221,119,877.25	887,603,266.00	259,260,544.25	191,266,033.64
麗珠集團福州 福興醫藥 有限公司	附屬公司	主要從事生產抗真菌類原料藥、中間體和製劑及醫藥生產用的化工原材料，主要產品有硫酸粘桿菌素、萬古霉素、苯丙氨酸等。	USD41,700,000	929,235,582.22	566,815,282.58	299,025,536.59	139,159,065.95	118,474,594.40
珠海麗珠試劑 股份有限公司	附屬公司	主要從事診斷試劑的生產和銷售，主要產品有沙眼衣原體抗原診斷試劑盒、人類免疫缺陷病毒(HIV)抗體診斷試劑盒。	92,876,771.00	1,210,515,432.96	588,208,590.25	890,775,488.59	466,146,298.84	395,834,769.49
珠海市麗珠單抗 生物技術 有限公司	附屬公司	主要從事生物醫藥產品及抗體藥物的技術研究、開發。	1,411,200,500.00	743,331,502.38	698,642,865.30	259,914.35	-75,502,728.98	-75,507,025.19

註：新北江製藥數據包括其附屬公司寧夏製藥、福州福興、古田福興醫藥有限公司。麗珠單抗為本集團重點生物藥研發企業，目前尚未有產品上市銷售，虧損主要是研發費用投入所致。

第四節 經營情況討論與分析（管理層討論與分析）

八、主要控股參股公司分析（續）

2. 本報告期內取得和處置附屬公司的情況

適用 不適用

公司名稱	報告期內取得和處置附屬公司方式	對整體生產經營和業績的影響
珠海市麗珠基因檢測科技有限公司	處置	無重大影響
珠海立恒醫療診斷產品有限公司	新設	無重大影響
文山麗珠三七種植有限公司	註銷	無重大影響

九、對2020年1-9月經營業績的預計

預測年初至下一報告期期末的累計淨利潤可能為虧損或者與上年同期相比發生大幅度變動的警示及原因說明

適用 不適用

十、公司控制的結構化主體情況

適用 不適用

十一、自會計期間結束後發生的對本集團有重大影響的事件的詳情

本公司擬分拆控股子公司麗珠試劑A股上市。本次分拆完成後，本公司股權結構不會發生變化，且仍將維持對麗珠試劑的控制權。通過本次分拆，麗珠試劑作為本公司下屬診斷試劑及設備供應商獨立上市，通過上市融資增強資金實力，借助資本市場強化本集團整體在診斷試劑及設備方面的優勢地位。本次分拆將進一步增強本公司及所屬子公司的盈利能力和綜合競爭力。

有關本次分拆控股子公司麗珠試劑A股上市的預案等相關事宜已經本公司董事會及監事會審議通過，尚須提交公司股東大會審議。詳情請見本公司於2020年8月10日在巨潮資訊網發佈的《關於分拆所屬子公司珠海麗珠試劑股份有限公司A股上市的預案》等其他相關公告。

十二、其他重大事項的說明

本報告期內，除本報告披露者外，本公司未發生重大投資、重大收購或出售有關附屬公司或聯營公司之情況，也無發生其他須披露之重大事項。

第四節 經營情況討論與分析（管理層討論與分析）

十三、公司未來發展的展望

2020年下半年，本公司將進一步推進「三大戰略」的實施，始終密切關注全球疫情動態，採取多種措施以減輕疫情對企業經營可能帶來的不利影響，確保生產經營活動平穩有序。重點做好以下幾個方面的工作：

(1) 化學及中藥製劑

2020年下半年，市場營銷方面重點部署如下：(i)針對二級以上醫院，分層級重點考核達標率、覆蓋率，推進醫療機構的開發，艾普拉唑組合發展；(ii)實時跟進國家醫改政策及各地落地措施，如帶量採購、DRGs等；(iii)快速組建第四銷售終端－互聯網銷售團隊，進行線上和線下市場活動的開展，積極推進各產品線的銷售恢復工作；(iv)在海外銷售方面，將進一步推進制劑藥品的海外註冊認證，擴充銷售品種。

產品研發方面將繼續按階段、有計劃的推進在研項目進展。建立起項目動態分級管理、項目考核激勵制度、項目信息安全管理的PM系統機制。持續優化臨床研究質量管理體系，本公司質量管理總部將根據臨床試驗項目進度制定年度稽查計劃、完成重點項目稽查。加強內外部培訓及人才引進，提升團隊整體研發水平，打造高效運轉的研發團隊。

生產方面的重點則是堅持質量安全為生命線理念，梳理並提前進行風險管控。本公司質量管理總部將繼續以產品質量風險控制為核心，以原輔料源頭控制和生產過程控制為重點，增加飛行檢查佔比，根據GMP六大系統檢查細則進行進一步排查生產質量風險。繼續加強GSP實施日常監督管理，確保藥品經營質量管理體系有效運行。杜絕出現重大質量、安全事件。通過精細化管理，抓實產品在安全環保、質量、成本方面的突出優勢，夯實產品的競爭力。

(2) 原料藥及中間體

2020年下半年，原料藥事業部將繼續堅持「保安環、提質量、降成本」的指導思想，做到防風險、除隱患、遏事故，持續加強原料藥事業部的管理工作，推進原料藥的產能整合。

在銷售方面將加大高端抗生素及寵物用藥等產品的市場開發力度，與戰略合作夥伴建立長期、穩定、共贏的合作模式。在全球重點市場設立辦事處，加強銷售體系和營銷隊伍建設，組建寵物製劑國內銷售團隊。

2020年下半年，新產品研發的穩步開展及現有品種工藝的技術精進依然是重點。加快推進多肽類項目的開發進度，狠抓產品的技術精進，降本增效，進一步提升原料藥整體盈利水平與行業競爭力。

(3) 生物藥

2020年下半年，麗珠單抗的核心品種研發和臨床開發工作將會更加聚焦和高效地推進，重點推進重組人源化抗人IL-6R單克隆抗體注射液的臨床試驗及工藝驗證，注射用重組人源化抗PD-1單克隆抗體II期臨床試驗和不同適應症的拓展性臨床試驗。同時加快創新項目注射用重組腫瘤酶特異性干擾素 α -2b Fc融合蛋白及重組抗人IL-17A/F人源化單克隆抗體注射液的I期臨床推進。

全力確保注射用重組人絨促性素的順利獲批上市，以及全面策劃該產品的上市後市場佈局。

與此同時，繼續拓展新項目引進及自主研發，充實研發管線，同步開展在研項目的對外合作開發與技術轉讓洽談。

第四節 經營情況討論與分析（管理層討論與分析）

十三、公司未來發展的展望（續）

（4） 診斷試劑及設備

2020年下半年，本公司在營銷方面將進行各銷售產品線的資源整合，以終端資源為抓手，以銷售目標實現為導向。將銷售重點放在原有產品的市場恢復和公司新產品的上市銷售，爭取2020年下半年按計劃完成血液輻照儀、自免多重儀器、60速發光儀器、核酸設備及配套試劑的市場佈局，為2021年的銷售增長奠定基礎。

在研發與生產方面，2020年下半年最重要工作是保障分子診斷平台、化學發光技術平台、全自動液相芯片技術平台等研發計劃順利進行；生產重點圍繞精益生產、新產品的轉產和供應保障等工作開展，全力確保公司新產品的生產交付及上市銷售。

（5） 職能與戰略

2020年下半年，本公司將繼續關注全球疫情的影響，做好防疫、保證生產，主動承擔社會責任。本公司將繼續秉承「人才戰略、產品戰略、市場戰略」，緊密圍繞公司期權激勵目標及OKR的要求，落實人才戰略的各項工作，提升執行力，提高管理效能。全球招募各領域一流人才，完善研發平台各級人才隊伍的建設。踐行公司企業文化價值觀，永遠把為患者帶來健康、為客戶創造價值擺在首位，持續為員工成長、員工體驗的改善創造條件，為股東創造長期利益。

此外，從本集團中長期戰略發展角度，還將不斷利用資本市場平台與創新政策機遇做強做精，密切關注國內外醫藥行業的新業務與新技術機會。

十四、公司面臨的風險和應對措施

1. 行業政策變化風險

醫藥製造業受行業政策變化影響較大，中國不斷深化醫藥衛生體制改革，相關政策法規體系正在進一步修訂和完善，比如醫保目錄的執行與調整、新一輪帶量採購持續的推進等因素均對醫藥行業造成一定的影響，各項政策的出台有可能不同程度地對本集團研發、生產和銷售產生影響。為進一步提高醫保基金使用效益，提升醫保藥品保障水平，有效緩解用藥難用藥貴，《國家基本醫療保險、工傷保險和生育保險藥品目錄》（「國家醫保目錄」）於2019年完成調整。本次國家醫保目錄調整常規準入部分共增加了148個藥品，主要覆蓋要優先考慮的國家基本藥物、癌症及罕見病等重大疾病治療用藥、慢性病用藥、兒童用藥等。本次醫保談判共涉及150個藥品，包括119個新增談判藥品和31個續約談判藥品。經過本輪調整，2019年國家醫保目錄共收錄藥品2709個，與2017年版相比，調入藥品218個，調出藥品154個，淨增64個。

應對措施：本集團積極參與醫保目錄準入及談判工作。在2019年國家醫保目錄調整後，本集團共有187個產品被納入，包含甲類95個，乙類92個。其中，本公司產品艾普拉唑腸溶片增加反流性食管炎醫保報銷範圍、鹽酸哌羅匹隆片進入常規目錄、注射用艾普拉唑鈉進入談判目錄。產品納入國家醫保目錄，有利於產品的推廣及銷售，將促使這三個品種保持高速增長，並將對本公司的未來經營業績產生積極影響。此外，本公司將積極應對行業變革，密切關注並研究行業相關政策，加強創新研發能力。

第四節 經營情況討論與分析（管理層討論與分析）

十四、公司面臨的風險和應對措施（續）

2. 產品降價風險

藥品獲批上市後，除了應對市場競爭，還受到醫保、招標，尤其是帶量採購等行業政策多方面因素影響，將使醫藥企業面臨藥品降價的壓力。(i)帶量採購是指在藥品集中採購過程中開展招投標或談判議價時，明確採購數量，讓企業針對具體的藥品數量競價。2020年上半年，第二批帶量採購正式實施，共涉及33個品種，覆蓋糖尿病、高血壓、抗腫瘤等治療領域，共122家企業參加。本次集採平均降價幅度達到53%，最高降幅達到93%。隨著帶量採購政策的不斷落地，後續還將建立常態化、規範化的集中帶量採購制度，將更多產品納入集中帶量採購，預計藥品價格可能還將在一定時間內呈持續下降的趨勢。(ii)藥品降價也體現在國家醫保談判中，2019年談判涉及的150個藥品中，119個新增談判藥品談成70個，價格平均下降60.7%。腫瘤、糖尿病等治療用藥的降幅平均在65%左右。31個續約藥品談成27個，價格平均下降26.4%。

應對措施：(i)對於帶量採購，由於擬中選的企業大都願意自主降低價格以價換量，因此帶量採購中標產品價格可能大幅下降，但由於給予一定的採購量，方便企業安排生產和銷售，通過規模效應降低藥品的單位生產成本，且通過減少跨區域市場推廣使企業節省銷售費用。因此，若爭取到較大幅度的銷售量提升，從而抵消降價的影響，則對企業鞏固行業市場地位具有重要意義。醫院是本公司的主要客戶之一，本公司密切關注帶量採購動態。截至報告期末，帶量採購品種清單中，本公司在產鹽酸西替利嗪片、克拉霉素片等7個產品，合計銷售收入人民幣2,851萬元，佔本公司本期營業收入的0.56%，但由於本公司以上品種未通過一致性評價，未參與此次帶量採購競標，因此對本公司的生產及經營未造成影響。(ii)對於醫保目錄調整，國家醫保談判目錄納入了公司原研專利新藥注射用艾普拉唑鈉，價格由人民幣256元/支降至人民幣156元/支，較同類原研PPI（質子泵抑制劑）節省近一半療程費用。價格雖有下降，但進入國家醫保目錄之後將更有利於該產品的推廣及銷售，預計2020年該產品在報銷範圍內取代部分進口PPI注射劑市場，繼續擴大市場份額，銷售金額將快速增長，將對本公司的經營業績產生積極影響。此外，本公司也將不斷創新研發臨床急需的、具有一定高附加值的創新藥及高端複雜製劑仿製藥品種，深入挖掘具有市場潛力和技術壁壘的在產品種，積極推進重點藥品的上市後再評價、相關藥品的一致性評價工作，不斷優化產品結構的佈局。

第四節 經營情況討論與分析（管理層討論與分析）

十四、公司面臨的風險和應對措施（續）

3. 新藥研發風險

一般而言，藥品從研發到上市要經歷臨床前研究、申請臨床註冊、批准臨床試驗、臨床試驗、申報生產註冊、現場核查、獲準生產等過程，環節多、周期長，審批結果具有不確定性，存在研發風險。而且，產品研製成功後，市場銷售規模也受到諸多因素的影響。2020年3月30日，國家市場監督管理總局公布《藥品註冊管理辦法》，將於2020年7月1日起正式施行。充實了鼓勵藥物研制和創新的內容，以提高藥品可及性：一是結合我國醫藥產業發展和臨床治療需求實際，參考國際經驗，增設藥品加快上市註冊程序一章，設立突破性治療藥物、附條件批准、優先審評審批、特別審批四個加快通道。二是將《藥品管理法》、《疫苗管理法》及國務院文件中列明的臨床急需的短缺藥、兒童用藥、罕見病用藥、重大傳染病用藥、疾病防控急需疫苗和創新疫苗等均明確納入加快上市註冊範圍。

應對措施：《藥品註冊管理辦法》強調以臨床價值為導向，鼓勵研究和創制新藥，提高了藥品尤其是創新藥的註冊效率。本公司聚焦創新藥及高壁壘複雜製劑，關注未被滿足的臨床需求，將一如既往的投入創新研發。同時，本公司還將進一步健全研發創新體系，引入和發展高端人才，積極開展海外創新藥的合作、引進工作，加強品種的市場調研及評估，加強研發立項的流程規範和風險防控，集中力量、重點突破核心品種的研發。同時充分利用本集團原料藥優勢，加強原料—製劑一體化，以確保本公司長期可持續發展。

4. 新冠疫情常態化影響

2020年初的新型冠狀病毒肺炎疫情，對整體經濟運行造成影響。疫情嚴重期間，醫護人員向防疫一線工作傾斜，其他疾病的患者就診率下降、醫院常規處方下降，本公司的生產經營也一定程度上受到影響。2020年5月8日，國務院應對新型冠狀病毒感染肺炎疫情聯防聯控機制印發《關於做好新冠肺炎疫情常態化防控工作的指導意見》，提出我國新冠肺炎疫情防控向好態勢進一步鞏固，防控工作已從應急狀態轉為常態化，然而海外疫情持續蔓延。

應對措施：疫情期間，本公司部分處方藥品種受疫情影響銷售下降。另一方面，本公司加緊開發疫情所需診斷試劑，本公司控股附屬公司麗珠試劑的新型冠狀病毒IgM/IgG抗體檢測試劑盒（膠體金法）獲批上市，並在多個國家進行進口註冊申請，積極供應海內外。同時，本公司抗病毒顆粒銷售大幅增長。抗病毒顆粒的復工復產較早，初期員工所用口罩購買緊張，在珠海市科工貿信局等部門協調下，本集團及時組織進口，解決了生產所需。疫情改變了人們的生活方式，借此，本公司組織多項線上學術推廣活動。總體而言，本公司業務受新型冠狀病毒疫情的整體影響較小，風險可控。後續具體影響程度將取決於全球疫情防控的情況、持續時間、疫情防控的情況以及企業自身應對。本公司將持續關注疫情的進展，積極應對其可能對本公司財務狀況、經營成果等造成的影響，並同時採取多種措施以減輕疫情對企業經營的不利影響，確保生產經營活動平穩有序。

第四節 經營情況討論與分析（管理層討論與分析）

十四、公司面臨的風險和應對措施（續）

5. 原材料供應和價格波動風險

中藥材、原料藥、輔料、包裝材料等原材料一直受到諸如宏觀經濟、貨幣政策、環保管理、自然災害等多種因素影響，可能出現供給受限或價格大幅波動，將在一定程度上影響本公司的盈利水平。

應對措施：首先，本公司部分重點品種的中藥材原材料已自建GAP生產基地；其次，本公司將加強市場監控及分析，合理安排庫存及採購周期，降低風險；再次，本公司在保證質量的前提下，精益生產，實施有效的成本控制措施。面對新型冠狀病毒肺炎疫情，由於本集團主要制劑品種艾普拉唑系列產品，參芪扶正注射液，得樂系列產品，生殖系列產品、內分泌產品及精神領域產品的原材料均為自產或由本集團內全產業鏈配套供應，因此這些原材料受新冠疫情影響較小。抗病毒顆粒的原材料價格上漲較大，對此本集團做了戰略儲備及從GAP基地供應商直接採購，因此對抗病毒顆粒成本的影響可控。另外，本集團原料藥板塊的原材料價格受到新冠疫情及貿易政策影響有一定波動，但由於本公司進行了戰略儲備採購和期貨套期保值業務，鎖定了主要原輔料成本，且春節生產所需原輔料備貨充足，因此生產經營受到新冠疫情的影響不大。

6. 環保風險

原料藥產品生產中會產生一定數量的廢水、廢氣和廢渣，隨著國家及地方環保部門環保監管力度的提高、社會環保意識的增強，對原料藥生產企業的環保要求越來越高，環保費用不斷增長，部分藥企甚至面臨停產、限產的困擾。

應對措施：本公司將嚴格遵守國家環保政策和法規要求，進一步加大環保投入力度，不斷改造升級環保裝備。同時，及時開展安全培訓教育，建立嚴格的企業內控標準，加強對重點排污單位的監控，降低環保風險，做到達標排放。

第四節 經營情況討論與分析(管理層討論與分析)

十五、證券購回、出售或贖回

2020年3月26日，本公司二零二零年第二次臨時股東大會、二零二零年第一次A股類別股東會及二零二零年第一次H股類別股東會審議批准本公司回購部分社會公眾股份方案(「回購方案」)。隨後，本公司二零一九年度股東大會、二零二零年第二次A股類別股東會及二零二零年第二次H股類別股東會於2020年5月25日審議批准延續回購方案至2020年12月25日。根據回購方案，本公司擬通過深圳證券交易所交易系統以集中競價交易方式進行回購本公司部分社會公眾A股。回購價格不超過人民幣45.00元/A股，用於回購的資金總額不低於人民幣25,000.00萬元(含)，不超過人民幣50,000.00萬元(含)。

截至本報告期末，本公司根據回購方案通過集中競價交易方式累計回購本公司A股股份5,946,108股(「已回購A股」)，佔本公司期末已發行總股本(940,773,461股)的0.63%及已發行A股總股數(620,909,244股)的0.96%，購買的最高價為人民幣44.88元/股，最低價為人民幣38.95元/股，已使用資金總額為人民幣243,439,270.82元(含交易費用)。截至本報告期末，已回購A股尚未完成註銷。

除上文披露者外，自2020年1月1日至2020年6月30日止期間內，本公司或其任何附屬公司概無購回、出售或贖回本公司之任何上市證券。

第四節 經營情況討論與分析（管理層討論與分析）

十六、非公開發行A股股票

為實現公司長期戰略發展目標，堅持創新研發及完善產品佈局，補充流動資金及償還銀行貸款以及優化公司資產負債結構和財務狀況，本公司非公開發行A股股票（「本次發行」）方案經於2015年12月21日舉行之二零一五年第三次臨時股東大會審議批准，並於2016年4月25日舉行之二零一六年第二次臨時股東大會審議批准對發行數量、定價方式與發行價格進行調整。

本次發行已於2016年9月19日經中國證監會核準並發行完畢。本次發行的股票數量為29,098,203股A股，本次發行募集資金總額為人民幣1,457,819,970.30元，扣除發行費用共計人民幣37,519,603.53元，募集資金淨額為人民幣1,420,300,366.77元。2017年9月20日，本次發行限售股份37,827,664股A股上市流通（本公司2016年度利潤分配方案實施完成後，本次發行的限售股份數量從29,098,203股A股增至37,827,664股A股）。

歷史事件

2017年3月24日，本公司召開第八屆董事會第三十五次會議，經全面核查2016年度本次發行募集資金投資項目的進展情況，審議批准就原計劃使用金額與實際使用金額差異超過30%的募集資金投資項目進行調整，調整項目包括「艾普拉唑系列創新產品深度開發及產業化升級項目」主要投資計劃以及麗珠單抗增資投資建設「治療用抗體藥物研發與產業化建設項目」主要投資計劃（「該等調整」）。該等調整是本公司根據募集資金投資項目的實際進展情況提出的，僅對相關募投項目後續各年度資金使用計劃及募投項目產業化投資建設周期進行調整，不存在改變募集資金投向的情形。該等調整已於2017年6月23日經二零一六年度股東大會審議批准。

2017年8月2日，本公司召開第九屆董事會第二次會議，為提高募集資金的使用效率及保證項目的正常開展，審議批准變更及調整本次發行募集資金投資項目（「該變更及調整」）：(i)擬對「對麗珠單抗增資投資建設「治療用抗體藥物研發與產業化建設項目」」進行變更；(ii)擬對「長效微球技術研發平台建設項目」子項目進行調整。該變更及調整完成後，本公司將以自有資金對「治療用抗體藥物研發與產業化建設項目」進行投資。該變更及調整已於2017年9月19日經二零一七年第一次臨時股東大會審議批准。

第四節 經營情況討論與分析（管理層討論與分析）

十六、非公開發行A股股票（續）

歷史事件（續）

2018年3月23日，本公司召開第九屆董事會第十一次會議，審議批准對本次發行募集資金投資項目的資金使用計劃進行調整，調整項目包括「艾普拉唑系列創新產品深度開發及產業化升級項目」資金使用計劃以及「麗珠集團新北江製藥股份有限公司搬遷擴建項目（一期）」資金使用計劃。該調整是本公司根據募集資金投資項目的實際進展情況提出的，僅對相關募投項目後續各年度資金使用計劃進行調整，不存在改變募集資金投向的情形。該等調整已於2018年5月21日經二零一七年度股東大會審議批准。

2018年8月17日，本公司召開第九屆董事會第十八次會議，審議批准《關於重新論證並繼續實施非公開發行募集資金投資項目的議案》，對擱置時間超過一年的募集資金投資項目「麗珠集團新北江製藥股份有限公司搬遷擴建項目（一期）」進行了重新論證，並對該項目建設周期進行調整後決定繼續實施。

2019年3月27日，本公司召開第九屆董事會第二十五次會議，審議批准《關於轉讓涉及部分募集資金投資項目相關資產暨變更募集資金投資項子項目的議案》，同意(i)將「長效微球技術研發平台建設項目」子項目「注射用醋酸亮丙瑞林緩釋微球（3個月）」（「本項目」）的產品與技術所有權轉讓給上海麗珠，(ii)後續本公司將不再使用本次發行的募集資金投資本項目，(iii)對「長效微球技術研發平台建設項目」子項目「麗珠集團麗珠製藥廠微球車間建設項目」的計劃募集資金投資總額由人民幣16,393.33萬元調整為人民幣19,845.50萬元。該議案已於2019年5月30日經二零一八年度股東大會審議批准。

本報告期進展

2020年3月25日，本公司召開第九屆董事會第三十七次會議，審議批准《關於變更部分募集資金投資項目及調整投資計劃並將部分募集資金永久補充流動資金的議案》，同意(i)變更「艾普拉唑系列創新產品深度開發及產業化升級項目（「艾普拉唑項目」）」子項目及調整投資計劃，(ii)變更艾普拉唑項子項目「艾普拉唑光學異構體製劑」及「艾普拉唑復方製劑」的募集資金用於永久補充流動資金，(iii)變更「長效微球技術研發平台建設項目（「長效微球項目」）」子項目及調整投資計劃，(iv)艾普拉唑項目新增子項目「化藥凍乾粉針車間建設」，及(v)長效微球項目新增子項目「緩釋植入劑車間建設」。該議案已於2020年5月25日經二零一九年度股東大會審議批准。

第四節 經營情況討論與分析（管理層討論與分析）

十七、股票期權激勵計劃

1. 2018年股票期權激勵計劃

2018年7月17日，本公司召開第九屆董事會第十六次會議，審議批准本公司《2018年股票期權激勵計劃（草案）》及其摘要（「2018年期權激勵計劃」），擬向激勵對象授予19,500,000份股票期權，涉及A股普通股總數為19,500,000股。其中首次授予17,550,000份（「首次授予」），佔2018年期權激勵計劃授予總量的90.00%；預留1,950,000份（「預留授予」），佔2018年期權激勵計劃授予總量的10.00%。

根據《香港上市規則》第十七章，2018年期權激勵計劃構成一項股票期權計劃。對於可根據2018年期權激勵計劃授予的股票期權的行權價格，本公司已於2018年7月26日獲豁免嚴格遵守《香港上市規則》第17.03(9)條附註(1)的規定。

計劃目的

2018年期權激勵計劃是為了進一步建立、健全公司長效激勵約束機制，吸引和留住優秀人才，充分調動公司董事、高級管理人員、中層管理人員以及相關核心骨幹等人員的積極性，有效地將股東利益、公司利益和核心團隊個人利益結合在一起，使各方共同關注公司的長遠發展。

激勵對象、可獲授股票期權上限、計劃有效期

2018年期權激勵計劃的激勵對象為本公司董事、高級管理人員、中層管理人員以及相關核心骨幹等人員，任何一名激勵對象通過全部有效的2018年期權激勵計劃獲授的本公司A股均不得超過本公司於2018年期權激勵計劃經股東大會批准之日已發行股本總額的1%（即7,190,502.40股）。2018年期權激勵計劃有效期自股票期權授予登記完成之日起至激勵對象獲授的股票期權全部行權或註銷之日止，最長不超過60個月。

等待期、行權期及行權時間

2018年期權激勵計劃授予的股票期權等待期為自相應授予登記完成之日起12個月。其中，首次授予的股票期權自等待期滿後，激勵對象應在未來36個月內分三期行權；預留授予的股票期權自等待期滿後，激勵對象應在未來24個月內分兩期行權。

第四節 經營情況討論與分析（管理層討論與分析）

十七、股票期權激勵計劃（續）

1. 2018年股票期權激勵計劃（續）

等待期、行權期及行權時間（續）

首次授予的行權期及各期行權時間安排如下表所示：

行權安排	行權時間	行權比例
首次授予的股票期權 第一個行權期	自首次授予登記完成之日起12個月後的首個交易日起至首次 授予登記完成之日起24個月內的最後一個交易日當日止	40%
首次授予的股票期權 第二個行權期	自首次授予登記完成之日起24個月後的首個交易日起至首次 授予登記完成之日起36個月內的最後一個交易日當日止	30%
首次授予的股票期權 第三個行權期	自首次授予登記完成之日起36個月後的首個交易日起至首次 授予登記完成之日起48個月內的最後一個交易日當日止	30%

預留授予的行權期及各期行權時間安排如下表所示：

行權安排	行權時間	行權比例
預留授予的股票期權 第一個行權期	自預留授予登記完成之日起12個月後的首個交易日起至預留 授予登記完成之日起24個月內的最後一個交易日當日止	50%
預留授予的股票期權 第二個行權期	自預留授予登記完成之日起24個月後的首個交易日起至預留 授予登記完成之日起36個月內的最後一個交易日當日止	50%

行權價格的確定方法

首次授予下之股票期權行權價格不低於A股股票票面金額，且不低於下列價格較高者：

- (1) 2018年期權激勵計劃公告前1個交易日（即2018年7月17日）本公司A股股票交易均價（前1個交易日A股股票交易總額/前1個交易日A股股票交易總量）人民幣47.01元/A股；
- (2) 2018年期權激勵計劃公告前20個交易日本公司A股股票交易均價（前20個交易日A股股票交易總額/前20個交易日A股股票交易總量）人民幣45.54元/股。

第四節 經營情況討論與分析（管理層討論與分析）

十七、股票期權激勵計劃（續）

1. 2018年股票期權激勵計劃（續）

行權價格的確定方法（續）

預留授予下之股票期權行權價格不低於A股股票票面金額，且不低於下列價格較高者：

- (1) 預留授予的股票期權授予董事會決議公布前1個交易日（即2019年8月28日）的本公司A股股票交易均價（前1個交易日A股股票交易總額/前1個交易日A股股票交易總量）人民幣28.87元/股；
- (2) 預留授予的股票期權授予董事會決議公布前20個交易日的本公司A股股票交易均價（前20個交易日A股股票交易總額/前20個交易日A股股票交易總量）人民幣27.44元/股。

股票期權的公允價值及會計政策

- (1) 公允價值
- (i) 首次授予

本公司選擇Black-Scholes模型來計算首次授予的股票期權的公允價值，每份期權公允價值的具體測算方法及結果如下：

參數	參數說明
標的股價	人民幣36.67元/股（授予日當天股價）
行權價	人民幣47.01元/份
期權有效期	三個行權期有效期分別為1、2、3年
無風險利率	三個行權期無風險利率分別為1.50%、2.10%、2.75%，選取一、二、三年定期存款利率
標的股票波動率	三個行權期波動率分別為19.85%、17.40%、24.84%，選取的時間區間為近一、二、三年深證綜指歷史波動率
標的股票的股息率	三個行權期股息率分別為3.0670%、1.9084%、1.6662%，選取的時間區間為近一、二、三年公司的平均分紅率

註1：預計股息根據本公司歷史派息情況進行計算。

註2：無風險利率選取對應行權期間定期存款利率。

註3：股票期權價值的計算結果，乃基於對本節所用參數的數項假設，而所採納的模型也存在限制，因此股票期權的估計價值可能存在主觀和不確定因素。

將上述參數取值代入Black-Scholes數學模型，得出每份股票期權公允價值。假設每批行權份額=授予總量×當期行權比例（以40%、30%、30%的比例分批行權）測算出對應各期成本。

第四節 經營情況討論與分析(管理層討論與分析)

十七、股票期權激勵計劃(續)

1. 2018年股票期權激勵計劃(續)

股票期權的公允價值及會計政策(續)

- (1) 公允價值(續)
(i) 首次授予(續)

	第一批	第二批	第三批
期權公允價值(人民幣元/份)	0.34	0.82	3.26
行權份額(萬份)	699.02	524.27	524.27
當期成本總額(人民幣萬元)	237.67	429.90	1,709.10
總成本(人民幣萬元)		2,376.67	

根據上述計算，在授予日2018年9月11日，本集團向激勵對象首次授予股票期權1,747.55萬份，其公允價值總額為人民幣2,376.67萬元，該等公允價值總額作為2018年期權激勵計劃的激勵成本將在2018年期權激勵計劃的實施過程中進行分期確認。

- (ii) 預留授予

本公司選擇Black-Scholes模型來計算預留授予的股票期權的公允價值，每份期權公允價值的具體測算方法及結果如下：

參數	參數說明
標的股價	人民幣28.72(授予日當天股價)
行權價	人民幣28.87元/份
期權有效期	兩個行權期有效期分別為1、2年
無風險利率	兩個行權期無風險利率分別為1.50%、2.10%，選取一、二年定期存款利率
標的股票波動率	兩個行權期波動率分別為25.90%、22.99%，選取的時間區間為近一、二年深證綜指歷史波動率
標的股票的股息率	兩個行權期股息率分別為3.4642%、3.2656%，選取的時間區間為近一、二年公司的平均分紅率

註1：預計股息根據本公司歷史派息情況進行計算。

註2：無風險利率選取對應行權期間定期存款利率。

註3：股票期權價值的計算結果，乃基於對本節所用參數的數項假設，而所採納的模型也存在限制，因此股票期權的估計價值可能存在主觀和不確定因素。

將上述參數取值代入Black-Scholes數學模型，得出每份股票期權公允價值。假設每批行權份額=授予總量×當期行權比例(以50%、50%的比例分批行權)測算出對應各期成本。

第四節 經營情況討論與分析（管理層討論與分析）

十七、股票期權激勵計劃（續）

1. 2018年股票期權激勵計劃（續）

股票期權的公允價值及會計政策（續）

- (1) 公允價值（續）
- (ii) 預留授予（續）

	第一批	第二批
期權公允價值（人民幣元/份）	2.5585	3.1490
行權份額（萬份）	126.225	126.225
當期成本總額（人民幣萬元）	322.95	397.48
總成本（人民幣萬元）	720.43	

根據上述計算，在授予日2019年8月28日，本集團向激勵對象預留授予股票期權252.4500萬份，其公允價值總額為人民幣720.43萬元，該等公允價值總額作為2018年期權激勵計劃的激勵成本將在2018年期權激勵計劃的實施過程中進行分期確認。

- (2) 會計政策

按照《企業會計準則第11號—股份支付》的規定，本公司將在等待期的每個資產負債表日，根據最新取得的可行權人數變動、業績指標完成情況等後續信息，修正預計可行權的股票期權數量，並按照股票期權授予日的公允價值，將當期取得的服務計入相關成本或費用和資本公積。

計劃修訂

2018年8月17日，本公司召開第九屆董事會第十八次會議，根據本公司與香港聯交所之間的溝通，審議批准對2018年期權激勵計劃之條款進行修訂（修訂內容：倘宣派股息，將不會調整股票期權的行權價格。除此之外，2018年期權激勵計劃之其他內容保持不變），並通過了《2018年股票期權激勵計劃（草案修訂稿）》及其摘要（「2018年期權激勵計劃（修訂稿）」）。

2018年9月5日，2018年期權激勵計劃（修訂稿）經二零一八年第三次臨時股東大會、二零一八年第三次A股類別股東會及二零一八年第三次H股類別股東會審議批准。

第四節 經營情況討論與分析（管理層討論與分析）

十七、股票期權激勵計劃（續）

1. 2018年股票期權激勵計劃（續）

首次授予

- (1) 2018年9月11日，本公司召開第九屆董事會第十九次會議，審議批准：
 - (i) 對2018年期權激勵計劃（修訂稿）首次授予激勵對象名單及首次授予數量進行調整：將首次授予的激勵對象由1,116人調整為1,050人，首次授予的股票期權數量由1,755萬份調整為1,747.55萬份。首次授予下的激勵對象包含本公司董事及總裁及彼等之緊密聯繫人；
 - (ii) 以2018年9月11日為首次授予日，向1,050名激勵對象授予1,747.55萬份股票期權（激勵對象在接受股票期權時無須向本公司支付任何代價），行權價格為人民幣47.01元/A股。首次授予的登記工作已於2018年9月28日完成，期權簡稱：麗珠JLC1，期權代碼：037067。
- (2) 2019年8月28日，本公司召開第九屆董事會第三十一次會議，鑑於本公司已於2019年7月26日完成以資本公積向股東每10股轉增發行3股，審議批准將首次授予股票期權的行權價格由人民幣47.01元/A股調整為人民幣36.16元/A股，首次授予的股票期權數量由1,747.55萬份調整為2,271.815萬份。
- (3) 2019年9月18日，本公司召開第九屆董事會第三十二次會議，審議批准：
 - (i) 鑑於首次授予的17名激勵對象因個人原因離職而己不符合激勵條件，對前述17名激勵對象所持有的已獲授但尚未行權的25.4995萬份股票期權進行註銷（已於2019年10月16日辦理完畢此註銷事宜，該批註銷期權的行使價為人民幣36.16元/A股）。經過本次註銷後，首次授予激勵對象人數由1,050名調整為1,033名，首次授予的股票期權數量由2,271.815萬份調整為2,246.3155萬份；
 - (ii) 鑑於首次授予第一個行權期的行權條件已經成就，同意符合行權條件的1,033名激勵對象在第一個行權期可行權898.5262萬份股票期權，行權價格為人民幣36.16元/A股。

第四節 經營情況討論與分析（管理層討論與分析）

十七、股票期權激勵計劃（續）

1. 2018年股票期權激勵計劃（續）

首次授予（續）

- (4) 2019年11月20日，經深交所及中國證券登記結算有限責任公司深圳分公司審核，首次授予第一個行權期的股票期權的行權期限自2019年11月22日至2020年9月27日止。激勵對象必須在此行權期限內行權完畢，行權期限結束後，已獲授但尚未行權的股票期權不得行權。本次可行權股票期權的行權方式為激勵對象自主行權。

首次授予分配及行權詳情如下表所示：

激勵對象	職務	2020年 1月1日 持有數量 (萬份)	第一個 行權期 已行權數量 (萬份)	2020年 6月30日 持有數量 (萬份)	第一個 行權期尚未 行權數量 (萬份)
唐陽剛先生	執行董事、總裁	20.2800	0	20.2800	8.1120
陶德勝先生 ⁽³⁾	副董事長及非執行董事	25.3500	10.1400	15.2100	0
徐國祥先生	副董事長、執行董事及副總裁	25.3500	0	25.3500	10.1400
楊代宏先生	副總裁	20.2800	0	20.2800	8.1120
司燕霞女士	副總裁、財務負責人	20.2800	5.0000	15.2800	3.1120
周鵬先生	副總裁	13.5200	3.0000	10.5200	2.4080
黃瑜璇女士	副總裁	11.8300	0	11.8300	4.7320
徐朋先生	副總裁	10.1400	0	10.1400	4.0560
楊亮先生	副總裁、董事會秘書及公司秘書	11.8300	4.7320	7.0980	0
侯雪梅女士 ⁽⁴⁾	中層管理人員	10.1400	4.0560	6.0840	0
本公司中層管理人員以及相關核心骨幹等人員(1,024人)		2,077.3155	574.1506	1,503.1649	256.7756

第四節 經營情況討論與分析（管理層討論與分析）

十七、股票期權激勵計劃（續）

1. 2018年股票期權激勵計劃（續）

首次授予（續）

註：

- (1) 上述股票期權的授予日為2018年9月11日，行權價為人民幣47.01元/A股（行權價已於2019年8月28日調整為人民幣36.16元/A股），有效期和行權期請參閱上文「激勵對象、可獲授股票期權上限、計劃有效期」及「等待期、行權期及行權時間」相關內容。
- (2) 2018年9月10日（授予日前一日），本公司A股收市價為人民幣36.66元/股。
- (3) 陶德勝先生分別於2020年6月15日和2020年6月19日行權50,000份及51,400份。本公司A股於2020年6月12日及2020年6月18日的加權平均收市價為人民幣45.3元。
- (4) 侯雪梅女士分別於2020年6月17日和2020年6月19日行權10,000份及30,560份，本公司A股於2020年6月16日及2020年6月18日的加權平均收市價為人民幣46.51元。侯雪梅女士為本公司董事陶德勝先生之配偶，根據《香港上市規則》屬陶德勝先生之緊密聯繫人。
- (5) 於本報告期內，除陶德勝先生和侯雪梅女士之外，所有其他激勵對象合計的緊接行權日期之前的本公司A股加權平均收市價為人民幣41.05元/股。
- (6) 傅道田先生於2019年9月27日辭任本公司執行董事及副總裁，其所持有的尚未達成行權條件的12.168萬份股票期權將根據相關規定予以註銷（截至本報告披露日，前述12.168萬份股票期權尚未註銷）。

預留授予

- (1) 2019年8月28日，本公司召開第九屆董事會第三十一次會議，審議批准：
 - (i) 鑑於本公司已於2019年7月26日完成以資本公積向股東每10股轉增發行3股，因此將預留授予的股票期權數量由195萬份調整為253.50萬份；
 - (ii) 以2019年8月28日為預留授予日，向145名激勵對象共計授予253.50萬份股票期權（激勵對象在接受股票期權時無須向本公司支付任何代價），行權價格為人民幣28.87元/A股。
- (2) 2019年9月18日，本公司召開第九屆董事會第三十二次會議，審議批准對預留授予激勵對象名單進行調整，預留授予激勵對象的人數由145名調整為170名，預留授予股票期權總數不變，向170名激勵對象共計授予253.50萬份股票期權；

第四節 經營情況討論與分析（管理層討論與分析）

十七、股票期權激勵計劃（續）

1. 2018年股票期權激勵計劃（續）

預留授予（續）

- (3) 2019年10月28日，預留授予已完成登記，期權簡稱：麗珠JLC2，期權代碼：037083。在股票期權登記過程中，1名激勵對象因離職而不再具備激勵資格，2名激勵對象因個人原因自願放棄本公司擬向其授予的股票期權。因此，實際預留授予的激勵對象人數由170名調整為167名，實際預留授予的股票期權數量由253.50萬份調整為252.45萬份，明細如下：

激勵對象	職務	2020年1月1日 持有數量（萬份）	2020年6月30日 持有數量（萬份）
戴衛國先生*	副總裁	13.00	13.00
本公司中層管理人員、核心骨幹（166人）		239.45	239.45
合計167人		252.45	252.45

註：上述股票期權的授予日為2019年8月28日（截至2020年6月30日，上述股票期權均未行權），行權價為人民幣28.87元/股，有效期和行權期請參閱上文「激勵對象、可獲授股票期權上限、計劃有效期」及「等待期、行權期及行權時間」相關內容。2019年8月27日（授予日前一日），本公司A股收市價為人民幣29.39元/股。

* 戴衛國先生於2020年5月29日辭任本公司副總裁，其所持有的尚未達成行權條件的13.00萬份股票期權將根據相關規定予以註銷（截至本報告披露日，前述13.00萬份股票期權尚未註銷）。

本報告期內，首次授予第一個行權期已行權6,010,786份。因此，截至本報告期末，2018年期權激勵計劃（修訂稿）下可予發行的本公司A股普通股總數為18,976,869股，其中首次授予16,452,369份，預留授予2,524,500份，共佔本公司期末已發行股本總額的2.02%。

截至2020年6月30日止，除以上所披露者外，首次授予及預留授予的所有股票期權均尚未行權、註銷及失效。

第四節 經營情況討論與分析（管理層討論與分析）

十七、股票期權激勵計劃（續）

2. 附屬公司股票期權計劃

計劃的目的及審批

為充分調動本公司控股附屬公司Livzon Biologics（本公司間接持有其已發行股本之51%），特別是其全資附屬公司麗珠單抗相關核心骨幹人員工作的積極性，保障研發核心人員穩定長期投入工作，推進本公司生物藥領域業務戰略發展目標的實現，本公司於2018年7月17日召開第九屆董事會第十六次會議，審議批准(i)Livzon Biologics股票期權計劃（「附屬公司股票期權計劃」），並提請公司股東大會授權本公司及/或Livzon Biologics董事採取彼等可能認為就使附屬公司股票期權計劃落實或生效而言屬必要或權宜之一切有關步驟或行動；以及(ii)建議向傅道田先生（麗珠單抗之董事及本公司董事兼副總裁）授予1,666,666份附屬公司股票期權，以認購1,666,666股Livzon Biologics普通股（約佔於本報告日Livzon Biologics已發行的普通股數目的1.34%），以鼓勵其對Livzon Biologics和麗珠單抗持續作出貢獻。

根據《香港上市規則》第十七章，附屬公司股票期權計劃構成一項股票期權計劃，須獲股東大會批准後方可作實。2018年9月5日，附屬公司股票期權計劃以及建議向傅道田先生授予附屬公司股票期權之兩個議案已經二零一八年第三次臨時股東大會審議批准。

可予發行的股份總數與激勵對象

根據附屬公司股票期權計劃，可能授予的Livzon Biologics股票期權（「附屬公司股票期權」）所涉及的Livzon Biologics普通股之最高數目將為11,111,111股（約佔於本報告日Livzon Biologics已發行的普通股數目的8.919%），激勵對象包括Livzon Biologics或其任何附屬公司的董事、僱員、顧問及專業顧問等人士。

激勵對象可獲授股票期權上限及相關審批要求

於截至授出日期止任何12個月期間內，根據附屬公司股票期權計劃向個別激勵對象授出的附屬公司股票期權（包括已行使、已註銷及尚未行使的附屬公司股票期權）獲行使時發行及可予發行之Livzon Biologics普通股總數，不得超過Livzon Biologics於授出日期之已發行普通股的1%。若進一步授出超出該上限之附屬公司股票期權，須經分別經Livzon Biologics股東及本公司股東在各自的股東大會上批准。此外，倘於任何12個月期間內向本公司主要股東或獨立非執行董事或向彼等任何聯繫人授出之任何附屬公司股票期權，合計超出Livzon Biologics已發行普通股（按授出日期計算）的0.1%，以及總價值超出5,000,000港幣（按Livzon Biologics股份於每項授出日期的收市價計算，並僅在Livzon Biologics普通股於香港聯交所或任何其他證券交易所上市時適用），則須事先經分別經Livzon Biologics股東及本公司股東在各自的股東大會上批准。凡向本公司董事、主要行政人員或主要股東或向彼等任何聯繫人授出任何附屬公司股票期權，須事先經本公司獨立非執行董事批准。

第四節 經營情況討論與分析（管理層討論與分析）

十七、股票期權激勵計劃（續）

2. 附屬公司股票期權計劃（續）

行權價的釐定與接納股票期權的代價

附屬公司股票期權計劃下的股票期權之行權價由Livzon Biologics董事會全權酌情釐定，當中的參考因素可能包括Livzon Biologics之業務表現及價值以及相關激勵對象之個人表現。激勵對象接納附屬公司股票期權須支付金額0.10港元或其等值人民幣。

計劃有效期

附屬公司股票期權計劃將於附屬公司股票期權計劃採納日期（即2018年9月5日）及緊接Livzon Biologics上市日期期間（包括首尾兩日）或附屬公司股票期權計劃採納日期起計10年（包括首尾兩日）（以較早者為準）有效及生效。

股票期權的期限與歸屬期

附屬公司股票期權可予行使的期間由Livzon Biologics董事會決定，但該期間不得超過自附屬公司股票期權要約日期（向合資格參與者提呈附屬公司股票期權之日期）起計10年的期間。

除非各承授人的要約文件另有所訂明，承授人的附屬公司股票期權將按以下方式向其歸屬：

- (a) 於附屬公司股票期權開始日期的首個周年起及直至附屬公司股票期權期限屆滿止期間之任何時間歸屬向其授出之受限於附屬公司股票期權之Livzon Biologics普通股最多25%（向下調整至最接近整數）；
- (b) 於附屬公司股票期權開始日期的第二個周年起及直至附屬公司股票期權期限屆滿止期間之任何時間歸屬向其授出之受限於附屬公司股票期權之Livzon Biologics普通股最多50%（向下調整至最接近整數）；
- (c) 於附屬公司股票期權開始日期的第三個周年起及直至附屬公司股票期權期限屆滿止期間之任何時間歸屬向其授出之受限於附屬公司股票期權之Livzon Biologics普通股最多75%（向下調整至最接近整數）；及
- (d) 於附屬公司股票期權開始日期的第四個周年起及直至附屬公司股票期權期限屆滿止期間之任何時間歸屬向其授出之受限於附屬公司股票期權之Livzon Biologics普通股最多100%。

僅已歸屬的比例的附屬公司股票期權可由各自的承授人於附屬公司股票期權期限內行使，惟概無附屬公司股票期權於Livzon Biologics上市日期前可予行使。

第四節 經營情況討論與分析（管理層討論與分析）

十七、股票期權激勵計劃（續）

2. 附屬公司股票期權計劃（續）

股票期權的期限與歸屬期（續）

此外，除Livzon Biologics董事會書面另行批准外，歸屬時間安排要求各承授人於各適用的歸屬日期繼續受僱或提供服務，作為歸屬適用百分比的附屬公司股票期權及附屬公司股票期權計劃及各承授人的要約文件項下的權利及利益，及受僱或提供服務僅涉及各歸屬期的一部分，即使屬於絕大部分，亦不會賦予各相關承授人權利享有附屬公司股票期權的任何比例的歸屬。

截至2020年6月30日止，附屬公司股票期權計劃尚未實施，因此並無授予任何附屬公司股票期權。

十八、中長期事業合夥人持股計劃

2019年12月23日，本公司召開第九屆董事會第三十五次會議，審議批准《中長期事業合夥人持股計劃（草案）》及其摘要（「持股計劃」）。持股計劃已於2020年2月11日經二零二零年第一次臨時股東大會審議通過。

計劃目的

持股計劃是為了構建創新的高級管理人員及核心技術團隊持股的長期激勵機制，通過賦予持有人權利義務，建立事業合夥人「利益共享、風險共擔」的合夥機制，將有效推動與促進本公司「經理人」向「合夥人」身份的轉變，有利於優化公司薪酬結構，促進公司長期穩健發展及提升公司整體價值。

計劃實施

股東大會審議通過的本持股計劃後將分十期實施的持股計劃，後續授權董事會負責專項基金的提取及持股計劃的實施。

參與原則與參與對象

持股計劃遵循公司自主決定、員工自願參加的原則，不存在以攤派、強行分配等方式強制員工參與的情形。參與對象為對公司整體業績和中長期發展具有重要作用的公司核心管理人員。各期持股計劃的參與對象由董事會根據員工變動情況、考核情況擬定，並經股東大會審議確定。持股5%以上股東及實際控制人不參與持股計劃。

第四節 經營情況討論與分析（管理層討論與分析）

十八、中長期事業合夥人持股計劃（續）

資金來源

持股計劃的資金來源為公司計提的專項基金、員工的合法薪酬或法律、法規允許方式自籌的資金。持股計劃的專項基金制度有效期十年，以2019年至2028年作為考核年度，在考核年度內，由董事會根據專項基金提取原則負責提取專項基金，如當年未達到專項基金的提取條件，則專項基金不得提取，但不影響當年度持股計劃的實施。專項基金的提取將按照下列原則確定：

專項基金提取以2018年度歸屬公司股東的扣除非經常性損益後的淨利潤為基數，在考核期內（2019年－2028年），公司以每年實現的淨利潤複合增長率作為考核指標，實行超額累進計提各期專項基金，具體計提比例如下：

各考核年度實現的淨利潤複合增長率(X)	複合增長率15%以上超額累進計提專項基金的比例
$X \leq 15\%$	0
$15\% < X \leq 20\%$	25%
$20\% < X$	35%

股票來源和數量

持股計劃的股票來源為：通過二級市場購買（包括但不限於競價交易、大宗交易）、公司回購的庫存股（僅A股適用）、參與認購公司非公開發行的股份等法律法規（包括《香港上市規則》）許可的方式購買的股票。通過二級市場購買股票的，自在股東大會審議通過各期持股計劃後六個月內完成購買；通過參與認購公司非公開發行的股份，按照非公開發行的相關規定（包括《香港上市規則》）執行。

持股計劃已設立並存續的各期持股計劃所持有的股票總數累計不得超過公司股本總額的10%，單個員工所持持股計劃份額（含各期）所對應的股票總數累計不得超過公司股本總額的1%。股票總數不包括持有人在公司首次公開發行股票上市前獲得的股份、通過二級市場自行購買的股份及通過股權激勵獲得的股份。

存續期

持股計劃分十期實施，在2019年至2028年的十年內，滾動實施十期各自獨立存續的持股計劃，原則上每年一期，在確定前一年度的專項基金計提與否後實施。每期持股計劃存續期為48個月，自公司公告每期最後一筆標的股票過戶至當期持股計劃名下時起計算。

第四節 經營情況討論與分析（管理層討論與分析）

十八、中長期事業合夥人持股計劃（續）

鎖定期

- (1) 通過員工的合法薪酬、自籌資金方式出資購買的標的股票鎖定期為12個月，自公司公告每期最後一筆標的股票過戶至當期持股計劃名下時起計算；
- (2) 通過公司計提專項基金購買的標的股票鎖定期為36個月，自公司公告每期最後一筆標的股票過戶至當期持股計劃名下時起計算。

若是持股計劃通過參與認購公司非公開發行股份的方式獲得標的股票，鎖定期為36個月，自公司公告非公開發行方式獲得的股票登記至當期持股計劃名下時起計算。

管理模式

持股計劃項下各期持股計劃的內部管理最高權力機構為持有人會議，各期持股計劃持有人會議選舉產生管理委員會，由管理委員會履行該期持股計劃的日常管理職責。持股計劃項下各期持股計劃由股東大會決定由公司自行管理或委託具有資產管理資質的機構管理。

權益處置

- (1) 各期持股計劃存續期滿後，(i)由各期持股計劃持有人會議授權管理委員會在存續期屆滿或終止之日起15個工作日內完成清算，在依法扣除相關稅費後，依照各期持股計劃管理辦法等相關規定進行權益分配；(ii)若各期持股計劃所持資產仍包含標的股票，具體處置辦法由各期持股計劃管理委員會確定。
- (2) 各期持股計劃鎖定期滿後，權益可按以下任一方式處置：
 - (i) 在存續期內繼續持有標的股票；
 - (ii) 在存續期內出售持股計劃所購買的標的股票；
 - (iii) 將標的股票歸屬劃轉至持股計劃持有人個人賬戶；
 - (iv) 其他法律、行政法規、規章或規範性文件許可的處置方式。

各期持股計劃鎖定期滿後，在有可分配的收益時，由各期管理委員會對可分配收益進行分配。在對上述可分配收益進行分配前，由管理委員會在依法扣除相關稅費後，按照持有人所持份額進行分配。

第五節 重要事項

一、報告期內召開的年度股東大會和臨時股東大會的有關情況

1. 本報告期股東大會情況

會議屆次	會議類型	投資者		召開日期	披露日期	披露索引
		參與比例				
二零二零年第一次 臨時股東大會	臨時股東大會	52.1342%		2020年 2月11日	2020年 2月12日	《2020年第一次臨時股東大會決議公告》(公告編號：2020-007)，公告網站：巨潮網(www.cninfo.com.cn)
二零二零年第二次 臨時股東大會	臨時股東大會	50.7077%		2020年 3月26日	2020年 3月27日	《2020年第二次臨時股東大會、2020年第一次A股類別股東會及2020年第一次H股類別股東會決議的公告》(公告編號：2020-025)，公告網站：巨潮網(www.cninfo.com.cn)
二零二零年第一次 A股類別股東會	類別股東會	41.7078%				
二零二零年第一次 H股類別股東會	類別股東會	69.4665%				
二零一九年度 股東大會	年度股東大會	53.6976%		2020年 5月25日	2020年 5月26日	《2019年度股東大會、2020年第二次A股類別股東會及2020年第二次H股類別股東會決議公告》(公告編號：2020-047)，公告網站：巨潮網(www.cninfo.com.cn)
二零二零年第二次 A股類別股東會	類別股東會	44.4783%				
二零二零年第二次 H股類別股東會	類別股東會	71.5098%				
二零二零年第三次 臨時股東大會	臨時股東大會	54.2963%		2020年 6月30日	2020年 7月1日	《2020年第三次臨時股東大會決議公告》(公告編號：2020-071)，公告網站：巨潮網(www.cninfo.com.cn)

2. 表決權恢復的優先股股東請求召開臨時股東大會

適用 不適用

第五節 重要事項

二、 公司治理情況

1. 概述

本報告期內，本公司一貫嚴格按照《公司法》、《證券法》、《上市公司治理準則》、《深圳上市規則》、《深圳證券交易所主板上市公司規範運作指引》以及中國證監會、深交所、香港聯交所發佈的其他與上市公司治理相關的規範性文件要求，不斷完善本公司法人治理結構，健全內部控制制度，提升公司治理水平。

董事會認為本公司治理的實際情況與《上市公司治理準則》等規範性文件的規定和要求相符，不存在差異。本報告期內，本公司股東大會、董事會、監事會等決策、監督機構均能嚴格按照規範性運作規則和內部制度的規定進行管理決策和實施監督，運作規範有效。董事會下設的各專門委員會均履行相應職責。

2. 遵守《企業管治守則》

本公司確認，自2020年1月1日起至2020年6月30日期間內，本公司一直嚴格遵守《香港上市規則》附錄十四所載之《企業管治守則》內的原則及守則條文（「守則條文」），唯有下列偏離情況除外：

守則條文第E.1.2條規定，董事會主席應出席股東周年大會。本公司董事長朱保國先生因突發性出差公幹而未能出席公司二零一九年度股東大會。

3. 遵守《標準守則》

本公司已經採納《香港上市規則》附錄十所載《標準守則》為本公司董事、監事及《香港上市規則》附錄十四《企業管治守則》項下的「有關僱員」進行本公司H股證券交易的《標準守則》。經向公司全體董事及監事作出充分及特定查詢後，公司並無獲悉任何資料合理地顯示各位董事及監事自2020年1月1日起至2020年6月30日止期間未遵守上述守則所規定關於證券交易活動的準則，並全體董事及監事均確認彼等自2020年1月1日起至2020年6月30日止期間均有遵守上述守則的標準。本公司亦已就有關僱員遵守上述守則所規定的準則向所有有關僱員作出特定查詢及未發現有不遵守上述守則的標準的事件。

第五節 重要事項

二、公司治理情況(續)

4. 董事會專門委員會

根據《企業管治守則》，董事會轄下成立三個委員會，分別為審計委員會、薪酬與考核委員會及提名委員會，以監察本公司事務之特定範疇。各董事委員會均訂有界定書面職權範圍。各董事委員會之書面職權範圍刊載於香港聯交所及公司網站。除《香港上市規則》及《企業管治守則》的規定外，公司亦成立戰略委員會，以監察公司長期發展戰略規劃、進行研究並提出建議。另外，本公司第十屆董事會於2020年6月30日成立環境、社會及管治(「ESG」)委員會(「ESG委員會」)，以促進本集團ESG事宜的發展及落實。

審計委員會

第九屆董事會轄下的審計委員會由公司三名獨立非執行董事組成，委員會主席為徐焱軍先生(2020年6月30日，徐焱軍先生因其董事任期滿六年而離任公司獨立非執行董事、審計委員會主席及薪酬與考核委員會成員。同日，白華先生獲委任為公司第十屆董事會獨立非執行董事及第十屆董事會審計委員會主席)，委員包括謝耘先生及鄭志華先生。徐焱軍先生及白華先生均具備符合《香港上市規則》第3.10條要求之適當的會計及財務管理專長。審計委員會的主要職責是審閱公司的財務報告；檢討公司的財務監控、風險管理系統及內部監控系統；研究公司與外聘審計師之間的關係及考慮外聘審計師提交的每年審計計劃；以及檢討公司有關公司僱員可暗中就財務匯報、內部監控或其他方面可能發生的不正當行為提出關注的安排。

審計委員會已審閱本集團截至2020年6月30日止六個月期間未經審計之中期業績及半年度報告，並同意提交董事會審議。

薪酬與考核委員會

第九屆董事會轄下的薪酬與考核委員會由三名董事組成，委員會主席為獨立非執行董事鄭志華先生、委員為非執行董事陶德勝先生及獨立非執行董事徐焱軍先生(2020年6月30日，徐焱軍先生因其董事任期滿六年而離任公司獨立非執行董事、審計委員會主席及薪酬與考核委員會成員。同日，白華先生獲委任為公司第十屆董事會獨立非執行董事及第十屆董事會薪酬與考核委員會成員)，成員構成符合《香港上市規則》第3.25條的規定。薪酬與考核委員會的主要職責是評估及檢討有關董事會主席、公司執行董事及高級管理人員的薪酬待遇及向董事會提出建議；就公司全體董事及高級管理人員的薪酬政策及結構及就設立正規而具透明度的程序制訂此等薪酬政策向董事會提出建議，以確保任何董事或其任何聯繫人不得參與釐訂其薪酬等。

提名委員會

第九屆董事會轄下的提名委員會由三名董事組成，委員會主席為獨立非執行董事謝耘先生，委員為獨立非執行董事鄭志華先生及非執行董事陶德勝先生，成員構成符合《香港上市規則》附錄十四《企業管治守則》第A.5.1條的規定。提名委員會的主要職責是檢討董事會的架構、人數及組成(包括性別、年齡、文化及教育背景、技能、知識及經驗方面)；研究並向董事會建議董事及高級管理人員的選聘標準和程序；就董事委任或重新委任以及董事(特別是董事長及總裁)繼任計劃向董事會提出建議；以及評核獨立非執行董事的獨立性等。

第五節 重要事項

二、 公司治理情況 (續)

4. 董事會專門委員會 (續)

戰略委員會

第九屆董事會轄下的戰略委員會由三名董事組成，委員會主席為非執行董事朱保國先生，委員為非執行董事陶德勝先生及執行董事唐陽剛先生。戰略委員會主要負責對公司長期發展戰略和重大投資決策進行研究並提出建議。

環境、社會及管治委員會

第十屆董事會轄下的ESG委員會由五名董事組成，委員會主席為非執行董事朱保國先生，委員為執行董事唐陽剛先生以及獨立非執行董事白華先生、鄭志華先生及黃錦華先生。ESG委員會主要負責檢討本集團ESG事宜並就該等事宜向董事會匯報，以及履行《深圳上市規則》及《香港上市規則》不時規定的其他責任。

三、 訴訟事項

適用 不適用

本報告期，本公司無重大訴訟及仲裁事項。

四、 媒體質疑情況

適用 不適用

本報告期，本公司無媒體普遍質疑事項。

五、 破產重整相關事項

適用 不適用

六、 控股股東及其關聯方對上市公司的非經營性佔用資金情況

適用 不適用

本報告期，本公司不存在控股股東及其關聯方對上市公司的非經營性佔用資金。

第五節 重要事項

七、與上一會計期間財務報告相比，合併報表範圍發生變化的情況說明

適用 不適用

本報告期，本公司合併報表範圍變化情況說明如下：

新增1家控股子公司：本公司控股子公司麗珠試劑於2020年6月認繳出資人民幣1,500萬元成立珠海立恒醫療診斷產品有限公司，麗珠試劑佔其註冊資本的100%。

減少2家控股子公司：本公司於2020年6月出售了麗珠基因30%股權，股權轉讓完成後，本公司佔麗珠基因的比例為30%，不再對其具備控制權；另，本公司於2020年6月依法注銷了控股子公司文山麗珠三七種植有限公司。

八、聘任、解聘會計師事務所情況

本公司二零一九年度股東大會審議批准續聘致同會計師事務所（特殊普通合夥）為本公司二零二零年度審計師。

半年度財務報告是否已經審計

是 否

本公司半年度報告未經審計。

九、處罰及整改情況

適用 不適用

本報告期內，本公司沒有發生處罰及整改情況。

十、違法違規退市風險揭示

適用 不適用

本報告期內，本公司不存在違法違規退市風險。

十一、公司及其控股股東、實際控制人的誠信狀況

適用 不適用

本公司及其控股股東、實際控制人不存在未履行法院生效判決、所負數額較大的債務到期未清償等情況。

第五節 重要事項

十二、公司股權激勵計劃、員工持股計劃或其他員工激勵措施的實施情況

✓適用 □不適用

詳情請參見本報告第四節中「十七、股票期權激勵計劃」及「十八、中長期事業合夥人持股計劃」中相關內容。

十三、根據《深圳上市規則》披露的重大關聯交易

1. 與日常經營相關的關聯交易

✓適用 □不適用

關聯交易方	關聯關係	關聯交易 類型	關聯交易 內容	關聯交易 定價原則	關聯交易金額 (人民幣萬元)	佔同類		關聯交易 結算方式
						交易金額 的比例	是否超過 獲批額度	
深圳市海濱製藥有限公司	控股股東之 子公司	採購商品	採購原材料	依市場價 協商確定	2,239.02	1.94%	否	銀行結算
健康元藥業集團股份有限公司	控股股東	採購商品	採購產成品	依市場價 協商確定	19.45	0.02%	否	銀行結算
焦作健康元生物製品有限公司	控股股東之 子公司	採購商品	採購原材料	依市場價 協商確定	14,449.74	12.51%	否	銀行結算
廣東藍寶製藥有限公司	聯營公司	採購商品	採購原材料	依市場價 協商確定	249.78	0.22%	否	銀行結算
珠海聖美生物診斷技術有限公司	聯營公司	採購商品	採購產成品	依市場價 協商確定	2.12	0.00%	否	銀行結算
珠海麥得發生物科技股份有限公司	本公司高管 任職的公司	採購商品	採購原材料	依市場價 協商確定	1.81	0.00%	否	銀行結算
焦作健康元生物製品有限公司	控股股東之 子公司	接受勞務	水電及動力等	依市場價 協商確定	1,039.51	8.01%	否	銀行結算
上海方予健康醫藥科技有限公司	控股股東之 子公司	接受勞務	研發	依市場價 協商確定	651.50	5.02%	否	銀行結算
深圳市海濱製藥有限公司	控股股東之 子公司	銷售商品	銷售產成品	依市場價 協商確定	0.56	0.00%	否	銀行結算
焦作健康元生物製品有限公司	控股股東之 子公司	銷售商品	銷售原材料	依市場價 協商確定	51.09	0.01%	否	銀行結算
深圳太太藥業有限公司	控股股東之 子公司	銷售商品	銷售原材料	依市場價 協商確定	62.52	0.01%	否	銀行結算
廣東藍寶製藥有限公司	聯營公司	銷售商品	銷售產成品	依市場價 協商確定	788.73	0.16%	否	銀行結算
珠海麥得發生物科技股份有限公司	本公司高管 任職的公司	銷售商品	銷售高分子材料	依市場價 協商確定	11.65	0.00%	否	銀行結算
深圳市海濱製藥有限公司	控股股東之 子公司	提供勞務	加工費、檢測	依市場價 協商確定	218.89	27.12%	否	銀行結算

第五節 重要事項

十三、根據《深圳上市規則》披露的重大關聯交易（續）

1. 與日常經營相關的關聯交易（續）

關聯交易方	關聯關係	關聯交易 類型	關聯交易 內容	關聯交易 定價原則	關聯交易金額 (人民幣萬元)	佔同類		關聯交易 結算方式
						交易金額 的比例	是否超過 獲批額度	
健康元藥業集團股份有限公司	控股股東	提供勞務	加工費、檢測	依市場價 協商確定	14.06	1.74%	否	銀行結算
深圳太太藥業有限公司	控股股東 之子公司	提供勞務	加工費、檢測	依市場價 協商確定	1.32	0.16%	否	銀行結算
廣東藍寶製藥有限公司	聯營公司	提供勞務	水電及動力等	依市場價 協商確定	342.92	42.49%	否	銀行結算
珠海聖美生物診斷技術有限公司	聯營公司	提供勞務	水電及動力等	依市場價 協商確定	98.70	12.23%	否	銀行結算
健康藥業(中國)有限公司	控股股東 之子公司	租出資產	辦公出租	依市場價 協商確定	4.58	1.65%	否	銀行結算
珠海聖美生物診斷技術有限公司	聯營公司	租出資產	辦公出租	依市場價 協商確定	159.79	57.49%	否	銀行結算
健康元藥業集團股份有限公司	控股股東	租入資產	辦公出租	依市場價 協商確定	38.98	5.38%	否	銀行結算
焦作健康元生物製品有限公司	控股股東 之子公司	租入資產	辦公、設備租賃	依市場價 協商確定	133.80	18.46%	否	銀行結算
合計					20,580.52	-	-	-
大額銷貨退回的詳細情況	不適用							
按類別對本期將發生的日常關聯交易進行總金額預計的，在報告期內的實際履行情況(如有)	本報告期，公司實際發生的日常關聯交易總金額為人民幣20,580.52萬元。其中，與控股股東健康元及其附屬公司實際發生的日常關聯交易金額約為人民幣18,925.02萬元，佔經公司股東大會、董事會審批預計金額(人民幣52,743.48萬元)的35.88%；與藍寶製藥實際發生的日常關聯交易金額約為人民幣1,381.43萬元，佔經公司董事會、公司經營管理層審批預計金額(人民幣6,662.01萬元)的20.74%；與珠海聖美生物診斷技術有限公司發生的日常關聯交易金額為人民幣260.61萬元，佔經公司董事會審批預計金額(人民幣739.94萬元)的35.22%；與珠海海麥得發生物科技股份有限公司發生的日常關聯交易金額為人民幣13.46萬元，佔經公司董事會、公司經營管理層審批預計金額(人民幣150.00萬元)的8.97%。上述關聯交易均未超出審批的預計金額。							
交易價格與市場參考價格差異較大的原因(如適用)	不適用							

註：上述內容有關詳情請見公司於2019年8月17日、2019年10月16日及2020年3月31日發佈的《麗珠醫藥集團股份有限公司關於公司與健康元藥業集團股份有限公司簽訂2020年—2022年三年持續關聯/連交易框架協議的公告》（公告編號：2019-052）、《麗珠醫藥集團股份有限公司2019年第三次臨時股東大會決議公告》（公告編號：2019-073）、《麗珠醫藥集團股份有限公司2019年度日常關聯交易執行情況及2020年度日常關聯交易預計的公告》（公告編號：2020-029）。

第五節 重要事項

十三、根據《深圳上市規則》披露的重大關聯交易（續）

2. 資產或股權收購、出售發生的關聯交易

適用 不適用

關聯方	關聯關係	關聯交易 類型	關聯交易 內容	關聯交易 定價原則	轉讓資產的	轉讓資產的	關聯交易 轉讓價格 (人民幣萬元)	關聯交易 結算方式	交易損益 (人民幣萬元)	披露日期	披露索引
					賬面價值 (人民幣萬元)	評估價值 (人民幣萬元)					
珠海聖美生物診斷技術 有限公司	聯營公司	股權出售	出售珠海市 麗珠基因檢測 科技有限公司 10%的股權	協商定價	234.72	-	500.00	銀行結算	265.28	不適用	不適用
轉讓價格與賬面價值或評估價值差異較大的原因(如有)			不適用								
對公司經營成果與財務狀況的影響情況			對公司經營成果與財務狀況不構成重大影響								

註：本公司同時以相同定價原則向珠海橫琴新區觀聯谷投資合夥企業（有限合夥）轉讓了所持珠海市麗珠基因檢測科技有限公司20%的股權。

3. 共同對外投資的關聯交易

適用 不適用

4. 關聯債權債務往來

適用 不適用

是否存在非經營性關聯債權債務往來

是 否

第五節 重要事項

十三、根據《深圳上市規則》披露的重大關聯交易（續）

4. 關聯債權債務往來（續）

應收關聯方債權

關聯方	關聯關係	形成原因	是否存在 非經營性 資金佔用	期初餘額	本期新增金額	本期收回金額	本期利息	期末餘額	
				(人民幣萬元)	(人民幣萬元)	(人民幣萬元)	利率 (人民幣萬元)	(人民幣萬元)	
廣東藍寶製藥有限公司	聯營公司	銷售產成品、 提供勞務	否	1,499.05	1,267.38	2,339.35	-	427.08	
深圳太太藥業有限公司	控股股東之子公司	銷售產成品	否	41.59	1.40	42.99	-	-	
健康元藥業集團股份 有限公司	控股股東	預付產成品採購款	否	12.68	10.63	19.31	-	4.00	
珠海聖美生物診斷技術 有限公司	聯營公司	銷售產成品、預付 設備款等	否	166.54	267.34	267.01	-	166.87	
AbCyte Therapeutics Inc.	聯營公司	預付專有技 術轉讓款	否	1,428.79	-	-	-	1,428.79	
深圳市海濱製藥有限公司	控股股東之子公司	銷售產成品、 提供勞務	否	46.13	247.98	46.76	-	247.35	
新鄉海濱藥業有限公司	控股股東之子公司	資產轉讓	否	60.00	-	60.00	-	-	
珠海中匯源投資合夥企業 (有限合夥)	本公司董事控制的 企業	股權轉讓	否	2,131.45	38.90	1,100.00	-	1,070.35	
珠海麗英投資管理合夥企業 (有限合夥)	本公司董事控制 的企業	股權轉讓	否	701.09	-	-	-	701.09	
健康元藥業集團股份有限公司	控股股東	提供勞務	否	14.62	14.19	28.81	-	-	
健康元海濱藥業有限公司	控股股東之子公司	銷售原材料	否	-	70.65	0.65	-	70.00	
焦作健康元生物製品有限公司	控股股東之子公司	預付原料採購款	否	-	55.82	-	-	55.82	
珠海麥得發生物科技股份 有限公司	本公司高管 任職的公司	銷售高分子材料	否	-	13.17	13.17	-	-	
關聯債權對公司經營成果及財務狀況的影響			上述關聯債權往來主要形成原因為公司日常經營需要，對公司經營成果及財務狀況不構成重大影響。						

第五節 重要事項

十三、根據《深圳上市規則》披露的重大關聯交易（續）

4. 關聯債權債務往來（續）

應付關聯方債務

關聯方	關聯關係	形成原因	期初餘額 (人民幣萬元)	本期新增金額 (人民幣萬元)	本期歸還金額 (人民幣萬元)	本期利息 利率 (人民幣萬元)	期末餘額 (人民幣萬元)
廣東藍寶製藥有限公司	聯營公司	採購原材料	10.86	270.39	-	-	281.25
深圳市海濱製藥有限公司	控股股東之子公司	採購原材料	2,628.12	2,530.09	1,964.80	-	3,193.41
焦作健康元生物製品有限公司	控股股東之子公司	採購原材料	20,271.55	16,328.21	22,210.59	-	14,389.17
焦作健康元生物製品有限公司	控股股東之子公司	水電及動力等	710.67	1,301.79	1,263.89	-	748.57
珠海聖美生物診斷技術有限公司	聯營公司	採購設備	92.00	2.40	89.88	-	4.52
珠海正禾企業有限公司	本公司之子公司董事控制的企業	應付股利	8,176.09	-	8,176.09	-	-
珠海中匯源投資合夥企業（有限合夥）	本公司董事控制的企業	應付股利	146.66	-	-	-	146.66
天誠實業有限公司	控股股東之子公司	應付股利	-	1,869.27	-	-	1,869.27
上海方予健康醫藥科技有限公司	控股股東之子公司	接受勞務	-	651.50	651.50	-	-

關聯債務對公司經營成果及財務狀況的影響 上述關聯債務往來主要形成原因為公司日常經營需要，對公司經營成果及財務狀況不構成重大影響。

5. 其他重大關聯交易

✓ 適用 □ 不適用

其他重大關聯交易詳情請參見本報告第五節中「依據《香港上市規則》定義的關連交易」中相關內容。除此之外，本集團本報告期內沒有其他重大關聯交易。

第五節 重要事項

十四、依據《香港上市規則》定義的關連交易

1. 一次性關連交易

為麗珠單抗提供擔保

本公司於2020年4月8日召開董事會，審議批准本公司為麗珠單抗（由本公司間接持有55.13%股權）向8家銀行申請最高不超過共計人民幣810,000,000元或等值外幣的授信融資提供連帶責任擔保（「麗珠單抗擔保」）。

為保證麗珠單抗擔保公平及對等，健康元（間接持有麗珠單抗35.75%股權）已於其股東批准後向本公司出具了《反擔保承諾書》，承諾以其於麗珠單抗的股權比例提供反擔保，保證期至本公司於麗珠單抗擔保項下的保證責任結束之日止。

於2020年4月8日，健康元直接及間接持有本公司已發行股本總額約44.77%股權，而麗珠單抗間接由健康元持有35.75%股權。因此，根據《香港上市規則》第十四A章，麗珠單抗（健康元的聯繫人）為本公司之關連人士。故此，麗珠單抗擔保構成《香港上市規則》第十四A章項下的本公司關連交易。由於麗珠單抗擔保的最高適用百分比率超過0.1%但少於5%，故麗珠單抗擔保須遵守申報及公告規定，但獲豁免遵守《香港上市規則》第十四A章下的獨立股東批准規定。

根據《深圳上市規則》及《公司章程》，由於麗珠單抗擔保的總金額佔本公司最近一期經審計歸屬於母公司所有者淨資產（人民幣11,166.7524百萬元）的比例約為7.25%，因此需報本公司股東大會審議批准。麗珠單抗擔保已於2020年5月25日經二零一九年度股東大會審議批准。

提供麗珠單抗擔保可推動麗珠單抗日常營運及業務，減輕本公司注資麗珠單抗的需求以及優化本公司對其他有利可圖的業務分部作出之資金分配，令本公司受惠，從而推動本集團的整體業務發展及鞏固財務狀況。

2020年3月20日，本公司與交通銀行股份有限公司珠海分行（「交通銀行」）簽署保證合同，以交通銀行為受益人提供最高額為人民幣伍仟萬元整或等值外幣的保證擔保，以擔保交通銀行提供予麗珠單抗的交通銀行授信。

第五節 重要事項

十四、依據《香港上市規則》定義的關連交易 (續)

2. 持續關連交易

本報告期內，本集團與控股股東健康元及其子公司實際發生的構成《香港上市規則》第十四A章所界定的「持續關連交易」，請參閱本報告第五節「與日常經營相關的關聯交易」(藍寶製藥和珠海麥得發生物科技股份有限公司除外)。

訂立二零二零第一份勞務框架協議

2020年3月25日，經董事會審議批准，本公司與健康元訂立了二零二零第一份勞務框架協議。根據二零二零第一份勞務框架協議，自2020年1月1日起計至2020年12月31日止期間內，本集團將(1)向健康元集團提供勞務，主要包括藥物試生產、藥物上市前的研發與技術轉移及上市後的加工服務以及藥物委託生產，最高金額為人民幣15.8999百萬元(「2020提供勞務額度」)；(2)從健康元集團接受勞務，主要包括(i)水、電、蒸汽及污水處理以及(ii)藥物的研發服務，最高金額為人民幣33.79百萬元(「2020接受勞務額度」)。

訂立二零二零第一份勞務框架協議可充分利用本集團在藥物研發和生產上的經驗、技術及設施，優化生產車間產能利用率，豐富本集團在產品種，為本集團提供穩定的收益。另外，由於焦作合成和上海麗珠生物科技有限公司焦作分公司(與焦作合成均為本公司附屬公司)位於焦作健康元(健康元附屬公司)的生產廠區內，需要焦作健康元給予其提供水、電、蒸汽及污水處理等勞務。上海方予健康醫藥科技有限公司(健康元附屬公司)為上海麗珠(本公司附屬公司)提供藥物的研發服務，乃利用其在藥物研發上的豐富經驗，有助於推進藥物研發進度。

於2020年3月25日，健康元直接及間接持有本公司約44.77%股本權益，因而為本公司的控股股東。因此，健康元及其聯繫人為本公司的關連人士，根據《香港上市規則》第十四A章，二零二零第一份勞務框架協議項下擬進行的交易構成本公司的持續關連交易。鑑於2020提供勞務額度及2020接受勞務額度的最高適用百分比率分別超過0.1%但低於5%，二零二零第一份勞務框架協議項下擬進行的交易因而須遵守申報及公告規定，但獲豁免遵守《香港上市規則》第十四A章下的獨立股東批准規定。

第五節 重要事項

十五、重大合同及其履行情況

1. 託管、承包、租賃事項情況

託管情況

適用 不適用

公司報告期不存在為公司帶來的損益達到公司報告期利潤總額10%以上的託管項目。

承包情況

適用 不適用

公司報告期不存在為公司帶來的損益達到公司報告期利潤總額10%以上的承包項目。

租賃情況

適用 不適用

公司報告期不存在為公司帶來的損益達到公司報告期利潤總額10%以上的租賃項目。

2. 重大擔保

適用 不適用

本報告期，本公司未有發生對除附屬公司以外的擔保。

(1) 擔保情況

授信融資擔保

單位：人民幣萬元

公司及其附屬公司對外擔保情況（不包括對附屬公司的擔保）

擔保對象名稱	擔保額度	實際發生日期 (協議簽署日)	實際		擔保期	是否 履行完畢	是否為 關聯方擔保
	相關公告 披露日期		擔保額度	擔保金額			
-	-	-	-	-	-	-	-
報告期內審批的對外擔保額度合計(A1)	-	-	-	報告期內對外擔保實際發生額合計(A2)	-	-	-
報告期末已審批的對外擔保額度合計(A3)	-	-	-	報告期末實際對外擔保餘額合計(A4)	-	-	-

第五節 重要事項

十五、重大合同及其履行情况(續)

2. 重大擔保(續)

(1) 擔保情况(續)

授信融資擔保(續)

公司對附屬公司的擔保情况

擔保對象名稱	擔保額度	實際發生日期 (協議簽署日)	實際 擔保金額	擔保類型	擔保期	是否 履行完畢	是否為 關聯方擔保	
	相關公告 披露日期							擔保額度
珠海麗珠試劑股份有限公司	2020.4.9	4,000.00	2019.10.16	602.56	連帶責任擔保	2019.10.16- 2022.7.17	否	否
珠海麗珠試劑股份有限公司	2020.4.9	10,000.00	2020.6.10	728.76	連帶責任擔保	2017.8.22- 2025.6.1	否	否
珠海麗珠試劑股份有限公司	2020.4.9	20,000.00	2020.4.16	767.14	連帶責任擔保	2020.4.16- 2020.6.30	否	否
珠海市麗珠單抗生物技術有限公司	2020.4.9	5,000.00	2020.3.20	443.68	連帶責任擔保	2020.3.20- 2023.2.28	否	否
麗珠集團麗珠製藥廠	2020.4.9	17,000.00	2020.3.31	405.48	連帶責任擔保	2020.3.31- 2023.2.21	否	否
麗珠集團麗珠製藥廠	2020.4.9	18,000.00	2020.6.11	8,033.42	連帶責任擔保	2020.6.11- 2021.5.26	否	否
珠海保稅區麗珠合成製藥有限公司	2020.4.9	5,000.00	2020.4.20	4,900.00	連帶責任擔保	2020.4.20- 2021.4.19	否	否
珠海保稅區麗珠合成製藥有限公司	2020.4.9	20,000.00	2020.3.30	175.00	連帶責任擔保	2020.3.30- 2023.2.21	否	否
珠海保稅區麗珠合成製藥有限公司	2020.4.9	12,000.00	2020.6.10	10,746.84	連帶責任擔保	2017.8.22- 2025.6.1	否	否
麗珠集團新北江製藥股份有限公司	2020.4.9	8,100.00	2020.6.10	1,456.57	連帶責任擔保	2017.8.22- 2025.6.1	否	否
麗珠集團新北江製藥股份有限公司	2020.4.9	4,000.00	2020.5.20	983.25	連帶責任擔保	2020.5.20- 2023.2.21	否	否
麗珠集團新北江製藥股份有限公司	2020.4.9	11,000.00	2019.7.2	536.82	連帶責任擔保	2019.7.2- 2020.12.31	否	否
麗珠集團(寧夏)製藥有限公司	2020.4.9	12,000.00	2020.4.13	2,412.84	連帶責任擔保	2020.4.13- 2023.2.21	否	否
麗珠集團(寧夏)製藥有限公司	2020.4.9	14,000.00	2020.6.10	10,390.45	連帶責任擔保	2017.8.22- 2025.6.1	否	否
四川光大製藥有限公司	2020.4.9	10,000.00	2020.4.25	1,900.00	連帶責任擔保	2020.4.24- 2021.4.24	否	否

第五節 重要事項

十五、重大合同及其履行情况 (續)

2. 重大擔保 (續)

(1) 擔保情況 (續)

授信融資擔保 (續)

公司對附屬公司的擔保情況

擔保對象名稱	擔保額度 相關公告 披露日期	擔保額度	實際發生日期 (協議簽署日)	實際		擔保期	是否 履行完畢	是否為 關聯方擔保
				擔保金額	擔保類型			
四川光大製藥有限公司	2020.4.9	5,000.00	2020.6.10	1,450.86	連帶責任擔保	2017.8.22- 2025.6.1	否	否
麗珠集團福州福興醫藥有限公司	2020.4.9	10,000.00	2020.6.10	3,938.08	連帶責任擔保	2017.8.22- 2025.6.1	否	否
焦作麗珠合成製藥有限公司	2020.4.9	8,000.00	2020.6.10	5,150.77	連帶責任擔保	2017.8.22- 2025.6.1	否	否
珠海市麗珠醫藥貿易有限公司	2020.4.9	10,000.00	2019.7.10	6,927.86	連帶責任擔保	2019.7.10- 2020.7.10	否	否
麗珠集團利民製藥廠	2020.4.9	4,000.00	2020.6.10	186.00	連帶責任擔保	2017.8.22- 2025.6.1	否	否
報告期內審批對附屬公司擔保額度合計(B1)			1,042,900.00	報告期內對附屬公司擔保實際發生額合計(B2)				89,842.19
報告期末已審批的對附屬公司擔保額度合計(B3)			1,042,900.00	報告期末對附屬公司實際擔保餘額合計(B4)				62,136.40

附屬公司對附屬公司的擔保情況

擔保對象名稱	擔保額度 相關公告 披露日期	擔保額度	實際發生日期 (協議簽署日)	實際		擔保期	是否 履行完畢	是否為 關聯方擔保
				擔保金額	擔保類型			
-	-	-	-	-	-	-	-	-
報告期內審批對附屬公司擔保額度合計(C1)				- 報告期內對附屬公司擔保實際發生額合計(C2)				-
報告期末已審批的對附屬公司擔保額度合計(C3)				- 報告期末對附屬公司實際擔保餘額合計(C4)				-

第五節 重要事項

十五、重大合同及其履行情况(續)

2. 重大擔保(續)

(1) 擔保情况(續)

授信融資擔保(續)

公司擔保總額(即前三大項的合計)

報告期內審批擔保總額合計(A1+B1+C1)	1,042,900.00	報告期內擔保實際發生額合計(A2+B2+C2)	89,842.19
報告期末已審批的擔保總額合計(A3+B3+C3)	1,042,900.00	報告期末實際擔保餘額合計(A4+B4+C4)	62,136.40
實際擔保總額(即A4+B4+C4)佔公司淨資產的比例			5.60%
其中：			
為股東、實際控制人及其關聯方提供擔保的金額(D)			-
直接或間接為資產負債率超過70%的被擔保對象提供的債務擔保金額(E)			-
擔保總額超過淨資產50%部分的金額(F)			-
上述三項擔保金額合計(D+E+F)			-
未到期擔保可能承擔連帶清償責任說明(如有)			不適用
違反規定程序對外提供擔保的說明(如有)			不適用

票據質押擔保

本公司第九屆董事會第十三次會議審議通過了《關於開展票據池業務的議案》，同意公司及子公司共享不超過人民幣14億元的票據池業務額度，該額度可滾動使用。截至2020年6月30日，票據質押擔保情況如下：

單位：人民幣萬元

擔保人	質權人	應收票據		擔保內容	擔保金額	擔保期限	
		質押金額	擔保對象名稱				
本公司	工商銀行	50.00	-	-	-	-	
	招商銀行	古田福興醫藥有限公司			開立銀行承兌匯票，連帶責任擔保	498.18	至2020年12月10日
		麗珠集團福州福興醫藥有限公司			開立銀行承兌匯票，連帶責任擔保	3,514.93	至2020年12月22日
		焦作麗珠合成製藥有限公司			開立銀行承兌匯票，連帶責任擔保	641.34	至2020年11月18日
		麗珠集團(寧夏)製藥有限公司			開立銀行承兌匯票，連帶責任擔保	1,824.62	至2020年12月16日
		麗珠集團麗珠製藥廠			開立銀行承兌匯票，連帶責任擔保	5,070.91	至2021年01月17日
		麗珠集團利民製藥廠			開立銀行承兌匯票，連帶責任擔保	702.83	至2020年12月11日
		四川光大製藥有限公司			開立銀行承兌匯票，連帶責任擔保	1,284.16	至2020年12月17日
		珠海保稅區麗珠合成製藥有限公司			開立銀行承兌匯票，連帶責任擔保	176.47	至2020年12月19日
報告期末對子公司實際擔保餘額合計					13,713.44		

第五節 重要事項

十五、重大合同及其履行情況 (續)

2. 重大擔保 (續)

(1) 擔保情況 (續)

關聯方為公司提供的擔保

麗珠單抗的另一股東－健康元已出具《反擔保承諾書》，承諾為本公司對麗珠單抗擔保責任範圍內提供35.75%的連帶保證責任，保證期至本公司的保證責任結束之日止。

麗珠試劑的其他股東－珠海麗英投資管理合夥企業(有限合夥)已出具《反擔保承諾書》，承諾為本公司對麗珠試劑擔保責任範圍內提供9.025%的連帶保證責任，保證期至本公司的保證責任結束之日止。

新北江製藥的另一股東－珠海中匯源投資合夥企業(有限合夥)已出具《反擔保承諾書》，承諾為本公司對新北江製藥擔保責任範圍內提供8.44%的連帶保證責任，保證期至本公司的保證責任結束之日止。

(2) 違規對外擔保情況

適用 不適用

本報告期，本公司無違規對外擔保情況。

3. 委託理財

適用 不適用

本報告期，本公司不存在委託理財。

4. 其他重大合同

適用 不適用

本報告期，本公司不存在其他重大合同。

5. 其他重大交易

本報告期內，除本報告披露者外，本公司沒有發生其他重大交易。

第五節 重要事項

十六、公司附屬公司重大事項

✓ 適用 □ 不適用

麗珠股權投資公司認購新元素醫藥之新增註冊資本

有關麗珠股權投資公司認購新元素醫藥之新增註冊資本的詳情，請參見本報告第四節中「五、財務狀況分析—19.投資」相關內容。

控股附屬公司開展期貨套期保值業務

2020年5月7日，本公司董事會審議批准《關於控股附屬公司開展期貨套期保值業務的議案》，同意本公司控股附屬公司新北江製藥、福州福興、寧夏製藥及四川光大開展商品期貨套期保值業務（「期貨套期保值業務」），計劃投入期貨套期保值業務的保證金總額不超過人民幣2,000.00萬元。本公司附屬公司進行的期貨套期保值業務遵循的是規避原材料價格波動風險、穩定採購成本的套期保值原則，並不得進行投機交易。

本集團開展期貨套期保值業務，以規避生產經營中使用的主要原材料價格波動所產生的風險為目的，結合銷售和生產採購計劃，進行境內期貨交易所上市標準化期貨合約的交易，實現對沖現貨市場交易中存在的價格波動風險，以此達到穩定採購成本的目的，保障本集團業務穩步發展。

出售尼科公司19.99%股權

2020年5月23日，本公司、余永毅（尼科公司實際控制人及創始人）、紫金中浩（浙江）投資有限公司、吳光明等尼科公司其他股東（上述各方統稱為「售股股東」）及江蘇尼科醫療器械有限公司（「尼科公司」）與Genesis Medtech Investment (HK) Limited（「Genesis」）簽署了《關於江蘇尼科醫療器械有限公司之股權轉讓協議》（「《股權轉讓協議》」）。根據《股權轉讓協議》，Genesis同意以人民幣51,592.50萬元或等值美元受讓售股股東所持有的尼科公司80%的股權。截至2020年5月23日，本公司持有尼科公司19.99%股權，本公司出售持有尼科公司19.99%股權（「本次出售股權」）的對價約為人民幣12,150.75萬元。

尼科公司為本公司參股企業，其主要從事醫療器械產品的生產及銷售，本次出售股權有效地實現了本公司已投參股項目的退出，使本公司更加聚焦創新醫藥主業。

本公司已於2020年6月30日收到本次出售股權的對價共計美元17,221,671.08元（折合成人民幣121,628,052.00元）。經本公司初步測算，扣除投資成本、稅費等相關費用後本次出售股權預計增加本公司歸屬於母公司股東的淨利潤約為人民幣8,523.99萬元，最終可實現的淨利潤將以本公司2020年度審計報告為準。

第五節 重要事項

十七、控股股東質押股份

適用 不適用

十八、股息與紅股

2020年5月25日，本公司召開二零一九年度股東大會審議批准以本公司2019年末總股本934,762,675股為基數，向本公司全體股東每10股派發現金股利人民幣11.50元(含稅)，共計派發人民幣1,074,977,076.25元(含稅)(「現金股息」)，本次不送紅股，不進行資本公積轉增股本。若在分配方案實施前，本公司總股本由於增發新股、股權激勵行權、股份回購等原因發生變動的，將按照「現金分紅總額固定不變」的原則調整分配比例。最終的每股股息以實施二零一九年度利潤分配預案所確定的股權登記日當天有權享有現金股息的總股數為基數進行計算，為每股人民幣1.1500552元。

本公司A股的現金股息已於2020年6月4日派發完成，本公司H股的現金股息已於2020年6月29日派發完成。

本公司不擬派發截至2020年6月30日止六個月期間之中期股息，不送紅股。截至2019年6月30日止六個月期間，本公司並無派發股息。

十九、公司實際控制人、股東、關聯方、收購人以及公司等承諾相關方在報告期內履行完畢及截至報告期末超期未履行完畢的承諾事項

適用 不適用

二十、董事會、監事會對會計師事務所本報告期「非標準審計報告」的說明

適用 不適用

本報告期，會計師事務所無出具「非標準審計報告」，因此監事會及獨立董事並無需作相關說明。

二十一、董事會對上年度「非標準審計報告」相關情況的說明

適用 不適用

二十二、本報告期利潤分配及資本公積金轉增股本預案

適用 不適用

第五節 重要事項

十三、社會責任情況

1. 履行精準扶貧社會責任情況

(1) 精準扶貧規劃

① 產業扶貧

基本方略：

以黨的十八大及十八屆三中、四中、五中全會精神為指導，全面貫徹落實習近平總書記關於精準扶貧工作重要指示精神，按照「五個一批」工程要求，樹立「精準扶貧+黃芪產業」理念，做好「三個結合」（與扶貧政策、產業發展項目、職業技術培訓相結合），採用「公司+基地+貧困戶」的扶貧模式，輻射帶動貧困戶種植黃芪、加工黃芪，因地制宜打造黃芪道地藥材產業，形成脫貧致富的長遠產業和支柱產業。探索一條立足當地資源發展特色黃芪產業的富民新路，實現就地脫貧，主推「生態中藥基地」建設。

總體目標：

2018年—2020年，山西渾源、天鎮和陝西子洲三縣可以通過產業扶貧實現150人全面、穩定脫貧。

2020年主要任務：

- (i) 完成黃芪規範化種植技術和加工技術培訓50人，提高貧困戶農民的職業技能；
- (ii) 採用「公司+基地+貧困戶」和「公司+專業合作社+貧困戶」的幫扶模式，完成10戶貧困群體的黃芪扶貧任務，創建標準化生產示範基地，將貧困戶納入基地建設範圍，改善貧困地區群眾黃芪生產條件；

保障措施：與貧困戶簽訂黃芪收購訂單，在規範化生產的前提下，所產黃芪達到企業標準要求後，企業優先購買貧困戶的產品。

② 健康扶貧

為積極響應國家政策號召，助力健康扶貧，本公司結合自身醫藥產業優勢開展慢性病健康扶貧項目。該項目主要是定向國家貧困地區捐贈治療高血壓、高血脂和心腦血管疾病等慢性病藥物，為低收入群眾提供及時救助，方便患者就近取藥，幫助經濟困難的患病家庭減輕醫療負擔，為提升貧困地區群眾的健康服務做出努力。

第五節 重要事項

二十三、社會責任情況(續)

1. 履行精準扶貧社會責任情況(續)

(2) 本報告期精準扶貧概要

① 產業扶貧

本報告期內，本公司附屬公司大同麗珠芪源藥材有限公司(「大同麗珠」)自建基地和共建基地僱傭當地工人達25人左右，其中貧困人員達10人(包括基地作業人員和車間加工人員)。

② 健康扶貧

本報告期內，本公司先後在四川省劍閣縣和平武縣開展慢病扶貧項目。

(3) 精準扶貧成效

指標	計量單位	數量/開展情況
一、總體情況	-	-
其中：1. 資金	人民幣萬元	7.29
2. 物資折款	人民幣萬元	200.00
3. 幫助建檔立卡貧困人口脫貧數	人	10
二、分項投入	-	-
1. 產業發展脫貧	-	-
其中：1.1 產業發展脫貧項目類型	-	農林產業扶貧項目
1.2 產業發展脫貧項目個數	個	1
1.3 產業發展脫貧項目投入金額	人民幣萬元	4.29
1.4 幫助建檔立卡貧困人口脫貧數	人	10
2. 健康扶貧	-	-
其中：2.1 貧困地區醫療衛生資源投入金額	人民幣萬元	203.00

第五節 重要事項

十三、社會責任情況 (續)

1. 履行精準扶貧社會責任情況 (續)

(4) 後續精準扶貧計劃

① 產業扶貧

堅持習近平總書記強調的「實事求是、因地制宜，分類指導，精準扶貧」的工作方針，重在從「人」「錢」2個方面細化方式，確保幫扶措施和效果落實到戶、到人。根據本集團和大同麗珠精準扶貧的總體目標要求，大同麗珠2020年下半年的精準扶貧計劃如下：

- (i) 大同麗珠自建基地和共建基地僱傭當地工人達30人左右，其中貧困人員達10人左右（包括基地作業人員和車間加工人員）。
- (ii) 大同麗珠組織種植技術人員將對10戶黃芪種植貧困戶解決黃芪種植過程出現的蟲害問題。
- (iii) 大同麗珠將與貧困戶簽訂黃芪收購訂單，在規範化生產的前提下，所產黃芪達到企業標準要求後，企業優先購買貧困戶的產品。

② 健康扶貧

精準扶貧是新時期黨和國家扶貧工作的精髓和亮點，也是全面建成小康社會、實現中華民族偉大「中國夢」的重要保障。精準扶貧要求將扶貧工作聚焦到每一個貧困戶，因地制宜，採取多種形式實現脫貧目標。

健康元及本集團結合自身優勢特別推出了「慢病扶貧」計劃，這種精準扶貧形式在國內的企業中是首創的，也算是唯一並且形成了一定規模的公益扶貧形式。項目精準針對高血壓、高血脂和心腦血管疾病，向貧困縣捐贈包括普伐他汀膠囊、苯磺酸氨氯地平膠囊、厄貝沙坦片、巰沙坦膠囊、單硝酸異山梨酯片等價值百萬元的慢性病治療藥物。這些藥物能夠真正幫助到經濟困難的患病家庭，方便地區患者就近取藥，為低收入群眾提供及時救助，並根據實際情況，定期對貧困地區進行持續不斷的藥物捐贈，為貧困地區脫貧提供幫助。

長期從事公益事業的健康元及本集團響應國家精準扶貧戰略，將扶貧目標對準老年慢性病患者，這類群體因患有高血壓、高血脂、心腦血管等慢性疾病，不僅時常遭受病痛折磨，而且因買藥支出導致生活貧困。因此，針對這類貧困中的弱勢群體，健康元及本集團發起了慢病扶貧公益項目。從2018年底至今，先後在四川省廣元市朝天區，四川省阿壩藏族羌族自治州松藩縣、劍閣縣、平武縣，山西省大同市渾源縣、廣靈縣和靈丘縣、甘肅省東鄉縣和天祝縣、吉林向海國家自然保護區等貧困縣/鄉開展慢病扶貧項目，一部分慢性病中老年患者也因此受益。

截至2020年6月30日，共簽訂扶貧貧困縣10個（其中縣9個，國家級自然保護區1個），幫助貧困建卡戶人員2,000餘人。2020年下半年慢病扶貧計劃：將再向新疆、西藏及吉林等地區捐贈藥品。

第五節 重要事項

二十三、社會責任情況 (續)

2. 重大環保情況

(1) 上市公司及其附屬公司是否屬於環境保護部門公布的重點排污單位

是 否 不適用

(i) 福州福興

公司或子公司名稱	主要污染物及特徵		排放口數量	排放口分佈情況	排放濃度	執行的污染物	排放總量(t)	核定的	超標排放
	污染物的名稱	排放方式			(mg/L)	排放標準(mg/L)		排放總量(t/a)	情況
福州福興	化學需氧量	間歇式	1	廠區西北方	66.5	100	29.93	124.5	無
	氨氮				0.44	15	0.198	18.7	無

註： 排放濃度為最終排入環境的濃度，執行標準為江陰污水處理廠排入環境的標準（COD≤100mg/L，氨氮≤15mg/L），公司排入江陰污水處理廠的協議標準為COD≤500mg/L，氨氮≤60mg/L。數據摘自福清市環保局。

防治污染設施的建設和運行情況：

公司嚴格執行環保「三同時」制度，並按要求對「三廢」進行收集治理，處理工藝採用「調節池+水解酸化+SBR+氣浮」廢水處理工藝，生產廢水經上述處理單元處理後，各項指標穩定達標排放。達標排放後廢水經園區污水管網排至福建華東水務有限公司江陰污水處理廠進一步深度處理。新建一套RTO尾氣治理設施，有機廢氣通過高溫焚燒後達標排放。新建發酵、接罐站、環保三套廢氣處理裝置，廢氣通過多級噴淋處理達標後排放。

第五節 重要事項

十三、社會責任情況 (續)

2. 重大環保情況 (續)

(1) 上市公司及其附屬公司是否屬於環境保護部門公布的重點排污單位 (續)

(i) 福州福興 (續)

建設項目環境影響評價及其他環境保護行政許可情況：

《麗珠集團福州福興醫藥有限公司產品升級改造項目環境影響報告書》於2017年3月7日通過批覆；於2017年11月25日通過竣工環保驗收。公司《年產巴龍霉素20噸、特拉萬星2噸、噴司他汀1.8噸、達托霉素3噸、替考拉寧3噸、單硫酸卡那霉素30萬十億、米爾貝肱2噸擴建項目環境影響報告書》於2018年7月24日通過批覆，於2019年10月12日通過階段性(達托霉素3噸、米爾貝肱2噸)驗收；公司《年產粘桿菌素預混劑1000噸項目環境影響報告表》於2018年11月27日通過批覆，於2019年5月9日通過驗收；《麗珠集團福州福興醫藥有限公司二階段高端抗生素項目環境影響報告書》於2020年3月18日通過批覆。公司嚴格執行「三同時」制度，落實環評要求的環保措施，環保設施正常運行。2017年12月27日通過國家新排污許可審核，嚴格按照許可證要求排放污染物，嚴格遵守各項管理要求。

突發環境事件應急預案：

依照相關規定、要求，本著「預防為主、自救為主、統一指揮、分工負責」的原則，編製了《麗珠集團福州福興醫藥有限公司突發環境事件應急預案》，本預案於2019年11月1日通過。備案表編號：350181-2019-039-M。

突發環境事件發生後能及時、快速、有效、有序的實施應急救援行動，控制與防止事故與污染蔓延，有效地保護周邊環境，保障全體員工、公司和周邊社會民眾的生命財產安全。按照預案的內容與要求，對員工進行培訓和演練，做好突發環境事件的對應準備，以便在突發環境事件後，能及時進行救援，短時間內使事故得到有效控制。2020年4月19日進行了溶媒洩漏聯合應急演練、2020年6月23日進行了洩露火災事故綜合應急演練。

第五節 重要事項

二十三、社會責任情況(續)

2. 重大環保情況(續)

(1) 上市公司及其附屬公司是否屬於環境保護部門公布的重點排污單位(續)

(i) 福州福興(續)

環境自行監測方案：

根據《國家重點監控企業自行監測及信息公開辦法(試行)》、《排污單位自行監測技術指南發酵類製藥工業(HJ882-2017)》的有關要求，結合自身情況及時制定完成自行檢測方案，經福清市環保局、福州市環保局審核後備案並向公眾公開。監測項目分析方法遵守國家環境監測技術規範和方法；嚴格按照國家相關規定做好監測分析儀的檢定和校準；按照環境檢測技術規範的要求安裝自動監測設備，與環境保護主管部門聯網，並通過環境保護主管部門驗收；自動監測設備健全，監測數據準確、有效、真實。公示網站：<http://wryfb.fjemc.org.cn>

(ii) 新北江製藥

公司或子公司名稱	主要污染物及 特徵污染物的名稱	排放 方式	排放口 數量	排放口分佈情況	排放濃度 (mg/L)	執行的污染物 排放標準(mg/L)	排放總量(t)	核定的排放 總量(t/a)	超標 排放情況
新北江製藥	化學需氧量	間歇式	1	污水處理車間	99.518	240	53.66	162.46	無
	氨氮				2.91	70	1.36	24.5	無

註： 排放濃度為排入清遠橫荷污水處理廠的濃度，執行排放標準為公司排污許可證的標準COD≤240mg/L，氨氮≤70mg/L數據摘自清遠市環保局。

防治污染設施的建設和運行情況：

嚴格執行「三同時」制度，對「三廢」進行有效地收集處理，其中污水處理投資三千多萬元，設計處理能力3,000t/d，採用「預處理+好氧池+水解酸化池+SBR+催化氧化+氣浮」的處理工藝，今年一季度投資了人民幣100多萬元對預處理工藝進行了重新改造，現在處理效果良好出水穩定，處理後污水經市政管網，排放至清遠橫荷污水處理廠。

第五節 重要事項

十三、社會責任情況 (續)

2. 重大環保情況 (續)

(1) 上市公司及其附屬公司是否屬於環境保護部門公布的重點排污單位 (續)

(ii) 新北江製藥 (續)

建設項目環境影響評價及其他環境保護行政許可情況：

《麗珠集團新北江製藥股份有限公司項目現狀環境影響報告書》於2016年12月6日通過備案；嚴格執行「三同時」制度，落實環評要求的環保措施，環保設施正常運行。2017年12月29日通過國家新排污許可證申領審核工作，完成排污許可證的換證工作，嚴格執行各項環境保護政策。

突發環境事件應急預案：

依照相關規定、要求，本著「預防為主，常備不懈；分類管理，分級響應；部門合作，分級負責；科學預防，高效處置」的原則，編製了《麗珠集團新北江製藥股份有限公司突發環境事件應急預案》，已通過審核備案並發佈。定期對公司內部進行環境因素和危險源辨識、應急預案演練等工作。提高應急預案的可操作性、提高應急救援人員的工作水平與救援隊伍的反應和銜接配合的協調配合能力。

環境自行監測方案：

根據《國家重點監控企業自行監測及信息公開辦法(試行)》的有關要求，結合自身情況及時制定完成自行檢測方案，經清遠環保局審核、備案並向公眾公開。監測項目分析方法遵守國家環境監測技術規範和方法；嚴格按照國家相關規定做好監測分析儀的檢定和校準；按照環境檢測技術規範的要求安裝自動監測設備，在線監測設備已通過環境主管部門的驗收工作，並完成在線數據與國發平台和清遠市平台的聯網工作；自動監測設備健全，監測數據準確、有效、真實。公示網站：www.livzon-nnr.com

第五節 重要事項

二十三、社會責任情況 (續)

2. 重大環保情況 (續)

(1) 上市公司及其附屬公司是否屬於環境保護部門公布的重點排污單位 (續)

(iii) 珠海保稅區麗珠合成製藥有限公司

公司或子公司名稱	主要污染物及 特徵污染物的名稱	排放方式	排放口 數量	排放口 分佈情況	排放濃度 (mg/L)	執行的污染物 排放標準(mg/L)	排放總量(t)	核定的排放 總量(t/a)	超標 排放情況
珠海保稅區麗珠合成 製藥有限公司	化學需氧量	間接式	1	廢水處理站	88.98	192	9.1299	42.05	無
	氨氮(NH3-N)				2.55	40	0.2535	8.76	無
	主要污染物及 特徵污染物的名稱	排放方式	排放口 數量	排放口 分佈情況	排放濃度 (mg/m ³)	執行的污染物 排放標準(mg/m ³)	排放總量(t)	核定的排放 總量(t/a)	超標 排放情況
	二氧化硫	有組織連續排放	3	鍋爐房	4.33	50	0.06	/	無
	氮氧化物	有組織連續排放	3	鍋爐房	68.17	150	1.136	/	無
	煙塵	有組織連續排放	3	鍋爐房	5.2	20	0.065	/	無
	氯化氫	有組織連續排放	7	車間	1.6	100	0.152	/	無
	非甲烷總烴	有組織連續排放	7	車間	4.47	120	1.553	/	無
	非甲烷總烴	有組織連續排放	1	RTO	2.98	120	0.126	/	無
	氮氧化物	有組織連續排放	1	RTO	31	120	1.738	/	無
	二氧化硫	有組織連續排放	1	RTO	7	500	0.41	/	無

註： 1、 廢水各污染物排放濃度為公司總排口（排入南區污水處理廠）的在線監測的平均濃度，執行標準為公司排污許可證的標準COD≤192mg/L，氨氮≤40mg/L。

2、 廢氣排放口污染物排放濃度為委託有資質的第三方的檢測的平均檢測濃度，其中鍋爐尾氣執行《廣東省鍋爐大氣污染物排放標準》DB 44/765-2019；車間及廢水站廢氣執行廣東省地方標準《大氣污染物排放限值》(DB44/27-2001)第二時段二級標準限值。

第五節 重要事項

十三、社會責任情況 (續)

2. 重大環保情況 (續)

(1) 上市公司及其附屬公司是否屬於環境保護部門公布的重點排污單位 (續)

(iii) 珠海保稅區麗珠合成製藥有限公司 (續)

防治污染設施的建設和運行情況：

嚴格執行「三同時」制度，對「三廢」進行集中並有效地處理，加強污染防治設施運行維護和管理，確保污染物穩定達標排放。採用「生產過程排水預處理+水解酸化+升流式厭氧污泥床(UASB)+高級氧化+CASS工藝+氣浮/臭氧深度處理」的處理工藝，處理後污水經市政污水管網排入珠海力合環保有限公司(南區水質淨化廠)。2018年新投資人民幣448萬用於環保項目，其中投資廢氣RTO焚燒處理人民幣320萬。對環保中心的厭氧塔，CASS塔等進行加蓋密封。2019年新投資人民幣45萬對CASS的出水增加氣浮裝置去除懸浮物、總磷和色度，進一步降低污染物排放。公司的危險廢物按照環評和驗收意見委託有資質的公司合規處置。

建設項目環境影響評價及其他環境保護行政許可情況：

《珠海保稅區麗珠合成製藥有限公司產品結構及產能調整項目現狀環境影響評價報告》於2016年12月通過批覆；公司嚴格執行「三同時」制度，落實環評要求的環保措施，環保設施正常運行；2017年12月8日通過國家新排污許可證審核，嚴格按照許可證要求排放污染物，嚴格遵守各項管理要求。2018年10月26日VOCs綜合治理項目完成備案；2018年12月21日通過清潔生產驗收。2019年12月完成排污許可證變更，增加RTO設備排放口、增設廢水總氮排放量和VOCs排放量，修改執行《廣東省鍋爐大氣污染物排放標準》DB 44/765-2019，嚴格按照許可證要求排放污染物，嚴格遵守各項管理要求。

第五節 重要事項

二十三、社會責任情況 (續)

2. 重大環保情況 (續)

(1) 上市公司及其附屬公司是否屬於環境保護部門公布的重點排污單位 (續)

(iii) 珠海保稅區麗珠合成製藥有限公司 (續)

突發環境事件應急預案：

依照相關規定、要求，本著「預防為主、自救為主、統一指揮、分工負責」的原則，編製了《珠海保稅區麗珠合成製藥有限公司突發環境事件應急預案》，已通過審核備案並發佈，備案號440462-2019-001-M。定期對員工進行應急培訓與處置措施，面對突發環境事件發生，能及時、快速、有效、有序地實施安全措施，控制與防止事故與污染蔓延，有效地減小或消除事故後果影響，盡快恢復生產秩序。

環境自行監測方案：

自行監測嚴格落實《排污許可證申請與核發技術規範製藥工業—原料藥製造(HJ858.1-2017)》要求，嚴格按照相關規定做好監測分析儀的檢定和校準；按照環境檢測技術規範的要求安裝自動監測設備，安裝COD，氨氮，PH值的在線監測設備，已按要求聯網國發平台。

(iv) 古田福興醫藥有限公司

公司或子公司名稱	主要污染物及 特徵污染物的名稱	排放方式	排放口 數量	排放口 分佈情況	排放濃度 (mg/L)	執行的污染物 排放標準(mg/L)	排放總量(t)	核定的排放 總量(t/a)	超標 排放情況
古田福興醫藥有限公司	化學需氧量	連續	1	廠區東南方	44.3	120	6.354	108	無
	氨氮				9.02	35	1.31	31.5	無

註： 排放濃度為最終排入環境的濃度，執行排放標準為公司排污許可證的標準COD≤120mg/L，氨氮≤35mg/L。

第五節 重要事項

十三、社會責任情況 (續)

2. 重大環保情況 (續)

(1) 上市公司及其附屬公司是否屬於環境保護部門公布的重點排污單位 (續)

(iv) 古田福興醫藥有限公司 (續)

防治污染設施的建設和運行情況：

在企業開始生產的同時，即按環保「三同時」制度的要求對「三廢」進行有效地收集處理，其中污水處理設計處理能力1,200噸/日，前期投資人民幣300多萬元，處理工藝採用先進的「A/O+SBR+反硝化脫氮+芬頓脫色+氣浮」廢水處理工藝，處理系統有效池容6,000立方米，處理設備20餘台套，裝機容量350KW，至今，又先後投資了人民幣近100萬元，對水處理工藝進行了改進，確保了廢水處理各項指標穩定達標排放。污水經處理達到二級排放標準直排閩江。公司的危險廢物按照環評和驗收意見委託有資質的公司合規處置。2019年投資人民幣34萬元對污水廢氣處理設施進行升級改造，採用鹼液噴淋+UV光解+活性炭吸附工藝改造後環保廢氣排放值遠低於排放限值。

建設項目環境影響評價及其他環境保護行政許可情況：

公司環評於1999年06月30日通過批覆；於2000年06月05日通過福建省環保局竣工驗收。公司於2019年重新編製環境影響後評價報告書，並於2019年06月11日通過專家評審驗收。公司嚴格執行「三同時」制度，落實環評要求的環保措施，環保設施正常運行。2017年12月29日通過國家新排污許可審核，嚴格按照許可證要求排放污染物，嚴格遵守各項管理要求。

突發環境事件應急預案：

依照相關規定、要求，本著「預防為主、自救為主、統一指揮、分工負責」的原則，編製了《古田福興醫藥有限公司突發環境事件應急預案》，本預案於2017年5月通過。備案表編號：352200-2017-005-L，於2020年6月份進行第二次修訂，版本號：GTFXY2013-01第二次修訂版，已通過專家評審，備案中。

根據本預案，突發環境事件發生後能及時、快速、有效、有序的實施應急救援行動，控制與防止事故與污染蔓延，有效地保護周邊環境，保障全體員工、公司和周邊社會民眾的生命財產安全。按照預案的內容與要求，對員工進行培訓並組織演練，做好突發環境事件的對應準備，以便在突發環境事件後，能及時進行救援，短時間內使事故得到有效控制。

第五節 重要事項

二十三、社會責任情況(續)

2. 重大環保情況(續)

(1) 上市公司及其附屬公司是否屬於環境保護部門公布的重點排污單位(續)

(iv) 古田福興醫藥有限公司(續)

環境自行監測方案：

根據《國家重點監控企業自行監測及信息公開辦法(試行)》的有關要求，結合自身情況及時制定完成自行監測方案，增加廢水急性毒性檢測項目，經寧德市環保局、古田縣環保局審核後備案並向公眾公開。監測項目分析方法遵守國家環境監測技術規範和方法；嚴格按照國家相關規定做好監測分析儀的檢定和校準；按照環境檢測技術規範的要求安裝自動監測設備，與環境保護主管部門聯網，並通過環境保護主管部門驗收；自動監測設備健全，監測數據準確、有效、真實。公示網站：<http://wryfb.fjemc.org.cn>

(v) 麗珠集團利民製藥廠

公司或子公司名稱	主要污染物及 特徵污染物的名稱		排放口 數量	排放口 分佈情況	排放濃度 (mg/L)	執行的污染物		核定的排放 總量(t/a)	超標 排放情況
	排放方式					排放標準(mg/L)	排放總量(t)		
麗珠集團利民製藥廠	化學需氧量	間歇式	1	廢水處理站	34.7	110	3.88	無	無
	氨氮				1.1	15	1.25	無	無

註：麗珠集團利民製藥廠廢水排入韶關市第二污水處理廠，執行排放標準為公司排污許可證的標準COD≤110 mg/L，氨氮≤15 mg/L，排放濃度採用第三方檢測公司檢測數據。

防治污染設施的建設和運行情況：

公司三廢處理嚴格執行「三同時」制度，對「三廢」進行有效地收集處理，利用投資一千三百多萬元的原污水處理廠，設計處理能力1,500t/d，採用「預處理+水解酸化池+兼氧池+好氧池+二次沉澱」的處理工藝，處理後污水經市政管網，排放至韶關市第二污水處理廠；廢氣處理方面，用燃氣鍋爐全面代替生物質鍋爐。噪聲污染治理方面，投入十萬建隔音牆，進行降噪處理。

第五節 重要事項

十三、社會責任情況 (續)

2. 重大環保情況 (續)

(1) 上市公司及其附屬公司是否屬於環境保護部門公布的重點排污單位 (續)

(v) 麗珠集團利民製藥廠 (續)

建設項目環境影響評價及其他環境保護行政許可情況：

《麗珠集團利民製藥廠研發中心技改項目環境影響報告書》於2019年12月6日通過審批；嚴格執行「三同時」制度，落實環評要求的環保措施，環保設施正常運行。於2019年12月10日換發新國家版排污許可證。

突發環境事件應急預案：

秉著職業健康安全環境管理體系方針：職業防護，保障健康；風險控制，確保安全；污染防治，保護環境；遵紀守法，持續改進。認真做好環境因素確認工作，對重要環境因素採取預防措施，同時加強「三廢」的治理工作，不斷提高「三廢」的治理能力，確保「三廢」達標排放。依照兩個體系的標準，編製了《麗珠集團利民製藥廠職業健康安全/環境管理體系事故專項應急處置方案》，本方案於2018年12月發佈，編號為LZLMZY-02，根據該兩個體系應急預案，定期對公司內部進行環境因素和危險源辨識、應急預案演練等工作。提高應急預案的可操作性、提高應急救援人員的工作水平與救援隊伍的反應和銜接配合的協調配合能力。

環境自行監測方案：

聘請具有國家環保檢測資質的韶關市中譽科誠檢測技術有限公司，嚴格按照國家相關的法律法規及標準進行監測。結合自身情況，委託檢測方進行年度環境日常監測，制定一年四次，即每季度一次的手動監測方案，每次均嚴格按照國家相關規定做好監測工作，確保監測數據準確、有效、真實。按時完成韶關市環保局在線數據的填報工作，相關數據經韶關市環保局審核、備案並向公眾公開。

第五節 重要事項

二十三、社會責任情況 (續)

2. 重大環保情況 (續)

(1) 上市公司及其附屬公司是否屬於環境保護部門公布的重點排污單位 (續)

(vi) 寧夏製藥

公司或子公司名稱	主要污染物及 特徵污染物的名稱	排放方式	排放口 數量	排放口 分佈情況	排放濃度 (mg/L)	執行的污染物 排放標準(mg/L)	排放總量(t)	核定的排放 總量(t/a)	超標 排放情況
寧夏製藥	化學需氧量	連續	1	廠區北側污	104	200	61.94	247.71	無
	氨氮			水處理車間	0.38	25	0.21	61.93	無
公司或子公司名稱	主要污染物及 特徵污染物的名稱	排放方式	排放口 數量	排放口 分佈情況	排放濃度 (mg/m ³)	執行的污染物 排放標準(mg/m ³)	排放總量(t)	核定的排放 總量(t/a)	超標 排放情況
寧夏製藥	二氧化硫	連續	1	廠區北側鍋	41	200	19.77	156.816	無
	氮氧化物	連續		爐車間	134	200	19.1	156.816	無
	顆粒物	連續			24.7	30	1.76	23.522	無
	揮發性有機物	連續	10	發酵	12.5	120	15.79	78.81	無

註：廢水排放濃度為最終排給寧夏新安科技有限公司環保治理中心（「新安公司」）的濃度，執行排放標準為公司排污許可證的標準，排放量以新安公司接收量核算。鍋爐廢氣排放濃度為第二季度（2020年3月30日檢測）自行監測排放濃度，執行排放標準為公司排污許可證的標準，排放量按在線監測量核算。揮發性有機物排放濃度為最終排入環境中的濃度（自行監測濃度），執行標準為《製藥工業大氣污染物排放標準》(GB37823-2019)表一中標準限值，排放量按照監測報告監測的排放廢氣量和排放濃度核算。

第五節 重要事項

十三、社會責任情況 (續)

2. 重大環保情況 (續)

(1) 上市公司及其附屬公司是否屬於環境保護部門公布的重點排污單位 (續)

(vi) 寧夏製藥 (續)

防治污染設施的建設和運行情況：

嚴格執行「三同時」制度，對「三廢」進行有效地收集處理，污水處理設計總處理規模為7,500 m³/d (其中一套5,000 m³/d、一套2,500 m³/d)，目前實際總處理量為3,500 m³/d。污水經處理達到排污許可證標準後，經工業園區污水管網排至新安公司。鍋爐煙氣治理工藝目前為「爐內摻燒石灰石粉+布袋除塵+水膜除塵、鹼液脫硫+噴淋除霧」工藝，自2018年1月份起，執行《鍋爐大氣污染物排放標準》(GB13271-2014)中特別排放限值標準。2019年7月份，完成鍋爐排放煙氣升級治理設施改造工作，進一步穩定了顆粒物的治理效果。2020年1-6月份，陸續完成了對201-2車間污水池加蓋將廢氣集中收集治理、污水車間預曝氣池新增1台備用廢氣收集風機、203-1車間物料儲罐排氣集中收集治理、更換202車間廢氣進鍋爐焚燒的進氣管道以及新增種植綠化樹木1,000棵等環境治理改善工作，當前正在開展的是102車間廢氣升級治理工作。

建設項目環境影響評價及其他環境保護行政許可情況：

《麗珠集團寧夏福興製藥有限公司生物醫藥生產建設項目環境影響報告書》於2012年07月05日通過自治區環保廳批覆；於2015年05月08日通過環保廳竣工環保驗收。2016年4月，通過平羅縣批覆進行改擴建年產120噸輔酶Q10產品生產線，於2017年3月通過平羅縣環保局竣工驗收。《麗珠集團寧夏新北江製藥有限公司生物醫藥生產建設項目環境影響報告書》於2012年07月05日通過批覆；於2015年11月30日通過竣工環保驗收。2016年4月，通過平羅縣環保局批覆進行改擴建年產360噸輔鹽酸林可霉素產品生產線，於2017年3月通過平羅縣環保局竣工驗收。2018年12月，通過平羅縣環保局批覆建設年產210噸霉酚酸、3噸多拉菌素提取車間項目，於2019年5月通過竣工環境保護驗收。2019年12月30日，通過了寧夏平羅工業園區管理委員會批覆建設年增產160噸美伐他汀、120噸洛伐他汀項目環境影響批覆。完成原麗珠集團寧夏新北江製藥有限公司20 t/h循環流化床燃煤鍋爐的拆除及驗收，和麗珠集團(寧夏)製藥有限公司2019年度環保改善治理項目方案的專家評審，以及治理項目實施完成情況的驗收(分自行驗收和政府部門驗收)。2020年6月份，通過了寧夏平羅工業園區管委會批覆建設多拉菌素生產線技術改造項目環境影響批覆。目前，正在開展年增產160噸美伐他汀、120噸洛伐他汀項目竣工環境保護驗收工作。公司嚴格執行「三同時」制度，落實環評要求的環保措施，環保設施正常運行。

第五節 重要事項

二十三、社會責任情況(續)

2. 重大環保情況(續)

(1) 上市公司及其附屬公司是否屬於環境保護部門公布的重點排污單位(續)

(vi) 寧夏製藥(續)

突發環境事件應急預案：

因公司合併，重新修訂編製了原《麗珠集團寧夏福興製藥有限公司突發環境事件應急預案》和《麗珠集團寧夏新北江製藥有限公司突發環境事件應急預案》，將兩個公司預案合併修訂為《麗珠集團(寧夏)製藥有限公司突發環境事件應急預案》於2019年5月通過審核備案(備案表編號：640221-2019-005-II)並發佈。定期組織對公司內部進行環境因素和危險源辨識、應急預案演練等工作。提高應急預案的可操作性、提高應急救援人員的工作水平與救援隊伍的反應和配合的協調配合綜合能力。

環境自行監測方案：

公司制訂了2020年自行監測方案，並報石嘴山市生態環境局審核備案。嚴格按照方案要求每月、每季度開展監測，監測項目主要有：有組織排放廢氣、鍋爐排放廢氣、廢水、地下水、土壤、廠界無組織環境空氣、噪聲、循環水TOC，以及開展了揮發性有機物質洩露檢測與修復(LDAR)工作。並將監測結果在《全國污染源監測信息管理與共享平台系統》和《石嘴山市企業自行監測信息公開平台系統》進行公示。自動監測設備已與環境保護主管部門聯網，並通過環境保護主管部門驗收；自動監測設備健全，監測數據準確、有效、真實。

第五節 重要事項

十三、社會責任情況 (續)

2. 重大環保情況 (續)

(1) 上市公司及其附屬公司是否屬於環境保護部門公布的重點排污單位 (續)

(vii) 焦作麗珠合成製藥有限公司

公司或子公司名稱	主要污染物及 特徵污染物的名稱		排放口 數量	排放口 分佈情況	排放濃度 (mg/L)	執行的污染物 排放標準(mg/L)	排放總量(t)	核定的排放 總量(t/a)	超標 排放情況
	排放方式								
焦作麗珠合成製藥 有限公司	化學需氧量	連續式	1	工業廢水車	121.68	220	6.62	60.8	無
	氨氮			間總排口	6.61	35	0.36	8.8	無

註： 排放濃度、排放總量為最終排入下游污水處理廠的濃度與總量，數據在線監測數據。

防治污染設施的建設和運行情況：

嚴格執行「三同時」制度，對「三廢」進行有效地收集處理。其中污水設計處理能力3,000 t/d，採用「水解酸化池+厭氧UASB+好氧池+物化處理」的處理工藝，處理後污水經市政管網，排放至康達水務有限公司修武分公司污水處理廠。污水處理設施運行穩定，達標排放。廢氣：採用「噴淋+活性炭」工藝對生產區工藝廢氣進行收集處理，達標後排放。固廢：危險廢物按照《河南省危險廢物規範化管理工作指南(試行)》要求，建設有符合「三防」要求的危廢庫，對危險廢物進行儲存。同河南中環信環保科技有限公司簽訂有危廢處置協議，定期對危險廢物進行處置。其他一般固廢，按照相關要求進行合規化處置。

建設項目環境影響評價及其他環境保護行政許可情況：

《焦作麗珠合成製藥有限公司現狀環境影響評估報告》，於2016年12月15日通過備案；嚴格執行「三同時」制度，落實環評要求的環保措施，環保設施運行正常。2017年12月20日通過國家新排污許可證申領審核工作，完成排污許可證的申領工作，嚴格執行各項環境保護政策。2019年按照排污許可證要求，落實了各項管理任務。

第五節 重要事項

二十三、社會責任情況 (續)

2. 重大環保情況 (續)

(1) 上市公司及其附屬公司是否屬於環境保護部門公布的重點排污單位 (續)

(vii) 焦作麗珠合成製藥有限公司 (續)

突發環境事件應急預案：

依照相關規定、要求，本著「預防為主，常備不懈；分類管理，分級響應；部門合作，分級負責；科學預防，高效處置」的原則，編製了《焦作麗珠合成製藥有限公司突發環境事件應急預案》，本預案於2018年2月通過審核發佈並備案（備案表編號：4108042018005L）。編製了《焦作麗珠合成製藥有限公司危險廢物環境污染事故應急預案》，本預案於2018年1月通過審核備案。定期對公司內部進行環境因素和危險源辨識、應急預案演練等工作。提高應急預案的可操作性、提高應急救援人員的工作水平與救援隊伍的反應和銜接配合的協調配合能力。公司根據《焦作麗珠合成製藥有限公司危險廢物環境污染事故應急預案》的相關要求，2020年3月12日和2020年6月20日，進行了環保知識及政策和精餾殘液洩漏應急演練，增加了員工的環保知識，演練符合應急預案規定的程序。

環境自行監測方案：

根據《國家重點監控企業自行監測及信息公開辦法（試行）》的有關要求，結合自身情況及時制定完成自行檢測方案，經環保主管部門審核、備案並向公眾公開。監測項目分析方法遵守國家環境監測技術規範和方法；嚴格按照國家相關規定做好監測分析儀的檢定和校準；按照環境檢測技術規範的要求安裝自動監測設備，2018年水質在線監測設備已通過環境主管部門的驗收工作，並完成在線數據與焦作市平台的聯網工作；開展了揮發性有機物質洩漏檢測與修復(LDAR)工作，2020上半年自動監測運行正常，數據準確、有效、真實。

二十四、其他重大事項的說明

本報告期內，除本報告披露者外，本公司沒有發生有關附屬公司或聯營公司之重大投資、重大收購或出售，也沒有發生其他須披露之重大事項。

第六節 股份變動及股東情況

一、股份變動情況

1. 股份變動情況

於2020年6月30日，公司股本構成如下：

	本次變動前		本次變動增減(+,-)		單位：股 本次變動後	
	數量	比例	發行新股	小計	數量	比例
一、有限售條件股份	19,401,124	2.07%	149,040	149,040	19,550,164	2.08%
1、國家持股						
2、國有法人持股	17,306,329	1.85%	0	0	17,306,329	1.84%
3、其他內資持股	2,094,795	0.22%	149,040	149,040	2,243,835	0.24%
其中：境內法人持股						
境內自然人持股	2,094,795	0.22%	149,040	149,040	2,243,835	0.24%
4、外資持股						
其中：境外法人持股						
境外自然人持股						
二、無限售條件股份	915,361,551	97.93%	5,861,746	5,861,746	921,223,297	97.92%
1、人民幣普通股	595,497,334	63.71%	5,861,746	5,861,746	601,359,080	63.92%
2、境內上市的外資股						
3、境外上市的外資股	319,864,217	34.22%	0	0	319,864,217	34.00%
4、其他						
三、股份總數	934,762,675	100.00%	6,010,786	6,010,786	940,773,461	100.00%

註：有限售條件股份是根據中國證券登記結算有限責任公司深圳分公司提供的《限售股份明細數據表（信息披露報表）》數據填列。

股份變動的原因

適用 不適用

基於本公司2018年股票期權激勵計劃首次授予處在第一個行權期，激勵對象（包含本公司董事及高管）共計行權6,010,786份股票期權，因而本公司股份總數相應增加6,010,786股。

第六節 股份變動及股東情況

一、股份變動情況 (續)

1. 股份變動情況 (續)

股份變動的批准情況

適用 不適用

2019年9月18日，本公司第九屆董事會第三十二次會議審議通過了《關於公司2018年股票期權激勵計劃首次授予第一個行權期符合行權條件的議案》，本公司2018年股票期權激勵計劃首次授予第一個行權期的行權條件已經成就，同意符合行權條件的1,033名激勵對象在第一個行權期可行權898.5262萬份股票期權，行權價格為人民幣36.16元/A股。

股份變動的過戶情況

適用 不適用

股份變動對最近一年和最近一期基本每股收益和稀釋每股收益、歸屬於公司普通股股東的每股淨資產等財務指標的影響

適用 不適用

公司認為必要或證券監管機構要求披露的其他內容

適用 不適用

第六節 股份變動及股東情況

一、股份變動情況(續)

2. 限售股份變動情況

✓ 適用 □ 不適用

單位：股

股東名稱	期初 限售股數	本期解除 限售股數	本期增加 限售股數	期末 限售股數	限售原因	解除限售日期
保科力	17,306,329	-	-	17,306,329	股份質押、凍結、 首發前限售股	尚無明確解除 限售日期
陶德勝	454,762	-	76,050	530,812	高管鎖定股	不適用
徐國祥	454,762	-	-	454,762	高管鎖定股	不適用
唐陽剛	152,252	-	-	152,252	高管鎖定股	不適用
楊代宏	290,894	-	-	290,894	高管鎖定股	不適用
司燕霞	196,862	-	37,500	234,362	高管鎖定股	不適用
周鵬	124,923	-	-	124,923	高管鎖定股	不適用
黃瑜璇	39,381	-	-	39,381	高管鎖定股	不適用
楊亮	90,065	-	35,490	125,555	高管鎖定股	不適用
陸文岐	290,894	-	-	290,894	高管鎖定股	詳見註釋2
合計	19,401,124	-	149,040	19,550,164	-	-

註：

- 1、 高管鎖定股按《中華人民共和國證券法》及其他相關法律法規的規定，按照一定比例予以逐年解鎖。本表限售股數是根據中國證券登記結算有限責任公司深圳分公司提供的《限售股份明細數據表（信息披露報表）》數據填列。部分高級管理人員限售股數的增加是股票期權行權後所持股份數量增加而按相應比例鎖定所致。
- 2、 陸文岐先生已於2018年7月辭去本公司副總裁職務，其所持有的本公司股票自申報離任日起六個月內將予以全部鎖定。陸文岐先生在其就任時確定的任期內和任期屆滿後六個月內，仍需繼續遵守相關減持限制（每年減持不得超過其所持有股份總數的25%），其所持有的本公司股票將於任期屆滿六個月後全部解除限售。

3. 充足公眾持股量

據本公司可得及據本公司董事所知的公開資料，於本報告披露前之最後實際可行日期，本公司已維持《香港上市規則》所規定的充足公眾持股量。

第六節 股份變動及股東情況

二、證券發行與上市情況

本報告期內證券發行(不含優先股)情況

適用 不適用

三、公司股東數量及持股情況

報告期末普通股股東總數 36,910戶(其中A股股東36,887戶) 報告期末表決權恢復的優先股股東總數(如有) 0

持股5%以上的普通股股東或前10名普通股股東持股情況

股東名稱	股東性質	股份類別	持股比例	期末持有的普通股數量(股)	本期內增減變動情況(股)	持有有限售	持有無限售	質押或凍結情況	
						條件的普通股數量(股)	條件的普通股數量(股)	股份狀態	數量
香港中央結算(代理人)有限公司 ^(註2)	境外法人	H股	33.99%	319,736,757	+1,940	-	319,736,757	-	-
健康元	境內非國有法人	A股	23.53%	221,376,789	-	-	221,376,789	-	-
香港中央結算有限公司	境外法人	A股	4.00%	37,614,388	+25,557,647	-	37,614,388	-	-
保科力	國有法人	A股	1.84%	17,306,329	-	17,306,329	-	質押並凍結	17,306,329
海濱製藥	境內非國有法人	A股	1.79%	16,830,835	-	-	16,830,835	-	-
中央匯金資產管理有限責任公司	國有法人	A股	1.28%	12,056,741	-	-	12,056,741	-	-
中國工商銀行股份有限公司－中歐時代先鋒股票型發起式證券投資基金	其他	A股	0.92%	8,672,255	+6,091,177	-	8,672,255	-	-
前海人壽保險股份有限公司－分紅保險產品華泰組合	其他	A股	0.83%	7,809,820	+6,309,820	-	7,809,820	-	-
中國建設銀行股份有限公司－安信價值精選股票型證券投資基金	其他	A股	0.68%	6,409,696	-1,549,125	-	6,409,696	-	-
麗珠醫藥集團股份有限公司回購專用證券賬戶	境內非國有法人	A股	0.63%	5,946,108	+5,946,108	-	5,946,108	-	-

戰略投資者或一般法人因配售新股成為前10名普通股股東的情況
上述股東關聯關係或一致行動的說明

不適用

(1)健康元與保科力於2004年1月2日簽訂《股權轉讓暨託管協議》和《股權質押協議》，保科力將其持有的本公司6,059,428股(公司實施2014年度權益分派後股份數量轉增為7,877,256股，公司實施完成2016年度權益分派後股份數量轉增為10,240,432股，公司實施完成2017年度權益分派後股份數量轉增為13,312,561股，公司實施完成2018年度權益分派後股份數量轉增為17,306,329股)原境內法人股直接轉讓、託管及質押給健康元；(2)海濱製藥為健康元直接及間接擁有100%權益的控股附屬公司；(3)公司未知上述其他股東之間是否存在關聯關係或屬於《上市公司收購管理辦法》規定的一致行動人。

第六節 股份變動及股東情況

三、公司股東數量及持股情況(續)

前10名無限售條件普通股股東持股情況

股東名稱	報告期末持有無限售 條件普通股股份數量	股份種類	
		股份種類	數量
香港中央結算(代理人)有限公司	319,736,757	境外上市外資股	319,736,757
健康元	221,376,789	人民幣普通股	221,376,789
香港中央結算有限公司	37,614,388	人民幣普通股	37,614,388
海濱製藥	16,830,835	人民幣普通股	16,830,835
中央匯金資產管理有限責任公司	12,056,741	人民幣普通股	12,056,741
中國工商銀行股份有限公司－ 中歐時代先鋒股票型發起式證券投資基金	8,672,255	人民幣普通股	8,672,255
前海人壽保險股份有限公司－ 分紅保險產品華泰組合	7,809,820	人民幣普通股	7,809,820
中國建設銀行股份有限公司－ 安信價值精選股票型證券投資基金	6,409,696	人民幣普通股	6,409,696
麗珠醫藥集團股份有限公司回購專用證券賬戶	5,946,108	人民幣普通股	5,946,108
全國社保基金一零八組合	5,661,133	人民幣普通股	5,661,133
前10名無限售條件普通股股東之間，以及前10名無限售條件普通股股東和前10名普通股股東之間關聯關係或一致行動的說明		(1)健康元與保科力於2004年1月2日簽訂《股權轉讓暨託管協議》和《股權質押協議》，保科力將其持有的本公司6,059,428股(公司實施2014年度權益分派後股份數量轉增為7,877,256股，公司實施完成2016年度權益分派後股份數量轉增為10,240,432股，公司實施完成2017年度權益分派後股份數量轉增為13,312,561股，公司實施完成2018年度權益分派後股份數量轉增為17,306,329股)原境內法人股直接轉讓、託管及質押給健康元；(2)海濱製藥為健康元直接及間接擁有100%權益的控股附屬公司；(3)公司未知上述其他股東之間是否存在關聯關係或屬於《上市公司收購管理辦法》規定的一致行動人。	
前10名普通股股東參與融資融券業務股東情況說明		不適用	

註：

- 1、上述前10名股東持股情況是根據中國證券登記結算有限責任公司深圳分公司及香港卓佳證券登記有限公司提供的截至2020年6月30日股東名冊記錄的數據填列。
- 2、香港中央結算(代理人)有限公司為本公司H股名義持有人，本公司無法確認該等股份是否存在質押或凍結情況，其代持的股份中包括本公司控股股東健康元之全資附屬公司天誠實業所持有的本公司163,364,672股H股。

公司前10名普通股股東、前10名無限售條件普通股股東在報告期內是否進行約定購回交易

是 否

公司前10名普通股股東、前10名無限售條件普通股股東在本報告期內未進行約定購回交易。

第六節 股份變動及股東情況

四、控股股東或實際控制人變更情況

控股股東報告期內變更

適用 不適用

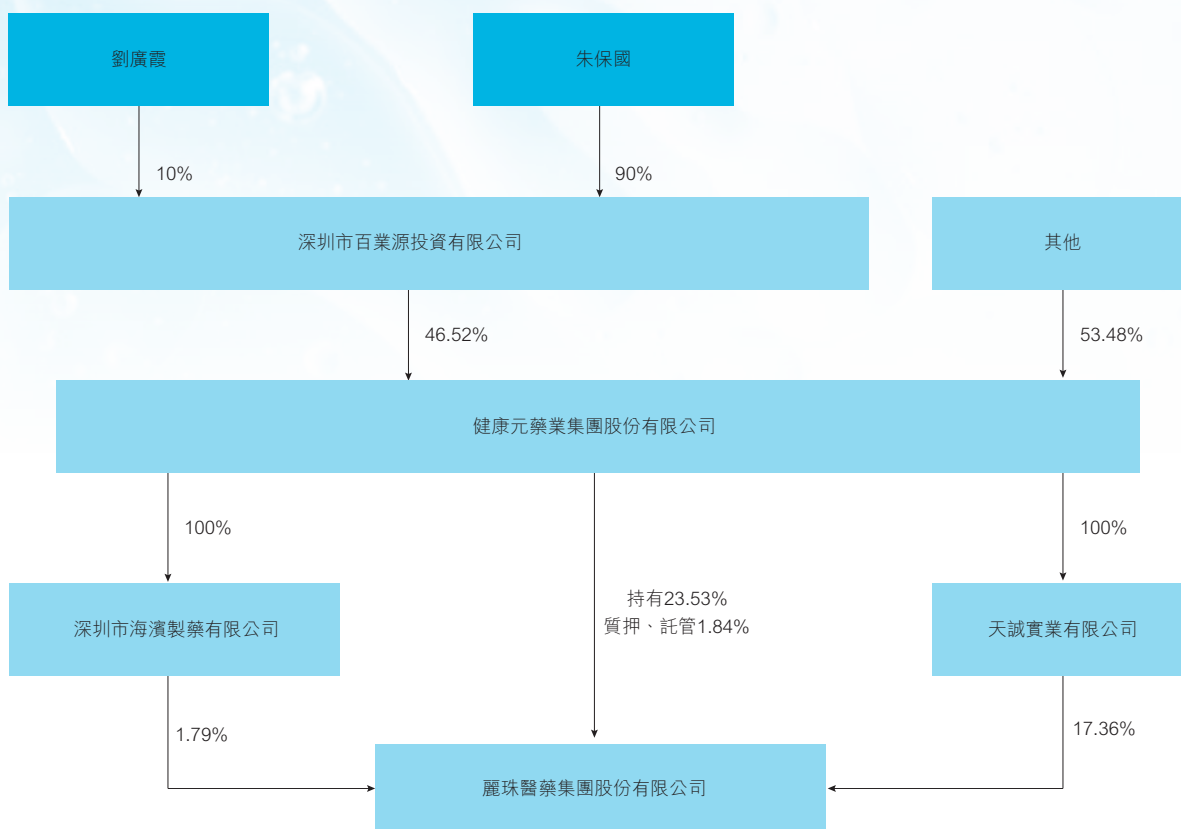
本報告期內，公司控股股東未發生變更。

實際控制人報告期內變更

適用 不適用

本報告期內，公司實際控制人未發生變更。

截至報告期末的公司與實際控制人之間的產權及控制關係的方框圖



註：

1. 朱保國與劉廣霞是夫妻關係。
2. 健康元2018年股票期權激勵計劃首期授予的期權已於2019年12月21日進入行權期，行權期間為2019年12月21日至2020年12月20日，因而健康元於2020年6月30日的股本變更為1,947,537,633股。於2020年5月13日至2020年6月30日期間，百業源2019年非公開發行可交換公司債券（第一期）的持有人換股，導致百業源持有健康元股份從980,458,782股減少至905,967,293股。因此，百業源持有健康元的股份比例由50.59%下降至46.52%。

第六節 股份變動及股東情況

五、於2020年6月30日，除董事、監事或最高行政人員外的大股東及其他人士（根據《證券及期貨條例》的定義）在本公司的股份及相關股份中擁有根據《證券及期貨條例》第336條規定而備存的登記冊所記錄的權益和淡倉如下：

股東名稱	身份	擁有權益/ 淡倉的股份數目	持倉	佔本公司所屬 類別已發行 股份的百分比	佔本公司 已發行總股份 的百分比
大股東					
百業源	受控制法團權益	255,513,953股A股 ⁽¹⁾	好倉	41.15%	27.16%
	受控制法團權益	163,364,672股H股 ⁽²⁾	好倉	51.07%	17.36%
劉廣霞女士	配偶權益	255,513,953股A股 ⁽³⁾	好倉	41.15%	27.16%
		163,364,672股H股 ⁽³⁾	好倉	51.07%	17.36%
健康元	實益擁有人	221,376,789股A股	好倉		
	受控制法團權益	16,830,835股A股 ⁽⁴⁾	好倉		
	對股份持有保證權益人	17,306,329股A股 ⁽⁵⁾	好倉		
		255,513,953股A股		41.15%	27.16%
	受控制法團權益	163,364,672股H股 ⁽²⁾	好倉	51.07%	17.36%
天誠實業	實益擁有人	163,364,672股H股	好倉	51.07%	17.36%

附註：

- (1) 該等股份中的238,683,118股及16,830,835股分別由健康元及其全資附屬公司海濱製藥直接持有。
- (2) 該等股份由健康元的全資附屬公司天誠實業直接持有。
- (3) 劉廣霞女士為朱保國先生的配偶，故被視為擁有朱保國先生被視為擁有權益的股份權益。
- (4) 該等股份由健康元的全資附屬公司海濱製藥直接持有。
- (5) 該等股份為保科力根據其於2004年1月2日與健康元及珠海市麗士投資有限公司三方所訂立的《股權轉讓、託管及質押協議》，及其與健康元所訂立的《股權轉讓暨託管協議》和《股權質押協議》而直接轉讓、託管及質押予健康元。

第七節 優先股相關情況

適用 不適用

本報告期公司不存在優先股。

第八節 可轉換公司債券相關情況

適用 不適用

本報告期公司不存在可轉換公司債券。

第九節 董事、監事、高級管理人員情況

一、董事、監事和高級管理人員持股變動

✓ 適用 □ 不適用

姓名	職務	任職 狀態	期初 持股數 (股)	本期增持 股份數量 (股)	本期減持 股份數量 (股)	其他 增減變動 (股)	期末 持股數 (股)
陶德勝	副董事長、非執行董事	現任	606,350	-	-	101,400	707,750
徐國祥	副董事長、執行董事、副總裁	現任	606,350	-	-	-	606,350
唐陽剛	執行董事、總裁	現任	203,003	-	-	-	203,003
楊代宏	副總裁	現任	387,859	-	-	-	387,859
司燕霞	副總裁	現任	262,483	-	-	50,000	312,483
周鵬	副總裁	現任	166,564	-	-	-	166,564
黃瑜璇	副總裁	現任	52,508	-	-	-	52,508
徐朋	副總裁	現任	-	-	-	-	-
楊亮	董事會秘書、副總裁	現任	120,087	-	-	47,320	167,407
戴衛國	副總裁	辭任	-	-	-	-	-
合計			2,405,204	-	-	198,720	2,603,924

註： 部分董事和高級管理人員報告期內股票期權行權因而期末持股數量增加。

第九節 董事、監事、高級管理人員情況

一、董事、監事和高級管理人員持股變動(續)

1. 於2020年6月30日，本公司董事、監事及最高行政人員在本公司或其相聯法團(定義見《證券及期貨條例》第XV部)的股份、相關股份及債權證中擁有本公司根據《證券及期貨條例》第352條規定而備存的登記冊所記錄，或根據《標準守則》而通知本公司及香港聯交所的權益或淡倉如下：

於本公司股份/相關股份的權益

董事姓名	身份	擁有權益的股份/ 相關股份數目 (好倉)	佔本公司所屬 類別已發行 股份的百分比	佔本公司已發行 總股份的百分比
朱保國先生	受控制法團權益	255,513,953股A股 ⁽¹⁾⁽²⁾	41.15%	27.16%
		163,364,672股H股 ⁽¹⁾⁽³⁾	51.07%	17.36%
陶德勝先生	實益擁有人 配偶權益	859,850股A股 ⁽⁴⁾⁽²¹⁾		
		207,646股A股 ⁽⁵⁾⁽⁶⁾⁽²¹⁾		
		1,067,496股A股	0.17%	0.11%
徐國祥先生	實益擁有人	859,850股A股 ⁽⁷⁾⁽²¹⁾	0.14%	0.09%
唐陽剛先生	實益擁有人	405,803股A股 ⁽⁸⁾⁽²¹⁾	0.07%	0.04%

於本公司相聯法團股份的權益

董事姓名	相聯法團名稱	身份	股本權益/股份數量 (好倉)	佔相聯法團股本 權益的百分比
朱保國先生	百業源	實益擁有人	72,000,000(人民幣)	90.00%
	健康元	受控制法團權益	905,967,293股 ⁽⁹⁾	46.52%
	Livzon Biologics ⁽¹⁰⁾	受控制法團權益	49,000,000股 ⁽¹⁾⁽¹¹⁾	39.33% ⁽¹⁴⁾
	生物公司 ⁽¹⁰⁾	受控制法團權益	4,000股 ⁽¹⁾⁽¹²⁾	100.00% ⁽¹⁰⁾
	生物醫藥公司 ⁽¹⁰⁾	受控制法團權益	250,000,000(人民幣) ⁽¹⁾⁽¹³⁾	100.00% ⁽¹⁰⁾
	麗珠單抗 ⁽¹⁰⁾	受控制法團權益	1,413,330,000(人民幣) ⁽¹⁾⁽¹³⁾	100.00% ⁽¹⁰⁾
唐陽剛先生	新北江製藥 ⁽¹⁵⁾	受控制法團權益	20,238,780股 ⁽¹⁵⁾	8.44%
	麗珠試劑 ⁽¹⁶⁾	受控制法團權益	8,382,100股 ⁽¹⁶⁾	9.03%
邱慶豐先生	健康元	實益擁有人	717,409股 ⁽¹⁸⁾	0.04%
徐國祥先生	麗珠試劑 ⁽¹⁷⁾	其他	500,000股 ⁽¹⁷⁾	0.54%
俞雄先生	健康元	實益擁有人	800,000股 ⁽¹⁹⁾	
		配偶權益	3,720股 ⁽²⁰⁾	
			803,720股	0.04%

第九節 董事、監事、高級管理人員情況

一、董事、監事和高級管理人員持股變動(續)

1. 於2020年6月30日，本公司董事、監事及最高行政人員在本公司或其相聯法團(定義見《證券及期貨條例》第XV部)的股份、相關股份及債權證中擁有本公司根據《證券及期貨條例》第352條規定而備存的登記冊所記錄，或根據《標準守則》而通知本公司及香港聯交所的權益或淡倉如下：(續)

附註：

- (1) 健康元由百業源持有46.52%，而百業源則由朱保國先生持有90%。根據《證券及期貨條例》的規定，朱保國先生因健康元持有或被視為擁有的權益中被視為於本公司股份及其相聯法團股本權益中擁有權益。
- (2) 該等股份中的238,683,118股(其中17,306,329股為保科力根據其於2004年1月2日與健康元及珠海市麗士投資有限公司三方所訂立的《股權轉讓、託管及質押協議》，及其與健康元所訂立的《股權轉讓暨託管協議》和《股權質押協議》而直接轉讓、託管及質押予健康元)及16,830,835股分別由健康元及其全資附屬公司海濱製藥直接持有。
- (3) 該等股份由健康元的全資附屬公司天誠實業直接持有。
- (4) 該股份數目中包括152,100份股票期權，可根據本公司2018年股票期權激勵計劃行權認購本公司152,100股A股。
- (5) 該股份數目中包括60,840份股票期權，可根據本公司2018年股票期權激勵計劃行權認購本公司60,840股A股。
- (6) 該等股份及相關股份由陶德勝先生的配偶侯雪梅女士直接持有，故陶德勝先生被視為擁有該等股份及相關股份的權益。
- (7) 該股份數目中包括253,500份股票期權，可根據本公司2018年股票期權激勵計劃行權認購本公司253,500股A股。
- (8) 該股份數目中包括202,800份股票期權，可根據本公司2018年股票期權激勵計劃行權認購本公司202,800股A股。
- (9) 於2020年5月13日至2020年6月30日期間，百業源2019年非公開發行可交換公司債券(第一期)的持有人換股，導致百業源持有健康元股份從980,458,782股減少至905,967,293股。因此，百業源持有健康元的股份比例由50.59%下降至46.52%。

第九節 董事、監事、高級管理人員情況

一、董事、監事和高級管理人員持股變動(續)

1. 於2020年6月30日，本公司董事、監事及最高行政人員在本公司或其相聯法團(定義見《證券及期貨條例》第XV部)的股份、相關股份及債權證中擁有本公司根據《證券及期貨條例》第352條規定而備存的登記冊所記錄，或根據《標準守則》而通知本公司及香港聯交所的權益或淡倉如下：(續)

附註：(續)

- (10) Joincare BVI由健康元間接持有100%。Livzon Biologics由Joincare BVI直接持有35.75%；生物公司由Livzon Biologics直接持有100%；生物醫藥公司及麗珠單抗均由生物公司直接持有100%。
- (11) 該等股份由Joincare BVI持有。
- (12) 該等股份由Livzon Biologics持有。
- (13) 該等股本權益由生物公司持有。
- (14) Joincare BVI持有Livzon Biologics的49,000,000股普通股，佔Livzon Biologics全部已發行普通股39.33%及全部已發行股份(包括普通股及A輪優先股)35.75%。
- (15) 新北江製藥由本公司直接持有87.14%，並由珠海中匯源投資合夥企業(有限合夥)直接持有8.44%(即20,238,780股)，而珠海中匯源投資合夥企業(有限合夥)由唐陽剛先生直接持有45.50%。
- (16) 麗珠試劑由本公司直接持有39.425%，並由珠海麗英投資管理合夥企業(有限合夥)(「麗英」)直接持有9.025%(即8,382,100股)，而唐陽剛先生為麗英的普通合夥人，直接持有麗英的19.9234%權益且有權單獨決定麗英的一切事宜。
- (17) 徐國祥先生直接持有麗英的5.9651%權益，因此麗珠試劑由徐國祥先生間接持有0.54%。
- (18) 該股份數目中包括540,000份股票期權，可根據健康元2018年股票期權激勵計劃行權認購健康元540,000股A股。
- (19) 該股份數目全數為股票期權，可根據健康元2018年股票期權激勵計劃行權認購健康元800,000股A股。
- (20) 該等股份由俞雄先生的配偶錢凌雲女士直接持有，故俞雄先生被視為擁有該等股份的權益。
- (21) 有關上述本公司2018年股票期權激勵計劃的詳情，請參見本報告第四節中「股票期權激勵計劃」相關內容。

第九節 董事、監事、高級管理人員情況

二、公司董事、監事、高級管理人員變動情況

姓名	擔任的職務	類型	日期	原因
徐朋	副總裁	新任	2020年4月20日	經本公司董事會審議通過，獲委任為本公司副總裁。
戴衛國	副總裁	辭任	2020年5月29日	因個人家庭及發展原因，自願辭去本公司副總裁及附屬公司擔任的一切職務。
白華	獨立非執行董事	新任	2020年6月30日	經本公司二零二零年第三次臨時股東大會審議通過，獲委任為本公司獨立非執行董事。
俞雄	非執行董事	新任	2020年6月30日	經本公司二零二零年第三次臨時股東大會審議通過，獲委任為本公司非執行董事。
楊亮	副總裁	新任	2020年6月30日	經本公司董事會審議通過，獲委任為本公司副總裁。
徐焱軍	獨立非執行董事	離任	2020年6月30日	因董事任期已滿6年而離任本公司獨立非執行董事。

三、董事、監事、高級管理人員個人簡歷變動情況

截至本報告日，董事、監事、高級管理人員在任期間須根據《香港上市規則》第13.51(2)條及13.51B條規定而披露的簡歷資料變動如下：

周鵬先生自2020年6月起不再擔任珠海市金灣區產業發展協會會長，並自2020年6月起擔任珠海市科技發展促進會第一屆理事會副會長。

第九節 董事、監事、高級管理人員情況

四、董事會及監事會成員名單

於本報告日，本公司董事會由十一名董事組成，其中包括兩名執行董事，四名非執行董事及五名獨立非執行董事。

執行董事

唐陽剛先生（總裁）
徐國祥先生（副董事長及副總裁）

非執行董事

朱保國先生（董事長）
陶德勝先生（副董事長）
邱慶豐先生
俞雄先生（於2020年6月30日獲委任為非執行董事）

獨立非執行董事

白華先生（於2020年6月30日獲委任為獨立非執行董事）
鄭志華先生
謝耘先生
田秋生先生
黃錦華先生

本公司監事會由三名監事組成。於本報告日，本公司監事為：

汪卯林先生（監事長）
黃華敏先生
湯胤先生

第十節 公司債相關情況

適用 不適用

本公司不存在公開發行並在證券交易所上市的公司債券。

第十一節 財務報告

一、審計報告

半年度報告是否經過審計

是 否

本公司半年度財務報告未經審計。

合併及公司資產負債表

二、財務報表

編製單位：麗珠醫藥集團股份有限公司

金額單位：人民幣元

項目	附註	期末數		年初數	
		合併	公司	合併	公司
流動資產：					
貨幣資金	五、1	7,281,679,591.58	5,814,785,031.97	8,855,408,402.78	7,772,918,903.18
交易性金融資產	五、2	13,909,082.63	8,339,183.60	17,191,861.74	8,035,940.56
應收票據	五、3	1,025,868,016.01	512,986,900.10	952,945,194.97	569,150,368.41
應收賬款	五、4	1,675,090,515.91	668,452,358.56	1,472,438,936.26	652,604,102.82
應收款項融資					
預付款項	五、5	184,857,654.65	25,213,270.17	186,231,922.16	23,285,852.64
其他應收款	五、6	170,060,026.19	2,458,533,191.21	91,848,022.04	1,620,041,222.11
其中：應收利息					
應收股利		258,229.48	1,345,420,344.25	11,475,000.00	573,412,484.96
存貨	五、7	1,433,632,498.76	669,086,300.01	1,168,854,337.03	553,618,797.04
合同資產					
持有待售資產					
一年內到期的非流動資產	五、8	17,714,375.71	17,714,375.71	17,497,288.62	17,497,288.62
其他流動資產	五、9	112,500,445.39	1,500,644.53	110,786,443.02	4,752,848.61
流動資產合計		11,915,312,206.83	10,176,611,255.86	12,873,202,408.62	11,221,905,323.99
非流動資產：					
債權投資					
其他債權投資					
長期應收款	五、10			10,828,143.63	10,828,143.63
長期股權投資	五、11	150,064,997.19	1,835,213,198.33	171,498,988.56	1,901,157,584.00
其他權益工具投資	五、12	574,459,680.92	118,629,608.84	479,737,808.86	118,629,608.84
其他非流動金融資產					
投資性房地產					
固定資產	五、13	3,335,758,118.28	87,697,654.44	3,160,096,367.19	83,020,764.96
在建工程	五、14	182,591,585.75	265,954.47	233,489,857.85	114,259.61
生產性生物資產					
油氣資產					
使用權資產					
無形資產	五、15	236,160,743.43	29,010,983.58	229,559,613.00	30,340,512.63
開發支出	五、16	186,292,043.15		148,504,020.49	
商譽	五、17	103,040,497.85		103,040,497.85	
長期待攤費用	五、18	112,778,114.48	5,305,488.32	111,340,713.49	5,645,604.20
遞延所得稅資產	五、19	197,658,759.63	38,842,215.00	182,659,491.39	32,547,576.65
其他非流動資產	五、20	257,707,099.34	84,295,507.03	272,505,206.28	95,598,763.52
非流動資產合計		5,336,511,640.02	2,199,260,610.01	5,103,260,708.59	2,277,882,818.04
資產總計		17,251,823,846.85	12,375,871,865.87	17,976,463,117.21	13,499,788,142.03

合併及公司資產負債表

編製單位：麗珠醫藥集團股份有限公司

金額單位：人民幣元

項目	附註	期末數		年初數	
		合併	公司	合併	公司
流動負債：					
短期借款	五、21	270,884,146.53	200,000,000.00	1,360,840,657.32	1,151,369,666.66
交易性金融負債	五、22	1,282,966.22		13,916.00	
應付票據	五、23	685,537,355.25	6,953,535.00	715,986,816.20	7,139,310.75
應付賬款	五、24	661,176,998.87	453,989,715.21	547,102,924.99	584,136,134.88
預收款項					
合同負債	五、25	110,630,362.42	9,966,626.71	151,765,150.53	41,484,759.54
應付職工薪酬	五、26	273,861,373.52	91,735,825.49	278,117,911.92	74,999,108.16
應交稅費	五、27	236,960,678.69	13,676,023.23	223,339,525.21	13,776,226.89
其他應付款	五、28	2,061,989,552.87	4,941,079,140.37	2,016,490,501.54	4,689,008,436.20
其中：應付利息					
應付股利		27,111,254.90	18,712,838.86	90,179,524.72	20,174.46
持有待售負債					
一年內到期的非流動負債					
其他流動負債					
流動負債合計		4,302,323,434.37	5,717,400,866.01	5,293,657,403.71	6,561,913,643.08
非流動負債：					
長期借款					
應付債券					
租賃負債					
長期應付款					
長期應付職工薪酬					
預計負債					
遞延收益	五、29	233,266,861.97	71,502,157.94	246,683,181.60	72,502,157.94
遞延所得稅負債	五、19	111,322,338.67	15,382,588.42	90,884,958.20	16,309,446.79
其他非流動負債	五、30	70,000,000.00		70,000,000.00	
非流動負債合計		414,589,200.64	86,884,746.36	407,568,139.80	88,811,604.73
負債合計		4,716,912,635.01	5,804,285,612.37	5,701,225,543.51	6,650,725,247.81
股本	五、31	940,773,461.00	940,773,461.00	934,762,675.00	934,762,675.00
其他權益工具					
其中：優先股					
永續債					
資本公積	五、32	1,375,551,973.66	1,738,740,773.08	1,163,404,748.17	1,527,410,001.24
減：庫存股	五、33	243,439,270.82	243,439,270.82		
其他綜合收益	五、34	51,750,704.19	31,474,909.33	26,403,971.65	31,474,909.33
專項儲備					
盈餘公積	五、35	623,178,143.29	418,215,089.71	623,178,143.29	418,215,089.71
未分配利潤	五、36	8,348,769,476.21	3,685,821,291.20	8,419,002,908.40	3,937,200,218.94
歸屬於母公司股東權益合計		11,096,584,487.53	6,571,586,253.50	11,166,752,446.51	6,849,062,894.22
少數股東權益		1,438,326,724.31		1,108,485,127.19	
股東（或所有者）權益合計		12,534,911,211.84	6,571,586,253.50	12,275,237,573.70	6,849,062,894.22
負債和股東（或所有者）權益總計		17,251,823,846.85	12,375,871,865.87	17,976,463,117.21	13,499,788,142.03

董事長兼法定代表人：
朱保國

執行董事兼總裁：
唐陽剛

主管會計工作負責人：
司燕霞

會計機構負責人：
莊健瑩

合併及公司利潤表

編製單位：麗珠醫藥集團股份有限公司

金額單位：人民幣元

項目	附註	本期數		上期數	
		合併	公司	合併	公司
一、營業收入	五、37	5,095,238,317.69	2,024,372,916.39	4,939,065,593.94	2,716,692,559.43
減：營業成本	五、37	1,733,841,353.17	1,349,422,326.45	1,734,581,556.01	1,645,034,856.38
税金及附加	五、38	58,257,502.74	8,101,176.21	60,706,333.90	16,779,492.26
銷售費用	五、39	1,414,807,205.96	715,411,096.19	1,796,846,255.61	936,968,077.46
管理費用	五、40	294,150,602.43	102,901,259.75	255,211,847.01	71,366,649.03
研發費用	五、41	306,436,137.69	99,411,197.41	288,459,672.08	97,489,268.71
財務費用	五、42	-89,402,680.69	-76,200,183.05	-112,639,576.24	-104,762,878.62
其中：利息費用		7,012,674.28	9,185,485.63	5,219,055.56	1,222,130.61
利息收入		96,201,073.75	86,477,468.28	119,416,636.64	106,461,340.80
加：其他收益	五、43	104,846,562.33	66,944,964.63	106,928,418.62	66,326,148.71
投資收益	五、44	112,652,614.84	944,718,999.64	-3,842,092.53	122,937,209.61
(損失以「-」號填列)					
其中：對聯營企業和		-4,702,830.92	-10,688,874.26	-6,388,109.51	-6,873,600.24
合營企業的投資收益					
以攤餘成本計量的金融資產					
終止確認收益					
(損失以「-」號填列)					
淨敞口套期收益					
(損失以「-」號填列)					
公允價值變動收益	五、45	-4,551,829.33	303,243.04	-5,456,003.34	1,288,774.10
(損失以「-」號填列)					
信用減值損失	五、46	-7,185,319.32	-9,645,505.72	-10,436,940.03	-3,678,202.41
(損失以「-」號填列)					
資產減值損失	五、47	-13,267,639.71	-1,695,239.80	-14,109,578.25	-1,818,996.23
(損失以「-」號填列)					
資產處置收益	五、48	-83,421.97	-49,748.44	937,832.83	4,683.51
(損失以「-」號填列)					
二、營業利潤(虧損以「-」號填列)		1,569,559,163.23	825,902,756.78	989,921,142.87	238,876,711.50
加：營業外收入	五、49	904,921.05	1,684.63	2,032,462.39	20,086.88
減：營業外支出	五、50	12,815,982.32	10,709,177.36	4,003,453.13	1,057,914.63
三、利潤總額		1,557,648,101.96	815,195,264.05	987,950,152.13	237,838,883.75
(虧損總額以「-」號填列)					
減：所得稅費用	五、51	226,919,520.61	-15,233,201.44	153,424,317.37	12,341,619.18
四、淨利潤(淨虧損以「-」號填列)		1,330,728,581.35	830,428,465.49	834,525,834.76	225,497,264.57
(一)按經營持續性分類：					
其中：持續經營淨利潤		1,330,728,581.35	830,428,465.49	834,525,834.76	225,497,264.57
(淨虧損以「-」號填列)					
終止經營淨利潤					
(淨虧損以「-」號填列)					
(二)按所有權歸屬分類：					
其中：歸屬於母公司股東的淨利潤		1,004,743,610.08	830,428,465.49	738,947,763.69	225,497,264.57
(淨虧損以「-」號填列)					
少數股東損益		325,984,971.27		95,578,071.07	
(淨虧損以「-」號填列)					

合併及公司利潤表

編製單位：麗珠醫藥集團股份有限公司

金額單位：人民幣元

項目	附註	本期數		上期數	
		合併	公司	合併	公司
五、其他綜合收益的稅後淨額		25,670,889.38		-1,260,651.40	
歸屬於母公司股東的其他綜合收益的稅後淨額		25,346,732.54		-2,016,474.82	
(一)不能重分類進損益的其他綜合收益		18,436,298.01		-8,122,383.64	
1、重新計量設定受益計劃變動額					
2、權益法下不能轉損益的其他綜合收益					
3、其他權益工具投資公允價值變動		18,436,298.01		-8,122,383.64	
4、企業自身信用風險公允價值變動					
5、其他					
(二)將重分類進損益的其他綜合收益		6,910,434.53		6,105,908.82	
1、權益法下可轉損益的其他綜合收益					
2、其他債權投資公允價值變動					
3、金融資產重分類計入其他綜合收益的金額					
4、其他債權投資信用減值準備					
5、現金流量套期儲備 (現金流量套期損益的有效部分)					
6、外幣財務報表折算差額		6,910,434.53		6,105,908.82	
7、其他					
歸屬於少數股東的其他綜合收益的稅後淨額		324,156.84		755,823.42	
六、綜合收益總額		1,356,399,470.73	830,428,465.49	833,265,183.36	225,497,264.57
歸屬於母公司股東的綜合收益總額		1,030,090,342.62	830,428,465.49	736,931,288.87	225,497,264.57
歸屬於少數股東的綜合收益總額		326,309,128.11		96,333,894.49	
七、每股收益					
(一)基本每股收益	五、52	1.07		0.79	
(二)稀釋每股收益	五、52	1.07		0.79	

董事長兼法定代表人：
朱保國

執行董事兼總裁：
唐陽剛

主管會計工作負責人：
司燕霞

會計機構負責人：
莊健瑩

合併及公司現金流量表

編製單位：麗珠醫藥集團股份有限公司

金額單位：人民幣元

項目	附註	本期數		上期數	
		合併	公司	合併	公司
一、經營活動產生的現金流量：					
銷售商品、提供勞務收到的現金		5,020,092,292.00	2,193,250,420.19	4,935,141,475.18	2,757,032,169.95
收到的稅費返還		47,798,879.37	723,380.09	32,484,169.17	
收到其他與經營活動有關的現金	五、53	246,587,433.18	170,323,421.64	287,340,358.36	194,251,820.32
經營活動現金流入小計		5,314,478,604.55	2,364,297,221.92	5,254,966,002.71	2,951,283,990.27
購買商品、接受勞務支付的現金		1,441,100,245.75	1,500,470,392.47	1,100,036,842.40	1,680,354,027.29
支付給職工以及為職工支付的現金		586,734,048.37	165,911,351.66	541,229,699.92	147,577,235.34
支付的各项稅費		573,785,981.87	66,128,472.27	662,761,036.51	182,850,242.06
支付其他與經營活動有關的現金	五、53	1,839,281,392.50	691,350,908.58	1,992,574,919.26	976,882,395.94
經營活動現金流出小計		4,440,901,668.49	2,423,861,124.98	4,296,602,498.09	2,987,663,900.63
經營活動產生的現金流量淨額		873,576,936.06	-59,563,903.06	958,363,504.62	-36,379,910.36
二、投資活動產生的現金流量：					
收回投資收到的現金		132,507,500.30	132,507,500.30	113,557,831.39	11,000,000.00
取得投資收益收到的現金		14,470,694.01	87,740,406.56	5,160,277.02	97,590,643.41
處置固定資產、無形資產和 其他長期資產收回的 現金淨額		1,092,140.00	153,150.00	11,866.00	5,480.00
處置子公司及其他營業單位收到的 現金淨額		5,339,063.95	15,000,000.00		
收到其他與投資活動有關的現金	五、53	20,058,016.38		30,000,000.00	
投資活動現金流入小計		173,467,414.64	235,401,056.86	148,729,974.41	108,596,123.41
購置固定資產、無形資產和 其他長期資產支付的現金		205,529,839.45	20,700,265.39	192,781,185.88	19,833,827.33
投資支付的現金		71,332,723.74	3,000,000.00	82,696,726.80	7,795,000.00
取得子公司及其他營業單位支付的 現金淨額					
支付其他與投資活動有關的現金	五、53	3,537,944.44		2,689,260.04	
投資活動現金流出小計		280,400,507.63	23,700,265.39	278,167,172.72	27,628,827.33
投資活動產生的現金流量淨額		-106,933,092.99	211,700,791.47	-129,437,198.31	80,967,296.08

合併及公司現金流量表

編製單位：麗珠醫藥集團股份有限公司

金額單位：人民幣元

項目	附註	本期數		上期數	
		合併	公司	合併	公司
三、籌資活動產生的現金流量：					
吸收投資收到的現金		126,175,197.44	121,175,197.44		
其中：子公司吸收少數股東投資 收到的現金					
取得借款收到的現金		543,579,914.03	100,000,000.00		
收到其他與籌資活動有關的現金	五、53	4,933,246.35	224,573,269.91	29,811.30	651,798,713.43
籌資活動現金流入小計		674,688,357.82	445,748,467.35	29,811.30	651,798,713.43
償還債務支付的現金		1,629,711,030.60	1,250,000,000.00	1,500,000,000.00	1,500,000,000.00
分配股利、利潤或償付利息支付 的現金		1,145,452,006.46	1,061,756,974.75	132,719,055.56	5,219,055.56
其中：子公司支付少數股東的 股利、利潤		81,760,934.22		127,500,000.00	
支付其他與籌資活動有關的現金	五、53	243,439,270.82	243,439,270.82	269,345.90	7,349,101.31
籌資活動現金流出小計		3,018,602,307.88	2,555,196,245.57	1,632,988,401.46	1,512,568,156.87
籌資活動產生的現金流量淨額		-2,343,913,950.06	-2,109,447,778.22	-1,632,958,590.16	-860,769,443.44
四、匯率變動對現金及現金等價物 的影響		3,053,184.67	-1,212,570.77	4,470,674.54	-103,082.28
五、現金及現金等價物淨增加額		-1,574,216,922.32	-1,958,523,460.58	-799,561,609.31	-816,285,140.00
加：期初現金及現金等價物餘額		8,854,185,853.54	7,772,918,903.18	8,563,711,205.95	7,505,401,614.22
六、期末現金及現金等價物餘額		7,279,968,931.22	5,814,395,442.60	7,764,149,596.64	6,689,116,474.22

董事長兼法定代表人：
朱保國

執行董事兼總裁：
唐陽剛

主管會計工作負責人：
司燕霞

會計機構負責人：
莊健榮

合併股東權益變動表

金額單位：人民幣元

編製單位：麗珠醫藥集團股份有限公司

項目	本報數											
	歸屬於母公司股東權益											
	其他權益工具		資本公積		專項儲備		盈餘公積		未分配利潤		股東權益合計	
股本	優先股	永續債	其他	資本公積	減：庫存股	其他綜合收益	專項儲備	盈餘公積	一般風險準備	未分配利潤	少數股東權益	股東權益合計
一、上年年末餘額	934,762,675.00			1,163,404,746.17		26,403,971.65		623,176,143.29		8,419,002,908.40	1,108,485,127.19	12,275,237,573.70
加：會計政策變更												
前期差錯更正												
同一控制下企業合併												
其他												
二、本年期初餘額	934,762,675.00			1,163,404,746.17		26,403,971.65		623,176,143.29		8,419,002,908.40	1,108,485,127.19	12,275,237,573.70
三、本期增減變動金額(減少以「-」號填列)	6,010,786.00			212,147,225.49	243,439,270.82	25,346,732.54				-70,233,432.19	329,841,597.12	259,673,638.14
(一)綜合收益總額	6,010,786.00			222,724,493.69	243,439,270.82	25,346,732.54				1,004,743,610.08	326,309,128.11	1,356,399,470.73
(二)股東投入和減少資本	6,010,786.00			211,339,235.76	243,439,270.82						7,921,116.71	-6,782,874.42
1. 股東投入的普通股											6,666,667.00	-19,422,582.06
2. 其他權益工具持有者投入資本												
3. 股份支付計入股東權益的金額												
4. 其他												
(三)利潤分配				11,385,257.93						-1,074,977,042.27	1,254,449.71	12,639,707.64
1. 提取盈餘公積												
2. 提取一般風險準備												
3. 對股東的分配												
4. 其他												
(四)股東權益內部結構												
1. 資本公積轉增股本												
2. 盈餘公積轉增股本												
3. 盈餘公積轉增資本儲備												
4. 設定受益計劃變動額結轉留存收益												
5. 其他綜合收益結轉留存收益												
6. 其他												
(五)專項儲備												
1. 本期提取												
2. 本期使用												
(六)其他												
四、本期期末餘額	940,773,461.00			1,375,551,973.66	243,439,270.82	51,750,704.19		623,176,143.29		8,348,769,476.21	1,438,326,724.31	12,534,911,211.84
				-10,577,266.20							-4,388,647.70	-14,965,915.90

合併股東權益變動表

編製單位：麗珠醫藥集團股份有限公司

金額單位：人民幣元

項目	歸屬於母公司股東權益										股東權益合計		
	股本	優先股	永續債	其他	資本公積	減：庫存股	其他綜合收益	專項儲備	盈餘公積	一般風險準備		未分配利潤	少數股東權益
一、上年末餘額	719,050,240.00				1,362,250,389.67	25,208.04	-29,164,814.15		587,255,162.90		8,012,611,700.26	1,097,899,438.37	11,749,876,909.01
加：會計政策變更													
前期差錯更正													
同一控制下企業合併													
其他													
二、本年期初餘額	719,050,240.00				1,362,250,389.67	25,208.04	-29,164,814.15		587,255,162.90		8,012,611,700.26	1,097,899,438.37	11,749,876,909.01
三、本期增減變動金額(減少以「-」號填列)	-2,028.00				5,088,403.86	-25,208.04	-2,016,474.82				-121,613,488.71	-57,122,736.02	-175,641,115.65
(一)綜合收益總額							-2,016,474.82				738,947,763.69	96,333,894.49	833,265,183.36
(二)股東投入和減少資本	-2,028.00				-23,180.04	-25,208.04							
1. 股東投入的普通股													
2. 其他權益工具持有者投入資本													
3. 股份支付計入股東權益的金額													
4. 其他	-2,028.00				-23,180.04	-25,208.04							
(三)利潤分配													
1. 提取盈餘公積													
2. 提取一般風險準備													
3. 對股東的分配													
4. 其他													
(四)股東權益內部結轉													
1. 資本公積轉增股本													
2. 盈餘公積轉增股本													
3. 盈餘公積彌補虧損													
4. 設定受益計劃變動額結轉留存收益													
5. 其他綜合收益結轉留存收益													
6. 其他													
(五)專項儲備													
1. 本期提取													
2. 本期使用													
(六)其他													
四、本期末餘額	719,048,212.00				1,367,338,793.53		-31,181,288.97		587,255,162.90		7,890,998,211.55	1,040,776,703.35	11,574,235,793.36

董事長兼法定代表人：
朱保國

執行董事兼總裁：
唐陽剛

主管會計工作負責人：
司燕霞

會計機構負責人：
莊健瑩

公司股東權益變動表

編製單位：麗珠醫藥集團股份有限公司

金額單位：人民幣元

項目	本期末數										
	股本	優先股	其他權益工具 永續債	其他	資本公積	減：庫存股	其他綜合收益	專項儲備	盈餘公積	未分配利潤	股東權益合計
一、上年末餘額	934,762,675.00			1,527,410,001.24	31,474,909.33	418,215,089.71	3,937,200,218.94	6,849,062,894.22			
加：會計政策變更											
前期差錯更正											
其他											
二、本年初餘額	934,762,675.00			1,527,410,001.24	31,474,909.33	418,215,089.71	3,930,369,867.98	6,842,232,543.26			
三、本期增減變動金額(減少以「-」號填列)	6,010,786.00			211,330,771.84	243,439,270.82		-244,548,576.78	-270,646,289.76			
(一)綜合收益總額							830,428,465.49	830,428,465.49			
(二)股東投入和減少資本	6,010,786.00			221,908,040.04	243,439,270.82						
1· 股東投入的普通股											
2· 其他權益工具持有者投入資本	6,010,786.00			211,339,235.76	243,439,270.82						
3· 股份支付計入股東權益的金額											
4· 其他				10,568,804.28							
(三)利潤分配											
1· 提取盈餘公積											
2· 提取一般風險準備											
3· 對股東的分配											
4· 其他											
(四)股東權益內部結構											
1· 資本公積轉增股本											
2· 盈餘公積轉增股本											
3· 盈餘公積彌補虧損											
4· 設定受益計劃變動額結轉留存收益											
5· 其他綜合收益結轉留存收益											
6· 其他											
(五)專項儲備											
1· 本期提取											
2· 本期使用											
(六)其他											
四、本期末餘額	940,773,461.00			1,738,740,773.08	243,439,270.82	418,215,089.71	3,685,821,291.20	6,571,586,253.50			
				-10,577,268.20							
				1,738,740,773.08	243,439,270.82	418,215,089.71	3,685,821,291.20	6,571,586,253.50			

公司股東權益變動表

編製單位：麗珠醫藥集團股份有限公司

金額單位：人民幣元

項目	上期數				本期數						
	股本	優先股	其他權益工具 永續債	其他	資本公積	減：庫存股	其他綜合收益	專項儲備	盈餘公積	未分配利潤	股東權益合計
一、上年末餘額	719,050,240.00			1,726,897,983.73	1,726,897,983.73	25,208.04			382,292,109.32	4,476,751,249.86	7,304,966,374.87
加：會計政策變更											
前期差錯更正											
其他											
二、本年初餘額	719,050,240.00			1,726,897,983.73	1,726,897,983.73	25,208.04			382,292,109.32	4,476,751,249.86	7,304,966,374.87
三、本期增減變動金額（減少以「-」號填列）	-2,028.00			5,088,403.86	5,088,403.86	-25,208.04				-637,360,589.83	-632,249,005.93
（一）綜合收益總額										225,497,264.57	225,497,264.57
（二）股東投入和減少資本	-2,028.00			-23,180.04	-23,180.04	-25,208.04					
1. 股東投入的普通股											
2. 其他權益工具持有者投入資本											
3. 股份支付計入股東權益的金額											
4. 其他											
（三）利潤分配	-2,028.00			-23,180.04	-23,180.04	-25,208.04				-862,857,854.40	-862,857,854.40
1. 提取盈餘公積											
2. 提取一般風險準備											
3. 對股東的分配											
4. 其他											
（四）股東權益內部結構											
1. 資本公積轉增股本											
2. 盈餘公積轉增股本											
3. 盈餘公積彌補虧損											
4. 設定受益計劃變動額結轉留存收益											
5. 其他綜合收益結轉留存收益											
6. 其他											
（五）專項儲備											
1. 本期提取											
2. 本期使用											
（六）其他											
四、本期末餘額	719,048,212.00			1,731,986,387.59	1,731,986,387.59				382,292,109.32	3,839,390,660.03	6,672,717,368.94

董事長兼法定代表人：
朱保國

執行董事兼總裁：
唐陽剛

主管會計工作負責人：
司燕霞

會計機構負責人：
莊健瑩

2020半年度財務報表(未經審核)附註

(除特別註明外，金額單位為人民幣元)

一、公司基本情況

1、公司概況

一九九二年三月，麗珠醫藥集團股份有限公司(以下簡稱「本公司」或「公司」)經珠海市經濟體制改革委員會[1992]29號文、廣東省企業股份制試點聯審小組和廣東省經濟體制改革委員會[1992]45號文批准，由澳門南粵(集團)有限公司、珠海市信用合作聯社、廣東省製藥工業公司、珠海市醫藥總公司、廣州醫藥保健品進出口公司、中國銀行珠海市分行、珠海桂花職工互助會等七家單位作為發起人，以其擁有的原中外合資有限責任公司的淨資產折價入股，同時向境內法人和內部職工定向募集股份，組建設立為定向募集的股份有限公司。

一九九三年，經廣東省證券監督管理委員會粵證監發字[1993]001號文、中國人民銀行深圳經濟特區分行深人銀複字[1993]第239號文及中國證券監督管理委員會證監發審字[1993]19號文批准，公司在深圳證券交易所上市。

一九九八年，公司的發起人股東珠海市信用合作聯社、廣東省製藥工業公司、珠海桂花職工互助會、中國銀行珠海市分行分別與中國光大(集團)總公司簽訂《股權轉讓協議》，將其所持有的股份全部轉讓給中國光大(集團)總公司，轉讓後中國光大(集團)總公司持有公司境內法人股38,917,518股。公司的外資發起人股東澳門南粵(集團)有限公司與中國光大醫藥有限公司簽訂《股權轉讓協議》，將其所持有的外資法人股18,893,448股全部轉讓給中國光大醫藥有限公司。

2002年4月12日，中國光大(集團)總公司與西安東盛集團有限公司簽訂《股權託管協議》，中國光大(集團)總公司將其所持有的公司境內法人股38,917,518股託管給西安東盛集團有限公司。2004年12月21日西安東盛集團有限公司受讓中國光大(集團)總公司持有公司法人股38,917,518股，截止2004年12月31日中國光大(集團)總公司不再持有公司股份，西安東盛集團有限公司直接持有公司法人股38,917,518股，佔公司總股本的12.72%。

2005年2月4日，健康元藥業集團股份有限公司(以下簡稱「健康元集團」)與西安東盛集團有限公司簽訂了《股權轉讓協議》和《股權質押協議》，西安東盛集團有限公司將持有的公司境內法人股38,917,518股(佔公司股本總額的12.72%)直接轉讓、質押給健康元集團。2006年8月3日，該38,917,518股境內法人股完成過戶給健康元集團的手續。

截至2012年12月31日止，健康元集團及其子公司通過協議受讓及從二級市場直接購買等方式共擁有公司股份140,122,590股，佔公司總股本的47.3832%，為公司第一大股東，並對公司擁有實際控制權。其中以廣州市保科力貿易公司名義持有的6,059,428股法人股尚未完成過戶給健康元集團的手續。

2008年公司第一次臨時股東大會審議通過了《關於回購公司部分境內上市外資股(B股)股份的議案》，截至2009年12月2日(回購實施期限屆滿日)，公司累計回購了10,313,630股B股。2009年12月4日，公司在中國證券登記結算有限責任公司深圳分公司辦理完成回購股份的註銷事宜，公司總股本減少10,313,630股，公司註冊資本由人民幣306,035,482元減少至295,721,852元。並於2010年4月20日辦理了工商變更登記。

2020半年度財務報表(未經審核)附註

(除特別註明外，金額單位為人民幣元)

一、公司基本情況(續)

1、公司概況(續)

根據公司2015年第一次臨時股東大會審議通過的《麗珠醫藥集團股份有限公司限制性股票激勵計劃(草案修訂稿)》及其摘要和2015年3月27日第八屆董事會第八次會議決議，本次由458名限制性股票激勵對象行權，實際行權數量為8,660,400股，本次行權於2015年3月27日完成驗資，中國證券登記結算有限責任公司深圳分公司已完成核準登記。行權後註冊資本變更為304,382,252元。此次增資已由瑞華會計師事務所出具瑞華驗字[2015]40030004號驗資報告驗證確認。並於2015年5月22日辦理了工商變更登記。

根據公司2014年度股東大會、2015年第二次A股類別股東會及2015年第二次H股類別股東會決議，同意公司以總股本304,382,252股為基數，按每10股轉增3股的比例，以資本公積向全體股東轉增股份91,314,675股，每股面值1元。轉增後，公司註冊資本變更為395,696,927元。此次增資已由瑞華會計師事務所出具瑞華驗字[2015]40030017號驗資報告驗證確認。並於2016年1月21日辦理了工商變更登記，統一社會信用代碼：914404006174883094。

根據公司2015年10月27日第八屆董事會第十六次會議，審議通過了《關於回購註銷已不符合激勵條件的激勵對象已獲授但尚未解鎖的限制性股票的議案》，本次回購股份93,080股。回購後公司股本變更為395,603,847元。此次減資已由瑞華會計師事務所出具瑞華驗字[2015]40030020號驗資報告驗證確認。

根據公司2015年11月12日第八屆董事會第十八次會議，審議通過《關於向激勵對象授予預留限制性股票相關事項的議案》，本次由177名限制性股票激勵對象行權，實際行權數量為1,285,700股，本次行權於2015年12月18日完成驗資，中國證券登記結算有限責任公司深圳分公司已完成核準登記。行權後公司股本變更為396,889,547元。此次增資已由瑞華會計師事務所出具瑞華驗字[2015]40030023號驗資報告驗證確認。

根據公司2016年3月28日第八屆董事會第二十三次會議和2016年5月16日第八屆董事會第二十六次會議，審議通過了《關於回購註銷已不符合激勵條件的激勵對象已獲授但尚未解鎖的限制性股票的議案》，本次回購股份257,624股，回購後公司股本變更為396,631,923元。此次減資已由瑞華會計師事務所出具瑞華驗字[2016]40030011號驗資報告驗證確認。

根據公司2015年11月2日、2015年12月21日召開的第八屆董事會第十七次會議、2015年第三次臨時股東大會決議及2016年3月8日、2016年4月25日召開的第八屆董事會第二十一次會議、2016年第二次臨時股東大會決議，並於2016年8月1日經中國證券監督管理委員會以證監許可[2016]1524號文《關於核準麗珠醫藥集團股份有限公司非公開發行股票的批覆》核準，公司非公開發行人民幣普通股(A股)29,098,203股，每股面值人民幣1.00元，發行後公司股本變更為425,730,126元。此次增資已由瑞華會計師事務所出具瑞華驗字[2016]40030019號驗資報告驗證確認。

2020半年度財務報表(未經審核)附註

(除特別註明外，金額單位為人民幣元)

一、公司基本情況(續)

1、公司概況(續)

根據公司2016年11月30日第八屆董事會第三十二次會議和2017年3月28日第八屆董事會第三十六次會議，審議通過了《關於回購註銷已不符合激勵條件的激勵對象已獲授但尚未解鎖的限制性股票的議案》，回購股份167,534股，回購後公司股本變更為425,562,592元。此次減資已由瑞華會計師事務所分別出具瑞華驗字[2017]40030001號、[2017]40030007號驗資報告驗證確認。

根據公司2016年度股東大會、2017年第一次A股類別股東會及2017年第一次H股類別股東會決議和修改後的章程規定，同意公司以總股本425,562,592股為基數，按每10股轉增3股的比例，以資本公積向全體股東轉增股份127,668,777股，每股面值1元。轉增後，公司註冊資本變更為553,231,369元。此次增資已由瑞華會計師事務所出具瑞華驗字[2017]40030010號驗資報告驗證確認。

根據公司2017年12月15日第九屆董事會第六次會議和2018年3月29日第九屆董事會第十二次會議，分別審議通過了《關於回購註銷部分限制性股票的議案》、《關於回購註銷已不符合激勵條件的激勵對象已獲授但尚未解鎖的限制性股票的議案》，回購股份115,799股，回購後公司股本變更為553,115,570元。此次減資已由瑞華會計師事務所分別出具瑞華驗字[2018]40030006號、[2018]40030008號驗資報告驗證確認。

根據公司2017年度股東大會、2018年第二次A股類別股東會及2018年第二次H股類別股東會決議和修改後的章程規定，同意公司以總股本553,115,570股為基數，按每10股轉增3股的比例，以資本公積向全體股東轉增股份165,934,670股，每股面值1元。轉增後，公司註冊資本變更為719,050,240元。此次增資已由瑞華會計師事務所出具瑞華驗字[2018]40030013號驗資報告驗證確認。

根據公司2018年12月18日第九屆董事會第二十二次會議審議通過《關於回購註銷部分限制性股票的議案》，公司回購註銷股份2,028股，回購價格為12.43元/股，回購註銷後的股本為人民幣719,048,212.00元。此次減資已經瑞華會計師事務所(特殊普通合伙)出具的瑞華驗字[2019]40020003號驗資報告驗證。

根據公司2018年度股東大會、2019年第二次A股類別股東會及2019年第二次H股類別股東會決議和修改後的章程規定，同意公司以總股本719,048,212股為基數，按每10股轉增3股的比例，以資本公積向全體股東轉增股份215,714,463股，每股面值1元。轉增後，公司註冊資本變更為934,762,675元。此次增資已由瑞華會計師事務所出具瑞華驗字[2019]40020008號驗資報告驗證確認。

根據公司2018年度第三次臨時股東大會、2018年第三次A股類別股東會及2018年第三次H股類別股東會審議通過的《關於公司<2018年股票期權激勵計劃(草案修訂稿)>及其摘要的議案》及公司第九屆董事會第三十一次會議審議通過的《關於2018年股票期權激勵計劃預留授予相關事項的議案》，截止2020年6月30日，本期實際行權數量為6,010,786份，公司總股本增加至940,773,461股。

2020半年度財務報表(未經審核)附註

(除特別註明外，金額單位為人民幣元)

一、公司基本情況(續)

1、公司概況(續)

公司所處行業為製藥行業。

公司經營範圍：生產和銷售自產的中西原料藥、醫藥中間體、中藥材、中藥飲片醫療器械、衛生材料、保健品、藥用化妝品、中西成藥、生化試劑，兼營化工、食品、信息業務，醫藥原料藥、醫療診斷設備及試劑；藥物新產品的研究和開發，技術成果轉讓；管理服務；醫療診斷設備的租賃；本企業自產產品及相關技術的進出口業務；批發中成藥、化學原料藥及其製劑、抗生素原料藥及其製劑、生物製品(預防性生物製品除外)、生化藥品。(涉及配額許可證、國家有專項規定的商品應按有關規定辦理；需其他行政許可項目，取得許可後方可經營)。

報告期內公司主營業務未發生變更。

本財務報表及財務報表附註業經本公司第十屆董事會第三次會議於2020年8月25日批准。

2、合併財務報表範圍

本公司2020年1-6月納入合併範圍的子公司詳見本附註七「在其他主體中的權益披露」。本公司本期合併範圍比上年度增加1戶，減少2戶，詳見本附註六「合併範圍的變動」。

二、財務報表的編製基礎

本財務報表按照財政部頒佈的企業會計準則及其應用指南、解釋及其他有關規定(統稱「企業會計準則」)編製。此外，本公司還按照中國證監會《公開發行證券的公司信息披露編報規則第15號-財務報告的一般規定》(2014年修訂)披露有關財務信息。

本財務報表以持續經營為基礎列報。

本公司會計核算以權責發生制為基礎。除某些金融工具外，本財務報表均以歷史成本為計量基礎。持有待售的非流動資產，按公允價值減去預計費用後的金額，以及符合持有待售條件時的原賬面價值，取兩者孰低計價。資產如果發生減值，則按照相關規定計提相應的減值準備。

三、重要會計政策及會計估計

本公司根據自身生產經營特點，確定研發費用資本化條件以及收入確認政策，具體會計政策見附註三、21和附註三、28。

1、遵循企業會計準則的聲明

本財務報表符合企業會計準則的要求，真實、完整地反映了本公司2020年6月30日的合併及公司財務狀況以及2020年1-6月的合併及公司經營成果和合併及公司現金流量等有關信息。

2020半年度財務報表(未經審核)附註

(除特別註明外，金額單位為人民幣元)

三、重要會計政策及會計估計(續)

2、會計期間

本公司的會計期間分為年度和中期，會計中期指短於一個完整的會計年度的報告期間。本公司會計年度採用公曆年度，即每年自1月1日起至12月31日止。

3、營業周期

本公司以12個月作為一個營業周期，並以其作為資產和負債的流動性劃分標準。

4、記賬本位幣

人民幣為本公司及境內子公司經營所處的主要經濟環境中的貨幣，本公司及境內子公司以人民幣為記賬本位幣。本公司之境外子公司根據其經營所處的主要經濟環境中的貨幣確定港幣、澳門幣和美元為其記賬本位幣。本公司編製本財務報表時所採用的貨幣為人民幣。

5、企業合併的會計處理方法

企業合併，是指將兩個或兩個以上單獨的企業合併形成一個報告主體的交易或事項。企業合併分為同一控制下企業合併和非同一控制下企業合併。

(1) 同一控制下企業合併

對於同一控制下的企業合併，合併方在合併中取得的被合併方的資產、負債，除因會計政策不同而進行的調整以外，按合併日被合併方在最終控制方合併財務報表中的賬面價值計量。合併對價的賬面價值與合併中取得的淨資產賬面價值的差額調整資本公積(資本溢價)，資本公積(資本溢價)不足沖減的，調整留存收益。

通過多次交易分步實現同一控制下的企業合併

在個別財務報表中，以合併日持股比例計算的合併日應享有被合併方淨資產在最終控制方合併財務報表中的賬面價值的份額作為該項投資的初始投資成本；初始投資成本與合併前持有投資的賬面價值加上合併日新支付對價的賬面價值之和的差額，調整資本公積(資本溢價)，資本公積不足沖減的，調整留存收益。

在合併財務報表中，合併方在合併中取得的被合併方的資產、負債，除因會計政策不同而進行的調整以外，按合併日在最終控制方合併財務報表中的賬面價值計量；合併前持有投資的賬面價值加上合併日新支付對價的賬面價值之和，與合併中取得的淨資產賬面價值的差額，調整資本公積(資本溢價)，資本公積不足沖減的，調整留存收益。合併方在取得被合併方控制權之前持有的長期股權投資，在取得原股權之日與合併方與被合併方同處於同一方最終控制之日孰晚日起至合併日之間已確認有關損益、其他綜合收益和其他所有者權益變動，應分別沖減比較報表期間的期初留存收益或當期損益。

2020半年度財務報表(未經審核)附註

(除特別註明外，金額單位為人民幣元)

三、重要會計政策及會計估計(續)

5、企業合併的會計處理方法(續)

(2) 非同一控制下企業合併

對於非同一控制下的企業合併，合併成本為購買日為取得對被購買方的控制權而付出的資產、發生或承擔的負債以及發行的權益性證券的公允價值。在購買日，取得的被購買方的資產、負債及或有負債按公允價值確認。

對合併成本大於合併中取得的被購買方可辨認淨資產公允價值份額的差額，確認為商譽，按成本扣除累計減值準備進行後續計量；對合併成本小於合併中取得的被購買方可辨認淨資產公允價值份額的差額，經覆核後計入當期損益。

通過多次交易分步實現非同一控制下的企業合併。

在個別財務報表中，以購買日之前所持被購買方的股權投資的賬面價值與購買日新增投資成本之和，作為該項投資的初始投資成本。購買日之前持有的股權投資因採用權益法核算而確認的其他綜合收益，購買日對這部分其他綜合收益不作處理，在處置該項投資時採用與被投資單位直接處置相關資產或負債相同的基礎進行會計處理；因被投資方除淨損益、其他綜合收益和利潤分配以外的其他所有者權益變動而確認的所有者權益，在處置該項投資時轉入處置期間的當期損益。購買日之前持有的股權投資採用公允價值計量的，原計入其他綜合收益的累計公允價值變動在改按成本法核算時轉入當期損益。

在合併財務報表中，合併成本為購買日支付的對價與購買日之前已經持有的被購買方的股權在購買日的公允價值之和。對於購買日之前已經持有的被購買方的股權，按照該股權在購買日的公允價值進行重新計量，公允價值與其賬面價值之間的差額計入當期收益；購買日之前已經持有的被購買方的股權涉及其他綜合收益、其他所有者權益變動轉為購買日當期收益，由於被投資方重新計量設定收益計劃淨負債或淨資產變動而產生的其他綜合收益除外。

(3) 企業合併中有關交易費用的處理

為進行企業合併發生的審計、法律服務、評估諮詢等中介費用以及其他相關管理費用，於發生時計入當期損益。作為合併對價發行的權益性證券或債務性證券的交易費用，計入權益性證券或債務性證券的初始確認金額。

2020半年度財務報表(未經審核)附註

(除特別註明外，金額單位為人民幣元)

三、重要會計政策及會計估計(續)

6、合併財務報表編製方法

(1) 合併範圍

合併財務報表的合併範圍以控制為基礎予以確定。控制，是指本公司擁有對被投資單位的權力，通過參與被投資單位的相關活動而享有可變回報，並且有能力運用對被投資單位的權力影響其回報金額。子公司，是指被本公司控制的主體(含企業、被投資單位中可分割的部分、結構化主體等)。

(2) 合併財務報表的編製方法

合併財務報表以本公司和子公司的財務報表為基礎，根據其他有關資料，由本公司編製。在編製合併財務報表時，本公司和子公司的會計政策和會計期間要求保持一致，公司間的重大交易和往來餘額予以抵銷。

在報告期內因同一控制下企業合併增加的子公司以及業務，視同該子公司以及業務自同受最終控制方控制之日起納入本公司的合併範圍，將其自同受最終控制方控制之日起的經營成果、現金流量分別納入合併利潤表、合併現金流量表中。

在報告期內因非同一控制下企業合併增加的子公司以及業務，將該子公司以及業務自購買日至報告期末的收入、費用、利潤納入合併利潤表，將其現金流量納入合併現金流量表。

子公司的股東權益中不屬於本公司所擁有的部分，作為少數股東權益在合併資產負債表中股東權益項下單獨列示；子公司當期淨損益中屬於少數股東權益的份額，在合併利潤表中淨利潤項目下以「少數股東損益」項目列示。少數股東分擔的子公司的虧損超過了少數股東在該子公司期初所有者權益中所享有的份額，其餘額仍沖減少數股東權益。

(3) 購買子公司少數股東股權

因購買少數股權新取得的長期股權投資成本與按照新增持股比例計算應享有子公司自購買日或合併日開始持續計算的淨資產份額之間的差額，以及在不喪失控制權的情況下因部分處置對子公司的股權投資而取得的處置價款與處置長期股權投資相對應享有子公司自購買日或合併日開始持續計算的淨資產份額之間的差額，均調整合併資產負債表中的資本公積(資本溢價)，資本公積不足沖減的，調整留存收益。

(4) 喪失子公司控制權的處理

因處置部分股權投資或其他原因喪失了對原有子公司控制權的，剩餘股權按照其在喪失控制權日的公允價值進行重新計量；處置股權取得的對價與剩餘股權公允價值之和，減去按原持股比例計算應享有原有子公司自購買日開始持續計算的淨資產賬面價值的份額與商譽之和，形成的差額計入喪失控制權當期的投資收益。

與原有子公司的股權投資相關的其他綜合收益等，在喪失控制權時轉入當期損益，由於被投資方重新計量設定收益計劃淨負債或淨資產變動而產生的其他綜合收益除外。

2020半年度財務報表(未經審核)附註

(除特別註明外，金額單位為人民幣元)

三、重要會計政策及會計估計(續)

6、合併財務報表編製方法(續)

(5) 分步處置股權直至喪失控制權的處理

通過多次交易分步處置股權直至喪失控制權的各項交易的條款、條件以及經濟影響符合以下一種或多種情況的，本公司將多次交易事項作為一攬子交易進行會計處理：

- ① 這些交易是同時或者在考慮了彼此影響的情況下訂立的；
- ② 這些交易整體才能達成一項完整的商業結果；
- ③ 一項交易的發生取決於其他至少一項交易的發生；
- ④ 一項交易單獨看是不經濟的，但是和其他交易一併考慮時是經濟的。

在個別財務報表中，分步處置股權直至喪失控制權的各項交易不屬於「一攬子交易」的，結轉每一次處置股權相對應的長期股權投資的賬面價值，所得價款與處置長期股權投資賬面價值之間的差額計入當期投資收益；屬於「一攬子交易」的，在喪失控制權之前每一次處置價款與所處置的股權對應的長期股權投資賬面價值之間的差額，先確認為其他綜合收益，到喪失控制權時再一併轉入喪失控制權的當期損益。

在合併財務報表中，分步處置股權直至喪失控制權時，剩餘股權的計量以及有關處置股權損益的核算比照前述「喪失子公司控制權的處理」。在喪失控制權之前每一次處置價款與處置投資對應的享有該子公司自購買日開始持續計算的淨資產賬面價值份額之間的差額，分別進行如下處理：

- ① 屬於「一攬子交易」的，確認為其他綜合收益。在喪失控制權時一併轉入喪失控制權當期的損益。
- ② 不屬於「一攬子交易」的，作為權益性交易計入資本公積(資本溢價)。在喪失控制權時不得轉入喪失控制權當期的損益。

2020半年度財務報表(未經審核)附註

(除特別註明外，金額單位為人民幣元)

三、重要會計政策及會計估計(續)

7、合營安排的分類及共同經營的會計處理方法

合營安排，是指一項由兩個或兩個以上的參與方共同控制的安排。本公司合營安排分為共同經營和合營企業。

(1) 共同經營

共同經營是指本公司享有該安排相關資產且承擔該安排相關負債的合營安排。

本公司確認與共同經營中利益份額相關的下列項目，並按照相關企業會計準則的規定進行會計處理：

- A、 確認單獨所持有的資產，以及按其份額確認共同持有的資產；
- B、 確認單獨所承擔的負債，以及按其份額確認共同承擔的負債；
- C、 確認出售其享有的共同經營產出份額所產生的收入；
- D、 按其份額確認共同經營因出售產出所產生的收入；
- E、 確認單獨所發生的費用，以及按其份額確認共同經營發生的費用。

(2) 合營企業

合營企業是指本公司僅對該安排的淨資產享有權利的合營安排。

本公司按照長期股權投資有關權益法核算的規定對合營企業的投資進行會計處理。

8、現金及現金等價物的確定標準

本公司現金及現金等價物包括庫存現金、可以隨時用於支付的存款以及本公司持有的期限短(一般為從購買日起，三個月內到期)、流動性強、易於轉換為已知金額的現金、價值變動風險很小的投資。

2020半年度財務報表(未經審核)附註

(除特別註明外，金額單位為人民幣元)

三、重要會計政策及會計估計(續)

9、外幣業務和外幣報表折算

(1) 外幣業務

本公司發生的外幣交易在初始確認時，按交易日的即期匯率(通常指中國人民銀行公布的當日外匯牌價的中間價，下同)折算為記賬本位幣金額，但公司發生的外幣兌換業務或涉及外幣兌換的交易事項，按照實際採用的匯率折算為記賬本位幣金額。

資產負債表日，對外幣貨幣性項目，採用資產負債表日即期匯率折算。因資產負債表日即期匯率與初始確認時或者前一資產負債表日即期匯率不同而產生的匯兌差額，計入當期損益；對以歷史成本計量的外幣非貨幣性項目，仍採用交易發生日的即期匯率折算；對以公允價值計量的外幣非貨幣性項目，採用公允價值確定日的即期匯率折算，折算後的記賬本位幣金額與原記賬本位幣金額的差額，計入當期損益。

(2) 外幣財務報表的折算

資產負債表日，對境外子公司外幣財務報表進行折算時，資產負債表中的資產和負債項目，採用資產負債表日的即期匯率折算，股東權益項目除「未分配利潤」外，其他項目採用發生日的即期匯率折算。

利潤表中的收入和費用項目，採用交易發生日的即期匯率折算。

現金流量表所有項目均按照現金流量發生日的即期匯率折算。匯率變動對現金的影響額作為調節項目，在現金流量表中單獨列示「匯率變動對現金及現金等價物的影響」項目反映。

由於財務報表折算而產生的差額，在資產負債表股東權益項目下的「其他綜合收益」項目反映。

處置境外經營並喪失控制權時，將資產負債表中股東權益項目下列示的、與該境外經營相關的外幣報表折算差額，全部或按處置該境外經營的比例轉入處置當期損益。

10、金融工具

金融工具是指形成一方的金融資產，並形成其他方的金融負債或權益工具的合同。

(1) 金融工具的確認和終止確認

本公司於成為金融工具合同的一方時確認一項金融資產或金融負債。

金融資產滿足下列條件之一的，終止確認：

- ① 收取該金融資產現金流量的合同權利終止；
- ② 該金融資產已轉移，且符合下述金融資產轉移的終止確認條件。

2020半年度財務報表(未經審核)附註

(除特別註明外，金額單位為人民幣元)

三、重要會計政策及會計估計(續)

10、金融工具(續)

(1) 金融工具的確認和終止確認(續)

金融負債的現時義務全部或部分已經解除的，終止確認該金融負債或其一部分。本公司(債務人)與債權人之間簽訂協議，以承擔新金融負債方式替換現存金融負債，且新金融負債與現存金融負債的合同條款實質上不同的，終止確認現存金融負債，並同時確認新金融負債。

以常規方式買賣金融資產，按交易日進行會計確認和終止確認。

(2) 金融資產分類和計量

本公司在初始確認時根據管理金融資產的業務模式和金融資產的合同現金流量特徵，將金融資產分為以下三類：以攤餘成本計量的金融資產、以公允價值計量且其變動計入其他綜合收益的金融資產、以公允價值計量且其變動計入當期損益的金融資產。

① 以攤餘成本計量的金融資產

本公司將同時符合下列條件且未被指定為以公允價值計量且其變動計入當期損益的金融資產，分類為以攤餘成本計量的金融資產：

- A、 本公司管理該金融資產的業務模式是以收取合同現金流量為目標；
- B、 該金融資產的合同條款規定，在特定日期產生的現金流量，僅為對本金和以未償付本金金額為基礎的利息的支付。

初始確認後，對於該類金融資產採用實際利率法以攤餘成本計量。以攤餘成本計量且不屬於任何套期關係的一部分的金融資產所產生的利得或損失，在終止確認、按照實際利率法攤銷或確認減值時，計入當期損益。

② 以公允價值計量且其變動計入其他綜合收益的金融資產

本公司將同時符合下列條件且未被指定為以公允價值計量且其變動計入當期損益的金融資產，分類為以公允價值計量且其變動計入其他綜合收益的金融資產：

- A、 本公司管理該金融資產的業務模式既以收取合同現金流量為目標又以出售該金融資產為目標；
- B、 該金融資產的合同條款規定，在特定日期產生的現金流量，僅為對本金和以未償付本金金額為基礎的利息的支付。

初始確認後，對於該類金融資產以公允價值進行後續計量。採用實際利率法計算的利息、減值損失或利得及匯兌損益計入當期損益，其他利得或損失計入其他綜合收益。終止確認時，將之前計入其他綜合收益的累計利得或損失從其他綜合收益中轉出，計入當期損益。

2020半年度財務報表(未經審核)附註

(除特別註明外，金額單位為人民幣元)

三、重要會計政策及會計估計(續)

10、金融工具(續)

(2) 金融資產分類和計量(續)

③ 以公允價值計量且其變動計入當期損益的金融資產

除上述以攤餘成本計量和以公允價值計量且其變動計入其他綜合收益的金融資產外，本公司將其餘所有的金融資產分類為以公允價值計量且其變動計入當期損益的金融資產。在初始確認時，為消除或顯著減少會計錯配，本公司將部分本應以攤餘成本計量或以公允價值計量且其變動計入其他綜合收益的金融資產不可撤銷地指定為以公允價值計量且其變動計入當期損益的金融資產。

初始確認後，對於該類金融資產以公允價值進行後續計量，產生的利得或損失(包括利息和股利收入)計入當期損益，除非該金融資產屬於套期關係的一部分。

但是，對於非交易性權益工具投資，本公司在初始確認時將其不可撤銷地指定為以公允價值計量且其變動計入其他綜合收益的金融資產。該指定在單項投資的基礎上作出，且相關投資從發行方的角度符合權益工具的定義。

初始確認後，對於該類金融資產以公允價值進行後續計量。滿足條件的股利收入計入損益，其他利得或損失及公允價值變動計入其他綜合收益。終止確認時，將之前計入其他綜合收益的累計利得或損失從其他綜合收益中轉出，計入留存收益。

管理金融資產的業務模式，是指本公司如何管理金融資產以產生現金流量。業務模式決定本公司所管理金融資產現金流量的來源是收取合同現金流量、出售金融資產還是兩者兼有。本公司以客觀事實為依據、以關鍵管理人員決定的對金融資產進行管理的特定業務目標為基礎，確定管理金融資產的業務模式。

本公司對金融資產的合同現金流量特徵進行評估，以確定相關金融資產在特定日期產生的合同現金流量是否僅為對本金和以未償付本金金額為基礎的利息的支付。其中，本金是指金融資產在初始確認時的公允價值；利息包括對貨幣時間價值、與特定時期未償付本金金額相關的信用風險、以及其他基本借貸風險、成本和利潤的對價。此外，本公司對可能導致金融資產合同現金流量的時間分佈或金額發生變更的合同條款進行評估，以確定其是否滿足上述合同現金流量特徵的要求。

僅在本公司改變管理金融資產的業務模式時，所有受影響的相關金融資產在業務模式發生變更後的首個報告期間的第一天進行重分類，否則金融資產在初始確認後不得進行重分類。

金融資產在初始確認時以公允價值計量。對於以公允價值計量且其變動計入當期損益的金融資產，相關交易費用直接計入當期損益；對於其他類別的金融資產，相關交易費用計入初始確認金額。因銷售產品或提供勞務而產生的、未包含或不考慮重大融資成分的應收賬款，本公司按照預期有權收取的對價金額作為初始確認金額。

2020半年度財務報表(未經審核)附註

(除特別註明外，金額單位為人民幣元)

三、重要會計政策及會計估計(續)

10、金融工具(續)

(3) 金融負債分類和計量

本公司的金融負債於初始確認時分類為：以公允價值計量且其變動計入當期損益的金融負債、以攤餘成本計量的金融負債。對於未劃分為以公允價值計量且其變動計入當期損益的金融負債的，相關交易費用計入其初始確認金額。

① 以公允價值計量且其變動計入當期損益的金融負債

以公允價值計量且其變動計入當期損益的金融負債，包括交易性金融負債和初始確認時指定為以公允價值計量且其變動計入當期損益的金融負債。對於此類金融負債，按照公允價值進行後續計量，公允價值變動形成的利得或損失以及與該等金融負債相關的股利和利息支出計入當期損益。

② 以攤餘成本計量的金融負債

其他金融負債採用實際利率法，按攤餘成本進行後續計量，終止確認或攤銷產生的利得或損失計入當期損益。

③ 金融負債與權益工具的區分

金融負債，是指符合下列條件之一的負債：

- A、 向其他方交付現金或其他金融資產的合同義務。
- B、 在潛在不利條件下，與其他方交換金融資產或金融負債的合同義務。
- C、 將來須用或可用企業自身權益工具進行結算的非衍生工具合同，且企業根據該合同將交付可變數量的自身權益工具。
- D、 將來須用或可用企業自身權益工具進行結算的衍生工具合同，但以固定數量的自身權益工具交換固定金額的現金或其他金融資產的衍生工具合同除外。

權益工具，是指能證明擁有某個企業在扣除所有負債後的資產中剩餘權益的合同。

如果本公司不能無條件地避免以交付現金或其他金融資產來履行一項合同義務，則該合同義務符合金融負債的定義。

如果一項金融工具須用或可用本公司自身權益工具進行結算，需要考慮用於結算該工具的本公司自身權益工具，是作為現金或其他金融資產的替代品，還是為了使該工具持有方享有在發行方扣除所有負債後的資產中的剩餘權益。如果是前者，該工具是本公司的金融負債；如果是後者，該工具是本公司的權益工具。

2020半年度財務報表(未經審核)附註

(除特別註明外，金額單位為人民幣元)

三、重要會計政策及會計估計(續)

10、金融工具(續)

(4) 衍生金融工具及嵌入衍生工具

本公司衍生金融工具包括遠期外匯合約。初始以衍生交易合同簽訂當日的公允價值進行計量，並以其公允價值進行後續計量。公允價值為正數的衍生金融工具確認為一項資產，公允價值為負數的確認為一項負債。因公允價值變動而產生的任何不符合套期會計規定的利得或損失，直接計入當期損益。

對包含嵌入衍生工具的混合工具，如主合同為金融資產的，混合工具作為一個整體適用金融資產分類的相關規定。如主合同並非金融資產，且該混合工具不是以公允價值計量且其變動計入當期損益進行會計處理，嵌入衍生工具與該主合同在經濟特徵及風險方面不存在緊密關係，且與嵌入衍生工具條件相同，單獨存在的工具符合衍生工具定義的，嵌入衍生工具從混合工具中分拆，作為單獨的衍生金融工具處理。如果無法在取得時或後續的資產負債表日對嵌入衍生工具進行單獨計量，則將混合工具整體指定為以公允價值計量且其變動計入當期損益的金融資產或金融負債。

(5) 金融工具的公允價值

金融資產和金融負債的公允價值確定方法見附註三、11。

(6) 金融資產減值

本公司以預期信用損失為基礎，對下列項目進行減值會計處理並確認損失準備：

- A、以攤餘成本計量的金融資產；
- B、以公允價值計量且其變動計入其他綜合收益的應收款項和債權投資；
- C、《企業會計準則第14號—收入》定義的合同資產；
- D、租賃應收款；
- E、財務擔保合同(以公允價值計量且其變動計入當期損益、金融資產轉移不符合終止確認條件或繼續涉入被轉移金融資產所形成的除外)。

預期信用損失的計量

預期信用損失，是指以發生違約的風險為權重的金融工具信用損失的加權平均值。信用損失，是指本公司按照原實際利率折現的、根據合同應收的所有合同現金流量與預期收取的所有現金流量之間的差額，即全部現金短缺的現值。

本公司考慮有關過去事項、當前狀況以及對未來經濟狀況的預測等合理且有依據的信息，以發生違約的風險為權重，計算合同應收的現金流量與預期能收到的現金流量之間差額的現值的概率加權金額，確認預期信用損失。

2020半年度財務報表(未經審核)附註

(除特別註明外，金額單位為人民幣元)

三、重要會計政策及會計估計(續)

10、金融工具(續)

(6) 金融資產減值(續)

預期信用損失的計量(續)

本公司對於處於不同階段的金融工具的預期信用損失分別進行計量。金融工具自初始確認後信用風險未顯著增加的，處於第一階段，本公司按照未來12個月內的預期信用損失計量損失準備；金融工具自初始確認後信用風險已顯著增加但尚未發生信用減值的，處於第二階段，本公司按照該工具整個存續期的預期信用損失計量損失準備；金融工具自初始確認後已經發生信用減值的，處於第三階段，本公司按照該工具整個存續期的預期信用損失計量損失準備。

對於在資產負債表日具有較低信用風險的金融工具，本公司假設其信用風險自初始確認後並未顯著增加，按照未來12個月內的預期信用損失計量損失準備。

整個存續期預期信用損失，是指因金融工具整個預計存續期內所有可能發生的違約事件而導致的預期信用損失。未來12個月內預期信用損失，是指因資產負債表日後12個月內(若金融工具的預計存續期少於12個月，則為預計存續期)可能發生的金融工具違約事件而導致的預期信用損失，是整個存續期預期信用損失的一部分。

在計量預期信用損失時，本公司需考慮的最長期限為企業面臨信用風險的最長合同期限(包括考慮續約選擇權)。

本公司對於處於第一階段和第二階段、以及較低信用風險的金融工具，按照其未扣除減值準備的賬面餘額和實際利率計算利息收入。對於處於第三階段的金融工具，按照其賬面餘額減已計提減值準備後的攤餘成本和實際利率計算利息收入。

對於應收票據、應收賬款、合同資產，無論是否存在重大融資成分，本公司始終按照相當於整個存續期內預期信用損失的金額計量其損失準備。

當單項金融資產無法以合理成本評估預期信用損失的信息時，本公司依據信用風險特徵對應收票據和應收賬款劃分組合，在組合基礎上計算預期信用損失，確定組合的依據如下：

A、應收票據

- 應收票據組合1：銀行承兌匯票
- 應收票據組合2：商業承兌匯票

B、應收賬款

- 應收賬款組合1：應收其他客戶
- 應收賬款組合2：合併範圍內各公司的應收款項

2020半年度財務報表(未經審核)附註

(除特別註明外，金額單位為人民幣元)

三、重要會計政策及會計估計(續)

10、金融工具(續)

(6) 金融資產減值(續)

合同資產

- 合同資產組合：產品銷售

對於劃分為組合的應收票據，本公司參考歷史信用損失經驗，結合當前狀況以及對未來經濟狀況的預測，通過違約風險敞口和整個存續期預期信用損失率，計算預期信用損失。

對於劃分為組合的應收賬款，本公司參考歷史信用損失經驗，結合當前狀況以及對未來經濟狀況的預測，編製應收賬款賬齡與整個存續期預期信用損失率對照表，計算預期信用損失。

其他應收款

本公司依據信用風險特徵將其他應收款劃分為若干組合，在組合基礎上計算預期信用損失，確定組合的依據如下：

- 其他應收款組合1：應收其他款項
- 其他應收款組合2：合併範圍內各公司的其他應收款

對劃分為組合的其他應收款，本公司通過違約風險敞口和未來12個月內或整個存續期預期信用損失率，計算預期信用損失。

長期應收款

本公司的長期應收款包括應收分期收款銷售商品款、應收分期收款提供勞務款等款項。

本公司依據信用風險特徵將應收分期收款銷售商品款、應收分期收款提供勞務款劃分為若干組合，在組合基礎上計算預期信用損失，確定組合的依據如下：

- 其他長期應收款組合：應收其他款項

對於應收分期收款銷售商品款、應收分期收款提供勞務款，本公司參考歷史信用損失經驗，結合當前狀況以及對未來經濟狀況的預測，通過違約風險敞口和整個存續期預期信用損失率，計算預期信用損失。

除應收分期收款銷售商品款、應收分期收款提供勞務款之外的劃分為組合的其他應收款和長期應收款，通過違約風險敞口和未來12個月內或整個存續期預期信用損失率，計算預期信用損失。

2020半年度財務報表(未經審核)附註

(除特別註明外，金額單位為人民幣元)

三、重要會計政策及會計估計(續)

10、金融工具(續)

(6) 金融資產減值(續)

債權投資、其他債權投資

對於債權投資和其他債權投資，本公司按照投資的性質，根據交易對手和風險敞口的各種類型，通過違約風險敞口和未來12個月內或整個存續期預期信用損失率，計算預期信用損失。

信用風險顯著增加的評估

本公司通過比較金融工具在資產負債表日發生違約的風險與在初始確認日發生違約的風險，以確定金融工具預計存續期內發生違約風險的相對變化，以評估金融工具的信用風險自初始確認後是否已顯著增加。

在確定信用風險自初始確認後是否顯著增加時，本公司考慮無須付出不必要的額外成本或努力即可獲得的合理且有依據的信息，包括前瞻性信息。本公司考慮的信息包括：

- 債務人未能按合同到期日支付本金和利息的情況；
- 已發生的或預期的金融工具的外部或內部信用評級(如有)的嚴重惡化；
- 已發生的或預期的債務人經營成果的嚴重惡化；
- 現存的或預期的技術、市場、經濟或法律環境變化，並將對債務人對本公司的還款能力產生重大不利影響。

根據金融工具的性質，本公司以單項金融工具或金融工具組合為基礎評估信用風險是否顯著增加。以金融工具組合為基礎進行評估時，本公司可基於共同信用風險特徵對金融工具進行分類，例如逾期信息和信用風險評級。

2020半年度財務報表(未經審核)附註

(除特別註明外，金額單位為人民幣元)

三、重要會計政策及會計估計(續)

10、金融工具(續)

(6) 金融資產減值(續)

已發生信用減值的金融資產

本公司在資產負債表日評估以攤餘成本計量的金融資產和以公允價值計量且其變動計入其他綜合收益的債權投資是否已發生信用減值。當對金融資產預期未來現金流量具有不利影響的一項或多項事件發生時，該金融資產成為已發生信用減值的金融資產。金融資產已發生信用減值的證據包括下列可觀察信息：

- 發行方或債務人發生重大財務困難；
- 債務人違反合同，如償付利息或本金違約或逾期等；
- 本公司出於與債務人財務困難有關的經濟或合同考慮，給予債務人在任何其他情況下都不會做出的讓步；
- 債務人很可能破產或進行其他財務重組；
- 發行方或債務人財務困難導致該金融資產的活躍市場消失。

預期信用損失準備的列報

為反映金融工具的信用風險自初始確認後的變化，本公司在每個資產負債表日重新計量預期信用損失，由此形成的損失準備的增加或轉回金額，應當作為減值損失或利得計入當期損益。對於以攤餘成本計量的金融資產，損失準備抵減該金融資產在資產負債表中列示的賬面價值；對於以公允價值計量且其變動計入其他綜合收益的債權投資，本公司在其他綜合收益中確認其損失準備，不抵減該金融資產的賬面價值。

核銷

如果本公司不再合理預期金融資產合同現金流量能夠全部或部分收回，則直接減記該金融資產的賬面餘額。這種減記構成相關金融資產的終止確認。這種情況通常發生在本公司確定債務人沒有資產或收入來源可產生足夠的現金流量以償還將被減記的金額。但是，按照本公司收回到期款項的程序，被減記的金融資產仍可能受到執行活動的影響。

已減記的金融資產以後又收回的，作為減值損失的轉回計入收回當期的損益。

2020半年度財務報表(未經審核)附註

(除特別註明外，金額單位為人民幣元)

三、重要會計政策及會計估計(續)

10、金融工具(續)

(7) 金融資產轉移

金融資產轉移，是指將金融資產讓與或交付給該金融資產發行方以外的另一方(轉入方)。

本公司已將金融資產所有權上幾乎所有的風險和報酬轉移給轉入方的，終止確認該金融資產；保留了金融資產所有權上幾乎所有的風險和報酬的，不終止確認該金融資產。

本公司既沒有轉移也沒有保留金融資產所有權上幾乎所有的風險和報酬的，分別下列情況處理：放棄了對該金融資產控制的，終止確認該金融資產並確認產生的資產和負債；未放棄對該金融資產控制的，按照其繼續涉入所轉移金融資產的程度確認有關金融資產，並相應確認有關負債。

(8) 金融資產和金融負債的抵銷

當本公司具有抵銷已確認金融資產和金融負債的法定權利，且目前可執行該種法定權利，同時本公司計劃以淨額結算或同時變現該金融資產和清償該金融負債時，金融資產和金融負債以相互抵銷後的金額在資產負債表內列示。除此以外，金融資產和金融負債在資產負債表內分別列示，不予相互抵銷。

11、公允價值計量

公允價值是指市場參與者在計量日發生的有序交易中，出售一項資產所能收到或者轉移一項負債所需支付的價格。

本公司以公允價值計量相關資產或負債，假定出售資產或者轉移負債的有序交易在相關資產或負債的主要市場進行；不存在主要市場的，本公司假定該交易在相關資產或負債的最有利市場進行。主要市場(或最有利市場)是本公司在計量日能夠進入的交易市場。本公司採用市場參與者在對該資產或負債定價時為實現其經濟利益最大化所使用的假設。

存在活躍市場的金融資產或金融負債，本公司採用活躍市場中的報價確定其公允價值。金融工具不存在活躍市場的，本公司採用估值技術確定其公允價值。但在有限的情況下，本公司利用初始確認日後可獲得的關於被投資方業績和經營的所有信息，判斷成本能否代表公允價值。成本可代表相關金融資產在該分佈範圍內對公允價值的最佳估計的，以該成本代表其在該分佈範圍內對公允價值的恰當估計。

以公允價值計量非金融資產的，考慮市場參與者將該資產用於最佳用途產生經濟利益的能力，或者將該資產出售給能夠用於最佳用途的其他市場參與者產生經濟利益的能力。

本公司採用在當前情況下適用並且有足夠可利用數據和其他信息支持的估值技術，優先使用相關可觀察輸入值，只有在可觀察輸入值無法取得或取得不切實可行的情況下，才使用不可觀察輸入值。

2020半年度財務報表(未經審核)附註

(除特別註明外，金額單位為人民幣元)

三、重要會計政策及會計估計(續)

11、公允價值計量(續)

在財務報表中以公允價值計量或披露的資產和負債，根據對公允價值計量整體而言具有重要意義的最低層次輸入值，確定所屬的公允價值層次：第一層次輸入值，是在計量日能夠取得的相同資產或負債在活躍市場上未經調整的報價；第二層次輸入值，是除第一層次輸入值外相關資產或負債直接或間接可觀察的輸入值；第三層次輸入值，是相關資產或負債的不可觀察輸入值。

每個資產負債表日，本公司對在財務報表中確認的持續以公允價值計量的資產和負債進行重新評估，以確定是否在公允價值計量層次之間發生轉換。

12、存貨

(1) 存貨的分類

本公司存貨主要包括：原材料、包裝物、在產品、庫存商品、委託加工物資、低值易耗品等大類。

(2) 存貨取得和發出的計價方法

存貨在取得時按實際成本計價，本公司各類存貨的購入與入庫按實際成本計價，存貨發出採用加權平均法核算；低值易耗品和包裝物於領用時一次計入成本。

(3) 存貨可變現淨值的確定依據及存貨跌價準備的計提方法

存貨可變現淨值是按存貨的估計售價減去至完工時估計將要發生的成本、估計的銷售費用以及相關稅費後的金額。在確定存貨的可變現淨值時，以取得的確鑿證據為基礎，同時考慮持有存貨的目的以及資產負債表日後事項的影響。

在資產負債表日，存貨按照成本與可變現淨值孰低計量。當其可變現淨值低於成本時，提取存貨跌價準備。存貨跌價準備按單個存貨項目的成本高於其可變現淨值的差額提取。對於數量繁多、單價較低的存貨，按存貨類別計提存貨跌價準備。

計提存貨跌價準備後，如果以前減記存貨價值的影響因素已經消失，導致存貨的可變現淨值高於其賬面價值的，在原已計提的存貨跌價準備金額內予以轉回，轉回的金額計入當期損益。

(4) 存貨的盤存制度

本公司存貨採用永續盤存制。

(5) 低值易耗品的攤銷方法

本公司低值易耗品領用時採用一次轉銷法攤銷。

2020半年度財務報表(未經審核)附註

(除特別註明外，金額單位為人民幣元)

三、重要會計政策及會計估計(續)

13、持有待售和終止經營

(1) 持有待售的非流動資產或處置組的分類與計量

本公司主要通過出售(包括具有商業實質的非貨幣性資產交換)而非持續使用一項非流動資產或處置組收回其賬面價值時，該非流動資產或處置組被劃分為持有待售類別。

上述非流動資產不包括採用公允價值模式進行後續計量的投資性房地產、採用公允價值減去出售費用後的淨額計量的生物資產、職工薪酬形成的資產、金融資產、遞延所得稅資產及保險合同產生的權利。

處置組，是指在一項交易中作為整體通過出售或其他方式一併處置的一組資產，以及在該交易中轉讓的與這些資產直接相關的負債。在特定情況下，處置組包括企業合併中取得的商譽等。

同時滿足下列條件的非流動資產或處置組被劃分為持有待售類別：根據類似交易中出售此類資產或處置組的慣例，該非流動資產或處置組在當前狀況下即可立即出售；出售極可能發生，即已經就一項出售計劃作出決議且獲得確定的購買承諾，預計出售將在一年內完成。因出售對子公司的投資等原因導致喪失對子公司控制權的，無論出售後本公司是否保留部分權益性投資，在擬出售的對子公司投資滿足持有待售類別劃分條件時，在個別財務報表中將對子公司投資整體劃分為持有待售類別，在合併財務報表中將子公司所有資產和負債劃分為持有待售類別。

初始計量或在資產負債表日重新計量持有待售的非流動資產或處置組時，賬面價值高於公允價值減去出售費用後淨額的差額確認為資產減值損失。對於持有待售的處置組確認的資產減值損失金額，先抵減處置組中商譽的賬面價值，再根據處置組中的各項非流動資產賬面價值所佔比重，按比例抵減其賬面價值。

後續資產負債表日持有待售的非流動資產或處置組公允價值減去出售費用後的淨額增加的，以前減記的金額予以恢復，並在劃分為持有待售類別後確認的資產減值損失金額內轉回，轉回金額計入當期損益。已抵減的商譽賬面價值不得轉回。

持有待售的非流動資產和持有待售的處置組中的資產不計提折舊或進行攤銷；持有待售的處置組中負債的利息和其他費用繼續予以確認。被劃分為持有待售的聯營企業或合營企業的全部或部分投資，對於劃分為持有待售的部分停止權益法核算，保留的部分(未被劃分為持有待售類別)則繼續採用權益法核算；當本公司因出售喪失對聯營企業和合營企業的重大影響時，停止使用權益法。

2020半年度財務報表(未經審核)附註

(除特別註明外，金額單位為人民幣元)

三、重要會計政策及會計估計(續)

13、持有待售和終止經營(續)

(1) 持有待售的非流動資產或處置組的分類與計量(續)

某項非流動資產或處置組被劃分為持有待售類別，但後來不再滿足持有待售類別劃分條件的，本公司停止將其劃分為持有待售類別，並按照下列兩項金額中較低者計量：

- ① 該資產或處置組被劃分為持有待售類別之前的賬面價值，按照其假定在沒有被劃分為持有待售類別的情況下本應確認的折舊、攤銷或減值進行調整後的金額；
- ② 可收回金額。

(2) 終止經營

終止經營，是指滿足下列條件之一的已被本公司處置或被本公司劃分為持有待售類別的、能夠單獨區分的組成部分：

- ① 該組成部分代表一項獨立的主要業務或一個單獨的主要經營地區。
- ② 該組成部分是擬對一項獨立的主要業務或一個單獨的主要經營地區進行處置的一項相關聯計劃的一部分。
- ③ 該組成部分是專為轉售而取得的子公司。

(3) 列報

本公司在資產負債表中將持有待售的非流動資產或持有待售的處置組中的資產列報於「持有待售資產」，將持有待售的處置組中的負債列報於「持有待售負債」。

本公司在利潤表中分別列示持續經營損益和終止經營損益。不符合終止經營定義的持有待售的非流動資產或處置組，其減值損失和轉回金額及處置損益作為持續經營損益列報。終止經營的減值損失和轉回金額等經營損益及處置損益作為終止經營損益列報。

擬結束使用而非出售且滿足終止經營定義中有關組成部分的條件的處置組，自其停止使用日起作為終止經營列報。

對於當期列報的終止經營，在當期財務報表中，原來作為持續經營損益列報的信息被重新作為可比會計期間的終止經營損益列報。終止經營不再滿足持有待售類別劃分條件的，在當期財務報表中，原來作為終止經營損益列報的信息被重新作為可比會計期間的持續經營損益列報。

2020半年度財務報表(未經審核)附註

(除特別註明外，金額單位為人民幣元)

三、重要會計政策及會計估計(續)

14、長期股權投資

長期股權投資包括對子公司、合營企業和聯營企業的權益性投資。本公司能夠對被投資單位施加重大影響的，為本公司的聯營企業。

(1) 初始投資成本確定

形成企業合併的長期股權投資：同一控制下企業合併取得的長期股權投資，在合併日按照取得被合併方所有者權益在最終控制方合併財務報表中的賬面價值份額作為投資成本；非同一控制下企業合併取得的長期股權投資，按照合併成本作為長期股權投資的投資成本。

對於其他方式取得的長期股權投資：支付現金取得的長期股權投資，按照實際支付的購買價款作為初始投資成本；發行權益性證券取得的長期股權投資，以發行權益性證券的公允價值作為初始投資成本。

(2) 後續計量及損益確認方法

對子公司的投資，採用成本法核算，除非投資符合持有待售的條件；對聯營企業和合營企業的投資，採用權益法核算。

採用成本法核算的長期股權投資，除取得投資時實際支付的價款或對價中包含的已宣告但尚未發放的現金股利或利潤外，被投資單位宣告分派的現金股利或利潤，確認為投資收益計入當期損益。

採用權益法核算的長期股權投資，初始投資成本大於投資時應享有被投資單位可辨認淨資產公允價值份額的，不調整長期股權投資的投資成本；初始投資成本小於投資時應享有被投資單位可辨認淨資產公允價值份額的，對長期股權投資的賬面價值進行調整，差額計入投資當期的損益。

採用權益法核算時，按照應享有或應分擔的被投資單位實現的淨損益和其他綜合收益的份額，分別確認投資收益和其他綜合收益，同時調整長期股權投資的賬面價值；按照被投資單位宣告分派的利潤或現金股利計算應享有的部分，相應減少長期股權投資的賬面價值；被投資單位除淨損益、其他綜合收益和利潤分配以外所有者權益的其他變動，調整長期股權投資的賬面價值並計入資本公積(其他資本公積)。在確認應享有被投資單位淨損益的份額時，以取得投資時被投資單位各項可辨認資產等的公允價值為基礎，並按照本公司的會計政策及會計期間，對被投資單位的淨利潤進行調整後確認。

因追加投資等原因能夠對被投資單位施加重大影響或實施共同控制但不構成控制的，在轉換日，按照原股權的公允價值加上新增投資成本之和，作為改按權益法核算的初始投資成本。原股權於轉換日的公允價值與賬面價值之間的差額，以及原計入其他綜合收益的累計公允價值變動轉入改按權益法核算的當期損益。

2020半年度財務報表(未經審核)附註

(除特別註明外，金額單位為人民幣元)

三、重要會計政策及會計估計(續)

14、長期股權投資(續)

(2) 後續計量及損益確認方法(續)

因處置部分股權投資等原因喪失了對被投資單位的共同控制或重大影響的，處置後的剩餘股權在喪失共同控制或重大影響之日改按《企業會計準則第22號—金融工具確認和計量》進行會計處理，公允價值與賬面價值之間的差額計入當期損益。原股權投資因採用權益法核算而確認的其他綜合收益，在終止採用權益法核算時採用與被投資單位直接處置相關資產或負債相同的基礎進行會計處理；原股權投資相關的其他所有者權益變動轉入當期損益。

因處置部分股權投資等原因喪失了對被投資單位的控制的，處置後的剩餘股權能夠對被投資單位實施共同控制或施加重大影響的，改按權益法核算，並對該剩餘股權視同自取得時即採用權益法核算進行調整；處置後的剩餘股權不能對被投資單位實施共同控制或施加重大影響的，改按《企業會計準則第22號—金融工具確認和計量》的有關規定進行會計處理，其在喪失控制之日的公允價值與賬面價值之間的差額計入當期損益。

因其他投資方增資而導致本公司持股比例下降、從而喪失控制權但能對被投資單位實施共同控制或施加重大影響的，按照新的持股比例確認本公司應享有的被投資單位因增資擴股而增加淨資產的份額，與應結轉持股比例下降部分所對應的長期股權投資原賬面價值之間的差額計入當期損益；然後，按照新的持股比例視同自取得投資時即採用權益法核算進行調整。

本公司與聯營企業及合營企業之間發生的未實現內部交易損益按照持股比例計算歸屬於本公司的部分，在抵銷基礎上確認投資損益。但本公司與被投資單位發生的未實現內部交易損失，屬於所轉讓資產減值損失的，不予以抵銷。

(3) 確定對被投資單位具有共同控制、重大影響的依據

共同控制，是指按照相關約定對某項安排所共有的控制，並且該安排的相關活動必須經過分享控制權的參與方一致同意後才能決策。在判斷是否存在共同控制時，首先判斷是否由所有參與方或參與方組合集體控制該安排，其次再判斷該安排相關活動的決策是否必須經過這些集體控制該安排的參與方一致同意。如果所有參與方或一組參與方必須一致行動才能決定某項安排的相關活動，則認為所有參與方或一組參與方集體控制該安排；如果存在兩個或兩個以上的參與方組合能夠集體控制某項安排的，不構成共同控制。判斷是否存在共同控制時，不考慮享有的保護性權利。

重大影響，是指投資方對被投資單位的財務和經營政策有參與決策的權力，但並不能夠控制或者與其他方一起共同控制這些政策的制定。在確定能否對被投資單位施加重大影響時，考慮投資方直接或間接持有被投資單位的表決權股份以及投資方及其他方持有的當期可執行潛在表決權在假定轉換為對被投資單位單位的股權後產生的影響，包括被投資單位發行的當期可轉換的認股權證、股份期權及可轉換公司債券等的影響。

2020半年度財務報表(未經審核)附註

(除特別註明外，金額單位為人民幣元)

三、重要會計政策及會計估計(續)

14、長期股權投資(續)

(4) 持有待售的權益性投資

對聯營企業或合營企業的權益性投資全部或部分分類為持有待售資產的，相關會計處理見附註三、13。

對於未劃分為持有待售資產的剩餘權益性投資，採用權益法進行會計處理。

已劃分為持有待售的對聯營企業或合營企業的權益性投資，不再符合持有待售資產分類條件的，從被分類為持有待售資產之日起採用權益法進行追溯調整。

(5) 減值測試方法及減值準備計提方法

對子公司、聯營企業及合營企業的投資，計提資產減值的方法見附註三、22。

15、投資性房地產

投資性房地產是指為賺取租金或資本增值，或兩者兼有而持有的房地產。本公司投資性房地產包括已出租的土地使用權、持有並準備增值後轉讓的土地使用權、已出租的建築物。

本公司投資性房地產按照取得時的成本進行初始計量，並按照固定資產或無形資產的有關規定，按期計提折舊或攤銷。

採用成本模式進行後續計量的投資性房地產，計提資產減值方法見附註三、22。

投資性房地產出售、轉讓、報廢或毀損的處置收入扣除其賬面價值和相關稅費後的差額計入當期損益。

16、固定資產

(1) 固定資產確認條件

本公司固定資產是指為生產商品、提供勞務、出租或經營管理而持有的，使用壽命超過一個會計年度的有形資產。

與該固定資產有關的經濟利益很可能流入企業，並且該固定資產的成本能夠可靠地計量時，固定資產才能予以確認。

本公司固定資產按照取得時的實際成本進行初始計量。

2020半年度財務報表(未經審核)附註

(除特別註明外，金額單位為人民幣元)

三、重要會計政策及會計估計(續)

16、固定資產(續)

(2) 各類固定資產的折舊方法

本公司採用年限平均法計提折舊。固定資產自達到預定可使用狀態時開始計提折舊，終止確認時或劃分為持有待售非流動資產時停止計提折舊。在不考慮減值準備的情況下，按固定資產類別、預計使用壽命和預計殘值，本公司確定各類固定資產的年折舊率如下：

類別	使用年限(年)	殘值率%	年折舊率%
房屋及建築物	20	5-10	4.5-4.75
機器設備	10	5-10	9-9.5
運輸設備	5	5-10	18-19
電子設備及其他	5	5-10	18-19

其中，已計提減值準備的固定資產，還應扣除已計提的固定資產減值準備累計金額計算確定折舊率。

(3) 固定資產的減值測試方法、減值準備計提方法見附註三、22。

(4) 每年年度終了，本公司對固定資產的使用壽命、預計淨殘值和折舊方法進行覆核。

使用壽命預計數與原先估計數有差異的，調整固定資產使用壽命；預計淨殘值預計數與原先估計數有差異的，調整預計淨殘值。

(5) 大修理費用

本公司對固定資產進行定期檢查發生的大修理費用，有確鑿證據表明符合固定資產確認條件的部分，計入固定資產成本，不符合固定資產確認條件的計入當期損益。固定資產在定期大修理間隔期間，照提折舊。

17、在建工程

本公司在建工程成本按實際工程支出確定，包括在建期間發生的各項必要工程支出、工程達到預定可使用狀態前的應予資本化的借款費用以及其他相關費用等。

在建工程在達到預定可使用狀態時轉入固定資產。

在建工程計提資產減值方法見附註三、22。

2020半年度財務報表(未經審核)附註

(除特別註明外，金額單位為人民幣元)

三、重要會計政策及會計估計(續)

18、借款費用

(1) 借款費用資本化的確認原則

本公司發生的借款費用，可直接歸屬於符合資本化條件的資產的購建或者生產的，予以資本化，計入相關資產成本；其他借款費用，在發生時根據其發生額確認為費用，計入當期損益。借款費用同時滿足下列條件的，開始資本化：

- ① 資產支出已經發生，資產支出包括為購建或者生產符合資本化條件的資產而以支付現金、轉移非現金資產或者承擔帶息債務形式發生的支出；
- ② 借款費用已經發生；
- ③ 為使資產達到預定可使用或者可銷售狀態所必要的購建或者生產活動已經開始。

(2) 借款費用資本化期間

本公司購建或者生產符合資本化條件的資產達到預定可使用或者可銷售狀態時，借款費用停止資本化。在符合資本化條件的資產達到預定可使用或者可銷售狀態之後所發生的借款費用，在發生時根據其發生額確認為費用，計入當期損益。

符合資本化條件的資產在購建或者生產過程中發生非正常中斷、且中斷時間連續超過3個月的，暫停借款費用的資本化；正常中斷期間的借款費用繼續資本化。

(3) 借款費用資本化率以及資本化金額的計算方法

專門借款當期實際發生的利息費用，減去尚未動用的借款資金存入銀行取得的利息收入或進行暫時性投資取得的投資收益後的金額予以資本化；一般借款根據累計資產支出超過專門借款部分的資產支出加權平均數乘以所佔用一般借款的資本化率，確定資本化金額。資本化率根據一般借款的加權平均利率計算確定。

資本化期間內，外幣專門借款的匯兌差額全部予以資本化；外幣一般借款的匯兌差額計入當期損益。

2020半年度財務報表(未經審核)附註

(除特別註明外，金額單位為人民幣元)

三、重要會計政策及會計估計(續)

19、生物資產

(1) 生物資產的確定標準

生物資產，是指有生命的動物和植物構成的資產。生物資產同時滿足下列條件的，予以確認：

- ① 企業因過去的交易或者事項而擁有或者控制該生物資產；
- ② 與該生物資產有關的經濟利益或服務潛能很可能流入企業；
- ③ 該生物資產的成本能夠可靠地計量。

(2) 生物資產的分類

本公司生物資產為中藥材種植物等消耗性生物資產。

消耗性生物資產是指為出售而持有的、或在將來收獲為農產品的生物資產，包括生長中的中藥材種植物等。消耗性生物資產按照成本進行初始計量。自行栽培、營造、繁殖或養殖的消耗性生物資產的成本，為該資產在收獲前發生的可直接歸屬於該資產的必要支出，包括符合資本化條件的借款費用。消耗性生物資產在收獲後發生的管護、飼養費用等後續支出，計入當期損益。

消耗性生物資產在收獲或出售時，採用加權平均法按賬面價值結轉成本。

(3) 生物資產減值的處理

消耗性生物資產的可變現淨值低於其賬面價值的，按照可變現淨值低於賬面價值的差額，計提生物資產跌價準備，並計入當期損益。消耗性生物資產減值的影響因素已經消失的，減記金額應當予以恢復，並在原已計提的跌價準備金額內轉回，轉回的金額計入當期損益。

2020半年度財務報表(未經審核)附註

(除特別註明外，金額單位為人民幣元)

三、重要會計政策及會計估計(續)

20、無形資產

無形資產，是指企業擁有或者控制的沒有實物形態的可辨認非貨幣性資產。無形資產在同時滿足下列條件的，才能予以確認：

- ① 與該項無形資產有關的經濟利益很可能流入企業；
- ② 該無形資產的成本能夠可靠地計量。

無形資產按照實際成本進行初始計量。

- ① 購買無形資產的價款超過正常信用條件延期支付，實質上具有融資性質的，無形資產的成本以購買價款的現值為基礎確定。
- ② 債務重組取得債務人用以抵債的無形資產，以該無形資產的公允價值為基礎確定其入賬價值。並將重組債務的賬面價值與該用以抵債的無形資產公允價值之間的差額，計入當期損益。在非貨幣性資產交換具備商業實質和換入資產或換出資產的公允價值能夠可靠計量的前提下，非貨幣性資產交換換入的無形資產通常以換出資產的公允價值為基礎確定其入賬價值，除非有確鑿證據表明換入資產公允價值更加可靠；不滿足上述前提的非貨幣性資產交換，以換出資產的賬面價值和應支付的相關稅費作為換入無形資產的成本。不確認損益。
- ③ 以同一控制下的企業吸收合併方式取得的無形資產按被合併方的賬面價值確定其入賬價值；以非同一控制下的企業吸收合併方式取得的無形資產按公允價值確定其入賬價值。

公司於取得無形資產時分析判斷其使用壽命。無形資產的使用壽命為有限的，估計該使用壽命的年限或者構成使用壽命的產量等類似計量單位數量；無法預見無形資產為企業帶來經濟利益期限的，視為使用壽命不確定的無形資產。

無形資產攤銷方法：使用壽命有限的無形資產，在使用壽命內平均攤銷計入損益。使用壽命不確定的無形資產不進行攤銷。公司至少於每年年度終了，對使用壽命有限的無形資產的使用壽命及攤銷方法進行覆核。無形資產的使用壽命及攤銷方法與以前估計不同的，按覆核後的攤銷期限和攤銷方法進行攤銷。

2020半年度財務報表(未經審核)附註

(除特別註明外，金額單位為人民幣元)

三、重要會計政策及會計估計(續)

21、研究開發支出

本公司將內部研究開發項目的支出，區分為研究階段支出和開發階段支出。

研究階段支出是指公司為獲取並理解新的科學或技術知識而進行的獨創性的、探索性的有計劃調查所發生的支出，是為進一步開發活動進行資料及相關方面的準備，已進行的研究活動將來是否會轉入開發、開發後是否會形成無形資產等均具有較大的不確定性。研究階段的支出，於發生時計入當期損益。

開發階段支出是指在進行商業性生產或使用前，將研究成果或其他知識應用於某項計劃或設計，以生產出新的或具有實質性改進的材料、裝置、產品等發生支出。相對於研究階段而言，開發階段是已完成研究階段的工作，在很大程度上具備了形成一項新產品或新技術的基本條件。開發階段的支出，同時滿足下列條件的，才能予以資本化，即：完成該無形資產以使其能夠使用或出售在技術上具有可行性；具有完成該無形資產並使用或出售的意圖；無形資產產生經濟利益的方式，包括能夠證明運用該無形資產生產的產品存在市場或無形資產自身存在市場，無形資產將在內部使用的，能夠證明其有用性；有足夠的技術、財務資源和其他資源支持，以完成該無形資產的開發，並有能力使用或出售該無形資產；歸屬於該無形資產開發階段的支出能夠可靠地計量。不滿足上述條件的開發支出計入當期損益。

已資本化的開發階段的支出在資產負債表上列示為開發支出，自該項目達到預定用途之日轉為無形資產。

具體研發項目的資本化條件：結合醫藥行業研發流程以及公司自身研發的特點，在研發項目取得相關批文(如：根據國家食品藥品監督管理總局《藥品註冊管理辦法》的規定所獲得的「臨床試驗批件」、「藥品註冊批件」、或者獲得國際藥品管理機構的批准等)或達到中試條件時，自取得相關批文或開始中試之後發生的支出，經公司評估滿足開發階段的條件後，可以作為資本化的研發支出；其餘研發支出，則作為費用化的研發支出；外購的生產技術或配方，其購買價款確認為開發支出，需要後續研發的，按照上述標準執行。

無法區分研究階段支出和開發階段支出的，將發生的研發支出全部計入當期損益。

2020半年度財務報表(未經審核)附註

(除特別註明外，金額單位為人民幣元)

三、重要會計政策及會計估計(續)

22、資產減值

對子公司、聯營企業和合營企業的長期股權投資、採用成本模式進行後續計量的投資性房地產、固定資產、在建工程、使用權資產、無形資產、商譽等(存貨、按公允價值模式計量的投資性房地產、遞延所得稅資產、金融資產除外)的資產減值，按以下方法確定：

於資產負債表日判斷資產是否存在可能發生減值的跡象，存在減值跡象的，本公司將估計其可收回金額，進行減值測試。對因企業合併所形成的商譽、使用壽命不確定的無形資產和尚未達到可使用狀態的無形資產無論是否存在減值跡象，每年都進行減值測試。

可收回金額根據資產的公允價值減去處置費用後的淨額與資產預計未來現金流量的現值兩者之間較高者確定。本公司以單項資產為基礎估計其可收回金額；難以對單項資產的可收回金額進行估計的，以該資產所屬的資產組為基礎確定資產組的可收回金額。資產組的認定，以資產組產生的主要現金流入是否獨立於其他資產或者資產組的現金流入為依據。

當資產或資產組的可收回金額低於其賬面價值時，本公司將其賬面價值減記至可收回金額，減記的金額計入當期損益，同時計提相應的資產減值準備。

就商譽的減值測試而言，對於因企業合併形成的商譽的賬面價值，自購買日起按照合理的方法分攤至相關的資產組；難以分攤至相關的資產組的，將其分攤至相關的資產組組合。相關的資產組或資產組組合，是能夠從企業合併的協同效應中受益的資產組或者資產組組合，且不大於本公司確定的報告分部。

減值測試時，如與商譽相關的資產組或者資產組組合存在減值跡象的，首先對不包含商譽的資產組或者資產組組合進行減值測試，計算可收回金額，確認相應的減值損失。然後對包含商譽的資產組或者資產組組合進行減值測試，比較其賬面價值與可收回金額，如可收回金額低於賬面價值的，確認商譽的減值損失。

資產減值損失一經確認，在以後會計期間不再轉回。

23、長期待攤費用

本公司發生的長期待攤費用按實際成本計價，並按預計受益期限平均攤銷。對不能使以後會計期間受益的長期待攤費用項目，其攤餘價值全部計入當期損益。

2020半年度財務報表(未經審核)附註

(除特別註明外，金額單位為人民幣元)

三、重要會計政策及會計估計(續)

24、職工薪酬

(1) 職工薪酬的範圍

職工薪酬，是指企業為獲得職工提供的服務或解除勞動關係而給予的各種形式的報酬或補償。職工薪酬包括短期薪酬、離職後福利、辭退福利和其他長期職工福利。企業提供給職工配偶、子女、受贍養人、已故員工遺屬及其他受益人等的福利，也屬於職工薪酬。

根據流動性，職工薪酬分別列示於資產負債表的「應付職工薪酬」項目和「長期應付職工薪酬」項目。

(2) 短期薪酬

本公司在職工提供服務的會計期間，將實際發生的職工工資、獎金、按規定的基準和比例為職工繳納的醫療保險費、工傷保險費和生育保險費等社會保險費和住房公積金，確認為負債，並計入當期損益或相關資產成本。如果該負債預期在職工提供相關服務的年度報告期結束後十二個月內不能完全支付，且財務影響重大的，則該負債將以折現後的金額計量。

(3) 離職後福利

離職後福利計劃主要包括設定提存計劃。設定提存計劃，是指向獨立的基金繳存固定費用後，企業不再承擔進一步支付義務的離職後福利計劃。設定提存計劃包括基本養老保險、失業保險等。

在職工提供服務的會計期間，根據設定提存計劃計算的應繳存金額確認為負債，並計入當期損益或相關資產成本。

(4) 辭退福利

本公司向職工提供辭退福利的，在下列兩者孰早日確認辭退福利產生的職工薪酬負債，並計入當期損益：本公司不能單方面撤回因解除勞動關係計劃或裁減建議所提供的辭退福利時；本公司確認與涉及支付辭退福利的重組相關的成本或費用時。

實行職工內部退休計劃的，在正式退休日之前的經濟補償，屬於辭退福利，自職工停止提供服務日至正常退休日期間，擬支付的內退職工工資和繳納的社會保險費等一次性計入當期損益。正式退休日期之後的經濟補償(如正常養老退休金)，按照離職後福利處理。

(5) 其他長期福利

本公司向職工提供的其他長期職工福利，符合設定提存計劃條件的，按照上述關於設定提存計劃的有關規定進行處理。

2020半年度財務報表(未經審核)附註

(除特別註明外，金額單位為人民幣元)

三、重要會計政策及會計估計(續)

25、預計負債

如果與或有事項相關的義務同時符合以下條件，本公司將其確認為預計負債：

- (1) 該義務是本公司承擔的現時義務；
- (2) 該義務的履行很可能導致經濟利益流出本公司；
- (3) 該義務的金額能夠可靠地計量。

預計負債按照履行相關現時義務所需支出的最佳估計數進行初始計量，並綜合考慮與或有事項有關的風險、不確定性和貨幣時間價值等因素。貨幣時間價值影響重大的，通過對相關未來現金流出進行折現後確定最佳估計數。本公司於資產負債表日對預計負債的賬面價值進行覆核，並對賬面價值進行調整以反映當前最佳估計數。

如果清償已確認預計負債所需支出全部或部分預期由第三方或其他方補償，則補償金額只能在基本確定能收到時，作為資產單獨確認。確認的補償金額不超過所確認負債的賬面價值。

26、股份支付及權益工具

(1) 股份支付的種類

本公司股份支付分為以權益結算的股份支付和以現金結算的股份支付。

(2) 權益工具公允價值的確定方法

本公司對於授予的存在活躍市場的期權等權益工具，按照活躍市場中的報價確定其公允價值。對於授予的不存在活躍市場的期權等權益工具，採用期權定價模型等確定其公允價值。選用的期權定價模型考慮以下因素：A、期權的行權價格；B、期權的有效期；C、標的股份的現行價格；D、股價預計波動率；E、股份的預計股利；F、期權有效期內的無風險利率。

(3) 確認可行權權益工具最佳估計的依據

等待期內每個資產負債表日，本公司根據最新取得的可行權職工人數變動等後續信息作出最佳估計，修正預計可行權的權益工具數量。在可行權日，最終預計可行權權益工具的數量應當與實際可行權數量一致。

2020半年度財務報表(未經審核)附註

(除特別註明外，金額單位為人民幣元)

三、重要會計政策及會計估計(續)

26、股份支付及權益工具(續)

(4) 實施、修改、終止股份支付計劃的相關會計處理

以權益結算的股份支付，按授予職工權益工具的公允價值計量。授予後立即可行權的，在授予日按照權益工具的公允價值計入相關成本或費用，相應增加資本公積。在完成等待期內的服務或達到規定業績條件才可行權的，在等待期內的每個資產負債表日，以對可行權權益工具數量的最佳估計為基礎，按照權益工具授予日的公允價值，將當期取得的服務計入相關成本或費用和資本公積。在可行權日之後不再對已確認的相關成本或費用和所有者權益總額進行調整。

以現金結算的股份支付，按照本公司承擔的以股份或其他權益工具為基礎計算確定的負債的公允價值計量。授予後立即可行權的，在授予日以本公司承擔負債的公允價值計入相關成本或費用，相應增加負債。在完成等待期內的服務或達到規定業績條件以後才可行權的以現金結算的股份支付，在等待期內的每個資產負債表日，以對可行權情況的最佳估計為基礎，按照本公司承擔負債的公允價值金額，將當期取得的服務計入成本或費用和相應的負債。在相關負債結算前的每個資產負債表日以及結算日，對負債的公允價值重新計量，其變動計入當期損益。

本公司對股份支付計劃進行修改時，若修改增加了所授予權益工具的公允價值，按照權益工具公允價值的增加相應地確認取得服務的增加；若修改增加了所授予權益工具的數量，則將增加的權益工具的公允價值相應地確認為取得服務的增加。權益工具公允價值的增加是指修改前後的權益工具在修改日的公允價值之間的差額。若修改減少了股份支付公允價值總額或採用了其他不利於職工的方式修改股份支付計劃的條款和條件，則仍繼續對取得的服務進行會計處理，視同該變更從未發生，除非本公司取消了部分或全部已授予的權益工具。

在等待期內，如果取消了授予的權益工具(因未滿足可行權條件的非市場條件而被取消的除外)，本公司對取消所授予的權益性工具作為加速行權處理，將剩餘等待期內應確認的金額立即計入當期損益，同時確認資本公積。職工或其他方能夠選擇滿足非可行權條件但在等待期內未滿足的，本公司將其作為授予權益工具的取消處理。

2020半年度財務報表(未經審核)附註

(除特別註明外，金額單位為人民幣元)

三、重要會計政策及會計估計(續)

26、股份支付及權益工具(續)

(5) 涉及本公司與本公司股東或實際控制人的股份支付交易的會計處理

涉及本公司與本公司股東或實際控制人的股份支付交易，結算企業與接受服務企業中其一在本公司內，另一在本公司外的，在本公司合併財務報表中按照以下規定進行會計處理：

- ① 結算企業以其本身權益工具結算的，將該股份支付交易作為權益結算的股份支付處理；除此之外，作為現金結算的股份支付處理。

結算企業是接受服務企業的投資者的，按照授予日權益工具的公允價值或應承擔負債的公允價值確認為對接受服務企業的長期股權投資，同時確認資本公積(其他資本公積)或負債。

- ② 接受服務企業沒有結算義務或授予本企業職工的是其本身權益工具的，將該股份支付交易作為權益結算的股份支付處理；接受服務企業具有結算義務且授予本企業職工的並非其本身權益工具的，將該股份支付交易作為現金結算的股份支付處理。

本公司內各企業之間發生的股份支付交易，接受服務企業和結算企業不是同一企業的，在接受服務企業和結算企業各自的個別財務報表中對該股份支付交易的確認和計量，比照上述原則處理。

27、優先股、永續債等其他金融工具

(1) 金融負債與權益工具的區分

本公司根據所發行金融工具的合同條款及其所反映的經濟實質而非僅以法律形式，結合金融資產、金融負債和權益工具的定義，在初始確認時將該金融工具或其組成部分分類為金融資產、金融負債或權益工具。

(2) 優先股、永續債等其他金融工具的會計處理

本公司發行的金融工具按照金融工具準則進行初始確認和計量；其後，於每個資產負債表日計提利息或分派股利，按照相關具體企業會計準則進行處理。即以所發行金融工具的分類為基礎，確定該工具利息支出或股利分配等的會計處理。對於歸類為權益工具的金融工具，其利息支出或股利分配都作為本公司的利潤分配，其回購、註銷等作為權益的變動處理；對於歸類為金融負債的金融工具，其利息支出或股利分配原則上按照借款費用進行處理，其回購或贖回產生的利得或損失等計入當期損益。

本公司發行金融工具，其發生的手續費、佣金等交易費用，如分類為債務工具且以攤餘成本計量的，計入所發行工具的初始計量金額；如分類為權益工具的，從權益中扣除。

2020半年度財務報表(未經審核)附註

(除特別註明外，金額單位為人民幣元)

三、重要會計政策及會計估計(續)

28、收入

本公司與客戶之間的合同同時滿足下列條件時，在客戶取得相關商品控制權時確認收入：合同各方已批准該合同並承諾將履行各自義務；合同明確了合同各方與所轉讓商品或提供勞務相關的權利和義務；合同有明確的與所轉讓商品相關的支付條款；合同具有商業實質，即履行該合同將改變公司未來現金流量的風險、時間分佈或金額；公司因向客戶轉讓商品而有權取得的對價很可能收回。

在合同開始日，本公司識別合同中存在的各單項履約義務，並將交易價格按照各單項履約義務所承諾商品的單獨售價的相對比例分攤至各單項履約義務。在確定交易價格時考慮了可變對價、合同中存在的重大融資成分、非現金對價、應付客戶對價等因素的影響。

對於合同中的每個單項履約義務，如果滿足下列條件之一的，公司在相關履約時段內按照履約進度將分攤至該單項履約義務的交易價格確認為收入：客戶在公司履約的同時即取得並消耗公司履約所帶來的經濟利益；客戶能夠控制公司履約過程中在建的商品；公司履約過程中所產出的商品具有不可替代用途，且公司在整個合同期間內有權就累計至今已完成的履約部分收取款項。履約進度根據所轉讓商品的性質採用投入法或產出法確定，當履約進度不能合理確定時，公司已經發生的成本預計能夠得到補償的，按照已經發生的成本金額確認收入，直到履約進度能夠合理確定為止。

如果不滿足上述條件之一，則公司在客戶取得相關商品控制權的時點將分攤至該單項履約義務的交易價格確認為收入。在判斷客戶是否已取得商品控制權時，公司考慮下列跡象：企業就該商品享有現時收款權利，即客戶就該商品負有現時付款義務；企業已將該商品的法定所有權轉移給客戶，即客戶已擁有該商品的法定所有權；企業已將該商品實物轉移給客戶，即客戶已實物佔有該商品；企業已將該商品所有權上的主要風險和報酬轉移給客戶，即客戶已取得該商品所有權上的主要風險和報酬；客戶已接受該商品；其他表明客戶已取得商品控制權的跡象。

本公司已向客戶轉讓商品或服務而有權收取對價的權利(且該權利取決於時間流逝之外的其他因素)作為合同資產，合同資產以預期信用損失為基礎計提減值(參見附註三、10(6))。本公司擁有的、無條件(僅取決於時間流逝)向客戶收取對價的權利作為應收款項列示。本公司已收或應收客戶對價而應向客戶轉讓商品或服務的義務作為合同負債。

同一合同下的合同資產和合同負債以淨額列示，淨額為借方餘額的，根據其流動性在「合同資產」或「其他非流動資產」項目中列示；淨額為貸方餘額的，根據其流動性在「合同負債」或「其他非流動負債」項目中列示。

本公司與客戶簽訂銷售合同，在收到客戶訂單並發出商品，將商品交付指定的承運商或購貨方後，開具發票確認銷售收入。

2020半年度財務報表(未經審核)附註

(除特別註明外，金額單位為人民幣元)

三、重要會計政策及會計估計(續)

29、合同成本

合同成本包括為取得合同發生的增量成本及合同履約成本。

為取得合同發生的增量成本是指本公司不取得合同就不會發生的成本(如銷售佣金等)。該成本預期能夠收回的，本公司將其作為合同取得成本確認為一項資產。本公司為取得合同發生的、除預期能夠收回的增量成本之外的其他支出於發生時計入當期損益。

為履行合同發生的成本，不屬於存貨等其他企業會計準則規範範圍且同時滿足下列條件的，本公司將其作為合同履約成本確認為一項資產：

- ① 該成本與一份當前或預期取得的合同直接相關，包括直接人工、直接材料、製造費用(或類似費用)、明確由客戶承擔的成本以及僅因該合同而發生的其他成本；
- ② 該成本增加了本公司未來用於履行履約義務的資源；
- ③ 該成本預期能夠收回。

合同取得成本確認的資產和合同履約成本確認的資產(以下簡稱「與合同成本有關的資產」)採用與該資產相關的商品或服務收入確認相同的基礎進行攤銷，計入當期損益。

當與合同成本有關的資產的賬面價值高於下列兩項的差額時，本公司對超出部分計提減值準備，並確認為資產減值損失：

- ① 本公司因轉讓與該資產相關的商品或服務預期能夠取得的剩餘對價；
- ② 為轉讓該相關商品或服務估計將要發生的成本。

確認為資產的合同履約成本，初始確認時攤銷期限不超過一年或一個正常營業周期，在「存貨」項目中列示，初始確認時攤銷期限超過一年或一個正常營業周期，在「其他非流動資產」項目中列示。

確認為資產的合同取得成本，初始確認時攤銷期限不超過一年或一個正常營業周期，在「其他流動資產」項目中列示，初始確認時攤銷期限超過一年或一個正常營業周期，在「其他非流動資產」項目中列示。

2020半年度財務報表(未經審核)附註

(除特別註明外，金額單位為人民幣元)

三、重要會計政策及會計估計(續)

30、政府補助

政府補助在滿足政府補助所附條件並能夠收到時確認。

對於貨幣性資產的政府補助，按照收到的金額計量。對於非貨幣性資產的政府補助，按照公允價值計量；公允價值不能夠可靠取得的，按照名義金額1元計量。

與資產相關的政府補助，是指本公司取得的、用於購建或以其他方式形成長期資產的政府補助；除此之外，作為與收益相關的政府補助。

對於政府文件未明確規定補助對象的，能夠形成長期資產的，與資產價值相對應的政府補助部分作為與資產相關的政府補助，其餘部分作為與收益相關的政府補助；難以區分的，將政府補助整體作為與收益相關的政府補助。

與資產相關的政府補助，確認為遞延收益在相關資產使用期限內按照合理、系統的方法分期計入損益。與收益相關的政府補助，用於補償已發生的相關成本費用或損失的，計入當期損益；用於補償以後期間的相關成本費用或損失的，則計入遞延收益，於相關成本費用或損失確認期間計入當期損益。按照名義金額計量的政府補助，直接計入當期損益。本公司對相同或類似的政府補助業務，採用一致的方法處理。

與日常活動相關的政府補助，按照經濟業務實質，計入其他收益。與日常活動無關的政府補助，計入營業外收支。

已確認的政府補助需要返還時，初始確認時沖減相關資產賬面價值的，調整資產賬面價值；存在相關遞延收益餘額的，沖減相關遞延收益賬面餘額，超出部分計入當期損益；屬於其他情況的，直接計入當期損益。

2020半年度財務報表(未經審核)附註

(除特別註明外，金額單位為人民幣元)

三、重要會計政策及會計估計(續)

31、遞延所得稅資產及遞延所得稅負債

所得稅包括當期所得稅和遞延所得稅。除由於企業合併產生的調整商譽，或與直接計入所有者權益的交易或者事項相關的遞延所得稅計入所有者權益外，均作為所得稅費用計入當期損益。

本公司根據資產、負債於資產負債表日的賬面價值與計稅基礎之間的暫時性差異，採用資產負債表債務法確認遞延所得稅。

各項應納稅暫時性差異均確認相關的遞延所得稅負債，除非該應納稅暫時性差異是在以下交易中產生的：

- (1) 商譽的初始確認，或者具有以下特徵的交易中產生的資產或負債的初始確認：該交易不是企業合併，並且交易發生時既不影響會計利潤也不影響應納稅所得額；
- (2) 對於與子公司、合營企業及聯營企業投資相關的應納稅暫時性差異，該暫時性差異轉回的時間能夠控制並且該暫時性差異在可預見的未來很可能不會轉回。

對於可抵扣暫時性差異、能夠結轉以後年度的可抵扣虧損和稅款抵減，本公司以很可能取得用來抵扣可抵扣暫時性差異、可抵扣虧損和稅款抵減的未來應納稅所得額為限，確認由此產生的遞延所得稅資產，除非該可抵扣暫時性差異是在以下交易中產生的：

- (1) 該交易不是企業合併，並且交易發生時既不影響會計利潤也不影響應納稅所得額；
- (2) 對於與子公司、合營企業及聯營企業投資相關的可抵扣暫時性差異，同時滿足下列條件的，確認相應的遞延所得稅資產：暫時性差異在可預見的未來很可能轉回，且未來很可能獲得用來抵扣可抵扣暫時性差異的應納稅所得額。

於資產負債表日，本公司對遞延所得稅資產和遞延所得稅負債，按照預期收回該資產或清償該負債期間的適用稅率計量，並反映資產負債表日預期收回資產或清償負債方式的所得稅影響。

於資產負債表日，本公司對遞延所得稅資產的賬面價值進行覆核。如果未來期間很可能無法獲得足夠的應納稅所得額用以抵扣遞延所得稅資產的利益，減記遞延所得稅資產的賬面價值。在很可能獲得足夠的應納稅所得額時，減記的金額予以轉回。

2020半年度財務報表(未經審核)附註

(除特別註明外，金額單位為人民幣元)

三、重要會計政策及會計估計(續)

32、租賃

(1) 租賃的識別

在合同開始日，本公司作為承租人或出租人評估合同中的客戶是否有權獲得在使用期間內因使用已識別資產所產生的幾乎全部經濟利益，並有權在該使用期間主導已識別資產的使用。如果合同中一方讓渡了在一定期間內控制一項或多項已識別資產使用的權利以換取對價，則本公司認定合同為租賃或者包含租賃。

(2) 本公司作為承租人

在租賃期開始日，本公司對所有租賃確認使用權資產和租賃負債，簡化處理的短期租賃和低價值資產租賃除外。

使用權資產的會計政策見附註三、33。

租賃負債按照租賃期開始日尚未支付的租賃付款額按照租賃內含利率或增量借款利率計算的現值進行初始計量。租賃付款額包括：固定付款額及實質固定付款額，存在租賃激勵的，扣除租賃激勵相關金額；取決於指數或比率的可變租賃付款額；購買選擇權的行權價格，前提是承租人合理確定將行使該選擇權；行使終止租賃選擇權需支付的款項，前提是租賃期反映出承租人將行使終止租賃選擇權；以及根據承租人提供的擔保餘值預計應支付的款項。後續按照固定的周期性利率計算租賃負債在租賃期內各期間的利息費用，並計入當期損益。未納入租賃負債計量的可變租賃付款額在實際發生時計入當期損益。

短期租賃

短期租賃是指在租賃期開始日，租賃期不超過12個月的租賃，包含購買選擇權的租賃除外。

本公司將短期租賃的租賃付款額，在租賃期內各個期間按照直線法的方法計入相關資產成本或當期損益。

低價值資產租賃

對於低價值資產租賃，本公司根據每項租賃的具體情況選擇採用上述簡化處理方法。

本公司將低價值資產租賃的租賃付款額，在租賃期內各個期間按照直線法的方法計入相關資產成本或當期損益。

2020半年度財務報表(未經審核)附註

(除特別註明外，金額單位為人民幣元)

三、重要會計政策及會計估計(續)

32、租賃(續)

(3) 本公司作為出租人

本公司作為出租人時，將實質上轉移了與資產所有權有關的全部風險和報酬的租賃確認為融資租賃，除融資租賃之外的其他租賃確認為經營租賃。

融資租賃

融資租賃中，在租賃期開始日本公司按租賃投資淨額作為應收融資租賃款的入賬價值，租賃投資淨額為未擔保餘值和租賃期開始日尚未收到的租賃收款額按照租賃內含利率折現的現值之和。本公司作為出租人按照固定的周期性利率計算並確認租賃期內各個期間的利息收入。本公司作為出租人取得的未納入租賃投資淨額計量的可變租賃付款額在實際發生時計入當期損益。

應收融資租賃款的終止確認和減值按照《企業會計準則第22號—金融工具確認和計量》和《企業會計準則第23號—金融資產轉移》的規定進行會計處理。

經營租賃

經營租賃中的租金，本公司在租賃期內各個期間按照直線法確認當期損益。發生的與經營租賃有關的初始直接費用應當資本化，在租賃期內按照與租金收入確認相同的基礎進行分攤，分期計入當期損益。取得的與經營租賃有關的未計入租賃收款額的可變租賃付款額，在實際發生時計入當期損益。

33、使用權資產

(1) 使用權資產確認條件

本公司使用權資產是指本公司作為承租人可在租賃期內使用租賃資產的權利。

在租賃期開始日，使用權資產按照成本進行初始計量。該成本包括：租賃負債的初始計量金額；在租賃期開始日或之前支付的租賃付款額，存在租賃激勵的，扣除已享受的租賃激勵相關金額；本公司作為承租人發生的初始直接費用；本公司作為承租人為拆卸及移除租賃資產、復原租賃資產所在場地或將租賃資產恢復至租賃條款約定狀態預計將發生的成本。本公司作為承租人按照《企業會計準則第13號—或有事項》對拆除復原等成本進行確認和計量。後續就租賃負債的任何重新計量作出調整。

(2) 使用權資產的折舊方法

本公司採用直線法計提折舊。本公司作為承租人能夠合理確定租賃期屆滿時取得租賃資產所有權的，在租賃資產剩餘使用壽命內計提折舊。無法合理確定租賃期屆滿時能夠取得租賃資產所有權的，在租賃期與租賃資產剩餘使用壽命兩者孰短的期間內計提折舊。

(3) 使用權資產的減值測試方法、減值準備計提方法見附註三、22。

2020半年度財務報表(未經審核)附註

(除特別註明外，金額單位為人民幣元)

三、重要會計政策及會計估計(續)

34、回購股份

本公司回購的股份在註銷或者轉讓之前，作為庫存股管理，回購股份的全部支出轉作庫存股成本。股份回購中支付的對價和交易費用減少所有者權益，回購、轉讓或註銷本公司股份時，不確認利得或損失。

轉讓庫存股，按實際收到的金額與庫存股賬面金額的差額，計入資本公積，資本公積不足沖減的，沖減盈餘公積和未分配利潤。註銷庫存股，按股票面值和註銷股數減少股本，按註銷庫存的賬面餘額與面值的差額，沖減資本公積，資本公積不足沖減的，沖減盈餘公積和未分配利潤。

35、限制性股票

股權激勵計劃中，本公司授予被激勵對象限制性股票，被激勵對象先認購股票，如果後續未達到股權激勵計劃規定的解鎖條件，則本公司按照事先約定的價格回購股票。向職工發行的限制性股票按有關規定履行了註冊登記等增資手續的，在授予日，本公司根據收到的職工繳納的認股款確認股本和資本公積(股本溢價)；同時就回購義務確認庫存股和其他應付款。

36、重大會計判斷和估計

本公司根據歷史經驗和其它因素，包括對未來事項的合理預期，對所採用的重要會計估計和關鍵假設進行持續的評價。很可能導致下一會計年度資產和負債的賬面價值出現重大調整風險的重要會計估計和關鍵假設列示如下：

(1) 金融資產的分類

本公司在確定金融資產的分類時涉及的重大判斷包括業務模式及合同現金流量特徵的分析等。

本公司在金融資產組合的層次上確定管理金融資產的業務模式，考慮的因素包括評價和向關鍵管理人員報告金融資產業績的方式、影響金融資產業績的風險及其管理方式、以及相關業務管理人員獲得報酬的方式等。

本公司在評估金融資產的合同現金流量是否與基本借貸安排相一致時，存在以下主要判斷：本金是否可能因提前還款等原因導致在存續期內的時間分佈或者金額發生變動；利息是否僅包括貨幣時間價值、信用風險、其他基本借貸風險以及與成本和利潤的對價。例如，提前償付的金額是否僅反映了尚未支付的本金及以未償付本金為基礎的利息，以及因提前終止合同而支付的合理補償。

2020半年度財務報表(未經審核)附註

(除特別註明外，金額單位為人民幣元)

三、重要會計政策及會計估計(續)

36、重大會計判斷和估計(續)

(2) 應收賬款預期信用損失的計量

本公司通過應收賬款違約風險敞口和預期信用損失率計算應收賬款預期信用損失，並基於違約概率和違約損失率確定預期信用損失率。在確定預期信用損失率時，本公司使用內部歷史信用損失經驗等數據，並結合當前狀況和前瞻性信息對歷史數據進行調整。在考慮前瞻性信息時，本公司使用的指標包括經濟下滑的風險、外部市場環境、技術環境和客戶情況的變化等。本公司定期監控並覆核與預期信用損失計算相關的假設。

(3) 商譽減值

本公司至少每年評估商譽是否發生減值。這要求對分配了商譽的資產組的使用價值進行估計。估計使用價值時，本公司需要估計未來來自資產組的現金流量，同時選擇恰當的折現率計算未來現金流量的現值。

(4) 開發支出

確定資本化的金額時，管理層必須做出有關資產的預期未來現金的產生、應採用的折現率以及預計受益期間的假設。

(5) 遞延所得稅資產

在很有可能足夠的應納稅利潤來抵扣虧損的限度內，應就所有未利用的稅務虧損確認遞延所得稅資產。這需要管理層運用大量的判斷來估計未來應納稅利潤發生的時間和金額，結合納稅籌劃策略，以決定應確認的遞延所得稅資產的金額。

(6) 收入確認

如本附註三、28所述，公司在收入確認方面涉及到如下重大的會計判斷和估計：識別客戶合同；估計因向客戶轉讓商品而有權取得的對價的可收回性；識別合同中的履約義務；估計合同中存在的可變對價以及在相關不確定性消除時累計已確認收入極可能不會發生重大轉回的金額；合同中是否存在重大融資成分；估計合同中單項履約義務的單獨售價；確定履約義務是在某一時段內履行還是在某一時點履行；履約進度的確定，等等。本公司主要依靠過去的經驗和工作作出判斷，這些重大判斷和估計變更都可能對變更當期或以後期間的營業收入、營業成本，以及期間損益產生影響，且可能構成重大影響。

(7) 未上市權益投資的公允價值確定

未上市的權益投資的公允價值是根據具有類似條款和風險特徵的項目當前折現率折現的預計未來現金流量。這種估價要求本公司估計預期未來現金流量和折現率，因此具有不確定性。在有限情況下，如果用以確定公允價值的信息不足，或者公允價值的可能估計金額分佈範圍很廣，而成本代表了該範圍內對公允價值的最佳估計的，該成本可代表其在該分佈範圍內對公允價值的恰當估計。

2020半年度財務報表(未經審核)附註

(除特別註明外，金額單位為人民幣元)

三、重要會計政策及會計估計(續)

37、重要會計政策、會計估計的變更及會計差錯更正

(1) 會計政策變更

無。

(2) 重要會計估計變更及會計差錯更正

無。

四、稅項

1、主要稅種及稅率

稅種	計稅依據	法定稅率%
增值稅	應稅收入	3、13
城市維護建設稅	應納流轉稅額	1、5、7
教育費附加	應納流轉稅額	3
地方教育費附加	應納流轉稅額	註1
企業所得稅	應納稅所得額	註2

註1、本公司及註冊地為珠海的子公司按應繳納流轉稅額的2%計繳地方教育費附加；其他子公司根據其註冊地規定的稅率，按應繳納流轉稅額計繳地方教育費附加。

註2、企業所得稅率執行情況如下：

納稅主體名稱	所得稅稅率%
麗珠醫藥生物科技股份有限公司、麗安香港有限公司、麗珠生物科技香港有限公司	16.5
澳門嘉安信有限公司、麗珠(澳門)有限公司	0-12(可課稅收益在澳門幣60萬元以上者，稅率為12%，澳門幣60萬元以下者，免稅。)
本公司及麗珠集團利民製藥廠、麗珠集團麗珠製藥廠、珠海保稅區麗珠合成製藥有限公司、上海麗珠製藥有限公司、麗珠集團新北江製藥股份有限公司、四川光大製藥有限公司、珠海麗珠試劑股份有限公司、麗珠集團福州福興醫藥有限公司、上海麗珠生物科技股份有限公司、麗珠集團(寧夏)製藥有限公司	15
麗珠單抗生物技術(美國)有限公司	21
Livzon International Limited、Livzon Biologics Limited、Livzon International Ventures、Livzon International Ventures I、Livzon International Ventures II	0
其他子公司	25

2020半年度財務報表(未經審核)附註

(除特別註明外，金額單位為人民幣元)

四、稅項(續)

2、稅收優惠及批文

(1) 增值稅優惠

根據國家稅務總局《關於藥品經營企業銷售生物製品有關增值稅問題的公告》(國家稅務總局公告2012年第20號)，本公司銷售生物製品按照簡易辦法依照3%徵收率計算繳納增值稅。

(2) 企業所得稅優惠

本公司及子公司—上海麗珠製藥有限公司、四川光大製藥有限公司、麗珠集團福州福興醫藥有限公司、麗珠集團利民製藥廠、麗珠集團麗珠製藥廠、珠海保稅區麗珠合成製藥有限公司本期已重新申請高新技術企業認定；麗珠集團新北江製藥股份有限公司、珠海麗珠試劑股份有限公司自2019年起3年內享受高新技術企業所得稅優惠政策；上海麗珠生物科技有限公司自2018年起3年內享受高新技術企業所得稅優惠政策；麗珠集團(寧夏)製藥有限公司於本期經審核享受西部地區的鼓勵類產業企業稅收優惠，上述公司本期執行15%的企業所得稅率。

根據《中華人民共和國企業所得稅法》第27條、《中華人民共和國企業所得稅法實施條例》第86條的規定，本公司之子公司大同麗珠芪源藥材有限公司、隴西麗珠參源藥材有限公司從事中藥材種植免徵企業所得稅。

2020半年度財務報表(未經審核)附註

(除特別註明外，金額單位為人民幣元)

五、合併財務報表項目註釋

以下註釋項目(含公司財務報表主要項目註釋)除非特別指出，「年初」指2020年1月1日，「期末」指2020年6月30日；「本期」指2020年1-6月，「上期」指2019年1-6月。

1、貨幣資金

項目	期末餘額			年初餘額		
	外幣金額	折算率	人民幣金額	外幣金額	折算率	人民幣金額
庫存現金：			220,030.43			126,821.79
人民幣			202,497.43			109,590.98
歐元	1,579.87	7.9610	12,577.35	1,579.87	7.8155	12,347.47
美元	700.00	7.0795	4,955.65	700.00	6.9762	4,883.34
銀行存款：			7,270,777,814.85			8,851,796,592.01
人民幣			6,523,841,819.95			7,903,329,660.13
港幣	8,192,562.36	0.91344	7,483,414.14	14,642,464.71	0.89578	13,116,427.05
歐元	100,866.68	7.9610	802,999.64	102,814.97	7.8155	803,550.41
美元	104,035,481.61	7.0795	736,519,192.05	133,419,180.83	6.9762	930,758,889.31
澳門幣	2,401,791.51	0.8870	2,130,389.07	3,494,729.58	0.8703	3,041,463.15
日元	0.00	0.065808	0.00	11,650,001.00	0.064086	746,601.96
銀行存款中：財務公司存款						
其他貨幣資金：			10,681,746.30			3,484,988.98
人民幣			9,463,211.72			1,601,286.68
港幣	1,334,006.16	0.91344	1,218,534.58	1,334,878.88	0.89578	1,195,757.80
美元	0.00	7.0795	0.00	98,613.07	6.9762	687,944.50
合計			7,281,679,591.58			8,855,408,402.78
其中：存放在境外的款項總額			530,124,804.43			822,034,509.84

2020半年度財務報表(未經審核)附註

(除特別註明外，金額單位為人民幣元)

五、合併財務報表項目註釋(續)

1、貨幣資金(續)

- ① 其他貨幣資金主要為存出投資款以及保函、信用證、套期保值業務保證金等。
- ② 銀行存款中的受凍結資金，以及其他貨幣資金中保函、信用證、套期保值業務保證金等受限資金已從現金流量表的現金及現金等價物中扣除。除此之外，期末餘額中無其他因抵押、質押或凍結等對使用有限制、存放在境外且有潛在回收風險的款項。使用受限的貨幣資金明細如下：

項目	期末餘額	年初餘額
保證金	1,710,660.36	1,222,549.24
合計	1,710,660.36	1,222,549.24

2、交易性金融資產

(1) 分類

項目	期末餘額	年初餘額
交易性金融資產	13,909,082.63	17,191,861.74
其中：債務工具投資	904,683.57	895,270.68
權益工具投資	12,924,652.40	14,198,906.96
衍生金融資產	79,746.66	2,097,684.10
合計	13,909,082.63	17,191,861.74

- ① 公司期末持有的交易性金融資產的權益工具投資、債務工具投資在深圳證券交易所及香港聯交所上市交易，其公允價值以報告期最後一個交易日收盤價確定。
 - ② 衍生金融資產為外匯遠期合約，資產負債表日對尚未到期的合約按公允價值計量產生的收益，確認為金融資產。
- (2) 期末餘額中無變現有限制的以公允價值計量且其變動計入當期損益的金融資產。
 - (3) 期末餘額中無套期工具，本期未發生套期交易。

2020半年度財務報表(未經審核)附註

(除特別註明外，金額單位為人民幣元)

五、合併財務報表項目註釋(續)

3、應收票據

票據種類	期末餘額			年初餘額		
	賬面餘額	壞賬準備	賬面價值	賬面餘額	壞賬準備	賬面價值
銀行承兌匯票	1,025,868,016.01	0.00	1,025,868,016.01	952,945,194.97	0.00	952,945,194.97
商業承兌匯票	0.00	0.00	0.00	50,000.00	50,000.00	0.00
合計	1,025,868,016.01	0.00	1,025,868,016.01	952,995,194.97	50,000.00	952,945,194.97

(1) 期末已質押的應收票據情況

種類	期末已質押金額
銀行承兌票據	152,167,183.53
合計	152,167,183.53

截止2020年6月30日，賬面價值為人民幣152,167,183.53元(2019年12月31日：人民幣212,142,008.83元)的票據已用於開立銀行承兌匯票質押。

(2) 期末已背書或貼現且在資產負債表日尚未到期的應收票據

種類	期末終止確認金額	期末未終止確認金額
已背書未到期的銀行承兌匯票	150,135,344.97	—
已貼現未到期的銀行承兌匯票	—	—
合計	150,135,344.97	—

本期，本公司向銀行貼現銀行承兌匯票人民幣0.00千元(上期：人民幣0.00千元)。由於與這些銀行承兌匯票相關的利率風險等主要風險與報酬已轉移給了銀行，因此，本公司終止確認已貼現未到期的銀行承兌匯票。發生的貼現費用為人民幣0.00千元(上期：人民幣0.00千元)。

2020半年度財務報表(未經審核)附註

(除特別註明外，金額單位為人民幣元)

五、合併財務報表項目註釋(續)

3、應收票據(續)

(3) 期末公司無因出票人未履約而將其轉應收賬款的票據。

(4) 按壞賬計提方法分類

類別	期末餘額					年初餘額				
	賬面餘額		壞賬準備			賬面餘額		壞賬準備		
	金額	比例	金額	預期信用 損失率(%)	賬面價值	金額	比例	金額	預期信用 損失率(%)	賬面價值
按單項計提壞賬準備	0.00	0.00	0.00	0.00	0.00	50,000.00	0.01	50,000.00	100.00	0.00
其中：										
商業承兌匯票	0.00	0.00	0.00	0.00	0.00	50,000.00	0.01	50,000.00	100.00	0.00
按組合計提壞賬準備	1,025,868,016.01	100.00	0.00	0.00	1,025,868,016.01	952,945,194.97	99.99	0.00	0.00	952,945,194.97
其中：										
銀行承兌匯票	1,025,868,016.01	100.00	0.00	0.00	1,025,868,016.01	952,945,194.97	99.99	0.00	0.00	952,945,194.97
合計	1,025,868,016.01	100.00	0.00	0.00	1,025,868,016.01	952,995,194.97	100.00	50,000.00	0.01	952,945,194.97

(5) 本期計提、收回或轉回的壞賬準備情況

	壞賬準備金額
年初餘額	50,000.00
本期計提	0.00
本期收回或轉回	50,000.00
本期核銷	0.00
期末餘額	0.00

(6) 本期無實際核銷的應收票據。

2020半年度財務報表(未經審核)附註

(除特別註明外，金額單位為人民幣元)

五、合併財務報表項目註釋(續)

4、應收賬款

(1) 按賬齡披露

賬齡	期末餘額	年初餘額
1年以內		
其中：3個月以內(含3個月)	1,439,659,459.14	1,267,427,287.81
4-6個月(含6個月)	183,272,171.63	158,989,752.29
7-12個月(含12個月)	54,199,882.50	48,013,022.41
1年以內小計：	1,677,131,513.27	1,474,430,062.51
1至2年(含2年)	30,928,151.58	26,691,843.97
2至3年(含3年)	8,411,167.03	8,015,499.93
3年以上	13,880,675.93	16,240,758.37
小計	1,730,351,507.81	1,525,378,164.78
減：壞賬準備	55,260,991.90	52,939,228.52
合計	1,675,090,515.91	1,472,438,936.26

根據公司的信用政策，公司一般授予客戶30至90天的信用期。

(2) 按壞賬計提方法分類披露

類別	期末餘額					年初餘額				
	賬面餘額		壞賬準備			賬面餘額		壞賬準備		
	金額	比例	金額	預期信用損失率	賬面價值	金額	比例	金額	預期信用損失率	賬面價值
按單項計提										
壞賬準備	4,612,603.73	0.27	4,612,603.73	100.00	0.00	5,324,302.69	0.35	5,324,302.69	100.00	0.00
其中：										
應收其他客戶	4,612,603.73	0.27	4,612,603.73	100.00	0.00	5,324,302.69	0.35	5,324,302.69	100.00	0.00
按組合計提										
壞賬準備	1,725,738,904.08	99.73	50,648,388.17	2.93	1,675,090,515.91	1,520,053,862.09	99.65	47,614,925.83	3.13	1,472,438,936.26
其中：										
應收其他客戶	1,725,738,904.08	99.73	50,648,388.17	2.93	1,675,090,515.91	1,520,053,862.09	99.65	47,614,925.83	3.13	1,472,438,936.26
合計	1,730,351,507.81	100.00	55,260,991.90	3.19	1,675,090,515.91	1,525,378,164.78	100.00	52,939,228.52	3.47	1,472,438,936.26

2020半年度財務報表(未經審核)附註

(除特別註明外，金額單位為人民幣元)

五、合併財務報表項目註釋(續)

4、應收賬款(續)

(2) 按壞賬計提方法分類披露(續)

按單項計提壞賬準備：

名稱	期末餘額			計提理由
	賬面餘額	壞賬準備	預期信用 損失率(%)	
貨款	4,612,603.73	4,612,603.73	100.00	預計收回可能性很小
合計	4,612,603.73	4,612,603.73	100.00	

按組合計提壞賬準備：

組合計提項目：應收其他客戶

	期末餘額		預期信用 損失率(%)
	應收賬款	壞賬準備	
3個月以內(含3個月)	1,439,659,459.14	14,494,980.28	1.01
4-6個月(含6個月)	183,272,171.63	9,115,395.45	4.97
7-12個月(含12個月)	54,199,882.50	5,208,131.21	9.61
1至2年(含2年)	30,928,151.58	6,542,184.63	21.15
2至3年(含3年)	8,411,167.03	6,019,624.40	71.57
3年以上	9,268,072.20	9,268,072.20	100.00
合計	1,725,738,904.08	50,648,388.17	2.93

2020半年度財務報表(未經審核)附註

(除特別註明外，金額單位為人民幣元)

五、合併財務報表項目註釋(續)

4、應收賬款(續)

(3) 本期計提、收回或轉回的壞賬準備情況

	壞賬準備金額
年初餘額	52,939,228.52
本期計提	6,584,632.20
本期收回或轉回	0.00
本期核銷	4,263,651.38
其他	782.56
期末餘額	55,260,991.90

於2020年6月30日及2019年12月31日，公司無已逾期但未減值的應收賬款。

(4) 本期實際核銷的應收賬款情況

項目	核銷金額
實際核銷的應收賬款	4,263,651.38

(5) 按欠款方歸集的應收賬款期末餘額前五名單位情況

本期按欠款方歸集的期末餘額前五名應收賬款匯總金額137,368,920.02元，佔應收賬款期末餘額合計數的比例7.94%，相應計提的壞賬準備期末餘額匯總金額1,540,135.28元。

(6) 本公司無因金融資產轉移而終止確認的應收賬款。

(7) 本公司無轉移應收賬款且繼續涉入形成的資產、負債金額。

2020半年度財務報表(未經審核)附註

(除特別註明外，金額單位為人民幣元)

五、合併財務報表項目註釋(續)

5、預付款項

(1) 預付款項按賬齡披露

賬齡	期末餘額		年初餘額	
	金額	比例%	金額	比例%
1年以內	175,891,128.32	95.15	182,616,289.28	98.06
1至2年	5,517,341.79	2.98	2,281,912.56	1.23
2至3年	2,346,760.80	1.27	1,195,992.04	0.64
3年以上	1,102,423.74	0.60	137,728.28	0.07
合計	184,857,654.65	100.00	186,231,922.16	100.00

(2) 按預付對象歸集的預付款項期末餘額前五名單位情況

本期按預付對象歸集的期末餘額前五名預付款項匯總金額58,469,409.79元，佔預付款項期末餘額合計數的比例31.63%。

6、其他應收款

項目	期末餘額	年初餘額
應收股利	258,229.48	11,475,000.00
其他應收款	169,801,796.71	80,373,022.04
合計	170,060,026.19	91,848,022.04

2020半年度財務報表(未經審核)附註

(除特別註明外，金額單位為人民幣元)

五、合併財務報表項目註釋(續)

6、其他應收款(續)

(1) 應收股利

項目	期末餘額	年初餘額
昆侖能源	258,229.48	0.00
廣東藍寶製藥有限公司	0.00	11,475,000.00
小計：	258,229.48	11,475,000.00
減：壞賬準備	0.00	0.00
合計	258,229.48	11,475,000.00

(2) 其他應收款

① 按賬齡披露

賬齡	期末餘額	年初餘額
1年以內		
其中：3個月以內(含3個月)	149,200,516.17	69,250,476.56
4-6個月(含6個月)	10,036,722.16	4,726,783.91
7-12個月(含12個月)	10,247,472.49	4,312,712.31
1年以內小計：	169,484,710.82	78,289,972.78
1至2年	2,328,304.27	3,599,339.85
2至3年	1,249,658.30	1,345,937.54
3年以上	7,311,662.54	7,118,503.43
小計	180,374,335.93	90,353,753.60
減：壞賬準備	10,572,539.22	9,980,731.56
合計	169,801,796.71	80,373,022.04

2020半年度財務報表(未經審核)附註

(除特別註明外，金額單位為人民幣元)

五、合併財務報表項目註釋(續)

6、其他應收款(續)

(2) 其他應收款(續)

② 按款項性質披露

項目	期末餘額	年初餘額
保證金	667,523.73	764,547.20
備用金	5,421,165.64	6,983,594.29
關聯企業往來	4,301,814.91	1,134,056.86
外部單位借款	5,000,000.00	5,000,000.00
出口退稅款	17,130,175.55	18,989,200.81
租賃費及押金	2,020,669.78	2,037,670.75
員工業務借支	37,706,483.87	26,559,073.37
期權行權款	96,174,824.32	0.00
其他	11,951,678.13	28,885,610.32
合計	180,374,335.93	90,353,753.60

③ 壞賬準備計提情況

期末，處於第一階段的壞賬準備：

類別	賬面餘額	未來12個月內的預期信用		賬面價值	理由
		損失率(%)	壞賬準備		
按單項計提壞賬準備	96,433,053.80	0.00	0.00	96,433,053.80	
應收股利	258,229.48	0.00	0.00	258,229.48	可以收回
期權行權款	96,174,824.32	0.00	0.00	96,174,824.32	可以收回
按組合計提壞賬準備	0.00	0.00	0.00	0.00	-
合計	96,433,053.80	0.00	0.00	96,433,053.80	

2020半年度財務報表(未經審核)附註

(除特別註明外，金額單位為人民幣元)

五、合併財務報表項目註釋(續)

6、其他應收款(續)

(2) 其他應收款(續)

③ 壞賬準備計提情況(續)

期末，處於第二階段的壞賬準備：

類別	賬面餘額	整個存續期		賬面價值	理由
		預期信用 損失率(%)	壞賬準備		
按單項計提壞賬準備	0.00	0.00	0.00	0.00	-
按組合計提壞賬準備	83,226,659.70	11.53	9,599,687.31	73,626,972.39	
應收其他款項	83,226,659.70	11.53	9,599,687.31	73,626,972.39	
合計	83,226,659.70	11.53	9,599,687.31	73,626,972.39	

期末，處於第三階段的壞賬準備：

類別	賬面餘額	整個存續期		賬面價值	理由
		預期信用 損失率(%)	壞賬準備		
按單項計提壞賬準備	972,851.91	100.00	972,851.91	0.00	
應收其他款項	972,851.91	100.00	972,851.91	0.00	預計 收回 可能性 很小
按組合計提壞賬準備	0.00	0.00	0.00	0.00	-
合計	972,851.91	100.00	972,851.91	0.00	

2020半年度財務報表(未經審核)附註

(除特別註明外，金額單位為人民幣元)

五、合併財務報表項目註釋(續)

6、其他應收款(續)

(2) 其他應收款(續)

④ 本期計提、收回或轉回的壞賬準備情況

壞賬準備	第一階段	第二階段	第三階段	合計
	未來12個月 預期信用損失	整個存續期 預期信用 損失(未發生 信用減值)	整個存續期 預期信用 損失(已發生 信用減值)	
年初餘額	0.00	9,007,879.65	972,851.91	9,980,731.56
年初餘額在本期				
— 轉入第二階段	0.00	0.00	0.00	0.00
— 轉入第三階段	0.00	-53,050.03	53,050.03	0.00
— 轉回第二階段	0.00	0.00	0.00	0.00
— 轉回第一階段	0.00	0.00	0.00	0.00
本期計提	0.00	650,687.12	0.00	650,687.12
本期轉回	0.00	0.00	0.00	0.00
本期轉銷	0.00	0.00	0.00	0.00
本期核銷	0.00	0.00	53,050.03	53,050.03
其他變動	0.00	-5,829.43	0.00	-5,829.43
期末餘額	0.00	9,599,687.31	972,851.91	10,572,539.22

⑤ 本期實際核銷的其他應收款情況

項目	核銷金額
實際核銷的其他應收款	53,050.03

2020半年度財務報表(未經審核)附註

(除特別註明外，金額單位為人民幣元)

五、合併財務報表項目註釋(續)

6、其他應收款(續)

(2) 其他應收款(續)

⑥ 按欠款方歸集的其他應收款期末餘額前五名單位情況

單位名稱	款項性質	其他應收款 期末餘額	賬齡	佔其他應收 款期末餘額 合計數的 比例(%)	壞賬準備 期末餘額
中國證券登記結算深圳分公司	期權行權款	96,174,824.32	3個月以內	53.32	0.00
出口退稅款	出口退稅	17,130,175.55	3個月以內	9.50	161,412.95
廣州銀河陽光生物製品有限公司	借款	5,000,000.00	5年以上	2.77	5,000,000.00
深圳市海濱製藥有限公司	加工費	2,473,474.10	3個月以內	1.37	24,982.09
廣東藍寶製藥有限公司	動力費	1,724,289.12	3個月以內	0.96	23,795.19
合計		- 122,502,763.09	-	67.92	5,210,190.23

⑦ 本公司無因金融資產轉移而終止確認的其他應收款。

⑧ 本公司無轉移其他應收款且繼續涉入形成的資產、負債金額。

2020半年度財務報表(未經審核)附註

(除特別註明外，金額單位為人民幣元)

五、合併財務報表項目註釋(續)

7、存貨

(1) 存貨分類

項目	期末餘額			年初餘額		
	賬面餘額	跌價準備	賬面價值	賬面餘額	跌價準備	賬面價值
原材料	415,597,904.71	7,570,761.42	408,027,143.29	308,065,385.96	4,836,258.42	303,229,127.54
包裝物	47,568,600.87	569,222.11	46,999,378.76	31,562,625.12	465,535.36	31,097,089.76
在產品	176,254,910.97	109,034.00	176,145,876.97	201,840,567.02	793,333.83	201,047,233.19
庫存商品	756,859,124.40	15,254,593.88	741,604,530.52	609,311,319.20	32,898,441.11	576,412,878.09
委託加工物資	405,869.04	0.00	405,869.04	3,133,458.48	0.00	3,133,458.48
低值易耗品	18,131,617.63	53,080.34	18,078,537.29	15,268,908.53	55,772.65	15,213,135.88
發出商品	1,357,028.59	0.00	1,357,028.59	0.00	0.00	0.00
消耗性生物資產	11,558,959.70	0.00	11,558,959.70	11,248,048.47	0.00	11,248,048.47
自製半成品	30,322,629.78	867,455.18	29,455,174.60	28,696,528.65	1,223,163.03	27,473,365.62
合計	1,458,056,645.69	24,424,146.93	1,433,632,498.76	1,209,126,841.43	40,272,504.40	1,168,854,337.03

(2) 存貨跌價準備

項目	年初餘額	本期增加		本期減少		期末餘額
		計提	其他	轉回或轉銷	其他	
原材料	4,836,258.42	3,304,261.29	0.00	569,758.29	0.00	7,570,761.42
包裝物	465,535.36	266,475.00	0.00	162,788.25	0.00	569,222.11
在產品	793,333.83	0.00	0.00	684,299.83	0.00	109,034.00
庫存商品	32,898,441.11	9,518,749.12	0.00	27,162,596.35	0.00	15,254,593.88
低值易耗品	55,772.65	0.00	0.00	2,692.31	0.00	53,080.34
自製半成品	1,223,163.03	0.00	0.00	355,707.85	0.00	867,455.18
合計	40,272,504.40	13,089,485.41	0.00	28,937,842.88	0.00	24,424,146.93

2020半年度財務報表(未經審核)附註

(除特別註明外，金額單位為人民幣元)

五、合併財務報表項目註釋(續)

7、存貨(續)

(2) 存貨跌價準備(續)

項目	確定可變現淨值/剩餘對價與 將要發生的成本的具體依據	本期轉回或轉銷存貨 跌價準備/合同履約成本 減值準備的原因
原材料	預計售價減去至完工時預計將要發生的成本、 預計的銷售費用以及相關稅費	加工成品、銷售及報廢
包裝物	預計售價減去至完工時預計將要發生的成本、 預計的銷售費用以及相關稅費	加工成品、銷售及報廢
在產品	預計售價減去至完工時預計將要發生的成本、 預計的銷售費用以及相關稅費	加工成品及報廢
庫存商品	預計售價減去預計的銷售費用以及相關稅費	銷售及報廢
低值易耗品	預計售價減去相關稅費	價值回升
自製半成品	預計售價減去至完工時預計將要發生的成本、 預計的銷售費用以及相關稅費	銷售及報廢

(3) 本公司存貨期末餘額中無借款費用資本化。

8、一年內到期的非流動資產

項目	期末餘額	年初餘額
1年內到期的長期應收款	17,714,375.71	17,497,288.62
合計	17,714,375.71	17,497,288.62

2020半年度財務報表(未經審核)附註

(除特別註明外，金額單位為人民幣元)

五、合併財務報表項目註釋(續)

9、其他流動資產

項目	期末餘額	年初餘額
待抵扣/待認證進項稅額	2,514,762.50	3,752,087.13
增值稅留抵稅額	9,450,994.13	11,021,418.29
預繳所得稅	3,419,394.63	2,522,423.64
現金管理	95,893,516.39	93,481,080.00
待處理財產損益	1,221,777.74	9,433.96
合計	112,500,445.39	110,786,443.02

10、長期應收款

(1) 長期應收款按性質披露

項目	期末餘額			年初餘額			折現率 區間
	賬面餘額	壞賬 準備	賬面價值	賬面餘額	壞賬 準備	賬面價值	
分期收款轉讓股權	11,217,087.09	0.00	11,217,087.09	28,325,432.25	0.00	28,325,432.25	5%
小計	11,217,087.09	0.00	11,217,087.09	28,325,432.25	0.00	28,325,432.25	
減：1年內到期的長期應收款	11,217,087.09	0.00	11,217,087.09	17,497,288.62	0.00	17,497,288.62	
合計	0.00	0.00	0.00	10,828,143.63	0.00	10,828,143.63	

- (2) 本公司長期應收款未出現逾期情況。
- (3) 本公司無因金融資產轉移而終止確認的長期應收款。
- (4) 本公司無轉移長期應收款且繼續涉入形成的資產、負債金額。

2020半年度財務報表(未經審核)附註

(除特別註明外，金額單位為人民幣元)

五、合併財務報表項目註釋(續)

11、長期股權投資

被投資單位	本期增減變動										減值準備 期末餘額
	年初餘額	新增投資	追加/ 減少投資	權益法下 確認的 投資損益	其他綜合 收益調整	其他 權益變動	宣告發放 現金股利 或利潤	計提減值 準備	其他	期末餘額	
① 合營企業	0.00	0.00	0.00	0.00	0.00	0.00	0.00	0.00	0.00	0.00	0.00
小計	0.00	0.00	0.00	0.00	0.00	0.00	0.00	0.00	0.00	0.00	0.00
② 聯營企業											
麗珠集團麗珠醫用電子設備有限公司	1,200,000.00	0.00	0.00	0.00	0.00	0.00	0.00	0.00	0.00	0.00	1,200,000.00
廣東藍寶製藥有限公司	54,537,507.79	0.00	0.00	10,082,174.35	0.00	0.00	0.00	0.00	0.00	0.00	64,619,682.14
江蘇尼科醫療器械有限公司	33,238,786.35	0.00	31,731,160.45	-1,507,625.90	0.00	0.00	0.00	0.00	0.00	0.00	0.00
深圳市有實科技有限公司	1,040,361.07	0.00	0.00	30,228.73	0.00	0.00	0.00	0.00	0.00	0.00	1,070,589.80
AbCyte Therapeutics Inc.	16,248,448.08	0.00	0.00	-569,845.48	0.00	0.00	0.00	0.00	0.00	0.00	15,678,602.60
上海健信生物醫藥科技有限公司	15,450,185.07	0.00	0.00	-1,645,491.97	0.00	0.00	0.00	0.00	0.00	0.00	13,804,693.10
DOSERNA INC	5,916,586.07	0.00	0.00	-72,042.58	0.00	0.00	0.00	0.00	0.00	0.00	5,844,543.49
珠海聖美生物診斷技術有限公司	26,071,081.94	0.00	0.00	-9,972,377.44	0.00	0.00	0.00	0.00	0.00	0.00	16,048,704.50
Aetio Biotherapy Inc	19,046,032.19	0.00	0.00	-806,769.94	0.00	0.00	0.00	0.00	0.00	0.00	18,239,262.25
珠海市麗珠基因檢測科技有限公司	0.00	15,000,000.00	0.00	-241,080.69	0.00	0.00	0.00	0.00	0.00	0.00	14,758,919.31
小計	172,698,988.56	15,000,000.00	31,731,160.45	-4,702,830.92	0.00	0.00	0.00	0.00	0.00	0.00	151,264,997.19
合計	172,698,988.56	15,000,000.00	31,731,160.45	-4,702,830.92	0.00	0.00	0.00	0.00	0.00	0.00	151,264,997.19

2020半年度財務報表(未經審核)附註

(除特別註明外，金額單位為人民幣元)

五、合併財務報表項目註釋(續)

12、其他權益工具投資

項目	期末餘額	年初餘額
LUNGLIFE AI, INC.	3,256,569.07	3,209,525.99
廣發銀行股份有限公司	177,348.84	177,348.84
珠海華潤銀行股份有限公司	112,172,260.00	112,172,260.00
上海海欣醫藥股份有限公司	500,000.00	500,000.00
GLOBAL HEALTH SCIENCE	239,612,729.46	219,218,806.41
享融(上海)生物科技有限公司	5,000,000.00	5,000,000.00
SCC VENTURE VI 2018-B,L.P.	14,866,945.74	14,652,183.88
SCC VENTURE VII 2018-C,L.P.	36,105,439.66	35,583,875.14
Nextech V Oncology S.C.S., SICAV-SIF	25,999,898.29	23,057,656.50
羿尊生物醫藥(上海)有限公司	30,000,000.00	30,000,000.00
珠海麥得發生物科技股份有限公司	1,000,000.00	1,000,000.00
珠海麗凡達生物技術有限公司	280,000.00	280,000.00
ELICIO THERAPEUTICS, INC.	35,397,489.86	34,886,152.10
江蘇新元素醫藥科技有限公司	70,091,000.00	0.00
合計	574,459,680.92	479,737,808.86

由於上述項目是本公司出於戰略目的而計劃長期持有的投資，因此本公司將其指定為以公允價值計量且其變動計入其他綜合收益的金融資產。

2020半年度財務報表(未經審核)附註

(除特別註明外，金額單位為人民幣元)

五、合併財務報表項目註釋(續)

12、其他權益工具投資(續)

項目	本期確認 的股利收入	累計利得	累計損失	其他綜合 收益轉入 留存收益 的金額	轉入原因
LUNGLIFE AI, INC.	0.00	0.00	0.00	0.00	-
廣發銀行股份有限公司	0.00	0.00	0.00	0.00	-
珠海華潤銀行股份有限公司	0.00	0.00	0.00	0.00	-
上海海欣醫藥股份有限公司	25,000.00	0.00	0.00	0.00	-
GLOBAL HEALTH SCIENCE	0.00	0.00	0.00	0.00	-
享融(上海)生物科技有限公司	0.00	0.00	0.00	0.00	-
SCC VENTURE VI 2018-B,L.P.	0.00	0.00	0.00	0.00	-
SCC VENTURE VII 2018-C,L.P.	0.00	0.00	0.00	0.00	-
Nextech V Oncology S.C.S., SICAV-SIF	1,326,326.46	0.00	0.00	0.00	-
羿尊生物醫藥(上海)有限公司	0.00	0.00	0.00	0.00	-
珠海麥得發生物科技股份有限公司	0.00	0.00	0.00	0.00	-
珠海麗凡達生物技術有限公司	0.00	0.00	0.00	0.00	-
ELICIO THERAPEUTICS, INC.	0.00	0.00	0.00	0.00	-
江蘇新元素醫藥科技有限公司	0.00	0.00	0.00	0.00	-

13、固定資產

項目	期末餘額	年初餘額
固定資產	3,335,758,118.28	3,160,096,367.19
固定資產清理	0.00	0.00
合計	3,335,758,118.28	3,160,096,367.19

2020半年度財務報表(未經審核)附註

(除特別註明外，金額單位為人民幣元)

五、合併財務報表項目註釋(續)

13、固定資產(續)

(1) 固定資產

① 固定資產情況

項目	房屋及建築物	機器設備	運輸設備	電子設備及其他	合計
一、賬面原值：					
1. 年初餘額	2,894,343,158.23	2,452,068,833.01	75,781,355.61	361,392,294.26	5,783,585,641.11
2. 本期增加金額	103,013,017.02	264,101,383.69	1,260,990.31	19,823,162.05	388,198,553.07
(1) 購置	15,461,882.04	66,721,305.06	985,786.59	19,427,610.92	102,596,584.61
(2) 在建工程轉入	87,551,134.98	197,380,078.63	0.00	395,551.13	285,326,764.74
(3) 其他	0.00	0.00	275,203.72	0.00	275,203.72
3. 本期減少金額	21,713,429.84	35,052,225.63	1,410,829.00	5,386,930.45	63,563,414.92
(1) 處置或報廢	21,713,429.84	22,018,170.56	1,410,829.00	4,250,359.96	49,392,789.36
(2) 合併範圍變化	0.00	13,034,055.07	0.00	1,136,570.49	14,170,625.56
4. 期末餘額	2,975,642,745.41	2,681,117,991.07	75,631,516.92	375,828,525.86	6,108,220,779.26
二、累計折舊					
1. 年初餘額	941,853,394.18	1,324,859,397.15	50,792,175.41	241,929,708.77	2,559,434,675.51
2. 本期增加金額	69,322,763.03	92,516,096.66	4,308,782.42	19,817,260.27	185,964,902.38
(1) 計提	69,322,763.03	92,516,096.66	4,050,901.63	19,817,260.27	185,707,021.59
(2) 其他增加	0.00	0.00	257,880.79	0.00	257,880.79
3. 本期減少金額	3,427,374.12	18,273,210.81	1,249,138.83	3,779,623.89	26,729,347.65
(1) 處置或報廢	3,427,374.12	15,163,861.95	1,249,138.83	3,378,344.54	23,218,719.44
(2) 合併範圍變化	0.00	3,109,348.86	0.00	401,279.35	3,510,628.21
4. 期末餘額	1,007,748,783.09	1,399,102,283.00	53,851,819.00	257,967,345.15	2,718,670,230.24
三、減值準備					
1. 年初餘額	30,776,742.25	31,756,451.49	72,835.46	1,448,569.21	64,054,598.41
2. 本期增加金額	179,328.33	0.00	0.00	9,655.43	188,983.76
(1) 計提	179,328.33	0.00	0.00	9,655.43	188,983.76
3. 本期減少金額	9,312,532.57	1,057,693.23	0.00	80,925.63	10,451,151.43
(1) 處置或報廢	9,312,532.57	1,057,693.23	0.00	80,925.63	10,451,151.43
4. 期末餘額	21,643,538.01	30,698,758.26	72,835.46	1,377,299.01	53,792,430.74
四、賬面價值					
1. 期末賬面價值	1,946,250,424.31	1,251,316,949.81	21,706,862.46	116,483,881.70	3,335,758,118.28
2. 年初賬面價值	1,921,713,021.80	1,095,452,984.37	24,916,344.74	118,014,016.28	3,160,096,367.19

本期折舊額為185,707,021.59元(上期為174,286,679.08元)。

2020半年度財務報表(未經審核)附註

(除特別註明外，金額單位為人民幣元)

五、合併財務報表項目註釋(續)

13、固定資產(續)

(1) 固定資產(續)

② 暫時閒置的固定資產情況

項目	賬面原值	累計折舊	減值準備	賬面價值	備註
房屋及建築物	65,591,806.97	24,765,340.43	0.00	40,826,466.54	
機器設備	33,299,612.80	24,583,289.35	4,524,116.81	4,192,206.64	
電子設備及其他	4,293,964.39	3,981,242.99	79,537.11	233,184.29	
合計	103,185,384.16	53,329,872.77	4,603,653.92	45,251,857.47	

③ 公司無融資租賃租入的固定資產。

④ 通過經營租賃租出的固定資產

項目	賬面價值
房屋及建築物	1,229,870.08
機器設備	6,452,369.90
電子設備及其他	16,238,554.49
合計	23,920,794.47

⑤ 未辦妥產權證書的固定資產情況

項目	賬面價值	未辦妥產權證書原因
房屋及建築物	440,674,258.92	正在辦理中

2020半年度財務報表(未經審核)附註

(除特別註明外，金額單位為人民幣元)

五、合併財務報表項目註釋(續)

14、在建工程

項目	期末餘額	年初餘額
在建工程	182,591,585.75	233,489,857.85
工程物資	0.00	0.00
合計	182,591,585.75	233,489,857.85

(1) 在建工程

① 在建工程明細

項目	期末餘額			年初餘額		
	賬面餘額	減值準備	賬面淨值	賬面餘額	減值準備	賬面淨值
光大新廠項目	31,518,284.69	0.00	31,518,284.69	10,066,340.20	0.00	10,066,340.20
合成公司車間改造項目	4,608,144.03	0.00	4,608,144.03	1,993,880.22	0.00	1,993,880.22
福興公司二期項目	446,510.00	0.00	446,510.00	25,649,773.33	0.00	25,649,773.33
石角新廠項目	44,973,525.46	0.00	44,973,525.46	13,679,116.59	0.00	13,679,116.59
藥廠車間改造項目	10,833,683.04	0.00	10,833,683.04	44,568,865.34	0.00	44,568,865.34
麗珠集團麗珠製藥廠 微球車間建設項目	29,921.86	0.00	29,921.86	80,123,187.68	0.00	80,123,187.68
其他	90,350,857.13	169,340.46	90,181,516.67	57,578,034.95	169,340.46	57,408,694.49
合計	182,760,926.21	169,340.46	182,591,585.75	233,659,198.31	169,340.46	233,489,857.85

2020半年度財務報表(未經審核)附註

(除特別註明外，金額單位為人民幣元)

五、合併財務報表項目註釋(續)

14、在建工程(續)

(1) 在建工程(續)

② 重要在建工程項目變動情況

工程名稱	年初餘額	本期增加	轉入固定資產	其他減少	利息	其中：		期末餘額
					資本化 累計金額	本期利息 資本化金額	本期利息 資本化率%	
光大新廠項目	10,066,340.20	21,451,944.49	0.00	0.00	0.00	0.00	0.00	31,518,284.69
合成公司車間改造項目	1,993,880.22	2,614,263.81	0.00	0.00	0.00	0.00	0.00	4,608,144.03
福興公司二期項目	25,649,773.33	36,327,015.58	61,530,278.91	0.00	0.00	0.00	0.00	446,510.00
石角新廠項目	13,679,116.59	36,442,897.34	5,148,488.47	0.00	0.00	0.00	0.00	44,973,525.46
藥廠車間改造項目	44,568,865.34	15,413,664.97	49,148,847.27	0.00	0.00	0.00	0.00	10,833,683.04
麗珠集團麗珠製藥廠 微球車間建設項目	80,123,187.68	42,085,582.37	122,178,848.19	0.00	0.00	0.00	0.00	29,921.86
其他	57,578,034.95	80,894,968.02	47,320,301.90	801,843.94	0.00	0.00	0.00	90,350,857.13
合計	233,659,198.31	235,230,336.58	285,326,764.74	801,843.94	0.00	0.00	0.00	182,760,926.21

工程名稱	預算數	工程累計投入		資金來源
		估預算比例%	工程進度	
光大新廠項目	646,000,000.00	4.88	設計階段	自有資金
合成公司車間改造項目	4,919,300.00	93.67	部分項目完工	自有資金
福興公司二期項目	258,256,114.30	24.00	部分項目完工	自有資金
石角新廠項目	377,005,000.00	13.29	在建	自有資金及 募集資金
藥廠車間改造項目	162,848,000.00	36.83	部分項目完工	自有資金
麗珠集團麗珠製藥廠 微球車間建設項目	262,445,000.00	46.57	部分項目完工	自有資金及 募集資金
其他	-	-	-	自有資金
合計	1,711,473,414.30	-	-	-

其他減少主要為轉入長期待攤費用。

2020半年度財務報表(未經審核)附註

(除特別註明外，金額單位為人民幣元)

五、合併財務報表項目註釋(續)

15、無形資產

(1) 無形資產情況

項目	土地使用權	專利及專有技術	軟件	商標權	其他	合計
一、賬面原值						
1. 年初餘額	267,839,618.26	211,838,852.50	47,052,677.10	24,000.00	10,985,294.53	537,740,442.39
2. 本期增加金額	0.00	12,719,066.18	2,189,944.82	0.00	0.00	14,909,011.00
(1) 購置	0.00	10,110,063.24	2,189,944.82	0.00	0.00	12,300,008.06
(2) 內部研發	0.00	2,609,002.94	0.00	0.00	0.00	2,609,002.94
3. 本期減少金額	0.00	0.00	1,609,353.61	0.00	0.00	1,609,353.61
(1) 處置	0.00	0.00	1,609,353.61	0.00	0.00	1,609,353.61
4. 期末餘額	267,839,618.26	224,557,918.68	47,633,268.31	24,000.00	10,985,294.53	551,040,099.78
二、累計攤銷						
1. 年初餘額	77,312,194.54	181,428,057.13	34,838,451.55	24,000.00	3,387,132.47	296,989,835.69
2. 本期增加金額	2,500,176.58	2,822,815.52	2,435,623.75	0.00	549,264.72	8,307,880.57
(1) 計提	2,500,176.58	2,822,815.52	2,435,623.75	0.00	549,264.72	8,307,880.57
3. 本期減少金額	0.00	0.00	1,609,353.61	0.00	0.00	1,609,353.61
(1) 處置	0.00	0.00	1,609,353.61	0.00	0.00	1,609,353.61
4. 期末餘額	79,812,371.12	184,250,872.65	35,664,721.69	24,000.00	3,936,397.19	303,688,362.65
三、減值準備						
1. 年初餘額	981,826.94	10,209,166.76	0.00	0.00	0.00	11,190,993.70
2. 本期增加金額	0.00	0.00	0.00	0.00	0.00	0.00
(1) 計提	0.00	0.00	0.00	0.00	0.00	0.00
3. 本期減少金額	0.00	0.00	0.00	0.00	0.00	0.00
(1) 其他	0.00	0.00	0.00	0.00	0.00	0.00
4. 期末餘額	981,826.94	10,209,166.76	0.00	0.00	0.00	11,190,993.70
四、賬面價值						
1. 期末賬面價值	187,045,420.20	30,097,879.27	11,968,546.62	0.00	7,048,897.34	236,160,743.43
2. 年初賬面價值	189,545,596.78	20,201,628.61	12,214,225.55	0.00	7,598,162.06	229,559,613.00

本期攤銷8,307,880.57元(上期為8,085,037.60元)。

期末，通過公司內部研究開發形成的無形資產佔無形資產餘額的比例為6.26%。

2020半年度財務報表(未經審核)附註

(除特別註明外，金額單位為人民幣元)

五、合併財務報表項目註釋(續)

15、無形資產(續)

(2) 未辦妥產權證書的無形資產有關情況

項目	賬面價值	未辦妥產權證書原因
土地使用權	4,352,650.04	正在辦理中

(3) 無形資產說明

土地使用權系公司依照中國法律在中國境內取得的國有土地使用權，出讓期限自取得土地使用權起50年內。

16、開發支出

項目	年初餘額	本期增加		本期減少		期末餘額
		內部開發支出	其他增加	確認為無形資產	計入當期損益	
生物藥	128,082,430.27	39,323,754.22	0.00	0.00	0.00	167,406,184.49
化學製劑	20,421,590.22	1,073,271.38	0.00	2,609,002.94	0.00	18,885,858.66
合計	148,504,020.49	40,397,025.60	0.00	2,609,002.94	0.00	186,292,043.15

項目	資本化開始時點	資本化的具體依據	截至期末的研發進度
化學製劑	臨床試驗	臨床批件	臨床階段
生物藥	臨床試驗	臨床批件	臨床階段

2020半年度財務報表(未經審核)附註

(除特別註明外，金額單位為人民幣元)

五、合併財務報表項目註釋(續)

17、商譽

(1) 商譽賬面原值

被投資單位名稱或形成商譽的事項	年初餘額	本期增加		本期減少		期末餘額
		企業合併形成	其他	處置	其他	
麗珠集團麗珠製藥廠	47,912,269.66	0.00	0.00	0.00	0.00	47,912,269.66
四川光大製藥有限公司	13,863,330.24	0.00	0.00	0.00	0.00	13,863,330.24
麗珠集團福州福興醫藥有限公司	46,926,155.25	0.00	0.00	0.00	0.00	46,926,155.25
麗珠集團新北江製藥股份有限公司	7,271,307.03	0.00	0.00	0.00	0.00	7,271,307.03
上海麗珠製藥有限公司	2,045,990.12	0.00	0.00	0.00	0.00	2,045,990.12
珠海保稅區麗珠合成製藥有限公司	3,492,752.58	0.00	0.00	0.00	0.00	3,492,752.58
合計	121,511,804.88	0.00	0.00	0.00	0.00	121,511,804.88

(2) 商譽減值準備

被投資單位名稱或形成商譽的事項	年初餘額	本期增加		本期減少		期末餘額
		計提	其他	處置	其他	
麗珠集團福州福興醫藥有限公司	11,200,000.00	0.00	0.00	0.00	0.00	11,200,000.00
麗珠集團新北江製藥股份有限公司	7,271,307.03	0.00	0.00	0.00	0.00	7,271,307.03
合計	18,471,307.03	0.00	0.00	0.00	0.00	18,471,307.03

2020半年度財務報表(未經審核)附註

(除特別註明外，金額單位為人民幣元)

五、合併財務報表項目註釋(續)

17、商譽(續)

(2) 商譽減值準備(續)

本公司商譽系本公司於以前年度非同一控制下的企業合併形成。

於資產負債表日，公司對商譽進行減值測試，在預計投入成本可回收金額時，採用了與商譽有關的資產組合來預計未來現金流量現值。

資產組合預計的未來現金流量依據管理層制定的未來五年財務預算確定，超過五年財務預算之後年份的現金流量均保持穩定。

商譽減值測試採用未來現金流量折現方法的主要假設如下：

對麗珠集團麗珠製藥廠與商譽有關的資產組合預計未來現金流量現值的計算採用了71.28%-72.81%的毛利率及0~12.45%的營業收入增長率，以及現金流量折現率為14.72%作為關鍵假設。管理層根據預算期間之前的歷史情況及對市場發展的預測確定這些假設。

對四川光大製藥有限公司與商譽有關的資產組合預計未來現金流量現值的計算採用了62.03%-67.80%的毛利率及0~31.45%的營業收入增長率，以及現金流量折現率為15.15%作為關鍵假設。管理層根據預算期間之前的歷史情況及對市場發展的預測確定這些假設。

對麗珠集團福州福興醫藥有限公司與商譽有關的資產組合預計未來現金流量現值的計算採用了49.43%-53.40%的毛利率及-0.51%~27.20%的營業收入增長率，以及現金流量折現率為15.04%作為關鍵假設。管理層根據預算期間之前的歷史情況及對市場發展的預測確定這些假設。

經測試，公司管理層預計報告期內，商譽無需計提減值準備。

2020半年度財務報表(未經審核)附註

(除特別註明外，金額單位為人民幣元)

五、合併財務報表項目註釋(續)

18、長期待攤費用

項目	年初餘額	本期增加	本期減少		期末餘額
			本期攤銷	其他減少	
固定資產大修理支出	5,549,715.18	3,953,872.60	2,089,506.81	0.00	7,414,080.97
辦公室裝修費	18,325,647.11	1,242,264.11	1,563,533.85	1,521,490.34	16,482,887.03
廠房裝修費	73,321,191.55	4,032,943.34	3,246,965.36	0.00	74,107,169.53
樹脂和填料	11,970,142.90	3,480,088.51	3,564,605.86	0.00	11,885,625.55
其他	2,174,016.75	1,071,949.32	256,911.02	100,703.65	2,888,351.40
合計	111,340,713.49	13,781,117.88	10,721,522.90	1,622,193.99	112,778,114.48

19、遞延所得稅資產與遞延所得稅負債

(1) 未經抵銷的遞延所得稅資產和遞延所得稅負債

項目	期末餘額		年初餘額	
	可抵扣/應納稅 暫時性差異	遞延所得稅 資產/負債	可抵扣/應納稅 暫時性差異	遞延所得稅 資產/負債
遞延所得稅資產：				
資產減值準備	191,815,939.59	29,693,876.74	214,519,462.30	32,694,034.01
預提費用	333,827,355.65	51,575,760.58	318,335,983.06	49,340,282.63
可抵扣虧損	14,666,359.81	2,199,953.97	55,912,256.31	8,683,035.79
遞延收益	226,479,945.03	33,971,991.75	235,440,184.36	35,316,027.66
內部交易未實現利潤	459,803,335.04	68,970,500.26	359,954,727.97	53,993,209.20
股權激勵費用	29,123,398.36	4,368,510.31	17,535,316.39	2,630,814.70
公允價值變動	759,405.40	147,338.70	13,916.00	2,087.40
其他可抵扣暫時性差異	44,872,182.09	6,730,827.32	0.00	0.00
小計	1,301,347,920.97	197,658,759.63	1,201,711,846.39	182,659,491.39
遞延所得稅負債：				
交易性金融工具、衍生金融工具的估值	9,482,682.35	1,422,402.35	10,261,839.54	1,577,935.72
計入其他綜合收益的其他權益工具公允價值變動	87,532,540.51	13,890,171.68	65,981,056.41	10,334,176.80
長期股權投資權益法核算	25,220,005.40	3,783,000.81	31,618,026.12	4,742,703.92
固定資產加速折舊	555,714,743.45	83,685,763.83	436,636,136.75	65,689,141.76
內部交易未實現利潤	56,940,000.00	8,541,000.00	56,940,000.00	8,541,000.00
小計	734,889,971.71	111,322,338.67	601,437,058.82	90,884,958.20

2020半年度財務報表(未經審核)附註

(除特別註明外，金額單位為人民幣元)

五、合併財務報表項目註釋(續)

19、遞延所得稅資產與遞延所得稅負債(續)

(2) 未確認遞延所得稅資產的可抵扣暫時性差異及可抵扣虧損明細

項目	期末餘額	年初餘額
可抵扣暫時性差異	288,886,058.18	307,751,097.06
可抵扣虧損	1,040,692,640.89	924,622,580.83
合計	1,329,578,699.07	1,232,373,677.89

(3) 未確認遞延所得稅資產的可抵扣虧損將於以下年度到期

年份	期末餘額	年初餘額	備註
2020年	47,491,873.28	47,491,873.28	
2021年	94,405,938.69	97,337,885.51	
2022年	138,309,668.67	138,177,103.20	
2023年	210,594,144.25	210,580,038.62	
2024年	387,417,791.29	392,706,421.60	
2025年	145,560,441.60	0.00	
2027年	0.00	635,203.47	
2028年	0.00	8,935,708.33	
2029年	0.00	15,136,971.03	
2032年	1,245,859.22	1,245,859.22	
2033年	6,578,221.60	6,578,221.60	
2034年	2,841,372.33	2,841,372.33	
2035年	613,570.38	0.00	
無限期	5,633,759.58	2,955,922.64	
合計	1,040,692,640.89	924,622,580.83	

2020半年度財務報表(未經審核)附註

(除特別註明外，金額單位為人民幣元)

五、合併財務報表項目註釋(續)

20、其他非流動資產

項目	期末餘額	年初餘額
增值稅留抵稅額	33,579,080.58	27,809,784.46
預付工程及設備款	127,921,249.06	136,915,395.63
預付專有技術購置款	96,206,769.70	107,780,026.19
合計	257,707,099.34	272,505,206.28

21、短期借款

(1) 短期借款分類

項目	期末餘額	年初餘額
信用借款	200,000,000.00	1,151,369,666.66
擔保借款	70,884,146.53	209,470,990.66
合計	270,884,146.53	1,360,840,657.32

(2) 本公司無已逾期未償還的短期借款。

22、交易性金融負債

項目	期末餘額	年初餘額
交易性金融負債	1,282,966.22	13,916.00
其中：		
衍生金融負債	1,282,966.22	13,916.00
合計	1,282,966.22	13,916.00

衍生金融負債為外匯遠期合約，於資產負債表日對尚未到期的合約按公允價值計量產生的損失，確認為交易性金融負債。

2020半年度財務報表(未經審核)附註

(除特別註明外，金額單位為人民幣元)

五、合併財務報表項目註釋(續)

23、應付票據

種類	期末餘額	年初餘額
銀行承兌匯票	685,537,355.25	715,986,816.20
合計	685,537,355.25	715,986,816.20

本公司本期無已到期未支付的應付票據。

24、應付賬款

項目	期末餘額	年初餘額
3個月以內(含3個月)	569,238,063.21	415,945,057.12
4-6個月(含6個月)	30,563,214.97	55,979,763.56
7-12個月(含12個月)	24,246,663.56	32,189,218.73
1年-2年(含2年)	14,333,014.55	10,985,075.55
2年以上	22,796,042.58	32,003,810.03
合計	661,176,998.87	547,102,924.99

期末無賬齡超過1年的重要應付賬款。

25、合同負債

項目	期末餘額	年初餘額
1年以內	90,060,980.50	124,625,218.73
1年以上	20,569,381.92	27,139,931.80
合計	110,630,362.42	151,765,150.53

2020半年度財務報表(未經審核)附註

(除特別註明外，金額單位為人民幣元)

五、合併財務報表項目註釋(續)

25、合同負債(續)

其中，賬齡超過1年的重要合同負債

項目	期末餘額	未償還或未結轉的原因
廣東省疾病預防控制中心	4,699,474.19	對方尚未要求發貨
湖南省衛生健康委員會	2,217,708.62	對方尚未要求發貨
合計	6,917,182.81	

於本期確認的包括在合同負債年初賬面價值中的收入金額為89,137,463.27元。

26、應付職工薪酬

項目	年初餘額	本期增加	本期減少	期末餘額
短期薪酬	276,125,277.73	568,572,353.52	572,597,918.68	272,099,712.57
離職後福利－設定提存計劃	94,177.19	16,320,873.22	16,051,389.46	363,660.95
辭退福利	1,898,457.00	1,730,499.07	2,230,956.07	1,398,000.00
一年內到期的其他福利	0.00	43,017.46	43,017.46	0.00
合計	278,117,911.92	586,666,743.27	590,923,281.67	273,861,373.52

(1) 短期薪酬

項目	年初餘額	本期增加	本期減少	期末餘額
工資、獎金、津貼和補貼	230,803,045.49	493,328,019.41	527,769,774.75	196,361,290.15
職工福利費	802,986.20	20,073,474.28	19,817,854.37	1,058,606.11
社會保險費	50,921.30	9,430,708.90	9,418,472.27	63,157.93
其中：1·醫療保險費	37,838.63	8,353,722.23	8,348,996.69	42,564.17
2·工傷保險費	8,101.39	366,389.37	359,274.10	15,216.66
3·生育保險費	4,981.28	710,597.30	710,201.48	5,377.10
住房公積金	226,085.00	15,038,949.38	14,624,057.50	640,976.88
工會經費和職工教育經費	47,699.16	1,012,427.39	967,759.79	92,366.76
短期帶薪缺勤	0.00	0.00	0.00	0.00
短期利潤分享計劃	0.00	0.00	0.00	0.00
員工持股計劃基金	44,194,540.58	29,688,774.16	0.00	73,883,314.74
合計	276,125,277.73	568,572,353.52	572,597,918.68	272,099,712.57

2020半年度財務報表(未經審核)附註

(除特別註明外，金額單位為人民幣元)

五、合併財務報表項目註釋(續)

26、應付職工薪酬(續)

(2) 設定提存計劃

項目	年初餘額	本期增加	本期減少	期末餘額
離職後福利	94,177.19	16,320,873.22	16,051,389.46	363,660.95
其中：1·基本養老保險費	87,754.77	15,778,425.47	15,517,602.37	348,577.87
2·失業保險費	6,422.42	542,447.75	533,787.09	15,083.08
合計	94,177.19	16,320,873.22	16,051,389.46	363,660.95

本公司按規定參加由政府機構設立的養老保險、失業保險計劃，根據該等計劃，本公司按照當地政府的有關規定向該等計劃繳存費用。除上述繳存費用外，本公司不再承擔進一步支付義務。相應的支出於發生時計入當期損益或相關資產的成本。

27、應交稅費

稅項	期末餘額	年初餘額
增值稅	58,594,448.20	71,947,331.03
城市維護建設稅	5,449,919.46	3,570,666.23
企業所得稅	152,775,995.68	138,656,871.51
房產稅	7,595,446.44	2,989,371.15
土地使用稅	2,057,776.89	886,913.11
個人所得稅	5,783,236.76	1,467,775.94
印花稅	476,802.97	349,942.67
教育費附加	3,843,544.72	2,963,016.66
堤圍防護費	20,300.76	20,300.76
其他	363,206.81	487,336.15
合計	236,960,678.69	223,339,525.21

2020半年度財務報表(未經審核)附註

(除特別註明外，金額單位為人民幣元)

五、合併財務報表項目註釋(續)

28、其他應付款

項目	期末餘額	年初餘額
應付股利	27,111,254.90	90,179,524.72
其他應付款	2,034,878,297.97	1,926,310,976.82
合計	2,061,989,552.87	2,016,490,501.54

(1) 應付股利

項目	期末餘額	年初餘額
普通股股利	20,174.46	20,174.46
清遠新北江企業(集團)公司	1,200,710.00	1,200,710.00
子公司其他法人及個人股	3,311,300.00	3,311,300.00
子公司內部職工股	2,419,800.00	2,419,800.00
珠海正禾企業有限公司	0.00	81,760,934.22
天誠實業有限公司	18,692,664.40	0.00
珠海中匯源投資合夥企業(有限合夥)	1,466,606.04	1,466,606.04
合計	27,111,254.90	90,179,524.72

重要的超過1年未支付的應付股利：

股東名稱	應付股利金額	未支付原因
清遠新北江企業(集團)公司	1,200,710.00	未支付
子公司其他法人及個人股	1,051,300.00	未支付
子公司內部職工股	259,800.00	未支付
合計	2,511,810.00	-

2020半年度財務報表(未經審核)附註

(除特別註明外，金額單位為人民幣元)

五、合併財務報表項目註釋(續)

28、其他應付款(續)

(2) 其他應付款

項目	期末餘額	年初餘額
辦事處費用	56,665,470.33	62,531,895.56
保證金	108,697,209.02	74,422,212.64
業務推廣費	1,141,196,264.18	1,080,999,482.25
技術轉讓費	3,217,513.02	3,356,753.82
關聯企業往來	7,485,716.61	7,106,655.80
預提費用	679,703,022.01	664,512,411.31
其他	37,913,102.80	33,381,565.44
合計	2,034,878,297.97	1,926,310,976.82

期末，對董事、高級管理人員及其配偶限制性股票回購義務為0.00元。

其中，預提費用明細如下：

項目	期末餘額	年初餘額	期末結存原因
水電費	11,935,164.62	15,850,454.31	未支付
科研費	14,074,450.82	21,554,587.96	未支付
業務推廣費	576,247,488.71	535,713,955.94	未支付
廣告費	266,371.28	266,371.28	未支付
會務費	17,633,433.50	30,473,617.98	未支付
審計及信息披露費	3,964,320.12	2,126,203.03	未支付
其他	55,581,792.96	58,527,220.81	未支付
合計	679,703,022.01	664,512,411.31	

29、遞延收益

項目	年初餘額	本期增加	本期減少	期末餘額	形成原因
政府補助	246,683,181.60	4,633,600.00	18,049,919.63	233,266,861.97	
合計	246,683,181.60	4,633,600.00	18,049,919.63	233,266,861.97	

計入遞延收益的政府補助詳見附註十四、3、政府補助。

2020半年度財務報表(未經審核)附註

(除特別註明外，金額單位為人民幣元)

五、合併財務報表項目註釋(續)

30、其他非流動負債

項目	期末餘額	年初餘額
四川光大製藥整體搬遷調遷擴建項目	70,000,000.00	70,000,000.00
合計	70,000,000.00	70,000,000.00

31、股本

2020年1-6月

項目	年初餘額		本期增減變動(+ -)					期末餘額	
	金額	比例(%)	發行新股	送股	公積金轉股	其他	小計	金額	比例(%)
一、有限售條件股份									
1. 國家持股	0.00	0.00	0.00	0.00	0.00	0.00	0.00	0.00	0.00
2. 國有法人持股	17,306,329	1.85	0.00	0.00	0.00	0.00	0.00	17,306,329	1.84
3. 其他內資持股	2,094,797	0.22	0.00	0.00	0.00	149,038	149,038	2,243,835	0.24
其中：境內法人持股	0.00	0.00	0.00	0.00	0.00	0.00	0.00	0.00	0.00
境內自然人持股	2,094,797	0.22	0.00	0.00	0.00	149,038	149,038	2,243,835	0.24
基金、理財產品等	0.00	0.00	0.00	0.00	0.00	0.00	0.00	0.00	0.00
4. 外資持股	0.00	0.00	0.00	0.00	0.00	0.00	0.00	0.00	0.00
其中：境外法人持股	0.00	0.00	0.00	0.00	0.00	0.00	0.00	0.00	0.00
境外自然人持股	0.00	0.00	0.00	0.00	0.00	0.00	0.00	0.00	0.00
有限售條件股份合計	19,401,126	2.07	0.00	0.00	0.00	149,038	149,038	19,550,164	2.08
二、無限售條件股份									
1. 人民幣普通股	595,497,332	63.71	6,010,786	0.00	0.00	-149,038	5,861,748	601,359,080	63.92
2. 境內上市的外資股(B股)	0.00	0.00	0.00	0.00	0.00	0.00	0.00	0.00	0.00
3. 境外上市的外資股(H股)	319,864,217	34.22	0.00	0.00	0.00	0.00	0.00	319,864,217	34.00
4. 其他	0.00	0.00	0.00	0.00	0.00	0.00	0.00	0.00	0.00
無限售條件股份合計	915,361,549	97.93	6,010,786	0.00	0.00	-149,038	5,861,748	921,223,297	97.92
三、股份總數	934,762,675	100.00	6,010,786	0.00	0.00	0.00	6,010,786	940,773,461	100.00

根據《深交所主板上市公司規範運作指引》的有關規定，高管累計鎖定股份為2,243,835股。

2020半年度財務報表(未經審核)附註

(除特別註明外，金額單位為人民幣元)

五、合併財務報表項目註釋(續)

31、股本(續)

2019年1-6月

項目	年初餘額		發行新股	本期增減變動(+/-)			小計	期末餘額	
	金額	比例(%)		送股	公積金轉股	其他		金額	比例(%)
一、有限售條件股份									
1. 國家持股	0.00	0.00	0.00	0.00	0.00	0.00	0.00	0.00	0.00
2. 國有法人持股	13,312,561	1.85	0.00	0.00	0.00	0.00	0.00	13,312,561	1.85
3. 其他內資持股	1,468,195	0.20	0.00	0.00	0.00	72,561	72,561	1,540,756	0.21
其中：境內法人持股	0.00	0.00	0.00	0.00	0.00	0.00	0.00	0.00	0.00
境內自然人持股	1,468,195	0.20	0.00	0.00	0.00	72,561	72,561	1,540,756	0.21
基金、理財產品等	0.00	0.00	0.00	0.00	0.00	0.00	0.00	0.00	0.00
4. 外資持股	0.00	0.00	0.00	0.00	0.00	0.00	0.00	0.00	0.00
其中：境外法人持股	0.00	0.00	0.00	0.00	0.00	0.00	0.00	0.00	0.00
境外自然人持股	0.00	0.00	0.00	0.00	0.00	0.00	0.00	0.00	0.00
有限售條件股份合計	14,780,756	2.05	0.00	0.00	0.00	72,561	72,561	14,853,317	2.07
二、無限售條件股份									
1. 人民幣普通股	458,220,086	63.73	0.00	0.00	0.00	-74,589	-74,589	458,145,497	63.72
2. 境內上市的外資股(B股)	0.00	0.00	0.00	0.00	0.00	0.00	0.00	0.00	0.00
3. 境外上市的外資股(H股)	246,049,398	34.22	0.00	0.00	0.00	0.00	0.00	246,049,398	34.22
4. 其他	0.00	0.00	0.00	0.00	0.00	0.00	0.00	0.00	0.00
無限售條件股份合計	704,269,484	97.95	0.00	0.00	0.00	-74,589	-74,589	704,194,895	97.93
三、股份總數	719,050,240	100.00	0.00	0.00	0.00	-2,028	-2,028	719,048,212	100.00

2019年6月，公司回購註銷1名不符合解鎖條件的激勵對象所持有的限制性股票2,028股，因此有限售股份減少了2,028股；2018年7月17日，陸文岐先生辭去公司副總裁職務，根據《深圳證券交易所主板上市公司規範運作指引》的相關規定，自申報離任日起六個月內將其持有的本公司股份予以全部鎖定，因此有限售股份增加了74,589股，無限售股份相應減少74,589股。

2020半年度財務報表(未經審核)附註

(除特別註明外，金額單位為人民幣元)

五、合併財務報表項目註釋(續)

32、資本公積

2020年1-6月

項目	年初餘額	本期增加	本期減少	期末餘額
股本溢價	1,091,114,796.32	211,339,235.76	0.00	1,302,454,032.08
其他資本公積	72,289,951.85	11,385,257.93	10,577,268.20	73,097,941.58
合計	1,163,404,748.17	222,724,493.69	10,577,268.20	1,375,551,973.66

股本溢價本期增加為：股票期權本期實際行權數量6,010,786份，增加股本溢價211,339,235.76元。

其他資本公積本期增加為：①計提的股權激勵費用11,385,257.93元；②出售權益法核算單位股權，將相應的資本公積結轉損益。

2019年1-6月

項目	年初餘額	本期增加	本期減少	期末餘額
股本溢價	1,308,689,050.73	0.00	23,180.04	1,308,665,870.69
其他資本公積	53,561,338.94	5,111,583.90	0.00	58,672,922.84
合計	1,362,250,389.67	5,111,583.90	23,180.04	1,367,338,793.53

股本溢價本期減少為將已不符合解鎖條件的激勵對象所持有的限制性股票2,028股回購註銷，減少股本溢價23,180.04元；其他資本公積本期增加為計提的股權激勵費用5,111,583.90元。

2020半年度財務報表(未經審核)附註

(除特別註明外，金額單位為人民幣元)

五、合併財務報表項目註釋(續)

33、庫存股

2020年1-6月

項目	年初餘額	本期增加	本期減少	期末餘額
回購A股股票	0.00	243,439,270.82	0.00	243,439,270.82

本期庫存股增加為：公司通過集中競價交易方式累計回購了公司A股股份5,946,108股，使用的資金總額合計人民幣243,439,270.82元(含交易費用)。

2019年1-6月

項目	年初餘額	本期增加	本期減少	期末餘額
因股權激勵計劃而產生的回購義務	25,208.04	0.00	25,208.04	0.00

本期回購義務減少為：將已不符合激勵條件的激勵對象已獲授的限制性股票2,028股回購註銷，共支付回購款25,208.04元，其中因庫存股註銷而減少股本2,028元，減少資本公積23,180.04元。

2020半年度財務報表(未經審核)附註

(除特別註明外，金額單位為人民幣元)

五、合併財務報表項目註釋(續)

34、其他綜合收益

2020年1-6月

項目	年初餘額 ⁽¹⁾	本期所得稅前 發生額	減：前期計入 其他綜合收益 當期轉入損益 或留存收益	本期發生額			期末餘額 (3)=(1)+(2)
				減： 所得稅費用	稅後歸屬 於母公司 ⁽²⁾	稅後歸屬 於少數股東	
一、不能重分類進損益的其他綜合收益	54,731,381.67	22,062,821.86	0.00	3,555,994.88	18,436,298.01	70,528.97	73,167,679.68
1. 其他權益工具投資公允價值變動	54,731,381.67	22,062,821.86	0.00	3,555,994.88	18,436,298.01	70,528.97	73,167,679.68
二、將重分類進損益的其他綜合收益	-28,327,410.02	7,234,591.37	0.00	0.00	6,910,434.53	324,156.84	-21,416,975.49
1. 權益法下可轉損益的其他綜合收益	155,384.33	0.00	0.00	0.00	0.00	0.00	155,384.33
2. 外幣財務報表折算差額	-28,482,794.35	7,234,591.37	0.00	0.00	6,910,434.53	324,156.84	-21,572,359.82
其他綜合收益合計	26,403,971.65	29,297,413.23	0.00	3,555,994.88	25,346,732.54	394,685.81	51,750,704.19

2019年1-6月

項目	年初餘額 ⁽¹⁾	本期所得稅前 發生額	減：前期計入 其他綜合收益 當期轉入損益 或留存收益	本期發生額			期末餘額 (3)=(1)+(2)
				減： 所得稅費用	稅後歸屬 於母公司 ⁽²⁾	稅後歸屬 於少數股東	
一、不能重分類進損益的其他綜合收益	15,576,351.33	-4,080,987.42	4,706,081.54	-673,362.93	-8,122,383.64	8,677.61	7,453,967.69
1. 其他權益工具投資公允價值變動	15,576,351.33	-4,080,987.42	4,706,081.54	-673,362.93	-8,122,383.64	8,677.61	7,453,967.69
二、將重分類進損益的其他綜合收益	-44,741,165.48	6,853,054.63	0.00	0.00	6,105,908.82	747,145.81	-38,635,256.66
1. 權益法下可轉損益的其他綜合收益	0.00	0.00	0.00	0.00	0.00	0.00	0.00
2. 外幣財務報表折算差額	-44,741,165.48	6,853,054.63	0.00	0.00	6,105,908.82	747,145.81	-38,635,256.66
其他綜合收益合計	-29,164,814.15	2,772,067.21	4,706,081.54	-673,362.93	-2,016,474.82	755,823.42	-31,181,288.97

2020半年度財務報表(未經審核)附註

(除特別註明外，金額單位為人民幣元)

五、合併財務報表項目註釋(續)

35、盈餘公積

2020年1-6月

項目	年初餘額	本期增加	本期減少	期末餘額
法定盈餘公積	455,589,822.89	0.00	0.00	455,589,822.89
任意盈餘公積	63,796,201.34	0.00	0.00	63,796,201.34
儲備基金	82,108,376.71	0.00	0.00	82,108,376.71
企業發展基金	21,683,742.35	0.00	0.00	21,683,742.35
合計	623,178,143.29	0.00	0.00	623,178,143.29

2019年1-6月

項目	年初餘額	本期增加	本期減少	期末餘額
法定盈餘公積	419,666,842.50	0.00	0.00	419,666,842.50
任意盈餘公積	63,796,201.34	0.00	0.00	63,796,201.34
儲備基金	82,108,376.71	0.00	0.00	82,108,376.71
企業發展基金	21,683,742.35	0.00	0.00	21,683,742.35
合計	587,255,162.90	0.00	0.00	587,255,162.90

2020半年度財務報表(未經審核)附註

(除特別註明外，金額單位為人民幣元)

五、合併財務報表項目註釋(續)

36、未分配利潤

(1) 未分配利潤變動情況

項目	本期發生額	上期發生額	提取或分配比例
調整前上年末未分配利潤	8,419,002,908.40	8,012,611,700.26	—
調整年初未分配利潤合計數(調增+，調減-)	0.00	0.00	—
調整後年初未分配利潤	8,419,002,908.40	8,012,611,700.26	—
加：本期歸屬於母公司所有者的淨利潤	1,004,743,610.08	738,947,763.69	—
其他權益工具投資處置收益	0.00	2,296,602.00	—
減：提取法定盈餘公積	0.00	0.00	10%
提取任意盈餘公積	0.00	0.00	—
應付普通股股利	1,074,977,042.27	862,857,854.40	—
轉作股本的普通股股利	0.00	0.00	—
期末未分配利潤	8,348,769,476.21	7,890,998,211.55	—

調整期初未分配利潤明細：

- ① 由於《企業會計準則》及其相關新規定進行追溯調整，影響期初未分配利潤0.00元。
- ② 由於會計政策變更，影響期初未分配利潤0.00元。
- ③ 由於重大會計差錯更正，影響期初未分配利潤0.00元。
- ④ 由於同一控制導致的合併範圍變更，影響期初未分配利潤0.00元。
- ⑤ 其他調整合計影響期初未分配利潤0.00元。

2020半年度財務報表(未經審核)附註

(除特別註明外，金額單位為人民幣元)

五、合併財務報表項目註釋(續)

36、未分配利潤(續)

(2) 利潤分配情況的說明

項目	單位：千元	
	本期	上期
股利：		
2019年年終股利，已支付(註1)	1,056,284.38	—
2018年年終股利，已支付(註2)	—	—
資產負債表日後提議派發的股利：		
2019年年終股利分派(註1)	1,074,977.04	—
2018年年終股利分派(註2)	—	862,857.85

註1：2020年3月25日，公司第九屆董事會第三十七次會議決議通過2019年度利潤分配預案，以公司2019年末總股本934,762,675股為基數，每10股派發現金股利11.50元(含稅)，本次不送紅股，不進行資本公積轉增股本。若在分配方案實施前，公司總股本由於增發新股、股權激勵行權、股份回購等原因發生變動的，按照「現金分紅總額固定不變」的原則調整分配比例，調整後，每10股派發的現金股利為11.500552元(含稅)，共計派發1,074,977,042.27元(含稅)。該等利潤分配方案於2020年5月25日經股東大會批准，並支付1,056,284,377.87元。

註2：2019年3月27日，公司第九屆董事會第二十五次會議決議通過2018年度利潤分配預案，以公司2018年度利潤分配方案實施所確定的股權登記日的總股本為基數，向全體股東派發現金紅利(每股1.2元(含稅))，同時以資本公積向公司全體股東每10股轉增3股。該等利潤分配方案於2019年5月30日經股東大會批准。

37、營業收入和營業成本

(1) 營業收入和營業成本情況

項目	本期發生額		上期發生額	
	收入	成本	收入	成本
主營業務	5,070,600,012.43	1,718,033,063.93	4,914,745,307.40	1,720,974,859.37
其他業務	24,638,305.26	15,808,289.24	24,320,286.54	13,606,696.64
合計	5,095,238,317.69	1,733,841,353.17	4,939,065,593.94	1,734,581,556.01

公司於境內經營單一營運分部，即醫藥製造業。因此，本公司並無呈列營運分部資料。

2020半年度財務報表(未經審核)附註

(除特別註明外，金額單位為人民幣元)

五、合併財務報表項目註釋(續)

37、營業收入和營業成本(續)

(2) 主營業務收入分解信息

① 按產品所屬領域分解

項目	本期發生額		上期發生額	
	收入	成本	收入	成本
化學製劑	2,315,344,260.34	542,017,556.05	2,620,972,722.23	558,994,276.64
原料藥和中間體	1,227,068,601.74	801,029,071.35	1,218,996,494.87	846,246,039.78
中藥製劑	639,155,481.10	165,919,742.97	709,446,688.37	176,400,921.43
診斷試劑及設備	889,031,669.25	209,066,693.56	365,329,401.93	139,333,621.52
合計	5,070,600,012.43	1,718,033,063.93	4,914,745,307.40	1,720,974,859.37

② 按主要經營地區分解

項目	本期發生額		上期發生額	
	收入	成本	收入	成本
境內	4,018,148,776.81	1,247,744,765.49	4,248,447,776.90	1,283,589,909.44
境外	1,052,451,235.62	470,288,298.44	666,297,530.50	437,384,949.93
合計	5,070,600,012.43	1,718,033,063.93	4,914,745,307.40	1,720,974,859.37

③ 按收入確認時間分解

項目	本期發生額		上期發生額	
	收入	成本	收入	成本
商品(在某一時點確認)	5,070,600,012.43	1,718,033,063.93	4,914,745,307.40	1,720,974,859.37
合計	5,070,600,012.43	1,718,033,063.93	4,914,745,307.40	1,720,974,859.37

2020半年度財務報表(未經審核)附註

(除特別註明外，金額單位為人民幣元)

五、合併財務報表項目註釋(續)

38、稅金及附加

項目	本期發生額	上期發生額
城市維護建設稅	24,780,695.36	26,441,111.47
教育費附加	19,528,803.49	20,211,270.58
土地使用稅	3,076,991.38	3,256,482.79
房產稅	7,995,659.39	8,306,355.37
印花稅	2,377,465.61	1,867,111.23
車船使用稅	30,251.02	44,093.26
環境保護稅	154,399.89	321,681.78
其他	313,236.60	258,227.42
合計	58,257,502.74	60,706,333.90

註：主要稅金及附加的計繳標準見附註四、稅項。

39、銷售費用

項目	本期發生額	上期發生額
市場宣傳及推廣費	1,220,908,175.35	1,619,937,068.23
員工薪酬	135,520,225.46	105,801,077.66
運輸費	26,503,309.99	25,431,388.42
交際、差旅費	13,175,599.83	16,709,711.13
會務費	863,153.60	13,608,944.58
其他	17,836,741.73	15,358,065.59
合計	1,414,807,205.96	1,796,846,255.61

40、管理費用

項目	本期發生額	上期發生額
員工薪酬	133,556,085.65	105,583,302.11
股權激勵費用	12,242,614.92	4,686,435.12
折舊及攤銷	34,352,534.87	29,408,365.66
暫停營運損失	29,393,556.42	28,171,982.60
審計費	1,117,735.85	1,164,037.40
其他	83,488,074.72	86,197,724.12
合計	294,150,602.43	255,211,847.01

2020半年度財務報表(未經審核)附註

(除特別註明外，金額單位為人民幣元)

五、合併財務報表項目註釋(續)

41、研發費用

項目	本期發生額	上期發生額
材料費	68,795,560.56	90,282,687.53
員工薪酬	100,164,485.69	102,264,251.87
股權激勵費用	397,092.72	425,148.78
試驗費	76,936,202.42	43,707,577.23
折舊及攤銷	26,424,715.60	26,152,286.78
其他	33,718,080.70	25,627,719.89
合計	306,436,137.69	288,459,672.08

42、財務費用

項目	本期發生額	上期發生額
利息支出	7,012,674.28	5,219,055.56
減：利息收入	96,201,073.75	119,416,636.64
匯兌損益	-2,876,853.86	-113,107.21
手續費及其他	2,662,572.64	1,671,112.05
合計	-89,402,680.69	-112,639,576.24

43、其他收益

補助項目(產生其他收益的來源)	本期發生額	上期發生額	與資產相關/ 與收益相關
政府補助	15,555,123.79	19,595,465.45	與資產相關
政府補助	87,486,050.06	87,025,428.46	與收益相關
扣繳稅款手續費	1,782,164.04	265,231.04	
加計扣除退稅款	23,224.44	42,293.67	
合計	104,846,562.33	106,928,418.62	

政府補助的具體信息，詳見附註十四、3、政府補助。

2020半年度財務報表(未經審核)附註

(除特別註明外，金額單位為人民幣元)

五、合併財務報表項目註釋(續)

44、投資收益

項目	本期發生額	上期發生額
權益法核算的長期股權投資收益	-4,702,830.92	-6,388,109.51
處置長期股權投資產生的投資收益	108,312,122.27	0.00
交易性金融資產持有期間的投資收益	348,024.60	316,710.39
其他權益工具投資的股利收入	1,351,326.46	50,000.00
處置交易性金融資產取得的投資收益	-614,541.79	2,179,306.59
喪失控制權後，剩餘股權按公允價值重新計量產生的利得	7,958,514.22	0.00
合計	112,652,614.84	-3,842,092.53

45、公允價值變動收益

產生公允價值變動收益的來源	本期發生額	上期發生額
交易性金融資產	-3,282,779.11	-374,370.50
其中：債務工具投資	9,412.89	14,400.92
權益工具投資	-1,274,254.56	6,798.70
衍生金融資產	-2,017,937.44	-395,570.12
交易性金融負債	-1,269,050.22	-5,081,632.84
其中：衍生金融負債	-1,269,050.22	-5,081,632.84
合計	-4,551,829.33	-5,456,003.34

46、信用減值損失(損失以「-」號填列)

項目	本期發生額	上期發生額
應收票據壞賬損失	50,000.00	-50,000.00
應收賬款壞賬損失	-6,584,632.20	-9,784,575.64
其他應收款壞賬損失	-650,687.12	-602,364.39
合計	-7,185,319.32	-10,436,940.03

2020半年度財務報表(未經審核)附註

(除特別註明外，金額單位為人民幣元)

五、合併財務報表項目註釋(續)

47、資產減值損失(損失以「-」號填列)

項目	本期發生額	上期發生額
存貨跌價損失	-13,078,655.95	-12,579,430.43
固定資產減值損失	-188,983.76	-1,530,147.82
合計	-13,267,639.71	-14,109,578.25

48、資產處置收益

項目	本期發生額	上期發生額
固定資產處置利得(損失以「-」填列)	-83,421.97	937,832.83
合計	-83,421.97	937,832.83

49、營業外收入

項目	本期發生額	上期發生額	計入當期 非經常性 損益的金額
政府補助	0.00	20,086.88	0.00
非流動資產毀損報廢利得	17,015.60	0.00	17,015.60
廢品收入	440,411.41	518,677.58	440,411.41
賠償收入	33,127.99	547,334.30	33,127.99
確定不需支付的款項	121,010.03	745,000.00	121,010.03
其他	293,356.02	201,363.63	293,356.02
合計	904,921.05	2,032,462.39	904,921.05

其中，政府補助明細如下：

補助項目	本期發生額	上期發生額	與資產相關/ 與收益相關	說明
其他	0.00	20,086.88	與收益相關	已收款
合計	0.00	20,086.88		

2020半年度財務報表(未經審核)附註

(除特別註明外，金額單位為人民幣元)

五、合併財務報表項目註釋(續)

50、營業外支出

項目	本期發生額	上期發生額	計入當期 非經常性 損益的金額
公益性捐贈支出	9,098,143.36	1,096,328.67	9,098,143.36
非流動資產毀損報廢損失	1,897,017.67	848,144.71	1,897,017.67
其他	1,820,821.29	2,058,979.75	1,820,821.29
合計	12,815,982.32	4,003,453.13	12,815,982.32

51、所得稅費用

(1) 所得稅費用明細

項目	本期發生額	上期發生額
按稅法及相關規定計算的當期所得稅	225,037,403.26	135,833,277.09
其中：境內企業所得稅	224,887,171.38	135,833,277.09
香港、澳門企業所得稅	150,231.88	0.00
遞延所得稅費用	1,882,117.35	17,591,040.28
合計	226,919,520.61	153,424,317.37

(2) 所得稅費用與利潤總額的關係列示如下：

項目	本期發生額	上期發生額
利潤總額	1,557,648,101.96	987,950,152.13
按法定稅率計算的所得稅費用	389,412,025.49	246,987,538.03
某些子公司適用不同稅率的影響	-1,194,612.65	169,303.02
稅收減免的影響	-168,383,540.77	-128,908,762.46
不可抵扣費用的影響	-31,312,872.34	11,565,224.24
當年新增(轉回)未確認遞延所得稅資產的 可抵扣時間性差異	501,673.28	-170,157.54
當年未確認遞延所得稅資產的可抵扣虧損	37,782,753.60	18,890,267.19
使用前期未確認遞延所得稅資產的可抵扣虧損	-2,022,002.92	0.00
其他	2,136,096.92	4,890,904.89
所得稅費用	226,919,520.61	153,424,317.37

2020半年度財務報表(未經審核)附註

(除特別註明外，金額單位為人民幣元)

五、合併財務報表項目註釋(續)

52、每股收益

基本每股收益以歸屬於母公司普通股股東的合併淨利潤除以母公司發行在外普通股的加權平均數計算。

稀釋每股收益以根據稀釋性潛在普通股調整後的歸屬於母公司普通股股東的合併淨利潤除以調整後的本公司發行在外普通股的加權平均數計算。在計算稀釋性潛在普通股轉換為已發行普通股而增加的普通股股數的加權平均數時，以前期間發行的稀釋性潛在普通股，假設在當年年初轉換；當年發行的稀釋性潛在普通股，假設在發行日轉換。

基本每股收益與稀釋每股收益的具體計算如下：

每股收益的計算	本期金額	上期金額
歸屬於母公司普通股股東的淨利潤	1,004,743,610.08	738,947,763.69
其中：持續經營淨利潤	1,004,743,610.08	738,947,763.69
終止經營淨利潤	0.00	0.00
本公司發行在外普通股的加權平均數	935,487,093	934,765,312
稀釋效應－普通股的加權平均數(股票期權)	2,133,279	0.00
調整後本公司發行在外普通股的加權平均數	937,620,372	934,765,312
基本每股收益	1.07	0.79
其中：持續經營基本每股收益	1.07	0.79
終止經營基本每股收益	0.00	0.00
稀釋每股收益	1.07	0.79
其中：持續經營稀釋每股收益	1.07	0.79
終止經營稀釋每股收益	0.00	0.00

2020半年度財務報表(未經審核)附註

(除特別註明外，金額單位為人民幣元)

五、合併財務報表項目註釋(續)

53、現金流量表項目註釋

(1) 收到其他與經營活動有關的現金

項目	本期發生額	上期發生額
政府補助	91,430,242.70	99,959,581.76
利息收入	96,201,073.75	119,416,636.64
違約金及賠償收入	33,127.99	547,334.30
廢品收入	440,411.41	518,677.58
信用證/銀行承兌匯票保證金	4,379,376.46	21,207,970.08
資金往來及其他	54,103,200.87	45,690,158.00
合計	246,587,433.18	287,340,358.36

(2) 支付其他與經營活動有關的現金

項目	本期發生額	上期發生額
辦公費	16,333,854.57	13,600,586.92
差旅費	17,197,575.58	19,172,149.97
交際費	20,892,218.03	18,213,146.16
運雜費	37,799,347.87	35,786,286.13
廣告費	210,800.00	458,404.00
會務費	5,554,931.80	11,337,689.46
審計費及信息披露費	2,832,381.25	4,694,632.24
顧問諮詢費	6,336,888.45	8,077,319.95
研究開發費	165,394,190.98	147,356,607.99
銀行手續費	2,662,572.64	1,671,112.05
業務推廣費	1,461,076,806.65	1,644,517,808.26
信用證及銀行承兌匯票保證金等 支付的其他費用及往來款	4,822,487.58	825,012.32
	98,167,337.10	86,864,163.81
合計	1,839,281,392.50	1,992,574,919.26

2020半年度財務報表(未經審核)附註

(除特別註明外，金額單位為人民幣元)

五、合併財務報表項目註釋(續)

53、現金流量表項目註釋(續)

(3) 收到其他與投資活動有關的現金

項目	本期發生額	上期發生額
保險賠款	19,828,856.24	0.00
拆遷補償	0.00	30,000,000.00
其他	229,160.14	0.00
合計	20,058,016.38	30,000,000.00

(4) 支付其他與投資活動有關的現金

項目	本期發生額	上期發生額
保證金	45,000.00	75,000.00
外匯遠期合約損失	3,492,944.44	2,614,260.04
合計	3,537,944.44	2,689,260.04

(5) 收到其他與籌資活動有關的現金

項目	本期發生額	上期發生額
代收代繳個人所得稅	4,933,246.35	29,811.30
合計	4,933,246.35	29,811.30

(6) 支付其他與籌資活動有關的現金

項目	本期發生額	上期發生額
股票回購	243,439,270.82	25,208.04
代收代繳個人所得稅	0.00	244,137.86
合計	243,439,270.82	269,345.90

2020半年度財務報表(未經審核)附註

(除特別註明外，金額單位為人民幣元)

五、合併財務報表項目註釋(續)

54、現金流量表補充資料

(1) 現金流量表補充資料

補充資料	本期發生額	上期發生額
1、將淨利潤調節為經營活動現金流量：		
淨利潤	1,330,728,581.35	834,525,834.76
加：資產減值損失	13,267,639.71	14,109,578.25
信用減值損失	7,185,319.32	10,436,940.03
固定資產折舊	185,707,021.59	174,286,679.08
無形資產攤銷	8,307,880.57	8,085,037.60
長期待攤費用攤銷	10,721,522.90	9,082,572.66
處置固定資產、無形資產和其他 長期資產的損失(收益以「-」號填列)	83,421.97	-937,832.83
固定資產報廢損失(收益以「-」號填列)	1,880,002.07	848,144.71
公允價值變動損失(收益以「-」號填列)	4,551,829.33	5,456,003.34
財務費用(收益以「-」號填列)	4,091,084.34	4,561,255.51
投資損失(收益以「-」號填列)	-112,652,614.84	3,842,092.53
遞延所得稅資產減少(增加以「-」號填列)	-14,999,268.24	2,344,496.19
遞延所得稅負債增加(減少以「-」號填列)	16,881,385.59	15,246,544.09
存貨的減少(增加以「-」號填列)	-278,912,067.90	67,766,366.65
經營性應收項目的減少(增加以「-」號填列)	-337,450,977.35	-325,571,089.64
經營性應付項目的增加(減少以「-」號填列)	21,546,468.01	134,280,881.69
其他	12,639,707.64	0.00
經營活動產生的現金流量淨額	873,576,936.06	958,363,504.62
2、不涉及現金收支的重大投資和籌資活動：		
債務轉為資本	0.00	0.00
一年內到期的可轉換公司債券	0.00	0.00
融資租入固定資產	0.00	0.00
3、現金及現金等價物淨變動情況：		
現金的期末餘額	7,279,968,931.22	7,764,149,596.64
減：現金的期初餘額	8,854,185,853.54	8,563,711,205.95
加：現金等價物的期末餘額	0.00	0.00
減：現金等價物的期初餘額	0.00	0.00
現金及現金等價物淨增加額	-1,574,216,922.32	-799,561,609.31

2020半年度財務報表(未經審核)附註

(除特別註明外，金額單位為人民幣元)

五、合併財務報表項目註釋(續)

54、現金流量表補充資料(續)

(2) 本期支付的取得子公司的現金淨額

無。

(3) 本期收到的處置子公司的現金淨額

項目	本期發生額
本期處置子公司於本期收到的現金或現金等價物	15,000,000.00
其中：珠海市麗珠基因檢測科技有限公司	15,000,000.00
減：喪失控制權日子公司持有的現金及現金等價物	9,660,936.05
其中：珠海市麗珠基因檢測科技有限公司	9,660,936.05
加：以前期間處置子公司於本期收到的現金或現金等價物	0.00
處置子公司收到的現金淨額	5,339,063.95

(4) 現金及現金等價物的構成

項目	本期數	上期數
一、現金	7,279,968,931.22	7,764,149,596.64
其中：庫存現金	220,030.43	146,506.97
可隨時用於支付的銀行存款	7,270,777,814.85	7,762,147,488.29
可隨時用於支付的其他貨幣資金	8,971,085.94	1,855,601.38
二、現金等價物	0.00	0.00
其中：三個月內到期的債券投資	0.00	0.00
三、期末現金及現金等價物餘額	7,279,968,931.22	7,764,149,596.64

現金和現金等價物不含本公司使用受限制的現金和現金等價物。

2020半年度財務報表(未經審核)附註

(除特別註明外，金額單位為人民幣元)

五、合併財務報表項目註釋(續)

55、所有權或使用權受到限制的資產

項目	期末賬面價值	受限原因
貨幣資金－其他貨幣資金	1,710,660.36	保函、信用證、套期保值業務保證金
應收票據	152,167,183.53	票據池業務，質押應收票據
合計	153,877,843.89	

56、外幣貨幣性項目

項目	期末外幣餘額	折算匯率	期末折算 人民幣餘額
貨幣資金			
其中：港幣	9,526,568.52	0.91344	8,701,948.72
歐元	102,446.55	7.961	815,576.99
美元	104,036,181.61	7.0795	736,524,147.70
澳門幣	2,401,791.51	0.887	2,130,389.07
應收賬款			
其中：美元	52,016,256.62	7.0795	368,249,088.74
歐元	272,360.00	7.961	2,168,257.96
澳門幣	2,486,992.08	0.887	2,205,961.97
日元	5,960,592.00	0.065808	392,254.64
應收股利			
其中：港幣	282,699.99	0.91344	258,229.48
其他應收款			
其中：港幣	1,346,541.72	0.91344	1,229,985.07
澳門幣	581,188.00	0.887	515,513.76
其他流動資產			
其中：美元	13,545,238.56	7.0795	95,893,516.39
應付賬款			
其中：美元	512,820.85	7.0795	3,630,515.21
日元	123,675,600.20	0.065808	8,138,843.90
歐元	5,665.41	7.961	45,102.33
瑞士法郎	5,916.05	7.4434	44,035.53
澳門幣	804,384.00	0.887	713,488.61
應付股利			
其中：港幣	20,464,030.92	0.91344	18,692,664.40
其他應付款			
其中：美元	1,777,903.52	7.0795	12,586,667.97
港幣	359,663.90	0.91344	328,531.39

2020半年度財務報表(未經審核)附註

(除特別註明外，金額單位為人民幣元)

六、合併範圍的變動

1、處置子公司

(1) 單次處置至喪失控制權而減少的子公司

子公司名稱	股權處置價款	股權處置比例%	股權處置方式	喪失控制權的時點	喪失控制權時點的確定依據	處置價款與處置投資對應的合併財務報表層面享有該子公司淨資產份額的差額	合併財務報表中與該子公司相關的商譽
珠海市麗珠基因檢測科技有限公司	15,000,000.00	30%	出售	2020.6.1	資產交割	7,958,514.22	-

子公司名稱	喪失控制權之日剩餘股權的比例	喪失控制權之日剩餘股權的賬面價值	喪失控制權之日剩餘股權的公允價值	按公允價值重新計量產生的利得/損失	喪失控制權之日剩餘股權的公允價值的確定方法及主要假設	與原子公司股權投資相關的其他綜合收益轉入投資損益的金額
珠海市麗珠基因檢測科技有限公司	30%	7,041,485.78	15,000,000.00	7,958,514.22	交易價格	-

2、其他

珠海麗珠試劑股份有限公司於2020年6月3日成立珠海立恒醫療診斷產品有限公司，佔其註冊資本100%。

文山麗珠三七種植有限公司於2020年6月12日完成工商註銷登記。

2020半年度財務報表(未經審核)附註

(除特別註明外，金額單位為人民幣元)

七、在其他主體中的權益

1、在子公司中的權益

(1) 企業集團的構成

子公司名稱	子公司類型	法人類別	主要經營地	註冊地	業務性質	註冊資本	持股比例%		取得方式
							直接	間接	
安滔發展有限公司	全資子公司的 子公司	有限公司	香港	香港	投資	HKD50萬元	100		設立
麗珠(香港)有限公司	全資子公司	有限公司	香港	香港	投資	HKD45,100萬元	100		設立
Livzon International Limited	全資子公司的 子公司	有限公司	開曼	開曼	投資	USD5萬元	100		設立
Livzon International Ventures	全資子公司的 子公司	有限公司	開曼	開曼	投資	USD5萬元	100		設立
Livzon International Ventures I	全資子公司的 子公司	有限公司	開曼	開曼	投資	USD5萬元	100		設立
Livzon International Ventures II	全資子公司的 子公司	有限公司	開曼	開曼	投資	USD5萬元	100		設立
麗安香港有限公司	全資子公司	有限公司	香港	香港	投資	HKD31,300萬元	100		設立
珠海現代中藥高科技有限公司	全資子公司	有限公司	珠海	珠海	服務業	RMB600萬元	75	25	設立
麗珠集團麗珠製藥廠	全資子公司	有限公司	珠海	珠海	醫藥製造	RMB45,000萬元	74.46	25.54	設立
麗珠集團麗珠醫藥營銷有限公司	全資子公司	有限公司	珠海	珠海	商品銷售	RMB2,000萬元	60.04	39.96	設立
珠海市麗珠醫藥貿易有限公司	全資子公司	有限公司	珠海	珠海	商品銷售	RMB6,000萬元	66.67	33.33	設立
上海麗珠製藥有限公司	控股子公司的	有限公司	上海	上海	醫藥製造	RMB8,733萬元	36	15	設立
上海麗珠生物科技有限公司	子公司的	有限公司	上海	上海	服務業	RMB1,000萬元		75	設立
珠海保稅區麗珠合成製藥有限公司	全資子公司的 子公司	有限公司	珠海	珠海	醫藥製造	RMB12,828萬元	100		設立
焦作麗珠合成製藥有限公司	全資子公司的 子公司	有限公司	焦作	焦作	醫藥製造	RMB7,000萬元	100		設立
珠海麗珠試劑股份有限公司	控股子公司	有限公司	珠海	珠海	醫藥製造	RMB9,287.68萬元	39.425 (註)		設立
珠海啟奧生物技術有限公司	控股子公司的 子公司	有限公司	珠海	珠海	技術開發	RMB1,666.6667萬元	60		設立

2020半年度財務報表(未經審核)附註

(除特別註明外，金額單位為人民幣元)

七、在其他主體中的權益(續)

1、在子公司中的權益(續)

(1) 企業集團的構成(續)

子公司名稱	子公司類型	法人類別	主要經營地	註冊地	業務性質	註冊資本	持股比例%		取得方式
							直接	間接	
澳門嘉安信有限公司	控股子公司的 子公司	有限公司	澳門	澳門	商品銷售	MOP10萬元	100		設立
珠海麗禾醫療診斷產品有限公司	控股子公司的 子公司	有限公司	珠海	珠海	醫藥製造	RMB1,500萬元	100		設立
上海麗航生物科技有限公司	控股子公司的 子公司	有限公司	上海	上海	服務業	RMB100萬元	100		設立
蘇州麗迪生物科技有限公司	控股子公司的 子公司	有限公司	蘇州	蘇州	技術開發	RMB100萬元	100		設立
珠海立恒醫療診斷產品有限公司	控股子公司的 子公司	有限公司	珠海	珠海	醫藥製造	RMB1,500萬元	100		設立
麗珠醫藥生物科技有限公司	全資子公司的 子公司	有限公司	香港	香港	服務業	HKD1萬元	100		設立
珠海麗珠廣告有限公司	全資子公司的 子公司	有限公司	珠海	珠海	服務業	RMB100萬元	10	90	設立
麗珠集團麗珠一拜阿蒙生物材料有限公司	控股子公司	有限公司	珠海	珠海	醫藥製造	RMB1,200萬元	57	25	設立
麗珠集團麗珠醫藥研究所	全資子公司	有限公司	珠海	珠海	服務業	RMB1,000萬元	60.04	39.96	設立
麗珠集團疫苗工程股份有限公司	控股子公司	有限公司	珠海	珠海	服務業	RMB6,500萬元	83.85		設立
麗珠(澳門)有限公司	全資子公司	有限公司	澳門	澳門	服務業	MOP10萬元		100	設立
珠海市麗珠微球科技有限公司	全資子公司	有限公司	珠海	珠海	技術開發	RMB550萬元	60	40	設立
珠海市麗珠醫藥股權投資管理有限公司	全資子公司	有限公司	珠海	珠海	投資	RMB1,000萬元	90	10	設立
Livzon Biologics Limited	全資子公司的 子公司	有限公司	開曼	開曼	投資	USD5萬元	55.13		同一控制下 合併
麗珠生物科技香港有限公司	控股子公司的 子公司	有限公司	香港	香港	投資	HKD0.04萬元 +RMB60,000萬元	100		設立
珠海市麗珠生物醫藥科技 有限公司	控股子公司的 子公司	有限公司	珠海	珠海	技術開發	RMB25,000萬元	100		設立
珠海市卡迪生物醫藥有限公司	協議控制	有限公司	珠海	珠海	技術開發	RMB100萬元	100		協議控制
珠海市麗珠單抗生物技術有限公司	控股子公司的 子公司	有限公司	珠海	珠海	服務業	RMB113,333萬元	100		設立
麗珠單抗生物技術(美國)有限公司	控股子公司的 子公司	有限公司	波士頓	波士頓	技術開發	USD110萬元	100		設立

2020半年度財務報表(未經審核)附註

(除特別註明外，金額單位為人民幣元)

七、在其他主體中的權益(續)

1、在子公司中的權益(續)

(1) 企業集團的構成(續)

子公司名稱	子公司類型	法人類別	主要經營地	註冊地	業務性質	註冊資本	持股比例%		取得方式
							直接	間接	
四川光大製藥有限公司	全資子公司	有限公司	彭州	彭州	醫藥製造	RMB14,900萬元	57.41	42.59	非同一控制下合併
貢山麗珠藥源科技有限公司	全資子公司的子公司	有限公司	貢山	貢山	種植業	RMB100萬元		100	設立
麗珠集團新北江製藥股份有限公司	控股子公司	有限公司	清遠	清遠	醫藥製造	RMB23,988.77萬元	87.14		非同一控制下合併
麗珠集團(寧夏)製藥有限公司	控股子公司的子公司	有限公司	平羅縣	平羅縣	醫藥製造	RMB20,000萬元		100	設立
麗珠集團福州福興醫藥有限公司	控股子公司的子公司	有限公司	福州	福州	醫藥製造	USD4,170萬元		100	非同一控制下合併
福州市福興製藥有限公司	控股子公司的子公司	有限公司	福州	福州	醫藥製造	RMB1,846.67萬元		100	設立
古田福興醫藥有限公司	控股子公司的子公司	有限公司	古田縣	古田縣	醫藥製造	RMB2,670萬元		100	非同一控制下合併
麗珠集團利民製藥廠	全資子公司	有限公司	韶關	韶關	醫藥製造	RMB6,156萬元	65.10	34.90	非同一控制下合併
大同麗珠芪源藥材有限公司	全資子公司的子公司	有限公司	渾源縣	渾源縣	種植業	RMB400萬元		92.50	設立
隴西麗珠參源藥材有限公司	全資子公司的子公司	有限公司	隴西縣	隴西縣	種植業	RMB400萬元		100	設立

註：根據珠海麗珠試劑股份有限公司(「麗珠試劑」)章程第二十五條章程約定，麗珠試劑董事會包含五名董事，本公司向其董事會委派3名董事，佔全部5名董事董事席位的3/5。另外，根據麗珠試劑章程第二十九條約定，「董事會作出決議，必須經全體董事過半數通過。董事會會議的表決，實行一人一票」。因此，根據麗珠試劑章程，本公司通過其對麗珠試劑董事會的過半數控制從而擁有權能夠控制麗珠試劑的生產及經營。因此，本公司將麗珠試劑納入合併報表範圍。

2020半年度財務報表(未經審核)附註

(除特別註明外，金額單位為人民幣元)

七、在其他主體中的權益(續)

1、在子公司中的權益(續)

(2) 重要的非全資子公司

子公司名稱	少數股東 持股比例%	本期歸屬於 少數股東的損益	本期向少數 股東宣告 分派的股利	期末少數股東 權益餘額
上海麗珠製藥有限公司(合併)	49.00	90,838,135.10	0.00	390,100,516.53
珠海麗珠試劑股份有限公司(合併)	60.575	239,266,886.44	0.00	361,803,196.61
珠海市麗珠單抗生物技術有限公司(合併)	44.87	-29,696,913.01	0.00	482,473,006.87
麗珠集團新北江製藥股份有限公司(合併)	12.86	24,596,811.92	0.00	152,400,551.39

(3) 重要非全資子公司的主要財務信息

子公司名稱	期末餘額					
	流動資產	非流動資產	資產合計	流動負債	非流動負債	負債合計
上海麗珠製藥有限公司(合併)	993,135,145.06	102,490,323.37	1,095,625,468.43	293,866,889.52	3,472,724.41	297,339,613.93
珠海麗珠試劑股份有限公司 (合併)	954,190,469.28	256,324,963.68	1,210,515,432.96	602,597,183.59	13,575,100.00	616,172,283.59
珠海市麗珠單抗生物技術 有限公司(合併)	293,751,707.69	449,579,794.69	743,331,502.38	42,654,636.99	2,034,000.09	44,688,637.08
麗珠集團新北江製藥股份 有限公司(合併)	1,503,938,571.87	1,498,613,306.25	3,002,551,878.12	1,580,275,315.03	41,373,216.53	1,621,648,531.56

子公司名稱	年初餘額					
	流動資產	非流動資產	資產合計	流動負債	非流動負債	負債合計
上海麗珠製藥有限公司(合併)	774,731,006.52	108,595,874.80	883,326,881.32	266,189,620.46	3,472,724.41	269,662,344.87
珠海麗珠試劑股份有限公司 (合併)	492,811,648.98	252,800,087.87	745,611,736.85	542,466,311.96	12,975,100.00	555,441,411.96
珠海市麗珠單抗生物技術 有限公司(合併)	135,605,025.76	412,533,581.94	548,138,607.70	49,173,511.21	2,724,830.41	51,898,341.62
麗珠集團新北江製藥股份 有限公司(合併)	1,473,202,751.16	1,401,683,790.27	2,874,886,541.43	1,617,568,979.44	34,149,887.99	1,651,718,867.43

2020半年度財務報表(未經審核)附註

(除特別註明外，金額單位為人民幣元)

七、在其他主體中的權益(續)

1、在子公司中的權益(續)

(3) 重要非全資子公司的主要財務信息(續)

子公司名稱	本期發生額				上期發生額			
	營業收入	淨利潤	綜合收益總額	經營活動現金流量	營業收入	淨利潤	綜合收益總額	經營活動現金流量
上海麗珠製藥有限公司(合併)	615,316,594.48	183,888,594.01	183,888,594.01	136,309,647.58	589,735,185.00	167,598,896.48	167,598,896.48	150,967,808.80
珠海麗珠試劑股份有限公司(合併)	890,775,488.59	395,834,769.49	395,945,279.30	473,740,560.66	365,754,857.50	52,916,184.41	52,926,658.33	28,352,799.06
珠海市麗珠單抗生物技術有限公司(合併)	259,914.35	-75,507,025.19	-75,467,900.78	-121,109,485.63	295,805.31	-87,397,873.89	-87,392,866.10	-107,797,007.69
麗珠集團新北江製藥股份有限公司(合併)	887,603,266.00	191,266,033.64	191,266,033.64	38,899,654.55	856,943,096.95	151,873,629.62	151,873,629.62	283,369,134.82

(4) 在子公司的所有者權益份額發生變化且仍控制子公司的交易

無。

2020半年度財務報表(未經審核)附註

(除特別註明外，金額單位為人民幣元)

七、在其他主體中的權益(續)

2、在合營安排或聯營企業中的權益

(1) 其他不重要合營企業和聯營企業的匯總財務信息

項目	期末餘額/ 本期發生額	上期餘額/ 上期發生額
聯營企業：		
投資賬面價值合計	150,064,997.19	181,718,000.07
下列各項按持股比例計算的合計數		
淨利潤	-4,702,830.92	-6,388,109.51
其他綜合收益	0.00	0.00
綜合收益總額	-4,702,830.92	-6,388,109.51

(2) 合營企業或聯營企業向本公司轉移資金的能力存在重大限制的說明

無。

八、金融工具風險管理

本公司的主要金融工具包括貨幣資金、應收票據、應收賬款、應收款項融資、其他應收款、一年內到期的非流動資產、其他流動資產、交易性金融資產、其他權益工具投資、長期應收款、應付票據、應付賬款、其他應付款、短期借款、交易性金融負債。各項金融工具的詳細情況已於相關附註內披露。與這些金融工具有關的風險，以及本公司為降低這些風險所採取的風險管理政策如下所述。本公司管理層對這些風險敞口進行管理和監控以確保將上述風險控制在限定的範圍之內。

1、風險管理目標和政策

公司的經營活動會面臨各種金融風險：市場風險(主要為外匯風險和利率風險)、信貸風險及流動性風險。公司的整體風險管理計劃針對金融市場的不可預見性，力求減少對公司財務業績的潛在不利影響。

(1) 外匯風險

公司主要業務在國內，所進行的絕大部分交易以人民幣計價及結算。然而，原料藥和診斷試劑等有部分進出口業務，結算貨幣為美元和日元，境外(主要是香港)，公司業務以港幣結算；另外，公司將根據經營需要，發生外幣借貸業務。綜合上述情況，公司還是存在一定的外匯風險。考慮到公司能承受的外匯風險，公司採用非套期的外匯遠期合同以管理外匯風險。然而，對於貸款的外匯風險，公司密切關注人民幣的匯率走勢，適時調整貸款規模，以期將風險降低到最低。

2020半年度財務報表(未經審核)附註

(除特別註明外，金額單位為人民幣元)

八、金融工具風險管理(續)

1、風險管理目標和政策(續)

(1) 外匯風險(續)

公司持有的外幣金融資產和外幣金融負債折算成人民幣的金額列示如下：

① 2020年6月30日

單位：千元

項目	港幣項目	美元項目	歐元項目	日元項目	瑞士法郎項目	澳門幣項目
外幣金融資產：						
貨幣資金	8,701.95	736,524.15	815.58	0.00	0.00	2,130.39
交易性金融資產	4,585.47	0.00	0.00	0.00	0.00	0.00
應收賬款	0.00	368,249.09	2,168.26	392.25	0.00	2,205.96
應收股利	258.23	0.00	0.00	0.00	0.00	0.00
其他應收款	1,229.99	0.00	0.00	0.00	0.00	515.51
其他流動資產	0.00	95,893.52	0.00	0.00	0.00	0.00
其他權益工具投資	355,239.07	0.00	0.00	0.00	0.00	0.00
小計：	370,014.71	1,200,666.76	2,983.84	392.25	0.00	4,851.86
外幣金融負債：						
應付賬款	0.00	3,630.52	45.10	8,138.84	44.04	713.49
應付股利	18,692.66	0.00	0.00	0.00	0.00	0.00
其他應付款	328.53	12,586.67	0.00	0.00	0.00	0.00
小計：	19,021.19	16,217.19	45.10	8,138.84	44.04	713.49

2020半年度財務報表(未經審核)附註

(除特別註明外，金額單位為人民幣元)

八、金融工具風險管理(續)

1、風險管理目標和政策(續)

(1) 外匯風險(續)

② 2019年12月31日

單位：千元

項目	港幣項目	美元項目	歐元項目	日元項目	瑞士法郎項目	澳門幣項目
外幣金融資產：						
貨幣資金	14,312.18	931,451.72	815.90	746.60	0.00	3,041.46
交易性金融資產	6,162.97	0.00	0.00	0.00	0.00	0.00
應收賬款	0.00	258,275.29	155.45	0.00	0.00	549.90
其他應收款	1,206.30	135.44	0.00	0.00	0.00	505.81
其他流動資產	0.00	93,481.08	0.00	0.00	0.00	0.00
其他權益工具投資	330,608.20	0.00	0.00	0.00	0.00	0.00
小計：	352,289.65	1,283,343.53	971.35	746.60	0.00	4,097.17
外幣金融負債：						
短期借款	0.00	209,470.99	0.00	0.00	0.00	0.00
應付賬款	0.00	3,869.37	44.28	11,211.44	1,563.89	0.00
其他應付款	530.52	8,151.26	0.00	0.00	0.00	0.00
小計：	530.52	221,491.62	44.28	11,211.44	1,563.89	0.00

於2020年6月30日，對於本公司各類港幣、美元、歐元、日元、澳門幣等外幣金融資產和金融負債，如果人民幣對港幣、美元、歐元、日元、澳門幣等外幣升值或貶值5%，其它因素保持不變，則本公司將增加或減少利潤約76,736.48千元(2019年12月31日：約70,330.33千元)。

2020半年度財務報表(未經審核)附註

(除特別註明外，金額單位為人民幣元)

八、金融工具風險管理(續)

1、風險管理目標和政策(續)

(2) 利率風險

公司的利率風險主要來自銀行借款及應付債券等帶息債務，而利率受國家宏觀貨幣政策的影響，使公司在未來承受利率波動的風險。

公司總部財務部門持續監控公司利率水平。利率上升會增加新增帶息債務的成本以及公司尚未付清的以浮動利率計息的帶息債務的利息支出，並對公司的財務業績產生重大的不利影響，管理層會依據最新的市場狀況及時做出調整。公司董事認為未來利率變化不會對公司的經營業績造成重大不利影響。

(3) 信貸風險

信貸風險主要來自現金及現金等價物、受限資金、應收賬款及其他應收款。就存放於銀行的存款而言，存款資金相對分散於多家聲譽卓越的銀行，面臨的信貸風險有限。有關應收款項，公司會評估客戶的信用度給予信用資信，再者，鑑於公司龐大的客戶基礎，應收賬款信貸風險並不集中；在應收票據結算方面，由於更多的採用銀行承兌匯票等優質票據，故預期公司根據資金需求情況選擇持有到期兌付或對外背書支付均不存在重大信貸風險。另外，對應收賬款和其他應收款減值所作的準備足以應付信貸風險。

本公司應收賬款中，前五大客戶的應收賬款佔本公司應收賬款總額的7.94%（2019年12月31日：9.42%）；本公司其他應收款中，欠款金額前五大公司的其他應收款佔本公司其他應收款總額的67.92%（2019年12月31日：50.58%）。

(4) 流動性風險

流動性風險，是指本公司在履行以交付現金或其他金融資產結算的義務時遇到資金短缺的風險。

公司採取謹慎的流動性風險管理，以確保足夠的貨幣資金及流動性來源。主要包括維持充足的貨幣資金、通過足夠的銀行授信保證能隨時取得銀行信用貸款、另外，除銀行間接融資外，開闢多種融資渠道，像銀行間市場的直接融資（短期融資券和中期票據）、公司債等，這樣能很好的減少銀行間接融資受信貸規模和國家宏觀貨幣政策的影響，確保靈活的獲得足夠資金。

2020半年度財務報表(未經審核)附註

(除特別註明外，金額單位為人民幣元)

八、金融工具風險管理(續)

1、風險管理目標和政策(續)

(4) 流動性風險(續)

於資產負債表日，公司各項金融資產及金融負債合同現金流量按到期日列示如下：

① 2020年6月30日

項目	一年以內	一到二年	二到五年	五年以上	合計
金融資產：					
貨幣資金	7,281,679,591.58	0.00	0.00	0.00	7,281,679,591.58
交易性金融資產	13,909,082.63	0.00	0.00	0.00	13,909,082.63
應收票據	1,025,868,016.01	0.00	0.00	0.00	1,025,868,016.01
應收賬款	1,675,090,515.91	0.00	0.00	0.00	1,675,090,515.91
其他應收款	170,060,026.19	0.00	0.00	0.00	170,060,026.19
一年內到期的非流動資產	17,714,375.71	0.00	0.00	0.00	17,714,375.71
其他流動資產	95,893,516.39	0.00	0.00	0.00	95,893,516.39
小計：	10,280,215,124.42	0.00	0.00	0.00	10,280,215,124.42
金融負債：					
短期借款	270,884,146.53	0.00	0.00	0.00	270,884,146.53
交易性金融負債	1,282,966.22	0.00	0.00	0.00	1,282,966.22
應付票據	685,537,355.25	0.00	0.00	0.00	685,537,355.25
應付賬款	661,176,998.87	0.00	0.00	0.00	661,176,998.87
其他應付款	2,061,989,552.87	0.00	0.00	0.00	2,061,989,552.87
小計：	3,680,871,019.74	0.00	0.00	0.00	3,680,871,019.74

2020半年度財務報表(未經審核)附註

(除特別註明外，金額單位為人民幣元)

八、金融工具風險管理(續)

1、風險管理目標和政策(續)

(4) 流動性風險(續)

② 2019年12月31日

項目	一年以內	一到二年	二到五年	五年以上	合計
金融資產：					
貨幣資金	8,855,408,402.78	0.00	0.00	0.00	8,855,408,402.78
交易性金融資產	17,191,861.74	0.00	0.00	0.00	17,191,861.74
應收票據	952,945,194.97	0.00	0.00	0.00	952,945,194.97
應收賬款	1,472,438,936.26	0.00	0.00	0.00	1,472,438,936.26
其他應收款	91,848,022.04	0.00	0.00	0.00	91,848,022.04
一年內到期的非流動資產	17,497,288.62	0.00	0.00	0.00	17,497,288.62
其他流動資產	93,481,080.00	0.00	0.00	0.00	93,481,080.00
長期應收款	0.00	10,828,143.63	0.00	0.00	10,828,143.63
小計：	11,500,810,786.41	10,828,143.63	0.00	0.00	11,511,638,930.04
金融負債：					
短期借款	1,360,840,657.32	0.00	0.00	0.00	1,360,840,657.32
交易性金融負債	13,916.00	0.00	0.00	0.00	13,916.00
應付票據	715,986,816.20	0.00	0.00	0.00	715,986,816.20
應付賬款	547,102,924.99	0.00	0.00	0.00	547,102,924.99
其他應付款	2,016,490,501.54	0.00	0.00	0.00	2,016,490,501.54
小計：	4,640,434,816.05	0.00	0.00	0.00	4,640,434,816.05

2、資本管理

本公司資本管理政策的目標是為了保障本公司能夠持續經營，從而為股東提供回報，並使其他利益相關者獲益，同時維持最佳的資本結構以降低資本成本。

為了維持或調整資本結構，本公司可能會調整融資方式、調整支付給股東的股利金額、向股東返還資本、發行新股與其他權益工具或出售資產以減低債務。

本公司以資產負債率(即總負債除以總資產)為基礎對資本結構進行監控。於2020年6月30日，本公司的資產負債率為27.34%(2019年12月31日：31.71%)。

2020半年度財務報表(未經審核)附註

(除特別註明外，金額單位為人民幣元)

八、金融工具風險管理(續)

3、金融資產轉移

(1) 已轉移但未整體終止確認的金融資產

無。

(2) 已整體終止確認但轉出方繼續涉入的已轉移金融資產

於2020年6月30日，本公司未到期的已背書給供應商用於結算應付賬款的銀行承兌匯票的賬面價值為人民幣150,135,344.97元(2019年12月31日：人民幣241,040,490.61元)，無未到期已背書給供應商用於結算應付賬款的商業承兌匯票(2019年12月31日：人民幣0.00元)。於2020年6月30日，其到期日為1至12個月，根據《票據法》相關規定，若承兌銀行拒絕付款的，其持有人有權向本公司追索(「繼續涉入」)。本公司認為，本公司已經轉移了其幾乎所有的風險和報酬，因此，終止確認其及與之相關的已結算應付賬款的賬面價值。繼續涉入及回購的最大損失和未折現現金流量等於其賬面價值。本公司認為，繼續涉入公允價值並不重大。

2020年1-6月，本公司於票據轉移日未產生利得或損失。本公司無因繼續涉入已終止確認金融資產當期和累計確認的收益或費用。背書在本期大致均衡發生。

九、公允價值

按照在公允價值計量中對計量整體具有重大意義的最低層次的輸入值，公允價值層次可分為：

第一層次：相同資產或負債在活躍市場中的報價(未經調整的)。

第二層次：直接(即價格)或間接(即從價格推導出)地使用除第一層次中的資產或負債的市場報價之外的可觀察輸入值。

第三層次：資產或負債使用了任何非基於可觀察市場數據的輸入值(不可觀察輸入值)。

2020半年度財務報表(未經審核)附註

(除特別註明外，金額單位為人民幣元)

九、公允價值(續)

(1) 以公允價值計量的項目和金額

於2020年6月30日，以公允價值計量的資產及負債按上述三個層次列示如下：

項目	第一層次 公允價值計量	第二層次 公允價值計量	第三層次 公允價值計量	合計
一、持續的公允價值計量				
(一)交易性金融資產				
1. 債務工具投資	904,683.57	0.00	0.00	904,683.57
2. 權益工具投資	12,924,652.40	0.00	0.00	12,924,652.40
3. 衍生金融資產	0.00	79,746.66	0.00	79,746.66
(二)其他權益工具投資	0.00	265,612,627.75	308,847,053.17	574,459,680.92
持續以公允價值計量的資產總額	13,829,335.97	265,692,374.41	308,847,053.17	588,368,763.55
(三)交易性金融負債				
1. 衍生金融負債	0.00	1,282,966.22	0.00	1,282,966.22
持續以公允價值計量的負債總額	0.00	1,282,966.22	0.00	1,282,966.22
二、非持續的公允價值計量				
持有待售資產	0.00	0.00	0.00	0.00
非持續以公允價值計量的資產總額	0.00	0.00	0.00	0.00
非持續以公允價值計量的負債總額	0.00	0.00	0.00	0.00

於2020年1-6月，公允價值的計量沒有在第一層級與第二層級之間的轉換，也沒有轉入或者轉出到第三級的情況。

對於在活躍市場上交易的金融工具，本公司以其活躍市場報價確定其公允價值。公司的交易性債務工具投資及權益工具投資在深圳證券交易所及香港聯交所上市交易，其公允價值以報告期最後一個交易日收盤價確定。

對於不在活躍市場上交易的金融工具，本公司採用估值技術確定其公允價值。所使用的估值模型主要為現金流量折現模型和市場可比公司模型等。估值技術的輸入值主要包括無風險利率、基準利率、匯率、信用點差、流動性溢價、缺乏流動性折扣等。

2020半年度財務報表(未經審核)附註

(除特別註明外，金額單位為人民幣元)

九、公允價值(續)

(2) 第二層次公允價值計量的相關信息

內容	期末公允價值	估值技術
衍生金融資產	79,746.66	根據到期合約相應的所報遠期匯率計算確定
其他權益工具投資 — GLOBAL HEALTH SCIENCE	239,612,729.46	交易對方提供權益通知書的權益價值確定
其他權益工具投資 — Nextech V Oncology S.C.S., SICAV-SIF	25,999,898.29	交易對方提供權益通知書的權益價值確定
衍生金融負債	1,282,966.22	根據到期合約相應的所報遠期匯率計算確定

(3) 第三層次公允價值計量中使用的重要的不可觀察輸入值的量化信息

內容	期末公允價值	估值技術
其他權益工具投資 — 珠海華潤銀行股份有限公司	112,172,260.00	市場法
其他權益工具投資 — 其他	196,674,793.17	成本

十、關聯方及關聯交易

1、本公司的母公司情況

母公司名稱	註冊地	業務性質	註冊資本 (萬元)	母公司對 本公司 持股比例%	母公司對 本公司 表決權比例%
健康元藥業集團股份 有限公司	深圳	生產經營 口服液、藥品、 保健食品	194,753.76	23.53	23.53

本公司的母公司情況的說明：

截止2020年6月30日，本公司的母公司及其子公司共持有本公司418,878,625股，佔本公司總股本的44.52%。在該等股份中以廣州市保科力貿易公司名義持有的17,306,329股法人股尚未辦理股票過戶手續，其餘股份均已辦理相關股票過戶手續。

本公司最終控制方是：朱保國

2020半年度財務報表(未經審核)附註

(除特別註明外，金額單位為人民幣元)

十、關聯方及關聯交易(續)

2、本公司的子公司情況

子公司情況詳見附註七、1。

3、本公司的合營企業和聯營企業情況

合營和聯營企業情況詳見附註五、11及附註七、2。

本期與本公司發生關聯方交易，或前期與本公司發生關聯方交易形成餘額的其他合營或聯營企業情況如下：

合營或聯營企業名稱	與本集團關係
廣東藍寶製藥有限公司	聯營企業
江蘇尼科醫療器械有限公司	聯營企業
深圳市有寶科技有限公司	聯營企業
AbCyte Therapeutics Inc.	聯營企業
上海健信生物醫藥科技有限公司	聯營企業
DOSERNA INC	聯營企業
珠海聖美生物診斷技術有限公司	聯營企業
Aetio Biotherapy Inc	聯營企業
珠海市麗珠基因檢測科技有限公司	聯營企業

2020半年度財務報表(未經審核)附註

(除特別註明外，金額單位為人民幣元)

十、關聯方及關聯交易(續)

4、本公司的其他關聯方情況

關聯方名稱	與本集團關係
深圳市海濱製藥有限公司	母公司控制的公司
健康元海濱藥業有限公司	母公司控制的公司
新鄉海濱藥業有限公司	母公司控制的公司
焦作健康元生物製品有限公司	母公司控制的公司
珠海健康元生物醫藥有限公司	母公司控制的公司
健康藥業(中國)有限公司	母公司控制的公司
深圳太太藥業有限公司	母公司控制的公司
深圳太太生物科技有限公司	母公司控制的公司
深圳太太基因工程有限公司	母公司控制的公司
天誠實業有限公司	母公司控制的公司
廣州健康元呼吸藥物工程技術有限公司	母公司控制的公司
Joincare Pharmaceutical Group Industry Co., Ltd.	母公司控制的公司
珠海麥得發生物科技股份有限公司	本公司高管任職的公司
珠海祥和泰投資管理合夥企業(有限合夥)	本公司高管控制的企業
珠海中匯源投資合夥企業(有限合夥)	本公司董事控制的企業
珠海麗英投資管理合夥企業(有限合夥)	本公司董事控制的企業
董事、監事及其他高級管理人員	關鍵管理人員

2020半年度財務報表(未經審核)附註

(除特別註明外，金額單位為人民幣元)

十、關聯方及關聯交易(續)

5、關聯交易情況

(1) 關聯採購與銷售情況

① 採購商品、接受勞務

關聯方	關聯交易內容	關聯交易定價原則及決策程序	本期發生額	上期發生額
廣東藍寶製藥有限公司	原料	市場價格	2,497,840.69	1,699,459.25
深圳市海濱製藥有限公司	原料	市場價格	22,390,191.83	10,554,889.88
健康元藥業集團股份有限公司	產成品	市場價格	194,477.87	99,875.12
深圳太太藥業有限公司	產成品	市場價格	0.00	6,246.37
深圳太太生物科技有限公司	產成品	市場價格	0.00	0.00
珠海聖美生物診斷技術有限公司	產成品	市場價格	21,238.94	467,470.79
珠海麥得發生物科技股份 有限公司	原料	市場價格	18,053.10	0.00
LUNGLIFE AI, INC.	原料	市場價格	0.00	40,287.49
焦作健康元生物製品有限公司	原料	市場價格	144,497,430.25	169,969,774.95
採購商品合計			169,619,232.68	182,838,003.85
焦作健康元生物製品有限公司	水電及動力	市場價格	10,395,069.87	6,749,092.73
上海方予健康醫藥科技有限公司	研發	協商定價	6,515,000.00	0.00
接受勞務合計			16,910,069.87	6,749,092.73

2020半年度財務報表(未經審核)附註

(除特別註明外，金額單位為人民幣元)

十、關聯方及關聯交易(續)

5、關聯交易情況(續)

(1) 關聯採購與銷售情況(續)

② 出售商品、提供勞務

關聯方	關聯交易內容	關聯交易定價原則及決策程序	本期發生額	上期發生額
廣東藍寶製藥有限公司	產成品	市場價格	7,887,327.43	11,263,421.24
焦作健康元生物製品有限公司	原料	市場價格	510,902.35	8,398,152.61
深圳市海濱製藥有限公司	產成品	市場價格	5,596.46	229,944.98
珠海聖美生物診斷技術有限公司	產成品、原料	市場價格	0.00	63,959.54
珠海麥得發生物科技股份 有限公司	高分子材料	協商定價	116,516.81	0.00
健康元海濱藥業有限公司	產成品	市場價格	625,233.98	0.00
銷售商品合計			9,145,577.03	19,955,478.37
廣東藍寶製藥有限公司	水電及動力	市場價格	3,429,216.77	2,979,572.34
珠海健康元生物醫藥有限公司	水電及動力	市場價格	0.00	0.00
珠海聖美生物診斷技術有限公司	水電及動力	市場價格	987,045.99	298,566.11
提供勞務合計			4,416,262.76	3,278,138.45
深圳市海濱製藥有限公司	加工費、檢測	協商定價	2,188,915.13	5,500.00
珠海聖美生物診斷技術有限公司	加工費、檢測	協商定價	0.00	733.51
焦作健康元生物製品有限公司	加工費、檢測	協商定價	0.00	141,165.95
健康元藥業集團股份有限公司	加工費、檢測	協商定價	140,576.76	0.00
深圳太太藥業有限公司	加工費、檢測	協商定價	13,188.68	278,865.05
提供勞務合計			2,342,680.57	426,264.51

2020半年度財務報表(未經審核)附註

(除特別註明外，金額單位為人民幣元)

十、關聯方及關聯交易(續)

5、關聯交易情況(續)

(2) 關聯租賃情況

① 公司出租

承租方名稱	租賃資產種類	本期確認的租賃收入	上期確認的租賃收入
健康藥業(中國)有限公司	房屋建築物	45,847.68	45,639.30
珠海聖美生物診斷技術有限公司	房屋建築物	1,597,855.26	1,596,359.64

② 公司承租

出租方名稱	租賃資產種類	本期確認的租賃費	上期確認的租賃費
健康元藥業集團股份有限公司	房屋建築物	389,790.82	389,640.70
焦作健康元生物製品有限公司	房屋建築物、設備	1,337,974.38	285,614.54

(3) 關聯方資產轉讓、債務重組情況

關聯方	關聯交易內容	本期發生額	上期發生額
焦作健康元生物製品有限公司	銷售設備	0.00	393,176.83
上海健信生物醫藥科技有限公司	購買專有技術	0.00	1,886,792.45
新鄉海濱藥業有限公司	銷售設備	0.00	532,021.02
珠海聖美生物診斷技術有限公司	出售珠海市麗珠基因 檢測科技有限公司 10%的股權	5,000,000.00	0.00

2020半年度財務報表(未經審核)附註

(除特別註明外，金額單位為人民幣元)

十、關聯方及關聯交易(續)

5、關聯交易情況(續)

(4) 關聯擔保情況

① 公司為子公司的擔保明細如下

A、 授信融資擔保

單位：萬元

擔保對象名稱	發生日期		實際擔保金額	擔保額度	擔保內容及類型	擔保期
	(協議簽署日)	期末餘額				
珠海麗珠製劑股份有限公司	2020.4.9	602.56	602.56	4,000.00	開立保函，短期借款，連帶責任擔保	2019.10.16-2022.7.17 (中國銀行)
珠海麗珠製劑股份有限公司	2020.4.9	728.76	728.76	10,000.00	開立銀行承兌匯票，連帶責任擔保	2017.8.22-2025.6.1 (渣打中國)
珠海麗珠製劑股份有限公司	2020.4.9	767.14	767.14	20,000.00	開立銀行承兌匯票，連帶責任擔保	2020.4.16-2020.6.30 (交通銀行)
珠海市麗珠單抗生物技術有限公司	2020.4.9	443.68	443.68	5,000.00	開立銀行承兌匯票，連帶責任擔保	2020.3.20-2023.2.28 (交通銀行)
麗珠集團麗珠製藥廠	2020.4.9	405.48	405.48	17,000.00	開立信用證，連帶責任擔保	2020.3.31-2023.2.21 (交通銀行)
麗珠集團麗珠製藥廠	2020.4.9	8,033.42	8,033.42	18,000.00	開立銀行承兌匯票，連帶責任擔保	2020.6.11-2021.5.26 (工商銀行)
珠海保稅區麗珠合成製藥有限公司	2020.4.9	4,900.00	4,900.00	5,000.00	短期借款，連帶責任擔保	2020.4.20-2021.4.19 (郵儲銀行)
珠海保稅區麗珠合成製藥有限公司	2020.4.9	175.00	175.00	20,000.00	開立保函，連帶責任擔保	2020.3.30-2023.2.21 (交通銀行)
珠海保稅區麗珠合成製藥有限公司	2020.4.9	10,746.84	10,746.84	12,000.00	開立銀行承兌匯票，連帶責任擔保	2017.8.22-2025.6.1 (渣打中國)
麗珠集團新北江製藥股份有限公司	2020.4.9	1,456.57	1,456.57	8,100.00	開立銀行承兌匯票，連帶責任擔保	2017.8.22-2025.6.1 (渣打中國)
麗珠集團新北江製藥股份有限公司	2020.4.9	983.25	983.25	4,000.00	開立銀行承兌匯票，連帶責任擔保	2020.5.20-2023.2.21 (交通銀行)

2020半年度財務報表(未經審核)附註

(除特別註明外，金額單位為人民幣元)

十、關聯方及關聯交易(續)

5、關聯交易情況(續)

(4) 關聯擔保情況(續)

① 公司為子公司的擔保明細如下(續)

A、 授信融資擔保(續)

擔保對象名稱	發生日期		實際擔保金額	擔保額度	擔保內容及類型	擔保期
	(協議簽署日)	期末餘額				
麗珠集團新北江製藥股份有限公司	2020.4.9	536.82	536.82	11,000.00	開立保函、銀行承兌匯票，連帶責任擔保	2019.7.2-2020.12.31 (工商銀行)
麗珠集團(寧夏)製藥有限公司	2020.4.9	2,412.84	2,412.84	12,000.00	開立銀行承兌匯票，連帶責任擔保	2020.4.13-2023.2.21 (交通銀行)
麗珠集團(寧夏)製藥有限公司	2020.4.9	10,390.45	10,390.45	14,000.00	開立銀行承兌匯票，連帶責任擔保	2017.8.22-2025.6.1 (渣打中國)
四川光大製藥有限公司	2020.4.9	1,900.00	1,900.00	10,000.00	短期借款，連帶責任擔保	2020.4.24-2021.4.24 (中國銀行)
四川光大製藥有限公司	2020.4.9	1,450.86	1,450.86	5,000.00	開立銀行承兌匯票，連帶責任擔保	2017.8.22-2025.6.1 (渣打中國)
麗珠集團福州福興醫藥有限公司	2020.4.9	3,938.08	3,938.08	10,000.00	開立銀行承兌匯票，連帶責任擔保	2017.8.22-2025.6.1 (渣打中國)
焦作麗珠合成製藥有限公司	2020.4.9	5,150.77	5,150.77	8,000.00	開立銀行承兌匯票，連帶責任擔保	2017.8.22-2025.6.1 (渣打中國)
珠海市麗珠醫藥貿易有限公司	2020.4.9	6,927.86	6,927.86	10,000.00	開立銀行承兌匯票，連帶責任擔保	2019.7.10-2020.7.10 (民生銀行)
麗珠集團利民製藥廠	2020.4.9	186.00	186.00	4,000.00	開立銀行承兌匯票，連帶責任擔保	2017.8.22-2025.6.1 (渣打中國)
報告期內對子公司擔保實際發生額合計			89,842.19			
報告期末對子公司實際擔保餘額合計			62,136.40			

2020半年度財務報表(未經審核)附註

(除特別註明外，金額單位為人民幣元)

十、關聯方及關聯交易(續)

5、關聯交易情況(續)

(4) 關聯擔保情況(續)

① 公司為子公司的擔保明細如下(續)

B、票據質押擔保

2018年4月23日，公司第九屆董事會第十三次會議，審議通過了《關於開展票據池業務的議案》，同意公司及子公司共享不超過人民幣14億元的票據池業務額度，該額度可滾動使用。截止2020年6月30日，票據質押擔保情況如下：

單位：萬元

擔保人	質權人	應收票據		擔保內容	擔保金額	擔保期限
		質押金額	擔保對象名稱			
	工商銀行	50.00	-	-	-	-
			古田福興醫藥有限公司	開立銀行承兌匯票， 連帶責任擔保	498.18	至2020年12月10日
			麗珠集團福州福興醫藥有限公司	開立銀行承兌匯票， 連帶責任擔保	3,514.93	至2020年12月22日
			焦作麗珠合成製藥有限公司	開立銀行承兌匯票， 連帶責任擔保	641.34	至2020年11月18日
			麗珠集團(寧夏)製藥有限公司	開立銀行承兌匯票， 連帶責任擔保	1,824.62	至2020年12月16日
本公司	招商銀行	14,542.81	麗珠集團麗珠製藥廠	開立銀行承兌匯票， 連帶責任擔保	5,070.91	至2021年01月17日
			麗珠集團利民製藥廠	開立銀行承兌匯票， 連帶責任擔保	702.83	至2020年12月11日
			四川光大製藥有限公司	開立銀行承兌匯票， 連帶責任擔保	1,284.16	至2020年12月17日
			珠海保稅區麗珠合成製藥 有限公司	開立銀行承兌匯票， 連帶責任擔保	176.47	至2020年12月19日
報告期末對子公司實際擔保餘額合計					13,713.44	

2020半年度財務報表(未經審核)附註

(除特別註明外，金額單位為人民幣元)

十、關聯方及關聯交易(續)

5、關聯交易情況(續)

(4) 關聯擔保情況(續)

② 附屬公司對附屬公司的擔保
無。

③ 關聯方為公司提供的擔保

珠海市麗珠單抗生物技術有限公司的另一股東－健康元藥業集團股份有限公司已出具《反擔保承諾書》，承諾為本公司對珠海市麗珠單抗生物技術有限公司擔保責任範圍內提供35.75%的連帶保證責任，保證期至本公司的保證責任結束之日止。

珠海麗珠試劑股份有限公司的其他股東－珠海麗英投資管理合夥企業(有限合夥)已出具《反擔保承諾書》，承諾為本公司對珠海麗珠試劑股份有限公司擔保責任範圍內提供9.025%的連帶保證責任，保證期至本公司的保證責任結束之日止。

麗珠集團新北江製藥股份有限公司的另一股東－珠海中匯源投資合夥企業(有限合夥)已出具《反擔保承諾書》，承諾為本公司對麗珠集團新北江製藥股份有限公司擔保責任範圍內提供8.44%的連帶保證責任，保證期至本公司的保證責任結束之日止。

2020半年度財務報表(未經審核)附註

(除特別註明外，金額單位為人民幣元)

十、關聯方及關聯交易(續)

5、關聯交易情況(續)

(5) 關鍵管理人員報酬

① 董事、監事及高級管理人員酬金列示

2020年1-6月

單位：萬元

	董事/								合計
	監事酬金	工資及補貼	社會保險	住房公積金	獎金	入職獎金	離職補償	其他	
非執行董事：									
朱保國	162.50	0.00	0.00	0.00	0.00	0.00	0.00	0.00	162.50
陶德勝	150.00	0.00	0.00	0.00	0.00	0.00	0.00	0.00	150.00
邱慶豐	3.60	0.00	0.00	0.00	0.00	0.00	0.00	0.00	3.60
俞雄	0.00	0.00	0.00	0.00	0.00	0.00	0.00	0.00	0.00
執行董事：									
唐陽剛	3.60	55.38	0.97	0.66	6.90	0.00	0.00	0.00	67.52
徐國祥	150.00	46.15	1.26	0.66	0.00	0.00	0.00	8.68	206.76
獨立非執行董事：									
徐焱軍	4.80	0.00	0.00	0.00	0.00	0.00	0.00	0.00	4.80
白華	0.00	0.00	0.00	0.00	0.00	0.00	0.00	0.00	0.00
鄭志華	4.80	0.00	0.00	0.00	0.00	0.00	0.00	0.00	4.80
謝耘	4.80	0.00	0.00	0.00	0.00	0.00	0.00	0.00	4.80
田秋生	4.80	0.00	0.00	0.00	0.00	0.00	0.00	0.00	4.80
黃錦華	4.80	0.00	0.00	0.00	0.00	0.00	0.00	0.00	4.80
監事：									
汪卯林	2.10	25.38	1.27	0.66	0.00	0.00	0.00	0.00	29.42
湯胤	1.80	0.00	0.00	0.00	0.00	0.00	0.00	0.00	1.80
黃華敏	1.80	0.00	0.00	0.00	0.00	0.00	0.00	0.00	1.80
其他高級管理人員：									
楊代宏	0.00	41.54	1.29	0.66	0.00	0.00	0.00	0.00	43.49
徐朋	0.00	0.00	0.00	0.00	51.00	0.00	0.00	0.00	51.00
司燕霞	0.00	44.68	1.29	0.66	0.00	0.00	0.00	0.00	46.63
周鵬	0.00	36.92	1.28	0.66	0.00	0.00	0.00	0.00	38.87
黃瑜璇	0.00	40.62	0.83	1.51	0.25	0.00	0.00	0.14	43.35
楊亮	0.00	27.92	1.27	0.66	0.00	0.00	0.00	0.00	29.86
戴衛國	0.00	43.88	0.20	0.00	0.02	0.00	0.00	0.00	44.10
合計	499.40	362.49	9.66	6.16	58.17	0.00	0.00	8.82	944.70

俞雄先生於2020年6月獲委任；白華先生於2020年6月獲委任；徐朋先生於2020年4月獲委任；戴衛國先生於2020年5月辭任；徐焱軍先生於2020年6月離任。

2020半年度財務報表(未經審核)附註

(除特別註明外，金額單位為人民幣元)

十、關聯方及關聯交易(續)

5、關聯交易情況(續)

(5) 關鍵管理人員報酬(續)

① 董事、監事及高級管理人員酬金列示(續)

2019年1-6月

單位：萬元

	董事/		社會保險	住房公積金	獎金	入職獎金	離職補償	其他	合計
	監事酬金	工資及補貼							
非執行董事：									
朱保國	162.50	0.00	0.00	0.00	0.00	0.00	0.00	0.00	162.50
陶德勝	150.00	0.00	0.00	0.00	0.00	0.00	0.00	0.00	150.00
傅道田	3.60	45.00	1.15	0.00	20.00	0.00	0.00	43.00	112.75
邱慶豐	3.60	0.00	0.00	0.00	0.00	0.00	0.00	0.00	3.60
執行董事：									
唐陽剛	3.00	46.15	1.43	0.61	133.44	0.00	0.00	1.50	186.13
徐國祥	76.80	46.15	2.23	0.61	50.00	0.00	0.00	9.05	184.85
獨立非執行董事：									
徐焱軍	4.80	0.00	0.00	0.00	0.00	0.00	0.00	0.00	4.80
郭國慶	4.80	0.00	0.00	0.00	0.00	0.00	0.00	0.00	4.80
王小軍	4.80	0.00	0.00	0.00	0.00	0.00	0.00	0.00	4.80
鄭志華	4.80	0.00	0.00	0.00	0.00	0.00	0.00	0.00	4.80
謝耘	4.80	0.00	0.00	0.00	0.00	0.00	0.00	0.00	4.80
監事：									
汪卯林	2.10	25.38	2.26	0.61	30.00	0.00	0.00	0.00	60.35
湯胤	1.80	0.00	0.00	0.00	0.00	0.00	0.00	0.00	1.80
黃華敏	1.80	0.00	0.00	0.00	0.00	0.00	0.00	0.00	1.80
其他高級管理人員：									
楊代宏	0.00	41.54	2.29	0.61	40.00	0.00	0.00	0.00	84.44
戴衛國	0.00	38.21	0.70	0.00	0.00	0.00	0.00	0.00	38.90
司燕霞	0.00	40.62	2.28	0.61	30.00	0.00	0.00	0.00	73.51
周鵬	0.00	33.92	2.28	0.61	237.38	0.00	0.00	0.00	274.19
黃瑜璇	0.00	27.90	1.38	1.38	56.71	0.00	0.00	0.12	87.49
楊亮	0.00	27.92	2.26	0.61	20.00	0.00	0.00	0.00	50.79
合計	429.20	372.80	18.27	5.63	617.53	0.00	0.00	53.67	1,497.10

2020半年度財務報表(未經審核)附註

(除特別註明外，金額單位為人民幣元)

十、關聯方及關聯交易(續)

5、關聯交易情況(續)

(5) 關鍵管理人員報酬(續)

② 最高薪酬人士

公司五位最高薪人士中，2019年1-6月4位、2020年1-6月4位為公司董事，其餘各名(2019年1-6月1位、2020年1-6月1位)為公司高級管理人員，公司五位最高薪人士的酬金已於附註十、5、(5)「關鍵管理人員報酬」中披露，該等五名人士的酬金範圍如下：

項目	2020年1-6月	2019年1-6月
0-1,000,000元的人數	2	—
1,000,001-1,500,000元的人數	1	1
1,500,001-2,000,000元的人數	1	3
2,000,001-2,500,000元的人數	1	—
2,500,001-3,000,000元的人數	—	1
3,000,001-3,500,000元的人數	—	—
3,500,001-4,000,000元的人數	—	—
4,000,001-4,500,000元的人數	—	—

③ 高級管理人員酬金範圍

項目	2020年1-6月	2019年1-6月
0-1,000,000元的人數	9	5
1,000,001-1,500,000元的人數	—	1
1,500,001-2,000,000元的人數	—	2
2,000,001-2,500,000元的人數	1	—
2,500,001-3,000,000元的人數	—	1
3,000,001-3,500,000元的人數	—	—
3,500,001-4,000,000元的人數	—	—
4,000,001-4,500,000元的人數	—	—

(6) 其他關聯交易

無。

2020半年度財務報表(未經審核)附註

(除特別註明外，金額單位為人民幣元)

十、關聯方及關聯交易(續)

6、關聯方應收應付款項

(1) 應收關聯方款項

項目名稱	關聯方	期末餘額		年初餘額	
		賬面餘額	壞賬準備	賬面餘額	壞賬準備
應收票據	新鄉海濱藥業有限公司	0.00	0.00	600,000.00	0.00
應收票據	健康元藥業集團股份有限公司	40,000.00	0.00	0.00	0.00
應收票據	健康元海濱藥業有限公司	700,000.00	0.00	0.00	0.00
應收票據小計		740,000.00	0.00	600,000.00	0.00
應收賬款	廣東藍寶製藥有限公司	2,546,480.00	25,464.80	14,005,640.00	141,456.96
應收賬款	健康元藥業集團股份有限公司	0.00	0.00	146,240.48	1,447.78
應收賬款	深圳市海濱製藥有限公司	0.00	0.00	337,130.00	16,777.70
應收賬款	深圳太太藥業有限公司	0.00	0.00	415,862.33	58,098.72
應收賬款	珠海聖美生物診斷技術有限公司	0.00	0.00	75,644.81	764.01
應收賬款小計		2,546,480.00	25,464.80	14,980,517.62	218,545.17
預付款項	健康元藥業集團股份有限公司	0.00	0.00	126,840.00	0.00
預付款項	焦作健康元生物製品有限公司	558,159.29	0.00	0.00	0.00
預付款項	珠海聖美生物診斷技術有限公司	211,200.00	0.00	0.00	0.00
預付款項小計		769,359.29	0.00	126,840.00	0.00
其他應收款	廣東藍寶製藥有限公司	1,724,289.12	23,795.19	984,818.54	13,590.50
其他應收款	珠海聖美生物診斷技術有限公司	104,051.69	1,050.92	25,076.38	253.27
其他應收款	深圳市海濱製藥有限公司	2,473,474.10	24,982.09	124,161.94	4,134.59
其他應收款小計		4,301,814.91	49,828.20	1,134,056.86	17,978.36

2020半年度財務報表(未經審核)附註

(除特別註明外，金額單位為人民幣元)

十、關聯方及關聯交易(續)

6、關聯方應收應付款項(續)

(1) 應收關聯方款項(續)

項目名稱	關聯方	期末餘額		年初餘額	
		賬面餘額	壞賬準備	賬面餘額	壞賬準備
一年內到期的非流動資產	珠海中匯源投資合夥企業(有限合夥)	10,703,483.71	0.00	10,486,396.62	0.00
一年內到期的非流動資產	珠海麗英投資管理合夥企業(有限合夥)	7,010,892.00	0.00	7,010,892.00	0.00
一年內到期的非流動資產小計		17,714,375.71	0.00	17,497,288.62	0.00
長期應收款	珠海中匯源投資合夥企業(有限合夥)	0.00	0.00	10,828,143.63	0.00
長期應收款小計		0.00	0.00	10,828,143.63	0.00
其他非流動資產	AbCyte Therapeutics Inc.	14,287,940.00	0.00	14,287,940.00	0.00
其他非流動資產	珠海聖美生物診斷技術有限公司	1,353,430.06	0.00	1,564,630.06	0.00
其他非流動資產小計		15,641,370.06	0.00	15,852,570.06	0.00

2020半年度財務報表(未經審核)附註

(除特別註明外，金額單位為人民幣元)

十、關聯方及關聯交易(續)

6、關聯方應收應付款項(續)

(2) 應付關聯方款項

項目名稱	關聯方	期末餘額	年初餘額
應付票據	焦作健康元生物製品有限公司	52,816,334.39	99,379,985.40
應付票據	深圳市海濱製藥有限公司	31,934,136.80	19,067,180.00
應付票據	廣東藍寶製藥有限公司	1,899,800.00	0.00
應付票據小計		86,650,271.19	118,447,165.40
應付賬款	廣東藍寶製藥有限公司	912,672.56	108,560.00
應付賬款	深圳市海濱製藥有限公司	0.00	7,214,020.00
應付賬款	健康元藥業集團股份有限公司	0.00	0.00
應付賬款	焦作健康元生物製品有限公司	91,075,385.89	103,335,544.53
應付賬款	珠海聖美生物診斷技術有限公司	45,238.97	920,007.97
應付賬款小計		92,033,297.42	111,578,132.50
應付股利	珠海正禾企業有限公司	0.00	81,760,934.22
應付股利	天誠實業有限公司	18,692,664.40	0.00
應付股利	珠海中匯源投資合夥企業(有限合夥)	1,466,606.04	1,466,606.04
應付股利小計		20,159,270.44	83,227,540.26
其他應付款	焦作健康元生物製品有限公司	7,485,716.61	7,106,655.80

2020半年度財務報表(未經審核)附註

(除特別註明外，金額單位為人民幣元)

十一、股份支付

1、股份支付總體情況

公司本期授予的各項權益工具總額(股)	—
公司本期行權的各項權益工具總額(股)	6,010,786
公司本期失效的各項權益工具總額(股)	—
公司期末發行在外的股份期權行權價格的範圍和合同剩餘期限	註1
公司期末其他權益工具行權價格的範圍和合同剩餘期限	註2

註1：股票期權

①2018年9月5日，公司2018年度第三次臨時股東大會、2018年第三次A股類別股東會及2018年第三次H股類別股東會，審議通過了《關於公司〈2018年股票期權激勵計劃(草案修訂稿)〉及其摘要的議案》、《關於公司〈2018年股票期權激勵計劃實施考核管理辦法〉的議案》和《關於提請公司股東大會授權董事會辦理2018年股票期權激勵計劃相關事宜的議案》。2018年9月11日，公司第九屆董事會第十九次會議審議通過了《關於調整2018年股票期權激勵計劃首次授予激勵對象名單及首次授予數量的議案》和《關於2018年股票期權激勵計劃首次授予相關事項的議案》，以2018年9月11日為授予日，向1050名激勵對象以47.01元/份的價格授予1,747.55萬份股票期權。

2019年9月18日，公司九屆董事會第三十二次會議審議通過《關於註銷2018年股票期權激勵計劃部分股票期權的議案》，對17名因個人原因離職而不符合激勵條件的激勵對象已獲授但尚未行權的25.4995萬份股票期權進行註銷。本次註銷完成後，公司2018年股票期權激勵計劃首次授予激勵對象人數由1050名調整為1033名，首次授予的股票期權數量由2,271.815萬份調整為2,246.3155萬份。

本次授予期權行權期及各期行權時間安排如下表所示：

行權安排	行權時間	行權比例
首次授予的股票期權第一個行權期	自首次授予登記完成之日起12個月後的首個交易日起至首次授予登記完成之日起24個月內的最後一個交易日當日止	40%
首次授予的股票期權第二個行權期	自首次授予登記完成之日起24個月後的首個交易日起至首次授予登記完成之日起36個月內的最後一個交易日當日止	30%
首次授予的股票期權第三個行權期	自首次授予登記完成之日起36個月後的首個交易日起至首次授予登記完成之日起48個月內的最後一個交易日當日止	30%

2020半年度財務報表(未經審核)附註

(除特別註明外，金額單位為人民幣元)

十一、股份支付(續)

1、股份支付總體情況(續)

註1：股票期權(續)

公司層面業績考核要求：本激勵計劃授予的股票期權，在行權期的3個會計年度中，分年度進行績效考核並行權，以達到績效考核目標作為激勵對象的行權條件。首次授予業績考核目標如下表所示：

行權期	業績考核目標
第一個行權期	以2017年淨利潤為基礎，2018年的淨利潤複合增長率不低於15%；
第二個行權期	以2017年淨利潤為基礎，2019年的淨利潤複合增長率不低於15%；
第三個行權期	以2017年淨利潤為基礎，2020年的淨利潤複合增長率不低於15%。

上述「淨利潤」、「淨利潤複合增長率」指標計算以歸屬於上市公司股東的扣除非經常性損益後的淨利潤，並剔除本激勵計劃股份支付費用影響的淨利潤作為計算依據。公司未滿足上述業績考核目標的，所有激勵對象對應考核當年可行權的股票期權均不得行權，由公司註銷。

個人層面績效考核要求：激勵對象的個人層面的考核按照公司現行薪酬與考核的相關規定組織實施，對激勵對象每個考核年度的綜合考評結果進行評分，具體情況如下表所示：

考評結果	優秀	良好	合格	不合格
個人行權比例	100%		80.00%	0.00%

若各年度公司層面業績考核達標，激勵對象個人當年實際行權額度=行權比例×個人當年計劃行權額度。激勵對象考核當年不能行權的股票期權，由公司註銷。

截止2020年6月30日，本期實際行權數量為6,010,786份。

②2019年8月28日，公司第九屆董事會第三十一次會議審議通過《關於2018年股票期權激勵計劃預留授予相關事項的議案》，董事會同意以2019年8月28日為授予日，向145名激勵對象授予253.50萬份股票期權，行權價格為28.87元/A股。

2019年9月18日，公司第九屆董事會第三十二次會議審議通過《關於調整2018年股票期權激勵計劃預留授予激勵對象名單的議案》，公司本次股票期權激勵計劃預留授予的激勵對象由145人調整為170人。

2020半年度財務報表(未經審核)附註

(除特別註明外，金額單位為人民幣元)

十一、股份支付(續)

1、股份支付總體情況(續)

註1：股票期權(續)

2019年10月28日，本次股票期權預留授予完成登記。在股票期權登記過程中，1名激勵對象因離職而不再具備激勵資格，2名激勵對象因個人原因自願放棄公司擬向其授予的股票期權。因此，公司本次股票期權激勵計劃實際預留授予的激勵對象由170人調整為167人，實際預留授予的股票期權數量由253.50萬份調整為252.45萬份。

本次授予期權行權期及各期行權時間安排如下表所示：

行權安排	行權時間	行權比例
預留授予的股票期權第一個行權期	自預留授予登記完成之日起12個月後的首個交易日起至預留授予登記完成之日起24個月內的最後一個交易日當日止	50%
預留授予的股票期權第二個行權期	自預留授予登記完成之日起24個月後的首個交易日起至預留授予登記完成之日起36個月內的最後一個交易日當日止	50%

公司層面業績考核要求：本計劃預留授予的股票期權，在行權期的兩個會計年度中，分年度進行績效考核並行權，以達到績效考核目標作為激勵對象的行權條件。預留授予業績考核目標如下表所示：

行權期	業績考核目標
第一個行權期	以2017年淨利潤為基礎，2019年的淨利潤複合增長率不低於15%；
第二個行權期	以2017年淨利潤為基礎，2020年的淨利潤複合增長率不低於15%；

上述「淨利潤」、「淨利潤複合增長率」指標計算以歸屬於上市公司股東的扣除非經常性損益後的淨利潤，並剔除本計劃股份支付費用影響的淨利潤作為計算依據。公司未滿足上述業績考核目標的，所有激勵對象對應考核當年可行權的股票期權均不得行權，由公司註銷。

個人層面績效考核要求：激勵對象的個人層面的考核按照公司現行薪酬與考核的相關規定組織實施，對激勵對象每個考核年度的綜合考評結果進行評分，具體情況如下表所示：

考評結果	優秀	良好	合格	不合格
個人行權比例	100%		80.00%	0.00%

若各年度公司層面業績考核達標，激勵對象個人當年實際行權額度=行權比例×個人當年計劃行權額度。激勵對象考核當年不能行權的股票期權，由公司註銷。

2020半年度財務報表(未經審核)附註

(除特別註明外，金額單位為人民幣元)

十一、股份支付(續)

1、股份支付總體情況(續)

註2：其他股權激勵

2019年11月8日，公司第九屆董事會第三十四次會議審議通過《關於出售控股子公司部分股權暨關聯交易的議案》，同意公司將所持有的珠海麗珠試劑股份有限公司9.5%的股權(共計838.21萬股)以人民幣2,112.2892萬元的價格轉讓給珠海麗英投資管理合夥企業(有限合夥)。根據《麗珠醫藥集團股份有限公司擬轉讓股權所涉及的珠海麗珠試劑股份有限公司股東全部權益價值項目資產評估報告》(華亞正信評報字[2019]第A02-0011號)，珠海麗珠試劑股份有限公司2019年6月30日股東全部權益價值為64,730.75萬元，上述股權轉讓價格低於其公允值，因而形成股份支付。本次交易涉及股份支付總費用4,040.17萬元，根據合夥協議約定在5年內予以攤銷，本期攤銷403.71萬元。

2019年11月8日，公司第九屆董事會第三十四次會議審議通過《關於控股子公司實施員工股權激勵方案的議案》，珠海麗珠試劑股份有限公司用於實施員工股權激勵新增發行的股份共計不超過464.3839萬股，激勵對象將出資共計人民幣1,170.247428萬元，通過直接認購及/或通過持有員工持股平台有限合夥份額的方式間接認購上述股份。2019年12月，根據《關於珠海麗珠試劑股份有限公司的增資擴股協議》，珠海麗珠試劑股份有限公司總股份由88,232,932股增加至92,876,771股，股份每股金額1元，增加的股份數由珠海豪訊企業管理諮詢合夥企業(有限合夥)、珠海熠臣企業管理諮詢合夥企業(有限合夥)、珠海啟靖企業管理諮詢合夥企業(有限合夥)等出資1,170.2474萬元認購，認購價格低於其公允值，因而形成股份支付。本次交易涉及股份支付總費用2,070.90萬元，根據合夥協議約定在5年內予以攤銷，本期攤銷207.09萬元。

2、以權益結算的股份支付情況

授予日權益工具公允價值的確定方法	Black-Scholes模型、市場價格
可行權權益工具數量的確定依據	-
本期估計與上期估計有重大差異的原因	無
以權益結算的股份支付計入資本公積的累計金額	113,324,407.94
本期以權益結算的股份支付確認的費用總額	12,639,707.64

3、以現金結算的股份支付情況

無。

2020半年度財務報表(未經審核)附註

(除特別註明外，金額單位為人民幣元)

十二、承諾及或有事項

1、重要的承諾事項

(1) 資本承諾

已簽約但尚未於財務報表中確認的資本承諾	期末餘額	年初餘額
購建長期資產承諾	379,338,751.79	165,369,398.32

(2) 經營租賃承諾

至資產負債表日止，本公司對外簽訂的不可撤銷的經營租賃合約情況如下：

不可撤銷經營租賃的最低租賃付款額	期末餘額
資產負債表日後第1年	10,251,692.49
資產負債表日後第2年	5,881,177.30
資產負債表日後第3年	3,531,546.21
以後年度	2,108,074.31
合計	21,772,490.31

(3) 其他承諾事項

無。

(4) 前期承諾履行情況

本公司2019年12月31日之資本性支出承諾及經營租賃承諾，以及其他承諾已按照之前承諾履行。

2、或有事項

截至資產負債表日止，公司無需披露的重大或有事項。

2020半年度財務報表(未經審核)附註

(除特別註明外，金額單位為人民幣元)

十三、資產負債表日後事項

截至報告日止，股票期權共行權7,520,998份，公司總股本增加至942,283,673股。

截至報告日止，本公司無其他需披露的資產負債表日後非調整事項。

十四、其他重要事項

1、調整募集資金投資項目使用計劃

2020年3月25日，公司第九屆董事會第三十七次會議審議通過了《關於變更部分募集資金投資項目及調整投資計劃並將部分募集資金永久補充流動資金的議案》，具體如下：

(1) 變更「艾普拉唑系列創新產品深度開發及產業化升級項目」子項目及調整投資計劃和將部分募集資金用於永久補充流動資金

艾普拉唑系列創新產品深度開發及產業化升級項目，計劃投資金額為45,000.00萬元，主要投資內容包括艾普拉唑片、注射用艾普拉唑鈉、艾普拉唑光學異構體製劑及艾普拉唑復方製劑的深度開發及產業化升級。截至2019年12月31日，本項目已使用募集資金投入8,734.82萬元。現調整如下：

- ① 繼續投入募集資金10,567.90萬元用於「艾普拉唑片」及「注射用艾普拉唑鈉」，兩項目節餘的部分募集資金10,260.00萬元用於新增子項目「化藥凍乾粉針車間建設」。
- ② 終止子項目「艾普拉唑光學異構體製劑」及「艾普拉唑復方製劑」。為提高募集資金使用效率，將其結餘的募集資金15,437.28萬元用於永久補充流動資金。

2020半年度財務報表(未經審核)附註

(除特別註明外，金額單位為人民幣元)

十四、其他重要事項(續)

1、調整募集資金投資項目使用計劃(續)

(1) 變更「艾普拉唑系列創新產品深度開發及產業化升級項目」子項目及調整投資計劃和將部分募集資金用於永久補充流動資金(續)

上述變更及調整完成後，「艾普拉唑系列創新產品深度開發及產業化升級項目」尚需使用募集資金投資金額為20,827.90萬元，具體的實施進度和投資計劃如下表所示：

單位：萬元

項目名稱	建設項目	2020年	2021年	2022年	2023年	2024年
艾普拉唑片	研發設備	400.00	400.00	200.00	200.00	200.00
	產業化開發及技改	200.00	200.00	100.00	100.00	100.00
	上市後臨床研究	700.00	400.00	400.00	500.00	500.00
注射用艾普拉唑鈉	研發設備	200.00	200.00	200.00	200.00	200.00
	產業化開發及技改	200.00	100.00	100.00	100.00	167.90
	上市後臨床研究	900.00	700.00	900.00	900.00	900.00
化藥凍干粉針車間建設		7,592.40	2,667.60	-	-	-
合計		10,192.40	4,667.60	1,900.00	2,000.00	2,067.90

(2) 變更「長效微球技術研發平台建設項目」子項目及調整投資計劃

長效微球技術研發平台建設項目，計劃投資金額為41,141.33萬元，主要投資建設內容包括臨床前研究、臨床研究、購買儀器設備和微球車間建設等。截至2019年12月31日，本項目已使用募集資金投入20,431.30萬元。現調整如下：

- ① 「注射用阿立哌唑緩釋微球(14天)」項目名稱變更為「注射用阿立哌唑緩釋微球」，投入金額不變，為2,730萬元。
- ② 「注射用醋酸戈舍瑞林緩釋微球(1個月)」項目變更為「醋酸戈舍瑞林緩釋植入劑」，投入金額不變，為3,000萬元。
- ③ 終止暫未投建的子項目「注射用奧曲肽緩釋微球(3個月)、注射用NGF緩釋微球(14天)、注射用戈那瑞林緩釋微球(1個月)」，該三個子項目原計劃投入的募集資金6,400萬元用於投建新的子項目「緩釋植入劑車間建設」。

2020半年度財務報表(未經審核)附註

(除特別註明外，金額單位為人民幣元)

十四、其他重要事項(續)

1、調整募集資金投資項目使用計劃(續)

(2) 變更「長效微球技術研發平台建設項目」子項目及調整投資計劃(續)

本次長效微球技術研發平台建設項目子項目變更及調整不影響項目的整體實施，使用募集資金的投資總額仍為41,141.33萬元。募集資金投資計劃變更前後對照表如下：

單位：萬元

項目	臨床前		臨床研究	微球車間 建設	植入劑 車間建設	鋪底資金及 預備費	總計
	研究費	儀器設備					
變更前	12,491.42	2,018.00	6,200.00	19,431.91	-	1,000.00	41,141.33
變更後	6,991.42	2,018.00	5,300.00	19,431.91	6,400.00	1,000.00	41,141.33

2、政府補助

(1) 計入遞延收益的政府補助，後續採用總額法計量

補助項目	種類	年初餘額	本期新增 補助金額	本期結轉計入 損益的金額	其他變動	期末餘額	本期結轉	與資產
							計入損益的 列報項目	相關/ 與收益相關
艾普拉唑系列創新藥物研發及產業化	財政撥款	25,898,166.33	0.00	2,455,000.02	0.00	23,443,166.31	其他收益	與資產相關
艾普拉唑系列創新藥物研發及產業化	財政撥款	748,129.50	0.00	374,064.90	0.00	374,064.60	其他收益	與收益相關
2014年戰略性新興產業(緩釋微球)	財政撥款	16,700,000.00	0.00	0.00	0.00	16,700,000.00	其他收益	與資產相關
長效微球製劑的產業化款項	財政撥款	13,300,000.00	0.00	0.00	0.00	13,300,000.00	其他收益	與資產相關
長效微球製劑產業化建設項目 (一期工程)	財政撥款	97,500.00	0.00	15,000.00	0.00	82,500.00	其他收益	與資產相關
長效注射微球產品的中試放大和 產業化	財政撥款	2,400,000.00	0.00	0.00	0.00	2,400,000.00	其他收益	與資產相關
工業和信息化部項目補助款	財政撥款	2,400,000.00	0.00	0.00	0.00	2,400,000.00	其他收益	與資產相關
工業和信息化部項目補助款	財政撥款	1,828,750.00	0.00	115,500.00	0.00	1,713,250.00	其他收益	與資產相關
藥物一致性評價研究中心平台建設	財政撥款	1,360,000.06	0.00	79,999.98	0.00	1,280,000.08	其他收益	與資產相關
注射用鼠神經生長因子研發及產業化	財政撥款	61,166,125.36	0.00	5,280,044.58	0.00	55,886,080.78	其他收益	與資產相關
太陽能光電建築應用示範項目	財政撥款	4,659,499.59	0.00	551,000.04	0.00	4,108,499.55	其他收益	與資產相關

2020半年度財務報表(未經審核)附註

(除特別註明外，金額單位為人民幣元)

十四、其他重要事項(續)

2、政府補助(續)

(1) 計入遞延收益的政府補助，後續採用總額法計量(續)

補助項目	種類	年初餘額	本期新增 補助金額	本期結轉計入 損益的金額	其他變動	期末餘額	本期結轉 計入損益的 列報項目	與資產 相關/ 與收益相關
省財政支持技改招標項目補助金 PVC軟袋	財政撥款	3,520,216.08	0.00	204,182.88	0.00	3,316,033.20	其他收益	與資產相關
軟袋參芪扶正注射液技改項目	財政撥款	23,323,529.42	0.00	1,911,764.70	0.00	21,411,764.72	其他收益	與資產相關
技術改造資金撥款及事後補獎	財政撥款	7,718,682.44	0.00	564,781.68	0.00	7,153,900.76	其他收益	與資產相關
技術改造資金撥款及事後補獎	財政撥款	8,747,831.02	1,829,800.00	1,197,896.39	0.00	9,379,734.63	其他收益	與資產相關
節能減排項目配電變壓器能效提升	財政撥款	432,000.00	0.00	-20,000.00	0.00	452,000.00	其他收益	與資產相關
化藥液體製劑研發與產業化團隊	財政撥款	1,500,000.00	1,000,000.00	1,500,000.00	0.00	1,000,000.00	其他收益	與資產相關
山西澤源黃芪GAP產業化生產 基地建設	財政撥款	4,641,357.94	0.00	0.00	0.00	4,641,357.94	其他收益	與資產相關
廣東省水產品中有害物質高通量 檢測技術研究	財政撥款	80,000.00	0.00	0.00	0.00	80,000.00	其他收益	與收益相關
技術中心創新能力建設 (抗體藥物實驗室)	財政撥款	2,068,871.53	0.00	320,099.38	0.00	1,748,772.15	其他收益	與資產相關
技術中心創新能力建設 (抗體藥物實驗室)	財政撥款	328,686.12	0.00	43,458.18	0.00	285,227.94	其他收益	與收益相關
血液篩查(BCI)核酸檢測試劑 成果轉化	財政撥款	6,000,000.00	0.00	0.00	0.00	6,000,000.00	其他收益	與資產相關
α-葡萄糖苷酶抑制劑類原料藥 阿卡波糖生產車間工藝升級技術 改造項目	財政撥款	678,571.48	0.00	53,571.42	0.00	625,000.06	其他收益	與資產相關
降血脂他汀類藥物的研發與產業化	財政撥款	90,000.24	0.00	14,999.94	0.00	75,000.30	其他收益	與資產相關
科學技術獎及科技創新項目資助	財政撥款	250,417.40	0.00	55,462.80	0.00	194,954.60	其他收益	與資產相關
科學技術獎及科技創新項目資助	財政撥款	4,927,272.76	0.00	927,272.76	0.00	4,000,000.00	其他收益	與收益相關
特派員工作站	財政撥款	205,000.00	0.00	30,000.00	0.00	175,000.00	其他收益	與資產相關
產業振興扶持資金	財政撥款	4,761,500.01	0.00	579,000.00	0.00	4,182,500.01	其他收益	與資產相關
創新藥物艾普拉唑IV期臨床研究	財政撥款	8,210,800.00	0.00	0.00	0.00	8,210,800.00	其他收益	與資產相關
工業轉型政府扶持資金	財政撥款	708,333.63	0.00	99,999.89	0.00	608,333.74	其他收益	與資產相關
新型工業化發展獎金	財政撥款	1,654,166.46	0.00	175,000.09	0.00	1,479,166.37	其他收益	與資產相關
工業龍頭企業貸款貼息政策資金	財政撥款	766,666.61	0.00	100,000.02	0.00	666,666.59	其他收益	與資產相關

2020半年度財務報表(未經審核)附註

(除特別註明外，金額單位為人民幣元)

十四、其他重要事項(續)

2、政府補助(續)

(1) 計入遞延收益的政府補助，後續採用總額法計量(續)

補助項目	種類	年初餘額	本期新增		其他變動	期末餘額	本期結轉 計入損益的 列報項目	與資產 相關/ 與收益相關
			補助金額	本期結轉計入 損益的金額				
五優一新扶持資金	財政撥款	500,000.12	0.00	49,999.98	0.00	450,000.14	其他收益	與資產相關
新型研發機構補助	財政撥款	2,000,000.00	0.00	0.00	0.00	2,000,000.00	其他收益	與資產相關
創新創業團隊資助計劃資金項目	財政撥款	9,250,000.00	0.00	0.00	0.00	9,250,000.00	其他收益	與資產相關
治療糖尿病腎病創新中藥 「芪藿糖腎膠囊」的研究開發	財政撥款	1,000,000.00	0.00	0.00	1,000,000.00	0.00	其他收益	與資產相關
艾普拉唑系列創新藥物研發及 產業化項目資金	財政撥款	5,600,000.00	0.00	0.00	0.00	5,600,000.00	其他收益	與資產相關
珠海市產業核心和關鍵技術攻關 方向項目(丹曲林鈣)	財政撥款	3,000,000.00	0.00	0.00	0.00	3,000,000.00	其他收益	與資產相關
珠海市產業核心和關鍵技術攻關 方向項目資金(第二批)	財政撥款	2,000,000.00	0.00	0.00	0.00	2,000,000.00	其他收益	與收益相關
創新藥注射用艾普拉唑鈉針劑	財政撥款	2,400,000.00	0.00	0.00	0.00	2,400,000.00	其他收益	與資產相關
新型頭孢粉針劑技術改造項目	財政撥款	1,533,100.00	0.00	0.00	0.00	1,533,100.00	其他收益	與資產相關
先進藥品製造互聯網標準項目	財政撥款	855,000.00	0.00	45,000.00	0.00	810,000.00	其他收益	與資產相關
清潔生產審核項目	財政撥款	100,000.00	0.00	4,999.98	0.00	95,000.02	其他收益	與資產相關
綠色工廠	財政撥款	300,000.00	0.00	15,000.00	0.00	285,000.00	其他收益	與資產相關
HCG項目建設	財政撥款	432,607.50	1,053,800.00	66,555.00	0.00	1,419,852.50	其他收益	與資產相關
污水處理系統升級改造項目	財政撥款	80,300.00	0.00	4,015.02	0.00	76,284.98	其他收益	與資產相關
注射用重組人絨促性素研發及 產業化	財政撥款	1,437,500.00	0.00	75,000.00	0.00	1,362,500.00	其他收益	與資產相關
燃煤鍋爐在線監控設備裝置 補助資金	財政撥款	127,500.00	0.00	11,250.00	0.00	116,250.00	其他收益	與資產相關
集成一體化分子診斷平台的 合作研發及產業化資金	財政撥款	2,415,100.00	0.00	0.00	0.00	2,415,100.00	其他收益	與資產相關
2019年度第一批科技創新專項 資金立項配套資助	財政撥款	600,000.00	250,000.00	0.00	150,000.00	700,000.00	其他收益	與收益相關
防控新型冠狀病毒感染科技攻關 應急專項款	財政撥款	0.00	500,000.00	0.00	0.00	500,000.00	其他收益	與收益相關
2019年省產業創新 (省級企業技術中心)項目	財政撥款	1,880,000.00	0.00	0.00	0.00	1,880,000.00	其他收益	與收益相關
合計		246,683,181.60	4,633,600.00	16,899,919.63	1,150,000.00	233,266,861.97		

2020半年度財務報表(未經審核)附註

(除特別註明外，金額單位為人民幣元)

十四、其他重要事項(續)

2、政府補助(續)

(2) 採用總額法計入當期損益的政府補助情況

補助項目	種類	上期計入 損益的金額	本期計入 損益的金額	計入損益的 列報項目	與資產相關/ 與收益相關
出口信保補貼	財政撥款	117,262.00	2,120,056.54	其他收益	與收益相關
研究開發費補助	財政撥款	190,700.00	1,371,600.00	其他收益	與收益相關
參芪扶正注射液	財政撥款	1,029,987.68	0.00	其他收益	與資產相關
參芪扶正注射液	財政撥款	960,523.19	0.00	其他收益	與收益相關
戰略性新興產業(緩釋微球)	財政撥款	2,000,000.00	0.00	其他收益	與資產相關
珠海市戰略性新興產業專項	財政撥款	3,270,000.00	0.00	其他收益	與資產相關
吉米沙星片的研發及生產轉化	財政撥款	212,527.55	0.00	其他收益	與資產相關
長效微球重大新藥創制政府補助	財政撥款	0.00	592,670.00	其他收益	與收益相關
長效微球重大新藥創制政府補助	財政撥款	0.00	15,000.00	其他收益	與資產相關
艾普拉唑系列創新藥物研發及產業化	財政撥款	2,455,000.02	2,455,000.02	其他收益	與資產相關
艾普拉唑系列創新藥物研發及產業化	財政撥款	374,064.90	374,064.90	其他收益	與收益相關
藥物一致性評價研究中心平台建設	財政撥款	79,999.98	79,999.98	其他收益	與資產相關
麗珠得樂等品種質量一致性評價研究	財政撥款	115,500.00	115,500.00	其他收益	與資產相關
先進藥品製造互聯網標杆項目	財政撥款	0.00	45,000.00	其他收益	與資產相關
注射用重組人絨促性素研發及產業化	財政撥款	0.00	75,000.00	其他收益	與資產相關
HCG項目建設	財政撥款	0.00	66,555.00	其他收益	與資產相關
財政補貼及經營運營補貼	財政撥款	74,466,308.17	70,300,735.00	其他收益	與收益相關
注射用鼠神經生長因子研發及產業化	財政撥款	4,539,023.43	5,280,044.58	其他收益	與資產相關

2020半年度財務報表(未經審核)附註

(除特別註明外，金額單位為人民幣元)

十四、其他重要事項(續)

2、政府補助(續)

(2) 採用總額法計入當期損益的政府補助情況(續)

補助項目	種類	上期計入 損益的金額	本期計入 損益的金額	計入損益的 列報項目	與資產相關/ 與收益相關
創新創業團隊資助計劃資金項目	財政撥款	1,400,000.00	600,000.00	其他收益	與收益相關
省科技創新戰略專項資金	財政撥款	0.00	1,500,000.00	其他收益	與資產相關
黃芪GAP項目	財政撥款	57,600.00	0.00	其他收益	與收益相關
外貿經濟發展專項資金	財政撥款	480,758.06	86,080.00	其他收益	與收益相關
α-葡萄糖苷酶抑制劑類原料藥	財政撥款	53,571.42	53,571.42	其他收益	與資產相關
阿卡波糖生產車間工藝升級技術改造項目					
省財政支持技改招標項目補助金PVC軟袋	財政撥款	97,182.90	204,182.88	其他收益	與資產相關
軟袋參芪扶正注射液技改項目	財政撥款	606,999.96	1,911,764.70	其他收益	與資產相關
參芪質量控制技術財政撥款	財政撥款	1,411,764.72	0.00	其他收益	與資產相關
黨參產業關鍵技術研究及大健康產品開發項目	財政撥款	190,731.00	0.00	其他收益	與收益相關
太陽能光電建築應用示範項目	財政撥款	551,000.04	551,000.04	其他收益	與資產相關
高新技術企業及高新技術產品項目補貼	財政撥款	60,000.00	0.00	其他收益	與收益相關
技術改造資金撥款及事後補獎	財政撥款	2,479,863.99	335,100.00	其他收益	與收益相關
技術改造資金撥款及事後補獎	財政撥款	1,272,059.68	1,659,558.81	其他收益	與資產相關

2020半年度財務報表(未經審核)附註

(除特別註明外，金額單位為人民幣元)

十四、其他重要事項(續)

2、政府補助(續)

(2) 採用總額法計入當期損益的政府補助情況(續)

補助項目	種類	上期計入 損益的金額	本期計入 損益的金額	計入損益的 列報項目	與資產相關/ 與收益相關
降血脂他汀類藥物的研發與產業化	財政撥款	14,999.94	14,999.94	其他收益	與資產相關
阿卡波糖糖回收系統技術改造項目	財政撥款	23,119.26	103,119.26	其他收益	與資產相關
特派員工作站	財政撥款	30,000.00	30,000.00	其他收益	與資產相關
節能減排專項資金及獎勵金	財政撥款	560,000.00	0.00	其他收益	與收益相關
節能減排項目	財政撥款	0.00	-15,984.98	其他收益	與資產相關
科學技術獎及科技創新項目資助	財政撥款	827,272.72	1,327,272.76	其他收益	與收益相關
科學技術獎及科技創新項目資助	財政撥款	148,462.80	55,462.80	其他收益	與資產相關
博士後建站和科研補貼	財政撥款	2,135,142.15	0.00	其他收益	與收益相關
博士後建站和科研補貼	財政撥款	100,000.00	0.00	其他收益	與資產相關
專利(知識產權)資助資金	財政撥款	157,700.00	128,500.00	其他收益	與收益相關
工業龍頭企業貸款貼息政策資金	財政撥款	100,000.02	100,000.02	其他收益	與資產相關
工業轉型政府扶持資金	財政撥款	99,999.89	99,999.89	其他收益	與資產相關
新型工業化發展資金	財政撥款	175,000.09	175,000.09	其他收益	與資產相關
產業振興扶持資金	財政撥款	579,000.00	579,000.00	其他收益	與資產相關
產業扶持資金	財政撥款	649,800.00	0.00	其他收益	與收益相關
五優一新扶持資金	財政撥款	49,999.98	49,999.98	其他收益	與資產相關

2020半年度財務報表(未經審核)附註

(除特別註明外，金額單位為人民幣元)

十四、其他重要事項(續)

2、政府補助(續)

(2) 採用總額法計入當期損益的政府補助情況(續)

補助項目	種類	上期計入 損益的金額	本期計入 損益的金額	計入損益的 列報項目	與資產相關/ 與收益相關
企業穩崗及再就業和吸納高校畢業生補貼款	財政撥款	511,704.95	2,068,112.68	其他收益	與收益相關
企業技術中心創新能力建設(抗體藥物試驗室)	財政撥款	557,766.09	320,099.38	其他收益	與資產相關
企業技術中心創新能力建設(抗體藥物試驗室)	財政撥款	43,458.33	43,458.18	其他收益	與收益相關
工業和信息化專項資金	財政撥款	0.00	40,000.00	其他收益	與收益相關
對金磚國家進出口增長獎勵金	財政撥款	204,739.00	0.00	其他收益	與收益相關
傳統產業轉型升級項目專項資金	財政撥款	700,000.00	0.00	其他收益	與收益相關
擴大出口規模獎勵基金	財政撥款	457,800.00	389,300.00	其他收益	與收益相關
燃煤鍋爐在線監控設備裝置補助	財政撥款	22,500.00	11,250.00	其他收益	與資產相關
十三五重點領軍企業專項資金(2019年)	財政撥款	0.00	4,784,100.00	其他收益	與收益相關
綠色工廠	財政撥款	0.00	19,999.98	其他收益	與資產相關
工業企業結構調整專項資補資	財政撥款	0.00	1,940,000.00	其他收益	與收益相關
國家重點研發計劃「網絡協同製造和智能工廠」專項	財政撥款	0.00	515,000.00	其他收益	與收益相關
放線菌藥物合成生物體系的網絡重構與系統優化	財政撥款	0.00	470,000.00	其他收益	與收益相關
其他	財政撥款	20,086.88	0.00	營業外收入	與收益相關
合計		106,640,980.79	103,041,173.85		

2020半年度財務報表(未經審核)附註

(除特別註明外，金額單位為人民幣元)

十四、其他重要事項(續)

2、政府補助(續)

(3) 本期返還政府補助情況

項目	金額	原因
治療糖尿病腎病創新中藥「芪藿糖腎膠囊」的研究開發	1,000,000.00	項目終止
合計	1,000,000.00	

3、租賃

本公司對短期租賃和低價值資產租賃進行簡化處理，未確認使用權資產和租賃負債，短期租賃、低價值資產和未納入租賃負債計量的可變租賃付款額當期計入費用的情況如下：

項目	本期發生額
短期租賃	2,109,125.33
低價值租賃	5,139,896.60
合計	7,249,021.93

截至資產負債表日止，除上述事項外，本公司無需披露的其他重要事項。

4、中長期事業合夥人持股計劃

2020年2月11日，經公司2020年第一次臨時股東大會決議通過《關於公司<中長期事業合夥人持股計劃(草案)>及其摘要的議案》，訂立中長期事業合夥人持股計劃。

持股計劃的參與對象為：對公司整體業績和中長期發展具有重要作用的公司核心管理人員。各期持股計劃參與對象由公司董事會根據員工變動情況、考核情況在各期持股計劃中擬定，並經股東大會審議確定。

持股計劃的資金來源為公司計提的專項基金、員工的合法薪酬或自籌資金等法律、法規允許的方式。持股計劃的專項基金制度有效期十年，以2019年至2028年作為考核年度，在考核年度內，則由董事會根據專項基金提取原則負責提取專項基金，提取的專項基金在當年度的管理費用中列支。專項基金的提取將按照下列原則確定：

2020半年度財務報表(未經審核)附註

(除特別註明外，金額單位為人民幣元)

十四、其他重要事項(續)

4、中長期事業合夥人持股計劃(續)

- (1) 專項基金提取以2018年度歸屬公司股東的扣除非經常性損益後的淨利潤(94,721.63萬元)為基數，在考核期內(2019年—2028年)，公司以每年實現的淨利潤複合增長率作為考核指標，實行超額累進計提各期專項基金，具體計提比例如下：

各考核年度實現的 淨利潤複合增長率(X)	複合增長率15%以上超額 累進計提專項基金的比例
$X \leq 15\%$	0%
$15\% < X \leq 20\%$	25%
$20\% < X$	35%

上述「淨利潤複合增長率」指標計算以經審計歸屬於公司股東的扣除非經常性損益後的淨利潤，並剔除本持股計劃計提專項基金影響數作為計算依據。

- (2) 若計提的專項基金金額超過當年經審計歸屬公司股東的扣除非經常性損益後的淨利潤8%的，則專項基金金額按照經審計歸屬公司股東的扣除非經常性損益後的淨利潤8%提取。
- (3) 若計提專項基金金額將導致當年經審計歸屬公司股東的扣除非經常性損益後的淨利潤環比上一年度的經審計歸屬公司股東的扣除非經常性損益後的淨利潤增長率低於5%的，則當年度不計提專項基金。

專項基金作為本計劃項下後續各期持股計劃的資金來源，由人事行政部總、董事會秘書處等部門根據參與人年度績效考結果及貢獻程度，負責將上述專項基金在參與人之間進行預分配，並提請董事會、股東大會審議及實施持股計劃方案。

持股計劃股票來源為：通過二級市場購買(包括但不限於競價交易、大宗交易)、公司回購的庫存股、參與認購公司非公開發行的股份等法律法規許可的方式購買的標的股票。

持股計劃已設立並存續的各期持股計劃所持有的股票總數累計不得超過公司股本總額的10%，單個員工所持持股計劃份額(含各期)所對應的股票總數累計不得超過公司股本總額的1%。標的股票總數不包括持有人在上市公司首次公開發行股票上市前獲得的股份、通過二級市場自行購買的股份及通過股權激勵獲得的股份。

2020半年度財務報表(未經審核)附註

(除特別註明外，金額單位為人民幣元)

十四、其他重要事項(續)

4、中長期事業合夥人持股計劃(續)

持股計劃分十期實施，在2019年至2028年的十年內，滾動實施十期各自獨立存續的持股計劃，原則上每年一期，在確定前一年度的專項基金計提與否後實施。每期持股計劃存續期為48個月，自公司公告每期最後一筆標的股票過戶至當期持股計劃名下時起計算。持股計劃所獲標的股票鎖定期為：

- (1) 通過員工的合法薪酬、自籌資金方式出資購買的標的股票鎖定期為12個月，自公司公告每期最後一筆標的股票過戶至當期持股計劃名下時起計算；
- (2) 通過公司計提專項基金購買的標的股票鎖定期為36個月，自公司公告每期最後一筆標的股票過戶至當期持股計劃名下時起計算；
- (3) 若是持股計劃通過參與認購公司非公開發行股份的方式獲得標的股票的，鎖定期為36個月，自公司公告非公開發行方式獲得的股票登記至當期持股計劃名下時起計算。

持股計劃的終止：

- (1) 每期持股計劃存續期屆滿時自行終止；
- (2) 每期持股計劃鎖定期滿後，且當期持股計劃資產均為貨幣資金時，當期持股計劃可提前終止；
- (3) 當期持股計劃存續期屆滿前未全部出售股票的，則當期持股計劃存續期屆滿前3個月，經出席持有人會議有效表決權的2/3以上通過，並經董事會審議通過，持股計劃的存續期可以延長。

2020半年度財務報表(未經審核)附註

(除特別註明外，金額單位為人民幣元)

十五、淨流動資產及總資產減流動負債

1、淨流動資產

項目	期末餘額	年初餘額
流動資產	11,915,312,206.83	12,873,202,408.62
減：流動負債	4,302,323,434.37	5,293,657,403.71
淨流動資產	7,612,988,772.46	7,579,545,004.91

2、總資產減流動負債

項目	期末餘額	年初餘額
資產總計	17,251,823,846.85	17,976,463,117.21
減：流動負債	4,302,323,434.37	5,293,657,403.71
總資產減流動負債	12,949,500,412.48	12,682,805,713.50

十六、母公司財務報表主要項目註釋

1、應收票據

票據種類	期末餘額			年初餘額		
	賬面餘額	壞賬準備	賬面價值	賬面餘額	壞賬準備	賬面價值
銀行承兌匯票	512,986,900.10	0.00	512,986,900.10	569,150,368.41	0.00	569,150,368.41
合計	512,986,900.10	0.00	512,986,900.10	569,150,368.41	0.00	569,150,368.41

2020半年度財務報表(未經審核)附註

(除特別註明外，金額單位為人民幣元)

十六、母公司財務報表主要項目註釋(續)

1、應收票據(續)

(1) 期末已質押的應收票據情況

種類	期末已質押金額
銀行承兌票據	145,928,111.45
合計	145,928,111.45

截止2020年6月30日，賬面價值為人民幣145,928,111.45元(2019年12月31日：人民幣208,410,681.31元)的票據已用於開立銀行承兌匯票質押。

(2) 期末已背書或貼現且在資產負債表日尚未到期的應收票據

種類	期末終止確認金額	期末未終止確認金額
已背書未到期的銀行承兌匯票	58,214,670.57	0.00
已貼現未到期的銀行承兌匯票	0.00	0.00
合計	58,214,670.57	0.00

本期，本公司向銀行貼現銀行承兌匯票人民幣0.00千元(上期：人民幣0.00千元)。由於與這些銀行承兌匯票相關的利率風險等主要風險與報酬已轉移給了銀行，因此，本公司終止確認已貼現未到期的銀行承兌匯票。發生的貼現費用為人民幣0.00千元(上期：人民幣0.00千元)。

2020半年度財務報表(未經審核)附註

(除特別註明外，金額單位為人民幣元)

十六、母公司財務報表主要項目註釋(續)

1、應收票據(續)

(3) 期末公司無因出票人未履約而將其轉應收賬款的票據。

(4) 按壞賬計提方法分類

類別	期末餘額					年初餘額				
	賬面餘額		壞賬準備			賬面餘額		壞賬準備		
	金額	比例(%)	金額	預期信用 損失率(%)	賬面價值	金額	比例(%)	金額	預期信用 損失率(%)	賬面價值
按單項計提壞賬準備	0.00	0.00	0.00	0.00	0.00	0.00	0.00	0.00	0.00	0.00
按組合計提壞賬準備	512,986,900.10	100.00	0.00	0.00	512,986,900.10	569,150,368.41	100.00	0.00	0.00	569,150,368.41
其中：										
銀行承兌匯票	512,986,900.10	100.00	0.00	0.00	512,986,900.10	569,150,368.41	100.00	0.00	0.00	569,150,368.41
合計	512,986,900.10	100.00	0.00	0.00	512,986,900.10	569,150,368.41	100.00	0.00	0.00	569,150,368.41

(5) 本期無實際核銷的應收票據。

2、應收賬款

(1) 按賬齡披露

賬齡	期末餘額	年初餘額
1年以內		
其中：3個月以內(含3個月)	625,516,850.63	596,856,891.36
4-6個月(含6個月)	31,238,849.39	44,700,183.60
7-12個月(含12個月)	14,504,233.61	16,135,445.33
1年以內小計：	671,259,933.63	657,692,520.29
1至2年(含2年)	7,582,408.28	5,523,228.05
2至3年(含3年)	1,313,442.07	1,792,998.15
3年以上	5,376,380.54	4,338,888.23
小計	685,532,164.52	669,347,634.72
減：壞賬準備	17,079,805.96	16,743,531.90
合計	668,452,358.56	652,604,102.82

2020半年度財務報表(未經審核)附註

(除特別註明外，金額單位為人民幣元)

十六、母公司財務報表主要項目註釋(續)

2、應收賬款(續)

(2) 按壞賬計提方法分類披露

類別	賬面餘額		期末餘額 壞賬準備		賬面價值	賬面餘額		年初餘額 壞賬準備		賬面價值
	金額	比例(%)	金額	預期信用 損失率(%)		金額	比例(%)	金額	預期信用 損失率(%)	
按單項計提壞賬準備	4,093,742.32	0.60	4,093,742.32	100.00	0.00	3,835,417.28	0.57	3,835,417.28	100.00	0.00
其中：										
應收其他客戶	4,093,742.32	0.60	4,093,742.32	100.00	0.00	3,835,417.28	0.57	3,835,417.28	100.00	0.00
按組合計提壞賬準備	681,438,422.20	99.40	12,986,063.64	1.91	668,452,358.56	665,512,217.44	99.43	12,908,114.62	1.94	652,604,102.82
其中：										
應收其他客戶	681,438,422.20	99.40	12,986,063.64	1.91	668,452,358.56	665,512,217.44	99.43	12,908,114.62	1.94	652,604,102.82
合計	685,532,164.52	100.00	17,079,805.96	2.49	668,452,358.56	669,347,634.72	100.00	16,743,531.90	2.50	652,604,102.82

按單項計提壞賬準備：

名稱	期末餘額		預期信用 損失率(%)	計提理由
	賬面餘額	壞賬準備		
貨款	4,093,742.32	4,093,742.32	100.00	預計收回可能性很小
合計	4,093,742.32	4,093,742.32	100.00	

按組合計提壞賬準備：

組合計提項目：應收其他客戶

	期末餘額		預期信用 損失率(%)
	應收賬款	壞賬準備	
3個月以內(含3個月)	625,516,850.63	6,375,168.50	1.02
4-6個月(含6個月)	31,238,849.39	1,461,942.46	4.68
7-12個月(含12個月)	14,504,233.61	1,430,423.35	9.86
1至2年(含2年)	7,582,408.28	1,521,481.66	20.07
2至3年(含3年)	1,313,442.07	914,409.45	69.62
3年以上	1,282,638.22	1,282,638.22	100.00
合計	681,438,422.20	12,986,063.64	1.91

2020半年度財務報表(未經審核)附註

(除特別註明外，金額單位為人民幣元)

十六、母公司財務報表主要項目註釋(續)

2、應收賬款(續)

(3) 本期計提、收回或轉回的壞賬準備情況

	壞賬準備金額
年初餘額	16,743,531.90
本期計提	336,274.06
本期收回或轉回	0.00
本期核銷	0.00
期末餘額	17,079,805.96

於2020年6月30日及2019年12月31日，公司無已逾期但未減值的應收賬款。

(4) 本期無核銷應收賬款。

(5) 按欠款方歸集的應收賬款期末餘額前五名單位情況

本期按欠款方歸集的期末餘額前五名應收賬款匯總金額96,856,351.09元，佔應收賬款期末餘額合計數的比例14.13%，相應計提的壞賬準備期末餘額匯總金額1,014,902.89元。

(6) 本公司無因金融資產轉移而終止確認的應收賬款。

(7) 本公司無轉移應收賬款且繼續涉入形成的資產、負債金額。

2020半年度財務報表(未經審核)附註

(除特別註明外，金額單位為人民幣元)

十六、母公司財務報表主要項目註釋(續)

3、其他應收款

項目	期末餘額	年初餘額
應收股利	1,345,420,344.25	573,412,484.96
其他應收款	1,113,112,846.96	1,046,628,737.15
合計	2,458,533,191.21	1,620,041,222.11

(1) 應收股利

項目	期末餘額	年初餘額
麗珠集團利民製藥廠	1,251,306,950.29	391,650,975.80
珠海麗珠試劑股份有限公司	0.00	85,098,115.20
麗珠集團新北江製藥股份有限公司	94,113,393.96	94,113,393.96
廣東藍寶製藥有限公司	0.00	2,550,000.00
小計：	1,345,420,344.25	573,412,484.96
減：壞賬準備	0.00	0.00
合計	1,345,420,344.25	573,412,484.96

(2) 其他應收款

① 按款項性質披露

項目	期末餘額	年初餘額
備用金	6,110,541.15	9,250,491.90
合併範圍內各公司的其他應收款	1,007,265,808.50	1,034,412,033.49
外部單位借款	5,000,000.00	5,000,000.00
期權行權款	96,174,824.32	0.00
其他	5,064,651.74	4,179,488.58
小計	1,119,615,825.71	1,052,842,013.97
減：壞賬準備	6,502,978.75	6,213,276.82
合計	1,113,112,846.96	1,046,628,737.15

2020半年度財務報表(未經審核)附註

(除特別註明外，金額單位為人民幣元)

十六、母公司財務報表主要項目註釋(續)

3、其他應收款(續)

(2) 其他應收款(續)

② 壞賬準備計提情況

期末，處於第一階段的壞賬準備：

類別	賬面餘額	未來12個月內的		賬面價值	理由
		預期信用損失率(%)	壞賬準備		
按單項計提壞賬準備	1,441,595,168.57	0.00	0.00	1,441,595,168.57	
應收股利	1,345,420,344.25	0.00	0.00	1,345,420,344.25	預計可以收回
期權行權款	96,174,824.32	0.00	0.00	96,174,824.32	預計可以收回
按組合計提壞賬準備	1,007,265,808.50	0.00	0.00	1,007,265,808.50	
合併範圍內各公司的其他應收款	1,007,265,808.50	0.00	0.00	1,007,265,808.50	預計可以收回
合計	2,448,860,977.07	0.00	0.00	2,448,860,977.07	

期末，處於第二階段的壞賬準備：

類別	賬面餘額	整個存續期預期		賬面價值	理由
		信用損失率(%)	壞賬準備		
按單項計提壞賬準備	0.00	0.00	0.00	0.00	-
按組合計提壞賬準備	15,937,733.45	39.31	6,265,519.31	9,672,214.14	
應收其他款項	15,937,733.45	39.31	6,265,519.31	9,672,214.14	-
合計	15,937,733.45	39.31	6,265,519.31	9,672,214.14	

期末，處於第三階段的壞賬準備：

類別	賬面餘額	整個存續期預期		賬面價值	理由
		信用損失率(%)	壞賬準備		
按單項計提壞賬準備	237,459.44	100.00	237,459.44	0.00	
應收其他款項	237,459.44	100.00	237,459.44	0.00	預計收回可能性很小
按組合計提壞賬準備	0.00	0.00	0.00	0.00	-
合計	237,459.44	100.00	237,459.44	0.00	

2020半年度財務報表(未經審核)附註

(除特別註明外，金額單位為人民幣元)

十六、母公司財務報表主要項目註釋(續)

3、其他應收款(續)

(2) 其他應收款(續)

③ 本期計提、收回或轉回的壞賬準備情況

壞賬準備	第一階段	第二階段	第三階段	合計
	未來12個月 預期信用損失	整個存續期 預期信用損失 (未發生信用減值)	整個存續期 預期信用損失 (已發生信用減值)	
年初餘額	0.00	5,975,817.38	237,459.44	6,213,276.82
年初餘額在本期				
— 轉入第二階段	0.00	0.00	0.00	0.00
— 轉入第三階段	0.00	0.00	0.00	0.00
— 轉回第二階段	0.00	0.00	0.00	0.00
— 轉回第一階段	0.00	0.00	0.00	0.00
本期計提	0.00	289,701.93	9,019,529.73	9,309,231.66
本期轉回	0.00	0.00	0.00	0.00
本期轉銷	0.00	0.00	0.00	0.00
本期核銷	0.00	0.00	9,019,529.73	9,019,529.73
其他變動	0.00	0.00	0.00	0.00
期末餘額	0.00	6,265,519.31	237,459.44	6,502,978.75

④ 本期實際核銷的其他應收款情況

項目	核銷金額
實際核銷的其他應收款	9,019,529.73

其中，重要的其他應收款核銷情況如下：

單位名稱	應收賬款性質	核銷金額	核銷原因	履行的 核銷程序	款項是否由 關聯交易產生
文山麗珠三七種植有限公司	往來款	9,019,529.73	公司註銷	-	否
合計		9,019,529.73			

2020半年度財務報表(未經審核)附註

(除特別註明外，金額單位為人民幣元)

十六、母公司財務報表主要項目註釋(續)

3、其他應收款(續)

(2) 其他應收款(續)

⑤ 按欠款方歸集的其他應收款期末餘額前五名單位情況

單位名稱	款項性質	其他應收款 期末餘額	賬齡	佔其他 應收款期末 餘額合計數的 比例(%)	壞賬準備 期末餘額
麗珠集團(寧夏)製藥有限公司	往來款	784,986,203.14	1年以內	70.11	0.00
安滔發展有限公司	往來款	123,952,532.67	1年以上	11.07	0.00
中國證券登記結算深圳分公司	期權行權款	96,174,824.32	1年以內	8.59	0.00
珠海市麗珠醫藥股權投資管理有限公司	往來款	71,442,641.67	1年以內	6.38	0.00
麗珠集團疫苗工程股份有限公司	往來款	21,015,286.39	1年以上	1.88	0.00
合計		1,097,571,488.19		98.03	0.00

⑥ 本公司無因金融資產轉移而終止確認的其他應收款。

⑦ 本公司無轉移其他應收款且繼續涉入形成的資產、負債金額。

2020半年度財務報表(未經審核)附註

(除特別註明外，金額單位為人民幣元)

十六、母公司財務報表主要項目註釋(續)

4、長期股權投資

項目	期末餘額			年初餘額		
	賬面餘額	減值準備	賬面價值	賬面餘額	減值準備	賬面價值
對子公司投資	1,808,414,891.59	17,287,569.18	1,791,127,322.41	1,840,108,891.59	17,287,569.18	1,822,821,322.41
對聯營企業投資	45,285,875.92	1,200,000.00	44,085,875.92	79,536,261.59	1,200,000.00	78,336,261.59
合計	1,853,700,767.51	18,487,569.18	1,835,213,198.33	1,919,645,153.18	18,487,569.18	1,901,157,584.00

(1) 對子公司投資

被投資單位	年初餘額	本期增加	本期減少	期末餘額	本期計提 減值準備	減值準備 期末餘額
珠海麗珠－拜阿蒙生物材料有限公司	3,934,721.95	0.00	0.00	3,934,721.95	0.00	0.00
麗珠集團麗珠製藥廠	361,060,443.85	0.00	0.00	361,060,443.85	0.00	0.00
四川光大製藥有限公司	170,872,457.35	0.00	0.00	170,872,457.35	0.00	0.00
上海麗珠製藥有限公司	31,438,404.00	0.00	0.00	31,438,404.00	0.00	0.00
珠海現代中藥高科技有限公司	4,539,975.00	0.00	0.00	4,539,975.00	0.00	0.00
麗珠集團麗珠醫藥研究所	6,004,000.00	0.00	0.00	6,004,000.00	0.00	0.00
麗珠(香港)有限公司	408,610,100.01	0.00	0.00	408,610,100.01	0.00	0.00
麗安香港有限公司	140,000,000.00	0.00	0.00	140,000,000.00	0.00	0.00
安滔發展有限公司	534,050.00	0.00	0.00	534,050.00	0.00	0.00
麗珠集團新北江製藥股份有限公司	378,259,319.91	0.00	0.00	378,259,319.91	0.00	17,287,569.18
珠海麗珠試劑股份有限公司	2,357,200.00	0.00	0.00	2,357,200.00	0.00	0.00
麗珠集團麗珠醫藥營銷有限公司	12,008,000.00	0.00	0.00	12,008,000.00	0.00	0.00
麗珠集團利民製藥廠	184,301,219.52	0.00	0.00	184,301,219.52	0.00	0.00
珠海市麗珠醫藥貿易有限公司	40,020,000.00	0.00	0.00	40,020,000.00	0.00	0.00
麗珠集團疫苗工程股份有限公司	54,500,000.00	0.00	0.00	54,500,000.00	0.00	0.00
文山麗珠三七種植有限公司	4,694,000.00	0.00	4,694,000.00	0.00	0.00	0.00
珠海市麗珠基因檢測科技有限公司	30,000,000.00	0.00	30,000,000.00	0.00	0.00	0.00
古田福興醫藥有限公司	6,675,000.00	0.00	0.00	6,675,000.00	0.00	0.00
珠海市麗珠微球科技有限公司	300,000.00	3,000,000.00	0.00	3,300,000.00	0.00	0.00
合計	1,840,108,891.59	3,000,000.00	34,694,000.00	1,808,414,891.59	0.00	17,287,569.18

2020半年度財務報表(未經審核)附註

(除特別註明外，金額單位為人民幣元)

十六、母公司財務報表主要項目註釋(續)

4、長期股權投資(續)

(2) 對聯營、合營企業投資

被投資單位	年初餘額	追加/ 新增投資	減少投資	本期增減變動			宣告發放 現金股利 或利潤	計提減值 準備	其他	期末餘額	減值準備 期末餘額
				權益法下 確認的 投資損益	其他綜合 收益調整	其他 權益變動					
①聯營企業											
麗珠醫用電子設備(廠) 有限公司	1,200,000.00	0.00	0.00	0.00	0.00	0.00	0.00	0.00	0.00	1,200,000.00	1,200,000.00
廣東藍寶製藥有限公司	12,119,446.16	0.00	0.00	2,202,186.88	0.00	0.00	0.00	0.00	0.00	14,321,633.04	0.00
江蘇尼科醫療器械有限公司	33,238,786.35	0.00	31,731,160.45	-1,507,625.90	0.00	0.00	0.00	0.00	0.00	0.00	0.00
深圳市有寶科技有限公司	1,040,361.07	0.00	0.00	30,228.73	0.00	0.00	0.00	0.00	0.00	1,070,589.80	0.00
DOSERNA INC	5,916,586.07	0.00	0.00	-72,042.58	0.00	0.00	0.00	0.00	0.00	5,844,543.49	0.00
珠海聖美生物診斷技術 有限公司	26,021,081.94	0.00	0.00	-9,972,377.44	0.00	0.00	0.00	0.00	0.00	16,048,704.50	0.00
珠海市麗珠基因檢測科技 有限公司	0.00	8,169,649.04	0.00	-1,369,243.95	0.00	0.00	0.00	0.00	0.00	6,800,405.09	0.00
合計	79,536,261.59	8,169,649.04	31,731,160.45	-10,688,874.26	0.00	0.00	0.00	0.00	0.00	45,285,875.92	1,200,000.00

5、營業收入、營業成本

(1) 營業收入和營業成本情況

項目	本期發生額		上期發生額	
	收入	成本	收入	成本
主營業務	2,021,239,099.70	1,349,422,326.45	2,697,862,900.45	1,645,034,856.38
其他業務	3,133,816.69	0.00	18,829,658.98	0.00
合計	2,024,372,916.39	1,349,422,326.45	2,716,692,559.43	1,645,034,856.38

公司於境內經營單一營運分部，即醫藥製造業。因此，本公司並無呈列營運分部資料。

2020半年度財務報表(未經審核)附註

(除特別註明外，金額單位為人民幣元)

十六、母公司財務報表主要項目註釋(續)

5、營業收入、營業成本(續)

(2) 主營業務收入分解信息

① 按產品所屬領域分解

項目	本期發生額		上期發生額	
	收入	成本	收入	成本
化學製劑	1,722,556,120.67	1,178,798,108.13	2,098,670,825.54	1,283,943,177.56
中藥製劑	298,682,979.03	170,624,218.32	599,192,074.91	361,091,678.82
合計	2,021,239,099.70	1,349,422,326.45	2,697,862,900.45	1,645,034,856.38

② 按主要經營地區分解

項目	本期發生額		上期發生額	
	收入	成本	收入	成本
境內	2,021,239,099.70	1,349,422,326.45	2,697,862,900.45	1,645,034,856.38
合計	2,021,239,099.70	1,349,422,326.45	2,697,862,900.45	1,645,034,856.38

③ 按收入確認時間分解

項目	本期發生額		上期發生額	
	收入	成本	收入	成本
商品(在某一時點確認)	2,021,239,099.70	1,349,422,326.45	2,697,862,900.45	1,645,034,856.38
合計	2,021,239,099.70	1,349,422,326.45	2,697,862,900.45	1,645,034,856.38

6、投資收益

項目	本期發生額	上期發生額
成本法核算的長期股權投資收益	859,655,974.49	129,720,166.44
權益法核算的長期股權投資收益	-10,688,874.26	-6,873,600.24
處置長期股權投資產生的投資收益	95,659,608.05	0.00
交易性金融資產持有期間的投資收益	92,291.36	90,643.41
合計	944,718,999.64	122,937,209.61

2020半年度財務報表(未經審核)附註

(除特別註明外，金額單位為人民幣元)

十七、補充資料

1、當期非經常性損益明細表

項目	本期發生額	上期發生額
非流動性資產處置損益	108,228,700.30	89,688.12
越權審批，或無正式批准文件，或偶發性的 稅收返還、減免	0.00	0.00
計入當期損益的政府補助(與公司正常經營業務 密切相關，符合國家政策規定、按照一定標準 定額或定量持續享受的政府補助除外)	103,041,173.85	106,573,274.46
對非金融企業收取的資金佔用費	0.00	0.00
取得子公司、聯營企業及合營企業的投資成本 小於取得投資時應享有被投資單位可辨認 淨資產公允價值產生的收益	0.00	0.00
非貨幣性資產交換損益	0.00	0.00
委託他人投資或管理資產的損益	0.00	0.00
因不可抗力因素，如遭受自然災害而計提的 各項資產減值準備	0.00	0.00
債務重組損益	0.00	0.00
企業重組費用，如安置職工的支出、整合費用等	0.00	0.00
交易價格顯失公允的交易產生的超過公允價值 部分的損益	0.00	0.00
同一控制下企業合併產生的子公司期初至 合併日的當期淨損益	0.00	0.00
與公司正常經營業務無關的或有事項產生的損益	0.00	0.00
除同公司正常經營業務相關的有效套期保值 業務外，持有交易性金融資產、金融負債 產生的公允價值變動損益以及處置交易性 金融資產、金融負債和債權投資取得的投資收益	2,792,143.10	-3,276,696.75

2020半年度財務報表(未經審核)附註

(除特別註明外，金額單位為人民幣元)

十七、補充資料(續)

1、當期非經常性損益明細表(續)

項目	本期發生額	上期發生額
單獨進行減值測試的應收款項減值準備轉回	0.00	0.00
對外委託貸款取得的損益	0.00	0.00
採用公允價值模式進行後續計量的投資性房地產 公允價值變動產生的損益	0.00	0.00
根據稅收、會計等法律、法規的要求對當期 損益進行一次性調整對當期損益的影響	0.00	0.00
受託經營取得的託管費收入	0.00	0.00
除上述各項之外的其他營業外收入和支出	-11,911,061.27	-1,142,932.91
其他符合非經常性損益定義的損益項目	0.00	0.00
非經常性損益總額	202,150,955.98	102,243,332.92
減：非經常性損益的所得稅影響數	27,494,283.12	15,136,842.49
減：歸屬於少數股東的非經常性損益 淨影響數(稅後)	4,472,284.37	6,757,366.82
歸屬於公司普通股股東的非經常性損益	170,184,388.49	80,349,123.61

註：非經常性損益項目中的數字「+」表示收益及收入，「-」表示損失或支出。

本公司對非經常性損益項目的確認依照《公開發行證券的公司信息披露解釋性公告第1號—非經常性損益》(證監會公告[2008]43號)的規定執行。

2020半年度財務報表(未經審核)附註

(除特別註明外，金額單位為人民幣元)

十七、補充資料(續)

2、淨資產收益率和每股收益

2020年1-6月

報告期利潤	加權平均淨資產 收益率%	每股收益	
		基本每股收益	稀釋每股收益
歸屬於公司普通股股東的淨利潤	8.74	1.07	1.07
扣除非經常性損益後歸屬於公司普通股股東的淨利潤	7.26	0.89	0.89

2019年1-6月

報告期利潤	加權平均淨資產 收益率%	每股收益	
		基本每股收益	稀釋每股收益
歸屬於公司普通股股東的淨利潤	6.79	0.79	0.79
扣除非經常性損益後歸屬於公司普通股股東的淨利潤	6.05	0.71	0.71

第十二節 備查文件目錄

- (一) 載有法定代表人簽名的本公司2020年半年度報告文本。
- (二) 載有公司負責人、財務負責人(主管會計工作負責人)、會計機構負責人(會計主管人員)簽名並蓋章的按照《中國企業會計準則》編製，本公司截至2020年6月30日止六個月的未經審計的財務報告。
- (三) 本報告期內在中國證監會指定網站上公開披露過的所有本公司文件的正本及公告的原稿。
- (四) 在香港交易及結算所有限公司網站公布的本公司2020年半年度報告英文版和中文版。

麗珠醫藥集團股份有限公司
董事長：朱保國

2020年8月25日



丽珠医药
LIVZON

Livzon
麗珠世界 生命常青

www.livzon.com.cn