



大 明 國 際 控 股 有 限 公 司

( 於 開 曼 群 島 註 冊 成 立 的 有 限 公 司 )

# 2020 中期報告

股份代號：1090





# 目錄

- 1 財務及營運摘要
- 3 管理層討論及分析
- 15 未經審核簡明合併財務狀況表
- 17 未經審核簡明合併綜合收益表
- 18 未經審核簡明合併權益變動表
- 19 未經審核簡明合併現金流量表
- 20 未經審核簡明合併財務報表附註
- 35 其他資料

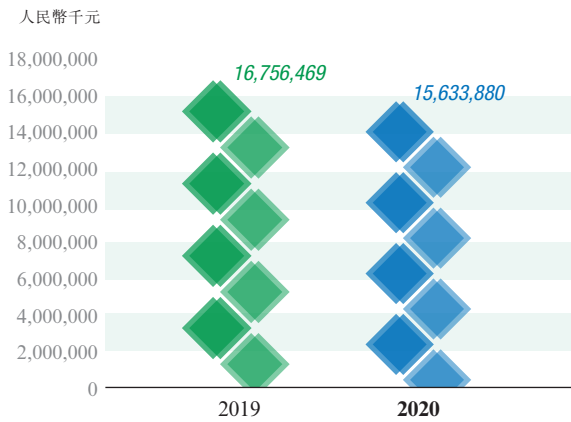
財務摘要

截至六月三十日止六個月  
二零二零年 二零一九年  
人民幣千元 人民幣千元

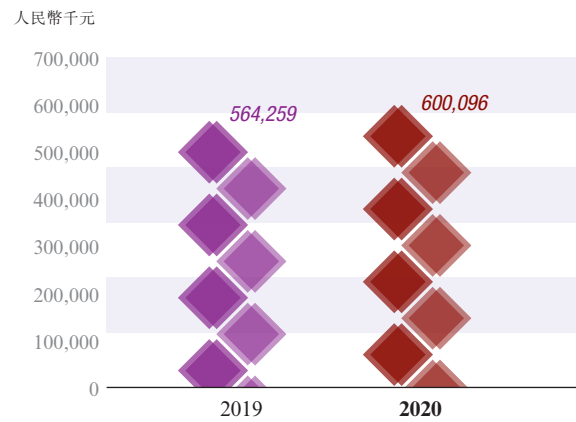
變幅

收益	15,633,880	16,756,469	-6.7%
毛利	600,096	564,259	+6.4%
期間綜合收益總額	140,504	130,558	+7.6%

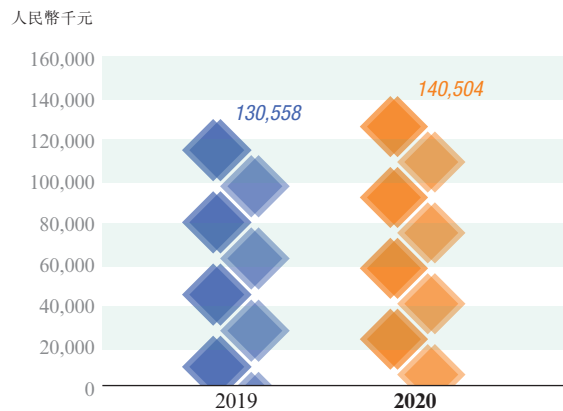
收益



毛利



綜合收益總額



## 財務及營運摘要

### 營運摘要

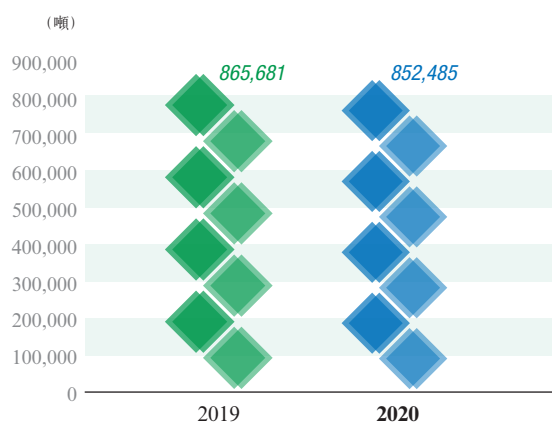
截至六月三十日止六個月  
二零二零年 二零一九年

變幅

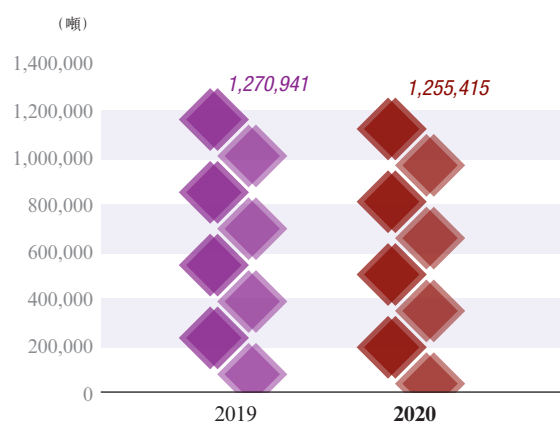
<b>不鏽鋼</b>			
銷售量 (噸)	852,485	865,681	-1.5%
加工量 (噸)	1,255,415	1,270,941	-1.2%
加工比率	1.47	1.47	
<b>碳鋼</b>			
銷售量 (噸)	1,276,876	1,272,614	+0.3%
加工量 (噸)	1,477,385	1,465,379	+0.8%
加工比率	1.16	1.15	

附註：加工比率 = 加工量 / 銷售量

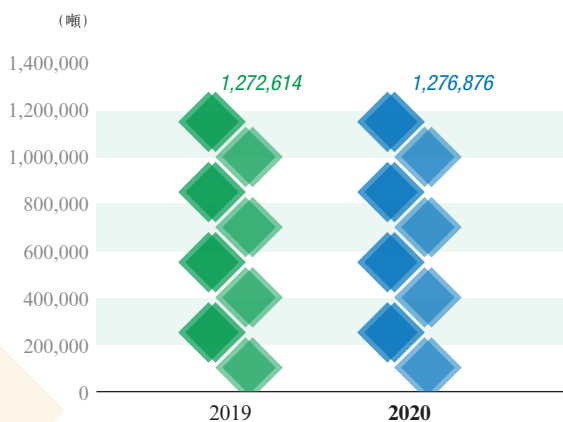
#### 不鏽鋼銷售量



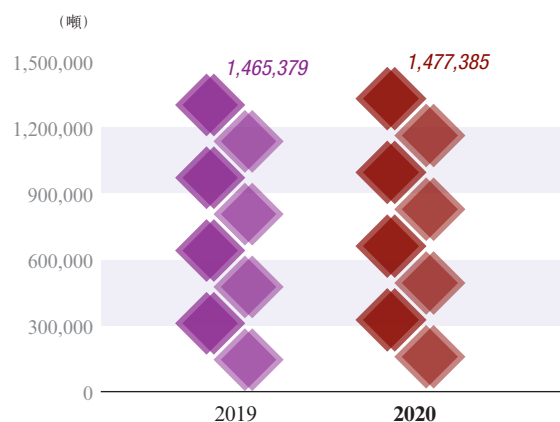
#### 不鏽鋼加工量



#### 碳鋼銷售量



#### 碳鋼加工量



## 業務回顧

### 加工中心

我們是一間領先的金屬材料加工服務供應商，為國內現代化製造業提供全方位的加工服務，活躍客戶超過20,000名。加工工序涵蓋製造業的全流程，包括切割、分條、研磨、成型、焊接、熱處理、機加工、塗裝及組對。本集團旗下設有十個加工中心，策略性地分佈於國內不同地區，即無錫、杭州、天津、武漢、太原、淄博、靖江、泰安、前洲及嘉興。

### 業務摘要

#### 1. 大明助力「無錫製造」服役「火神山」醫院

二零二零年一月三十一日晚，湖北武漢首個「小湯山模式」醫院—火神山醫院全部通電。三天前，由無錫海拓環保製造的四台高效沉澱器正式裝車出發。大明國際旗下江蘇大明金屬製品有限公司、大明金屬製品無錫有限公司與無錫海拓環保強強聯手由大明提供碳鋼(Q235B)、不銹鋼(304、316L)材料及切割下料、折彎等部件加工配套，海拓環保負責整體製造總成。大明由接到訂單到檢測出廠，僅僅耗時兩天。

疫情期間，大明發揮企業優勢，參與了武漢雷神山醫院、火神山醫院、方艙醫院等防疫設備的配套生產，旗下各子公司也在積極配套生產CT設備、消毒設備、水處理設備、超聲波清洗器、洗手器、醫護用品重要輔料化工設備等。



## 管理層討論及分析

### 2. 大明重工配套維美德 RAPP歐標雙相鋼蒸煮器發運海外

大明重工舉行「維美德 RAPP雙相鋼蒸煮器設備發貨儀式」，四台大型雙相鋼蒸煮器將發運海外。

維美德是全球領先的製漿、造紙和能源產業的開發者和供應商，其對供應商的審核非常嚴格。經過長期的考察，大明重工成功為維美德成功配套了數個項目，項目涵蓋換熱器、碳鋼儲罐、不銹鋼容器及雙相鋼蒸煮器等設備，得到了智利、印尼、巴西等國客戶的高度贊同。



### 3. 江蘇大明高端新能源汽車零部件項目啟動

江蘇大明舉行「高端新能源汽車零部件項目」啟動儀式。


此批產品是為高端新能源汽車配套的車身框架結構件，由江蘇大明提供專業高效的切割加工服務，產品包括九個規格，總量上百萬件。該項目質量要求高、交期緊、批量大，對公司的加工配套能力提出了考驗，至二零二零年上半年已配套超過70萬件。

### 4. 服務大項目，大明重工大罐預製項目陸續發貨南美

二月份，大明重工全面復工後，為歐洲某知名企業配套出口南美的大型設備順利裝車發貨。此次發貨的雙相鋼設備總重約300噸，不僅僅代表著大明重工給客戶交上圓滿的交卷，更表明了大明重工在大罐預製出口項目上已日趨成熟。

#### 5. 大明重工服務杭州杭氧U12項目發貨

大明重工舉行國家重點項目—杭州杭氧U12國家重大項目發貨儀式，此次順利發運的四套超大容器的關鍵性部件，標誌著大明重工的製造水平又上一個新台階。



#### 6. 大明重工承製連雲港石化EOEG裝置塔器順利發貨

大明重工承製的連雲港石化EOEG裝置開始首批發貨。該項目共包括38台設備，總重量近2,400噸，其中不銹鋼設備14台、複合板設備20台、碳鋼設備2台、換熱器2台，設備直徑最大6.6米，長度最大55米。

#### 7. 助力國際重大工程，大明重工上海電氣迪拜光熱儲罐項目(二期)順利發貨

服務「一帶一路」高端電站，共建大型工程項目生態圈。大明重工承製的上海電氣迪拜700MW光熱和250MW光伏太陽能電站(二期)項目配套的光熱儲罐預製鋼板首批發貨。

#### 8. 大明重工、大明精工聯手配套RTO環保設備

大明集團的兩大製造板塊—大明重工與大明精工，憑藉各自優勢，聯合配套了某知名外資企業的RTO(蓄熱式氧化爐)環保設備。

## 管理層討論及分析

### 9. 大明重工助力澳洲礦業－大型礦石洗滌器順利出口

由大明重工生產一部、生產三部和裝備製造部聯合加工完成的大型礦石洗滌器順利出口澳洲Mclanahan，最終業主為澳洲第三大、全球第四大的礦業巨頭FMG。



### 10. 大明重工製造全球最大拼焊管板成功交付



大明重工機加工事業部為唯美德造紙項目加工完成的也是迄今為止全球最大直徑的管板，順利發往巴西。



### 11. 大明重工服務中海油化肥項目加熱器順利發貨

大明重工為中海油海南化肥項目承製的空氣加熱器產品順利發運，這也是大明重工第一次真正意義上進入中海油供應商名單。

### 12. 大明重工承製疊加式換熱器服務60萬噸ABS及AS項目

六月中旬，大明重工承製的漳州年產45萬噸ABS及AS項目一期工程配套已進入收官階段。本次是大明重工首次牽手國內某大型台資企業，合同中標近50台換熱器，其中包括12台疊加式換熱器，材質為不銹鋼。

### 經營業績

截至二零二零年六月三十日止六個月，本集團錄得約人民幣1億4,050萬元純利，較截至二零一九年六月三十日止六個月錄得約人民幣1億3,060萬元的純利增長約7.6%。經營業績改善主要有賴於營運效益改善帶動毛利率上升。

本集團不鏽鋼加工業務的銷售量由截至二零一九年六月三十日止六個月的約866,000噸跌至截至二零二零年六月三十日止六個月的約852,000噸，跌幅約為1.5%。加工量則由截至二零一九年六月三十日止六個月的約1,271,000噸微跌至截至二零二零年六月三十日止六個月的約1,255,000噸，跌幅約為1.2%。

本集團碳鋼加工業務的銷售量由截至二零一九年六月三十日止六個月的約1,273,000噸增至截至二零二零年六月三十日止六個月的約1,277,000噸，增幅約為0.3%，而加工量則由截至二零一九年六月三十日止六個月的約1,465,000噸增至截至二零二零年六月三十日止六個月的約1,477,000噸，增幅約為0.8%。

## 管理層討論及分析

於截至二零二零年六月三十日止六個月及二零一九年同期，我們的加工中心的銷售量和加工量如下：

### 不鏽鋼

	截至六月三十日止六個月		變幅
	二零二零年 噸	二零一九年 噸	
<b>銷售量</b>			
無錫	336,730	330,673	+1.8%
杭州	125,464	132,293	-5.2%
天津	113,274	116,823	-3.0%
太原	80,218	67,726	+18.4%
武漢	38,940	48,327	-19.4%
靖江	75,369	110,151	-31.6%
山東	77,395	59,688	+29.7%
嘉興	5,095	–	不適用
總計	<b>852,485</b>	<b>865,681</b>	-1.5%
<b>加工量</b>			
無錫	548,129	557,133	-1.6%
杭州	152,146	172,579	-11.8%
天津	121,650	128,577	-5.4%
太原	209,274	157,665	+32.7%
武漢	43,403	60,471	-28.2%
靖江	104,587	140,502	-25.6%
山東	68,306	54,014	+26.5%
嘉興	7,920	–	不適用
總計	<b>1,255,415</b>	<b>1,270,941</b>	-1.2%

碳鋼

	截至六月三十日止六個月		變幅
	二零二零年 噸	二零一九年 噸	
<b>銷售量</b>			
無錫	259,637	261,341	-0.7%
杭州	93,111	93,059	-0.1%
天津	138,728	119,479	+16.1%
太原	122,826	103,624	+18.5%
武漢	140,232	260,582	-46.2%
靖江	280,362	296,597	-5.5%
山東	158,130	121,124	+30.6%
嘉興	83,850	16,808	+398.9%
	<b>1,276,876</b>	<b>1,272,614</b>	<b>+0.3%</b>
<b>加工量</b>			
無錫	205,611	188,017	+9.4%
杭州	101,419	100,369	+1.0%
天津	203,565	201,121	+1.2%
太原	179,524	191,430	-6.2%
武漢	175,096	297,226	-41.1%
靖江	358,444	348,812	+2.8%
山東	179,958	122,541	+46.9%
嘉興	73,768	15,863	+365.0%
	<b>1,477,385</b>	<b>1,465,379</b>	<b>+0.8%</b>

## 管理層討論及分析

### 財務回顧及分析

於截至二零二零年六月三十日止六個月，我們錄得的收益約為人民幣156億3,400萬元，而毛利約為人民幣6億元，本公司權益持有人應佔溢利則約為人民幣1億2,800萬元。於二零二零年六月三十日，本集團的資產總值約達人民幣115億7,500萬元，而本公司權益持有人應佔權益則約為人民幣27億3,500萬元。

#### 收益

截至二零二零年六月三十日止六個月，本集團收益約為人民幣156億3,400萬元，當中約人民幣104億7,900萬元來自不鏽鋼加工業務，約人民幣43億4,500萬元來自碳鋼加工業務，及約人民幣8億1,000萬元來自製造業務。與截至二零一九年六月三十日止六個月的收益約人民幣167億5,600萬元比較，跌幅約為6.7%。收益減少主要是由於不鏽鋼及碳鋼原材料的平均市價均有所下跌。

本集團不鏽鋼加工業務的銷售量由截至二零一九年六月三十日止六個月的865,681噸微跌至截至二零二零年六月三十日止六個月的852,485噸，跌幅約為1.5%。本集團碳鋼加工業務的銷售量則由截至二零一九年六月三十日止六個月的1,272,614噸，增加至截至二零二零年六月三十日止六個月的1,276,876噸，升幅約為0.3%。

本集團不鏽鋼加工業務的加工量由截至二零一九年六月三十日止六個月的1,270,941噸微跌至截至二零二零年六月三十日止六個月的1,255,415噸，跌幅約為1.2%。至於本集團碳鋼加工業務的加工量則由截至二零一九年六月三十日止六個月的1,465,379噸上升至截至二零二零年六月三十日止六個月的1,477,385噸，升幅約為0.8%。

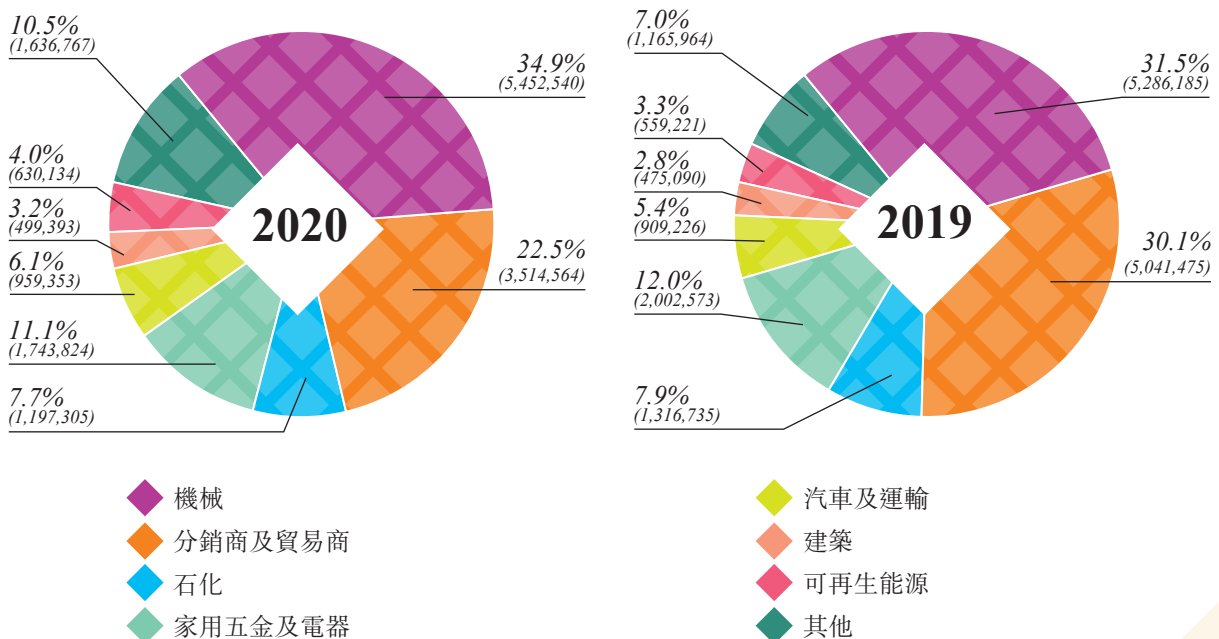
### 按主要行業分部分析的收益

於截至二零二零年六月三十日止六個月及二零一九年同期，我們按主要行業分部劃分的收益如下：

### 收益

行業	截至六月三十日止六個月 二零二零年		二零一九年	
	人民幣千元	%	人民幣千元	%
機械	5,452,540	34.9	5,286,185	31.5
分銷商及貿易商	3,514,564	22.5	5,041,475	30.1
石化	1,197,305	7.7	1,316,735	7.9
家用五金及電器	1,743,824	11.1	2,002,573	12.0
汽車及運輸	959,353	6.1	909,226	5.4
建築	499,393	3.2	475,090	2.8
可再生能源	630,134	4.0	559,221	3.3
其他	1,636,767	10.5	1,165,964	7.0
總計	<u>15,633,880</u>	<u>100.0</u>	<u>16,756,469</u>	<u>100.0</u>

人民幣千元



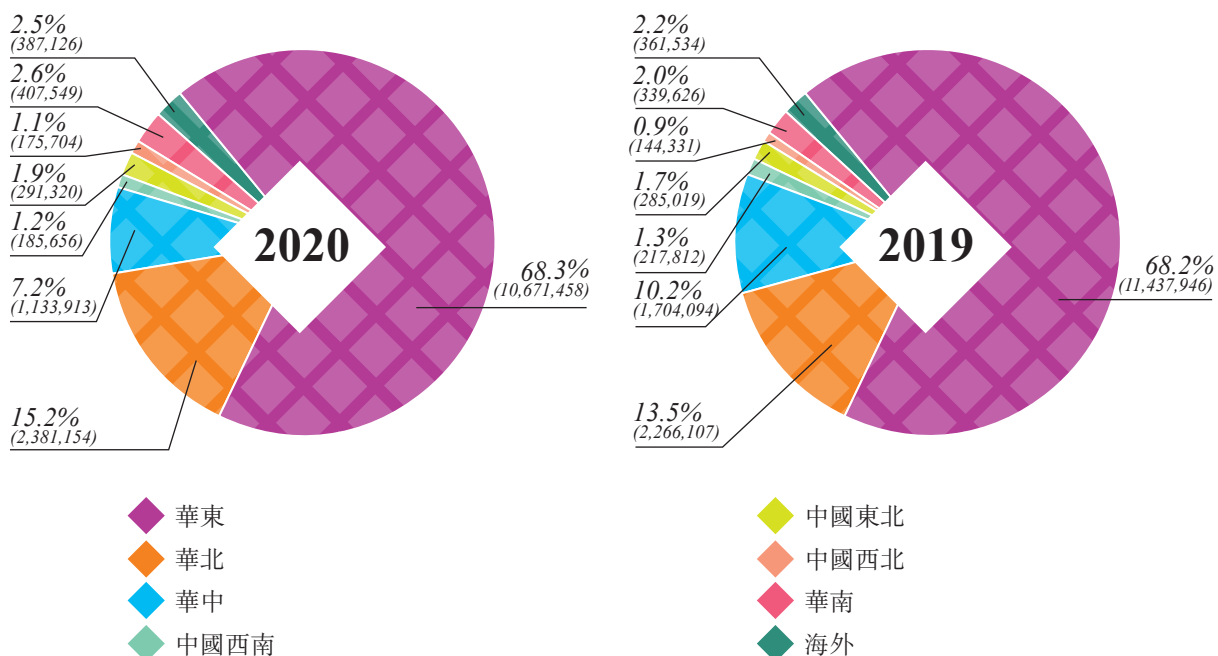
## 管理層討論及分析

### 按地區分析的收益

於截至二零二零年六月三十日止六個月及二零一九年同期，我們按地區劃分的收益如下：

地區	截至六月三十日止六個月			
	二零二零年		二零一九年	
	人民幣千元	%	人民幣千元	%
華東	10,671,458	68.3	11,437,946	68.2
華北	2,381,154	15.2	2,266,107	13.5
華中	1,133,913	7.2	1,704,094	10.2
中國西南	185,656	1.2	217,812	1.3
中國東北	291,320	1.9	285,019	1.7
中國西北	175,704	1.1	144,331	0.9
華南	407,549	2.6	339,626	2.0
海外	387,126	2.5	361,534	2.2
總計	<b>15,633,880</b>	<b>100.0</b>	<b>16,756,469</b>	<b>100.0</b>

人民幣千元



### 毛利

毛利由截至二零一九年六月三十日止六個月約人民幣5億6,430萬元增加至截至二零二零年六月三十日止六個月約人民幣6億10萬元，此乃主要由於期內營運效益改善及製造業務帶來的貢獻所致。

### 其他收入

其他收入由截至二零一九年六月三十日止六個月約人民幣1,290萬元，增加至截至二零二零年六月三十日止六個月約人民幣1,430萬元，主要是由於所收取的政府補助增加所致。

### 分銷成本

分銷成本由截至二零一九年六月三十日止六個月約人民幣1億6,750萬元，增加至截至二零二零年六月三十日止六個月約人民幣1億6,890萬元。分銷成本增加主要是由於運輸成本增加所致。

### 行政開支

行政開支由截至二零一九年六月三十日止六個月約人民幣1億2,520萬元，增加至截至二零二零年六月三十日止六個月約人民幣1億5,190萬元。行政開支增加主要是由於僱員成本增加所致。

### 融資成本

融資成本由截至二零一九年六月三十日止六個月約人民幣9,370萬元，增加至截至二零二零年六月三十日止六個月約人民幣9,700萬元。融資成本增加主要乃由於銀行承兌票據及信用證的利息開支增加所致。

### 所得稅開支

所得稅開支由截至二零一九年六月三十日止六個月約人民幣5,960萬元減少至截至二零二零年六月三十日止六個月約人民幣5,430萬元。

### 本期間溢利

本集團於截至二零二零年六月三十日止六個月錄得純利約人民幣1億4,050萬元，而截至二零一九年六月三十日止六個月則錄得純利約人民幣1億3,060萬元。純利增加主要是因為毛利增加。

## 管理層討論及分析

### 外匯風險管理

本集團主要在中國經營，大部分交易以人民幣計值及結算。然而，本集團有若干貿易應收款項、受限制銀行結餘、現金及現金等價物、貿易應付款項、其他應付款項及借款以外幣計值（主要是美元、歐元及港元），其面臨外幣匯兌風險。

我們的管理層會密切注意外匯波動，以保證採取足夠的預防措施以防任何不利影響。

### 流動資金、資本結構及財務資源

於二零二零年六月三十日，本集團的借款約為人民幣61億700萬元。應付票據約為人民幣2億7,900萬元，而銀行結餘則約為人民幣19億800萬元，其中約人民幣17億3,100萬元乃用於開立信用證及應付票據的受限制銀行存款。

於二零二零年六月三十日，本集團錄得約人民幣13億8,800萬元的流動負債淨額。

於二零二零年六月三十日及二零一九年十二月三十一日，資產負債比率分別為65.86%及62.62%。資產負債比率乃按債務淨額除以資本總額計算。債務淨額乃按借款總額減以現金及現金等價物計算，而資本總額乃按權益總額加以債務淨額計算。

### 或有負債

於二零二零年六月三十日，本集團並無任何重大或有負債。



## 未經審核簡明合併財務狀況表

於二零二零年六月三十日

	附註	於二零二零年 六月三十日 人民幣千元	於二零一九年 十二月三十一日 人民幣千元
<b>資產</b>			
<b>非流動資產</b>			
物業、廠房及設備	6	4,541,827	4,432,495
使用權資產		512,465	519,362
投資物業		4,022	4,214
無形資產		18,601	19,065
遞延所得稅資產		63,317	77,861
貿易應收款項及合約資產	8	25,668	28,523
其他非流動資產		9,383	4,116
		<u>5,175,283</u>	<u>5,085,636</u>
<b>流動資產</b>			
存貨	7	3,105,919	2,784,448
貿易應收款項及合約資產	8	597,610	384,010
預付款項、按金及其他應收款項	9	788,632	814,805
受限制銀行存款		1,731,246	1,039,691
現金及現金等價物		176,413	161,807
		<u>6,399,820</u>	<u>5,184,761</u>
<b>總資產</b>		<u><u>11,575,103</u></u>	<u><u>10,270,397</u></u>
<b>權益</b>			
<b>本公司權益持有人應佔權益</b>			
股本	10	106,607	106,607
儲備		2,628,344	2,500,710
		<u>2,734,951</u>	<u>2,607,317</u>
<b>非控股權益</b>		<u>339,713</u>	<u>326,843</u>
<b>總權益</b>		<u><u>3,074,664</u></u>	<u><u>2,934,160</u></u>

## 未經審核簡明合併財務狀況表

於二零二零年六月三十日

	附註	於二零二零年 六月三十日 人民幣千元	於二零一九年 十二月三十一日 人民幣千元
<b>負債</b>			
<b>非流動負債</b>			
借款	11	498,135	248,410
遞延政府補助		139,642	133,130
遞延所得稅負債		41,330	40,569
貿易應付款項	12	9,152	9,074
長期應付款項		24,782	24,060
		<b>713,041</b>	<b>455,243</b>
<b>流動負債</b>			
貿易應付款項	12	1,181,501	966,980
應計費用及其他流動負債		351,248	383,534
合約負債		580,476	607,539
即期所得稅負債		62,177	49,261
借款	11	5,608,608	4,829,012
租賃負債		3,388	3,618
應付股息		—	41,050
		<b>7,787,398</b>	<b>6,880,994</b>
<b>總負債</b>		<b>8,500,439</b>	<b>7,336,237</b>
<b>權益及負債總額</b>		<b>11,575,103</b>	<b>10,270,397</b>

## 未經審核簡明合併綜合收益表

截至二零二零年六月三十日止六個月

		截至六月三十日止六個月	
	附註	二零二零年 人民幣千元	二零一九年 人民幣千元
收益	13	15,633,880	16,756,469
銷售成本	14	(15,033,784)	(16,192,210)
<b>毛利</b>		<b>600,096</b>	564,259
其他收入		14,324	12,947
其他開支		(1,828)	(723)
分銷成本	14	(168,873)	(167,486)
行政開支	14	(151,880)	(125,174)
<b>經營溢利</b>		<b>291,839</b>	283,823
融資收入	15	14,651	15,625
融資成本	15	(111,656)	(109,317)
融資成本—淨額	15	(97,005)	(93,692)
<b>除所得稅前溢利</b>		<b>194,834</b>	190,131
所得稅開支	16	(54,330)	(59,573)
<b>期間溢利及綜合收益總額</b>		<b>140,504</b>	130,558
<b>以下各項應佔：</b>			
本公司權益持有人		127,634	117,675
非控股權益		12,870	12,883
		<b>140,504</b>	130,558
<b>本公司權益持有人應佔期間溢利的每股盈利</b> (以每股人民幣列示)			
—每股基本盈利	17	0.10	0.09
—每股攤薄盈利	17	0.10	0.09

## 未經審核簡明合併權益變動表

截至二零二零年六月三十日止六個月

	本公司權益持有人應佔		非控股	總權益
	股本	儲備	權益	
	人民幣千元	人民幣千元	人民幣千元	人民幣千元
於二零二零年一月一日結餘	106,607	2,500,710	326,843	2,934,160
綜合收益				
期間溢利	—	127,634	12,870	140,504
期間綜合收益總額	—	127,634	12,870	140,504
與擁有人交易				
僱員購股權計劃				
— 僱員服務價值	—	—	—	—
股份獎勵計劃				
— 僱員服務價值	—	—	—	—
與擁有人交易總額	—	—	—	—
於二零二零年六月三十日結餘	106,607	2,628,344	339,713	3,074,664
於二零一九年一月一日結餘	106,607	2,387,020	358,975	2,852,602
綜合收益				
期間溢利	—	117,675	12,883	130,558
期間綜合收益總額	—	117,675	12,883	130,558
與擁有人交易				
僱員購股權計劃				
— 僱員服務價值	—	486	—	486
股份獎勵計劃				
— 僱員服務價值	—	5,275	—	5,275
與擁有人交易總額	—	5,761	—	5,761
於二零一九年六月三十日結餘	106,607	2,510,456	371,858	2,988,921

## 未經審核簡明合併現金流量表

截至二零二零年六月三十日止六個月

	截至六月三十日止六個月	
	二零二零年	二零一九年
	人民幣千元	人民幣千元
<b>經營活動所得現金流量</b>		
經營所得現金流量	104,621	253,586
已收利息	14,651	15,625
已付利息	(111,656)	(109,317)
已付所得稅	(56,719)	(89,730)
經營活動(所用)／所得現金淨額	(49,103)	70,164
<b>投資活動所得現金流量</b>		
購買物業、廠房及設備	(235,052)	(196,724)
其他投資現金流量	2,045	21,160
投資活動所用現金淨額	(233,007)	(175,564)
<b>融資活動所得現金流量</b>		
借款變動淨額	1,029,321	817,665
受限制銀行存款變動淨額	(691,555)	(68,447)
銀行承兌票據變動淨額	–	(573,028)
已付股息	(41,050)	–
融資活動所得現金淨額	296,716	176,190
<b>現金及現金等價物變動淨額</b>	<b>14,606</b>	<b>70,790</b>
期初現金及現金等價物	161,807	140,004
現金及現金等價物匯兌虧損	–	–
<b>期末現金及現金等價物</b>	<b>176,413</b>	<b>210,794</b>

## 未經審核簡明合併財務報表附註

截至二零二零年六月三十日止六個月

### 1. 一般資料

本公司於二零零七年二月十四日根據開曼群島法例第22章公司法(一九六一年第三號法例，經綜合及修訂)在開曼群島註冊成立為獲豁免有限責任公司。本公司註冊辦事處地址為Cricket Square, Hutchins Drive, P.O. Box 2681, Grand Cayman, KY1-1111, Cayman Islands。

本公司股份由二零一零年十二月一日起在香港聯合交易所有限公司主板上市。

### 2. 編製基準

截至二零二零年六月三十日止六個月的未經審核簡明合併財務報表乃根據香港會計師公會頒佈的香港會計準則第34號「中期財務報告」及香港聯合交易所有限公司《證券上市規則》附錄16編製。未經審核簡明合併財務報表並未經外聘核數師審閱，但已經由本公司審核委員會審閱。

#### 持續經營基準

於二零二零年六月三十日，本集團的流動負債超出其流動資產約人民幣1,387,578,000元(二零一九年十二月三十一日：人民幣1,696,233,000元)。本集團以其銀行借貸和中國及香港的銀行信貸應付其日常營運資金所需，該等信貸乃每十二個月再融資及／或續期。於編製本財務報表時，本公司董事已考慮下列本集團可動用的資金來源：

- 經營活動的現金流入淨額；
- 可動用信貸，包括於未來十二個月內續期的中國內地及香港銀行借款，基於本集團的過往經驗和良好信貸狀況，董事有信心此等銀行信貸可予續期／於續期時再延長至少十二個月；及
- 其他來自銀行及其他金融機構的可動用融資來源(鑑於本集團的信貸記錄，且本集團大部份物業、廠房及設備均無抵押或限制，必要時可就進一步融資作抵押)。

經考慮上文所述，本公司董事相信，本集團具備充足資源於此等財務報表期末日起計不少於十二個月的可見未來持續經營。因此，董事認為採用持續經營基準編製合併財務報表乃屬合適之舉。

### 3. 重大會計政策

除下文所述者外，所採用的會計政策與截至二零一九年十二月三十一日止年度的年度財務報表所述該年度財務報表所用者貫徹一致。

中期期間收入的稅項乃使用預期盈利總額適用的稅率計算。

#### (a) 本集團採納的新訂及經修訂準則

本集團於二零二零年一月一日開始的年度財政期間首次應用下列準則及修訂本。

		於以下日期或 之後開始的 年度期間生效
香港會計準則第1號及 香港會計準則第8號 (修訂本)	重大的定義	二零二零年 一月一日
香港財務報告準則第3號 (修訂本)	業務的定義	二零二零年 一月一日
經修訂概念框架	財務報告的經修訂概念框架	二零二零年 一月一日
香港財務報告準則第9號、 香港會計準則第39號及 香港財務報告準則第7號 (修訂本)	利率基準改革	二零二零年 一月一日
香港財務報告準則第16號 (修訂本)	COVID-19相關租金減免	二零二零年 六月一日

新採納的準則對本集團的會計政策並無產生重大影響，亦毋須作出追溯調整。

## 未經審核簡明合併財務報表附註

截至二零二零年六月三十日止六個月

- (b) 下列新準則已經頒佈但於二零二零年一月一日開始的財政年度尚未生效，本集團亦無提早採納。

於以下日期或  
之後開始的  
年度期間生效

香港會計準則第1號(修訂本)	負債分類為流動或非流動	二零二二年 一月一日
香港會計準則第16號(修訂本)	物業、廠房及設備於作擬定 用途前之所得款項	二零二二年 一月一日
香港會計準則第37號(修訂本)	虧損性合約－履行合約之成本	二零二二年 一月一日
香港財務報告準則第3號 (修訂本)	概念框架之提述	二零二二年 一月一日
香港財務報告準則第17號	保險合約	二零二三年 一月一日
香港財務報告準則第10號及 香港會計準則第28號 (修訂本)	投資者與其聯營公司或 合營企業之資產出售或注資	待釐定
香港財務報告準則二零一八年 至二零二零年週期之年度 改進		二零二二年 一月一日

本集團正在評估新準則、新詮釋及準則和詮釋的修訂本的全面影響。



## 4. 估計

編製未經審核簡明合併中期財務報表需要管理層作出判斷、估計及假設，而其會對會計政策的應用以及資產及負債、收入及開支的呈報金額構成影響。實際結果可能有別於此等估計。

編製未經審核簡明合併中期財務報表時，由管理層對本集團在會計政策的應用及估計不確定性的主要來源所作出的重要判斷，與截至二零一九年十二月三十一日止年度的合併財務報表所應用者相同。

## 5. 財務風險管理

### 5.1 財務風險因素

本集團的業務令其承受多項財務風險：市場風險（包括貨幣風險及公平值利率風險）、信貸風險及流動性風險。

未經審核簡明合併中期財務報表並無包括所有須載於年度財務報表的財務風險管理資料及披露，並應與本集團於二零一九年十二月三十一日的年度財務報表一併閱讀。

自年結日以來，風險管理部門或任何風險管理政策並無任何變動。

### 5.2 公平值估計

概無按公平值列賬的金融資產／負債乃以估值法釐定其公平值。現金及現金等價物、受限制銀行存款、貿易及其他應收款項以及金融負債（包括貿易及其他應付款項及借款）的賬面值乃假設與其公平值相若。

## 未經審核簡明合併財務報表附註

截至二零二零年六月三十日止六個月

### 6. 物業、廠房及設備

	樓宇及廠房 人民幣千元	機器 人民幣千元	汽車 人民幣千元	辦公設備 和其他 人民幣千元	在建工程 人民幣千元	總計 人民幣千元
<b>於二零一九年一月一日</b>						
成本	1,169,140	3,267,110	38,312	61,862	674,149	5,210,573
累計折舊	(158,651)	(782,869)	(25,260)	(39,293)	–	(1,006,073)
賬面淨額	1,010,489	2,484,241	13,052	22,569	674,149	4,204,500
<b>截至二零一九年 十二月三十一日止年度</b>						
年初賬面淨額	1,010,489	2,484,241	13,052	22,569	674,149	4,204,500
添置	1,413	11,791	5,319	5,936	433,451	457,910
轉撥	86,257	361,350	1,090	1,997	(450,694)	–
轉撥至無形資產	–	–	–	–	(1,774)	(1,774)
出售	–	(97)	(473)	(395)	–	(965)
折舊	(36,000)	(178,277)	(4,452)	(8,447)	–	(227,176)
年末賬面淨額	1,062,159	2,679,008	14,536	21,660	655,132	4,432,495
<b>於二零一九年十二月三十一日</b>						
成本	1,256,810	3,639,459	42,346	68,062	655,132	5,661,809
累計折舊	(194,651)	(960,451)	(27,810)	(46,402)	–	(1,229,314)
賬面淨額	1,062,159	2,679,008	14,536	21,660	655,132	4,432,495
<b>截至二零二零年 六月三十日止六個月</b>						
期初賬面淨額	1,062,159	2,679,008	14,536	21,660	655,132	4,432,495
添置	1,177	56,542	565	2,101	174,508	234,893
轉撥	–	52,583	–	–	(52,583)	–
出售	–	–	(130)	(48)	–	(178)
折舊	(17,990)	(103,389)	(1,538)	(2,466)	–	(125,383)
期末賬面淨額	1,045,346	2,684,744	13,433	21,247	777,057	4,541,827
<b>於二零二零年六月三十日</b>						
成本	1,257,987	3,748,584	42,781	70,115	777,057	5,896,524
累計折舊	(212,641)	(1,063,840)	(29,348)	(48,868)	–	(1,354,697)
賬面淨額	1,045,346	2,684,744	13,433	21,247	777,057	4,541,827

## 7. 存貨

	於二零二零年 六月三十日 人民幣千元	於二零一九年 十二月三十一日 人民幣千元
原材料	2,367,159	1,971,978
成品	738,760	812,470
	<b>3,105,919</b>	<b>2,784,448</b>

截至二零二零年六月三十日止六個月，本集團就撥回存貨撥備至其可變現淨值錄得約人民幣14,882,000元收益。截至二零一九年六月三十日止六個月錄得約人民幣41,367,000元之收益。該等金額已計入未經審核簡明合併綜合收益表的銷售成本內。

## 8. 貿易應收款項及合約資產

	於二零二零年六月三十日			於二零一九年十二月三十一日		
	流動 人民幣千元	非流動 人民幣千元	總額 人民幣千元	流動 人民幣千元	非流動 人民幣千元	總額 人民幣千元
合約資產	47,005	25,811	72,816	67,145	28,666	95,811
應收賬款	493,591	-	493,591	294,897	-	294,897
應收票據						
— 銀行承兌票據	60,548	-	60,548	27,255	-	27,255
— 商業承兌票據	5,427	-	5,427	3,682	-	3,682
	<b>606,571</b>	<b>25,811</b>	<b>632,382</b>	<b>392,979</b>	<b>28,666</b>	<b>421,645</b>
減：減值撥備	(8,961)	(143)	(9,104)	(8,969)	(143)	(9,112)
	<b>597,610</b>	<b>25,668</b>	<b>623,278</b>	<b>384,010</b>	<b>28,523</b>	<b>412,533</b>

## 未經審核簡明合併財務報表附註

截至二零二零年六月三十日止六個月

### 9. 預付款項、按金及其他應收款項

	於二零二零年 六月三十日 人民幣千元	於二零一九年 十二月三十一日 人民幣千元
採購原材料預付款項	474,560	490,343
應收票據的貼現利息	42,632	35,361
可收回增值稅	221,626	258,257
可退回出口稅	4,418	9,615
按金及其他應收款項	40,957	18,490
向大明物流提供的貸款	4,439	2,739
	<b>788,632</b>	<b>814,805</b>

### 10. 股本

	股份數目 千股	千港元	人民幣千元
法定股本 於二零一九年十二月三十一日及 二零二零年六月三十日 (每股面值0.10港元的普通股)	1,500,000	150,000	128,886
已發行及繳足 於二零一九年十二月三十一日及 二零二零年六月三十日 (每股面值0.10港元的普通股)	1,245,190	124,519	106,607

## 11. 借款

	於二零二零年 六月三十日 人民幣千元	於二零一九年 十二月三十一日 人民幣千元
<b>非流動</b>		
銀行借款	414,000	206,000
融資租賃安排項下的借款	84,135	42,410
	<u>498,135</u>	<u>248,410</u>
<b>流動</b>		
銀行借款	5,551,941	4,732,841
融資租賃安排項下的借款	16,667	66,171
其他貸款	40,000	30,000
	<u>5,608,608</u>	<u>4,829,012</u>
借款總額	<u>6,106,743</u>	<u>5,077,422</u>
指：		
銀行借款		
— 無抵押	3,379,862	3,366,931
— 有抵押	2,546,079	1,531,910
— 有擔保	40,000	40,000
融資租賃安排	100,802	108,581
其他貸款	40,000	30,000
	<u>6,106,743</u>	<u>5,077,422</u>

## 未經審核簡明合併財務報表附註

截至二零二零年六月三十日止六個月

### 12. 貿易應付款項

	於二零二零年 六月三十日 人民幣千元	於二零一九年 十二月三十一日 人民幣千元
應付賬款	911,947	597,214
應付票據	278,706	378,840
	<b>1,190,653</b>	976,054
減：應付賬款非即期部份	(9,152)	(9,074)
	<b>1,181,501</b>	966,980

貿易應付款項的賬齡分析如下：

	於二零二零年 六月三十日 人民幣千元	於二零一九年 十二月三十一日 人民幣千元
6個月內	1,186,339	974,265
6個月至1年	3,824	1,377
1年至2年	437	388
2年以上	53	24
	<b>1,190,653</b>	976,054

### 13. 收益

本集團來自不同國家及地區的外部客戶的銷售業績如下：

	截至六月三十日止六個月	
	二零二零年 人民幣千元	二零一九年 人民幣千元
— 中國內地	15,246,754	16,394,935
— 香港及海外其他國家及地區(i)	387,126	361,534
銷售總額	<u>15,633,880</u>	<u>16,756,469</u>

(i) 海外其他國家及地區主要指澳洲、美國、南韓、日本、歐洲、南美洲及東南亞。

截至二零二零年及二零一九年六月三十日止六個月，本集團的收益包括以下收益。所有收益均來自外部客戶。

	截至六月三十日止六個月	
	二零二零年 人民幣千元	二零一九年 人民幣千元
不銹鋼和碳鋼產品的加工和銷售	14,824,138	16,297,995
不銹鋼和碳鋼產品的製造	809,742	458,474
	<u>15,633,880</u>	<u>16,756,469</u>

## 未經審核簡明合併財務報表附註

截至二零二零年六月三十日止六個月

截至二零二零年六月三十日止六個月的分部業績：

	加工 人民幣千元	製造 人民幣千元	抵銷 人民幣千元	總計 人民幣千元
分部收益	15,139,822	809,742	(315,684)	15,633,880
分部業績	226,907	67,988	(15,552)	279,343
—包括折舊及攤銷	91,199	34,521	—	125,720
其他收入及開支				12,496
融資成本—淨額				(97,005)
除所得稅前溢利				194,834
所得稅開支				(54,330)
期間溢利				140,504

截至二零一九年六月三十日止六個月的分部業績：

	加工 人民幣千元	製造 人民幣千元	抵銷 人民幣千元	總計 人民幣千元
分部收益	16,482,335	458,474	(184,340)	16,756,469
分部業績	278,125	4,533	(11,059)	271,599
—包括折舊及攤銷	83,842	32,182	—	116,024
其他收入及開支				12,224
融資成本—淨額				(93,692)
除所得稅前溢利				190,131
所得稅開支				(59,573)
期間溢利				130,558



**14. 按性質劃分的開支**

計入銷售成本、分銷成本及行政開支內的開支分析如下：

	截至六月三十日止六個月	
	二零二零年 人民幣千元	二零一九年 人民幣千元
製成品存貨變動	23,674	(155,527)
消耗原材料	14,475,623	15,915,906
印花稅、房產稅及其他附加稅	22,029	22,416
運輸成本	172,887	148,843
僱員福利開支，包括董事薪酬	350,306	312,970
折舊及攤銷	125,720	116,024
樓宇經營租賃租金	2,743	3,619
公用事業收費	30,797	33,458
存貨撇減撥回	(14,882)	(41,367)
應酬及差旅費	17,793	24,171
專業服務開支	4,949	4,921
其他	142,898	99,436
	<b>15,354,537</b>	<b>16,484,870</b>

**15. 融資成本－淨額**

	截至六月三十日止六個月	
	二零二零年 人民幣千元	二零一九年 人民幣千元
銀行借款的利息開支	60,106	73,674
銀行承兌票據的利息開支	50,221	39,217
匯兌虧損／(收益)，淨額	1,329	(3,574)
融資成本總額	111,656	109,317
利息收入	(14,651)	(15,625)
	<b>97,005</b>	<b>93,692</b>

## 未經審核簡明合併財務報表附註

截至二零二零年六月三十日止六個月

### 16. 所得稅開支

	截至六月三十日止六個月	
	二零二零年 人民幣千元	二零一九年 人民幣千元
即期所得稅開支		
— 中國內地企業所得稅	52,608	57,968
遞延所得稅開支	1,722	1,605
	<u>54,330</u>	<u>59,573</u>

本公司根據開曼群島法例第22章公司法（一九六一年第三號法例，經綜合及修訂）於開曼群島註冊成立為獲豁免有限責任公司，因此獲豁免繳納開曼群島所得稅。

根據英屬處女群島國際商業公司法於英屬處女群島註冊成立的附屬公司獲豁免繳納英屬處女群島所得稅。

由於於財務期間並無於或自香港產生估計應課稅溢利，因此並無就香港利得稅作出撥備。

中國企業所得稅乃根據於中國註冊成立的附屬公司的法定溢利，根據中國稅務法律及法規於調整若干不須課稅或不可扣減所得稅的收入及開支項目後計算。

**17. 每股盈利****(a) 基本**

每股基本盈利乃按本公司權益持有人應佔溢利除以期內已發行普通股加權平均數計算。

	截至六月三十日止六個月	
	二零二零年	二零一九年
本公司權益持有人應佔溢利(人民幣千元)	127,634	117,675
已發行普通股加權平均數(千股)	1,245,190	1,245,190
每股基本盈利(人民幣)	0.10	0.09

**(b) 攤薄**

每股攤薄盈利乃按假設所有潛在攤薄普通股均已換股而調整發行在外普通股加權平均數計算。本公司的潛在攤薄普通股為購股權。就購股權而言，已根據尚未行使購股權所附認購權的貨幣價值，計算可按公平值(基於本公司股份的年度平均市價而釐定)取得的股份數目。按此計算的股份數目已與假設行使購股權會發行的股份數目作比較。

	截至六月三十日止六個月	
	二零二零年	二零一九年
本公司權益持有人應佔溢利(人民幣千元)	127,634	117,675
已發行普通股加權平均數(千股)	1,245,190	1,245,190
就購股權計劃作出調整(千股)	–	132
計算每股攤薄盈利所用的普通股 加權平均數(千股)	1,245,190	1,245,322
每股攤薄盈利(人民幣)	0.10	0.09

## 未經審核簡明合併財務報表附註

截至二零二零年六月三十日止六個月

### 18. 中期股息

董事會並不建議就截至二零二零年六月三十日止六個月派發任何中期股息(二零一九年：每股0.06港元)。

### 19. 承擔

#### 資本承擔

	於二零二零年 六月三十日 人民幣千元	於二零一九年 十二月三十一日 人民幣千元
已訂約但尚未撥備：		
收購物業、廠房及設備	<b>372,073</b>	278,484

## 企業管治

本公司致力保持高水準的企業管治，力求提升股東價值及保障股東與其他相關人士的利益。

截至二零二零年六月三十日止六個月，本公司一直遵守香港聯合交易所有限公司《證券上市規則》（「上市規則」）附錄十四所載之《企業管治守則及企業管治報告》（「企業管治守則」）。本公司已採納企業管治守則，作為其本身的企業管治守則。

## 標準守則

本公司已採納上市規則附錄十所載的《上市公司董事進行證券交易的標準守則》（「標準守則」），作為有關董事進行證券交易的行為守則。經向本公司全體董事（「董事」）作出具體查詢後，全體董事均確認，彼等於截至二零二零年六月三十日止六個月內，一直遵守標準守則的所需標準。

## 股本

本公司股本的變動詳情載於未經審核簡明合併財務報表附註10。

## 中期股息

董事並不建議就截至二零二零年六月三十日止六個月派發中期股息（二零一九年：每股0.06港元）。

## 購買、出售或贖回本公司的上市證券

於截至二零二零年六月三十日止六個月內，本公司或其任何附屬公司概無購買、出售或贖回本公司的上市股份。

## 審核委員會

本公司的審核委員會已審閱本集團截至二零二零年六月三十日止六個月的未經審核簡明合併財務報表，並與管理層進行討論，委員會認為，本公司已遵守所有適用會計準則及規定。

## 董事會變動

於二零二零年三月二十七日，路平先生辭任本公司的執行董事，而盧健先生獲委任為本公司的非執行董事。

## 其他資料

### 購股權計劃

本公司於二零一零年十一月九日採納購股權計劃。購股權計劃的主要條款請參閱本公司的二零一九年年報。

於截至二零二零年六月三十日止六個月財政期間開始及結束時於購股權計劃下尚未行使的購股權詳情，以及於該期間內根據購股權計劃授出、行使、註銷或失效的購股權如下：

參與者姓名 或類別	授出日期	行使價 (港元)	購股權數目				於 二零二零年 六月三十日	於 行使期
			於 二零二零年 一月一日	於期內 授出	於期內 行使	於期內 註銷/失效		
<b>董事</b>								
張鋒先生	二零一零年 十二月二十一日	2.452	300,000 <sup>(1)</sup>	-	-	-	300,000	二零一三年十二月二十一日 至二零二零年十二月二十日
	二零一四年 十二月二十三日	2.364	100,000 <sup>(2)</sup>	-	-	-	100,000	二零一七年十二月二十三日 至二零二四年十二月二十二日
福井勤博士	二零一四年 十二月二十三日	2.364	500,000 <sup>(2)</sup>	-	-	-	500,000	二零一七年十二月二十三日 至二零二四年十二月二十二日
王健先生	二零一四年 十二月二十三日	2.364	400,000 <sup>(2)</sup>	-	-	-	400,000	二零一七年十二月二十三日 至二零二四年十二月二十二日
<b>其他僱員合計</b>	二零一零年 十二月二十一日	2.452	4,420,000 <sup>(1)</sup>	-	-	(50,000)	4,370,000	二零一三年十二月二十一日 至二零二零年十二月二十日
	二零一四年 十二月二十三日	2.364	13,500,000 <sup>(2)</sup>	-	-	(350,000)	13,150,000	二零一七年十二月二十三日 至二零二四年十二月二十二日
總計			19,220,000	-	-	(400,000)	18,820,000	

(1) 30%的購股權可於授出日期起計第三週年起行使；60%的購股權可於授出日期起計第四週年起行使；而全部購股權可於授出日期起計第五週年起行使。

(2) 40%的購股權可於授出日期起計第三週年起行使；70%的購股權可於授出日期起計第四週年起行使；而全部購股權可於授出日期起計第五週年起行使。

## 股份獎勵計劃

本公司於二零一一年八月二十五日採納股份獎勵計劃。股份獎勵計劃的主要條款請參閱本公司的二零一九年年報。

於截至二零二零年六月三十日止期間，已就股份獎勵計劃購買合共1,620,000股本公司現有普通股，並無獎勵股份已授予及歸屬予董事及經挑選僱員。於二零二零年六月三十日，獨立受託人就股份獎勵計劃持有21,508,000股本公司股份。

## 僱傭政策

於二零二零年六月三十日，本集團共聘用5,732名僱員（二零一九年：4,997名）。

董事及僱員的薪酬乃基於彼等的表現、技能、專業知識、經驗及市場趨勢而釐定。薪酬委員會會定期檢討本集團的薪酬政策及架構。除基本薪金外，僱員亦會視乎個人表現獲發酌情花紅。本集團並已為其僱員採納購股權計劃及股份獎勵計劃，因應合資格參與者的貢獻，向彼等給予獎勵。

## 董事及主要行政人員於本公司或其任何相聯法團的股份、相關股份及債券中的權益及／或淡倉

於二零二零年六月三十日，各董事及主要行政人員於本公司及其相聯法團（定義見證券及期貨條例（「證券及期貨條例」）第XV部）的股份、相關股份及債券中擁有記錄於本公司根據證券及期貨條例第XV部第352條須存置的登記冊的權益及淡倉或根據標準守則另行知會本公司及香港聯合交易所有限公司（「聯交所」）的權益及淡倉如下：

## 其他資料

### (a) 於本公司股份及相關股份的好倉及淡倉

董事姓名	權益性質	所持股份／ 相關股份數目	佔已發行 股本百分比
周克明先生	個人、家族及法團	793,551,000 <sup>(3)</sup>	63.73%
蔣長虹先生 (亦為行政總裁)	個人	384,000	0.03%
徐霞女士	個人、家族及法團	793,551,000 <sup>(3)</sup>	63.73%
鄒曉平先生	個人及家族	5,060,000 <sup>(4)</sup>	0.41%
福井勤博士	個人及家族	1,864,000 <sup>(5)</sup>	0.15%
張鋒先生	個人	2,086,000 <sup>(6)</sup>	0.17%
王健先生	個人及家族	1,644,000 <sup>(7)</sup>	0.13%
路平先生 (於二零二零年三月二十七日 辭任)	個人	34,000	0.00%

<sup>(3)</sup> 793,435,000股股份乃由聯好集團有限公司持有，而該公司分別由周克明先生與徐霞女士擁有77.2%及22.8%權益。周克明先生與徐霞女士分別個人持有60,000股股份及56,000股股份。

<sup>(4)</sup> 60,000股股份由鄒曉平先生持有，另5,000,000股股份由鄒曉平先生的配偶李軍女士持有。

<sup>(5)</sup> 該等權益包括由福井勤博士持有的498,000股股份、福井勤博士的配偶福井瑞穗女士持有的866,000股股份以及「購股權計劃」一節所披露根據購股權計劃向福井博士授出的購股權涉及的500,000股相關股份。

<sup>(6)</sup> 該等權益包括1,686,000股股份，以及「購股權計劃」一節所披露根據購股權計劃授出的購股權涉及的400,000股相關股份。

<sup>(7)</sup> 該等權益包括由王健先生持有的396,000股股份、王健先生的配偶張敏嫻女士持有的848,000股股份以及「購股權計劃」一節所披露根據購股權計劃授出的購股權涉及的400,000股相關股份。

### (b) 於相聯法團股份的好倉

董事姓名	相聯法團名稱 <sup>(8)</sup>	權益性質	所持 股份數目	佔相聯法團 已發行 股本百分比
周克明先生	聯好集團有限公司	個人 <sup>(9)</sup>	1,000	100%
徐霞女士	聯好集團有限公司	個人 <sup>(9)</sup>	1,000	100%

<sup>(8)</sup> 於二零二零年六月三十日，聯好集團有限公司持有本公司已發行股本63.72%，根據證券及期貨條例為本公司的相聯法團。

<sup>(9)</sup> 772股股份乃由周克明先生持有，228股股份則由徐霞女士持有。徐霞女士為周克明先生的配偶。



除上文所披露者外，於二零二零年六月三十日，概無董事或主要行政人員及彼等的聯繫人於本公司及其相聯法團的任何股份、相關股份或債券中擁有記錄於根據證券及期貨條例第352條須存置的登記冊的任何權益或淡倉或根據標準守則另行知會本公司及聯交所的任何權益或淡倉。

於報告期間內任何時間，本公司、其附屬公司、聯營公司、同系附屬公司或母公司概無訂立任何安排，以使本公司董事及主要行政人員（包括彼等的配偶及未滿18歲子女）可持有本公司或其相聯法團的股份、相關股份或債券的任何權益或淡倉。

### 主要股東於本公司股份及相關股份的權益及／或淡倉

於二零二零年六月三十日，根據證券及期貨條例第336條須存置的登記冊所載於本公司股份及相關股份中擁有權益或淡倉的人士（不包括本公司董事或主要行政人員）如下：

#### 於本公司股份及相關股份的好倉總額

股東名稱	所持普通股 數目	佔本公司 已發行股本 概約百分比
<i>好倉</i>		
聯好集團有限公司	793,435,000 <sup>(10)</sup>	63.72%
中國寶武鋼鐵集團有限公司	103,750,000	8.33%
太鋼不鏽香港有限公司	103,750,000	8.33%

<sup>(10)</sup> 由於聯好集團有限公司分別由周克明先生與徐霞女士擁有77.2%及22.8%權益，因此彼等擁有上一節所披露的股份權益。

除上文所披露者外，於二零二零年六月三十日，根據證券及期貨條例第336條須存置的登記冊所載，概無其他人士於本公司股份或相關股份中擁有任何權益或淡倉。