



遠東宏信  
FAR EAST HORIZON

# 2020

## 中期報告



於香港註冊的有限公司  
股票代碼：3360




山重水複疑无路  
柳暗花明又一村



# 目錄





4	企業信息
6	公司簡介
8	業績概覽
13	管理層討論與分析
90	權益披露
94	企業管治
96	其他資料
97	獨立審閱報告
98	簡明中期合併損益表
99	簡明中期合併綜合收益表
100	簡明中期合併財務狀況表
102	簡明中期合併權益變動表
104	簡明中期合併現金流量表
107	簡明中期合併財務資料附註
181	財務概要

## 企業信息

### 董事會

#### 主席及非執行董事

寧高寧先生(主席)

#### 執行董事

孔繁星先生(副主席、行政總裁)

王明哲先生(財務總監)

#### 非執行董事

楊林先生

劉海峰先生

郭明鑑先生

羅強先生

#### 獨立非執行董事

蔡存強先生

韓小京先生

劉嘉凌先生

葉偉明先生

### 委員會組成

#### 審核與風險管理委員會

葉偉明先生(主席)

韓小京先生

羅強先生

#### 薪酬與提名委員會

劉嘉凌先生(主席)

韓小京先生

郭明鑑先生

#### 戰略與投資委員會

劉海峰先生(主席)

孔繁星先生

蔡存強先生

### 公司秘書

麥詩敏女士

### 授權代表

孔繁星先生

麥詩敏女士

### 註冊辦事處

香港九龍柯士甸道西1號

環球貿易廣場66樓6608室

(從2020年7月31日起生效)

## 企業信息

### 中華人民共和國主要營業地點

中國上海浦東新區耀江路9號  
遠東宏信廣場

### 香港主要營業地點

香港九龍柯士甸道西1號  
環球貿易廣場66樓6608室  
(從2020年7月31日起生效)

### 股份過戶登記處

香港中央證券登記有限公司  
香港灣仔皇后大道東183號  
合和中心17樓  
1712至1716號舖

### 主要往來銀行

國家開發銀行  
中國銀行

### 核數師

安永會計師事務所(於《財務匯報局條例》下的註冊的公眾利益實體核數師)

### 法律顧問

貝克·麥堅時律師事務所

### 公司網址

[www.fehorizon.com](http://www.fehorizon.com)

### 股份代號

公司股份於香港聯合交易所有限  
公司主板上市  
股份代號：3360

## 公司簡介

遠東宏信有限公司(「本公司」或「遠東宏信」)及其附屬公司(「本集團」)是一家以高速發展的中國經濟為依託，專注於中國基礎產業，並以金融及產業相結合的模式服務於產業中最具活力企業的中國領先的創新金融公司。秉承「金融+產業」的經營理念，本集團致力通過不斷創新產品與服務為客戶提供量身定制的產業綜合運營服務，為實現「匯聚全球資源、助力中國產業」的企業願景努力前行。十多年來，本集團引領行業發展潮流，已進入《財富》中國500強、《福布斯》全球企業2000強序列。

成立20多年來，本集團已由一家單一金融服務機構逐步發展成為立足中國、放眼全球、致力於推動國民經濟及社會可持續發展的產業綜合運營服務機構。我們在醫療健康、文化旅遊、工程建設、機械製造、化工醫藥、電子信息、民生消費、交通物流、城市公用等多個基礎領域開展金融、投資、貿易、諮詢、工程一體化產業運營服務，創造性地將產業資本和金融資本融為一體，形成了具有自身特色的以資源組織能力和資源增值能力相互匹配、協調發展為特徵的企業運作優勢。

本集團總部設在香港，於上海和天津設業務運營中心，並在北京、瀋陽、濟南、鄭州、武漢、成都、重慶、長沙、深圳、西安、哈爾濱、廈門、昆明、合肥、南寧、烏魯木齊等多個中心城市設立辦事機構，形成了輻射全國的客戶服務網絡。本集團在海內外設立了金融服務、產業投資、醫院投資及運營、設備運營服務、精品教育、貿易經紀、管理諮詢、工程服務等多個專業化的經營平臺。

2011年3月30日，本公司正式在香港聯合交易所有限公司(「聯交所」)主板掛牌上市。



## 全國辦事處佈局圖



## 業績概覽

截至六月三十日止六個月  
二零二零年收入總額  
人民幣千元

13,275,366

截至六月三十日止六個月

2020 13,275,366

2019 14,181,427

截至十二月三十一日止十二個月

2019 26,856,461

2018 25,378,612

2017 18,782,314

銷售成本  
人民幣千元

6,500,950

截至六月三十日止六個月

2020 6,500,950

2019 6,162,222

截至十二月三十一日止十二個月

2019 12,525,041

2018 11,484,055

2017 8,106,962

基本每股收益  
人民幣元

0.54

截至六月三十日止六個月

2020 0.54

2019 0.58

截至十二月三十一日止十二個月

2019 1.14

2018 1.02

2017 0.84

攤薄每股收益  
人民幣元  
二零二零年六月三十日

0.54

平均資產回報率<sup>(2)</sup>  
二零二零年六月三十日

1.72%

平均權益收益率<sup>(3)</sup>  
二零二零年六月三十日

13.45%

資產負債率 六月三十日

2019 2020

84.50% 84.21%

淨利息收益率<sup>(4)</sup>  
二零二零年六月三十日

3.51%

淨利息差<sup>(5)</sup>  
二零二零年六月三十日

2.44%

運營成本率<sup>(6)</sup>  
二零二零年六月三十日

34.86%

每股淨資產 六月三十日  
人民幣元

2019 2020

7.21 7.82

## 業績概覽

	截至六月三十日止六個月		截至十二月三十一日止十二個月		
	二零二零年 人民幣千元 (未經審核)	二零一九年 人民幣千元 (未經審核)	二零一九年 人民幣千元 (經審核)	二零一八年 人民幣千元 (經審核)	二零一七年 人民幣千元 (經審核)
<b>經營業績</b>					
收入總額	<b>13,275,366</b>	14,181,427	26,856,461	25,378,612	18,782,314
金融服務(利息收入)	<b>7,730,045</b>	8,163,767	15,841,562	16,137,698	10,972,384
諮詢服務(費用收入)	<b>1,969,167</b>	3,078,778	4,573,954	4,889,048	4,661,303
產業運營收入	<b>3,620,098</b>	2,970,529	6,521,280	4,515,625	3,254,433
税金及附加	<b>(43,944)</b>	(31,647)	(80,335)	(163,759)	(105,806)
銷售成本	<b>(6,500,950)</b>	(6,162,222)	(12,525,041)	(11,484,055)	(8,106,962)
借款成本	<b>(3,980,399)</b>	(4,191,318)	(8,038,630)	(8,527,275)	(5,801,693)
產業運營成本	<b>(2,520,551)</b>	(1,970,904)	(4,486,411)	(2,956,780)	(2,305,269)
撥備前溢利 <sup>(1)</sup>	<b>4,985,955</b>	5,182,898	9,917,400	9,152,801	6,739,557
除稅前溢利	<b>3,329,603</b>	3,569,893	7,144,830	6,492,567	4,787,188
本公司普通股持有人應佔期/年內溢利	<b>2,055,682</b>	2,233,436	4,337,602	3,927,472	3,229,057
基本每股收益(元)	<b>0.54</b>	0.58	1.14	1.02	0.84
攤薄每股收益(元)	<b>0.54</b>	0.58	1.14	1.02	0.84
<b>盈利能力指標</b>					
平均資產回報率 <sup>(2)</sup>	<b>1.72%</b>	1.93%	1.83%	1.78%	1.73%
平均權益收益率 <sup>(3)</sup>	<b>13.45%</b>	15.88%	14.99%	14.80%	13.37%
淨利息收益率 <sup>(4)</sup>	<b>3.51%</b>	3.64%	3.66%	3.51%	3.09%
淨利息差 <sup>(5)</sup>	<b>2.44%</b>	2.44%	2.48%	2.28%	1.96%
運營成本率 <sup>(6)</sup>	<b>34.86%</b>	35.16%	33.53%	35.36%	36.64%

## 業績概覽

	二零二零年 六月三十日 人民幣千元 (未經審核)	二零一九年 六月三十日 人民幣千元 (未經審核)	二零一九年 十二月三十一日 人民幣千元 (經審核)	二零一八年 十二月三十一日 人民幣千元 (經審核)	二零一七年 十二月三十一日 人民幣千元 (經審核)
<b>資產負債情況</b>					
資產總額	<b>289,317,456</b>	259,235,096	260,570,588	265,969,794	227,454,273
生息資產淨額	<b>223,861,581</b>	212,701,062	203,149,075	223,989,078	193,977,583
負債總額	<b>243,624,474</b>	219,051,277	219,035,813	226,877,290	191,046,481
計息銀行及其他融資	<b>188,182,819</b>	163,292,253	162,396,266	172,514,982	144,899,680
資產負債率	<b>84.21%</b>	84.50%	84.06%	85.30%	83.99%
權益總額	<b>45,692,982</b>	40,183,819	41,534,775	39,092,504	36,407,792
本公司普通股持有人應佔權益	<b>31,000,176</b>	28,543,701	30,128,436	27,729,743	25,340,869
每股淨資產(元)	<b>7.82</b>	7.21	7.61	7.01	6.41
<b>資產負債存續期匹配度</b>					
金融資產	<b>250,156,815</b>	228,882,159	224,024,699	238,575,428	208,240,849
金融負債	<b>232,440,861</b>	208,269,856	206,139,112	216,469,936	183,911,170
<b>生息資產質量</b>					
不良資產率 <sup>(7)</sup>	<b>1.13%</b>	1.04%	1.11%	0.96%	0.91%
撥備覆蓋率 <sup>(8)</sup>	<b>244.54%</b>	254.33%	246.11%	236.73%	219.71%
不良資產核銷比率 <sup>(9)</sup>	<b>16.35%</b>	30.63%	40.30%	34.41%	5.21%
逾期30天以上生息資產比例 <sup>(10)</sup>	<b>1.28%</b>	1.20%	1.29%	0.94%	0.72%

## 業績概覽

註：

- (1) 撥備前溢利=除稅前溢利+資產撥備；
- (2) 平均資產回報率=年或期內溢利/期初及期末資產平均餘額，以年化形式列示；
- (3) 平均權益收益率=本公司普通股持有人應佔年或期內溢利/本公司普通股持有人應佔期初及期末權益平均餘額，以年化形式列示；
- (4) 淨利息收益率=淨利息收入/生息資產平均餘額，以年化形式列示；
- (5) 淨利息差=生息資產平均收益率-計息負債平均成本率，以年化形式列示；
- (6) 運營成本率=銷售及行政開支/毛利；
- (7) 不良資產率=不良資產淨額/生息資產淨額；
- (8) 撥備覆蓋率=生息資產撥備/不良資產淨額；
- (9) 不良資產核銷比率=生息資產壞賬核銷金額/上年末不良資產；
- (10) 逾期30天以上生息資產比例=逾期30天以上生息資產/生息資產淨額。



醫療健康



文化旅遊



工程建設



機械製造



化工醫藥



電子信息



民生消費



交通物流



城市公用



## 管理層討論與分析

### 1. 經濟環境

#### 1.1 宏觀形勢

二零二零上半年，面對新冠肺炎疫情帶來的嚴峻考驗和複雜多變的國內外環境，中國經濟逐步克服疫情帶來的前所未有衝擊，經濟運行呈現恢復性增長和穩步復蘇態勢。但與此同時，一些經濟指標仍處於下降區間，疫情衝擊損失尚需彌補。上半年，初步核算國內生產總值為人民幣45.7萬億元，同比下降1.6%，降幅較一季度收窄5.2個百分點。

從供給端來看，工業生產恢復較快，服務業部分行業逆勢而上。上半年，第一產業增加值人民幣2.6萬億元，同比增長0.9%；第二產業增加值人民幣17.3萬億元，同比下降1.9%；第三產業增加值人民幣25.8萬億元，同比下降1.6%。三個產業佔比分別為5.7%、37.8%、56.5%。

從需求端來看，基建顯著發力，投資降幅收窄；接觸性、聚集性消費持續承壓。上半年，社會消費品零售總額人民幣17.2萬億元，同比下降11.4%，降幅較一季度收窄7.6個百分點。全國固定資產投資（不含農戶）人民幣28.2萬億元，同比下降3.1%，降幅較一季度收窄13.0個百分點。貨物進出口總額人民幣14.2萬億元，同比下降3.2%，降幅比一季度收窄3.3個百分點。

積極的財政政策更加積極有為。上半年，受減稅降費影響，全國一般公共預算收入人民幣9.6萬億元，同比下降10.8%；財政主動壓減支出，全國一般公共預算支出人民幣11.6萬億元，同比下降5.8%。同時，全年財政赤字率擬提高至3.6%以上，人民幣1萬億元抗疫特別國債完成發行。



## 管理層討論與分析

穩健的貨幣政策更加靈活適度。上半年，廣義貨幣供應量和社會融資規模增速已明顯高於去年，分別增長11.1%和12.8%。同時，創新直達實體經濟的貨幣政策工具，企業利率持續下行。年初以來，1年期貸款市場報價利率(LPR)下調30個基點至3.85%。

當前全球疫情依舊蔓延擴散，對世界經濟的巨大衝擊將繼續發展演變，外部風險挑戰明顯增多，國內經濟恢復仍面臨壓力。中國擁有完善的產業體系、日益完善的基礎設施、以及超大規模的市場優勢。上半年經濟的穩步復蘇為下半年持續恢復打下了堅實的基礎，也為本集團持續穩健發展提供了充分的市場空間和良好的市場條件。

數據來源：中國國家統計局

### 1.2 產業環境

疫情防控取得重大戰略性成果，復工復產復商復市全面推進。上半年，農林牧漁業、金融業以及信息傳輸、軟件和信息技術服務業增長較快，增加值增速分別為1.1%、6.6%和14.5%，合計拉動GDP增長1.3個百分點。自2月疫情低點以來，製造業採購經理指數(PMI)及非製造業商務活動指數均保持在擴張區間且穩步回升。

從本集團所服務的各個產業板塊來看，雖然區域隔離、出行管控等措施造成供應鏈中斷和經營短暫停滯，但受到抗疫情、穩增長、產業轉型升級等需求推動，防疫物資、基礎設施、國產替代、在線消費等相關領域迎來較快增長。口罩、防護服、醫用耗材等防疫物資出口一定程度上彌補了外需收縮的衝擊。重大項目陸續開工，專用機械、鋼鐵、工程建設等行業因此受益。電子行業國產替代進程加速，5G等新基建領域打造經濟發展新動能。疫情推動消費習慣轉變，為交運物流帶來一定業務增量。個護健康意識加強，日用化工產品需求穩步上行。與此同時，受全球供應鏈影響較大的汽車產銷持續修復，國內旅遊行業緩慢重啟，醫療機構診療秩序逐步恢復正常。

數據來源：中國國家統計局



## 管理層討論與分析

### 1.3 租賃行業

融資租賃行業業務總量整體下行。截至一季度，全國融資租賃企業總數約為12,145家，較上年末增加15家；企業註冊資金約人民幣3.3萬億元，較上年末增長0.6%；全國融資租賃合同餘額約人民幣6.5萬億元，較上年末下降2.8%。這是自二零零六年以來合同餘額首次負增長。

行業監管方面，二零二零年五月，銀保監會正式印發《融資租賃公司監督管理暫行辦法》，進一步加強融資租賃公司監督管理；上海、深圳、天津、湖南、江蘇等多地地方金融監管機構加強對空殼、失聯等經營異常租賃公司進行清理整頓。融資租賃行業嚴監管勢在必行，一方面有利於促進融資租賃行業規範有序發展、減量增質；另一方面對大型、合規、專業的融資租賃公司構成長期利好。

數據來源：中國租賃聯盟、租賃聯合研發中心、天津濱海融資租賃研究院

### 1.4 公司應對

二零二零年伊始，突如其來的疫情嚴重打亂了正常的生產生活秩序，導致經濟出現一段時間停擺，衝擊面和影響程度均超出預期。在此背景下，本集團在確保疫情防控的前提下，盡早分批次復工復產，最大程度減少損失。同時，本集團持續堅持「金融+產業」的發展戰略，不斷推進精益化運營管理舉措，來應對複雜多變的宏觀局勢和嚴峻挑戰。

金融業務方面，一是率先推進復工復產。疫情期間，全體員工借用在線辦公、遠程溝通等方式，迅速進入工作狀態，節後當月復工率高達百分之九十五；同時，在保障安全的前提下，允許部分地區開展業務跑動。二是適時調整運營策略。一方面，對優質客戶提供線上授信支持，與企業同袍，共同戰疫；另一方面，發揮前中後台流程聯動體系優勢，大幅簡化流程、提高運營效率。三是穩步推進新型業務。普惠金融、供應鏈金融、資產管理、海外業務等穩步推進，人員配置基本到位、體系機制有所健全、業務佈局基本展開，不斷豐富經營內涵、提升盈利能力。四是強化綜合服務能力。通過創新產品運用，深度挖掘客戶需求，不斷提高集團整體綜合服務能力。

## 管理層討論與分析

產業運營方面，上半年，本集團下屬宏信建發、醫院集團等不僅發揮自身優勢、積極參與國家一線防疫抗疫工作，同時持續釋放財務效能，為本集團「金融+產業」雙輪驅動、協同發展貢獻了重要的增長功能。

宏信建發方向，一是主動融入國家應急動員體系，先後支援保障武漢火神山醫院、雷神山醫院等全國20餘家醫院的應急電力供應，全力參與十餘家應急醫院的建設，並踴躍參與全國各地洪澇災害的搶險救災工作，其快速響應調度能力以及工程、技術服務水平獲得高度認可，品牌知名度全面提升。二是積極投身全國範圍的復工潮、開工潮，匹配經濟穩增長需求，加快設備資產擴張，高空作業車、周轉材料和新型模架資產規模穩居全國第一，躋身全球租賃百強榜第39名，高空車全球第6名。三是進一步深化經營網絡佈局，截至六月底，宏信建發覆蓋97個城市、186個經營網點，網點規模全國第一，同時加速三四線網點孵化，實現全國範圍的末梢覆蓋；與此同時，積極開發東南亞等海外市場，培育營銷新動能。四是不斷加大信息技術、工程技術方向的研發投入，不斷鞏固各產品線競爭優勢，持續提升業務流程效率及客戶服務感知。二季度以來，宏信建發各項業務快速復蘇，領先行業，為全年穩定增長奠定了堅實基礎。

醫院集團方向，一是積極響應政府號召，踐行社會辦醫使命擔當，疫情期間，集團共計抽調旗下5家醫院30餘名醫護人員馳援湖北疫區，憑借過硬的專業實力和積累的豐富經驗做好對公立醫療體系的有效補充。二是以廣泛、下沉的服務網絡，到達資源最薄弱區域，讓更多人就近獲得高品質、有溫度、可負擔的醫療服務。截至六月底，本集團累計投資醫療機構60家，公司化運營的可開放床位數2萬餘張，佈局橫跨全國55個縣市，輻射人口超1億。三是在「一套體系、一張網絡、一家醫院」管理模式的基礎上，加強橫向區域化協同，推動區域醫院之間學科人才聯動、管理優勢互補。四是提供多層次、多元化的養老服務，打造「醫、康、護、養」四位一體的養老運營體系。上半年，醫院集團經營穩步恢復，業績整體保持穩定。

籌資方面，本集團在經營環境存在諸多不確定因素的情況下，持續加強與傳統大型金融機構合作，深挖中小銀行資源，強力保障資源獲取。同時，成功發行人民幣20億元可續期疫情防控債券，以金融力量及時支援疫情高發省份、疫情防控企業、中小微企業等各領域實體企業共度難關。另外，在審慎評估前提下，搶佔最優時間窗口，迅速完成發行3億美元可轉換債券，獲得市場的高度認可。

## 管理層討論與分析

### 2. 利潤表分析

#### 2.1 利潤表分析(概覽)

二零二零年上半年，面對複雜多變的宏觀環境以及新冠疫情影響，本集團繼續秉承「金融+產業」的經營理念，整體業績保持穩健，實現除稅前溢利3,329,603人民幣千元，較上年同期下降6.73%；本公司普通股持有人應佔期內溢利2,055,682人民幣千元，較上年同期下降7.96%，與截至二零一九年六月三十日止六個月比較數字如下表所示。

	截至六月三十日止六個月		變動%
	二零二零年 人民幣千元 (未經審核)	二零一九年 人民幣千元 (未經審核)	
收入	13,275,366	14,181,427	-6.39%
銷售成本	(6,500,950)	(6,162,222)	5.50%
毛利	6,774,416	8,019,205	-15.52%
其他收入／收益	952,089	338,750	181.06%
銷售及行政開支	(2,361,302)	(2,819,296)	-16.24%
其他費用開支	(304,975)	(225,533)	35.22%
財務成本	(325,086)	(221,541)	46.74%
合營／聯營企業投資損益	250,813	91,313	174.67%
撥備前溢利	4,985,955	5,182,898	-3.80%
資產撥備	(1,656,352)	(1,613,005)	2.69%
除稅前溢利	3,329,603	3,569,893	-6.73%
所得稅開支	(971,717)	(1,041,013)	-6.66%
期內溢利	2,357,886	2,528,880	-6.76%
以下人士應佔：			
本公司普通股持有人	2,055,682	2,233,436	-7.96%
永續證券持有人	278,928	259,216	7.60%
非控制權益	23,276	36,228	-35.75%

## 管理層討論與分析

### 2.2 收入

二零二零年上半年，本集團實現收入13,275,366人民幣千元，較上年同期的14,181,427人民幣千元下降6.39%，金融及諮詢分部收入有所下降，產業運營分部收入持續增長。二零二零年上半年，金融及諮詢分部收入(未計稅金及附加前)9,699,212人民幣千元，佔收入總額(未計稅金及附加前)的比例為72.82%，較上年同期下降13.73%；其中諮詢服務收入下降36.04%，主要由於受到新冠疫情影響，現場諮詢服務業務受到負面影響。同時隨着本集團複合化產業運營的順利推進，產業運營收入較去年同期增長21.87%。

下表列出所示期間本集團收入按業務分部的構成及變動情況。



	截至六月三十日止六個月				
	二零二零年		二零一九年		變動%
	人民幣千元 (未經審核)	比重%	人民幣千元 (未經審核)	比重%	
金融及諮詢分部	9,699,212	72.82%	11,242,545	79.10%	-13.73%
金融服務(利息收入)	7,730,045	58.04%	8,163,767	57.44%	-5.31%
諮詢服務(費用收入)	1,969,167	14.78%	3,078,778	21.66%	-36.04%
產業運營分部	3,620,098	27.18%	2,970,529	20.90%	21.87%
總額	13,319,310	100.00%	14,213,074	100.00%	-6.29%
稅金及附加	(43,944)		(31,647)		38.86%
收入(稅金及附加後)	13,275,366		14,181,427		-6.39%

本集團亦按行業對收入進行分類，二零二零年上半年本集團業務主要集中於九大行業：醫療健康、文化旅遊、工程建設、機械製造、化工醫藥、電子信息、民生消費、交通物流和城市公用。二零二零年上半年，受到新冠疫情的負面影響，各大行業的增長均受到了較大影響，特別是文化旅遊、交通物流、醫療健康以及化工醫藥有較大降幅，分別為-35.08%、-13.05%、-16.85%以及-17.08%，而隨着國家宏觀調控政策的陸續出台，城市公用、電子信息以及工程建設行業獲得了增長，分別為13.04%、7.92%以及3.83%。

## 管理層討論與分析

下表列出所示期間本集團收入(未計稅金及附加前)按行業的構成及變動情況。

行業	人民幣千元	比重%	變動%
醫療健康	2,954,387	22.18%	-16.85%
	3,553,149	25.00%	
文化旅遊	1,318,473	9.90%	-35.08%
	2,030,993	14.29%	
工程建設	2,455,906	18.44%	3.83%
	2,365,256	16.64%	
機械製造	429,065	3.22%	-5.78%
	455,402	3.20%	
化工醫藥	203,693	1.53%	-17.08%
	245,656	1.73%	
電子信息	566,650	4.26%	7.92%
	525,056	3.70%	
民生消費	468,934	3.52%	-0.09%
	469,348	3.30%	
交通物流	806,971	6.06%	-13.05%
	928,088	6.53%	
城市公用	3,996,279	30.00%	13.04%
	3,535,215	24.87%	
其他	118,952	0.89%	13.38%
	104,911	0.74%	
合計	13,319,310	100.00%	-6.29%
	14,213,074	100.00%	

 2020 截至六月三十日止六個月  
 2019 截至六月三十日止六個月

## 管理層討論與分析

### 2.2.1 金融服務 (利息收入)

本集團金融及諮詢分部的利息收入 (未計稅金及附加前) 由二零一九年上半年的 8,163,767 人民幣千元，下降 5.31%，至二零二零年上半年的 7,730,045 人民幣千元，佔本集團總收入 (未計稅金及附加前) 的 58.04%。

下表列出於所示期間不同行業類別的生息資產平均餘額、利息收入及平均收益率。

	截至六月三十日止六個月					
	二零二零年			二零一九年		
	生息資產 平均餘額 <sup>(1)</sup>	利息收入 <sup>(2)</sup>	平均 收益率 <sup>(3)</sup>	生息資產 平均餘額 <sup>(1)</sup>	利息收入 <sup>(2)</sup>	平均 收益率 <sup>(3)</sup>
	人民幣千元 (未經審核)	人民幣千元 (未經審核)	%	人民幣千元 (未經審核)	人民幣千元 (未經審核)	%
醫療健康	31,355,979	1,189,993	7.59%	37,163,513	1,440,106	7.75%
文化旅遊	30,020,445	1,113,269	7.42%	35,882,996	1,331,758	7.42%
工程建設	23,162,168	801,972	6.92%	26,244,132	919,345	7.01%
機械製造	9,101,006	287,052	6.31%	12,460,011	366,937	5.89%
化工醫藥	4,530,642	142,056	6.27%	4,410,598	147,925	6.71%
電子信息	8,656,768	278,568	6.44%	9,609,899	338,373	7.04%
民生消費	9,633,934	319,775	6.64%	10,239,157	365,342	7.14%
交通物流	13,669,156	448,536	6.56%	17,453,687	604,860	6.93%
城市公用	81,117,697	3,083,950	7.60%	63,487,957	2,569,243	8.09%
其他 <sup>(5)</sup>	2,257,533	64,874	5.75%	1,393,120	79,878	11.47%
合計	213,505,328	7,730,045	7.24%	218,345,070	8,163,767	7.48%

註：

- (1) 按所示期間期初及期末的生息資產平均餘額計算。
- (2) 各行業類別的利息收入為未計稅金及附加前的收益。
- (3) 平均收益率為將利息收入除以生息資產平均餘額計算，以年化形式列示。
- (4) 生息資產包括應收融資租賃款淨額、委託貸款、抵押貸款、長期應收款、應收保理款、部分以公允價值計量且其變動計入當期損益的金融資產及各自已計提尚未收取的利息。
- (5) 其他項目主要包括海外業務部、資產管理業務等創新金融項目。

## 管理層討論與分析

### 按生息資產平均餘額分析

本集團的生息資產平均餘額由截至二零一九年上半年的218,345,070人民幣千元，下降2.22%，至二零二零年上半年的213,505,328人民幣千元。本集團主動管理資產負債率水平，金融服務業務保持穩健、協調發展。

### 按平均收益率分析

二零二零年上半年，本集團的平均收益率為7.24%，較上年同期的7.48%下降了0.24個百分點，乃由於下列原因所致：(i)受到市場利率（比如貸款市場報價利率「LPR」）下降的影響，於二零一九年下半年和二零二零年上半年間，一年期LPR下降了46個基點，五年期LPR下降了20個基點；(ii)本集團在主動管理資產規模的同時，積極調控生息資產行業分部、並持續維護高端客戶的商業機會以保持資產質量的穩定。

下表列出於所示期間不同地域的利息收入（未計稅金及附加前）。

地區	人民幣千元		比重%
東北	2020上半年	561,627	7.27%
	2019上半年	782,707	9.59%
華北	2020上半年	861,923	11.15%
	2019上半年	978,699	11.99%
華東	2020上半年	2,394,677	30.98%
	2019上半年	2,160,372	26.47%
華南	2020上半年	588,303	7.61%
	2019上半年	636,148	7.79%
華中	2020上半年	1,080,732	13.98%
	2019上半年	1,176,591	14.41%
西北	2020上半年	500,095	6.47%
	2019上半年	547,939	6.71%
西南	2020上半年	1,742,688	22.54%
	2019上半年	1,881,311	23.04%
合計	2020上半年	7,730,045	
	2019上半年	8,163,767	

2020 截至六月三十日止六個月  
 2019 截至六月三十日止六個月

註：二零二零年上半年來自於湖北省的利息收入為248,159人民幣千元，佔利息收入總額的3.21%

## 管理層討論與分析

### 2.2.2 諮詢服務(費用收入)

二零二零年上半年，本集團的金融及諮詢分部的服務費收入(未計稅金及附加前)由二零一九年上半年3,078,778人民幣千元，下降36.04%至二零二零年上半年1,969,167人民幣千元，佔本集團總收入(未計稅金及附加前)的14.78%。

下表列出於所示期間本集團按行業分類分析的服務費收入(未計稅金及附加前)。

	截至六月三十日止六個月				
	二零二零年		二零一九年		變動%
	人民幣千元 (未經審核)	比重%	人民幣千元 (未經審核)	比重%	
醫療健康	76,230	3.87%	675,154	21.93%	-88.71%
文化旅遊	117,791	5.98%	584,219	18.98%	-79.84%
工程建設	223,926	11.37%	289,943	9.42%	-22.77%
機械製造	141,111	7.17%	87,722	2.85%	60.86%
化工醫藥	61,637	3.13%	97,731	3.17%	-36.93%
電子信息	102,800	5.22%	74,796	2.43%	37.44%
民生消費	125,491	6.37%	99,943	3.25%	25.56%
交通物流	154,285	7.84%	183,762	5.97%	-16.04%
城市公用	912,329	46.33%	965,973	31.37%	-5.55%
其他	53,567	2.72%	19,535	0.63%	174.21%
合計	1,969,167	100.00%	3,078,778	100.00%	-36.04%

二零二零年上半年，受到新冠疫情的負面影響，本集團積極應對復工復產，但由於一季度一段時間經濟停擺，同時疫情對行業相關度較高的醫療健康、文化旅遊、化工醫藥、工程建設與交通物流行業的負面衝擊較大，該些行業的諮詢服務業務受限，導致諮詢服務收入下降。隨着國家宏觀政策引導以及對基建、民生與在線消費等行業的促進，本集團機械製造、電子信息及民生消費行業的諮詢服務收入較二零一九年上半年分別有所增長。本集團將根據客戶需求變化，逐步提升服務能力、豐富服務內容和手段，努力實現該項業務收入的穩健增長。



## 管理層討論與分析

下表列出於所示期間本集團按地域分類的服務費收入(未計稅金及附加前)。

	截至六月三十日止六個月			
	二零二零年		二零一九年	
	人民幣千元 (未經審核)	比重%	人民幣千元 (未經審核)	比重%
東北	67,792	3.44%	213,751	6.94%
華北	264,464	13.43%	405,454	13.17%
華東	786,540	39.94%	983,337	31.95%
華南	175,454	8.91%	247,685	8.04%
華中	223,662	11.36%	346,458	11.25%
西北	127,442	6.47%	199,810	6.49%
西南	323,813	16.45%	682,283	22.16%
合計	1,969,167	100.00%	3,078,778	100.00%

註：二零二零年上半年來自於湖北省的諮詢服務收入為60,665人民幣千元，佔諮詢服務收入總額的3.08%。

## 管理層討論與分析

### 2.2.3 產業運營分部收入

本集團的產業運營分部的收入(未計稅金及附加前)由二零一九年上半年的2,970,529人民幣千元，增加21.87%至二零二零年上半年的3,620,098人民幣千元，佔本集團總收入(未計稅金及附加前)的27.18%。

下表列出於所示期間本集團按業務分類分析的產業運營收入(未計稅金及附加前)。

	截至六月三十日止六個月				
	二零二零年		二零一九年		變動%
	人民幣千元 (未經審核)	比重%	人民幣千元 (未經審核)	比重%	
產業運營分部收入	3,620,098	100.00%	2,970,529	100.00%	21.87%
其中：					
醫院運營收入 <sup>(1)</sup>	1,534,560	42.39%	1,332,160	44.85%	15.19%
設備運營收入 <sup>(2)</sup>	1,398,350	38.63%	1,153,560	38.83%	21.22%
教育機構運營收入	88,096	2.43%	109,177	3.68%	-19.31%

註：

- (1) 醫院運營收入詳見本部分12.1的討論分析；
- (2) 設備運營收入詳見本部分13.1的討論分析。

本集團二零二零年穩步推進國內外優質K12教育佈局，秉承「以人為本、中西融合、精英教育」的辦學宗旨，不斷深化提升本集團體系內幼兒園及學校的師資水平、課程體系、校園設施及運營流程管理等方面，培養具有社會貢獻力、科學創新力和國際競爭力的優秀學生。截至二零二零年上半年本集團已運營優質幼兒園14所(其中5所已達成熟園狀態)、學校3所(其中1所已滿校)。在校學生人數2,111人，較二零一九年上半年增長9.43%，其中高學費單價的學生人數佔比有所提高。二零二零年上半年教育機構運營收入88,096人民幣千元，較二零一九年上半年下降19.31%，主要原因是受新冠疫情影響，二零二零年上半年本集團體系內幼兒園無法按照原計劃開展教學。

## 管理層討論與分析

### 2.3 銷售成本

二零二零年上半年，本集團銷售成本6,500,950人民幣千元，較上年同期的6,162,222人民幣千元增加5.50%。其中金融及諮詢分部成本3,980,399人民幣千元，佔成本總額的比例為61.23%，較上年同期的4,191,318人民幣千元下降5.03%，主要是由於本集團在維持通過債務融資支持生息資產投放的比率的同時，新增融資成本有所下降，使得金融及諮詢分部的利息支出有所下降；產業運營分部成本2,520,551人民幣千元，佔成本總額的比例為38.77%，較上年同期的1,970,904人民幣千元增加27.89%，主要是由於本集團醫療健康及設備運營等產業運營業務的快速擴張，其中醫療健康的部分醫院仍處於前期投入階段，未形成足夠規模優勢，設備運營產業通過覆蓋全國的運營網絡及經營能力實現規模化產出，該些業務規模的快速擴張導致產業運營銷售成本大幅增長。本集團將通過集團化管理，逐步提升各產業運營公司運行效率，將產業運營的銷售成本支出更高效地轉化為其營業收入增長。

下表列出所示期間本集團銷售成本按業務分部的構成及變動情況。

	截至六月三十日止六個月				
	二零二零年		二零一九年		變動%
	人民幣千元 (未經審核)	比重%	人民幣千元 (未經審核)	比重%	
金融及諮詢分部成本	3,980,399	61.23%	4,191,318	68.02%	-5.03%
產業運營分部成本	2,520,551	38.77%	1,970,904	31.98%	27.89%
銷售成本	6,500,950	100.00%	6,162,222	100.00%	5.50%

## 管理層討論與分析

### 2.3.1 金融及諮詢分部成本

本集團金融及諮詢分部的銷售成本完全源自於本集團計息的銀行及其他融資有關的利息支出。下表列出於所示期間本集團的計息負債的平均餘額、本集團的利息開支及本集團的平均成本率。

	截至六月三十日止六個月					
	二零二零年			二零一九年		
	平均餘額 <sup>(1)</sup>	利息支出	平均成本率 <sup>(2)</sup>	平均餘額 <sup>(1)</sup>	利息支出	平均成本率 <sup>(2)</sup>
	人民幣千元 (未經審核)	人民幣千元 (未經審核)		人民幣千元 (未經審核)	人民幣千元 (未經審核)	
計息負債	166,018,719	3,980,399	4.80%	166,475,658	4,191,318	5.04%

註：

- (1) 按所示期間期初及期末的計息負債平均餘額計算。
- (2) 按利息支出除以計息負債的平均餘額，以年化形式列式。

金融及諮詢的銷售成本由截至二零一九年上半年4,191,318人民幣千元，下降至二零二零年上半年3,980,399人民幣千元。二零二零年上半年本集團的平均成本率為4.80%，較二零一九年上半年成本有所下降，主要原因如下：

(i)受二零二零年上半年寬鬆貨幣政策影響，境內融資成本顯著下降，新增境內銀行提款導致平均成本率較二零一九年上半年下降0.09%；(ii)本集團充分利用多元化籌資優勢，加大境外提款佔比，因新增境外銀行提款導致平均成本率較二零一九年上半年下降0.04%；(iii)二零二零年上半年完成公司債、中期票據、超短融等多種類型的產品發行，因二零二零年上半年債券市場收益率總體下行，導致平均成本率較二零一九年上半年下降0.14%；(iv)存量成本上升，二零二零年存量貸款中，因二零一六至二零一七年導入的低成本貸款到期，導致平均成本率較二零一九年上半年增加0.03%。

二零二零年下半年，在「金融+產業」的戰略下，本集團將加大力度支持旗下產業方向發展，金融資源全方位進行對接，主要措施如下：(i)深化和境內主流銀行及非銀機構合作；(ii)積極關注國際市場，加強與評級機構及投資人溝通，擴大海外金融市場合作；(iii)持續探索新的渠道和產品，進一步優化、豐富融資結構。

## 管理層討論與分析

### 2.3.2 產業運營分部成本

本集團的產業運營分部的銷售成本主要源自設備運營成本、醫院運營成本、教育機構運營成本等。下表列出於所示期間本集團按業務分類分析的產業運營分部成本。

	截至六月三十日止六個月				
	二零二零年		二零一九年		變動%
	人民幣千元 (未經審核)	比重%	人民幣千元 (未經審核)	比重%	
產業運營分部成本	2,520,551	100.00%	1,970,904	100.00%	27.89%
其中：					
醫院運營成本 <sup>(1)</sup>	1,201,380	47.66%	997,930	50.63%	20.39%
設備運營成本 <sup>(2)</sup>	699,620	27.76%	547,160	27.76%	27.86%
教育機構運營成本	97,228	3.86%	100,558	5.10%	-3.31%

註：

(1) 醫院運營成本詳見本部分12.1的討論分析；

(2) 設備運營成本詳見本部分13.1的討論分析。

二零二零年上半年，教育機構運營成本97,228人民幣千元，較二零一九年上半年下降3.31%，受到新冠疫情影響，本集團體系內幼兒園未能按照原計劃進行開展教學，浮動運營成本有所下降，疊加工資薪酬、折舊攤銷等固定成本的影响，成本的同比降幅小於收入的同比降幅。

## 管理層討論與分析

### 2.4 毛利

二零二零年上半年本集團的毛利為6,774,416人民幣千元，較去年同期8,019,205人民幣千元，減少1,244,789人民幣千元，降幅為15.52%。二零二零年上半年及二零一九年上半年，本集團的毛利率分別為51.03%及56.55%，其中產業運營毛利率由二零一九年上半年的33.65%，下降3.28%，至二零二零年上半年的30.37%。

#### 2.4.1 金融及諮詢分部毛利

二零二零年上半年本集團金融及諮詢分部毛利率為58.96%，較去年同期的62.72%有所下降。金融及諮詢分部毛利率受淨利息收入的變動及淨利息收益率水平影響，下表列出所示期間本集團的利息收入、利息支出、淨利息收入、淨利息差及淨利息收益率情況。

	截至六月三十日止六個月		變動%
	二零二零年 人民幣千元 (未經審核)	二零一九年 人民幣千元 (未經審核)	
利息收入 <sup>(1)</sup>	7,730,045	8,163,767	-5.31%
利息支出 <sup>(2)</sup>	3,980,399	4,191,318	-5.03%
淨利息收入	3,749,646	3,972,449	-5.61%
淨利息差 <sup>(3)</sup>	2.44%	2.44%	-
淨利息收益率 <sup>(4)</sup>	3.51%	3.64%	-0.13%

註：

- (1) 利息收入為本集團的金融服務的利息收入。
- (2) 利息支出為本集團的金融服務的借款成本。
- (3) 按平均收益率與平均成本率之間的差額計算。平均收益率是按利息收入除以生息資產平均餘額計算，以年化形式列示。平均成本率是按利息支出除以計息負債平均餘額計算，以年化形式列示。
- (4) 按淨利息收入除以生息資產平均餘額計算，以年化形式列示。

## 管理層討論與分析

二零二零年上半年，本集團的淨利息差為2.44%，與上年同期持平。淨利息差持平主要是由於本集團生息資產的平均收益率下降24個基點，同時計息負債的平均成本率下降24個基點。生息資產平均收益率及計息負債平均成本率的變化情況，詳見本部分2.2.1及2.3.1的討論分析。本集團的淨利息收入由二零一九年上半年3,972,449人民幣千元，下降5.61%，至二零二零年上半年的3,749,646人民幣千元，本集團生息資產平均餘額同比下降2.22%。綜合上述原因，本集團的淨利息收益率3.51%，比上年同期3.64%下降了0.13個百分點。

### 2.4.2 產業運營分部毛利

	截至六月三十日止六個月				
	二零二零年		二零一九年		變動%
	人民幣千元 (未經審核)	比重%	人民幣千元 (未經審核)	比重%	
產業運營分部毛利	1,099,547	100.00%	999,625	100.00%	10.00%
其中：					
醫院運營毛利 <sup>(1)</sup>	333,180	30.30%	334,240	33.44%	-0.32%
設備運營毛利 <sup>(2)</sup>	698,730	63.55%	606,400	60.66%	15.23%
教育機構運營毛利	-9,132	-0.83%	8,619	0.86%	-205.95%

註：

- (1) 醫院運營毛利詳見本部分12.1的討論分析；
- (2) 設備運營毛利詳見本部分13.1的討論分析。

二零二零年上半年產業運營分部的毛利為1,099,547人民幣千元，較二零一九年上半年999,625人民幣千元增長10.00%。其中醫院運營業務與設備運營業務分別實現毛利333,180人民幣千元與698,730人民幣千元，分別佔總體產業運營分部毛利的30.30%與63.55%。

二零二零年上半年，教育機構運營業務的毛利為虧損9,132人民幣千元，毛利率約為-10.37%（二零一九年上半年：7.89%）。二零二零年上半年受新冠肺炎疫情影響，本集團體系內幼兒園未能按照原計劃開展教學，教育機構運營收入較二零一九年上半年有所下降，同時依舊承受人工薪酬及折舊攤銷等固定成本，導致教育運營業務毛利有所下降。

## 管理層討論與分析

### 2.5 其他收入／收益

下表載列本集團於所示期間的其他收入／收益明細：

	截至六月三十日止六個月		變動%
	二零二零年 人民幣千元 (未經審核)	二零一九年 人民幣千元 (未經審核)	
出表資產自持份額的收益 <sup>(1)</sup>	510,310	155,970	227.18%
銀行利息收入	69,259	60,223	15.00%
理財產品收益	43,365	45,880	-5.48%
政府補貼	44,791	10,399	330.72%
股權投資收益 <sup>(2)</sup>	253,552	49,778	409.37%
金融資產轉讓收益 <sup>(3)</sup>	1,792	3,728	-51.93%
其他收入	29,020	12,772	127.22%
合計	952,089	338,750	181.06%

註：

- (1) 本集團就出表資產的自持份額，根據該份額預計收益率確認歸屬於年度內的收益。本集團表外資產的變化情況，詳見本部分3.3的討論分析。二零二零年上半年有合計5.99人民幣億元的出表資產自持份額到期，獲得3.35人民幣億元的收益，二零一九年上半年有合計2.06人民幣億元的出表資產自持份額到期，獲得0.62人民幣億元的收益。
- (2) 本集團股權投資收益主要為股權投資的公允價值變動及轉讓收益。
- (3) 本集團金融資產轉讓收益是本集團通過發行資產支持證券等方式所獲的生息資產出售溢價。



## 管理層討論與分析

### 2.6 銷售及行政開支

二零二零年上半年，本集團銷售及行政開支為2,361,302人民幣千元，較上年同期2,819,296人民幣千元減少457,994人民幣千元，降幅16.24%。主要是由於新冠疫情影響以及本集團有效控制銷售及行政開支中業務招待費、差旅費及辦公費等行政類開支。

本集團有效控制與行政開支有關的人員的薪金及福利有關的成本，較上年同期減少499,688人民幣千元，降幅22.92%。本集團全職員工的總數，由二零一九年上半年的14,771人，增加至二零二零年上半年的20,935人。

二零二零年上半年，本集團運營成本率為34.86%，較上年同期的35.16%有所下降。

### 2.7 其他費用開支

二零二零年上半年，本集團其他費用開支為304,975人民幣千元，較上年同期增加79,442人民幣千元，增幅35.22%。其他費用開支中外匯損失為48,856人民幣千元，較上年同期的36,727人民幣千元，增加12,129人民幣千元。

### 2.8 財務成本

二零二零年上半年，本集團財務成本為325,086人民幣千元，較上年同期增加103,545人民幣千元，增幅46.74%。財務成本主要為本集團產業運營分部融資相關成本。

### 2.9 撥備前溢利

二零二零年上半年，本集團撥備前溢利為4,985,955人民幣千元，較上年同期下降196,943人民幣千元，降幅3.80%。撥備前溢利下降3.80%主要是由於本集團收入下降6.39%的同時，銷售成本較上年同期增長5.50%，導致本集團本期毛利下降15.52%，同時其他收入／收益增長181.06%，銷售及行政開支減少16.24%，其他費用開支增長35.22%。收入、銷售成本、毛利、其他收入／收益、銷售及行政開支以及其他費用開支的變化情況，詳見本部分2.2、2.3、2.4、2.5、2.6與2.7的討論分析。綜上，面對外部客觀環境變化，本集團積極主動採用審慎、穩健發展策略，但由於新冠疫情等宏觀因素的複雜多變，導致銷售成本增幅高於收入增幅，與此同時產業運營處於前期快速擴張和投入期，成本和銷售及行政開支增速較快，導致本集團撥備前溢利有所下降。預計未來隨着外部環境逐步企穩，產業運營業務規模逐步擴張、內在運營效率逐步提升，本集團撥備前溢利將呈現穩健增長態勢。

## 管理層討論與分析

### 2.10 資產撥備

下表載列本集團於所示期間的資產撥備明細：

	截至六月三十日止六個月				
	二零二零年		二零一九年		變動%
	人民幣千元 (未經審核)	比重%	人民幣千元 (未經審核)	比重%	
生息資產撥備	1,056,114	63.76%	1,421,414	88.12%	-25.70%
應收款項撥備 <sup>(1)</sup>	99,168	5.99%	62,657	3.88%	58.27%
其他應收款撥備 <sup>(1)</sup>	(6,582)	-0.40%	1,023	0.06%	-743.40%
存貨撥備	20,979	1.27%	-	-	不適用
固定資產撥備 <sup>(2)</sup>	449,956	27.17%	68,185	4.23%	559.91%
出表資產自持份額撥備 <sup>(3)</sup>	3,000	0.18%	8,000	0.50%	-62.50%
其他撥備	33,717	2.03%	51,726	3.21%	-34.82%
合計	1,656,352	100.00%	1,613,005	100.00%	2.69%

註：

- (1) 應收款項與其他應收款撥備主要為本集團對相關應收款計提的預期信用損失。
- (2) 固定資產撥備主要為本集團對持有的船舶類、教育板塊子公司固定資產計提的減值準備。
- (3) 出表資產自持份額撥備主要為本集團出表資產自持份額計提的預期信用損失。

## 管理層討論與分析

### 2.11 所得稅開支

二零二零年上半年，本集團所得稅開支為971,717人民幣千元，較上年同期減少69,296人民幣千元，降幅6.66%，主要是由於相關期間本集團的經營溢利減少所致。

本集團二零二零年上半年所得稅有效稅率為29.2%，較上年同期基本穩定。下表載列本集團於所示期間的所得稅目明細：

	截至六月三十日止六個月		變動%
	二零二零年 (未經審核)	二零一九年 (未經審核)	
境內法定稅率	25.0%	25.0%	-
跨境業務預提稅 <sup>(1)</sup>	1.7%	1.1%	0.6%
其他 <sup>(2)</sup>	2.5%	3.1%	-0.6%
合計	29.2%	29.2%	-

註：

- (1) 跨境業務預提稅增加乃由於本集團集團內部跨境借款業務預提稅計提額的增加。
- (2) 其他項目的減少主要是本集團境外所得稅負減少所致。

### 2.12 本公司普通股持有人應佔期內溢利

基於上述討論分析，本公司普通股持有人應佔期內溢利為2,055,682人民幣千元，較上年同期減少177,754人民幣千元，降幅7.96%。

### 2.13 基本每股收益

本期基本每股收益為0.54人民幣元，較上年同期減少0.04人民幣元，降幅6.90%。

## 管理層討論與分析

### 3. 財務狀況分析

#### 3.1 資產(概覽)

於二零二零年六月三十日，本集團資產總額289,317,456人民幣千元，較上年末增加28,746,868人民幣千元，增幅11.03%。生息資產淨額為223,861,581人民幣千元，較上年末增加20,712,506人民幣千元，增幅10.20%。

下表列出於所示日期的資產的分析。

	二零二零年六月三十日		二零一九年十二月三十一日		變動%
	人民幣千元 (未經審核)	佔比%	人民幣千元 (經審核)	佔比%	
貸款及應收款項	220,038,349	76.05%	201,120,901	77.18%	9.41%
其中：生息資產	216,506,013	74.83%	197,613,781	75.84%	9.56%
現金及現金等價物	7,972,789	2.76%	3,989,571	1.53%	99.84%
受限制存款	5,417,361	1.87%	5,966,661	2.29%	-9.21%
資產支持證券／票據之自持份額	5,388,583	1.86%	5,850,246	2.25%	-7.89%
繼續涉入資產	5,388,583	1.86%	5,850,246	2.25%	-7.89%
預付款項及其他應收款項	2,645,443	0.91%	2,595,975	1.00%	1.91%
遞延所得稅資產	4,731,980	1.64%	4,181,252	1.60%	13.17%
物業、廠房及設備	14,315,137	4.95%	11,582,978	4.45%	23.59%
對合營／聯營企業的投資	7,382,935	2.55%	7,218,666	2.77%	2.28%
以公允價值計量且其變動計入 當期損益的金融資產	8,082,930	2.79%	4,442,688	1.70%	81.94%
其中：生息資產	1,154,041	0.40%	-	-	不適用
衍生金融工具	1,910,472	0.66%	1,565,836	0.60%	22.01%
存貨	502,771	0.17%	403,838	0.15%	24.50%
合同資產	21,185	0.01%	22,646	0.01%	-6.45%
商譽	2,383,880	0.82%	2,321,837	0.89%	2.67%
使用權資產	3,106,168	1.09%	3,422,782	1.31%	-9.25%
其他資產	28,890	0.01%	34,465	0.01%	-16.18%
資產總額	289,317,456	100.00%	260,570,588	100.00%	11.03%

## 管理層討論與分析

### 3.2 生息資產

本集團的資產中的主要組成部分為生息資產，佔本集團二零二零年六月三十日資產總額的76.45%。二零二零年上半年，本集團根據環境及產業形勢動態調整各行業板塊推進政策，在深入耕耘市場的同時，以審慎態度強化風險管控，加強細分行業與客戶資質的風險識別，在資產安全的前提下穩健推進金融業務的擴展，使本集團生息資產保持穩步增長。

下表列出於所示日期的生息資產分析。

	二零二零年六月三十日		二零一九年十二月三十一日		變動%
	人民幣千元 (未經審核)	比重%	人民幣千元 (經審核)	比重%	
生息資產淨額					
計入貸款及應收款項	222,707,540	99.48%	203,149,075	100.00%	9.63%
計入以公允價值計量 且其變動計入當期 損益的金融資產	1,154,041	0.52%	-	-	不適用
生息資產淨額合計	223,861,581	100.00%	203,149,075	100.00%	10.20%
減：生息資產撥備	(6,201,527)		(5,535,294)		12.04%
生息資產淨值	217,660,054		197,613,781		10.14%

## 管理層討論與分析

### 3.2.1 貸款及應收款項

下表列出於所示日期的貸款及應收款項分析。

	二零二零年六月三十日		二零一九年十二月三十一日		變動%
	人民幣千元 (未經審核)	比重%	人民幣千元 (經審核)	比重%	
計入貸款及應收款項的 生息資產淨值	<b>216,506,013</b>	<b>98.39%</b>	197,613,781	98.26%	9.56%
其他 <sup>(1)</sup>	<b>3,532,336</b>	<b>1.61%</b>	3,507,120	1.74%	0.72%
貸款及應收款項淨值	<b>220,038,349</b>	<b>100.00%</b>	201,120,901	100.00%	9.41%

註：

(1) 其他，包括應收票據及應收款項。

## 管理層討論與分析

### 3.2.2 生息資產淨額分行業情況

下表載列於所示日期按行業分類分析本集團的生息資產淨額<sup>(1)</sup>。

	二零二零年六月三十日		二零一九年十二月三十一日		變動%
	人民幣千元 (未經審核)	比重%	人民幣千元 (經審核)	比重%	
醫療健康	31,472,137	14.08%	31,239,825	15.38%	0.74%
文化旅遊	29,075,722	12.99%	30,965,168	15.24%	-6.10%
工程建設	24,338,783	10.87%	21,985,553	10.82%	10.70%
機械製造	9,655,162	4.31%	8,546,849	4.21%	12.97%
化工醫藥	4,953,660	2.21%	4,107,624	2.02%	20.60%
電子信息	9,247,445	4.13%	8,066,091	3.97%	14.65%
民生消費	10,307,621	4.60%	8,960,246	4.41%	15.04%
交通物流	13,729,866	6.13%	13,608,446	6.70%	0.89%
城市公用	88,502,668	39.53%	73,732,725	36.30%	20.03%
其他	2,578,517	1.15%	1,936,548	0.95%	33.15%
合計	223,861,581	100.00%	203,149,075	100.00%	10.20%

註：

- (1) 於二零一九年十二月三十一日至二零二零年六月三十日期間，本集團的目標行業中，化工醫藥、城市公用、民生消費、電子信息、機械製造與工程建設的生息資產保持增長，這是由於(i)本集團的業務擴充及對各自行業的深入探索，擴大上述產業的客戶群體、加大了對於上述產業優質客戶的導入，(ii)本集團適應宏觀經濟的變化及產業環境的走勢，對重點行業的佈局調整，以及(iii)本集團持續維護併發掘優質行業、優質客戶的金融服務需求。

## 管理層討論與分析

### 3.2.3 生息資產淨額分區域情況

下表載列於所示日期按區域分類分析本集團的生息資產淨額。

	二零二零年六月三十日		二零一九年十二月三十一日	
	人民幣千元 (未經審核)	比重%	人民幣千元 (經審核)	比重%
東北	15,427,041	6.89%	16,605,784	8.17%
華北	25,758,474	11.51%	23,759,302	11.70%
華東	68,924,628	30.79%	58,249,785	28.68%
華南	18,403,426	8.22%	15,202,665	7.48%
華中	31,280,224	13.97%	29,350,086	14.45%
西北	15,090,951	6.74%	13,535,142	6.66%
西南	48,976,837	21.88%	46,446,311	22.86%
合計	223,861,581	100.00%	203,149,075	100.00%

註：二零二零年六月末生息資產中，來自於湖北省生息資產淨額為6,823,521人民幣千元，佔生息資產淨額的3.05%。



## 管理層討論與分析

### 3.2.4 生息資產淨額賬齡情況

下表載列於所示日期生息資產淨額的賬齡情況，乃按自有關租賃、委託貸款、抵押貸款、債權轉讓及保理等合同的生效日期以來已經過的時間劃分。

	二零二零年六月三十日		二零一九年十二月三十一日		變動%
	人民幣千元 (未經審核)	比重%	人民幣千元 (經審核)	比重%	
生息資產淨額					
1年內	98,613,235	44.06%	82,278,512	40.50%	19.85%
1-2年	43,507,368	19.43%	59,865,677	29.47%	-27.33%
2-3年	50,150,262	22.40%	45,765,907	22.53%	9.58%
3年及以上	31,590,716	14.11%	15,238,979	7.50%	107.30%
合計	223,861,581	100.00%	203,149,075	100.00%	10.20%

一年內的生息資產淨額為於所示報告日期一年內生效及於年末或期末仍然有效的生息資產淨額。於二零二零年六月三十日，上表列載的一年內的生息資產淨額佔本集團生息資產淨額的44.06%，較上年末有所上升，這表示本集團依然保持生息資產穩健的增長能力。

## 管理層討論與分析

### 3.2.5 生息資產淨額到期日情況

下表載列於所示日期生息資產淨額的到期情況。

	二零二零年六月三十日		二零一九年十二月三十一日		變動%
	人民幣千元 (未經審核)	比重%	人民幣千元 (經審核)	比重%	
到期日					
1年內	105,604,344	47.17%	97,407,550	47.95%	8.41%
1-2年	71,611,953	32.00%	61,747,869	30.39%	15.97%
2-3年	33,248,266	14.85%	32,232,901	15.87%	3.15%
3年及以上	13,397,018	5.98%	11,760,755	5.79%	13.91%
合計	223,861,581	100.00%	203,149,075	100.00%	10.20%

一年內到期的生息資產淨額指本集團將於所示報告日期一年內收取的生息資產淨額。於二零二零年六月三十日，上表所載的應於一年內收取的生息資產淨額佔本集團於各有關日期的生息資產淨額的47.17%，較上年末略有下降。這表示本集團的生息資產淨額的到期時間分佈較均衡，且可為本集團提供持續穩定的現金流入，有助於與本集團的債務匹配。

### 3.2.6 生息資產淨額的資產質量情況

#### 3.2.6.1 生息資產淨額五級分類情況

本集團對生息資產實施五級分類，主要通過掌握存量資產資質信息，在準確揭示資產風險狀況，確認資產質量；並以此為依據針對性地調配管理資源與管理力度，有效實施分類管理措施；增強風險防範的預判性和針對性，提高資產風險控制能力。

#### 分類標準

於釐定本集團的生息資產組合的分類時，本集團應用根據本身的管理租賃資產規例所制定的一系列內部準則。此等準則是為評估借款人還款的可能性，以及本集團的生息資產的本金和利息的可收回性而設。本集團的生息資產分類準則集中於多項因素(如適用)。本集團的資產分類包括：

## 管理層討論與分析

**正常。**並無理由懷疑債務人將不會全數及／或準時地償還貸款的本金及利息。並無理由懷疑生息資產將會產生減損。

**關注。**即使債務人能夠準時支付其款項，仍然有一些因素可不利影響其支付的能力，相關因素涉及經濟、政策、行業環境變化、債務人產權結構、管理機制、組織構架及管理層人員調整、運營能力、重大投資、信貸規模和信用狀況、核心資產價值變動對債務人償付能力的影響等；同時也考慮債務人償付意願變化等主觀因素對資產質量的影響，例如，如付款逾期30日或以上，則有關的合同項下的生息資產應分為關注或以下級別。

**次級。**債務人因未能以其經營收入全數支付其付款而使其付款能力成疑，而本集團很可能因而產生損失，不論是否強制執行合同相關的任何擔保。本集團考慮其他因素，例如，如租賃付款已逾期超過三個月，則此合同的生息資產應分類為次級或以下。

**可疑。**由於債務人未能以其經營收入全數及／或準時支付其款項，使其支付的能力成疑，而本集團很可能產生重大的損失，不論是否強制執行合同的任何相關擔保。本集團考慮其他因素，例如，如付款已逾期超過六個月，此項合同的生息資產應分類為可疑或以下類別。

**損失。**於採取一切可能的步驟或進行所有必要的法律程序後，付款仍逾期未付或只收回非常有限的部分。

### 資產管理措施

二零二零年上半年，受疫情影響，整體經濟下行。本集團客戶中部分行業和企業也受疫情衝擊，給其經濟運行帶來一定風險。但隨防控形勢持續向好、生產生活秩序加快恢復的態勢不斷鞏固和拓展，影響正在逐步恢復，呈現復蘇趨勢。本集團在疫情發生第一時間主動進行全部客戶排查，以客戶關懷為切入點，對客戶復工時間、受疫情影響程度、經營及融資負債等進行重點了解；同時分層分類對客戶進行進一步溝通、現場排查等，初步判定疫情對本集團客戶資產的總體影響處於可控狀態。

## 管理層討論與分析

本集團採取了團隊升級、管理優化、組織變革等一系列優化工作。在資產管理階段，強化區域資產管理功能，細分九大區域管理單元，不斷提升資產管理的專業性與創新性。進行組織團隊升級與全方位資產管理體系優化，將資產管理分為前中後台化管理。加強過程監管工作，加強對行業、區域、政策的研究，加快信息化貸後預警系統建設，引入更多外部監控與信息平台，實現更高效更精準的信息傳遞與情況判斷，分層分類進行客戶管理措施調整。優化風險資產處置的決策和處理機制，加快風險處置時效，完善處置資源的管理，實現報告期內本集團整體資產質量繼續保持穩定可控。

### **升級團隊結構、優化管理體系，落實全面資產安全管理**

本集團持續全面審視資產運營體系並不斷優化，形成職責明確、功能清晰、目標統一的複合化組織，構建完整的前、中、後台體系。前台作業單元聚焦監控與處置，形成目標導向；中台進行過程管理，實現專業管理與決策制衡；後台支持監督，進行質量管控與集約支持。實現流程分層分類、制度分塊分級，並不斷優化內部表單、工具，形成更明確的規則、指引、手冊，發揮指引作用。結合監管要求，推動公司存量客戶央行徵信系統上報授權書，提高徵信上報率，強化客戶還款意願。

### **深化區域管理、強化行業監控，提升監控全面有效性**

集團持續的強化「貼近資產，貼近客戶」的屬地經營管理策略，根據客戶集中度、風險程度、地域差異等優化屬地化佈局，形成九大區域管理單元，發揮根植地域、貼近資產、快速機動等優勢。進行監控方法革命，深耕行業進行風險信息收集，精準識別局部風險信息，實現快速識別、高效診斷、對症下藥。並實現監控手段科技化，進行內外部信息整合、AI大數據挖掘、邏輯判斷、精準監控，實現信息閉環，及時發現和甄別風險，有效的採取措施進行處置，持續發揮行業管理專業優勢。

### **完善處置資源、探索開拓思路，提升風險處置能力**

持續夯實司法資源保障體系，積極拓展區域處置資源；通過地方AMC合作，持續完善全國處置資源佈局；不斷探索開拓處置方式與思路；建立服務全集團經營的風險管理支持體系。

## 管理層討論與分析

下表載列於所示日期生息資產五級分類情況。

	二零二零年		二零一九年		二零一八年		二零一七年	
	六月三十日		十二月三十一日		十二月三十一日		十二月三十一日	
	人民幣千元 (未經審核)	比重%	人民幣千元 (經審核)	比重%	人民幣千元 (經審核)	比重%	人民幣千元 (經審核)	比重%
正常	196,253,861	87.67%	178,912,873	88.07%	195,099,412	87.10%	174,404,617	89.91%
關注	25,071,740	11.20%	21,987,115	10.82%	26,737,919	11.94%	17,811,994	9.18%
次級	1,543,447	0.69%	1,689,815	0.83%	1,328,649	0.59%	1,202,699	0.62%
可疑	992,533	0.44%	559,272	0.28%	823,098	0.37%	558,273	0.29%
損失	-	-	-	-	-	-	-	-
生息資產淨額	223,861,581	100.00%	203,149,075	100.00%	223,989,078	100.00%	193,977,583	100.00%
不良資產	2,535,980		2,249,087		2,151,747		1,760,972	
不良資產比率	1.13%		1.11%		0.96%		0.91%	

本集團一貫執行穩健的資產管理政策，持續採用嚴格審慎的資產分類政策。於二零二零年六月三十日，本集團關注類資產佔比11.20%，較二零一九年末的10.82%上升了0.38%。在疫情環境下，客戶經營受到一定影響，目前仍處於復蘇階段，故本集團審慎地將部分資產調整為關注類。

城市公用行業關注類資產佔總關注類資產的比重為35.49%。主要是由於城市公用板塊資產量大，單體客戶體量較大，城市公用多數為公益性企業，盈利能力較弱，且上半年受疫情影響，部分行業（如公交、供熱）客戶經營出現波動，短期資金狀況趨緊，本集團審慎地將更多的該板塊資產調整為關注類。

文化旅遊行業關注類資產佔總關注類資產的比重為20.64%，主要集中在旅遊、酒店、影院等。各地管控措施和疫情風險尚未穩定，旅遊市場供需在上半年呈現較弱的態勢，恢復至常態仍有待時日。一二線城市經濟活動雖然復蘇較快，直接拉動城市及周邊的酒店消費，但中小客戶群抗壓能力仍較弱。影院雖已陸續開業，但其年內翻盤盈利的可能性較小，風險未降。本集團審慎地將更多的該板塊資產調整為關注類。

## 管理層討論與分析

醫療健康行業關注類資產佔總關注類資產的比重為18.01%。該行業板塊受疫情直接影響，部分民營醫療行業(如口腔、醫美、康養等)上半年基本處於關停狀態，收入大幅下滑。受整體經濟環境影響，部分地區財政收入下滑，造成醫保結算資金無法按時到位，導致部分公立醫院醫保結算周期拉長，醫院資金緊張。基於此，本集團審慎地將更多的該板塊資產調整為關注類。

交通物流行業關注類資產佔總關注類資產的比重為7.73%。一方面，國內疫情防控嚴格，交通受阻，部分交通物流行業客戶無法經營下滑；同時各地經濟活動停滯，物流需求端出現萎縮；另一方面，外貿船舶、物流受國際疫情影響，整體運力需求下降；國際貿易保護主義盛行，導致國際貿易壁壘增加、外貿環境惡化。本集團審慎的將更多的該板塊資產分類為關注類。

下表列出所示日期本集團的關注類資產按行業作出的分析。

	二零二零年		二零一九年		二零一八年	
	六月三十日		十二月三十一日		十二月三十一日	
	人民幣千元	比重%	人民幣千元	比重%	人民幣千元	比重%
	(未經審核)		(經審核)		(經審核)	
醫療健康	4,515,974	18.01%	4,696,256	21.36%	4,605,468	17.22%
文化旅遊	5,174,251	20.64%	4,761,246	21.65%	4,577,006	17.12%
工程建設	1,848,955	7.37%	2,334,046	10.62%	2,812,295	10.52%
機械製造	597,765	2.38%	924,872	4.21%	1,536,072	5.74%
化工醫藥	115,010	0.46%	73,200	0.33%	302,950	1.13%
電子信息	586,754	2.34%	815,763	3.71%	1,739,667	6.51%
民生消費	1,027,881	4.10%	604,632	2.75%	1,092,437	4.09%
交通物流	1,938,468	7.73%	1,247,384	5.67%	2,856,936	10.68%
城市公用	8,895,019	35.49%	6,529,716	29.70%	7,215,088	26.99%
其他	371,663	1.48%	-	-	-	-
合計	25,071,740	100.00%	21,987,115	100.00%	26,737,919	100.00%

## 管理層討論與分析

下表列出所示日期本集團的關注類資產遷徙情況。

	二零二零年 六月三十日 比重% (未經審核)	二零一九年 六月三十日 比重% (未經審核)	二零一九年 十二月三十一日 比重% (經審核)	二零一八年 十二月三十一日 比重% (經審核)	二零一七年 十二月三十一日 比重% (經審核)
正常	13.80%	27.81%	22.76%	24.82%	21.73%
關注	67.64%	52.91%	35.69%	29.68%	25.31%
次級	3.75%	1.92%	3.15%	0.63%	4.85%
可疑	0.38%	0.69%	0.05%	1.30%	0.47%
損失	0.05%	0.25%	0.67%	0.10%	-
回收	14.38%	16.42%	37.68%	43.47%	47.64%
合計	100.00%	100.00%	100.00%	100.00%	100.00%

本集團不良資產率略有上升，但總體資產質量仍安全可控，於二零二零年六月三十日，不良資產率為1.13%，較上年末的1.11%上升了0.02%。

城市公用行業不良資產佔總不良資產的比重為27.20%，受個別單體金額較高的項目影響，指標偏高。城市公用行業不良項目主要的問題呈現為管理層不穩定，涉及區域均為疫情影響較為嚴重地區，新增融資推進緩慢，到期債務償還存在一定困難，但總體的風險可控。本集團出於審慎考量，將其放入不良類別。行業整體的不良發生情況正常，損失預判低，未顯現系統性風險。

醫療健康行業不良資產佔總不良資產的比重為18.90%。該行業板塊受疫情直接影響，部分醫院門診量、住院量大幅下滑，短期現金流緊張；部分客戶作為定點收治新冠確診與疑似病例的醫院，其他常規門診與住院均停診，財務安排上優先保障新冠防控相關款項支付。隨疫情逐步恢復，整體風險可控。

文化旅遊行業不良資產佔總不良資產的比重為18.22%，主要集中在旅遊、教育板塊，其民生屬性較強，上半年受疫情衝擊較大，行業復蘇較慢，恢復至常態仍需時日。且個別項目單體規模較大致使整體不良資產偏大。行業整體的不良發生情況正常，預判不會出現顛覆性風險，損失預判低。

## 管理層討論與分析

機械製造行業不良資產佔總不良資產的比重為14.55%，汽車產業受疫情影響，銷量大幅下滑，湖北作為國內汽車行業重要的生產製造基地，受疫情影響，基本處於停工停產狀態，汽車製造供應鏈上關鍵設備供應商無法恢復生產。湖北疫情防控取得階段性勝利並重啟後，汽車產業恢復較為緩慢，故導致部分上下游客戶受此影響，無法正常開工。本集團審慎地將該板塊的資產分類為次級類和可疑類資產。

下表列出所示日期本集團的不良資產按行業作出的分析。

	二零二零年		二零一九年		二零一八年	
	六月三十日		十二月三十一日		十二月三十一日	
	人民幣千元 (未經審核)	比重%	人民幣千元 (經審核)	比重%	人民幣千元 (經審核)	比重%
醫療健康	479,338	18.90%	24,549	1.09%	167,180	7.77%
文化旅遊	462,126	18.22%	560,214	24.91%	450,123	20.92%
工程建設	44,885	1.77%	73,092	3.25%	426,516	19.82%
機械製造	368,945	14.55%	198,660	8.83%	294,348	13.68%
化工醫藥	182,541	7.20%	117,177	5.21%	7,015	0.33%
電子信息	80,350	3.17%	85,213	3.79%	73,065	3.40%
民生消費	16,468	0.65%	152,750	6.79%	146,722	6.82%
交通物流	211,170	8.33%	213,539	9.49%	393,733	18.30%
城市公用	689,992	27.20%	823,893	36.64%	193,045	8.96%
其他	165	0.01%	-	-	-	-
合計	2,535,980	100.00%	2,249,087	100.00%	2,151,747	100.00%



## 管理層討論與分析

下表列出所示日期本集團的次級類資產按行業作出的分析。

	二零二零年		二零一九年		二零一八年	
	六月三十日		十二月三十一日		十二月三十一日	
	人民幣千元	比重%	人民幣千元	比重%	人民幣千元	比重%
	(未經審核)		(經審核)		(經審核)	
醫療健康	435,394	28.21%	22,444	1.33%	79,114	5.95%
文化旅遊	290,621	18.83%	560,214	33.15%	288,895	21.74%
工程建設	21,471	1.39%	72,611	4.30%	162,229	12.21%
機械製造	221,749	14.37%	65,661	3.89%	294,348	22.15%
化工醫藥	76,946	4.99%	44,250	2.62%	7,015	0.53%
電子信息	64,268	4.16%	85,213	5.04%	72,342	5.45%
民生消費	13,532	0.88%	152,750	9.04%	120,570	9.08%
交通物流	87,968	5.70%	42,183	2.50%	304,136	22.89%
城市公用	331,448	21.47%	644,489	38.13%	-	-
其他	50	0.00%	-	-	-	-
合計	1,543,447	100.00%	1,689,815	100.00%	1,328,649	100.00%

## 管理層討論與分析

下表列出所示日期本集團的可疑類資產按行業作出的分析。

	二零二零年		二零一九年		二零一八年	
	六月三十日		十二月三十一日		十二月三十一日	
	人民幣千元	比重%	人民幣千元	比重%	人民幣千元	比重%
	(未經審核)		(經審核)		(經審核)	
醫療健康	43,944	4.43%	2,105	0.38%	88,066	10.70%
文化旅遊	171,505	17.28%	-	-	161,228	19.59%
工程建設	23,414	2.36%	481	0.09%	264,287	32.11%
機械製造	147,196	14.83%	132,999	23.78%	-	-
化工醫藥	105,595	10.64%	72,927	13.04%	-	-
電子信息	16,082	1.62%	-	-	723	0.09%
民生消費	2,936	0.30%	-	-	26,152	3.18%
交通物流	123,202	12.41%	171,356	30.64%	89,597	10.89%
城市公用	358,544	36.12%	179,404	32.07%	193,045	23.44%
其他	115	0.01%	-	-	-	-
合計	992,533	100.00%	559,272	100.00%	823,098	100.00%

## 管理層討論與分析

下表列出所示日期本集團的損失類資產按行業作出的分析。

	二零二零年		二零一九年		二零一八年	
	六月三十日		十二月三十一日		十二月三十一日	
	人民幣千元	比重%	人民幣千元	比重%	人民幣千元	比重%
	(未經審核)		(經審核)		(經審核)	
醫療健康	-	-	-	-	-	-
文化旅遊	-	-	-	-	-	-
工程建設	-	-	-	-	-	-
機械製造	-	-	-	-	-	-
化工醫藥	-	-	-	-	-	-
電子信息	-	-	-	-	-	-
民生消費	-	-	-	-	-	-
交通物流	-	-	-	-	-	-
城市公用	-	-	-	-	-	-
其他	-	-	-	-	-	-
合計	-	-	-	-	-	-

## 管理層討論與分析

下表列出所示日期本集團的不良資產變動情況。

	二零二零年 六月三十日 人民幣千元 (未經審核)	二零一九年 十二月三十一日 人民幣千元 (經審核)	二零一八年 十二月三十一日 人民幣千元 (經審核)
於年初	2,249,087	2,151,747	1,760,972
降級 <sup>(1)</sup>	1,193,329	1,605,061	1,819,122
升級	(141,440)	(28,232)	(190,602)
收回	(397,314)	(612,339)	(631,871)
核銷	(367,682)	(867,150)	(605,874)
於期末	2,535,980	2,249,087	2,151,747
不良資產比率	1.13%	1.11%	0.96%
不良生成率 <sup>(2)</sup>	0.33%	0.43%	0.52%

註：

- (1) 指於之前年度年末分類為正常或關注的生息資產的降級以及於本期新分類為不良類別的生息資產。
- (2) 不良生成率=(期末不良資產餘額-年初不良資產餘額-本期核銷金額)/(年初正常類生息資產淨額+年初關注類生息資產淨額)

## 管理層討論與分析

### 3.2.6.2 生息資產撥備情況

下表列出於所示日期按我們的評估方法分析的撥備分佈情況。

	二零二零年 六月三十日		二零一九年 十二月三十一日		二零一八年 十二月三十一日		二零一七年 十二月三十一日	
	人民幣千元 (未經審核)	比重%	人民幣千元 (經審核)	比重%	人民幣千元 (經審核)	比重%	人民幣千元 (經審核)	比重%
生息資產撥備：								
不良資產撥備	628,448	10.13%	469,357	8.48%	759,991	14.92%	700,180	18.10%
正常、關注類資產撥備	5,573,079	89.87%	5,065,937	91.52%	4,333,741	85.08%	3,168,838	81.90%
總計	6,201,527	100.00%	5,535,294	100.00%	5,093,732	100.00%	3,869,018	100.00%
不良資產	2,535,980		2,249,087		2,151,747		1,760,972	
撥備覆蓋比率	244.54%		246.11%		236.73%		219.71%	
信貸成本率 <sup>(1)</sup>	0.49%		0.90%		0.90%		0.92%	

註：

(1) 信貸成本率=本期生息資產撥備/生息資產平均餘額。

## 管理層討論與分析

### 3.2.6.3 生息資產核銷情況

下表列出於所示日期生息資產核銷情況。

	二零二零年 六月三十日 人民幣千元 (未經審核)	二零一九年 十二月三十一日 人民幣千元 (經審核)	二零一八年 十二月三十一日 人民幣千元 (經審核)	二零一七年 十二月三十一日 人民幣千元 (經審核)
核銷	367,682	867,150	605,874	72,431
上年末不良資產	2,249,087	2,151,747	1,760,972	1,389,124
核銷比率 <sup>(1)</sup>	16.35%	40.30%	34.41%	5.21%

註：

(1) 核銷比率按生息資產壞賬核銷金額除以有關年度開始的不良資產淨額計算。

二零二零年上半年，根據會計準則的要求，本集團壞賬核銷金額367,682人民幣千元，主要分佈在城市公用、交通物流、文化旅遊行業，壞賬核銷金額分別為180,821人民幣千元、86,982人民幣千元、77,132人民幣千元。本集團通過各種司法手段進行了全力追償後，可供執行財產目前時點尚不足以覆蓋項目風險敞口。根據會計準則的要求在目前時點本集團需對相關不良資產壞賬予以核銷，但並不停止資產處置，將繼續通過處置設備／抵質押物、追償擔保人等方式進行追討。本集團自二零一一年至二零二零年上半年，壞賬核銷金額合計為2,651,296人民幣千元，已回收274,873人民幣千元。

## 管理層討論與分析

### 3.2.6.4 逾期30天以上生息資產情況

下表列出於所示日期逾期30天以上生息資產情況。

	二零二零年 六月三十日 (未經審核)	二零一九年 十二月三十一日 (經審核)	二零一八年 十二月三十一日 (經審核)	二零一七年 十二月三十一日 (經審核)
30天以上逾期率	1.28%	1.29%	0.94%	0.72%

本集團堅持審慎的風險控制及資產管理，於二零二零年六月三十日，本集團30天以上的逾期率為1.28%，較二零一九年末的1.29%下降0.01%。

下表列出於所示日期逾期30天以上生息資產分行業情況。

	二零二零年六月三十日		二零一九年十二月三十一日	
	人民幣千元 (未經審核)	比重%	人民幣千元 (經審核)	比重%
醫療健康	400,194	13.93%	431,797	16.46%
文化旅遊	599,161	20.86%	976,592	37.23%
工程建設	173,903	6.05%	479,784	18.29%
機械製造	91,349	3.18%	84,986	3.24%
化工醫藥	168,306	5.86%	117,178	4.47%
電子信息	107,015	3.73%	8,911	0.34%
民生消費	213,373	7.43%	39,924	1.52%
交通物流	105,493	3.67%	41,883	1.60%
城市公用	1,012,838	35.27%	442,070	16.85%
其他	515	0.02%	-	-
合計	2,872,147	100.00%	2,623,125	100.00%

## 管理層討論與分析

下表列出於所示日期逾期30天以上生息資產分類情況。

	二零二零年六月三十日		二零一九年十二月三十一日	
	人民幣千元 (未經審核)	比重%	人民幣千元 (經審核)	比重%
關注	1,626,423	56.63%	2,105,248	80.26%
次級	452,994	15.77%	400,345	15.26%
可疑	792,730	27.60%	117,532	4.48%
損失	-	-	-	-
合計	2,872,147	100.00%	2,623,125	100.00%

### 3.3 資產支持證券／票據相關資產等項目

下表列出於所示期間本集團資產證券化業務的生息資產本金總額。

	截至六月三十日止六個月				
	二零二零年		二零一九年		變動%
	人民幣百萬元 (未經審核)	比重%	人民幣百萬元 (未經審核)	比重%	
醫療健康	720	8.72%	706	4.74%	1.98%
文化旅遊	1,086	13.15%	1,345	9.03%	-19.26%
工程建設	467	5.66%	2,178	14.62%	-78.56%
機械製造	708	8.58%	1,676	11.25%	-57.76%
化工醫藥	816	9.88%	995	6.68%	-17.99%
電子信息	525	6.36%	1,501	10.07%	-65.02%
民生消費	501	6.07%	1,331	8.93%	-62.36%
交通物流	572	6.93%	918	6.16%	-37.69%
城市公用	2,861	34.65%	4,252	28.52%	-32.71%
合計	8,256	100.00%	14,902	100.00%	-44.60%

註：

- (1) 二零二零年上半年資產證券化業務的82.56人民幣億元生息資產中，有約59.85人民幣億元的生息資產發行的為表內資產證券化業務。二零一九年上半年的149.02人民幣億元生息資產發行的均為表外資產證券化業務。



## 管理層討論與分析

下表列出於所示日期通過資產支持證券／票據等方式累計出售的生息資產本金餘額。

	二零二零年六月三十日		二零一九年十二月三十一日		變動%
	人民幣百萬元 (未經審核)	比重%	人民幣百萬元 (經審核)	比重%	
醫療健康	3,320	12.92%	5,302	14.35%	-37.38%
文化旅遊	4,297	16.72%	7,221	19.55%	-40.49%
工程建設	2,930	11.40%	5,562	15.06%	-47.32%
機械製造	1,180	4.59%	2,000	5.41%	-41.00%
化工醫藥	840	3.27%	1,213	3.28%	-30.75%
電子信息	1,009	3.93%	1,990	5.39%	-49.30%
民生消費	940	3.66%	2,021	5.47%	-53.49%
交通物流	1,282	4.99%	2,239	6.06%	-42.74%
城市公用	9,898	38.52%	9,396	25.43%	5.34%
合計	25,696	100.00%	36,944	100.00%	-30.45%

註：

(1) 此處不包括表內資產證券化業務的生息資產本金餘額。

本集團於二零二零年上半年通過資產支持證券／票據等方式累計出售生息資產的本金約8,256人民幣百萬元，較上年同期的14,902人民幣百萬元，減少44.60%。於二零二零年六月三十日，本集團為資產支持證券／票據業務而自持份額的餘額為5,388,583人民幣千元，較二零一九年十二月三十一日減少461,663人民幣千元，降幅7.89%。本集團作為表外資產的資產管理服務商，如同表內資產執行穩健的資產管理政策，強化資產過程監控。表外資產於二零二零年上半年資產質量穩定，未出現重大資產質量異常情況。

本集團繼續涉入資產餘額為5,388,583人民幣千元，較上年末減少461,663人民幣千元，降幅7.89%，根據會計準則的特定要求，針對上述資產支持證券／票據業務中本集團因自持次級份額等增信措施而繼續承受的風險，本集團應當確認繼續涉入資產與繼續涉入負債。

## 管理層討論與分析

### 3.4 其他資產項

於二零二零年六月三十日，本集團現金及現金等價物7,972,789人民幣千元，本集團保留相對充裕的現金，以支持業務發展需要，並確保本集團的流動性安全。本集團受限制存款5,417,361人民幣千元，主要為受限銀行存款。

本集團預付款項及其他應收款項餘額為2,645,443人民幣千元，主要為本集團已向供貨商預付的機器、設備款與待抵扣增值稅進項稅等。

本集團遞延所得稅資產餘額為4,731,980人民幣千元，主要為本集團對會計與稅務的時間性差異事項計提的遞延所得稅。

本集團物業、廠房及設備餘額為14,315,137人民幣千元，主要為用以設備運營業務的設備、工具和廠房約人民幣81.99億元，下屬醫院的廠房和醫療設備約人民幣37.92億元，以及本集團總部辦公大樓。

本集團對合營／聯營企業的投資餘額為7,382,935人民幣千元，主要是本集團對廣州康大、遠翼基金、從事於委託融資租賃和委託貸款業務的產業基金、省級資產管理公司以及對參股醫院等合營／聯營企業的權益性投資。

本集團以公允價值計量且其變動計入當期損益的金融資產餘額為8,082,930人民幣千元，主要是本集團投出的財務型股權投資、生息資產以及理財產品投資，其中生息資產與理財產品於二零二零年六月三十日的餘額分別為1,154,041人民幣千元與4,085,974人民幣千元。

本集團衍生金融工具餘額為1,910,472人民幣千元，主要是本集團的匯率遠期與貨幣掉期等金融工具，這些工具主要用於對沖本集團的外匯風險敞口。

本集團商譽餘額為2,383,880人民幣千元，主要是本集團收購醫療機構等確認的商譽。

本集團使用權資產為3,106,168人民幣千元，主要是本集團總部辦公大樓及下屬醫院樓宇相應土地的土地使用權，以及對下屬醫院、教育機構租入的場地使用權所確認的資產。

## 管理層討論與分析

### 3.5 負債(概覽)

於二零二零年六月三十日，本集團負債總額243,624,474人民幣千元，較上年年末增加24,588,661人民幣千元，增幅為11.23%。其中，計息銀行及其他融資是本集團負債總額的主要構成部分，佔比為77.24%，比上年末74.14%有所上升。

下表列出於所示日期的負債的分析。

	二零二零年六月三十日		二零一九年十二月三十一日		變動%
	人民幣千元 (未經審核)	佔比%	人民幣千元 (經審核)	佔比%	
計息銀行及其他融資	188,182,819	77.24%	162,396,266	74.14%	15.88%
其他應付款項、 應計費用及其他負債	38,611,487	15.85%	41,710,446	19.04%	-7.43%
繼續涉入負債	5,388,583	2.21%	5,850,246	2.67%	-7.89%
應付貿易款項及 應付票據	7,571,930	3.11%	4,473,428	2.04%	69.26%
應付稅項	1,068,227	0.44%	1,256,882	0.57%	-15.01%
衍生金融工具	156,058	0.06%	184,514	0.09%	-15.42%
遞延稅項負債	191,634	0.08%	236,648	0.11%	-19.02%
遞延收入	613,459	0.25%	1,054,306	0.48%	-41.81%
租賃負債	1,840,277	0.76%	1,873,077	0.86%	-1.75%
負債總額	243,624,474	100.00%	219,035,813	100.00%	11.23%

## 管理層討論與分析

### 3.6 計息銀行及其他融資

面對複雜的國內外金融環境，本集團堅持「金融+產業」戰略，在直接融資和間接融資市場均取得良好進展，債務結構持續改善，融資成本與同業相比保持明顯優勢。

在直接融資市場，本集團進一步豐富債券品種，優化產品結構，新增引入可續期公司債、短期公司債等創新產品，適時調整證券化發行規模，充分利用金融市場需求特點，降低整體成本。與此同時，於二零二零年七月，本集團成功發行3億美元可轉債（詳見本部分3.8的討論分析）。該債券的發行不僅是境外融資租賃公司的首單可轉債，同時也為公司籌集了低成本資金。

在間接融資市場，本集團依據公司戰略發展需求，在現有融資渠道的基礎上持續深化與核心銀行的合作關係，與包括六大行以及部分政策性銀行在內，在金融及產業方向展開全面合作，形成了深度戰略合作關係。

疫情期間，本集團篩選出推動實體經濟發展、助力復工復產等方向項目，與銀行合作防疫專項貸款，契合國家政策同時降低了公司資金成本。同時，本集團於2020年2月成功完成首單20人民幣億元可續期疫情防控債的發行，募集資金用於支持疫區企業及醫藥企業發展等方向。本集團積極響應國家金融支持疫情防控的號召，以實際行動切實服務實體經濟，體現了本集團積極參與防疫工作的社會擔當。

綜上，本集團的融資手段日益豐富、債務結構得以優化，對單一產品和市場的依賴度進一步降低，實現了融資產品的多元化、融資地域的分散化並持續保持有競爭力的成本優勢。面向未來，本集團有信心借助良好的經營態勢和深厚的金融市場合作基礎，進一步提升本集團在負債端的競爭力。

於二零二零年六月三十日，本集團的計息銀行及其他融資總額188,182,819人民幣千元，較上年末162,396,266人民幣千元增加15.88%。本集團借款主要以人民幣、美元計值。

## 管理層討論與分析

下表列出於所示日期計息銀行及其他融資按流動及非流動的分佈情況。

	二零二零年六月三十日		二零一九十二月三十一日		變動%
	人民幣千元 (未經審核)	比重%	人民幣千元 (經審核)	比重%	
流動	101,661,363	54.02%	87,744,845	54.03%	15.86%
非流動	86,521,456	45.98%	74,651,421	45.97%	15.90%
合計	188,182,819	100.00%	162,396,266	100.00%	15.88%

二零二零年六月三十日，本集團的流動計息銀行及其他融資(包含短期借款及長期借款中一年內到期的部分)佔本集團計息銀行及其他融資總額的百分比為54.02%，較二零一九年十二月三十一日基本相當，總體融資策略穩健、債務結構合理。

下表列出於所示日期計息銀行及其他融資按抵押及無抵押分佈情況。

	二零二零年六月三十日		二零一九年十二月三十一日		變動%
	人民幣千元 (未經審核)	比重%	人民幣千元 (經審核)	比重%	
抵押	18,278,128	9.71%	11,766,200	7.25%	55.34%
非抵押	169,904,691	90.29%	150,630,066	92.75%	12.80%
合計	188,182,819	100.00%	162,396,266	100.00%	15.88%

二零二零年上半年，本集團審慎地管理本集團的資金風險，於二零二零年六月三十日，本集團無抵押的計息銀行及其他融資佔本集團計息銀行及其他融資總額的百分比為90.29%，與上年末有所下降，主要是因為本集團不斷優化融資條件、獲取優質融資資源。

## 管理層討論與分析

下表列出於所示日期計息銀行及其他融資按銀行貸款及其他貸款的分佈情況。

	二零二零年六月三十日		二零一九年十二月三十一日		變動%
	人民幣千元 (未經審核)	比重%	人民幣千元 (經審核)	比重%	
銀行貸款	98,281,702	52.23%	85,561,053	52.69%	14.87%
其他貸款	89,901,117	47.77%	76,835,213	47.31%	17.01%
合計	188,182,819	100.00%	162,396,266	100.00%	15.88%

於二零二零年六月三十日，本集團的銀行貸款佔本集團的銀行及其他借貸總額較二零一九年十二月三十一日基本相當，是因為本集團持續深化與銀行及其他機構的融資合作，融資策略穩健。

下表列出於所示日期計息銀行及其他融資按境內、境外的分佈情況。

	二零二零年六月三十日		二零一九年十二月三十一日		變動%
	人民幣千元 (未經審核)	比重%	人民幣千元 (經審核)	比重%	
境內	143,796,258	76.41%	133,900,943	82.45%	7.39%
境外	44,386,561	23.59%	28,495,323	17.55%	55.77%
合計	188,182,819	100.00%	162,396,266	100.00%	15.88%

於二零二零年六月三十日，本集團的境內銀行及其他借貸總額的百分比為76.41%，比上年末有所下降，是因為本集團積極拓展境外融資渠道來滿足資金需求。

## 管理層討論與分析

下表列出於所示日期計息銀行及其他融資按幣種的分佈情況。

	二零二零年六月三十日		二零一九年十二月三十一日		變動%
	人民幣千元 (未經審核)	比重%	人民幣千元 (經審核)	比重%	
人民幣	146,334,755	77.76%	122,898,556	75.68%	19.07%
美元	37,012,051	19.67%	35,544,152	21.89%	4.13%
其他幣種融資	4,836,013	2.57%	3,953,558	2.43%	22.32%
合計	188,182,819	100.00%	162,396,266	100.00%	15.88%

於二零二零年六月三十日，本集團的人民幣業務的銀行及其他借貸總額的百分比為77.76%，比上年末佔比略有增加，本集團上半年根據市場適時導入多元化幣種融資。

下表列出於所示日期計息銀行及其他融資按直接、間接融資的分佈情況。

	二零二零年六月三十日		二零一九年十二月三十一日		變動%
	人民幣千元 (未經審核)	比重%	人民幣千元 (經審核)	比重%	
直接融資	80,590,417	42.83%	67,077,413	41.30%	20.15%
間接融資	107,592,402	57.17%	95,318,853	58.70%	12.88%
合計	188,182,819	100.00%	162,396,266	100.00%	15.88%

於二零二零年六月三十日，本集團的直接融資總額的百分比為42.83%，相比上年末略有上升。本集團在直接融資和間接融資市場均有深度的參與和良好的合作記錄，平衡的融資結構確保了公司未來發展所需的資金資源。

## 管理層討論與分析

### 3.7 股東權益

於二零二零年六月三十日，本集團權益總額45,692,982人民幣千元，較上年末增加4,158,207人民幣千元，增幅為10.01%。

下表列出於所示日期的權益的分析。

	二零二零年六月三十日		二零一九年十二月三十一日		變動%
	人民幣千元 (未經審核)	佔比%	人民幣千元 (經審核)	佔比%	
股本 <sup>(1)</sup>	10,299,965	22.54%	10,281,212	24.75%	0.18%
儲備	20,700,211	45.30%	19,847,224	47.79%	4.30%
本公司普通股持有人					
應佔權益 <sup>(2)</sup>	31,000,176	67.84%	30,128,436	72.54%	2.89%
永續證券 <sup>(3)</sup>	12,724,852	27.85%	9,860,211	23.74%	29.05%
非控制權益	1,967,954	4.31%	1,546,128	3.72%	27.28%
權益總額	45,692,982	100.00%	41,534,775	100.00%	10.01%

註：

- (1) 本集團二零二零年上半年股本金額增加18,753人民幣千元，為本集團購股權計劃下於本年度內有購股權行權所收取的行權價款以及對應的購股權公允價值。
- (2) 本集團於二零一九年末的本公司普通股持有人應佔權益為30,128,436人民幣千元，本集團二零二零年上半年度本公司普通股持有人應佔期內溢利為2,055,682人民幣千元，截至二零一九年十二月三十一日止年度之末期股息每股0.33港元已於二零二零年六月十日的股東週年大會表決通過，並於二零二零年七月三十一日派息，於二零二零年六月三十日，本公司普通股持有人應佔權益為31,000,176人民幣千元。
- (3) 本集團於二零一七年六月十四日發行了300,000,000美元的永續資本證券，初始分派率為4.35%。永續證券無固定到期期限，可由本集團選擇於二零二二年六月十四日（「第一次回購日」）或第一次回購日後任一分派支付日按本金連同任何累計、未繳或延繳分派回購。分派率於第一次回購日及第一次回購日後每三年各分派付款日重設，重設的分派率為初始利差2.62%與國庫券利率及每年5.00%的遞增息差之總和。

本集團於二零一七年七月六日發行了5,000,000,000人民幣元的可續期公司債券，可續期公司債券基礎期限為3年，在約定的基礎期限末及每個續期的周期末，本集團有權行使續期選擇權。票面利率為5.50%。



## 管理層討論與分析

本集團於二零一七年十二月四日發行了400,000,000美元的永續資本證券，初始分派率為5.60%。永續證券無固定到期期限，可由本集團選擇於二零二二年十二月四日（「第一次回購日」）或第一次回購日後任一分派支付日按本金連同任何累計、未繳或延繳分派回購。分派率於第一次回購日及第一次回購日後每五年各分派付款日重設，重設的分派率為初始利差及美國五年期國債利率之和。

於二零一九年七月二十四日，本集團在中國境內完成發行了金額為人民幣49,850,000元的永續信託證券，基礎期限為5年（在約定的基礎期限末及每個續期的周期末，本集團有權行使續期選擇權），票面分派利率為每年6.0%。

於二零二零年二月十八日，本集團在中國境內完成發行了金額為人民幣2,000,000,000元的可續期公司債券（疫情防控債）（第一期），該債券分為兩個品種，品種一的基礎期限為2年（在約定的基礎期限末及每個續期的周期末，本集團有權行使續期選擇權），票面分派利率為每年3.87%，金額為人民幣1,500,000,000元，品種二的基礎期限為3年（在約定的基礎期限末及每個續期的周期末，本集團有權行使續期選擇權），票面分派利率為每年4.13%，金額為人民幣500,000,000元。

於二零二零年六月十八日，本集團在中國境內完成發行了金額為人民幣700,000,000元的可續期公司債券（第二期），基礎期限為2年（在約定的基礎期限末及每個續期的周期末，本集團有權行使續期選擇權），票面分派利率為每年3.98%。

## 管理層討論與分析

### 3.8 完成根據一般授權發行有擔保可換股債券

二零二零年七月八日，由Universe Trek Limited(本公司之全資附屬公司)發行並由本公司擔保於二零二五年到期300,000,000美元2.5%有擔保可換股債券(「可換股債券」)完成發行並在聯交所上市。可換股債券以債券本金額的100.00%為發行價，以每張面值200,000美元及(超出部分)1,000美元之完整倍數以記名形式發行。本公司為補充流動資金之目的而發行可轉股債券，並擬將債券發行的所得款項淨額用作營運資金及一般公司用途。可換股債券可根據相關條件轉換成換股股份。根據發行可換股債券所得款項淨額(經扣除應付之費用、佣金及開支後)為約296.6百萬美元計算，可換股債券每股換股股份的淨價約為8.24港元(按預先釐定1.00美元兌7.7503港元的匯率兌換)。可換股債券提呈及出售予不少於六名獨立承配人(為獨立人士、公司及/或機構投資者)。

根據可換股證券初始換股價每股股份8.33港元及假設可換股債券已悉數轉換，債券將轉換成279,122,448股換股股份，相當於二零二零年六月十七日(認購協議日期)本公司已發行股本約7.04%，及經發行有關換股股份擴大後本公司已發行股本約6.58%(假設本公司已發行股本並無其他變動)；該等換股股份將根據本公司股東於二零二零年六月十日股東週年大會授予的一般性授權進行發行。可換股債券的初始換股價為每股換股股份8.33港元；二零二零年七月三十一日換股價因派付股息而調整為每股換股股份7.92港元；於二零二零年六月十七日(認購協議日期)本公司在聯交所所報收市價為每股6.85港元；於二零二零年七月三十一日(上述換股價調整的生效日期)本公司在聯交所所報收市價為每股6.38港元。

截至本報告披露日，本公司已動用所有所得款項淨額，實際用途如下：(1)約169.5百萬美元用於境內業務經營需要，以及(2)約127.1百萬美元用於營運資金及其他一般企業用途，與先前披露的募集資金用途一致。

有關可換股債券的主要條款及其他詳情，請參閱本公司日期為二零二零年六月十七日、六月十八日、六月十九日、七月八日及七月二十一日的相關公告。

#### (一) 可換股債券轉股價格調整情況

轉股價格調整生效日	調整後轉股價格	披露時間	轉股價格調整說明
二零二零年七月三十一日	7.92港元	二零二零年 七月二十一日	根據2019年度 派付末期股息 調整轉股價格

## 管理層討論與分析

### (二) 可換股債券對每股盈利及股份攤薄影響

截至本報告披露日，可換股債券仍未償還本金總額為3億美元，尚未發生轉股。按照經調整後的轉股價每股7.92港幣，若可換股債券獲悉數轉換時本公司可發行股份數最高數目將為293,571,970股，相當於本報告披露日本公司已發行股本約7.41%及經發行有關換股股份擴大後本公司已發行股本約6.90%。該等可發行股份的最高數目亦在本公司於二零二零年六月十日股東週年大會授予的發行股份的一般性授權範圍內。於二零二零年六月三十日，可換股債券尚未完成發行及未發生轉股價調整，因此對本報告期內的本公司每股盈利及股權架構不存在即期攤薄影響。

### (三) 本公司的負債情況、資信變化情況及在未來還債的現金安排

報告期內，本公司的負債情況及資信情況未發生顯著變化，各信用評級機構給予公司的信用等級保持不變。本公司現金流充足，同時，銀行給予本公司的授信額度充足，即使投資人將可轉債持有至到期要求兌付本金，本公司也完全有能力全額以現金兌付。

## 管理層討論與分析

### 4. 資本管理

本集團資本管理活動的主要目標是確保維持穩健的信貸評級及強健的資本比率，以支持其業務及最大化提升股東價值。二零二零年上半年，該等資本管理目標、政策或程序並無任何變動。

#### 4.1 資產負債率

本集團以資產負債比率監察其資本。下表列出所示日期的資產負債比率：

	二零二零年 六月三十日 人民幣千元 (未經審核)	二零一九年 十二月三十一日 人民幣千元 (經審核)
資產合計(A)	289,317,456	260,570,588
負債合計(B)	243,624,474	219,035,813
權益合計	45,692,982	41,534,775
資產負債比率(C=B/A)	84.21%	84.06%

二零二零年上半年，本集團在營運中充分利用資本槓桿以保持本集團的資產負債比率相對較高，同時密切管理本集團的資產負債比率以避免潛在的流動性風險。於二零二零年六月三十日，本集團的資產負債率為84.21%。

#### 4.2 風險資產對權益比率

按照中國銀保監會於二零二零五月發佈的《融資租賃公司監督管理暫行辦法》的第二十七條規定，融資租賃公司的風險資產總額不得超過淨資產的8倍。

於二零二零年六月三十日，本集團境內的融資租賃業務運營實體遠東國際融資租賃有限公司、遠東宏信(天津)融資租賃有限公司與遠東宏信融資租賃有限公司的風險資產對權益比率分別為5.65、4.99與4.91，均符合該辦法對風險資產對權益比率的規定。本集團將通過內部資源調配確保各境內融資租賃業務運營實體持續滿足上述監管規定。

## 管理層討論與分析

下表列出所示日期的風險資產相對權益的比率：

### 遠東國際融資租賃有限公司

	二零二零年 六月三十日 人民幣千元 (未經審核)	二零一九年 十二月三十一日 人民幣千元 (經審核)
資產總值	209,340,919	197,945,934
減：現金	7,026,888	5,865,515
風險資產總值	202,314,031	192,080,419
權益	35,834,795	31,608,628
風險資產對權益比率	5.65	6.08

### 遠東宏信(天津)融資租賃有限公司

	二零二零年 六月三十日 人民幣千元 (未經審核)	二零一九年 十二月三十一日 人民幣千元 (經審核)
資產總值	76,749,479	66,375,364
減：現金	3,643,661	2,407,459
風險資產總值	73,105,818	63,967,905
權益	14,639,301	15,360,169
風險資產對權益比率	4.99	4.16

## 管理層討論與分析

### 遠東宏信融資租賃有限公司

	二零二零年 六月三十日 人民幣千元 (未經審核)	二零一九年 十二月三十一日 人民幣千元 (經審核)
資產總值	23,747,610	17,433,115
減：現金	166,383	125,838
風險資產總值	23,581,227	17,307,277
權益	4,806,990	4,291,405
風險資產對權益比率	4.91	4.03

## 5. 資本開支

於二零二零年上半年，本集團的資本開支為3,715,481人民幣千元，主要用作增添物業、廠房及設備、及對外股權投資的開支。

## 6. 風險管理

### 6.1 信用風險

2020年上半年，新冠疫情席卷全球。受此影響，中國一季度GDP增速下降6.8%，世界多數主要經濟體經濟活動與貿易往來活力頓失。二季度，中國疫情得到快速、有效控制，實施引導利率下行與信貸扶持、財政稅收減免等強有力政策進行風險對沖；通過「穩外資」、「穩外貿」、「保市場主體」、「保產業鏈供應鏈穩定」等「六穩」、「六保」舉措穩住經濟基本盤。中國GDP實現了3.2%的增速，優於世界其他主要經濟體。

面對突如其來的新冠疫情，公司經營、管理各環節在仔細研究疫情防控態勢的基礎上，提前預判疫情帶來的不利影響，積極採取有效補救與預防措施—對存量資產開展風險排查，迅速採取措施有效止損；對新增業務研究風險預案，按照既定預案嚴格落實。上半年，公司業務有序推進，資產質量安全可控。

## 管理層討論與分析

### (一) 加大政策研究力度

新冠疫情發生後，國內外疫情局勢快速變化，企業經營分化加劇，國家各類對沖政策密集出台。對此，公司持續加大對疫情發展及防控局勢、國家各部門惠企與紓困政策、不同行業與區域新增風險以及重點關注企業群體生存狀態等信息的收集、整理與分析，預判疫情對市場需求、客戶經營及信用風險的短期與長期影響，為公司經營管控策略制定提供依據。

### (二) 優化資產配置策略

針對疫情突發，公司及時、果斷啟動受影響較大的存量行業客戶資產的風險排查，想方設法及時止損。同時，對新增業務的資產配置策略及時做出適當、必要調整。

鑑於新冠疫情對旅遊、餐飲、住宿、線下影視及娛樂、大型商超、公交與客運、線下教育與培訓機構等行業產生階段性重大影響，公司一方面對行業客戶進行細分，對風險進行重點管控；另一方面對相關行業新增業務的增速做出適當限制，並視疫情發展狀況做出階段性評估與調整。

同時，研究確定進一步加大對關係國計民生行業，如水、電、熱、氣等公用事業及企業的覆蓋；同時確定進一步加大對抗風險能力較強的國有屬性企業客戶的覆蓋；進一步加大對存量優質客戶的資產配置與投放力度。

### (三) 提高客戶准入標準

加大名單制的應用範圍，尤其是加大對符合導入條件的客戶的摸排與開發力度，形成白名單，鼓勵合作；對存在負面信息、逾期時長與頻次進入關注範圍的翻單客戶，形成灰名單，謹慎對待；對公開市場違約或信用坍塌的客戶，列入黑名單，堅決不予導入。

對遭受疫情影響較大但長期上仍看好的行業客戶，仔細研究、有效甄別、認真分析、合理評估其市場的恢復情況及所處的階段，在制定長期應對方案的同時，短期執行更為嚴格的導入標準。

### (四) 調整授信操作要求

在疫情期現場到達受限的區域，選取存量中優質客戶進行合作，以存量客戶的授信評估為主。

對於符合導入條件的受疫情影響客戶，加大客戶的過程審查力度，包括引入多家第三方驗證工具，進一步強化多維度交叉驗證；從原來授信階段查詢的基礎上，擴展至放款及貸後多環節查詢驗證，應對在疫情下放大並快速變化的信用風險與操作風險相關的外部複雜環境。

## 管理層討論與分析

根據國家新冠疫情風險等級的劃分，分層分級開展現場盡調與覆核工作。因隔離及交通不便原因難以到達的客戶，在確保質量可靠、安全可控的前提下，採取電話取證、電子取證及視頻取證等方式靈活應對。

### (五) 強化防控決策機制

強化聯防聯控機制。建立多部門業務信息同步及風險聯防聯控機制。強化風險管控與業務協同，評審前、評審中與放款後的協同，風險管控與收益管理的協同，操作風險各相關環節管理的協同等，實行「聯防聯控」、「群防群控」，全員各司其職，織密、築牢風險「防護網」。

強化快速決策機制。對於外部快速變化的環境，在加強政策研究的基礎上，建立月度管控政策定期交流機制，聽取各部門意見，仔細審視並及時、合理調整風險管控策略；對於突發重大事項，則隨時發起專題會議研究討論，快速決策、有效應對。

## 6.2 利率風險

利率風險乃金融工具或未來現金流量因市場利率變動而波動的風險。本集團就市場利率變動所承受的風險主要與本集團計息銀行及其他融資以及應收融資租賃款及其他貸款有關。

本集團管理利率風險的主要工作為於不同利率的情況下(模擬法)監督預計淨利息收入的敏感性。本集團計劃持續監控可能減低未來淨利息收入的預期利率變動的影響，同時積極採用利率互換等金融工具對沖利率風險敞口。本集團利率敏感性資產、負債分佈情況如下：

	於二零二零年 六月三十日 人民幣千元 (未經審核)	於二零一九年 十二月三十一日 人民幣千元 (經審核)
浮動利率計息資產	40,668,617	58,285,143
浮動利率計息負債	(84,983,174)	(79,083,968)
貨幣資金及其他	14,466,624	11,733,432
衍生金融工具	45,395,759	23,365,166
淨敞口	15,547,826	14,299,773



## 管理層討論與分析

下表顯示在所有其他變量維持不變的情況下，利率的合理可能變動對本集團除稅前溢利的敏感度。除稅前溢利的敏感度是指利率的假設變動對除稅前溢利的影響，乃根據各結算日所持有的金融資產及金融負債計算，並可於未來一年重訂價格。

	本集團除稅前溢利增加／(減少)	
	於二零二零年 六月三十日 人民幣千元 (未經審核)	於二零一九年 十二月三十一日 人民幣千元 (經審核)
基點變動		
+100個基點	73,102	30,798
-100個基點	(73,102)	(30,798)

### 6.3 匯率風險

匯率風險指由於匯率變動而引致金融工具之公允值或未來現金流量波動之風險。本集團外幣匯兌變動風險主要與本集團經營活動有關(當收取或付款以不同於功能貨幣的貨幣結算時)。

本集團主要以人民幣進行業務，部份交易以美元計值，及較少以其他貨幣進行。本集團匯率風險敞口主要來自以人民幣以外貨幣進行的交易。為控制匯率波動風險，本集團採取謹慎的匯率風險管理策略，實行整體敞口管理下逐一對沖，積極採用匯率遠期和貨幣掉期等金融工具，分幣種、分期限對沖外匯風險敞口。據統計，截至二零二零年六月三十日，本集團外匯風險敞口(不含永續證券)約為5,548百萬美元，已通過各類金融工具實現對沖5,551百萬美元，對沖比例(前述兩者之比)為100.05%(二零一九年十二月三十一日約為101.48%)，本集團承受的外匯風險較為有限。截至二零二零年六月三十日，本集團外匯風險敞口(含永續證券)約為6,248百萬美元，對沖比例約為88.84%(二零一九年十二月三十一日約為89.43%)。

## 管理層討論與分析

下表顯示在所有其他變量維持不變的情況下，因本集團外匯風險敞口導致的，人民幣匯率的合理可能變動對本集團權益的影響。

	人民幣 匯率變動	本集團權益(不含永續證券) 增加/(減少)	
		於二零二零年 六月三十日	於二零一九年 十二月三十一日
		人民幣千元 (未經審核)	人民幣千元 (經審核)
對除稅前溢利構成的影響	+1%	(223)	(5,354)
若未來贖回永續證券直接對權益構成的影響	+1%	49,557	48,833
		<b>49,334</b>	43,479

上述影響乃在假設本集團於各結算日所承擔的外匯風險保持不變，並保持上述外匯風險敞口對沖比例，測算匯率變動對權益的影響。

### 6.4 流動性風險

流動性風險是指負債到期時缺乏資金還款的風險。有關風險可能於金融資產和金融負債到期時金額或期限不匹配時而產生。

本集團通過每日監控下列目標來管理流動資金風險：維持租賃業務的穩定性，預測現金流量和評估流動資產水平，及保持有效的內部資金劃撥機制以確保本集團的流動資金。

## 管理層討論與分析

下表概述根據合約未折現現金流量，本集團金融資產及負債的到期情況。

	實時償還 人民幣千元	三個月至					總計 人民幣千元
		三個月內	十二個月	一至五年	五年以上	無期限	
		人民幣千元	人民幣千元	人民幣千元	人民幣千元	人民幣千元	
於二零二零年六月三十日							
總金融資產	10,777,451	39,827,363	92,394,566	134,634,130	1,512,262	859,178	280,004,950
總金融負債	409,483	38,177,715	89,860,702	108,256,953	2,387,291	-	239,092,144
淨流動性缺口	10,367,968	1,649,648	2,533,864	26,377,177	(875,029)	859,178	40,912,806
於二零一九年十二月三十一日							
總金融資產	6,067,982	36,894,249	83,155,331	122,988,209	1,048,429	816,405	250,970,605
總金融負債	294,128	32,354,472	78,316,047	100,533,590	2,616,051	-	214,114,288
淨流動性缺口	5,773,854	4,539,777	4,839,284	22,454,619	(1,567,622)	816,405	36,856,317

### 6.5 運營風險

不斷健全各產業集團內控機制建設，持續完善對HSE重大風險的管理；進一步強化總部政策執行剛性和專業化指導與管理，運營過程風險整體受控。

## 管理層討論與分析

### 7. 集團資產押記

於二零二零年六月三十日，本集團有9,034,069人民幣千元的應收融資租賃款、4,476,282人民幣千元的長期應收款、503,677人民幣千元的現金、1,367,659人民幣千元的物業、廠房及設備以及874,516人民幣千元的的使用權資產抵押或支付予銀行以獲得銀行借款，有639,385人民幣千元的現金用作銀行承兌匯票、信用證等其他的抵押品。

### 8. 重大投資、收購及出售

本集團於二零二零年上半年，持續加快對於醫院的投資速率，進一步開拓醫院版圖。截止目前完成落地交割的控股醫院數量為三十一家，其中本期內新增醫院項目為邳州東大醫院。本集團已初步形成覆蓋華東、華南、華北、西南、東北等區域的全國醫院運營網絡。本集團將通過縱橫聯動，探索科室運營規律，提升學科單元運營效率，不斷完善經營內涵，以建設成為「一套體系、一張網絡、一家醫院」運營設想下的醫院集團。

二零二零年上半年，本集團已運營14所幼兒園及3所學校。由於教育行業政策收緊，本集團近期暫未有計劃收購或新建學校和園所，在原有場地上做學段延伸、提升教育質量和運營管理精細度，堅持精品化的辦學思路，繼續朝行業內品牌美譽度高、服務能力強、最具特色的高端教育體系而努力。

本集團於二零二零年上半年並無上市規則附錄十六第32段(4A)條所界定的重大投資。

### 9. 人力資源

截至二零二零年六月三十日，本集團有20,935名全職僱員，較二零一九年同期的14,771名，增加了6,164名全職僱員，主要為醫療機構、設備運營板塊的基層人員。

本集團相信本集團擁有具特定行業專業知識的高質素工作人員，截至二零二零年六月三十日，本集團約44.70%的僱員擁有學士或以上學位，約17.50%的僱員擁有碩士或以上學位。

## 管理層討論與分析

### 9.1 激勵計劃

本集團已建立有效的僱員激勵計劃以使僱員薪酬與彼等整體表現及對本公司貢獻(而非經營業績)掛鉤，並已建立一套以表現為基礎的薪酬獎勵計劃。不僅按職位及年資，亦按專業類別晉升僱員。本集團每季度根據(連同其他標準)彼等作為業務領導者達到訂明表現目標(例如預算目標)及彼等就彼等負責的營運事宜的風險管理能力評估高級僱員。

為促進本集團建立、健全中長期激勵約束機制，充分調動管理層的積極性，吸引和保留優秀管理人才，有效地將股東、本公司和管理層利益結合在一起，保證本集團的長期、穩定及健康發展，本公司董事會審議通過設立股權激勵計劃。

本公司於二零一四年七月七日採納購股權計劃(「二零一四年購股權計劃」)。由於二零一四年購股權計劃項下的總購股權已獲全數授出，故於二零一九年六月五日，本公司採納新購股權計劃(「二零一九年購股權計劃」)以激勵及獎勵其下的選定參與者。本公司亦於二零一四年六月十一日採納限制性股份獎勵計劃(「二零一四年限制性股份獎勵計劃」)，並於二零一六年六月二日及二零一九年三月二十日對該計劃作出若干修訂。有關二零一四年購股權計劃及二零一九年購股權計劃的詳情，請參閱本公司二零一九年年報。有關二零一四年限制性股份獎勵計劃的詳情，請參閱本公司二零一九年年報及本公司日期為二零一九年三月二十日之公告。

## 管理層討論與分析

### 9.1.1 二零一四年購股權計劃

報告期內，本公司並無根據二零一四年購股權計劃授出購股權。報告期內二零一四年購股權計劃項下尚未行使之購股權之變動情況概列如下：

承授人	授出日期	歸屬期 (附註1)	行使期 (附註2)	於		購股權數目			於	
				每股行使價 港元 (附註3至7)	二零二零年 一月一日 尚未行使	已授出	已行使 (附註8)	已失效	已取消	二零二零年 六月三十日 尚未行使
孔繁星 行政總裁及 執行董事	二零一四年 七月十一日	二零一六年 七月十一日至 二零一八年 七月十一日	二零一六年 七月十一日	5.86	1,316,960	-	-	-	-	1,316,960
孔繁星 行政總裁及 執行董事	二零一五年 七月三日	二零一七年 七月三日至 二零一九年 七月三日	二零一七年 七月三日至 二零二五年 七月三日	7.17	1,856,913	-	-	-	-	1,856,913
孔繁星 行政總裁及 執行董事	二零一六年 六月十五日	二零一八年 六月十五日至 二零二零年 六月十五日	二零一八年 六月十五日至 二零二六年 六月十五日	5.714	3,292,400	-	-	-	-	3,292,400
孔繁星 行政總裁及 執行董事	二零一七年 六月二十日	二零一九年 六月二十日至 二零二一年 六月二十日	二零一九年 六月二十日至 二零二七年 六月二十日	6.82	3,292,400	-	-	-	-	3,292,400
孔繁星 行政總裁及 執行董事	二零一八年 七月十八日	二零二零年 七月十八日至 二零二二年 七月十八日	二零二零年 七月十八日至 二零二八年 七月十八日	7.36	3,410,926	-	-	-	-	3,410,926

## 管理層討論與分析

承授人	授出日期	歸屬期 (附註1)	行使期 (附註2)	於		購股權數目			於	
				每股行使價 港元 (附註3至7)	二零二零年 一月一日 尚未行使	已授出	已行使 (附註8)	已失效	已取消	二零二零年 六月三十日 尚未行使
王明哲 財務總監及 執行董事	二零一四年 七月十一日	二零一六年 七月十一日至 二零一八年 七月十一日	二零一六年 七月十一日至 二零二四年 七月十一日	5.86	460,936	-	-	-	-	460,936
王明哲 財務總監及 執行董事	二零一五年 七月三日	二零一七年 七月三日至 二零一九年 七月三日	二零一七年 七月三日至 二零二五年 七月三日	7.17	594,212	-	-	-	-	594,212
王明哲 財務總監及 執行董事	二零一六年 六月十五日	二零一八年 六月十五日至 二零二零年 六月十五日	二零一八年 六月十五日至 二零二六年 六月十五日	5.714	1,053,568	-	-	-	-	1,053,568
王明哲 財務總監及 執行董事	二零一七年 六月二十日	二零一九年 六月二十日至 二零二一年 六月二十日	二零一九年 六月二十日至 二零二七年 六月二十日	6.82	1,037,106	-	-	-	-	1,037,106
王明哲 財務總監及 執行董事	二零一八年 七月十八日	二零二零年 七月十八日至 二零二二年 七月十八日	二零二零年 六月十八日至 二零二八年 六月十八日	7.36	1,074,442	-	-	-	-	1,074,442
<b>董事小計</b>					<b>17,389,863</b>	<b>-</b>	<b>-</b>	<b>-</b>	<b>-</b>	<b>17,389,863</b>

## 管理層討論與分析

承授人	授出日期	歸屬期 (附註1)	行使期 (附註2)	每股行使價 港元 (附註3至7)	於		購股權數目			於
					二零二零年 一月一日 尚未行使	已授出	已行使 (附註8)	已失效	已取消	二零二零年 六月三十日 尚未行使
僱員	二零一四年 七月十一日	二零一六年 七月十一日至 二零一八年 七月十一日	二零一六年 七月十一日至 二零二四年 七月十一日	5.86	6,060,667	-	479,392	-	48,219	5,533,056
僱員	二零一五年 七月三日	二零一七年 七月三日至 二零一九年 七月三日	二零一七年 七月三日至 二零二五年 七月三日	7.17	10,821,904	-	262,252	-	735,969	9,823,683
僱員	二零一六年 六月十五日	二零一八年 六月十五日至 二零二零年 六月十五日	二零一八年 六月十五日至 二零二六年 六月十五日	5.714	22,114,019	-	1,740,396	-	1,133,307	19,240,316
僱員	二零一七年 六月二十日	二零一九年 六月二十日至 二零二一年 六月二十日	二零一九年 六月二十日至 二零二七年 六月二十日	6.82	24,797,110	-	304,616	-	2,653,963	21,838,531
僱員	二零一八年 七月十八日	二零二零年 七月十八日至 二零二二年 七月十八日	二零二零年 六月十八日至 二零二八年 六月十八日	7.36	27,611,446	-	-	-	3,233,559	24,377,887
總計					108,795,009	-	2,786,656	-	7,805,017	98,203,336



## 管理層討論與分析

- 附註1： 根據二零一四年購股權計劃規則的規定，於二零一四年七月十一日授出的購股權將於授出日期之第二、第三及第四周年按平均數額歸屬予該等承授人。
- 附註2： 根據二零一四年購股權計劃，購股權將於購股權期限內行使。「購股權期限」指就任何特定購股權而言，由董事會或執行管理委員會決定並通知承授人之期限（該期限不得超過該購股權要約日期起計十年），於董事會或執行管理委員會未有決定時，則為要約日期起計直至以下較早日期：(i)有關購股權失效日期；及(ii)該購股權要約日期起計十年。任何已歸屬購股權於可行使前並無最短持有期限，而承授人於行使已歸屬購股權前亦毋須達成任何績效目標。
- 附註3： 行使價不得低於以下較高者：(i)於二零一四年七月十一日（即授出日期）聯交所每日報價表中所列之股份在聯交所之收市價每股5.86港元；及(ii)緊接二零一四年七月十一日前五個交易日聯交所每日報價表所列之股份在聯交所之平均收市價每股5.81港元。股份並無面值。
- 附註4： 行使價不得低於以下較高者：(i)於二零一五年七月三日（即授出日期）聯交所每日報價表中所列之股份在聯交所之收市價每股6.88港元；及(ii)緊接二零一五年七月三日前五個交易日聯交所每日報價表所列之股份在聯交所之平均收市價每股7.17港元。股份並無面值。
- 附註5： 行使價不得低於以下較高者：(i)於二零一六年六月十五日（即授出日期）聯交所每日報價表中所列之股份在聯交所之收市價每股5.60港元；及(ii)緊接二零一六年六月十五日前五個交易日聯交所每日報價表所列之股份在聯交所之平均收市價每股5.714港元。股份並無面值。
- 附註6： 行使價不低於以下較高者：(i)於二零一七年六月二十日（即授出日期）在聯交所每日報價表所列之股份在聯交所之收市價每股6.820港元；及(ii)緊接二零一七年六月二十日前五個交易日聯交所每日報價表所列之股份在聯交所之平均收市價每股6.714港元。股份並無面值。緊接購股權授出日期之前股份之收市價為每股6.8港元。
- 附註7： 行使價不得低於以下較高者(i)於二零一八年七月十八日（即授出日期）聯交所每日報價表中所列之股份在聯交所之收市價每股7.36港元；及(ii)緊接二零一八年七月十八日前五個交易日聯交所每日報價表所列之股份在聯交所之平均收市價每股7.032港元。股份並無面值。緊接購股權授出日期之前股份之收市價為每股7.18港元。
- 附註8： 緊接董事及僱員行使購股權日期前的股份加權平均收市價為6.9797港元。

## 管理層討論與分析

### 9.1.2 二零一九年購股權計劃

報告期內，本公司並無根據二零一九年購股權計劃授出購股權。報告期內二零一九年購股權計劃項下尚未行使之購股權之變動情況概列如下：

承授人	授出日期	歸屬期 (附註1)	行使期 (附註2)	於		購股權數目			於	
				每股行使價 港元 (附註3)	二零二零年 一月一日 尚未行使	已授出	已行使 (附註8)	已失效	已取消	二零二零年 六月三十日 尚未行使
孔繁星	二零一九年 七月十九日	二零二零年 七月十九日至 二零二二年 七月十九日	二零二零年 七月十九日至 二零二九年 七月十九日	7.618	3,163,358	-	-	-	-	3,163,358
行政總裁及 執行董事										
王明哲	二零一九年 七月十九日	二零二零年 七月十九日至 二零二二年 七月十九日	二零二零年 七月十九日至 二零二九年 七月十九日	7.618	996,458	-	-	-	-	996,458
財務總監及 執行董事										
<b>董事小計</b>					<b>4,159,816</b>	<b>-</b>	<b>-</b>	<b>-</b>	<b>-</b>	<b>4,159,816</b>
僱員	二零一九年 七月十九日	二零二零年七月 十九日至二零二 二年七月十九日	二零二零年七月 十九日至二零二 九年七月十九日	7.618	26,262,200	-	-	-	2,622,425	23,639,775
<b>總計</b>					<b>30,422,016</b>	<b>-</b>	<b>-</b>	<b>-</b>	<b>2,622,425</b>	<b>27,799,591</b>

附註1： 根據二零一九年購股權計劃規則的規定，於二零一九年七月十九日授出的購股權將於授出日期之第一、第二及第三週年按平均數額歸屬予該等承授人。

附註2： 根據二零一九年購股權計劃，購股權將於購股權期限內行使。「購股權期限」指就任何特定購股權而言，由董事會或執行管理委員會決定並通知承授人之期限（該期限不得超過該購股權要約日期起計十年），於董事會或執行管理委員會未有決定時，則為要約日期起計直至以下較早日期：(i)有關購股權失效日期；及(ii)該購股權要約日期起計十年。任何已歸屬購股權於可行使前並無最短持有期限，而承授人於行使已歸屬購股權前亦毋須達成任何績效目標。

附註3： 行使價不得低於以下較高者：(i)於二零一九年七月十九日（即授出日期）聯交所每日報價表中所列之股份在聯交所之收市價每股7.40港元；及(ii)緊接二零一九年七月十九日前五個交易日聯交所每日報價表中所列之股份在聯交所之平均收市價每股7.618港元。股份並無面值。

## 管理層討論與分析

### 9.1.3 二零一四年限制性股份獎勵計劃

報告期內，本公司並無根據二零一四年限制性股份獎勵計劃授出任何股份。於二零二零年六月三十日，本公司已根據二零一四年限制性股份獎勵計劃合共授出246,254,407股股份。二零一四年限制性股份獎勵計劃並不構成上市規則第17章所指的購股權計劃或與購股權計劃類似的安排。

### 9.2 僱員福利

根據適用中國法規，本集團已為僱員向社會保障保險基金（包括退休金計劃、醫療保險、工傷保險、失業保險及生育保險）及住房公積金作出供款。除該等中國法規規定的保險外，本集團亦提供補充的商業醫療保險、財產保險及安全保險。截至二零二零年六月三十日，本集團於所有重大方面已遵守中國法律適用於本集團的所有法定社會保險及住房公積金責任。

## 管理層討論與分析

### 10. 合約責任、或然負債及資本承擔等的情況

#### 10.1 或然負債情況

下表列出於各所示日期未償還索償的總額。

	於二零二零年 六月三十日 人民幣千元 (未經審核)	於二零一九年 十二月三十一日 人民幣千元 (經審核)
法律訴訟：		
索償金額	13,668	15,417

#### 10.2 資產承諾及信貸承諾

本集團於以下各所示日期有以下的資本承諾及不可撤回的信貸承諾：

	於二零二零年 六月三十日 人民幣千元 (未經審核)	於二零一九年 十二月三十一日 人民幣千元 (經審核)
已訂約但未撥備：		
獲取物業及設備的資本開支	186,590	248,141
股權投資的資本開支 <sup>(1)</sup>	10,000	10,000
不可撤回信貸承擔 <sup>(2)</sup>	6,511,410	9,713,667

註：

- (1) 股權投資的資本開支主要系本集團與醫院等投資達成的股權合作所致。
- (2) 本集團不可撤回信貸承擔主要指已簽署但租賃期尚未開始的融資租賃。

## 管理層討論與分析

### 11. 未來展望

二零二零年伊始，突如其來新冠疫情迅速蔓延擴散，全球經濟遭遇前所未有的巨大衝擊。國際貨幣基金組織(IMF)最新《世界經濟展望報告》預計，今年全球經濟將萎縮4.9%，面臨上世紀30年代大蕭條以來最嚴重的衰退；二零二一年經濟復蘇節奏將遜於預期。

在國家的堅強統一領導下，中國經濟快速恢復，疫情防控取得重大戰略成果。經濟穩步恢復，復工復產逐月好轉，二季度經濟增長明顯好於預期。與此同時，當前經濟形勢仍然複雜嚴峻，不穩定性不確定性仍然較大。

在此背景下，本集團保持戰略定力，並通過積極復工復產、優化資產佈局、精細運營管理、保障資源供給等方式，全力應對疫情短期負面影響、確保經營根基穩健、資產風險可控，經營長期健康可持續發展。本集團將持續高度關注疫情發展走勢以及經濟復蘇情況。盡最大的努力在未來的不確定性環境中獲取發展，為股東創造最優的價值回報。

金融業務方向，本集團將持續增強客戶基礎，深挖行業區域，實現更精準、可衡量和高效率的營銷溝通。同時，加強內外部業務協同，形成業務合力，拓展經營內涵。最後，持續推進客群、產品、區域、業態等多維度新型業務佈局，培育壯大經營發展新動能。

產業運營方向，宏信建發將堅持服務中國基礎設施建設，始終圍繞設備運營主業，不斷鞏固規模優勢，並向上下游產業鏈不斷探索延展，增加新的服務內涵。醫院集團將依託廣泛佈局的醫院網絡，結合資本、技術和全球優勢資源，打造遠東特色的醫療服務體系。

展望未來，本集團仍將堅持「金融+產業」的發展戰略，以「鼎力塑造優秀企業」為願景，不斷努力推進金融創新，持續助力實體產業發展，實現金融業務與產業運營的有機協同，為中國產業進步升級貢獻更多的力量。

## 管理層討論與分析

### 12. 醫院運營板塊分部報告

#### 12.1 醫院運營板塊利潤表分析

	截至六月三十日止六個月		變動%
	二零二零年 人民幣百萬元 (未經審核)	二零一九年 人民幣百萬元 (未經審核)	
收入總額	<b>1,534.56</b>	1,332.16	15.19%
醫院運營主營收入	<b>1,500.84</b>	1,289.58	16.38%
其他醫院運營相關收入	<b>33.72</b>	42.58	-20.81%
成本總額	<b>(1,203.38)</b>	(999.71)	20.37%
醫院運營成本 <sup>(3)</sup>	<b>(1,201.38)</b>	(997.93)	20.39%
其他成本	<b>(2.00)</b>	(1.78)	12.36%
毛利	<b>331.18</b>	332.45	-0.38%
醫院運營毛利 <sup>(4)</sup>	<b>333.18</b>	334.24	-0.32%
其他	<b>(2.00)</b>	(1.79)	11.73%
人工成本	<b>(85.09)</b>	(118.42)	-28.15%
其他管理及銷售費用 <sup>(5)</sup>	<b>(124.48)</b>	(91.82)	35.57%
資產撥備	<b>(29.26)</b>	(21.37)	36.92%
其他利潤	<b>6.18</b>	42.99	-85.62%
除稅前溢利	<b>98.53</b>	143.83	-31.50%
所得稅開支	<b>(45.23)</b>	(37.77)	19.75%
期內溢利	<b>53.30</b>	106.06	-49.75%

## 管理層討論與分析

註：

- (1) 本集團於二零二零年上半年，在提升醫院運營效率的前提下，繼續開拓醫院版圖，累計投資醫療機構家數約六十家，公司化運營的可開放床位數超過2萬張。截至目前實際投入運營的已簽約控股或參股醫院及診所數量已達到五十三家。本期間內本集團新增醫院項目為邳州東大醫院。該五十三家醫療機構可開放床位數約1.9萬張，按照各家醫院的經營需求，截至本期末實際開放床位數約1.2萬張。從經營能力看，該五十三家醫療機構的二零二零年上半年醫院經營收入合計約19億元人民幣。存量醫院隨着服務模式逐步規範，當地影響力逐漸提升，收入已呈現穩定增長的態勢，而新收購醫院／診所在學科管理及業務整合方面仍存在較大空間。本集團將繼續以「一套體系、一張網絡、一家醫院」為未來運營設想，將上述醫院納入統一運營管理模式，以學科發展建設為主線，增加醫院的核心競爭力，實現收入提升。二零二零年上半年，集團醫院積極響應政府號召，全力支持疫情防治工作。期間內醫院運營收入雖受到疫情影響，但憑借規模化集約化的資源整合能力，上半年經營已處於穩步恢復階段。
- (2) 其他對外收入主要是本集團於醫療機構管理諮詢服務收入，根據業務完成階段分次確認。
- (3) 本集團二零二零年上半年合併報表的醫院運營成本由二零一九年上半年約9.98人民幣億元上漲為12.01人民幣億元。於二零二零年六月三十日，完成落地交割的控股醫院數量為三十一家（於二零一九年六月三十日為二十八家），體量規模相較有所加大，且有較多剛投入運營初期的新建醫院集中在本期內落地交割，因此整體營運成本增速較收入增速更為明顯。目前本集團已形成部分學科事業部雛形，將着力於以科室全成本核算為基礎，逐步明確科室的標準化成本，以更客觀、更科學的成本管理模式，集約效率、控制成本，提升經濟效益的產出。
- (4) 本集團二零二零年上半年醫院運營毛利率約22%，主要由於新冠疫情影響，因此較二零一九年上半年26%有所下降。隨着目前疫情的控制及醫院運營的恢復，毛利將逐步回升。
- (5) 由於二零二零年上半年完成落地交割的醫院數量由去年同期二十八家提高至三十一家，本集團持續加強醫護團隊建設，提升醫務人員專業素質，完善一體化管理水平，結合集團上層與當地醫院的高級管理人才引進、市場宣傳力度加大、集團頂層信息系統結構優化調整等多方位因素，其他銷售管理費用有較大幅度的提升。
- (6) 該醫院運營板塊利潤表分析未考慮股東借款的影響。
- (7) 本年結合醫院運營板塊的實際情況，將醫院運營板塊範圍進行了調整並重述了比較數據。

## 管理層討論與分析

### 12.2 醫院運營板塊資產分析

	二零二零年六月三十日		二零一九年十二月三十一日		變動%
	人民幣百萬元 (未經審核)	佔比%	人民幣百萬元 (經審核)	佔比%	
貨幣資金	147.89	1.75%	113.16	1.47%	30.69%
集團資金池款項	656.85	7.78%	387.99	5.03%	69.30%
應收賬款	499.13	5.92%	466.85	6.04%	6.91%
預付款項 <sup>(1)</sup>	93.44	1.11%	137.33	1.78%	-31.96%
其他應收款項	202.34	2.40%	123.16	1.60%	64.29%
委託貸款	110.09	1.30%	251.48	3.26%	-56.22%
存貨	132.98	1.58%	156.43	2.03%	-14.99%
固定資產與無形資產 <sup>(2)</sup>	3,792.07	44.94%	3,320.08	43.00%	14.22%
商譽 <sup>(3)</sup>	2,377.94	28.18%	2,315.86	29.99%	2.68%
對合營／聯營企業的 投資 <sup>(4)</sup>	276.60	3.28%	289.52	3.75%	-4.46%
遞延所得稅資產	27.85	0.33%	23.80	0.31%	17.02%
使用權資產 <sup>(5)</sup>	120.16	1.42%	128.99	1.67%	-6.85%
其他資產	0.56	0.01%	5.57	0.07%	-89.95%
資產總額	8,437.90	100.00%	7,720.22	100.00%	9.30%

註：

- (1) 預付款項主要為預付藥品、耗材及過渡性的設備採購款；
- (2) 固定資產與無形資產主要為各醫院的醫療設備、房屋建築物及土地款；
- (3) 主要是收購醫療機構形成的商譽；
- (4) 對合營、聯營企業的投資主要有昆明博健醫療集團、鳳陽鼓樓醫院、杭州牙科集團等；
- (5) 使用權資產主要為租入的醫院場地。



## 管理層討論與分析

### 13. 設備運營板塊分部報告

#### 13.1 設備運營板塊利潤表分析

	截至六月三十日止六個月		變動%
	二零二零年 人民幣百萬元 (未經審核)	二零一九年 人民幣百萬元 (未經審核)	
收入總額	<b>1,398.35</b>	1,153.56	21.22%
經營租賃收入 <sup>(1)</sup>	<b>1,175.26</b>	944.62	24.42%
建造服務收入	<b>182.20</b>	156.10	16.72%
貿易業務收入	<b>37.66</b>	45.90	-17.95%
其他收入	<b>3.23</b>	6.94	-53.46%
成本總額	<b>(699.62)</b>	(547.16)	27.86%
經營租賃成本 <sup>(1)</sup>	<b>(526.31)</b>	(442.50)	18.94%
建造服務成本	<b>(136.61)</b>	(53.46)	155.54%
貿易業務成本	<b>(33.87)</b>	(51.20)	-33.85%
其他成本	<b>(2.83)</b>	-	不適用
毛利	<b>698.73</b>	606.40	15.23%
經營租賃毛利 <sup>(1)</sup>	<b>648.95</b>	502.12	29.24%
建造服務毛利	<b>45.59</b>	102.64	-55.58%
貿易業務毛利	<b>3.79</b>	(5.30)	-171.51%
其他毛利	<b>0.40</b>	6.94	-94.24%
管理及銷售費用	<b>(270.87)</b>	(163.44)	65.73%
資產撥備	<b>(62.35)</b>	(59.81)	4.25%
其他利潤	<b>11.36</b>	8.27	37.36%
息稅前溢利	<b>376.87</b>	391.42	-3.72%
財務費用	<b>(126.50)</b>	(116.53)	8.56%
除稅前溢利	<b>250.37</b>	274.89	-8.92%
所得稅開支	<b>(43.86)</b>	(51.84)	-15.39%
期內溢利	<b>206.51</b>	223.05	-7.42%

## 管理層討論與分析

註：

- (1) 宏信建發是本集團在中國建設領域設立的設備綜合運營服務商，宏信建發的主營業務範圍包括工業設備、周轉材料、路面設備、電力設備等領域的設備租賃與工程施工等，通過覆蓋全國的運營網絡及複合經營能力，發揮設備系列全、規模大、規格多，機隊多的優勢，運用高效的設備運營、維護和專業服務能力，滿足客戶一站式服務需求，提升客戶運營效率，為客戶創造價值。目前宏信建發累計服務客戶數量超過20,000家，近年所服務的大型項目包括北京大興機場航站樓施工、上海國家會展中心施工安裝、北京鳥巢裝飾工程、瀋陽地鐵施工、杭州東站施工等。

截至二零二零年六月三十日，宏信建發設備保有量40,000多台，周轉材料保有量100多萬噸，總經營性資產原值居全國首位，其中：工業設備主要包括剪叉式、臂式高空作業平台，運用於工業建築、市政場館、商業場所、石油化工、冶金等建設安裝及後期維護，目前保有量超過40,000台；周轉材料為主要包含承插型盤扣式腳手架、鋼支撐、拉森樁、型鋼等建築類臨時鋼結構，可廣泛用於地鐵、高架、隧道、市政管溝、房建、河道、港口、廠房、高鐵等建設領域的外立面施工及基坑支護；路面設備包含攤鋪機、壓路機、銑刨機，應用於高等級公路、機場跑道、試車場道、市政道路等瀝青混凝土路面施工及養護工程；電力設備包含發電機和負載箱，主要應用於工程建設、大型展會、廣告活動、海洋工程、城市建設、野外工程、礦藏開採的臨時性電力保障。

截至二零二零年六月三十日，宏信建發擁有營業網點186個，實現對華東、華南、華北、西南、東北等區域的網點覆蓋，為企業客戶提供優質便捷的服務。此外，宏信建發為客戶量身定做工程施工產品的設計與研發，多項自主研發產品達到國內領先水平，目前累計獲得授權專利133項，發明專利13項，軟件著作權8項。宏信建發獲評2020年全球租賃百強企業第39名，中國租賃商十強企業，中國高空作業平台租賃產業最具影響力企業，國際高空作業平台先鋒獎等榮譽稱號，係中國設備運營領域的領軍企業。

截至二零二零年六月三十日，本集團的經營租賃收入為11.75人民幣億元，較上年同期增長24.42%，經營租賃毛利為6.49人民幣億元，較上年同期增長29.24%。淨利潤2.07人民幣億元，較同期下降7.42%，主要是由於：(i)資產規模持續擴張，資產增長有力地支撐着業務規模的擴張；(ii)本集團通過覆蓋全國的運營網絡，同時不斷加強整體管理能力，規模化經濟優勢凸顯；(iii)上半年因新冠疫情影響導致淨利潤同比下降；(iv)本集團推動整體經營的數字化經營戰略升級。以宏信E商城的線上增量渠道，逐步落地標準化、在線化，將傳統線下單據升級為線上電子單據以提升公司與客戶的協同效率。二零二零年上半年，高空車業務線上簽署單據量已突破6.9萬張，電子結算單用滲透率已突破86%，電子租賃合同滲透率突破78%，電子進退場單達到88%的滲透率。

## 管理層討論與分析

作為中國建設領域領先的設備綜合運營服務商，宏信建發積極投身疫情防控的戰役中，累計投入800餘台高空作業平台，並參與武漢雷神山、火神山和方艙醫院建設，為武漢40家醫院提供電力保障，成為國家戰略動員能力的一部分。復工復產以來，宏信建發動員全國門店力量，支持國家新型基礎設施建設，積極助力各地經濟恢復生產，並在上半年實現自身業績穩步增長。展望未來，宏信建發將以40,000台高空車為新的起點，專註設備管理及服務提升，為客戶提供更優質的產品及租賃體驗，致力於成為「值得信賴的設備運營服務商」。

### 13.2 設備運營板塊資產分析

	二零二零年六月三十日		二零一九年十二月三十一日		變動%
	人民幣百萬元 (未經審核)	佔比%	人民幣百萬元 (經審核)	佔比%	
貨幣資金	94.70	0.73%	46.93	0.52%	101.79%
集團資金池款項	1,239.22	9.61%	122.65	1.36%	910.37%
應收賬款與應收票據	1,905.66	14.78%	1,665.67	18.53%	14.41%
預付款項	280.26	2.17%	365.65	4.07%	-23.35%
其他應收款項	508.71	3.94%	655.29	7.29%	-22.37%
存貨	296.76	2.30%	168.20	1.87%	76.43%
委託貸款	0.99	0.01%	5.66	0.06%	-82.51%
固定資產	8,199.43	63.58%	5,607.65	62.40%	46.22%
使用權資產	199.73	1.55%	202.09	2.25%	-1.17%
遞延所得稅資產	153.10	1.19%	131.95	1.47%	16.03%
其他資產	17.62	0.14%	15.96	0.18%	10.40%
資產總額	12,896.18	100.00%	8,987.70	100.00%	43.49%

## 權益披露

### 董事及最高行政人員於本公司或其任何相聯法團的股份、相關股份及債權證中擁有權益及／或淡倉

於二零二零年六月三十日，本公司董事及最高行政人員於本公司及其任何相聯法團（定義見香港法例第571章證券及期貨條例（「證券及期貨條例」）第XV部）之股份、相關股份及債權證中，擁有須根據證券及期貨條例第XV部第7及8分部知會本公司及聯交所之權益或淡倉（包括根據證券及期貨條例有關條文其被當作或視作擁有之權益或淡倉）；或須根據證券及期貨條例第352條規定記錄於該條所指登記冊之權益或淡倉；或須根據上市發行人董事進行證券交易的標準守則（「標準守則」）的規定知會本公司及聯交所之權益或淡倉載列如下：

股東姓名	法團名稱	身份／權益性質	普通股總數 <sup>(1)</sup>	所持本公司
				權益之概約 百分比
孔繁星	本公司	實益擁有人	41,702,395(L) <sup>(2)</sup>	1.05%
王明哲	本公司	實益擁有人	13,527,805(L) <sup>(3)</sup>	0.34%
劉海峰	本公司	於受控制法團擁有權益	415,155,100(L) <sup>(4)</sup>	10.47%
劉嘉凌	本公司	實益擁有人	125,000(L)	0.00%
		配偶之權益	125,000(L)	0.00%

附註：

- (1) 字母「L」指該位人士於本公司股份中的好倉。
- (2) 該權益包括根據本公司二零一四年購股權計劃授出之購股權所涉及之13,169,599股相關股份、根據本公司二零一九年購股權計劃授出之購股權所涉及之3,163,358股相關股份及根據本公司二零一四年限制性股份獎勵計劃授出之獎勵股份所涉及之24,499,438股相關股份。除有關已授出之購股權股份權益及獎勵股份外，就董事經作出一切合理查詢後所知、所悉及所信，於二零二零年六月三十日，孔繁星先生於本公司870,000股普通股中擁有權益。有關該等計劃及授出購股權之詳情，請參閱「激勵計劃」一節。
- (3) 該權益包括根據本公司二零一四年購股權計劃授出之購股權所涉及之4,220,264股相關股份、根據本公司二零一九年購股權計劃授出之購股權所涉及之996,458股相關股份及根據本公司二零一四年限制性股份獎勵計劃授出之獎勵股份所涉及之7,925,083股相關股份。除有關已授出之購股權股份權益、獎勵股份外，就董事經作出一切合理查詢後所知、所悉及所信，於二零二零年六月三十日，王明哲先生於本公司386,000股普通股中擁有權益。有關該等計劃及授出購股權之詳情，請參閱「激勵計劃」一節。

## 權益披露

- (4) 該等權益包括(1)由New Trace Limited直接持有的1,067,000股本公司普通股，而New Trace Limited由劉海峰先生全權控制；(2)由Capital Bridge Limited直接持有的32,055,000股本公司普通股；(3)由Capital Rise Limited直接持有的332,033,100股本公司普通股；及(4)由Capital Lead Limited直接持有的50,000,000股本公司普通股。Capital Bridge Limited分別持有Capital Rise Limited及Capital Lead Limited的全部股本。Capital Bridge Limited由DCP Capital Partners, L.P.全權控制，DCP Capital Partners, L.P.由DCP General Partner, Ltd全權控制，DCP General Partners, Ltd由DCP Partners Limited全權控制。DCP Partners Limited由DCP, Ltd.全權控制，而DCP, Ltd.則由Julian Juul Wolhardt先生及劉海峰先生分別控制50%權益。

除上文所披露者外，於二零二零年六月三十日，概無本公司董事或最高行政人員於本公司或任何相聯法團（定義見證券及期貨條例第XV部）之股份、相關股份或債權證中，擁有須根據證券及期貨條例第XV部第7及8分部知會本公司及聯交所之任何權益或淡倉（包括根據證券及期貨條例有關條文其被當作或視作擁有之權益或淡倉）；或須根據證券及期貨條例第352條規定記錄於本公司所存置之登記冊之任何權益或淡倉；或須根據標準守則的規定知會本公司及聯交所之權益或淡倉。

## 主要股東於股份之權益

根據本公司董事所知，或就其於二零二零年六月三十日所能獲知的資料（包括可於聯交所網站獲得的資料），於二零二零年六月三十日，下列實體或個人於本公司股份或相關股份中擁有根據證券及期貨條例第XV部第2及3分部須向本公司披露，或根據證券及期貨條例第336條記錄於本公司所存置之登記冊或另行知會本公司的權益或淡倉如下：

股東姓名	身份／權益性質	普通股數目 <sup>(1)</sup>	所持權益
			之概約 百分比
中化資本投資管理 (香港)有限公司 <sup>(2)</sup>	實益擁有人	919,914,440(L)	23.20%
中化資本投資管理 有限責任公司 <sup>(2)</sup>	於受控制法團擁有權益	919,914,440(L)	23.20%
中國中化股份有限公司 <sup>(2)</sup>	於受控制法團擁有權益	919,914,440(L)	23.20%
中國中化集團有限公司 <sup>(2)</sup>	於受控制法團擁有權益	919,914,440(L)	23.20%
國務院國有資產 監督管理委員會 <sup>(2)</sup>	於受控制法團擁有權益	919,914,440(L)	23.20%

## 權益披露

股東姓名	身份／權益性質	普通股數目 <sup>(1)</sup>	所持權益
			之概約 百分比
JPMorgan Chase & Co. <sup>(3)</sup>	於受控制法團擁有權益	19,089,684(L)	0.48%
		9,699,427(S)	0.24%
	投資經理	7,705,000(L)	0.19%
	於股份擁有證券權益之人士	17,065,534(L)	0.43%
	核准借出代理人	358,564,811(P)	9.04%
國泰金融控股股份 有限公司	實益擁有人	326,407,000(L)	8.23%
Aim Future Limited	於受控制法團擁有權益	307,899,000(L) <sup>(4)</sup>	7.76%
Gold Stone Enterprise Limited <sup>(4)</sup>	於受控制法團擁有權益	307,899,000(L)	7.76%
Cantrust (Far East) Limited <sup>(4)</sup>	受託人	307,899,000(L)	7.76%
UBS Group AG <sup>(5)</sup>	於受控制法團擁有權益	335,260,824(L)	8.45%
劉海峰	於受控制法團擁有權益	415,155,100(L) <sup>(6)</sup>	10.47%
Capital Rise Limited <sup>(6)</sup>	實益擁有人	332,033,100(L)	8.37%
Capital Bridge Limited <sup>(6)</sup>	於受控制法團擁有權益	382,033,100(L)	9.63%
	實益擁有人	32,055,000(L)	0.81%
DCP Capital Partners, L.P. <sup>(6)</sup>	於受控制法團擁有權益	414,088,100(L)	10.44%
DCP General Partner, Ltd <sup>(6)</sup>	於受控制法團擁有權益	414,088,100(L)	10.44%
DCP, Ltd. <sup>(6)</sup>	於受控制法團擁有權益	414,088,100(L)	10.44%
Julian Juul WOLHARDT <sup>(6)</sup>	於受控制法團擁有權益	414,088,100(L)	10.44%

## 權益披露

附註：

- (1) 字母「L」指某位人士於本公司股份中的好倉。字母「S」指某位人士於本公司股份中的淡倉。字母「P」指某位人士於可供借出股份中持有的本公司股份。
- (2) 中化資本投資管理(香港)有限公司由中化資本投資管理有限責任公司全權控制，中化資本投資管理有限責任公司由中國中化股份有限公司全權控制，而中國中化股份有限公司則由中國中化集團有限公司控制98%權益。中國中化集團有限公司由國務院國有資產監督管理委員會全權控制。
- (3) 有關股權架構的進一步詳情，請參閱日期為二零二零年六月二十五日的表格2—法團大股東通知。
- (4) 該權益由Will of Heaven HK Limited、Swallow Gird HK Limited及Powerful Force HK Limited直接持有。Will of Heaven HK Limited、Swallow Gird HK Limited及Powerful Force HK Limited由Aim Future Limited全權控制，而Aim Future Limited由Gold Stone Enterprise Limited控制100%權益。Cantrust (Far East) Limited為The Gold Stone I Trust的受託人，擁有Gold Stone Enterprise Limited 100%的權益。
- (5) 有關股權架構的進一步詳情，請參閱日期為二零二零年六月二十五日的表格2—法團大股東通知。
- (6) 有關股權架構的進一步詳情，請參閱「董事及最高行政人員於本公司或其任何相聯法團的股份、相關股份及債權證中擁有權益及／或淡倉」一節附註(4)。

除上文所披露者外，概無任何人士於本公司之股份或相關股份中擁有根據證券及期貨條例第336條登記於本公司存置之登記冊內的權益或淡倉。

## 企業管治

### 企業管治守則

本公司已應用上市規則附錄十四所載企業管治守則(「企業管治守則」)的原則及守則條文。

本公司已於二零二零年一月一日至二零二零年六月三十日整個期間遵守企業管治守則的守則條文，惟下文所述守則條文第E.1.2條除外。

企業管治守則所載守則條文第E.1.2條規定(其中包括)董事局主席應出席上市發行人的股東週年大會，並邀請審核、薪酬及提名委員會以及任何其他委員會主席(如適用)(或在該等委員會主席缺席的情況下，則為委員會另一名成員)出席並在股東週年大會上回答提問。

在本公司於二零二零年六月十日舉行的股東週年大會(「二零二零年股東週年大會」)上，寧高寧先生(董事局主席)及劉海峰先生(戰略與投資委員會主席)因其他重要公務或因新型冠狀病毒疫情遭受旅遊限制而無法出席。為保證二零二零年股東週年大會順利舉行，劉嘉凌先生(獨立非執行董事及薪酬與提名委員會主席)出任為二零二零年股東週年大會主席及於必要時回答提問。

### 證券交易的標準守則

本公司已就董事買賣本公司證券制定本公司的行為守則(「行為守則」)，其程度並不遜於上市規則附錄十所載的上市發行人董事進行證券交易的標準守則(「標準守則」)所載的規定標準。

經向全體董事作出具體查詢後，董事確認彼等於截至二零二零年六月三十日止六個月期間內一直遵守行為守則。

本公司亦已設立僱員(彼等可能擁有本公司未公佈的內幕消息)進行證券交易的書面指引(「僱員書面指引」)，其程度並不遜於標準守則所載的規定標準。

於截至二零二零年六月三十日止六個月期間內本公司未注意到有僱員不遵守僱員書面指引的事件。



## 企業管治

### 獨立非執行董事

於二零二零年一月一日至二零二零年六月三十日期間，董事局一直符合上市規則第3.10(1)條有關公司董事局須至少包括三名獨立非執行董事的規定；並符合上市規則第3.10(2)條有關其中一名獨立非執行董事須具備會計或相關財務管理專長的規定；且符合上市規則第3.10A條有關獨立非執行董事須佔董事局人數至少三分之一的規定。

### 審核與風險管理委員會

本公司已遵照上市規則第3.21及3.22條規定設立審核與風險管理委員會（「審核與風險管理委員會」）。審核與風險管理委員會包括三名成員，分別為主席葉偉明先生、韓小京先生及羅強先生。本中期報告已經審核與風險管理委員會審閱。

審核與風險管理委員會與管理層及外聘核數師已審閱本集團截至二零二零年六月三十日止六個月的簡明合併財務報表，包括本集團所採納的會計原則及慣例。

## 其他資料

### 二零一九年度末期股息派發執行情況

按照二零二零年六月十日股東週年大會審議通過的股息分派方案，本集團已向於二零二零年七月二十二日名列公司股東名冊之股東進行股息宣派，派發現金股息為每股0.33港元，合計派發1,252,503,778.68港元。

### 中期股息

董事會建議不宣派截至二零二零年六月三十日止六個月中期股息。

### 購入、出售或贖回本公司上市證券情況

本公司及其任何附屬公司於截至二零二零年六月三十日止六個月期間內概無購買、出售或贖回本公司的任何上市證券。

### 董事個人資料之變更

截至本報告披露日，須根據上市規則第13.51B(1)條作出披露的董事資料變更詳列如下：

董事姓名	變動詳情
羅強	自二零二零年一月二十三日起，辭任中智全球控股有限公司（一家於香港聯交所上市的公司，股份代號：6819）獨立非執行董事。
劉海峰	自二零二零年二月二十八日起，辭任中國國際金融股份有限公司（一家於香港聯交所上市的公司，股份代碼：3908）非執行董事。
葉偉明	自二零二零年五月十五日 <sup>(1)</sup> 起，擔任沛嘉醫療有限公司（一家於香港聯交所上市的公司，股份代碼：9996）獨立非執行董事。

註：

(1) 葉先生自二零二零年一月二十一日獲委任為沛嘉醫療有限公司的獨立非執行董事並於二零二零年五月十五日起生效。

## 獨立審閱報告



Ernst & Young  
22/F, CITIC Tower  
1 Tim Mei Avenue  
Central, Hong Kong

安永會計師事務所  
香港中環添美道1號  
中信大廈22樓

Tel電話: +852 2846 9888  
Fax傳真: +852 2868 4432  
ey.com

致遠東宏信有限公司董事會

(於香港註冊成立的有限公司)

### 引言

我們已審閱列載於第98頁至第180頁遠東宏信有限公司(「貴公司」)及其附屬公司(「貴集團」)的中期財務資料，包括 貴集團於二零二零年六月三十日之簡明合併財務狀況表，及截至該日止六個月期間的簡明合併損益表、簡明中期合併綜合收益表、簡明中期合併權益變動表和簡明中期合併現金流量表以及附註解釋。香港聯合交易所有限公司證券上市規則要求須按照相關規定及香港會計師公會(「香港會計師公會」)頒佈的香港會計準則第34號「中期財務報告」(「香港會計準則第34號」)的規定編製中期財務資料的報告。董事須負責根據香港會計準則第34號編製並列報本簡明中期合併財務資料。我們的責任是在實施審閱工作的基礎上對本簡明中期合併財務資料作出結論。我們的報告僅就雙方所協議的審閱業務約定書條款向全體股東報告，並不能做除此之外的其他用途。我們概不就本報告之內容，對任何其他人士負責或承擔任何責任。

### 審閱範圍

我們已按照香港會計師公會頒佈的香港審閱工作準則第2410號「實體之獨立核數師對中期財務資料之審閱」的規定進行審閱，審閱簡明中期合併財務資料包括主要向負責財務會計事宜的人員進行詢問，並實施分析性覆核和其他審閱程序。該審閱工作範圍遠小於根據香港審計準則進行審計工作的範圍，我們因而無法保證能在審閱工作中發現若進行審計工作的情況下所能發現的所有重大事項。因此，我們不發表任何審計意見。

### 結論

根據我們的審閱，我們並無發現任何事項使我們相信中期財務資料未能在所有重大方面按照香港會計準則第34號的規定編製。

安永會計師事務所

執業會計師

香港

二零二零年八月二十六日

## 簡明中期合併損益表

截至二零二零年六月三十日止六個月

	附註	截至六月三十日止六個月	
		二零二零年 (未經審核) 人民幣千元	二零一九年 (未經審核) 人民幣千元
利息收入	5	7,730,045	8,163,767
經營租賃收入	5	1,175,517	944,624
與客戶之間的合同產生的收入	5	4,413,748	5,104,683
稅金及附加		(43,944)	(31,647)
銷售成本		(6,500,950)	(6,162,222)
其他收入及收益	5	993,144	335,021
銷售及分銷成本		(941,631)	(1,320,048)
行政開支		(1,924,323)	(1,619,956)
金融資產及合同資產減值		(1,151,700)	(1,492,297)
處置金融資產虧損		(102,882)	(164,200)
其他開支		(243,148)	(57,604)
財務成本		(325,086)	(221,541)
應佔聯營公司溢利		321,156	112,572
應佔合營公司虧損		(70,343)	(21,259)
<b>除稅前溢利</b>	6	<b>3,329,603</b>	<b>3,569,893</b>
所得稅開支	7	(971,717)	(1,041,013)
<b>期內溢利</b>		<b>2,357,886</b>	<b>2,528,880</b>
以下人士應佔：			
本公司普通股持有人		2,055,682	2,233,436
永續證券持有人	21	278,928	259,216
非控制權益		23,276	36,228
		<b>2,357,886</b>	<b>2,528,880</b>
<b>本公司普通股持有人的每股收益</b>	9	<b>人民幣元</b>	<b>人民幣元</b>
基本及攤薄			
— 基於期內溢利		<b>0.54</b>	<b>0.58</b>

分派及擬派期內股息的詳情於簡明中期合併財務資料附註8披露。

## 簡明中期合併綜合收益表

截至二零二零年六月三十日止六個月

	截至六月三十日止六個月	
	二零二零年 (未經審核) 人民幣千元	二零一九年 (未經審核) 人民幣千元
期內溢利	2,357,886	2,528,880
其他綜合收益		
於以後期間可重新分類至損益之項目，已扣除稅項：		
現金流套期：		
本期套期工具公允價值的有效變動部分	526,108	72,136
重分類至合併損益表之金額	(561,345)	(57,045)
所得稅影響	5,383	(5,283)
	(29,854)	9,808
換算海外經營之匯兌差額	(819)	(171)
以後期間可重分類至損益的其他綜合收益淨額	(30,673)	9,637
期內其他綜合收益，已扣除稅項	(30,673)	9,637
期內綜合收益總額	2,327,213	2,538,517
以下人士應佔：		
本公司普通股持有人	2,025,009	2,243,073
永續證券持有人	278,928	259,216
非控制權益	23,276	36,228
	2,327,213	2,538,517

## 簡明中期合併財務狀況表

二零二零年六月三十日

	附註	二零二零年 六月三十日 (未經審核) 人民幣千元	二零一九年 十二月三十一日 (經審核) 人民幣千元
<b>非流動資產</b>			
物業、廠房及設備	10	14,315,137	11,582,978
使用權資產		3,106,168	3,422,782
商譽		2,383,880	2,321,837
其他無形資產		28,890	34,465
於合營公司之投資	13	2,229,155	2,230,724
於聯營公司之投資	14	5,153,780	4,987,942
以公允價值計量且其變動計入當期損益的金融資產		4,262,251	4,130,091
衍生金融工具	12	301,027	906,710
貸款及應收款項	11	114,481,265	102,379,882
預付款、其他應收款項及其他資產		10,553,222	11,580,604
遞延稅項資產	18	4,731,980	4,181,252
受限制存款	15	3,054	3,871
<b>非流動資產總額</b>		<b>161,549,809</b>	<b>147,763,138</b>
<b>流動資產</b>			
存貨		502,771	403,838
衍生金融工具	12	1,609,445	659,126
貸款及應收款項	11	105,557,084	98,741,019
合同資產		21,185	22,646
預付款、其他應收款項及其他資產		2,869,387	2,715,863
受限制存款	15	5,414,307	5,962,790
現金及現金等價物	15	7,972,789	3,989,571
以公允價值計量且其變動計入當期損益的金融資產		3,820,679	312,597
<b>流動資產總額</b>		<b>127,767,647</b>	<b>112,807,450</b>
<b>流動負債</b>			
應付貿易款項及應付票據	16	7,571,930	4,473,428
其他應付款項及應計費用		17,438,514	17,469,463
衍生金融工具	12	2,853	28,982
計息銀行及其他融資	17	101,661,363	87,744,845
租賃負債		254,816	236,375
應付稅項		1,068,227	1,256,882
<b>流動負債總額</b>		<b>127,997,703</b>	<b>111,209,975</b>
<b>流動(負債)/資產淨額</b>		<b>(230,056)</b>	<b>1,597,475</b>

## 簡明中期合併財務狀況表

二零二零年六月三十日

	附註	二零二零年 六月三十日 (未經審核) 人民幣千元	二零一九年 十二月三十一日 (經審核) 人民幣千元
<b>總資產減流動負債</b>		<b>161,319,753</b>	149,360,613
<b>非流動負債</b>			
計息銀行及其他融資	17	86,521,456	74,651,421
租賃負債		1,585,461	1,636,702
衍生金融工具	12	153,205	155,532
遞延稅項負債	18	191,634	236,648
其他應付款項及應計費用		21,374,243	24,521,974
遞延收入		613,459	1,054,306
其他負債		5,187,313	5,569,255
<b>非流動負債總額</b>		<b>115,626,771</b>	107,825,838
<b>資產淨值</b>		<b>45,692,982</b>	41,534,775
<b>權益</b>			
本公司普通股權益持有人應佔權益			
股本	19	10,299,965	10,281,212
其他儲備	20	20,700,211	19,847,224
		<b>31,000,176</b>	30,128,436
永續證券持有人	21	12,724,852	9,860,211
非控制權益		1,967,954	1,546,128
<b>權益總額</b>		<b>45,692,982</b>	41,534,775

孔繁星

董事

王明哲

董事

## 簡明中期合併權益變動表

截至二〇二〇年六月三十日止六個月

	本公司普通股權益持有人應佔												
	股本 人民幣千元 (附註19)	資本 儲備 人民幣千元 (附註20)	股份 獎勵計劃 所持股份 人民幣千元 (附註20)	股份 酬金 儲備 人民幣千元 (附註20)	特別 儲備 人民幣千元 (附註20)	儲備 基金 人民幣千元 (附註20)	套期 儲備 人民幣千元 (附註20)	匯率變動 儲備 人民幣千元 (附註20)	保留 溢利 人民幣千元 (附註20)	合計 人民幣千元 (附註21)	永續 證券 持有人 人民幣千元 (附註21)	非控制 權益 人民幣千元	權益 總額 人民幣千元
於二零二零年一月一日(已審)	10,281,212	1,535,462	(1,070,078)	407,015	8,346	121,913	(311,956)	611,888	18,544,634	30,128,436	9,860,211	1,546,128	41,534,775
期內溢利	-	-	-	-	-	-	-	-	2,055,682	2,055,682	278,928	23,276	2,357,886
期內其他綜合收益	-	-	-	-	-	-	(29,854)	-	-	(29,854)	-	-	(29,854)
現金流量套期，已扣除稅項	-	-	-	-	-	-	-	(819)	-	(819)	-	-	(819)
換算海外經營之匯兌差額	-	-	-	-	-	-	-	(819)	-	(819)	-	-	(819)
期內綜合收益總額	-	-	-	-	-	-	(29,854)	(819)	2,055,682	2,025,009	278,928	23,276	2,327,213
分派2019年股息(扣除限制性股份 獎勵計劃下所持股份收到之股息) (附註8)	-	-	-	-	-	-	-	-	(1,143,486)	(1,143,486)	-	-	(1,143,486)
永續證券之分派	-	-	-	-	-	-	-	-	-	-	(108,287)	-	(108,287)
行使購股權時轉發的購股權儲備	18,753	-	-	(3,743)	-	-	-	-	-	15,010	-	-	15,010
確認以權益結算的股份支付	-	-	-	118,870	-	-	-	-	-	118,870	-	-	118,870
特別儲備 - 安全基金计提	-	-	-	-	3,624	-	-	-	(3,743)	(119)	-	119	-
非控制權益股東注資	-	(786)	-	-	-	-	-	-	-	(786)	-	374,675	373,889
購買非控制性權益	-	(142,758)	-	-	-	-	-	-	-	(142,758)	-	(154,641)	(297,399)
向非控制權益股東宣派股息	-	-	-	-	-	-	-	-	-	-	-	(1,303)	(1,303)
永續證券之發行	-	-	-	-	-	-	-	-	-	-	2,694,000	-	2,694,000
收購附屬公司(附註3)	-	-	-	-	-	-	-	-	-	-	-	179,700	179,700
於二零二零年六月三十日(未審)	10,299,965	1,391,918*	(1,070,078)*	522,142*	11,970*	121,913*	(341,810)*	611,069*	19,453,087*	31,000,176	12,724,852	1,967,954	45,692,982

\* 該等儲備賬戶組成簡明中期合併財務狀況表內的合併儲備為20,700,211人民幣千元(二零一九年十二月三十一日：19,847,224人民幣千元)。



## 簡明中期合併權益變動表

截至二零二零年六月三十日止六個月

	本公司普通股權益持有人應佔												
	股本 人民幣千元 (附註19)	資本 儲備 人民幣千元 (附註20)	股份 獎勵計劃 所持股份 人民幣千元 (附註20)	股份 酬金 儲備 人民幣千元 (附註20)	特別 儲備 人民幣千元 (附註20)	儲備 基金 人民幣千元 (附註20)	套期 儲備 人民幣千元 (附註20)	匯率變動 儲備 人民幣千元 (附註20)	保留 溢利 人民幣千元 (附註20)	合計 人民幣千元 (附註21)	永續 證券 持有人 人民幣千元 (附註21)	非控制 權益 人民幣千元	權益 總額 人民幣千元
於二零一九年一月一日(已審)	10,235,373	2,104,975	(673,079)	404,663	2,426	121,913	(392,491)	621,310	15,304,653	27,729,743	9,789,593	1,573,168	39,092,504
期內溢利	-	-	-	-	-	-	-	-	2,233,436	2,233,436	259,216	36,228	2,528,880
期內其他綜合收益	-	-	-	-	-	-	9,808	-	-	9,808	-	-	9,808
現金流量套期，已扣除稅項	-	-	-	-	-	-	-	(171)	-	(171)	-	-	(171)
換算海外經營之匯兌差額	-	-	-	-	-	-	-	(171)	-	(171)	-	-	(171)
綜合收益總額	-	-	-	-	-	-	9,808	(171)	2,233,436	2,243,073	259,216	36,228	2,538,517
分派2018年股息(扣除限制性股份 獎勵計劃下所持股份收到之股息) (附註8)	-	-	-	-	-	-	-	-	(1,001,447)	(1,001,447)	-	-	(1,001,447)
永續證券之分派	-	-	-	-	-	-	-	-	-	-	(122,145)	-	(122,145)
限制性股份獎勵計劃下歸屬之股份	-	-	209,645	(147,676)	-	-	-	-	(61,969)	-	-	-	-
限制性股份獎勵計劃下回購的股份	-	-	(580,397)	-	-	-	-	-	-	(580,397)	-	-	(580,397)
行使購股權時轉發的購股權發備	28,452	-	-	(5,864)	-	-	-	-	-	22,588	-	-	22,588
確認以權益結算的股份支付	-	-	-	159,237	-	-	-	-	-	159,237	-	-	159,237
非控制權益股東注資	-	-	-	-	-	-	-	-	-	-	-	32,244	32,244
購買非控制性權益	-	(29,096)	-	-	-	-	-	-	-	(29,096)	-	(33,994)	(63,090)
向非控制權益股東宣派股息	-	-	-	-	-	-	-	-	-	-	-	(9,315)	(9,315)
收購附屬公司	-	-	-	-	-	-	-	-	-	-	-	115,123	115,123
於二零一九年六月三十日(未審)	10,263,825	2,075,879	(1,043,831)	410,360	2,426	121,913	(382,683)	621,139	16,474,673	28,543,701	9,926,664	1,713,454	40,183,819

## 簡明中期合併現金流量表

截至二零二零年六月三十日止六個月

	附註	截至六月三十日止六個月	
		二零二零年 (未經審核) 人民幣千元	二零一九年 (未經審核) 人民幣千元
<b>經營活動之現金流量</b>			
除稅前溢利		3,329,603	3,569,893
就下列各項進行調整：			
財務成本		3,980,399	4,412,859
銀行利息收入	5	(69,259)	(60,223)
應佔聯營公司溢利		(321,156)	(112,572)
應佔合營公司損失		70,343	21,259
結構性金融產品收益	5	(31,680)	(45,880)
出售物業、廠房及設備之損失／(收益)，淨值		2,500	(1,779)
處置附屬公司之收益	5	(9,251)	-
處置合營公司之收益	5	-	(36,364)
物業、廠房及設備折舊		785,698	469,294
使用權資產折舊		123,724	98,367
貸款及應收款項減值撥備	6	1,155,282	1,484,071
存貨減值撥備	6	20,979	52,523
預付款、其他應收款項及其他資產減值撥備	6	(3,582)	9,023
其他無形資產撥備	6	4,463	-
物業、廠房及設備減值撥備	6	449,956	68,185
信貸承諾減值	6	-	(797)
使用權資產減值撥備	6	29,221	-
商譽減值撥備	6	33	-
無形資產及其他資產攤銷	6	18,200	12,164
權益結算股份支付費用	6	118,870	159,237
匯兌損失，淨值		48,856	36,727
租賃負債利息攤銷		42,953	25,752
資產證券化次級證券／票據利息收入		(321,590)	(155,970)
確認以公允價值計量且其變動計入當期損益的金融資產的處置收益		(4,295)	(1,074)
以公允價值計量且其變動計入當期損益的金融負債的公允價值變動收益		42,751	-
以公允價值計量且其變動計入當期損益的金融資產的公允價值變動收益		(192,038)	(5,629)
以公允價值計量且其變動計入當期損益的金融資產的股利	5	-	(1,756)
以公允價值計量且其變動計入當期損益的金融資產利息收入		(6,226)	-
		<b>9,264,754</b>	<b>9,997,310</b>

## 簡明中期合併現金流量表

截至二零二零年六月三十日止六個月

	附註	截至六月三十日止六個月	
		二零二零年 (未經審核) 人民幣千元	二零一九年 (未經審核) 人民幣千元
存貨(增加)/減少		(111,161)	34,263
合同資產減少		1,461	3,005
貸款及應收款項(增加)/減少		(19,464,767)	9,721,992
預付款、其他應收款項及其他資產減少		127,046	20,275
與資產證券化及產業基金有關的受限制資金減少/(增加)		869,653	(206,920)
應付貿易款項及應付票據增加		3,065,388	1,237,077
其他應付款項及應計費用減少		(4,934,671)	(1,820,406)
其他負債(減少)/增加		(440,946)	212,633
除息稅前經營活動(使用)/產生之現金		(11,623,243)	19,199,229
已付利息		(3,499,916)	(4,540,809)
已收利息		69,259	60,223
已付所得稅		(1,751,269)	(2,070,825)
經營活動(使用)/產生之現金流量淨值		(16,805,169)	12,647,818
<b>投資活動之現金流量</b>			
結構性金融產品收益	5	31,680	45,880
出售物業、廠房及設備		60,217	46,494
購置物業、廠房及設備、無形資產及其他長期資產		(3,574,159)	(1,261,045)
收購附屬公司		(6,301)	(98,156)
處置附屬公司		192,924	-
處置聯營公司		18,000	327,399
購買合營公司股權		(135,021)	-
購買聯營公司股權		-	(634,723)
收到合營公司股利		16,307	6,053
收到聯營公司股利		44,818	19,182
收到以公允價值計量且其變動記入當期損益的金融資產股利		106,193	-
處置以公允價值計量且其變動記入當期損益的金融資產		211,056	316,297
處置合營公司股權		55,918	138,591
購買以公允價值計量且其變動計入當期損益的金融資產		(3,805,781)	(2,116,126)
投資活動所用之現金流量淨值		(6,784,149)	(3,210,154)

## 簡明中期合併現金流量表

截至二零二零年六月三十日止六個月

	附註	截至六月三十日止六個月	
		二零二零年 (未經審核) 人民幣千元	二零一九年 (未經審核) 人民幣千元
<b>融資活動之現金流量</b>			
行使購股權收到之現金		15,010	22,588
非控制權益股東注資		512,338	32,244
購入非控制性權益		(22,194)	(63,090)
取得借款之現金		74,598,485	31,887,574
償還借款		(49,727,935)	(41,291,448)
租賃付款／融資租賃付款的本金部分		(208,817)	(90,340)
受限制存款增加		(320,353)	(79,771)
向永續證券持有人分派	21	(108,287)	(122,145)
支付非控制權益紅利		(13,988)	–
借款套期之衍生金融工具已實現的公允價值收益		141,931	83,013
永續證券之發行		2,694,000	–
限制性股份獎勵計劃下回購股份		–	(580,397)
<b>融資活動產生／(所用)之現金流量淨值</b>		<b>27,560,190</b>	<b>(10,201,772)</b>
<b>現金及現金等價物增加／(減少)淨值</b>			
現金及現金等價物增加／(減少)淨值		3,970,872	(764,108)
期初現金及現金等價物		3,989,571	5,269,392
匯率變動對現金及現金等價物的影響		12,346	2,267
<b>期末之現金及現金等價物</b>	15	<b>7,972,789</b>	<b>4,507,551</b>

## 簡明中期合併財務資料附註

二零二零年六月三十日

### 1. 公司資料

二零零八年五月十五日，遠東宏信有限公司（「本公司」）於香港註冊成立為有限公司。根據日期分別為二零零八年十月十五日及二零一零年十一月二十九日之特別議案，本公司將其英文名字由Fully Ascent Limited更改至Far Eastern Hong Xin Co., Limited，並於其後更改為Far East Horizon Limited。本公司註冊辦事處從香港灣仔港灣道18號中環廣場63樓6305室變更為香港九龍柯士甸道西1號環球貿易廣場66樓6608室，自二零二零年七月三十一號起生效。

本公司股份自二零一一年三月三十日起在香港聯合交易所有限公司（「聯交所」）主板上市。

本集團主要於中國大陸從事各種資產的融資租賃業務、經營租賃業務、委託貸款業務、保理業務、諮詢服務、設備運營業務、產業運營業務及經中華人民共和國（「中國」）商務部（「商務部」）批准之其他業務。

### 2. 編製基準及重要會計政策概要

#### 2.1 編製基準

截至二零二零年六月三十日止六個月期間的簡明中期合併財務資料乃根據香港會計準則第34號「中期財務報告」編製。簡明中期合併財務資料並不包括年度財務報表規定的所有資料及披露，且應與本集團截至二零一九年十二月三十一日止年度的財務報表一併閱讀。

包括在簡明中期合併財務狀況表內的有關截至2019年12月31日止年度的財務資料作為比較資料，並不構成本公司該年度的法定年度合併財務報表，而是來自該等財務報表。有關根據香港公司條例第436條須予披露的法定財務報表的進一步資料如下：

本公司已根據香港公司條例第662(3)條及附表6第3部分的規定向企業監管局交付2019年12月31日止年度的財務報表。本公司的核數師已就2019年12月31日止年度的財務報表作出報告。核數師的報告無保留意見；並沒有根據香港公司條例第406(2)，407(2)或407(3)條作出聲明。

除另有指明外，簡明中期合併財務資料以人民幣（「人民幣」）呈報，所有數值均四捨五入至最接近之千元（「人民幣千元」）。

## 簡明中期合併財務資料附註

二零二零年六月三十日

### 2. 編製基準及重要會計政策概要 (續)

#### 2.2 會計政策和披露的變動

除下述採納修訂的於二零二零年一月一日生效的香港財務報告準則外，編製簡明中期合併財務資料所採用的會計政策與本集團截至二零一九年十二月三十一日止年度合併財務報表一致：

香港財務報告準則第3號的修訂	業務的定義
香港財務報告準則第9號、香港會計準則第39號 及香港財務報告準則第7號的修訂	利率基準改革
香港財務報告準則第16號的修訂	Covid-19 – 相關租金寬減 (提早適用)
香港會計準則第1號及香港會計準則第8號的修訂	重大之定義

經修訂香港財務報告準則的性質及影響如下：

- (a) 香港財務報告準則第3號的修訂對業務定義進行了澄清並提供額外指引。該項修訂明確了如果要構成業務，一組整合的活動和資產必須至少包括一項投入和一項實質性過程。業務可以不具備所有創造產出所需的投入和過程。該修訂刪除了對市場參與者是否有能力購買業務並能持續產生產出的評估，轉而重點關注所取得的投入和所取得的實質性過程是否共同顯著促進創造產出的能力。該修訂縮小了產出的定義範圍，重點關注於向顧客提供的商品或服務、投資收益或其他日常活動收入。此外，該修訂為主體評估所取得的過程是否為實質性過程提供了指引，並引入了可選的公允價值集中度測試，允許對所取得的一組活動和資產是否不構成業務進行簡化評估。本集團已對2020年1月1日或之後發生的交易或其他事件採納了該修訂，上述修訂未對集團的財務報表造成任何影響。
- (b) 香港財務報告準則第9號、香港會計準則第39號和香港財務報告準則第7號的修訂涉及銀行同業拆借利率改革對財務報告的影響。該修訂提供了暫時的豁免，允許在現有基準利率被取代前的不確定時期繼續採用現有套期會計。同時，該修訂也要求公司向投資者提供更多關於套期關係會如何被利率不確定性影響的信息。該修訂未對本集團的財務報表造成重大影響。

## 簡明中期合併財務資料附註

二零二零年六月三十日

### 2. 編製基準及重要會計政策概要 (續)

#### 2.2 會計政策和披露的變動 (續)

- (c) 香港財務報告準則第16號的修訂提供了一個實際的權宜方法，讓承租人免於因COVID-19疫情直接導致的租金寬減而採用香港財務報告準則第16號租賃變更會計處理。實際的權宜方法僅適用於COVID-19疫情直接導致的租金寬減，且僅當滿足以下所有條件時適用：(i)租賃付款的變動導致經修訂的租賃對價與緊接變動前的租賃對價相比基本相等或有所減少；(ii)租賃付款的任何減少僅會影響原先於二零二一年六月三十日或之前到期的付款；(iii)租賃的其他條款及條件並無實質性變動。該修訂自二零二零年六月一日或之後開始的年度期間生效，且准許提早應用。由於直到二零二零年六月三十日之前，本集團均未發生因COVID-19疫情直接導致的租金寬減，因此香港財務報告準則第16號的修訂對財務報表並無重大影響。
- (d) 香港會計準則第1號及香港會計準則第8號的修訂為重要性提供了新的定義。新定義指出，如果可合理預計漏報、錯報或掩蓋某信息將影響通用目的財務報表的主要使用者，基於這些財務報表作出的決策，則該信息具有重要性。該修訂澄清，重要性將取決於信息的性質或規模。該修訂不會對本集團的財務報表產生重大影響。

### 3. 企業合併

二零二零年五月，本集團購得邳州市東大醫院有限公司(下稱「邳州東大醫院」) 54.6744%的有投票權之股份。

以上購買採用購買法進行會計核算。簡明中期合併財務資料包括了以上收購附屬公司自購買日起的業績。

## 簡明中期合併財務資料附註

二零二零年六月三十日

### 3. 企業合併(續)

#### 對邳州東大醫院之購買

購買日邳州東大醫院可辨認資產和負債的公允價值為：

	購買確認 之公允價值 (未經審核) 人民幣千元
<u>資產</u>	
物業、廠房及設備	329,522
現金	49,467
應收賬款	25,264
預付款、其他應收款項及其他資產	49,111
存貨	8,549
使用權資產	64,997
	526,910
<u>負債</u>	
應付貿易款項	(32,346)
其他應付款項及應計費用	(16,658)
計息銀行借款及其他融資	(45,259)
應付稅項	(1,936)
租賃負債	(34,247)
	(130,446)
可辨認淨資產公允價值總額	396,464
非控制權益	(179,700)
購買產生之商譽	62,076
購買轉移對價	278,840
其中：購買時已付對價	55,768
購買日後將支付對價	223,072
購買之現金流分析：	
自購買之附屬公司取得的現金淨值(包括於投資活動之現金流)	49,467
已付現金	(55,768)
現金及現金等價物淨流出(包括於投資活動之現金流)	(6,301)
收購交易成本(包括於經營活動之現金流)	(200)
	(6,501)



## 簡明中期合併財務資料附註

二零二零年六月三十日

### 3. 企業合併(續)

#### 對邳州東大醫院之購買(續)

自購買日起，邳州東大醫院對本集團截至二零二零年六月三十日止六個月期間收入的貢獻為26,385人民幣千元，錄入淨利潤1,917人民幣千元。

倘該購買發生於本期初，本集團本期之收入及淨利潤將為13,408,562人民幣千元和人民幣2,351,159千元。

確認之商譽主要歸因於邳州東大醫院資產和業務並入本集團後預期可帶來的協同效應和其他效益。商譽不可用於所得稅抵扣。

交易成本410人民幣千元已費用化，計入利潤表中的行政開支。

邳州東大醫院之可辨認資產和負債公允價值的重新評估仍在進行中，故可辨認資產和負債的公允價值信息為暫定。最終信息將於本集團截至二零二零年十二月三十一日之合併財務報表中披露。

截至二零一九年六月三十日止六個月期間，本集團收購了長沙市雨花區青橄欖幼兒園有限公司，成都金沙醫院有限公司，廣州金鵬源康精密電路股份有限公司，寧波市啟煦新能源有限公司，台州德鴻新能源科技有限公司及寧波鎮海第二醫院。

### 4. 經營分部資料

就管理而言，根據內部組織結構、管理需要及內部報告制度，本集團分成兩個經營分部，即金融、租賃及諮詢業務以及產業運營和管理業務：

- 金融、租賃及諮詢業務，主要包括(a)直接融資租賃；(b)售後回租賃；(c)保理；(d)委託貸款；(e)經營租賃及(f)諮詢服務；
- 產業運營及管理業務，主要包括(a)醫療設備進出口貿易及國內貿易，以及主要於工業裝備行業內的貿易代理服務；(b)船舶經紀服務；(c)醫療工程安裝；(d)醫院及醫療管理；及(e)教育管理及諮詢。

管理層獨立監管其業務單位的經營業績以作出資源分配的決定及表現評估。分部資料將根據本集團為編製及呈列財務報表之會計政策編製。

## 簡明中期合併財務資料附註

二零二零年六月三十日

### 4. 經營分部資料(續)

分部收益、業績及資產主要包括直接歸屬於一個分部及能按合理基準分配之分部的項目。

分部間的轉讓乃參照按當時市價向第三方銷售之售價進行交易。

截至二零二零年 六月三十日止六個月(未經審核)	金融、租賃 及諮詢 人民幣千元	產業運營 及管理 人民幣千元	分部間抵消 人民幣千元	總計 人民幣千元
<b>分部收益:(附註5)</b>				
向外部客戶銷售	11,122,064	2,153,302	-	13,275,366
分部間銷售	106,474	11,176	(117,650)	-
銷售成本	(4,728,832)	(1,772,118)	-	(6,500,950)
其他收入及收益	673,402	343,188	(23,446)	993,144
銷售及分銷成本和行政開支	(2,283,056)	(594,468)	11,570	(2,865,954)
其他開支	(237,482)	(22,068)	16,402	(243,148)
財務成本	(274,648)	(163,562)	113,124	(325,086)
金融資產及合同資產減值	(1,107,356)	(44,344)	-	(1,151,700)
處置金融資產虧損	(102,882)	-	-	(102,882)
應佔聯營公司溢利	158,392	162,764	-	321,156
應佔合營公司虧損	(1,404)	(68,939)	-	(70,343)
除稅前溢利	3,324,672	4,931	-	3,329,603
所得稅費用	(942,492)	(29,225)	-	(971,717)
期內溢利/(虧損)	2,382,180	(24,294)	-	2,357,886
<b>分部資產</b>	<b>282,998,204</b>	<b>17,637,034</b>	<b>(11,317,782)</b>	<b>289,317,456</b>
<b>其他分部信息:</b>				
於利潤表中確認的減值損失	1,126,888	529,464	-	1,656,352
折舊與攤銷	547,509	380,113	-	927,622
資本支出	3,426,712	288,769	-	3,715,481

## 簡明中期合併財務資料附註

二零二零年六月三十日

### 4. 經營分部資料(續)

截至二零一九年 六月三十日止六個月(未經審核)	金融、租賃 及諮詢 人民幣千元	產業運營 及管理 人民幣千元	分部間抵消 人民幣千元	總計 人民幣千元
<b>分部收益:(附註5)</b>				
向外部客戶銷售	12,370,320	1,811,107	-	14,181,427
分部間銷售	79,183	546	(79,729)	-
銷售成本	(4,745,574)	(1,416,727)	79	(6,162,222)
其他收入及收益	273,510	64,596	(3,085)	335,021
銷售及分銷成本和行政開支	(2,559,225)	(382,002)	1,223	(2,940,004)
其他開支	(43,015)	(14,589)	-	(57,604)
財務成本	(186,668)	(116,385)	81,512	(221,541)
金融資產及合同資產減值	(1,471,254)	(21,043)	-	(1,492,297)
處置金融資產(虧損)/溢利	(165,274)	1,074	-	(164,200)
應佔聯營公司溢利	102,913	9,659	-	112,572
應佔合營公司溢利/(虧損)	3,242	(24,501)	-	(21,259)
除稅前溢利/(虧損)	3,658,158	(88,265)	-	3,569,893
所得稅費用	(1,022,683)	(18,330)	-	(1,041,013)
期內溢利/(虧損)	2,635,475	(106,595)	-	2,528,880
<b>截至二零一九年十二月三十一日止十二個月 (經審核)</b>				
分部資產	251,726,756	17,390,785	(8,546,953)	260,570,588
<b>截至二零一九年六月三十日止六個月 (未經審核)</b>				
<b>其他分部信息:</b>				
於利潤表中確認的減值損失	1,485,872	127,133	-	1,613,005
折舊與攤銷	321,503	258,322	-	579,825
資本支出	1,256,866	737,058	-	1,993,924

## 簡明中期合併財務資料附註

二零二零年六月三十日

### 4. 經營分部資料(續)

#### 地域資料

##### (a) 來自外部客戶的收益

	截至六月三十日止六個月	
	二零二零年 (未經審核) 人民幣千元	二零一九年 (未經審核) 人民幣千元
中國大陸	13,123,009	14,062,299
香港	7,776	106,564
其他國家或地區	144,581	12,564
	<b>13,275,366</b>	<b>14,181,427</b>

上述收入分部資料乃根據客戶所在地區而劃分。

##### (b) 非流動資產

	二零二零年 六月三十日 (未經審核) 人民幣千元	二零一九年 十二月三十一日 (經審核) 人民幣千元
	中國大陸	30,587,125
香港	1,768,786	1,318,977
	<b>32,355,911</b>	<b>30,570,221</b>

以上非流動資產資料乃根據資產所在地，且不包括金融工具及遞延稅項資產。

#### 有關主要客戶的資料

報告期內，並無單一客戶的貢獻達到或超過本集團總收入的10%。

## 簡明中期合併財務資料附註

二零二零年六月三十日

### 5. 利息收入、經營租賃收入、與客戶之間的合同產生的收入、其他收入及收益

本集團的利息收入、經營租賃收入、與客戶之間的合同產生的收入、其他收入及收益分析如下：

	附註	截至六月三十日止六個月	
		二零二零年	二零一九年
		(未經審核) 人民幣千元	(未經審核) 人民幣千元
利息收入			
融資租賃，保理和貸款利息收入		7,723,819	8,163,767
以公允價值計量且其變動計入當期損益的金融資產 利息收入		6,226	–
經營租賃收入		1,175,517	944,624
與客戶之間的合同產生的收入	(i)	4,413,748	5,104,683
稅金及附加		(43,944)	(31,647)
		<b>13,275,366</b>	<b>14,181,427</b>

## 簡明中期合併財務資料附註

二零二零年六月三十日

### 5. 利息收入、經營租賃收入、與客戶之間的合同產生的收入、其他收入及收益（續）

#### 與客戶之間的合同產生的收入

##### (i) 分部收入信息

截至二零二零年六月三十日止六個月期間

分部	金融、租賃 及諮詢 人民幣千元	產業運營 及管理 人民幣千元	總計 人民幣千元
<b>貿易或服務的類型</b>			
銷售貨品收入	61,219	254,774	315,993
建造服務收入	187,135	–	187,135
諮詢服務收入	1,969,167	–	1,969,167
醫療服務收入	–	1,500,345	1,500,345
教育服務收入	–	88,096	88,096
運輸及經紀業務收入	–	203,250	203,250
其他收入	33,594	116,168	149,762
與客戶之間的合同產生的收入總計	2,251,115	2,162,633	4,413,748
<b>地域市場</b>			
香港	1,530	343	1,873
中國大陸	2,249,585	2,017,709	4,267,294
其他國家或地區	–	144,581	144,581
與客戶之間的合同產生的收入總計	2,251,115	2,162,633	4,413,748
<b>收入確認的時點</b>			
在某一時時間點轉移的貨物或服務	1,649,894	915,167	2,565,061
隨時間轉移的服務	601,221	1,247,466	1,848,687
與客戶之間的合同產生的收入總計	2,251,115	2,162,633	4,413,748

## 簡明中期合併財務資料附註

二零二零年六月三十日

### 5. 利息收入、經營租賃收入、與客戶之間的合同產生的收入、其他收入及收益（續）

#### 與客戶之間的合同產生的收入（續）

##### (i) 分部收入信息（續）

截至二零一九年六月三十日止六個月期間

分部	金融、租賃 及諮詢 人民幣千元	產業運營 及管理 人民幣千元	總計 人民幣千元
<b>貿易或服務的類型</b>			
銷售貨品收入	48,038	177,897	225,935
建造服務收入	156,096	4,178	160,274
諮詢服務收入	3,078,778	–	3,078,778
醫療服務收入	–	1,291,523	1,291,523
教育服務收入	–	109,177	109,177
運輸及經紀業務收入	–	139,146	139,146
其他收入	10,081	89,769	99,850
與客戶之間的合同產生的收入總計	3,292,993	1,811,690	5,104,683
<b>地域市場</b>			
香港	12,353	90,458	102,811
中國大陸	3,280,640	1,708,668	4,989,308
其他國家或地區	–	12,564	12,564
與客戶之間的合同產生的收入總計	3,292,993	1,811,690	5,104,683
<b>收入確認的時點</b>			
在某一時時間點轉移的貨物或服務	2,767,420	778,242	3,545,662
隨時間轉移的服務	525,573	1,033,448	1,559,021
與客戶之間的合同產生的收入總計	3,292,993	1,811,690	5,104,683

## 簡明中期合併財務資料附註

二零二零年六月三十日

### 5. 利息收入、經營租賃收入、與客戶之間的合同產生的收入、其他收入及收益（續）

#### 與客戶之間的合同產生的收入（續）

##### (i) 分部收入信息（續）

以下列出的是與客戶之間的合同產生的收入和分部信息中披露的金額的對賬：

截至二零二零年六月三十日止六個月期間

分部	金融、租賃 及諮詢	產業運營 及管理	總計
	人民幣千元	人民幣千元	人民幣千元
與客戶之間的合同產生的收入			
外部客戶	2,251,115	2,162,633	4,413,748
內部銷售	–	11,176	11,176
內部分部調整和抵消	–	(11,176)	(11,176)
與客戶之間的合同產生的收入總計	2,251,115	2,162,633	4,413,748

截至二零一九年六月三十日止六個月期間

分部	金融、租賃 及諮詢	產業運營 及管理	總計
	人民幣千元	人民幣千元	人民幣千元
與客戶之間的合同產生的收入			
外部客戶	3,292,993	1,811,690	5,104,683
內部銷售	283	546	829
內部分部調整和抵消	(283)	(546)	(829)
與客戶之間的合同產生的收入總計	3,292,993	1,811,690	5,104,683



## 簡明中期合併財務資料附註

二零二零年六月三十日

### 5. 利息收入、經營租賃收入、與客戶之間的合同產生的收入、其他收入及收益（續）

	附註	截至六月三十日止六個月	
		二零二零年 (未經審核) 人民幣千元	二零一九年 (未經審核) 人民幣千元
其他收入及收益			
銀行利息收入		69,259	60,223
結構性金融產品收益		31,680	45,880
處置物業、廠房及設備收益		9,911	4,067
政府補助	5a	44,791	10,399
處置附屬公司之收益		9,251	-
資產證券化次級證券利息收入		510,310	155,970
以公允價值計量且其變動計入當期損益的金融資產的股利		-	1,756
處置合營公司之收益		-	36,364
以公允價值計量且其變動計入當期損益的金融資產的公允價值變動收益		294,538	5,629
確認以公允價值計量且其變動計入當期損益的金融資產處置收益		4,295	-
其他		19,109	14,733
		<b>993,144</b>	<b>335,021</b>

#### 5a. 政府補助

	截至六月三十日止六個月	
	二零二零年 (未經審核) 人民幣千元	二零一九年 (未經審核) 人民幣千元
政府特殊補貼	44,791	10,399
	<b>44,791</b>	<b>10,399</b>

## 簡明中期合併財務資料附註

二零二零年六月三十日

### 6. 除稅前溢利

本集團來自除稅前溢利乃扣除／(加上)下列項目後產生：

	截至六月三十日止六個月	
	二零二零年 (未經審核) 人民幣千元	二零一九年 (未經審核) 人民幣千元
借款成本(計入銷售成本中)	3,980,399	4,191,318
銷售存貨成本	295,019	222,328
建造合同成本	136,450	57,868
經營租賃成本	526,289	442,501
運輸成本	130,674	83,160
醫療服務成本	1,199,756	1,001,568
教育服務成本	97,228	100,558
其他成本	135,135	62,921
物業、廠房及設備折舊		
本年支出	93,851	100,005
減：政府補助*	(349)	-
	93,502	100,005
使用權資產折舊	114,334	69,598
無形資產及其他長期資產攤銷	18,200	12,164
核數師酬金－其他服務	2,760	4,210
員工福利開支(包括董事薪酬)		
－工資及薪金		
本年支出	2,078,817	1,864,299
減：政府補助*	(640,751)	(28,179)
	1,438,066	1,836,120
－權益結算股份支付開支	118,870	159,237
－退休金計劃供款	21,988	56,389
－其他員工福利	101,827	128,693
	242,685	344,319

## 簡明中期合併財務資料附註

二零二零年六月三十日

### 6. 除稅前溢利(續)

本集團來自除稅前溢利乃扣除/(加上)下列項目後產生:(續)

	截至六月三十日止六個月	
	二零二零年 (未經審核) 人民幣千元	二零一九年 (未經審核) 人民幣千元
商譽之減值	33	-
貸款及應收款項撥備(附註11)	1,155,282	1,484,071
預付款、其他應收款項及其他資產撥備	(3,582)	9,023
信貸承諾撥備	-	(797)
存貨撥備	20,979	52,523
物業、廠房及設備減值撥備	449,956	68,185
使用權資產撥備	29,221	-
其他無形資產撥備	4,463	-
未包含在租賃負債計量中的應付租賃款	5,911	3,679
業務招待費	30,837	55,035
差旅費	79,967	103,365
諮詢費	84,404	98,445
辦公費	22,407	20,434
廣告及促銷費	13,178	10,202
交通費	21,341	13,073
通訊費	9,287	12,313
律師費	8,352	7,996
其他雜項：		
本年支出	177,437	128,620
減去：政府補助*	(1,366)	(282)
	<b>176,071</b>	<b>128,338</b>

## 簡明中期合併財務資料附註

二零二零年六月三十日

### 6. 除稅前溢利(續)

本集團來自除稅前溢利乃扣除/(加上)下列項目後產生:(續)

	截至六月三十日止六個月	
	二零二零年 (未經審核) 人民幣千元	二零一九年 (未經審核) 人民幣千元
出售物業、廠房及設備項目損失	12,411	2,288
捐贈支出	1,283	21
佣金開支	23,413	13,945
匯兌(損失)/收益,淨值:		
現金流套期(從權益轉入抵消匯兌損益)	(580,838)	(81,798)
其他	629,694	118,525
以公允價值計量且變動計入當期損益的金融資產之 公允價值變動損失	102,500	-
以公允價值計量且變動計入當期損益的金融負債之 公允價值變動損失***	42,751	-
其他支出	11,934	4,623
財務成本	325,086	221,541
確認以公允價值計量且其變動計入當期損益的金融資產處置收益	-	1,074
以攤餘成本計量的貸款及應收款項賣斷損失**	102,882	165,274

\* 本集團的附屬公司從當地政府收到政府補助，以幫助發展技術、培訓員工等。發放的政府補助已經從相關費用中扣除。已收到但相關費用還未發生的政府補助，被包括在資產負債表中的遞延收益中。

\*\* 該金額主要包括因信用風險增加而終止確認某些貸款和應收賬款的損失。

\*\*\* 以公允價值計量且其變動計入當期損益之金融負債的公允價值變動損失系與本集團外的其他有限合夥人投資於天津同歷宏陽三號企業管理諮詢中心(有限合夥)、上海襄富股權投資基金中心(有限合夥)以及天津遠翼永宣企業管理中心(有限合夥)的份額之公允價值變動有關，而該投資在本集團合併報表中被列示為負債。

## 簡明中期合併財務資料附註

二零二零年六月三十日

### 7. 所得稅開支

	截至六月三十日止六個月	
	二零二零年 (未經審核) 人民幣千元	二零一九年 (未經審核) 人民幣千元
即期稅項－香港		
本期之開支	60,333	43,632
即期稅項－中國大陸		
本期之開支	1,501,684	1,171,847
遞延稅項(附註18)	(590,300)	(174,466)
本期之稅項開支總額	971,717	1,041,013

#### 香港利得稅

本報告期內，香港利得稅按於香港產生的估計應課稅溢利按16.5%(截至二零一九年六月三十日止六個月期間：16.5%)稅率計提撥備。

#### 企業所得稅(「企業所得稅」)

本集團於中國大陸業務經營的所得稅撥備，乃根據現行法例、詮釋及慣例，就本期間之估計應課稅溢利按適用稅率25%(二零一九年六月三十日：25%)計算。

## 簡明中期合併財務資料附註

二零二零年六月三十日

### 7. 所得稅開支(續)

#### 企業所得稅(「企業所得稅」)(續)

國家稅務總局規定，自二零一一年一月一日至二零二零年十二月三十一日，對設在中國西部地區的鼓勵類產業企業減按15%的稅率徵收企業所得稅。德陽第五醫院股份有限公司、重慶渝東醫院有限責任公司、納雍新立醫院有限公司以及成都金沙醫院有限公司適用上述政策優惠，自二零一六年起，享受15%的優惠稅率。昭通仁安醫院有限責任公司及巧家仁安醫院有限公司適用上述政策優惠，自二零一七年起，享受15%的優惠稅率。青海省康樂醫院有限公司適用上述政策優惠，自二零二零年起，享受15%的優惠稅率。

於二零一五年十月三十日，上海宏信設備有限公司被上海市科學技術委員會認定為高新技術企業。自此之後，上海宏信設備有限公司開始享受15%的優惠稅率。廣州金鵬於二零一七年被認定為高新技術企業，自此之後，廣州金鵬開始享受15%的優惠稅率。

根據本公司及其附屬公司所在司法權區的法定／適用稅率計算除稅前溢利適用的稅項開支與根據實際稅率計算的稅項開支對賬如下：

	截至六月三十日止六個月	
	二零二零年 (未經審核) 人民幣千元	二零一九年 (未經審核) 人民幣千元
除稅前溢利	3,329,603	3,569,893
按法定所得稅率計算稅項	916,603	903,010
不可扣稅的開支	33,647	67,467
毋須課稅的收入	(127,161)	(32,512)
對以前年度當期所得稅調整	(30,158)	(3,287)
未確認的稅務虧損	120,838	66,084
預扣稅對本集團內部結餘之利息的影響	57,948	40,251
簡明中期合併利潤表中的所得稅開支	971,717	1,041,013

本集團應佔聯營及合營公司的持續經營業務之稅項約為50,179人民幣千元(截至二零一九年六月三十日止六個月期間：37,524人民幣千元)及負債33,932人民幣千元(截至二零一九年六月三十日止六個月期間：負債6,209人民幣千元)，計入簡明中期合併利潤表中的「應佔聯營公司溢利」及「應佔合營公司虧損」。

## 簡明中期合併財務資料附註

二零二零年六月三十日

### 8. 股息

	截至六月三十日止六個月	
	二零二零年	二零一九年
	(未經審核)	(未經審核)
	人民幣千元	人民幣千元
股息	1,143,486	1,001,447

根據二零二零年六月十日通過的股東大會之決議，本公司決議向於二零二零年七月二十二日名列公司股東名冊之股東宣派截至二零一九年十二月三十一日止年度之末期股息每股0.33港元。根據已發行的3,798,252,652股(扣除限制性股份獎勵計劃下的165,353,030股)普通股，共計1,253,423千港元，折1,143,486人民幣千元的現金股利被計入本財務報表。

董事會建議不宣派截至二零二零年六月三十日止中期股息(截至二零一九年六月三十日止六個月期間：無)。

### 9. 本公司普通股權益持有人的每股盈利

截至二零二零年六月三十日止六個月的基本每股收益的計算基於該期間歸屬於母公司普通股股東的合併淨利潤和該期間流通在外普通股3,797,360,143股(二零一九年六月三十日：3,817,901,428股)的加權平均數。

攤薄每股收益乃根據本公司權益持有人應佔期內溢利，及假設所有可攤薄潛在普通股獲兌換後，本期間已發行在外普通股加權平均普通股份數計算。本集團擁有一種可攤薄潛在普通股：購股權，上文所計算的股份數目與假設購股權獲行使而可能發行的股份數目相比較。

## 簡明中期合併財務資料附註

二零二零年六月三十日

### 9. 本公司普通股權益持有人的每股盈利（續）

用以計算基本每股收益和攤薄每股收益的收益和股份數據列示如下：

#### 收益

	截至六月三十日止六個月	
	二零二零年 (未經審核) 人民幣千元	二零一九年 (未經審核) 人民幣千元
用作計算每股盈利之本公司普通股權益持有人應佔溢利	2,055,682	2,233,436

#### 股份

	股份數目	
	截至六月三十日止六個月	
	二零二零年 (未經審核)	二零一九年 (未經審核)
用作計算基本每股盈利之期內已發行普通股加權平均數	3,797,360,143	3,817,901,428
攤薄影響－發行在外普通股加權平均數：		
購股權	3,107,026	8,123,574
普通股加權平均數攤薄每股收益	3,800,467,169	3,826,025,002

截至二零二零年六月三十日止六個月內，未歸屬之股票期權計劃和未歸屬之限制性股份獎勵計劃未對每股收益有攤薄影響。本集團無發行其他潛在攤薄普通股。在報告日和本財務報表批准報出日之間未有其他涉及普通股或潛在普通股的交易。



## 簡明中期合併財務資料附註

二零二零年六月三十日

### 10. 物業、廠房及設備

截至二零二零年六月三十日止六個月期間，本集團收購物業、廠房及設備項目總成本為3,934,895人民幣千元（截至二零一九年六月三十日止六個月期間：1,369,611人民幣千元），包括通過收購附屬公司獲得的物業、廠房及設備。

截至二零二零年六月三十日止六個月期間，處置之物業、廠房及設備項目的賬面淨值合共72,878人民幣千元（截至二零一九年六月三十日止六個月期間：44,715人民幣千元），產生處置淨損失2,500人民幣千元（截至二零一九年六月三十日止六個月期間：淨收益1,779人民幣千元）。

於二零二零年六月三十日，本集團尚有五處樓宇未獲取房地產權證書（二零一九年十二月三十一日：四處），其賬面淨值為581,278人民幣千元（二零一九年十二月三十一日：347,023人民幣千元）。

於二零二零年六月三十日，本集團目前尚在申請上述樓宇之房地產權證書過程中。

截至二零二零年六月三十日，本集團用作獲得銀行授信而抵押的物業、廠房及設備賬面淨值為1,367,659人民幣千元（二零一九年十二月三十一日：1,296,147人民幣千元）（附註17(c)）。

### 11. 貸款及應收款項

	二零二零年 六月三十日 (未經審核) 人民幣千元	二零一九年 十二月三十一日 (經審核) 人民幣千元
於一年內到期之貸款及應收款項	105,557,084	98,741,019
於一年後到期之貸款及應收款項	114,481,265	102,379,882
	<b>220,038,349</b>	201,120,901

## 簡明中期合併財務資料附註

二零二零年六月三十日

### 11. 貸款及應收款項 (續)

#### 11a. 按性質分類的貸款及應收款項

	二零二零年 六月三十日 (未經審核) 人民幣千元	二零一九年 十二月三十一日 (經審核) 人民幣千元
應收融資租賃款(附註11b)*	226,090,797	207,655,800
減：未實現融資收益	(22,742,477)	(20,786,899)
應收融資租賃款淨額(附註11b)**	203,348,320	186,868,901
應收利息*/**	1,721,514	1,561,187
應收保理款(附註11g)**	6,402,831	4,156,059
委託貸款(附註11h)*/**	2,915,060	4,317,303
長期應收款*/**	8,025,826	5,999,560
抵押貸款**	293,989	246,065
生息資產小計	222,707,540	203,149,075
減：		
應收融資租賃款撥備**	(5,848,410)	(5,257,671)
應收保理款撥備**	(107,546)	(92,895)
委託貸款撥備**	(117,470)	(100,753)
長期應收款撥備**	(124,401)	(79,492)
抵押貸款撥備**	(3,700)	(4,483)
生息資產撥備	(6,201,527)	(5,535,294)
應收票據	872,833	230,438
應收賬款(附註11e)*	3,291,570	3,830,788
應收賬款撥備(附註11f)	(632,067)	(554,106)
貸款及應收款項合計	220,038,349	201,120,901

\* 這些結餘中包含與關聯方的結餘，披露在附註11j。

\*\* 這些結餘中包含生息資產的結餘，披露在附註11c和附註11d。

## 簡明中期合併財務資料附註

二零二零年六月三十日

### 11. 貸款及應收款項(續)

**11b(1).** 於報告期末，根據自相關租賃合約有效日期起的應收款項的賬齡釐定的應收融資租賃款的賬齡分析如下：

	二零二零年 六月三十日 (未經審核) 人民幣千元	二零一九年 十二月三十一日 (經審核) 人民幣千元
應收融資租賃款		
一年以內	95,010,025	81,010,823
一至二年	44,602,341	65,639,866
二至三年	54,791,307	47,787,535
三至五年	31,687,124	13,217,576
總計	226,090,797	207,655,800

	二零二零年 六月三十日 (未經審核) 人民幣千元	二零一九年 十二月三十一日 (經審核) 人民幣千元
應收融資租賃款淨額		
一年以內	85,242,966	72,921,942
一至二年	40,416,009	58,141,813
二至三年	48,837,030	43,374,076
三至五年	28,852,315	12,431,070
總計	203,348,320	186,868,901

## 簡明中期合併財務資料附註

二零二零年六月三十日

### 11. 貸款及應收款項(續)

11b (2). 於接下來五個及以上個連續年度，本集團預期收到的應收融資租賃款的總額及淨額載列於下表：

	二零二零年 六月三十日 (未經審核) 人民幣千元	二零一九年 十二月三十一日 (經審核) 人民幣千元
應收融資租賃款		
於一年內到期	109,221,349	101,704,090
於一至二年到期	71,529,480	63,404,839
於二至三年到期	33,906,684	32,945,840
於三至五年到期	10,809,357	9,231,836
五年以上到期	623,927	369,195
總計	226,090,797	207,655,800

	二零二零年 六月三十日 (未經審核) 人民幣千元	二零一九年 十二月三十一日 (經審核) 人民幣千元
應收融資租賃款淨額		
於一年內到期	95,677,930	88,949,526
於一至二年到期	65,283,736	58,017,342
於二至三年到期	31,717,904	30,863,293
於三至五年到期	10,098,028	8,696,248
五年以上到期	570,722	342,492
總計	203,348,320	186,868,901

於報告期末，本集團並無與融資租賃安排有關的或有租金及未擔保餘值。

於二零二零年六月三十日，就本集團借款抵押作為抵押品的應收融資租賃款的賬面值為9,034,069人民幣千元(2019年12月31日：11,535,047人民幣千元)(附註17(a))。

## 簡明中期合併財務資料附註

二零二零年六月三十日

### 11. 貸款及應收款項(續)

#### 11c. 生息資產列示

	階段一 (12個月預期 信用損失) 人民幣千元	階段二 (整個存續期 預期信用損失) 人民幣千元	階段三 (整個存續期 預期信用損失 - 已減值) 人民幣千元	合計 人民幣千元
2020年6月30日				
生息資產淨額	198,350,827	21,820,733	2,535,980	222,707,540
生息資產減值準備	(3,314,301)	(2,258,777)	(628,449)	(6,201,527)
生息資產賬面價值	195,036,526	19,561,956	1,907,531	216,506,013

	階段一 (12個月預期 信用損失) 人民幣千元	階段二 (整個存續期 預期信用損失) 人民幣千元	階段三 (整個存續期 預期信用損失 - 已減值) 人民幣千元	合計 人民幣千元
2019年12月31日				
生息資產淨額	182,252,157	18,647,831	2,249,087	203,149,075
生息資產減值準備	(3,438,649)	(1,627,288)	(469,357)	(5,535,294)
生息資產賬面價值	178,813,508	17,020,543	1,779,730	197,613,781

#### 11d. 生息資產撥備變動

本集團自二零一八年一月一日起採納由香港財務報告準則第9號規定的一般方法計提預計信用損失，該準則允許以12個月或整個存續期為基礎的預期信用損失模型計提生息資產減值撥備。

本集團結合前瞻性信息進行了預期信用損失評估，其預期信用損失的計量中使用了適當的模型和大量的假設。這些模型和假設涉及未來的宏觀經濟情況和借款人的信用行為(例如，客戶違約的可能性及相應損失)。本集團根據會計準則的要求對預期信用損失的計量使用了判斷、假設和估計技術，例如，判斷信用風險顯著增加的標準、違約及已發生信用減值資產的定義、預期信用損失計量的參數和前瞻性信息等。

## 簡明中期合併財務資料附註

二零二零年六月三十日

### 11. 貸款及應收款項 (續)

#### 11d. 生息資產撥備變動 (續)

為應對2019冠狀病毒疫情，本集團出於商業考慮向受2019冠狀病毒疫情影響的客戶推出了某些紓困措施，通過本金延期或展期等措施支持他們的即時現金流及流動性。由於該等紓困措施，相較以往年度，本集團可能無法獲取相同水平的還款記錄信用風險信息。因此，本集團加大獲取其他相關信息的力度來進行信用風險評估，包括易受2019冠狀病毒疫情影響的行業。本集團特別關注了宏觀經濟因素數據和前瞻性信息的應用，以確保2019冠狀病毒疫情的影響得到充分反映。

	截至2020年6月30日止六個月期間			
	階段一	階段二	階段三**	合計
	12個月預期	整個存續期	整個存續期	
	信用損失	預期信用損失	預期信用損失	
人民幣千元	人民幣千元	－已減值 人民幣千元		
期初餘額	3,438,649	1,627,288	469,357	5,535,294
本期計提	(126,249)*	755,975	426,388	1,056,114
轉出	(59,813)	–	–	(59,813)
轉至階段一	225,021	(225,021)	–	–
轉至階段二	(163,647)	184,102	(20,455)	–
轉至階段三	–	(83,567)	83,567	–
核銷	–	–	(367,682)	(367,682)
收回以前年度核銷之生息資產	–	–	37,274	37,274
匯率變動影響	340	–	–	340
期末餘額	3,314,301	2,258,777	628,449	6,201,527

## 簡明中期合併財務資料附註

二零二零年六月三十日

### 11. 貸款及應收款項(續)

#### 11d. 生息資產撥備變動(續)

	截至2019年12月31日止年度			
	階段一	階段二	階段三**	合計
	12個月預期	整個存續期	整個存續期	
	信用損失	預期信用損失	預期信用損失	
人民幣千元	人民幣千元	—已減值 人民幣千元	人民幣千元	
年初餘額	3,145,672	1,188,069	759,991	5,093,732
本年計提	928,499*	574,832	409,422	1,912,753
轉出	(711,143)	—	—	(711,143)
轉至階段一	291,617	(291,617)	—	—
轉至階段二	(216,870)	220,110	(3,240)	—
轉至階段三	—	(64,106)	64,106	—
核銷	—	—	(867,150)	(867,150)
收回以前年度核銷之生息資產	—	—	106,228	106,228
匯率變動影響	874	—	—	874
年末餘額	3,438,649	1,627,288	469,357	5,535,294

\* 包括1,163,706人民幣千元撥備(2019年12月31日:1,470,030人民幣千元)是由本年新產生的生息資產計提的撥備,及1,289,955人民幣千元(2019年12月31日:541,531人民幣千元)的撥備是由償付已存生息資產轉回的撥備。

\*\* 大部分生息資產是應收融資租賃款,出租人擁有相關的租賃資產,因此融資租賃類似於抵押貸款在這些生息資產中,上表中落入階段三的發生信用減值的資產中的94%(2019年:94%)是應收融資租賃款,因此本集團擁有該些租賃資產,這些租賃資產類似於擔保且組成了發生減值資產的主要回收來源。

## 簡明中期合併財務資料附註

二零二零年六月三十日

### 11. 貸款及應收款項 (續)

#### 11e. 於報告期末的應收賬款之賬齡分析如下：

應收款項乃不附利息及一般以60日為信用期限，而主要客戶的信用期限可延長至180日。

	二零二零年 六月三十日 (未經審核) 人民幣千元	二零一九年 十二月三十一日 (經審核) 人民幣千元
一年以內	2,728,338	3,211,588
一年以上	563,232	619,200
總計	3,291,570	3,830,788

#### 11f. 應收賬款撥備變動

	二零二零年 六月三十日 (未經審核) 人民幣千元	二零一九年 十二月三十一日 (經審核) 人民幣千元
於期初／年初	554,106	407,873
期／年內計提	99,168	105,593
收購附屬公司	13,690	48,030
核銷	(34,897)	(7,390)
於期末／年末	632,067	554,106

在每個報告日使用撥備矩陣進行減值分析，以衡量預期的信用損失。撥備率是根據具有類似損失模式的不同客戶群體的賬齡情況計算的。



## 簡明中期合併財務資料附註

二零二零年六月三十日

### 11. 貸款及應收款項(續)

#### 11f. 應收賬款撥備變動(續)

以下列示了有關本集團使用撥備矩陣的應收賬款信貸風險敞口的信息：

截至2020年06月30日

	賬齡				總計
	1年以內	1至2年	2至3年	3至5年	
賬面價值總額(人民幣千元)	2,728,338	284,278	144,139	134,815	3,291,570
預期信用損失(人民幣千元)	265,180	112,577	119,495	134,815	632,067
平均預期信用損失率	9.72%	39.60%	82.90%	100.00%	

截至2019年12月31日

	賬齡				總計
	1年以內	1至2年	2至3年	3至5年	
賬面價值總額(人民幣千元)	3,211,588	345,339	147,650	126,211	3,830,788
預期信用損失(人民幣千元)	199,950	118,085	109,860	126,211	554,106
平均預期信用損失率	6.23%	34.19%	74.41%	100.00%	

#### 11g. 於報告期末的應收保理款之賬齡分析如下：

	二零二零年 六月三十日 (未經審核) 人民幣千元	二零一九年 十二月三十一日 (經審核) 人民幣千元
一年以內	5,189,263	3,464,599
一年以上	1,213,568	691,460
總計	6,402,831	4,156,059

## 簡明中期合併財務資料附註

二零二零年六月三十日

### 11. 貸款及應收款項 (續)

**11h(1).** 於報告期末，根據自相關合約有效日期起的應收款項的賬齡釐定的委託貸款的賬齡分析如下：

	二零二零年 六月三十日 (未經審核) 人民幣千元	二零一九年 十二月三十一日 (經審核) 人民幣千元
委託貸款：		
一年以內	183,081	257,810
一至兩年	156,593	114,643
二至三年	120,627	1,392,674
三至五年	2,454,759	2,525,176
總計	2,915,060	4,317,303

**11h(2).** 於接下來的五個及以上個會計年度，本集團預期收到的委託貸款之淨額載列於下表：

	二零二零年 六月三十日 (未經審核) 人民幣千元	二零一九年 十二月三十一日 (經審核) 人民幣千元
委託貸款：		
一年以內	2,033,531	2,807,883
一至兩年	815,895	1,213,791
二至三年	65,634	295,629
總計	2,915,060	4,317,303

#### 11i. 長期應收款

於二零二零年六月三十日，就本集團借款抵押作為抵押品的長期應收款的賬面值為4,476,282人民幣千元(二零一九年十二月三十一日：3,788,115人民幣千元)(附註17(a))。

## 簡明中期合併財務資料附註

二零二零年六月三十日

### 11. 貸款及應收款項(續)

#### 11j. 關聯方的結餘

		二零二零年 六月三十日 (未經審核) 人民幣千元	二零一九年 十二月三十一日 (經審核) 人民幣千元
合營企業：			
—廣州康大工業科技產業有限公司			
委託貸款	(i)	60,000	60,000
長期應收款	(ii)	135,000	135,000
應收利息		19,325	17,514
—昆明博健醫療投資有限公司			
委託貸款	(i)	50,000	50,000
—蘇州高新康復醫院有限公司			
委託貸款	(i)	51,480	50,553
—鳳陽鼓樓醫院			
應收賬款		14,295	14,295
聯營企業：			
—天津津融資產管理有限公司			
長期應收款	(ii)	999,800	814,600
應收利息		24,509	622
減值		(24,195)	(24,449)
		<b>1,330,214</b>	<b>1,118,135</b>

(i) 委託貸款淨額的結餘計息，利率範圍為5.81%至8%(二零一九年十二月三十一日：6%至13%)。

(ii) 長期應收款的結餘計息，利率範圍為4.75%至5.81%(二零一九年十二月三十一日：4.85%至9%)。

## 簡明中期合併財務資料附註

二零二零年六月三十日

### 12. 衍生金融工具

	二零二零年六月三十日 (未經審核) 人民幣千元		二零一九年十二月三十一日 (經審核) 人民幣千元	
	資產	負債	資產	負債
交叉貨幣利率互換合約	1,907,427	(108,236)	1,528,354	(142,678)
遠期貨幣合約	–	(2,909)	24,513	(24,482)
利率互換	3,045	(44,913)	12,969	(17,354)
合計	1,910,472	(156,058)	1,565,836	(184,514)
分類至非流動資產／負債：				
交叉貨幣利率互換合約	298,090	(108,155)	895,090	(138,891)
遠期貨幣合約	–	(739)	–	–
利率互換	2,937	(44,311)	11,620	(16,641)
	301,027	(153,205)	906,710	(155,532)
流動資產／負債	1,609,445	(2,853)	659,126	(28,982)
合計	1,910,472	(156,058)	1,565,836	(184,514)

#### 於香港財務報告準則第9號下現金流套期

截至二零二零年六月三十日止，本集團將74個交叉貨幣利率互換合約(二零一九年：62個)和4個遠期貨幣合約(二零一九年：14個)，以及19個利率掉期合約(二零一九年：4個)指定為外幣借款未來現金流的套期工具，詳細信息如下：

截至二零二零年六月三十日止，本集團共有12個(二零一九年：10個)本幣為港幣的交叉貨幣利率互換合約，其名義金額共計3,744,000千港幣(二零一九年：3,354,000千港幣)。本集團按香港銀行同業拆借利率對其名義金額收取港幣浮動利息，並按每年3.15%到4.38%(二零一九年：3.91%到4.38%)的固定利率支付人民幣利息。這些交叉貨幣利率互換合約用以對沖賬面價值共3,744,000千港幣(二零一九年：3,354,000千港幣)的12筆浮動利率的長期借款及其利率風險敞口。

截至二零二零年六月三十日止，本集團共有56個(二零一九年：50個)本幣為美元的交叉貨幣利率互換合約，其名義金額共計4,488,672千美元(二零一九年：4,122,708千美元)。本集團按倫敦銀行同業拆借利率對其名義金額收取美元浮動利息，並按每年2.70%到4.38%(二零一九年：3.35%到5.70%)的固定利率支付人民幣利息。這些交叉貨幣利率互換合約用以對沖賬面價值共4,488,672千美元(二零一九年：4,122,708千美元)的56筆浮動利率的長期借款及其利率風險敞口。

## 簡明中期合併財務資料附註

二零二零年六月三十日

### 12. 衍生金融工具 (續)

#### 於香港財務報告準則第9號下現金流套期 (續)

截至二零二零年六月三十日止，本集團共有5個(二零一九年：2個)本幣為美元的交叉貨幣利率互換合約，其名義金額共計400,000千美元(二零一九年：200,000千美元)。本集團按3.38%到4.38%的固定利率對其名義金額收取美元利息，並按每年4.50%到5.88%(二零一九年：5.84%和5.88%)的固定利率支付人民幣利息。這些交叉貨幣利率互換合約用以對沖賬面價值共400,000千美元(二零一九年：200,000千美元)的5筆固定利率的長期借款及其利率風險敞口。

截至二零二零年六月三十日止，本集團共有1個(二零一九年：無)本幣為日元的交叉貨幣利率互換合約，其名義金額共計6,500,000千日元(二零一九年：無)。本集團按倫敦銀行同業拆借利率對其名義金額收取日元浮動利息，並按每年3.83%(二零一九年：無)的固定利率支付人民幣利息。這個交叉貨幣利率互換合約用以對沖賬面價值共6,500,000千日元(二零一九年：無)的1筆固定利率的長期借款及其利率風險敞口。

截至二零二零年六月三十日止，本集團共有4個(二零一九年：14個)本幣為美元的遠期貨幣合約以對沖外幣借款，名義金額為121,141千美元(二零一九年：517,906千美元)，總面值為121,141千美元(二零一九年：517,906千美元)。

截至二零二零年六月三十日止，本集團共有5個(二零一九年：4個)本幣為美元的掉期利率互換合約，其名義金額共計315,000千美元(二零一九年：215,000千美元)。本集團按倫敦銀行同業拆借利率對其名義金額收取美元浮動利息，並按每年0.45%到2.47%(二零一九年：2.34%到2.47%)的固定利率支付美元利息。這些掉期利率互換合約用於對沖賬面價值共315,000千美元(二零一九年：215,000千美元)的5筆浮動利率的長期借款及其利率風險敞口。

截至二零二零年六月三十日止，本集團共有14個(二零一九年：無)本幣為人民幣的掉期利率互換合約，其名義金額共計7,840,491人民幣千元(二零一九年：無)。本集團按貸款市場報價利率對其名義金額收取人民幣浮動利息，並按每年3.70%到3.80%(二零一九年：無)的固定利率支付人民幣利息。這些掉期利率互換合約用於對沖賬面價值共7,840,491人民幣千元(二零一九年：無)的14筆浮動利率的長期借款及其利率風險敞口。

由於交叉貨幣利率互換合約及遠期貨幣合約的條款與借款合同的條款相匹配，如名義金額、預計還款日和利率等，因此被套期項目與套期工具之間存在着經濟聯繫。由於交叉貨幣利率互換合約、遠期貨幣合約及掉期利率互換合約的潛在風險與被套期風險構成相匹配，本集團對套期關係建立了1:1的套期比率。本集團採用假設衍生工具法，並將套期工具公允價值變動與被套期風險導致的被套期項目公允價值變動進行比較，用以判斷套期有效性。

## 簡明中期合併財務資料附註

二零二零年六月三十日

### 12. 衍生金融工具 (續)

#### 於香港財務報告準則第9號下現金流套期 (續)

套期無效可能源於：

- 被套期工具和對沖工具的現金流的時間差異
- 適用於貼現被套期項目和套期工具的利率曲線不同
- 交易對手方的信用風險對套期工具和被套期項目的公允價值變動影響不同

本集團持有的交叉貨幣利率互換合約、遠期貨幣合約名義金額和利率互換的時間分佈以及平均價格如下：

	流動性						合計
	3個月內	3到6個月	6到9個月	9到12個月	1到2年	2到5年	
於2020年06月30日							
交叉貨幣利率互換合約							
名義金額(人民幣千元)	3,863,655	5,542,038	5,517,933	2,750,820	11,629,428	3,375,401	32,679,275
美元兌人民幣的平均匯率	6.5775	6.6133	6.3087	6.7213	6.9630	6.8957	
名義金額(人民幣千元)	-	128,809	1,569,905	-	1,485,029	-	3,183,743
港幣兌人民幣的平均匯率	-	0.8257	0.8061	-	0.9073	-	
名義金額(人民幣千元)	-	-	-	-	-	428,350	428,350
日幣兌人民幣的平均匯率	-	-	-	-	-	0.0659	
遠期貨幣合約							
名義金額(人民幣千元)	424,888	-	-	154,441	-	298,384	877,713
美元兌人民幣的平均匯率	7.1361	-	-	7.1833	-	7.4410	
掉期利率互換合約							
名義金額(人民幣千元)	256,193	-	-	-	2,415,900	7,398,441	10,070,534
平均匯率	N/A	-	-	-	N/A	N/A	
套期比例	1	1	1	1	1	1	

## 簡明中期合併財務資料附註

二零二零年六月三十日

### 12. 衍生金融工具 (續)

#### 於香港財務報告準則第9號下現金流套期 (續)

本集團持有的交叉貨幣利率互換合約、遠期貨幣合約名義金額和利率互換的時間分佈以及平均價格如下：(續)

	流動性						合計
	3個月內	3到6個月	6到9個月	9到12個月	1到2年	2到5年	
於2019年12月31日							
交叉貨幣利率互換合約							
名義金額(人民幣千元)	-	931,216	3,863,655	5,542,038	10,503,827	7,758,223	28,598,959
美元兌人民幣的平均匯率	-	6.2920	6.5775	6.6133	6.5544	6.9758	
名義金額(人民幣千元)	-	-	-	128,809	1,569,905	1,128,527	2,827,241
港幣兌人民幣的平均匯率	-	-	-	0.8257	0.8061	0.9035	
遠期貨幣合約							
名義金額(人民幣千元)	1,855,836	1,337,156	424,888	-	-	-	3,617,880
美元兌人民幣的平均匯率	6.8540	7.0338	7.1361	-	-	-	
掉期利率互換合約							
名義金額(人民幣千元)	-	-	104,643	1,395,240	-	-	1,499,883
平均匯率	-	-	N/A	N/A	-	-	
套期比例	1	1	1	1	1	1	

## 簡明中期合併財務資料附註

二零二零年六月三十日

### 12. 衍生金融工具 (續)

#### 於香港財務報告準則第9號下現金流套期 (續)

套期工具對財務報表的影響如下：

	名義金額 人民幣千元	賬面金額 人民幣千元	包含套期工具的資產 負債表列示項目	本期間用作確認 套期無效部分 基礎的套期工具 公允價值變動 人民幣千元
於2020年06月30日				
遠期貨幣合約	-	-	衍生金融資產	(24,513)
遠期貨幣合約	877,713	(2,909)	衍生金融負債	21,573
交叉貨幣利率互換合約	27,671,103	1,907,427	衍生金融資產	379,073
交叉貨幣利率互換合約	8,620,265	(108,236)	衍生金融負債	34,442
利率互換合約	5,233,710	2,937	衍生金融資產	2,937
利率互換合約	4,836,824	(44,913)	衍生金融負債	(27,736)
	名義金額 人民幣千元	賬面金額 人民幣千元	包含套期工具的資產 負債表列示項目	本年用作確認 套期無效部分 基礎的套期工具 公允價值變動 人民幣千元
於2019年12月31日				
遠期貨幣合約	382,295	24,513	衍生金融資產	(18,786)
遠期貨幣合約	3,235,584	(24,482)	衍生金融負債	180,055
交叉貨幣利率互換合約	22,992,909	1,528,354	衍生金融資產	543,475
交叉貨幣利率互換合約	8,433,292	(142,678)	衍生金融負債	(142,678)
利率互換合約	1,499,883	(17,177)	衍生金融負債	(17,177)



## 簡明中期合併財務資料附註

二零二零年六月三十日

### 12. 衍生金融工具 (續)

#### 於香港財務報告準則第9號下現金流套期 (續)

被套期工具對財務報表的影響如下：

	用於衡量 本期間套期 無效的公允 價值變動 人民幣千元	現金流量 套期儲備 人民幣千元
於2020年06月30日		
外幣借款41,544,684人民幣千元	526,108	(341,810)

	用於衡量 本年套期 無效的公允 價值變動 人民幣千元	現金流量 套期儲備 人民幣千元
於2019年12月31日		
外幣借款38,273,419人民幣千元	469,783	(311,956)

## 簡明中期合併財務資料附註

二〇二〇年六月三十日

### 12. 衍生金融工具 (續)

#### 於香港財務報告準則第9號下現金流套期 (續)

套期工具公允價值變動在當期損益及其他綜合收益列示如下：

	計入其他綜合收益的套期工具的公允價值變動		計入當期損益的套期無效部分	包含已確認的套期無效部分的利潤表列示項目	從現金流量套期儲備重分類至當期損益的金額		包含重分類調整的利潤表列示項目
	淨值	稅務影響			淨值	稅務影響	
	人民幣千元	人民幣千元	人民幣千元	列示項目	人民幣千元	人民幣千元	總計
於2020年06月30日							
遠期貨幣合約	22,322	(3,570)	18,752	-	N/A	(16,112)	2,113
交叉貨幣利率互換合約	530,184	(104,163)	426,021	-	N/A	(545,233)	106,647
利率互換	(26,398)	4,356	(22,042)	-	N/A	-	-
合計	526,108	(103,377)	422,731	-	N/A	(561,345)	108,760
							(452,585)
於2019年06月30日							
遠期貨幣合約	(28,507)	4,817	(23,690)	-	N/A	4,855	(1,815)
交叉貨幣利率互換合約	100,643	(17,870)	82,773	-	N/A	(61,900)	9,585
合計	72,136	(13,053)	59,083	-	N/A	(57,045)	7,770
							(49,275)

## 簡明中期合併財務資料附註

二零二零年六月三十日

### 12. 衍生金融工具 (續)

#### 於香港財務報告準則第9號下公允價值套期

截至二零二零年六月三十日止，本集團共有1個(二零一九年：12)利率互換合約，其名義金額共計300,000人民幣千元(二零一九年：9,900,000人民幣千元)。本集團按每年4.80%(二零一九年：4.36%到4.80%)的固定利率對其名義金額收取利息，並按中國人民銀行公布的人民幣貸款基準利率支付利息。該利率互換合約用來對沖固定利率應付債券的公允價值變動敞口。上述利率互換合約與應付債券具有相同的關鍵條款。經評估，該套期高度有效。

由於利率互換合約的條款與長期債券的條款如名義金額、到期日、付款及重置日期等相匹配，所以被套期項目與套期工具之間存在經濟關係。由於利率互換的潛在風險與被套期項目的風險相同，本集團建立的套期比例為1:1。為了測試套期有效性，本集團注意被套期項目和套期項目的關鍵條款匹配。因此，套期工具的公允價值變動可抵消被套期項目的公允價值變動。

套期無效可能源於：

- 被套期項目與套期工具利息的現金流時間差
- 交易對手方的信用風險可能影響套期工具的公允價值變動

## 簡明中期合併財務資料附註

二零二零年六月三十日

### 12. 衍生金融工具 (續)

#### 於香港財務報告準則第9號下公允價值套期 (續)

套期工具對財務報表的影響如下：

	名義金額 人民幣千元	賬面金額 人民幣千元	包含套期工具的資產 負債表列示項目	本期間用作確認 套期無效部分 基礎的套期工具 公允價值變動
				人民幣千元
於2020年06月30日				
利率互換合約	300,000	108	衍生金融資產	(12,861)
利率互換合約	-	-	衍生金融負債	177

	名義金額 人民幣千元	賬面金額 人民幣千元	包含套期工具的資產 負債表列示項目	本年用作確認 套期無效部分 基礎的套期工具 公允價值變動
				人民幣千元
於2019年12月31日				
利率互換合約	8,900,000	12,969	衍生金融資產	(1,632)
利率互換合約	1,000,000	(177)	衍生金融負債	3,140

## 簡明中期合併財務資料附註

二零二零年六月三十日

### 12. 衍生金融工具 (續)

於香港財務報告準則第9號下公允價值套期 (續)

被套期工具對財務報表的影響如下：

	賬面金額 人民幣千元	被套期項目 公允價值套期 調整的累計 金額 (計入被 套期項目的 賬面價值) 人民幣千元	包含被套期工具的 利潤表列示項目	本期間用作確認 套期無效部分 基礎的套期工具 公允價值變動 人民幣千元
於2020年06月30日				
應付債券300,000人民幣千元	300,108	108	計息銀行及其他融資	(12,684)

	賬面金額 人民幣千元	被套期項目 公允價值套期 調整的累計 金額 (計入被 套期項目的 賬面價值) 人民幣千元	包含被套期工具的 利潤表列示項目	本年用作確認 套期無效部分 基礎的套期工具 公允價值變動 人民幣千元
於2019年12月31日				
應付債券9,900,000人民幣千元	9,912,792	12,792	計息銀行及其他融資	1,508

### 13. 於合營公司的投資

	二零二零年 六月三十日 人民幣千元	二零一九年 十二月三十一日 人民幣千元
分佔淨資產份額	2,305,518	2,307,087
股權投資價差	93,637	93,637
資產減值損失	(170,000)	(170,000)
	2,229,155	2,230,724

## 簡明中期合併財務資料附註

二零二零年六月三十日

### 13. 於合營公司的投資(續)

本集團的合營公司詳情如下：

企業名稱	已發行股份 金額詳情	註冊成立及 運營地點	所有者 權益比例(%)	利潤 分配比例(%)	主要業務
昆明博健醫療投資有限公司	註冊資本 人民幣14,333,328	中國大陸	33.3837	33.3837	醫療投資管理
廣州康大工業科技產業 有限公司(「康大」)	註冊資本 港幣200,000,000	中國大陸	60*	60	開發和建設
天空之城(上海)實業有限公司	註冊資本 人民幣7,576,000	中國大陸	41.4	41.4	電子產品
昆明博悅母嬰護理有限責任公司	註冊資本 人民幣5,555,600	中國大陸	28.36	28.36	醫療服務
遠翼控股有限公司	授權資本 美元50,000	英屬維京群島	70*	70	投資控股
遠翼宏揚投資管理有限公司	授權資本 美元50,000	開曼群島	70*	70	投資控股
遠翼宏揚投資有限合夥	美元73,329,460.54	開曼群島	55*	55	投資控股
匯聯船務有限公司	港幣10,000	香港	50	50	航運服務
金運船務有限公司	港幣10,000	香港	50	50	航運服務
鳳陽縣鼓樓醫院有限公司	註冊資本 人民幣100,000,000	中國大陸	35	35	醫療服務
蘇州高新康復醫院有限公司	註冊資本 人民幣50,000,000	中國大陸	61*	61	醫療服務
遠翼投資管理有限公司	註冊資本 人民幣50,000,000	中國大陸	90*	90	投資控股
天津遠翼開元資產管理中心 (有限合夥)(「遠翼開元」)	註冊資本 人民幣1,505,420,000	中國大陸	39.856	39.856	投資控股

## 簡明中期合併財務資料附註

二零二零年六月三十日

### 13. 於合營公司的投資(續)

本集團的合營公司詳情如下：

企業名稱	已發行股份 金額詳情	註冊成立及 運營地點	所有者 權益比例(%)	利潤 分配比例(%)	主要業務
廣州藝美天成裝飾工程有限公司	註冊資本 人民幣5,000,000	中國大陸	60*	60	裝飾工程
武漢麻塘中醫醫院有限公司	註冊資本 人民幣16,040,000	中國大陸	49	49	醫療服務
上海襄鋈企業管理合夥企業(有限合夥)	註冊資本 人民幣350,010,000	中國大陸	51.9985*	51.9985*	企業管理諮詢
上海景闊遠寓公寓管理有限公司	註冊資本 人民幣40,000,000	中國大陸	51*	51	物業管理
武漢泓冶建設發展有限公司	註冊資本 人民幣328,000,000	中國大陸	47	47	排水工程
貴溪市宏宇基礎設施投資有限公司	註冊資本 人民幣146,280,748	中國大陸	48	48	基礎設施建設
西安楚信投資建設有限公司	註冊資本 人民幣100,000,000	中國大陸	46	46	市政工程
貴溪市宏毅基礎設施投資有限公司	註冊資本 人民幣151,294,129	中國大陸	48	48	基礎設施建設
四川宏鑄城市建設投資有限公司	註冊資本 人民幣10,000,000	中國大陸	60	60	建設投資
上海盛疆投資管理有限公司	註冊資本 人民幣50,000,000	中國大陸	51	51	投資管理
青島同歷並贏創業投資合夥企業 (有限合夥)	註冊資本 人民幣100,000,000	中國大陸	50	50	投資管理

\* 有關對這些被投資單位回報影響最重大的相關活動的決策須經其他方面(例如其他股東或董事)的同意,因此,本集團在這些被投資單位所擁有的權益或者權力並不賦予本集團單方面主導這些被投資單位相關活動的能力。

## 簡明中期合併財務資料附註

二零二零年六月三十日

### 13. 於合營公司的投資（續）

本集團對於合營公司貸款及應收款項餘額在財務報表附註11j進行披露。集團沒有對合營企業拖欠或逾期的貸款歷史。在二零一九年底和二零二零年六月三十日壞賬準備被評估為最小的。

康大及遠翼開元為本集團重大合營公司，在中國大陸分別從事開發、建設及投資業務。本集團對其採用權益法進行計量。

下表列示了康大根據本集團之會計政策調整後以賬面價值列示的財務報表中之淨資產：

	二零二零年 六月三十日 人民幣千元	二零一九年 十二月三十一日 人民幣千元
現金及現金等價物	109,089	56,685
其他流動資產	2,623,360	2,556,516
流動資產	2,732,449	2,613,201
非流動資產	28,425	22,733
除其他應付款及應計費用外之金融負債	(43,000)	(43,000)
其他應付款及應計費用	(643,395)	(618,732)
流動負債	(686,395)	(661,732)
非流動負債	(540,000)	(520,000)
淨資產	1,534,479	1,454,202
調節為本集團於該合營公司之投資賬面價值：		
本集團所佔權益份額	60%	60%
本集團所佔合營企業的淨資產份額（除股權投資價差）	920,687	872,521
累計資產減值損失	(170,000)	(170,000)
於該合營公司之投資賬面價值	750,687	702,521



## 簡明中期合併財務資料附註

二零二零年六月三十日

### 13. 於合營公司的投資（續）

	截至六月三十日止六個月	
	二零二零年 人民幣千元	二零一九年 人民幣千元
收入	111,883	-
銷售成本	(117,140)	-
行政開支	(4,819)	(4,967)
其他開支	(3,914)	(3,318)
本期淨虧損及其他綜合收益	(13,990)	(8,285)

下表列示了遠翼開元根據本集團之會計政策調整後以賬面價值列示的財務報表中之淨資產：

	二零二零年 六月三十日 人民幣千元	二零一九年 十二月三十一日 人民幣千元
現金及現金等價物	83,787	127,825
其他流動資產	1,453,777	1,929,228
流動資產	1,537,564	2,057,053
非流動資產	-	-
流動負債	-	-
非流動負債	-	-
淨資產	1,537,564	2,057,053
調節為本集團於該合營公司之投資賬面價值：		
本集團所佔權益份額	39.856%	39.856%
本集團所佔合營企業的淨資產份額（除股權投資價差）	612,812	819,859
日後將支付合營公司增資款	-	(53,061)
於該合營公司之投資賬面價值	612,812	766,798

## 簡明中期合併財務資料附註

二零二零年六月三十日

### 13. 於合營公司的投資（續）

	截至六月三十日止六個月	
	二零二零年 人民幣千元	二零一九年 人民幣千元
其他開支	(15,087)	(16,884)
其他收入及收益	(240,234)	-
本期淨虧損及其他綜合收益	(255,321)	(16,884)
已收分紅	16,307	-

下表列示了本集團之單個不重大的合營公司的匯總財務信息：

	截至六月三十日止六個月	
	二零二零年 人民幣千元	二零一九年 人民幣千元
本期應佔合營公司收益／（虧損）	39,812	(9,559)
本集團所投資的合營公司賬面價值合計	865,656	761,405

### 14. 於聯營公司的投資

	二零二零年 六月三十日 人民幣千元	二零一九年 十二月三十一日 人民幣千元
	分佔淨資產份額	4,471,070
股權投資價差	682,710	682,710
	5,153,780	4,987,942

## 簡明中期合併財務資料附註

二零二零年六月三十日

### 14. 於聯營公司的投資(續)

本集團的重大聯營公司詳情如下：

公司名稱	已發行股份 金額詳情	註冊成立 及營運地點	所有者 權益比例(%)	利潤 分配比例(%)	主要業務
上海藝佳建設發展有限公司	註冊資本 人民幣14,285,800	中國大陸	30	30	開發和建設
杭州國雅口腔醫院有限公司	註冊資本 人民幣32,574,700	中國大陸	34.98	34.98	醫療服務

截至二零二零六月三十日，本集團共投資了六家主要在中國大陸從事投資控股業務的公司，註冊資本分別為人民幣2,600,000,000元，人民幣3,000,000,000元，人民幣7,097,107,212元，人民幣4,508,514,000元，人民幣1,000,000,000元及人民幣3,000,000,000元。其所有者權益比例及利潤分配比例分別為27.20%，19.50%，8.5011%，13.3082%，10.00%及17.00%。本集團對上述公司採用權益法進行計量。

下表列示了本集團之單個不重大的聯營公司的匯總財務信息：

	截至六月三十日止六個月	
	二零二零年 人民幣千元	二零一九年 人民幣千元
本期應佔聯營公司收益	321,156	112,572
本集團所投資的聯營公司賬面價值合計	5,153,780	4,987,942

## 簡明中期合併財務資料附註

二零二零年六月三十日

### 14. 於聯營公司的投資(續)

上述餘額包含了本集團作為次級權益持有人投資於若干集合資金信託的435,462人民幣千元(二零一九年十二月三十一日:529,379人民幣千元),這些集合資金信託募集總額為2,147,750人民幣千元(二零一九年十二月三十一日:2,700,250人民幣千元)。本集團對這些集合資金信託具有重大影響。這些信託從事委託融資租賃和委託貸款業務。本集團於該等投資產生之虧損之最大風險敞口接近其賬面價值。

本集團對於聯營公司貸款及應收款項餘額在財務報表附註11j進行披露。

### 15. 現金及現金等價物以及受限制現金

	二零二零年 六月三十日 (未經審核) 人民幣千元	二零一九年 十二月三十一日 (經審核) 人民幣千元
現金及銀行結餘	13,390,150	9,930,952
定期存款	-	25,280
	13,390,150	9,956,232
減：		
質押存款	1,143,062	822,709
與資產證券化相關之限制性銀行存款	4,175,968	4,955,344
與集合資金信託相關之限制性銀行存款	98,331	188,608
現金及現金等價物	7,972,789	3,989,571

於二零二零年六月三十日,本集團以人民幣(「人民幣」)計價的現金及銀行結餘為12,742,375人民幣千元(二零一九年十二月三十一日:9,459,552人民幣千元)。人民幣不可自由兌換為其他貨幣,然而,根據中國內地的《外匯管理條例》及《結匯、售匯及付匯管理規定》,本集團可透過授權進行外匯業務的銀行將人民幣兌換為其他貨幣。

銀行結餘以每日存款餘額按固定利率或浮動利率計息。

於二零二零年六月三十日,有503,677人民幣千元(二零一九年十二月三十一日:523,609人民幣千元)的現金用作銀行貸款及其他融資抵押品(見附註17(b))。

## 簡明中期合併財務資料附註

二零二零年六月三十日

### 15. 現金及現金等價物以及受限制現金(續)

於二零二零年六月三十日，有639,385人民幣千元(二零一九年十二月三十一日：284,181人民幣千元)的現金用作銀行承兌匯票、信用證等其他抵押品。

於二零二零年六月三十日，沒有現金(二零一九年十二月三十一日：14,919人民幣千元)用作集合資金信託的抵押品。

於二零二零年六月三十日，有256,785人民幣千元(二零一九年十二月三十一日：253,606人民幣千元)的現金存放於中化集團財務有限責任公司，該公司系對本公司有重大影響之股東的最終控股公司的附屬公司。

### 16. 應付貿易款項及應付票據

	附註	二零二零年 六月三十日 (未經審核) 人民幣千元	二零一九年 十二月三十一日 (經審核) 人民幣千元
即期：			
應付票據		5,251,715	2,523,404
應付貿易款項		2,135,238	1,489,063
應付關聯方款項	16a	184,977	460,961
		<b>7,571,930</b>	<b>4,473,428</b>

本報告期末之應付貿易款項及應付票據的賬齡分析如下：

	二零二零年 六月三十日 (未經審核) 人民幣千元	二零一九年 十二月三十一日 (經審核) 人民幣千元
一年以內	7,316,680	4,192,034
一至二年	141,806	174,710
二至三年	31,616	27,286
三年及以上	81,828	79,398
	<b>7,571,930</b>	<b>4,473,428</b>

## 簡明中期合併財務資料附註

二零二零年六月三十日

### 16. 應付貿易款項及應付票據（續）

#### 16a. 關聯方的結餘

	二零二零年 六月三十日 人民幣千元	二零一九年 十二月三十一日 人民幣千元
應付關聯方款項：		
對公司有重大影響之股東的最終控股公司的附屬公司：		
中化集團財務有限責任公司	184,977	460,761
聯營公司：		
上海藝佳建設發展有限公司	-	200
	<b>184,977</b>	<b>460,961</b>

應付貿易款項為不計息且應於一般營運周期內或按要求償還。

## 簡明中期合併財務資料附註

二零二零年六月三十日

### 17. 計息銀行及其他融資

	二零二零年六月三十日(未經審核)			二零一九年十二月三十一日(經審核)		
	實際 年利率 (%)	到期日	人民幣千元	實際 年利率 (%)	到期日	人民幣千元
即期：						
長期銀行貸款的即期部分						
—有抵押	3.83~6.41	2020~2021	5,074,452	3.92~6.41	2020	5,414,006
銀行貸款—有抵押	2.00~5.00	2020~2021	157,209	3.30~5.44	2020	156,610
銀行貸款—無抵押	1.58~5.10	2020~2021	13,290,208	2.88~5.10	2020	12,544,331
來自有重大影響之股東的最終 控股公司的附屬公司的 貸款—無抵押	3.60~3.92	2020~2021	479,000	—	—	—
長期銀行貸款的即期部分						
—無抵押	2.02~5.70	2020~2021	34,570,455	2.43~6.50	2020	28,299,097
其他貸款—無抵押	6.10~6.80	2020~2021	6,176,700	6.10~6.80	2020	2,626,800
債券—有抵押*	2.60~4.75	2020~2021	1,814,979	—	—	—
債券—無抵押*	1.50~6.40	2020~2021	40,098,360	2.30~5.90	2020	38,704,001
			101,661,363			87,744,845
非即期：						
銀行貸款—有抵押	3.83~6.41	2021~2031	7,534,084	3.92~6.41	2021~2032	5,795,584
銀行貸款—無抵押	1.01~5.70	2021~2026	37,655,294	2.43~5.70	2021~2026	33,351,425
其他貸款—有抵押	6.78	2021	400,000	6.78	2021	400,000
其他貸款—無抵押	5.90~6.71	2021~2022	2,255,000	5.90~6.71	2021~2022	6,731,000
債券—有抵押*	3.15~4.50	2021~2023	3,297,404	—	—	—
債券—無抵押*	3.10~6.20	2021~2025	35,379,674	3.69~6.40	2021~2023	28,373,412
			86,521,456			74,651,421
			188,182,819			162,396,266

\* 包括了公允價值套期中歸屬於被套期風險的被套期項目的公允價值利得／虧損的影響，具體參見財務報表附註12。

## 簡明中期合併財務資料附註

二零二零年六月三十日

### 17. 計息銀行及其他融資(續)

	二零二零年 六月三十日 (未經審核) 人民幣千元	二零一九年 十二月三十一日 (經審核) 人民幣千元
分析下列各項：		
應於下列時間償還的銀行貸款及透支：		
一年內或即時償還	53,092,324	46,414,044
第二年	31,766,148	23,318,321
第三年至第五年(包括首尾兩年)	12,105,857	14,827,507
五年以上	1,317,373	1,001,181
	<b>98,281,702</b>	<b>85,561,053</b>
應於下列時間償還的來自對公司有重大影響之股東的 最終控股公司的附屬公司的貸款：		
一年內或即時償還	479,000	—
第二年	—	—
第三年至第五年(包括首尾兩年)	—	—
	<b>479,000</b>	<b>—</b>
應於下列時間償還的其他借款：		
一年內或即時償還	48,090,039	41,330,801
第二年	15,002,524	26,576,996
第三年至第五年(包括首尾兩年)	26,329,554	8,927,416
	<b>89,422,117</b>	<b>76,835,213</b>
	<b>188,182,819</b>	<b>162,396,266</b>

- (a) 於二零二零年六月三十日，本集團以應收融資租賃款和長期應收款抵押的銀行及其他借款分別為13,908,044人民幣千元(二零一九年十二月三十一日：8,131,017人民幣千元)和3,536,407人民幣千元(二零一九年十二月三十一日：2,706,346人民幣千元)。
- (b) 於二零二零年六月三十日，本集團以現金抵押的銀行及其他借款為152,209人民幣千元(二零一九年十二月三十一日：127,610人民幣千元)。
- (c) 於二零二零年六月三十日，本集團以租賃土地及物業，廠房及設備作為抵押的銀行及其他借款金額為681,470人民幣千元(二零一九年十二月三十一日：801,227人民幣千元)。本集團未為其他公司提供擔保(二零一九年十二月三十一日：無)。



## 簡明中期合併財務資料附註

二零二零年六月三十日

### 18. 遞延稅項

本集團遞延稅項資產及負債於本期間的變動如下：

#### 遞延稅項資產

	預收 服務費收入 人民幣千元	政府特殊 補貼 人民幣千元	股份支付 人民幣千元	減值 損失撥備 人民幣千元	應付薪金 及福利 人民幣千元	可抵扣未來 溢利之損失 人民幣千元	現金流套期 人民幣千元	其他 人民幣千元	總計 人民幣千元
於二零二零年一月一日的 遞延稅項資產總額(經審核)	262,280	790,325	82,900	1,719,551	1,267,843	94,445	73,539	11,808	4,302,691
期內於損益表內增加	10,049	45,282	51,836	242,233	189,469	43,829	-	1,619	584,317
儲備增加	-	-	-	-	-	-	5,383	-	5,383
匯兌差額	-	-	-	56	-	3	-	-	59
於二零二零年六月三十日的 遞延稅項資產總額(未經審核)	272,329	835,607	134,736	1,961,840	1,457,312	138,277	78,922	13,427	4,892,450

	預收 服務費收入 人民幣千元	政府特殊 補貼 人民幣千元	股份支付 人民幣千元	減值 損失撥備 人民幣千元	應付薪金 及福利 人民幣千元	可抵扣未來 溢利之損失 人民幣千元	現金流套期 人民幣千元	其他 人民幣千元	總計 人民幣千元
於二零一九年一月一日： 遞延稅項資產總額	381,518	636,245	143,566	1,652,968	1,074,297	144,834	98,238	10,159	4,141,825
期內於損益表內(扣除)/增加	(119,238)	154,080	(60,666)	65,590	193,546	(50,390)	-	986	183,908
本年收購附屬公司	-	-	-	877	-	-	-	663	1,540
儲備減少	-	-	-	-	-	-	(24,699)	-	(24,699)
匯兌差額	-	-	-	116	-	1	-	-	117
於二零一九年十二月三十一日： 遞延稅項資產總額	262,280	790,325	82,900	1,719,551	1,267,843	94,445	73,539	11,808	4,302,691

## 簡明中期合併財務資料附註

二零二零年六月三十日

### 18. 遞延稅項 (續)

#### 遞延稅項負債

	以公允 價值計量 且其變動 計入當期					總計 人民幣千元
	資產重估 人民幣千元	現金	損益的	代扣代繳	其他 人民幣千元	
		流量套期 人民幣千元	權益性投資 人民幣千元	所得稅 人民幣千元		
於二零二零年一月一日的 遞延稅項負債總額(經審核)	89,363	-	133,419	9,385	125,920	358,087
期內於損益表內(扣除)/增加	(2,038)	-	(50,373)	-	46,428	(5,983)
收購附屬公司	-	-	-	-	-	-
於二零二零年六月三十日的 遞延稅項負債總額(未經審核)	87,325	-	83,046	9,385	172,348	352,104

	以公允 價值計量 且其變動 計入當期					總計 人民幣千元
	資產重估 人民幣千元	現金	損益的	代扣代繳	其他 人民幣千元	
		流量套期 人民幣千元	金融資產 人民幣千元	所得稅 人民幣千元		
於二零一九年一月一日：						
遞延稅項負債總額	59,416	-	76,190	9,385	114,579	259,570
期內於損益表內(扣除)/增加	(8,176)	-	57,229	-	11,341	60,394
收購附屬公司	38,123	-	-	-	-	38,123
於二零一九年十二月三十一日：						
遞延稅項負債總額	89,363	-	133,419	9,385	125,920	358,087

## 簡明中期合併財務資料附註

二零二零年六月三十日

### 18. 遞延稅項 (續)

就呈列合併財務狀況表而言，若干遞延稅項資產及負債已獲抵消。本集團就財務報告目的而言的遞延稅項結餘分析如下：

	二零二零年 六月三十日 (未經審核) 人民幣千元	二零一九年 十二月三十一日 (經審核) 人民幣千元
於合併財務狀況表內確認的遞延稅項資產淨值	4,731,980	4,181,252
於合併財務狀況表內確認的遞延稅項負債淨值	191,634	236,648

於二零二零年六月三十日，本集團於香港產生的稅項虧損559,190人民幣千元(二零一九年十二月三十一日：363,410人民幣千元)可無限期用作抵消公司未來應課稅溢利。本集團於中國大陸產生的稅項虧損150,054人民幣千元(二零一九年十二月三十一日：103,938人民幣千元)，可於未來一至五年內用於抵消未來應課稅溢利。本集團對前述稅項虧損確認遞延所得稅資產。此外，於二零二零年六月三十日，鑑於未來產生足夠應課稅溢利的不確定性，本集團未就於中國大陸境內產生的稅項虧損1,773,376人民幣千元(二零一九年十二月三十一日：1,266,992人民幣千元)及於香港產生的稅項虧損及可抵扣暫時性差異520,171人民幣千元(二零一九年十二月三十一日：555,064人民幣千元)確認遞延稅項資產，系因該等稅項虧損及可抵扣暫時性差異被視為不可能產生應課稅溢利以抵消該等稅項虧損。

根據二零一九本公司之決議，決定於二零一八年度及以後年度位於中國大陸之附屬公司對本公司分紅僅限於本公司對境內子公司的直接投資。本公司之董事認為，與上述預計不會分配之股利相關之暫時性差異在可預計之未來不會轉回。於二零二零年六月三十日，未確認遞延稅項負債(即與預扣稅相關之暫時性差異)總金額約982,476人民幣千元(二零一九年十二月三十一日：903,896人民幣千元)。

## 簡明中期合併財務資料附註

二零二零年六月三十日

### 19. 已發行股本

	股份數目	金額 港元
已發行及已繳足普通股：		
於二零一九年十二月三十一日（經審核）（附註(i)）	3,960,819,026	13,085,638,000
於二零二零年六月三十日（未經審核）（附註(i)）	3,963,605,682	13,106,830,000

附註：

(i) 在股份獎勵計劃下，公司通過信託購買的自身股份，列示為股份獎勵計劃下回購的股份。

本公司本期間已發行普通股本變動如下：

	已發行 股份數目	已發行 股本 港元千元	已發行股本 等值 人民幣千元
於二零二零年一月一日及二零一九年十二月三十一日	3,960,819,026	13,085,638	10,281,212
已行使購股權（附註(ii)）	2,786,656	21,192	18,753
於二零二零年六月三十日（未經審核）	3,963,605,682	13,106,830	10,299,965

附註：

(ii) 以認購價格分別為每股港幣5.86元，每股港幣7.17元，每股港幣5.714元及每股港幣6.82元行使購股權，認購總價不含其他相關費用為16,711千港元，使已發行股本分別增加479,392股，262,252股，1,740,396股及304,616股，共計發行2,786,656股。當行使購股權時，購股權儲備移轉入股本，為4,481千港元。

## 簡明中期合併財務資料附註

二零二零年六月三十日

### 20. 儲備

本集團於本期間及比較期間的儲備金額及其變動載於合併權益變動表。

本集團的資本儲備指根據招股章程所述的重組所收購附屬公司的資本及資本儲備的賬面值超出本公司代價已發行的股份的面值的部分，另加資本化的借款金額超出已發行股份的面值的部分。

根據相關中國規則及規例，屬於中國國內企業的該等中國附屬公司須將根據中國公司法釐定的除稅後溢利的不少於10%，轉撥至法定儲備基金，直至餘額達到註冊資本的50%為止，且必須於分派股息予股東前轉撥至法定儲備基金。

特別儲備主要代表為某些安全生產活動撥出的基金。按照中華人民共和國國家安全生產監督管理總局和其他相關監管機構頒發的某些法律法規，附屬公司上海宏信設備工程有限公司按照規定的比率主要為建設服務活動撥出相關基金。這些資金可以用於維護和/或改進這些活動的安全性，而不是用於分發給股東。

本集團之股份酬金儲備包括尚未行權之購股權計劃及限制性股份獎勵計劃。當相關購股權獲行使或限制性股份歸屬時，有關款項將轉入股本或股份獎勵計劃所持股份。

### 21. 永續證券

根據本公司於二零一七年六月一日更新的4,000,000美元千元中期票據及永續證券計劃，本公司於二零一七年六月十四日發行了300,000美元千元的永續資本證券（下稱「永續資本證券」），初始分派率為4.35%。永續資本證券是無抵押的。

永續資本證券分派可每半年分期支付，分派日為每年的六月十四日和十二月十四日（「分派支付日」），並可由本公司酌情延繳，除非發生強制分派事件（包括本公司對普通股股東的分派）。延繳時，分派的欠款會累積。

## 簡明中期合併財務資料附註

二零二零年六月三十日

### 21. 永續證券 (續)

該永續資本證券無固定到期期限，可由本公司選擇於二零二二年六月十四日（「第一次回購日」）或第一次回購日後任一分派支付日整體按本金連同任何累計到回購日的分派回購（包括任何分派的欠款和額外的分派）。分派率將會重設，(i)就自發行日（包括該日）起至二零二二年六月十四日（惟不包括該日）（「首個贖回日」）期間，年利率為4.35%（「初始分派率」）；及(ii)就以下期間(A)自首個贖回日（包括該日）起至緊接首個贖回日的重設日（「重設日」）（惟不包括該日），及(B)由首個贖回日後的各重設日（包括該日）起至緊接的下一個重設日（惟不包括該日），相關重設分派比率為於各相關重設日期相應的特定美國國債利率加上初始利差2.62%及每年5.00%。

於二零一七年七月六日，本公司之全資附屬公司遠東國際租賃有限公司（「遠東租賃」）在中國境內完成發行了金額為人民幣50億元的可續期公司債券（下稱「可續期債券」），基礎期限為3年（在約定的基礎期限末及每個續期的周末，遠東租賃有權行使續期選擇權），票面分派利率為每年5.5%。

可續期債券利息分派可每年分期支付，分派日為每年的七月六日，並可由遠東租賃酌情延繳。除非發生強制分派事件（包括遠東租賃對股東的分派）。延繳時，分派的欠款會累積。

於二零一七年十二月四日，本公司之全資附屬公司君智管理有限公司（「君智」）發行了400,000美元千元的有擔保後償永續資本證券（下稱「擔保永續證券」），初始分派率為5.60%。本公司會就所有與該證券相關的需由發行者承擔的已到期並該准時支付的金額做次級基礎擔保。

除非發生強制分派事件（包括本公司對普通股股東的分派），本公司可以在相關分派日（即每年六月四日和十二月四日，自二零一八年六月四日起算）前全權選擇酌情延繳（全部或部分）君智的某一分派日的欠付分派至下一個分派支付日。

該擔保永續證券無固定到期期限，君智可選擇在通知後的首個重設日或其後的任何分派付款日按其本金額及全部欠付分派及任何額外分配款（如有）以及累積至預定贖回日期的應計分派贖回全部（而非部分）證券。分派率將會重設，就以下期間(A)自發行日（包括該日）起至二零二二年十二月四日（惟不包括該日）（「首個重設日」）期間，為初始分派率(B)自首個重設日（包括該日）至二零三七年十二月四日（惟不包括該日）的各個重設分派期間，為相關重設分派率(C)自二零三七年十二月四日（包括該日）至證券的贖回日期（惟不包括該日，如有）的各個重設分派期間，相關重設分派率每年另加5%。相關重設分派率為於各相關重設日期相應的特定美國國債利率加上初始利差3.521%。

## 簡明中期合併財務資料附註

二零二零年六月三十日

### 21. 永續證券(續)

於二零一九年七月二十四日，本公司之全資附屬公司遠東租賃在中國境內完成發行了金額為人民幣49,850千元的永續信託貸款(下稱「永續信託貸款」)，基礎期限為5年(在約定的基礎期限末及每個續期的周期末，遠東租賃有權行使續期選擇權)，票面分派利率為每年6.0%。

永續信託貸款利息分派可每年分期支付，分派日為每年的七月二十四日，並可由遠東租賃酌情延繳。除非發生強制分派事件(包括遠東租賃對股東的分派)。延繳時，分派的欠款會累積。

於二零二零年二月十八日，本公司之全資附屬公司遠東租賃在中國境內完成發行了金額為人民幣2,000,000千元的可續期公司債券(疫情防控債)(下稱「可續期」)(第一期)。可續期(第一期)分為品種一與品種二，品種一的發行規模為1,500,000千元，基礎期限為2年(在約定的基礎期限末及每個續期的周期末，遠東租賃有權行使續期選擇權)，票面分派利率為每年3.87%；品種二的發行規模為500,000千元，基礎期限為3年(在約定的基礎期限末及每個續期的周期末，遠東租賃有權行使續期選擇權)，票面分派利率為每年4.13%。

可續期(第一期)利息分派可每年分期支付，分派日為每年的二月十八日，並可由遠東租賃酌情延繳。除非發生強制分派事件(包括遠東租賃對股東的分派)。延繳時，分派的欠款會累積。

於二零二零年六月十八日，本公司之全資附屬公司遠東租賃在中國境內完成發行了金額為人民幣700,000千元的可續期公司債券(下稱「可續期」)(第二期)，基礎期限為2年(在約定的基礎期限末及每個續期的周期末，遠東租賃有權行使續期選擇權)，票面分派利率為每年3.98%。

可續期(第二期)利息分派可每年分期支付，分派日為每年的六月十八日，並可由遠東租賃酌情延繳。除非發生強制分派事件(包括遠東租賃對股東的分派)。延繳時，分派的欠款會累積。

董事認為，本集團能夠控制向永續資本證券持有人，可續期債券持有人，擔保永續證券持有人，永續信託貸款持有人，可續期持有人交付現金或金融資產，惟本公司不可預見之清盤。

與永續資本證券，可續期債券，擔保永續證券，永續信託貸款及可續期發行直接相關的交易成本分別為5,451人民幣千元，14,892人民幣千元，16,309人民幣千元，64人民幣千元及6,000人民幣千元。

## 簡明中期合併財務資料附註

二零二零年六月三十日

### 21. 永續證券(續)

截至二零二零年六月三十日止六個月期間，本集團基於適用的分派率歸屬於永續資本證券持有人，可續期債券持有人，擔保永續證券持有人，永續信託貸款持有人，可續期(第一期)持有人及可續期(第二期)持有人(統稱為「永續證券」)的收益分別為46,707人民幣千元(截至二零一九年六月三十日止六個月期間：45,107人民幣千元)，121,542人民幣千元(截至二零一九年六月三十日止六個月期間：138,264人民幣千元)，78,867人民幣千元(截至二零一九年六月三十日止六個月期間：75,845人民幣千元)，1,512人民幣千元(截至二零一九年六月三十日止六個月期間：無)，29,294人民幣千元(截至二零一九年六月三十日止六個月期間：無)及1,006人民幣千元(截至二零一九年六月三十日止六個月期間：無)，同時本集團向永續證券持有人的派息為108,287人民幣千元(截至二零一九年六月三十日止六個月期間：122,145人民幣千元)。

### 22. 或然負債

本報告期末未包含在財務報表中的或然負債事項如下：

	二零二零年 六月三十日 人民幣千元	二零一九年 十二月三十一日 人民幣千元
索償金額	13,668	15,417

### 23. 資產抵押

由本集團之資產作為抵押之本集團銀行貸款之詳情分別載於合併財務資料附註10，附註11，附註15及附註17。



## 簡明中期合併財務資料附註

二零二零年六月三十日

### 24. 承諾

#### (a) 資本承諾

本集團於報告期末的資本承諾如下：

	二零二零年 六月三十日 (未經審核) 人民幣千元	二零一九年 十二月三十一日 (經審核) 人民幣千元
已訂約但未撥備：		
獲取物業、廠房及設備的資本開支	186,590	248,141
股權投資	10,000	10,000
	196,590	258,141

#### (b) 信貸承諾

本集團於報告期末的不可撤回信貸承諾如下：

	二零二零年 六月三十日 (未經審核) 人民幣千元	二零一九年 十二月三十一日 (經審核) 人民幣千元
不可撤回信貸承諾	6,511,410	9,713,667

本集團在任何時點均有未履行的授信承諾。這些承諾包括已簽訂合約的尚未起租的融資租約承諾以及已簽訂合約但尚未支付的項目付款承諾。

## 簡明中期合併財務資料附註

二零二零年六月三十日

### 25. 關聯方交易

本集團與其關聯方之間的關係：

**對公司有重大影響之股東的最終控股公司**  
中國中化集團公司

**對公司有重大影響之股東**  
廣柏有限公司

**對公司有重大影響之股東的最終控股公司的附屬公司**  
中化香港(集團)有限公司(「中化香港」)  
中化集團財務有限責任公司  
中國金茂(集團)有限公司  
北京凱晨置業有限公司  
金茂(上海)物業服務有限公司  
中化金茂物業管理(北京)有限公司  
中國中化股份有限公司  
**Sinochem International (Overseas) Pte. Ltd.**  
中化國際招標有限責任公司(「中化招標」)

**合營公司**  
廣州康大工業科技產業有限公司  
昆明博健醫療投資有限公司  
匯聯船務有限公司  
金運船務有限公司  
鳳陽鼓樓醫院有限公司  
蘇州高新康復醫院有限公司  
遠翼投資管理有限公司  
天津遠翼宏揚資產管理有限公司\*  
廣州藝美天成裝飾工程有限公司  
威海海大醫院有限公司\*\*

**聯營公司**  
天津津融資產管理有限公司  
上海藝佳建設發展有限公司  
翰洋有限公司  
華寶－遠東租賃組合投資集合資金信託計劃  
中信－遠東租賃組合投資集合資金信託計劃  
廈門信託－遠東租賃組合投資集合資金信託計劃  
川信－遠東租賃組合投資集合資金信託計劃

\* 天津遠翼宏揚資產管理有限公司是合營公司遠翼宏揚投資管理有限公司的子公司。

\*\* 2019年3月25日前作為本集團的合營公司。

## 簡明中期合併財務資料附註

二零二零年六月三十日

### 25. 關聯方交易（續）

a. 除本財務報表附註11、15、16及17的結餘外，本集團於本報告期末與關聯方有以下重大結餘：

(i) 預付款、其他應收款項及其他資產

	二零二零年 六月三十日 (未經審核) 人民幣千元	二零一九年 十二月三十一日 (經審核) 人民幣千元
<u>應收關聯方款項</u>		
北京凱晨置業有限公司	2,493	2,493
中化金茂物業管理(北京)有限公司	175	175
金運船務有限公司	24,253	24,806
匯聯船務有限公司	24,217	25,119
鳳陽縣鼓樓醫院有限公司	422	422
蘇州高新康復醫院有限公司	1,256	1,181
翰洋有限公司	70,796	-
	<b>123,612</b>	<b>54,196</b>

與關聯方的結餘乃為無抵押及不計息。

## 簡明中期合併財務資料附註

二零二零年六月三十日

### 25. 關聯方交易（續）

a. 除本財務報表附註11、15、16及17的結餘外，本集團於本報告期末與關聯方有以下重大結餘：(續)

(ii) 其他應付款和應付款項

	二零二零年 六月三十日 (未經審核) 人民幣千元	二零一九年 十二月三十一日 (經審核) 人民幣千元
<u>應付關聯方款項</u>		
中化集團財務有限責任公司	1,147	4,676
鳳陽縣鼓樓醫院有限公司	268	588
昆明博健醫療投資有限公司	1	1
蘇州高新康復醫院有限公司	6,232	13,104
遠翼投資管理有限公司	37,335	35,915
天津遠翼宏揚資產管理有限公司	2,023	2,003
廣州藝美天成裝飾工程有限公司	–	32,378
華寶－遠東租賃組合投資集合資金信託計劃	7,210	–
中信－遠東租賃組合投資集合資金信託計劃	43,063	61,925
廈門信託－遠東租賃組合投資集合資金信託計劃	44,905	103,401
川信－遠東租賃組合投資集合資金信託計劃	1,829	1,829
	<b>144,013</b>	<b>255,820</b>

除鳳陽縣鼓樓醫院有限公司、昆明博健醫療投資有限公司、遠翼投資管理有限公司、天津遠翼宏揚資產管理有限公司及蘇州高新康復醫院有限公司的計息利率為1.485%外，其餘關聯方結餘為無抵押且不計息。

## 簡明中期合併財務資料附註

二零二零年六月三十日

### 25. 關聯方交易（續）

- a. 除本財務報表附註11、15、16及17的結餘外，本集團於本報告期末與關聯方有以下重大結餘：(續)

(iii) 租賃負債

	二零二零年 六月三十日 (未經審核) 人民幣千元	二零一九年 十二月三十一日 (經審核) 人民幣千元
北京凱晨置業有限公司	6,026	9,944

於二零二零年六月三十日，租賃負債根據剩餘租賃付款的現值確認，使用增量借款利率4.9%(二零一九年十二月三十一日：4.9%)貼現。

- b. 本集團於本報告期內與關聯方進行如下重大交易：

(i) 銀行存款利息收入

	截至六月三十日止六個月	
	二零二零年 (未經審核) 人民幣千元	二零一九年 (未經審核) 人民幣千元
中化集團財務有限責任公司	1,744	2,091

利息收入乃按年息介乎0.35%至1.495%計算。

(ii) 服務費收入

	截至六月三十日止六個月	
	二零二零年 (未經審核) 人民幣千元	二零一九年 (未經審核) 人民幣千元
昆明博健醫療投資有限公司	-	1,830
廣州康大工業科技產業有限公司	31	-
蘇州高新康復醫院有限公司	1,151	-
	1,182	1,830

該等服務費交易乃根據訂約各方協定的價格。

## 簡明中期合併財務資料附註

二零二零年六月三十日

### 25. 關聯方交易（續）

#### b. 本集團於本報告期內與關聯方進行如下重大交易：（續）

##### (iii) 借款利息開支

	截至六月三十日止六個月	
	二零二零年 (未經審核) 人民幣千元	二零一九年 (未經審核) 人民幣千元
中化集團財務有限責任公司	7,327	26,562

利息開支乃按年息介乎3.60%至4.00%計算。

##### (iv) 利息開支

	截至六月三十日止六個月	
	二零二零年 (未經審核) 人民幣千元	二零一九年 (未經審核) 人民幣千元
遠翼投資管理有限公司	226	156
天津遠翼宏揚資產管理有限公司	14	14
蘇州高新康復醫院有限公司	37	17
天津津融資產管理有限公司	-	263
廣州藝美天成裝飾工程有限公司	575	599
北京凱晨置業有限公司	-	356
	852	1,405

利息開支乃按年息1.485%計算。

## 簡明中期合併財務資料附註

二零二零年六月三十日

### 25. 關聯方交易 (續)

#### b. 本集團於本報告期內與關聯方進行如下重大交易：(續)

##### (v) 作為承租人支付的租金

	截至六月三十日止六個月	
	二零二零年 (未經審核) 人民幣千元	二零一九年 (未經審核) 人民幣千元
中國金茂(集團)有限公司	-	37
北京凱晨置業有限公司	4,070	4,070
中化金茂物業管理(北京)有限公司	281	280
金茂(上海)物業服務有限公司	-	34
	<b>4,351</b>	<b>4,421</b>

該等租金開支的交易乃根據訂約雙方協定的價格。

##### (vi) 手續費開支

	截至六月三十日止六個月	
	二零二零年 (未經審核) 人民幣千元	二零一九年 (未經審核) 人民幣千元
中化集團財務有限責任公司	5,735	6,630

##### (vii) 諮詢費開支

	截至六月三十日止六個月	
	二零二零年 (未經審核) 人民幣千元	二零一九年 (未經審核) 人民幣千元
中化集團財務有限責任公司	717	755

## 簡明中期合併財務資料附註

二零二零年六月三十日

### 25. 關聯方交易 (續)

#### b. 本集團於本報告期內與關聯方進行如下重大交易：(續)

##### (viii) 利息收入

	截至六月三十日止六個月	
	二零二零年 (未經審核) 人民幣千元	二零一九年 (未經審核) 人民幣千元
威海海大醫院有限公司	-	893
廣州康大工業科技產業有限公司	3,292	5,979
昆明博健醫療投資有限公司	1,699	1,883
天津津融資產管理有限公司	22,535	11,540
蘇州高新康復醫院有限公司	1,821	1,078
	29,347	21,373

##### (ix) 銷售商品收入

	截至六月三十日止六個月	
	二零二零年 (未經審核) 人民幣千元	二零一九年 (未經審核) 人民幣千元
蘇州高新康復醫院有限公司	61	5,992

##### (x) 招標服務費

	截至六月三十日止六個月	
	二零二零年 (未經審核) 人民幣千元	二零一九年 (未經審核) 人民幣千元
中化集團財務有限責任公司	-	40

#### c. 本集團關鍵管理人員酬金

	截至六月三十日止六個月	
	二零二零年 (未經審核) 人民幣千元	二零一九年 (未經審核) 人民幣千元
員工福利	51,507	59,020



## 簡明中期合併財務資料附註

二零二零年六月三十日

### 26. 按類別劃分金融工具

	二零二零年 六月三十日 (未經審核)	二零一九年 十二月三十一日 (經審核)
<b>資產負債表之金融資產</b>		
以攤餘成本計量的債務工具：		
貸款及應收款項	220,038,349	201,120,901
計入預付款、其他應收款項及其他資產之金融資產	6,734,914	6,939,042
受限制存款	5,417,361	5,966,661
現金及現金等價物	7,972,789	3,989,571
以公允價值計量且其變動計入當期損益的金融資產：		
指定為公允價值套期之衍生金融工具	108	12,969
以公允價值計量且其變動計入當期損益的金融資產	8,082,930	4,442,688
指定為現金流套期之套期工具：		
指定為現金流套期之衍生金融工具	1,910,364	1,552,867
<b>總計</b>	<b>250,156,815</b>	<b>224,024,699</b>
<b>資產負債表之金融負債</b>		
以攤餘成本計量的金融負債：		
應付貿易款項及應付票據	7,571,930	4,473,428
計入其他應付款項及應計費用之金融負債	34,689,777	37,211,827
計息銀行及其他融資	188,182,819	162,396,266
租賃負債	1,840,277	1,873,077
以公允價值計量且其變動計入當期損益的金融負債：		
指定為公允價值套期之衍生金融工具	-	177
指定為現金流套期之套期工具：		
指定為現金流套期之衍生金融工具	156,058	184,337
<b>總計</b>	<b>232,440,861</b>	<b>206,139,112</b>

## 簡明中期合併財務資料附註

二零二零年六月三十日

### 27. 公允價值及公允價值層級

#### 未以公允價值計量的金融工具

財務報表中未以公允價值列報的金融資產和金融負債主要包括現金及現金等價物，受限制存款，貸款及應收款項，按金及其他應收款中的金融資產，應付貿易款項及應付票據，其他應付款項及應計費用中的金融負債，計息銀行及其他融資。

公允價值，是指在計量日市場參與者進行有序交易時賣出資產所取得的或轉移債務時所付出的價格。以下方法和假設用於估計公允價值：

現金及現金等價物、包含在按金及其他應收款中的金融資產的短期部分，應付貿易款項及應付票據，短期借款及包含在其他應付款和應計費用中的金融負債的短期部分

基本上，所有金融資產和金融負債自資產負債表日起至到期日為一年以內的，公允價值和賬面值相若。

#### 貸款及應收款項、受限制存款和除債券及短期貸款外的計息銀行及其他融資

基本上所有的貸款及應收款項、受限制存款及除債券及短期借款外的計息銀行借款和其他融資均為浮動利率，其利率為市場現行利率，公允價值和賬面價值相若。

#### 債券

債券的公允價值以基於與剩餘到期日相匹配的當前收益曲線的現金流貼現模型計量。

下表匯總了本集團除了賬面價值與公允價值相若的金融工具的賬面價值和公允價值：

	賬面值		公允價值	
	二零二零年 六月三十日 人民幣千元	二零一九年 十二月三十一日 人民幣千元	二零二零年 六月三十日 人民幣千元	二零一九年 十二月三十一日 人民幣千元
金融負債				
債券	80,590,417	67,077,413	80,293,880	67,832,131

## 簡明中期合併財務資料附註

二零二零年六月三十日

### 27. 公允價值及公允價值層級(續)

#### 未以公允價值計量的金融工具(續)

包含在按金及其他應收款中的金融資產的長期部分，包含在其他應付款和應計費用中的金融負債的長期部分

包含在預付款、按金及其他應收款中的金融資產的長期部分，包含在其他應付款和應計費用中的金融負債等的公允價值採用未來現金流量折現法計算，以可供參考的具有相似的合同條款、信用風險及剩餘到期日的工具的市場利率作為折現率。這些金融資產和負債的賬面值和公允價值差異不重大。

#### 以公允價值計量的金融工具

##### 交叉貨幣利率互換合約與利率互換合約

交叉貨幣利率互換合約與利率互換合約採用類似於遠期定價和互換模型的現值計算的估值技術進行計量，模型涵蓋了多個市場可觀察到的輸入值，包括交易對手的信用質量、即期和遠期匯率以及利率曲線等。

#### 以公允價值計量且其變動計入當期損益的金融資產

以公允價值計量且其變動計入當期損益的金融資產的公允價值評估基於每個報告期間本集團所了解的信息及市場情況。其公允價值的計算基於合理的評估方法。評估方法包括：利用最近公開市場類似交易；參考另一實質相似之工具，以及盡可能的使用市場上可行的市場數據。

#### 公允價值層級

本集團使用以下層級釐定及披露金融工具的公允價值：

- 第一層級：按同等資產或負債於活躍市場的報價(未經調整)計量的公允價值；
- 第二層級：按估值技巧計量的公允價值，而該等估值技巧的所有輸入值直接或間接為可觀察數據，並對已入賬公允價值具有重大影響；
- 第三層級：按估值技巧計量的公允價值，而該等估值技巧的所有輸入值並非依據可觀察市場數據(不可觀察輸入值)得出，並對已入賬公允價值具有重大影響。

## 簡明中期合併財務資料附註

二零二零年六月三十日

### 27. 公允價值及公允價值層級(續)

#### 公允價值層級(續)

以公允價值計量的資產和負債：

於二零二零年六月三十日

	第一層級 活躍市場 的報價 人民幣千元	第二層級 重大影響的 可觀察 輸入值 人民幣千元	第三層級 重大影響的 不可觀察 輸入值 人民幣千元	總計 人民幣千元
交叉貨幣互換合約－資產	–	1,907,427	–	1,907,427
遠期貨幣合約－資產	–	–	–	–
利率互換－資產	–	3,045	–	3,045
跨貨幣利率互換－負債	–	(108,236)	–	(108,236)
遠期貨幣合約－負債	–	(2,909)	–	(2,909)
利率互換－負債	–	(44,913)	–	(44,913)
以公允價值計量且其變動計入當期損益 的金融資產	–	8,082,930	–	8,082,930

於二零一九年十二月三十一日

	第一層級 活躍市場 的報價 人民幣千元	第二層級 重大影響的 可觀察 輸入值 人民幣千元	第三層級 重大影響的 不可觀察 輸入值 人民幣千元	總計 人民幣千元
交叉貨幣互換合約－資產	–	1,528,354	–	1,528,354
遠期貨幣合約－資產	–	24,513	–	24,513
利率互換－資產	–	12,969	–	12,969
交叉貨幣互換合約－負債	–	(142,678)	–	(142,678)
遠期貨幣合約－負債	–	(24,482)	–	(24,482)
利率互換－負債	–	(17,354)	–	(17,354)
以公允價值計量且其變動計入當期損益 的金融資產	–	4,442,688	–	4,442,688

截至二零二零年六月三十日止六個月期間，本集團公允價值確定基礎未在層級一、二、三之間互相轉換（截至二零一九年六月三十日止六個月期間：無）。

## 簡明中期合併財務資料附註

二零二零年六月三十日

### 27. 公允價值及公允價值層級(續)

#### 公允價值層級(續)

披露公允價值的金融負債：

於二零二零年六月三十日

	第一層級 活躍市場 的報價 人民幣千元	第二層級 重大影響的 可觀察 輸入值 人民幣千元	第三層級 重大影響的 不可觀察 輸入值 人民幣千元	總計 人民幣千元
已發行債券	-	80,293,880	-	80,293,880

於二零一九年十二月三十一日

	第一層級 活躍市場 的報價 人民幣千元	第二層級 重大影響的 可觀察 輸入值 人民幣千元	第三層級 重大影響的 不可觀察 輸入值 人民幣千元	總計 人民幣千元
已發行債券	-	67,832,131	-	67,832,131

### 28. 資產負債表期後事項

於二零二零年七月，董事會(「董事會」)公告向於二零一九年六月五日採納之本公司購股權計劃(「購股權計劃」)項下之若干合資格參與者(「承授人」)授出購股權(「購股權」)，以根據購股權計劃認購本公司股本中合共24,990,529股普通股，惟須待承授人接納有關要約後方可作實。在購股權計劃的規則規限下，授出之購股權將於授出日期起計滿一周年、二周年及三周年之日按平均金額向承授人歸屬。購股權之有效期為自授出日期起十年以內。

於二零二零年七月，董事會批准向於二零一四年六月十一日採納並於二零一九年三月二十日修訂之本公司獎勵計劃(「獎勵計劃」)項下之若干合資格參與者(「經甄選承授人」)授予37,485,793股限制性股份(「限制性股份」)。在該獎勵計劃下，限制性股份將以信託形式為相關經甄選承授人持有直至該等限制性股份按照獎勵計劃規則歸屬於相關經甄選承授人。

於二零二零年七月八日，本集團通過本公司全資附屬公司Universe Trek Limited進行由本公司無條件及不可撤回擔保的本金總額為300,000,000美元以美元記值於二零二五年七月八日到期之2.5%票息可換股債券的國際發售。

## 簡明中期合併財務資料附註

二零二零年六月三十日

### 29. 財務報表之批准

本簡明中期合併財務資料於二零二零年八月二十六日經董事局批准並授權發行。

## 財務概要

以下為本集團於過去幾個財政年度的業績以及資產與負債和非控制權益概要，摘錄自己公佈的經審核財務數據及財務報表。

	截至六月三十日止六個月		截至十二月三十一日止年度		
	二零二零年 人民幣千元 (未經審核)	二零一九年 人民幣千元 (未經審核)	二零一九年 人民幣千元 (經審核)	二零一八年 人民幣千元 (經審核)	二零一七年 人民幣千元 (經審核)
收入	13,275,366	14,181,427	26,856,461	25,378,612	18,782,314
銷售成本	(6,500,950)	(6,162,222)	(12,525,041)	(11,484,055)	(8,106,962)
毛利	6,774,416	8,019,205	14,331,420	13,894,557	10,675,352
其他收入／收益	952,089	338,750	1,157,073	739,058	637,738
銷售及行政開支	(2,361,302)	(2,819,296)	(4,805,301)	(4,913,015)	(3,911,745)
其他費用開支	(304,975)	(225,533)	(497,393)	(395,474)	(422,743)
財務成本	(325,086)	(221,541)	(460,632)	(459,849)	(225,372)
合營／聯營企業投資損益	250,813	91,313	192,233	287,524	(13,673)
撥備前溢利	4,985,955	5,182,898	9,917,400	9,152,801	6,739,557
資產撥備	(1,656,352)	(1,613,005)	(2,772,570)	(2,660,234)	(1,952,369)
除稅前溢利	3,329,603	3,569,893	7,144,830	6,492,567	4,787,188
所得稅開支	(971,717)	(1,041,013)	(2,316,573)	(2,104,442)	(1,377,623)
期／年內溢利	2,357,886	2,528,880	4,828,257	4,388,125	3,409,565
以下人士應佔：					
本公司普通股持有人	2,055,682	2,233,436	4,337,602	3,927,472	3,229,057
永續證券持有人	278,928	259,216	511,335	502,735	231,264
非控制權益	23,276	36,228	(20,680)	(42,082)	(50,756)
	2,357,886	2,528,880	4,828,257	4,388,125	3,409,565

## 財務概要

下表列出所示期間本集團按各期平均匯率<sup>(1)</sup>折算為美元列示的業績。

	截至六月三十日止六個月		截至十二月三十一日止年度		
	二零二零年 美元千元 (未經審核)	二零一九年 美元千元 (未經審核)	二零一九年 美元千元 (經審核)	二零一八年 美元千元 (經審核)	二零一七年 美元千元 (經審核)
收入	1,888,952	2,064,555	3,881,160	3,788,588	2,788,514
銷售成本	(925,020)	(897,106)	(1,810,055)	(1,714,371)	(1,203,599)
毛利	963,932	1,167,449	2,071,105	2,074,217	1,584,915
其他收入／收益	135,473	49,316	167,214	110,329	94,682
銷售及行政開支	(335,990)	(410,438)	(694,438)	(733,428)	(580,757)
其他費用開支	(43,395)	(32,833)	(71,882)	(59,037)	(62,762)
財務成本	(46,256)	(32,252)	(66,568)	(68,648)	(33,460)
合營／聯營企業投資損益	35,688	13,293	27,781	42,922	(2,030)
撥備前溢利	709,452	754,535	1,433,212	1,366,355	1,000,588
資產撥備	(235,682)	(234,824)	(400,678)	(397,127)	(289,858)
除稅前溢利	473,770	519,711	1,032,534	969,228	710,730
所得稅開支	(138,266)	(151,552)	(334,779)	(314,157)	(204,529)
期／年內溢利	335,504	368,159	697,755	655,071	506,201
以下人士應佔：					
本公司普通股持有人	292,503	325,148	626,848	586,304	479,402
永續證券持有人	39,689	37,737	73,896	75,049	34,335
非控制權益	3,312	5,274	(2,989)	(6,282)	(7,536)
	335,504	368,159	697,755	655,071	506,201



## 財務概要

	截至六月三十日止六個月		截至十二月三十一日止年度		
	二零二零年	二零一九年	二零一九年	二零一八年	二零一七年
	人民幣千元 (未經審核)	人民幣千元 (未經審核)	人民幣千元 (經審核)	人民幣千元 (經審核)	人民幣千元 (經審核)
總資產	289,317,456	259,235,096	260,570,588	265,969,794	227,454,273
總負債	(243,624,474)	(219,051,277)	(219,035,813)	(226,877,290)	(191,046,481)
永續證券	(12,724,852)	(9,926,664)	(9,860,211)	(9,789,593)	(9,797,723)
非控制權益	(1,967,954)	(1,713,454)	(1,546,128)	(1,573,168)	(1,269,200)
	31,000,176	28,543,701	30,128,436	27,729,743	25,340,869

下表列出所示期間本集團按各期期末匯率(1)折算為美元列示的資產、負債及非控制權益。

	截至六月三十日止六個月		截至十二月三十一日止年度		
	二零二零年	二零一九年	二零一九年	二零一八年	二零一七年
	美元千元 (未經審核)	美元千元 (未經審核)	美元千元 (經審核)	美元千元 (經審核)	美元千元 (經審核)
總資產	40,866,934	37,708,569	37,351,364	38,753,030	34,809,812
總負債	(34,412,667)	(31,863,394)	(31,397,582)	(33,057,071)	(29,237,930)
永續證券	(1,797,422)	(1,443,941)	(1,413,407)	(1,426,389)	(1,499,453)
非控制權益	(277,980)	(249,241)	(221,629)	(229,218)	(194,239)
	4,378,865	4,151,993	4,318,746	4,040,352	3,878,190

## 財務概要

註：

(1) 匯率

	期末匯率	平均匯率
二零一七年六月三十日	6.7744	6.8557
二零一七年十二月三十一日	6.5342	6.7356
二零一八年六月三十日	6.6166	6.5754
二零一八年十二月三十一日	6.8632	6.6987
二零一九年六月三十日	6.8747	6.8690
二零一九年十二月三十一日	6.9762	6.9197
二零二零年六月三十日	7.0795	7.0279



**遠東宏信**  
FAR EAST HORIZON

---

匯聚全球資源 · 助力中國產業

---

**遠東宏信有限公司**

地址：香港九龍柯士甸道西 1 號環球貿易廣場 66 樓 6608 室

電話：852-2588 8688 傳真：852-2511 8660