



江西銀行股份有限公司

(於中華人民共和國註冊成立的股份有限公司)

股份代號：1916

中期報告 2020

江西銀行
JIANGXI BANK



目錄

第一章	公司簡介	1
第二章	會計數據及財務指標摘要	3
第三章	管理層討論與分析	6
第四章	股本變動及股東情況	68
第五章	董事、監事、高級管理人員、員工及機構情況	83
第六章	企業管治	90
第七章	重要事項	93
第八章	致董事會審閱報告	100
第九章	未經審計合併損益及其他綜合收益表	102
第十章	未經審計合併財務狀況表	104
第十一章	未經審計合併權益變動表	106
第十二章	未經審計合併現金流量表	109
第十三章	未經審計中期財務報告附註	112
第十四章	未經審計補充財務信息	215
	釋義	219

* 本中期報告以中、英文編製。倘中英文版本有任何歧義，概以中文版本為準。

1.1 公司基本情況

法定中文名稱：	江西銀行股份有限公司*
法定英文名稱：	JIANGXI BANK CO., LTD.*
法定代表人：	陳曉明
授權代表：	陳曉明、魏偉峰
董事會秘書：	徐繼紅
聯席公司秘書：	徐繼紅、魏偉峰
股份簡稱：	江西銀行
股份代號：	1916
統一社會信用代碼：	913601007055009885
金融許可證號：	B0792H236010001
註冊資本：	人民幣6,024,276,901元
註冊和辦公地址：	中國江西省南昌市紅谷灘新區金融大街699號江西銀行大廈
香港主要營業地點：	香港灣仔皇后大道東248號陽光中心40樓
聯繫電話：	+86-791-86791008 / +86-791-86791009
傳真：	+86-791-86771100
本行網址：	www.jx-bank.com (網站內容不構成本報告的一部分)
客服電話：	+86-956055
境內審計師：	畢馬威華振會計師事務所(特殊普通合夥)
境外審計師：	畢馬威會計師事務所，於《財務匯報局條例》下的 註冊公眾利益實體核數師
中國內地法律顧問：	中倫律師事務所
中國香港法律顧問：	高偉紳律師事務所
H股股票上市交易所：	香港聯合交易所有限公司
H股股份過戶登記處：	香港中央證券登記有限公司
內資股股份託管機構：	中國證券登記結算有限責任公司

* 本行並非香港法例第155章《銀行業條例》所指認可機構，不受限於香港金融管理局的監督，亦不獲授權在香港經營銀行／接受存款業務。



第一章 公司簡介

1.2 2020年上半年主要獲獎情況

2020年1月，本行榮獲中國外匯交易中心暨全國銀行間同業拆借中心授予的「2019年度銀行間本幣市場交易300強」「2019年度銀行間本幣市場核心交易商」和「2019年度優秀貨幣市場交易商」獎項。

2020年1月，本行在中央國債登記結算有限責任公司舉辦的中債優秀成員評選中榮獲「2019年度中債結算100強」「優秀自營商」「債券業務進步機構獎項」獎項。

2020年2月，本行榮獲銀行業理財登記託管中心有限公司授予的2019年度銀行業理財登記工作「優秀城商行獎」。


2020年3月，本行在中國銀行業協會發佈的「2019年中國銀行業100強榜單」中排名第35位。

2020年6月，本行在中國人民銀行南昌中心支行辦公室關於2019年度江西省金融機構金融消費權益保護評估工作中，獲得2019年度全省金融機構金融消費權益保護工作A檔。

2020年6月，本行榮獲由江西省工信廳、省發改委、省教育廳、省科技廳、省住建廳、省交通運輸廳、省農業農村廳、省商務廳、省文化和旅遊廳、省國資委、省金融監管局、省工商聯、省郵政管理局等十三家單位共同授予的「江西抗疫貢獻企業」稱號。

2020年6月，本行榮獲江西銀保監局「2019年度全省銀行機構綠色信貸工作考評優秀單位」。

2020年7月，本行榮獲江西金融工會、江西省銀行業協會、江西省保險業協會授予的新時代江西「普惠金融•建功立業」2019年突出貢獻獎；本行小企業信貸中心榮獲江西金融工會、江西省銀行業協會、江西省保險業協會授予的新時代江西「普惠金融•建功立業」2019年優秀單位。



第二章 會計數據及財務指標摘要

2.1 財務數據


本中期報告所載財務資料乃以合併基準按照國際財務報告準則編製，除特別註明外，為本集團數據，以人民幣列示。

	截至6月30日止六個月		2020年比2019年
	2020年	2019年	
(除另有註明外，以人民幣百萬元列示)			
經營業績			變動率(%)
利息淨收入	4,838.57	5,209.46	(7.12)
手續費及佣金淨收入	342.59	304.29	12.59
營業收入	5,828.67	6,386.57	(8.74)
營業支出	(1,462.76)	(1,530.84)	(4.45)
資產減值損失	(2,722.46)	(2,559.07)	6.38
稅前利潤	1,645.71	2,296.76	(28.35)
期內淨利潤	1,282.38	1,670.33	(23.23)
歸屬於本行股東的淨利潤	1,256.20	1,642.47	(23.52)
每股計(人民幣元)			變動率(%)
歸屬於本行股東的每股淨資產	5.81	5.64	3.01
基本及稀釋每股盈利	0.21	0.27	(22.22)
盈利能力指標(%)			變動
平均總資產回報率 ⁽¹⁾	0.56%	0.77%	(0.21%)
平均權益回報率 ⁽²⁾	7.24%	9.92%	(2.68%)
淨利差 ⁽³⁾	2.30%	2.68%	(0.38%)
淨利息收益率 ⁽⁴⁾	2.30%	2.67%	(0.37%)
手續費及佣金淨收入佔營業收入比率	5.88%	4.76%	1.12%
成本收入比 ⁽⁵⁾	23.97%	23.03%	0.94%




第二章 會計數據及財務指標摘要

	截至2020年 6月30日	截至2019年 12月31日	2020年上半年比 2019年末
(除另有註明外，以人民幣百萬元列示)			
規模指標			變動率(%)
資產總額	463,826.33	456,118.53	1.69
其中：發放貸款和墊款淨額	208,649.73	202,989.37	2.79
負債總額	428,185.04	421,030.83	1.70
其中：吸收存款	303,863.70	284,548.91	6.79
股本	6,024.28	6,024.28	-
歸屬於本行股東權益	34,983.67	34,456.26	1.53
非控制性權益	657.62	631.44	4.15
權益總額	35,641.29	35,087.70	1.58
資產質量指標(%)			變動
不良貸款率	2.87%	2.26%	0.61%
撥備覆蓋率 ⁽⁶⁾	150.30%	165.65%	(15.35%)
貸款撥備率 ⁽⁷⁾	4.31%	3.74%	0.57%
資本充足率指標(%)			變動
核心一級資本充足率	10.02%	9.96%	0.06%
一級資本充足率	10.03%	9.97%	0.06%
資本充足率	12.69%	12.63%	0.06%
總權益對資產總額比率	7.68%	7.69%	(0.01%)
其他指標(%)			變動
流動性覆蓋率	298.37%	205.12%	93.25%
流動性比率	67.88%	58.74%	9.14%
存貸比	71.51%	73.81%	(2.30%)



第二章 會計數據及財務指標摘要

- 附註：(1) 指期內淨利潤佔期初及期末的資產總額平均餘額的百分比。
- (2) 指期內歸屬於本行股東的淨利潤佔期初及期末歸屬於本行股東的總權益平均餘額的百分比。
- (3) 平均生息資產收益率減平均計息負債付息率。
- (4) 利息淨收入除以平均生息資產。
- (5) 按扣除稅金及附加後的營業費用除以營業收入計算。
- (6) 按貸款減值損失準備除以不良貸款總額計算。
- (7) 按貸款減值損失準備除以發放貸款和墊款總額計算。



第三章 管理層討論與分析


3.1 經濟金融與政策環境回顧

報告期內，面對新冠肺炎疫情帶來的嚴峻風險挑戰，中國經濟逐步克服了疫情衝擊帶來的不利影響，經濟運行先降後升、穩步復蘇。國家統計局核算，2020年上半年，我國GDP為人民幣456,614億元，同比下降1.6%。其中，一季度GDP同比下降6.8%，二季度同比增長3.2%，經濟增速實現由負轉正，經濟整體呈現快速回升態勢。截至報告期末，廣義貨幣(M₂)餘額人民幣213.49萬億元，同比增長11.1%；人民幣貸款餘額165.2萬億元，同比增長13.2%；人民幣存款餘額人民幣207.48萬億元，同比增長10.6%；社會融資規模存量為人民幣271.8萬億元，同比增長12.8%。

報告期內，本行主要經營活動所在地——中國江西省經濟經受住了疫情衝擊並加快向常態化復蘇，呈現出穩的基礎不斷夯實的運行特徵。江西省2020年上半年GDP同比增長0.9%，由一季度下降3.8%轉為正增長；上半年規模以上工業增加值增長1.0%，出口額增長25.8%，固定資產投資增長5.8%，分別比一季度加快7.1個、14.2個、10.1個百分點。

3.2 總體經營概括

報告期內，面對錯綜複雜的經濟金融形勢和日益激烈的市場競爭環境，江西銀行堅持以習近平新時代中國特色社會主義思想為指導，按照江西省委省政府決策部署，根據上級監管要求，全力以赴做好「六穩」工作、落實「六保」任務，統籌推進抓整改、控風險、提質效、促發展各項工作，業務經營總體平穩。



1 資債結構持續優化


一是存款增長紮實穩健。截至報告期末，本集團吸收存款總額突破人民幣3,000億元，達到人民幣3,038.64億元，較上年末增加人民幣193.15億元，增長6.79%。二是貸款佔比持續提升。截至報告期末，本集團發放貸款和墊款總額突破人民幣2,000億元，達到人民幣2,173.05億元，佔總資產比例為46.85%，較上年末上升0.81個百分點。

2 服務能力得到提升

一是積極支持疫情防控。為防疫物資生產企業復工復產、擴大產能提供強有力的金融支持。截至報告期末，已支持抗疫企業271戶，金額人民幣71.71億元。二是積極支持「六穩」「六保」。及時出台關於做好「六穩」工作、落實「六保」任務的22條實施措施，成立穩企業保就業工作專班，開展金融政策宣講、小微平台推廣、銀企對接活動近百場，積極響應「一十百千」活動。三是積極支持贛企發債。上半年累計承銷非金融企業債務融資工具12支，同比增加500%，服務發行人9家；累計承銷非金融企業債務融資工具人民幣31.99億元，同比增加120.62%，繼續位列同批次新晉承銷商第一位。

3 管理質效穩中有升

一是財務管理更精細。上半年集團營業費用人民幣14.63億元，同比減少人民幣0.68億元，下降4.45%。二是科技支撐更精準。積極開展區塊鏈業務調研，制定「雲企鏈」相關系統升級改造方案；持續優化微銀平台和江銀微店，打出營銷、分銷組合拳。三是審計監督更充分。上半年共開展審計項目41個，始終堅持把握全局、聚焦重點，不斷提升審計效能。四是風險管控更加科學。優化授信管控機制，嚴把新增授信准入關，啟動零售內評優化項目，提升大數據風險監測能力。



第三章 管理層討論與分析

3.3 利潤表分析

	截至6月30日止六個月			
	2020年	2019年	變動金額	變動率(%)
	(除另有註明外，以人民幣百萬元列示)			
利息收入	10,149.13	9,935.36	213.77	2.15
利息支出	(5,310.56)	(4,725.90)	(584.66)	12.37
利息淨收入	4,838.57	5,209.46	(370.89)	(7.12)
手續費及佣金收入	446.68	594.59	(147.91)	(24.88)
手續費及佣金支出	(104.09)	(290.30)	186.21	(64.14)
手續費及佣金淨收入	342.59	304.29	38.30	12.59
交易淨收益	29.10	79.56	(50.46)	(63.42)
金融投資所得收益淨額	596.74	754.97	(158.23)	(20.96)
其他營業收入	21.67	38.29	(16.62)	(43.41)
營業收入	5,828.67	6,386.57	(557.90)	(8.74)
營業支出	(1,462.76)	(1,530.84)	68.08	(4.45)
資產減值損失	(2,722.46)	(2,559.07)	(163.39)	6.38
應佔聯營公司利潤	2.26	0.10	2.16	2,160.00
稅前利潤	1,645.71	2,296.76	(651.05)	(28.35)
所得稅費用	(363.33)	(626.43)	263.10	(42.00)
期內淨利潤	1,282.38	1,670.33	(387.95)	(23.23)
歸屬於本行股東的淨利潤	1,256.20	1,642.47	(386.27)	(23.52)
非控制性權益	26.18	27.86	(1.68)	(6.03)

2020年上半年，本集團實現稅前利潤人民幣16.46億元，同比下降28.35%；實現淨利潤人民幣12.82億元，同比下降23.23%，佔去年全年淨利潤的60.80%。主要是由於本集團響應國家號召，持續向實體經濟，特別是小微企業讓利，尤其今年新冠肺炎疫情以來，本集團近一步加大扶持力度，採取降低利率、減費讓利、延期還本付息等手段攜手企業共度難關。




3.3.1 利息淨收入、淨利差及淨利息收益率

2020年上半年，本集團實現利息淨收入人民幣48.39億元，同比減少人民幣3.71億元，下降7.12%。下表載列所示期間，本集團生息資產和計息負債的平均餘額、該等資產和負債的利息收入及支出以及生息資產平均收益率及計息負債平均成本率。

	截至6月30日止六個月					
	2020年		平均年化		2019年	
	平均餘額	利息收入/ 支出	收益率/ 成本率(%)	平均餘額	利息收入/ 支出	平均年化 收益率/ 成本率(%)
(除另有註明外，以人民幣百萬元列示)						
生息資產						
發放貸款和墊款	212,603.10	5,920.05	5.56%	184,728.90	5,652.34	6.12%
金融投資	152,402.07	3,831.40	5.02%	152,455.01	3,790.08	4.97%
存放中央銀行款項	33,563.99	242.26	1.44%	28,710.06	221.05	1.54%
存放同業及其他金融機構款項	2,561.55	4.81	0.38%	2,379.33	19.93	1.68%
買入返售金融資產	17,483.03	126.93	1.46%	17,784.41	198.32	2.23%
拆出資金	2,964.23	23.68	1.60%	4,687.55	53.64	2.29%
生息資產總額	421,577.97	10,149.13	4.82%	390,745.26	9,935.36	5.09%
計息負債						
吸收存款	290,865.46	3,383.31	2.32%	257,531.59	2,410.35	1.87%
同業及其他金融機構存放款項	26,044.41	422.65	3.24%	38,954.32	647.77	3.33%
向中央銀行借款 ⁽¹⁾	10,957.25	144.85	2.64%	2,937.52	43.81	2.98%
拆入資金	4,344.45	61.53	2.84%	5,727.68	96.54	3.37%
賣出回購金融資產	17,364.67	126.71	1.46%	17,501.63	184.51	2.11%
已發行債券	56,091.97	908.69	3.24%	58,378.30	1,078.09	3.69%
向其他金融機構借款	16,456.54	262.82	3.20%	11,258.45	264.83	4.70%
計息負債總額	422,124.75	5,310.56	2.52%	392,289.49	4,725.90	2.41%
利息淨收入		4,838.57			5,209.46	
淨利差		2.30%			2.68%	
淨利息收益率		2.30%			2.67%	

附註：(1) 包括票據再貼現業務。



第三章 管理層討論與分析

下表載列於所示期間，本集團由於規模和利率變動導致利息收入和利息支出變動的情況。規模變化以生息資產和計息負債的平均餘額變動衡量，而利率變動則以生息資產和計息負債的平均利率變動衡量。規模和利率變動的共同影響被計入利率變動中。


	截至6月30日止六個月		
	2020年對比2019年		
	增長／(下降)的原因		淨增長／
	規模 ⁽¹⁾	利率 ⁽²⁾	(下降) ⁽³⁾
	(以人民幣百萬元列示)		
生息資產			
發放貸款和墊款	852.90	(585.19)	267.71
金融投資	(1.32)	42.64	41.32
存放中央銀行款項	37.37	(16.16)	21.21
存放同業及其他金融機構款項	1.53	(16.65)	(15.12)
買入返售金融資產	(3.36)	(68.03)	(71.39)
拆出資金	(19.72)	(10.24)	(29.96)
利息收入變化	783.97	(570.20)	213.77
計息負債			
吸收存款	311.99	660.97	972.96
同業及其他金融機構存放款項	(214.68)	(10.44)	(225.12)
向中央銀行借款 ⁽⁴⁾	119.61	(18.57)	101.04
拆入資金	(23.31)	(11.70)	(35.01)
賣出回購金融資產	(1.44)	(56.36)	(57.80)
已發行債券	(42.22)	(127.18)	(169.40)
向其他金融機構借款	122.27	(124.28)	(2.01)
利息支出變化	359.42	225.24	584.66

附註：(1) 指本報告期平均餘額減上年同期平均餘額，乘以上年同期平均收益率／成本率

(2) 指本報告期平均收益率／成本率減上年同期平均收益率／成本率，乘以本報告期平均餘額

(3) 指本報告期利息收入／支出減上年同期利息收入／支出

(4) 包括票據再貼現業務。



3.3.2 利息收入

2020年上半年，本集團實現利息收入人民幣101.49億元，同比增加人民幣2.14億元，增長2.15%。利息收入的增長主要是由於本集團發放貸款和墊款增加，使得本集團生息資產的平均餘額從截至2019年6月30日止六個月的人民幣3,907.45億元增長7.89%至截至2020年6月30日止六個月的人民幣4,215.78億元。


1 發放貸款和墊款利息收入

2020年上半年，本集團發放貸款和墊款利息收入人民幣59.20億元，同比增加人民幣2.68億元，增長4.74%。主要是因為本集團發放貸款和墊款的平均餘額由2019年上半年的人民幣1,847.29億元增至2020年上半年的人民幣2,126.03億元。

下表載列於所示期間，本集團發放貸款和墊款各組成部分的平均餘額、利息收入及平均收益率情況。

	截至6月30日止六個月					
	2020年	2020年		2019年	2019年	
	平均餘額	利息收入	平均收益率	平均餘額	利息收入	平均收益率
	(除另有註明外，以人民幣百萬元列示)					
公司貸款和墊款 ⁽¹⁾	136,009.20	3,844.76	5.66%	112,165.85	3,218.81	5.74%
個人貸款和墊款	76,593.90	2,075.29	5.42%	72,563.05	2,433.53	6.71%
合計	212,603.10	5,920.05	5.56%	184,728.90	5,652.34	6.12%

附註：(1) 包括票據貼現業務。



第三章 管理層討論與分析

2 金融投資利息收入

2020年上半年，本集團金融投資利息收入人民幣38.31億元，同比增加人民幣0.41億元，增長1.09%。利息收入增長主要是由於2020年上半年金融投資的平均收益率與去年同期相比略有上升。

3 存放中央銀行款項利息收入

2020年上半年，本集團存放中央銀行款項利息收入人民幣2.42億元，同比增加人民幣0.21億元，增長9.60%，主要是由於2020年上半年存放中央銀行款項平均餘額較去年同期增加人民幣48.54億元。

4 存放同業及其他金融機構款項利息收入


2020年上半年，本集團存放同業及其他金融機構款項的利息收入人民幣0.05億元，同比減少人民幣0.15億元，下降75.87%。主要是本集團投融資性存放同業及其他金融機構款項已於2019年下半年到期所致。

5 拆出資金利息收入

2020年上半年，本集團拆出資金的利息收入人民幣0.24億元，同比減少人民幣0.30億元，下降55.85%。主要是2020年上半年拆出資金平均餘額較去年同期減少人民幣17.23億元，以及平均收益率較去年同期下降0.69個百分點所致。

6 買入返售金融資產利息收入

2020年上半年，本集團買入返售金融資產的利息收入人民幣1.27億元，同比減少人民幣0.71億元，下降36.00%。主要是由於2020年上半年買入返售金融資產平均收益率較去年同期下降0.77個百分點。平均收益率的下降主要是由於2020年上半年市場流動性寬裕，整體市場利率下行。




3.3.3 利息支出

2020年上半年，本集團實現利息支出人民幣53.11億元，同比增加人民幣5.85億元，增長12.37%。利息支出的增長主要是由於本集團吸收存款增加，使得本集團計息負債的平均餘額從截至2019年6月30日止六個月的人民幣3,922.89億元增長7.61%至截至2020年6月30日止六個月的人民幣4,221.25億元。計息負債的平均成本率上升主要是2020年上半年吸收存款的平均成本率上升所致。

1 吸收存款利息支出

2020年上半年，本集團吸收存款利息支出人民幣33.83億元，同比增加人民幣9.73億元，增長40.37%，主要是2020年上半年吸收存款平均餘額較去年同期增加人民幣333.34億元以及平均成本率較去年同期上升0.45個百分點所致。

	截至6月30日止六個月					
	2020年			2019年		
	平均餘額	利息支出	平均成本率	平均餘額	利息支出	平均成本率
(除另有註明外，以人民幣百萬元列示)						
公司存款						
活期	111,284.04	692.24	1.24%	110,432.17	584.25	1.06%
定期	86,813.77	1,269.42	2.92%	75,235.86	936.69	2.49%
小計	198,097.81	1,961.66	1.98%	185,668.03	1,520.94	1.64%
個人存款						
活期	21,094.97	64.67	0.62%	18,864.77	31.03	0.33%
定期	71,672.68	1,356.98	3.78%	52,998.79	858.38	3.24%
小計	92,767.65	1,421.65	3.06%	71,863.56	889.41	2.48%
合計	290,865.46	3,383.31	2.32%	257,531.59	2,410.35	1.87%



第三章 管理層討論與分析

2 同業及其他金融機構存放款項利息支出

2020年上半年，本集團同業及其他金融機構存放款項利息支出人民幣4.23億元，同比減少人民幣2.25億元，下降34.75%。主要是由於本集團同業及其他金融機構存放款項的平均餘額由2019年上半年的人民幣389.54億元減少至2020年上半年的人民幣260.44億元。

3 已發行債券利息支出

2020年上半年，本集團已發行債券利息支出人民幣9.09億元，同比減少人民幣1.69億元，下降15.71%。主要是由於已發行債券的平均成本率由2019年上半年的3.69%下降至2020年上半年的3.24%，以及平均餘額由2019年上半年的人民幣583.78億元減少至2020年上半年的人民幣560.92億元。相關負債平均成本率的下降主要是受市場資金價格下降的影響。

4 向中央銀行借款利息支出

2020年上半年，本集團向中央銀行借款利息支出人民幣1.45億元，同比增加人民幣1.01億元，增長230.63%。主要是由於2020年本集團向中央銀行借款平均餘額較去年同期增加人民幣80.20億元，平均餘額增加主要是2020年上半年疫情期間央行發放專項再貸款資金以支持企業復工復產所致。

5 拆入資金利息支出

2020年上半年，本集團拆入資金利息支出人民幣0.62億元，同比減少人民幣0.35億元，下降36.26%。主要是由於本集團拆入資金的平均餘額由2019年上半年的人民幣57.28億元減少至2020年上半年的人民幣43.44億元，以及拆入資金的平均成本率由2019年上半年的3.37%下降至2020年上半年的2.84%。

6 賣出回購金融資產利息支出

2020年上半年，本集團賣出回購金融資產利息支出人民幣1.27億元，同比減少人民幣0.58億元，下降31.33%。主要是由於本集團賣出回購金融資產的平均成本率由2019年上半年的2.11%下降至2020年上半年的1.46%。



3.3.4 非利息收入

1 手續費及佣金淨收入

2020年上半年，本集團實現手續費及佣金淨收入人民幣3.43億元，同比增加人民幣0.38億元，增長12.59%，主要是本集團線上貸款規模下降，平台合作服務手續費支出較去年同期減少所致。

	截至6月30日止六個月			
	2020年	2019年	變動金額	變動率(%)
	(除另有註明外，以人民幣百萬元列示)			
手續費及佣金收入	446.68	594.59	(147.91)	(24.88)
代理及託管業務手續費	164.37	242.06	(77.69)	(32.10)
銀行卡服務手續費	98.23	104.84	(6.61)	(6.30)
承兌及擔保手續費	82.28	26.17	56.11	214.41
金融租賃手續費	55.19	148.90	(93.71)	(62.93)
結算和電子渠道業務手續費	34.63	56.28	(21.65)	(38.47)
顧問及諮詢手續費	10.37	16.23	(5.86)	(36.11)
其他	1.61	0.11	1.50	1,363.64
手續費及佣金支出	(104.09)	(290.30)	186.21	(64.14)
平台合作服務手續費	(40.80)	(239.10)	198.30	(82.94)
金融租賃手續費	(27.38)	(7.45)	(19.93)	267.52
結算與清算手續費	(18.49)	(26.58)	8.09	(30.44)
交易業務手續費	(16.98)	(16.99)	0.01	(0.06)
其他	(0.44)	(0.18)	(0.26)	144.44
手續費及佣金淨收入	342.59	304.29	38.30	12.59

2 交易淨收益

2020年上半年，本集團交易淨收益為人民幣0.29億元，同比減少人民幣0.50億元，主要是債券市場價格波動所致。



第三章 管理層討論與分析

3 金融投資所得收益淨額

2020年上半年，本集團金融投資所得收益淨額為人民幣5.97億元，同比減少人民幣1.58億元，下降20.96%，主要是本集團2020年上半年以公允價值計量且變動計入當期損益的金融投資處置收益和公允價值減少所致。

4 其他營業收入


2020年上半年，本集團其他營業收入為人民幣0.22億元，同比減少人民幣0.17億元，下降43.41%，主要是2020年上半年政府補助減少所致。

3.3.5 營業支出

2020年上半年，本集團營業支出為人民幣14.63億元，同比減少人民幣0.68億元，下降4.45%。

	截至6月30日止六個月			
	2020年	2019年	變動金額	變動率(%)
員工成本	855.03	762.73	92.30	12.10
折舊及攤銷	254.86	260.05	(5.19)	(2.00)
稅金及附加	65.46	60.11	5.35	8.90
租賃負債利息支出	24.58	26.77	(2.19)	(8.18)
租賃及物業管理費用	8.44	51.98	(43.54)	(83.76)
其他一般及行政支出	254.39	369.20	(114.81)	(31.10)
營業支出總額	1,462.76	1,530.84	(68.08)	(4.45)

員工成本是本集團營業支出最大組成部分，分別佔2019年上半年及2020年上半年營業支出總額的58.45%及49.82%。




第三章 管理層討論與分析

下表載列於所示期間本集團員工成本的主要組成部分。

	截至6月30日止六個月			
	2020年	2019年	變動金額	變動率(%)
員工成本				
工資、獎金及津貼	667.17	552.58	114.59	20.74
社會保險及補充退休福利	66.11	115.52	(49.41)	(42.77)
住房公積金	50.65	43.22	7.43	17.19
員工福利	34.35	36.80	(2.45)	(6.66)
職工教育費用及工會經費	25.96	12.13	13.83	114.01
其他	10.79	2.48	8.31	335.08
合計	855.03	762.73	92.30	12.10

2020年上半年，本集團員工成本人民幣8.55億元，同比增加人民幣0.92億元，增長12.10%。員工成本的增加主要是本集團平均員工人數增加、崗位調整以及社平工資上漲所致。



第三章 管理層討論與分析

3.3.6 資產減值損失


2020年上半年，本集團資產減值損失為人民幣27.22億元，同比增加人民幣1.63億元，增長6.38%。主要是由於本集團夯實基礎提高風險抵禦能力，增加發放貸款和墊款減值損失。

	截至6月30日止六個月			
	2020年	2019年	變動金額	變動率(%)
	(除另有註明外，以人民幣百萬元列示)			
發放貸款和墊款	2,236.31	1,625.54	610.77	37.57
金融投資	313.42	969.23	(655.81)	(67.66)
其他	172.73	(35.70)	208.43	(583.84)
合計	2,722.46	2,559.07	163.39	6.38

3.3.7 所得稅費用

2020年上半年，本集團所得稅費用為人民幣3.63億元，同比減少人民幣2.63億元，下降42.00%。主要是本集團稅前利潤減少以及免稅收入同比增加所致。

	截至6月30日止六個月			
	2020年	2019年	變動金額	變動率(%)
	(除另有註明外，以人民幣百萬元列示)			
當期所得稅	903.06	838.62	64.44	7.68
以前年度所得稅調整	75.09	70.06	5.03	7.18
遞延所得稅的變動	(614.82)	(282.25)	(332.57)	117.83
合計	363.33	626.43	(263.10)	(42.00)




3.4 資產負債主要項目分析

3.4.1 資產

截至2020年6月30日，本集團資產總額為人民幣4,638.26億元，較上年末增加人民幣77.08億元，增長1.69%，資產總額增長主要是由於本集團發放貸款和墊款總額及金融投資的增加。

	截至2020年6月30日		截至2019年12月31日	
	金額	佔比(%)	金額	佔比(%)
(除另有註明外，以人民幣百萬元列示)				
發放貸款和墊款總額	217,304.52		210,017.13	
發放貸款和墊款應計利息	659.87		765.60	
發放貸款和墊款減值準備	(9,314.66)		(7,793.36)	
發放貸款和墊款淨額	208,649.73	44.99	202,989.37	44.50
金融投資	194,644.46	41.96	189,577.67	41.56
現金及存放中央銀行款項	35,062.58	7.56	38,810.81	8.51
存放同業及其他金融機構款項	2,054.62	0.44	1,997.57	0.44
買入返售金融資產	7,995.56	1.72	6,833.74	1.50
拆出資金	4,501.13	0.97	6,301.91	1.38
其他資產 ⁽¹⁾	10,918.25	2.36	9,607.46	2.11
資產合計	463,826.33	100.00	456,118.53	100.00

附註：(1) 主要包括於聯營公司的權益、物業及設備、遞延所得稅資產、使用權資產及其他資產。



第三章 管理層討論與分析

1 發放貸款和墊款

截至2020年6月30日，本集團發放貸款和墊款為人民幣2,173.05億元，較上年末增加人民幣72.87億元，增長3.47%。下表列示於所示日期本集團按業務類型劃分的貸款分佈情況。

	截至2020年6月30日		截至2019年12月31日	
	金額	佔比(%)	金額	佔比(%)
(除另有註明外，以人民幣百萬元列示)				
以攤餘成本計量的發放貸款和墊款				
公司貸款和墊款	117,443.44	54.05	112,289.37	53.47
個人貸款和墊款	75,357.51	34.68	80,727.54	38.44
小計	192,800.95	88.73	193,016.91	91.91
以公允價值計量且其變動計入其他綜合收益的發放貸款和墊款				
公司貸款和墊款	1,180.44	0.54	1,552.49	0.74
票據貼現	23,323.13	10.73	15,447.73	7.35
小計	24,503.57	11.27	17,000.22	8.09
發放貸款和墊款總額	217,304.52	100.00	210,017.13	100.00

公司貸款和墊款

截至2020年6月30日，本集團公司貸款和墊款(含票據貼現)為人民幣1,419.47億元，較上年末增加人民幣126.57億元，增長9.79%，主要是由於本集團擴展公司銀行信貸業務所致。

個人貸款和墊款


截至2020年6月30日，本集團個人貸款和墊款為人民幣753.58億元，較上年末減少人民幣53.70億元，下降6.65%，主要是由於本集團積極貫徹落實監管要求，有效控制風險，主動進行個人貸款結構調整，壓縮平台消費貸款規模。



2 金融投資

截至2020年6月30日，本集團金融投資餘額為人民幣1,946.44億元，較上年末增加人民幣50.67億元，增長2.67%。2020年上半年本集團該類資產增加主要是由於本集團調整投資結構，優化投資組合。


	截至2020年6月30日		截至2019年12月31日	
	金額	佔比(%)	金額	佔比(%)
(除另有註明外，以人民幣百萬元列示)				
金融投資				
— 以攤餘成本計量的金融投資	125,047.68	64.24	128,580.70	67.83
— 以公允價值計量且其變動計入當期損益的金融投資	40,701.35	20.91	34,921.59	18.42
— 以公允價值計量且其變動計入其他綜合收益的金融投資	28,895.43	14.85	26,075.38	13.75
合計	194,644.46	100.00	189,577.67	100.00



第三章 管理層討論與分析

金融投資分佈情況	截至2020年6月30日		截至2019年12月31日	
	金額	佔比(%)	金額	佔比(%)
債券				
中國政府債券	22,203.77	11.41	18,307.93	9.66
政策性銀行債券	35,802.12	18.39	31,050.62	16.38
商業銀行及其他金融機構債券	476.83	0.24	29.99	0.02
公司債券	6,009.22	3.09	5,626.26	2.97
小計	64,491.94	33.13	55,014.80	29.03
其他金融投資				
金融機構發行的理財產品	-	-	2,018.07	1.06
基金投資 ⁽¹⁾	23,770.65	12.21	17,893.98	9.44
權益工具投資	129.29	0.07	149.44	0.08
證券公司和信託計劃管理的投資管理產品	104,733.46	53.81	113,034.36	59.62
小計	128,633.40	66.09	133,095.85	70.20
應計利息	1,519.12	0.78	1,467.02	0.77
合計	194,644.46	100.00	189,577.67	100.00

附註：(1) 主要包括貨幣基金和債券基金。




3.4.2 負債

截至2020年6月30日，本集團負債總額為人民幣4,281.85億元，較上年末增加人民幣71.54億元，增長1.70%。

	截至2020年6月30日		截至2019年12月31日	
	金額	佔比(%)	金額	佔比(%)
(除另有註明外，以人民幣百萬元列示)				
吸收存款	303,863.70	70.97	284,548.91	67.58
同業及其他金融機構存放款項	23,663.81	5.53	31,212.14	7.41
向中央銀行借款	10,922.20	2.55	7,696.26	1.83
向其他金融機構借款	11,401.80	2.66	14,863.27	3.53
拆入資金	2,753.78	0.64	2,555.02	0.61
賣出回購金融資產	11,181.95	2.61	19,704.41	4.68
已發行債券	58,663.45	13.70	55,178.64	13.11
應繳所得稅	750.72	0.18	877.23	0.21
其他負債 ⁽¹⁾	4,983.63	1.16	4,394.95	1.04
負債合計	428,185.04	100.00	421,030.83	100.00

附註：(1) 主要包括租賃負債、租賃風險金、應計員工成本、其他應付稅項、預計負債及其他應收款項。

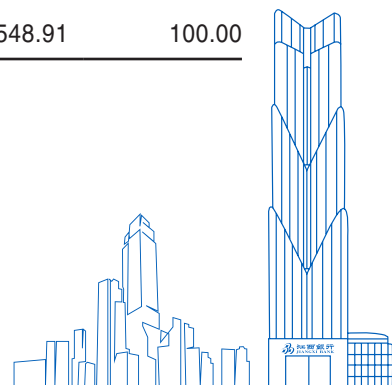


第三章 管理層討論與分析

1 吸收存款

截至2020年6月30日，本集團吸收存款總額為人民幣3,038.64億元，較上年末增加人民幣193.15億元，增長6.79%，主要是由於本集團通過優化產品、拓展服務渠道、提高服務水平，實現吸收存款規模的穩步增長。

	截至2020年6月30日		截至2019年12月31日	
	金額	佔比(%)	金額	佔比(%)
(除另有註明外，以人民幣百萬元列示)				
活期存款				
— 公司客戶	112,543.75	37.04	108,783.99	38.23
— 個人客戶	20,036.24	6.59	21,058.16	7.40
小計	132,579.99	43.63	129,842.15	45.63
定期存款				
— 公司客戶	78,992.91	26.00	74,771.72	26.28
— 個人客戶	77,470.11	25.50	64,962.04	22.83
小計	156,463.02	51.50	139,733.76	49.11
保證金存款				
— 承兌匯票保證金	7,672.56	2.53	7,814.62	2.75
— 擔保保證金	2,824.23	0.93	2,557.53	0.90
— 信用證保證金	1,201.48	0.40	1,296.13	0.46
— 其他	33.83	0.01	33.83	0.01
小計	11,732.10	3.87	11,702.11	4.12
匯出匯款及應解匯款	36.43	0.01	44.25	0.02
應計利息	3,052.16	0.99	3,226.64	1.12
合計	303,863.70	100.00	284,548.91	100.00



2 同業及其他金融機構存放款項

截至2020年6月30日，本集團同業及其他金融機構存放款項餘額為人民幣236.64億元，較上年末減少人民幣75.48億元，下降24.18%。本集團同業及其他金融機構存放款項的變動主要為本集團提高負債質量及穩定性，減少同業負債佔比所致。

3 已發行債券

截至2020年6月30日，本集團已發行債券為人民幣586.63億元，較上年末增加人民幣34.85億元，增長6.32%。主要是由於本集團發行同業存單餘額增加。


4 賣出回購金融資產

截至2020年6月30日，本集團賣出回購金融資產項為人民幣111.82億元，較上年末減少人民幣85.22億元，下降43.25%。主要是本集團提高負債質量及穩定性，減少同業負債佔比所致。

3.4.3 權益

截至2020年6月30日，本集團權益總額為人民幣356.41億元，較上年末增加人民幣5.54億元，增長1.58%；歸屬於本行股東的總權益為人民幣349.84億元，較上年末增加人民幣5.27億元，增長1.53%。截至2020年6月30日，本集團資本公積為人民幣139.54億元，較上年末減少人民幣4.28億元，下降2.97%，主要是以公允價值計量且其變動計入其他綜合收益的金融投資公允價值減少所致。

	截至2020年6月30日		截至2019年12月31日	
	金額	佔比(%)	金額	佔比(%)
(除另有註明外，以人民幣百萬元列示)				
股本	6,024.28	16.90	6,024.28	17.17
資本公積	13,954.10	39.15	14,381.67	40.99
盈餘公積	2,709.40	7.60	2,709.40	7.72
一般準備	5,873.81	16.48	5,873.81	16.74
未分配利潤	6,422.08	18.02	5,467.10	15.58
歸屬於本行股東總權益	34,983.67	98.15	34,456.26	98.20
非控制性權益	657.62	1.85	631.44	1.80
權益總額	35,641.29	100.00	35,087.70	100.00




第三章 管理層討論與分析

3.5 承諾及或有負債

本集團將表外業務納入客戶的統一授信，並視同表內業務管理，遵照前期調查、審查、審批、合同簽訂、發放、貸後管理以及抵質押擔保等管理流程和管理要求。

截至2020年6月30日，主要表外項目餘額如下：

	截至2020年6月30日		截至2019年12月31日	
	金額	佔比(%)	金額	佔比(%)
銀行承兌匯票	21,458.74	48.70	19,365.05	50.49
開出信用證	4,348.26	9.87	2,982.12	7.78
未使用的信用卡額度	5,953.12	13.50	5,655.79	14.75
開出保函	11,949.17	27.11	9,762.59	25.45
貸款承諾	346.01	0.79	274.01	0.71
小計	44,055.30	99.97	38,039.56	99.18
資本承諾	11.33	0.03	314.08	0.82
合計	44,066.63	100.00	38,353.64	100.00




3.6 貸款質量分析

截至報告期末，本集團貸款總額人民幣2,173.05億元，較上年末增長人民幣72.87億元，增長率3.47%。

3.6.1 按五級分類劃分的貸款分佈情況

五級分類	截至2020年6月30日		截至2019年12月31日	
	總額	佔總額 百分比(%)	總額	佔總額 百分比(%)
	(除另有註明外，以人民幣百萬元列示)			
正常類	203,588.08	93.69	194,952.19	92.83
關注類	7,480.26	3.44	10,328.12	4.91
次級類	3,197.91	1.47	2,301.08	1.10
可疑類	1,760.85	0.81	903.12	0.43
損失類	1,277.42	0.59	1,532.62	0.73
發放貸款和墊款總額	217,304.52	100.00	210,017.13	100.00
不良貸款及不良貸款率	6,236.18	2.87	4,736.82	2.26
減值準備	9,373.01		7,846.59	
其中：以攤餘成本計量的發放貸款和墊款減值準備	9,314.66		7,793.36	
以公允價值計量且其變動計入其他綜合收益的發放貸款和墊款減值準備	58.35		53.23	

截至報告期末，本集團正常類貸款人民幣2,035.88億元，佔比93.69%，較上年末上升0.86百分點；關注類貸款人民幣74.80億元，佔比3.44%，較上年末下降1.47個百分點；不良貸款總額人民幣62.36億元，不良率2.87%，較上年末上升0.61個百分點，主要源於整體經濟環境下行和新冠疫情衝擊，本集團部分客戶還款能力減弱。




第三章 管理層討論與分析

3.6.2 按產品類型劃分的貸款及不良貸款分佈情況


項目	截至2020年6月30日				截至2019年12月31日			
	貸款金額	佔總額 百分比(%)	不良貸款 金額	不良貸款 比率(%)	貸款金額	佔總額 百分比(%)	不良貸款 金額	不良貸款 比率(%)
(除另有註明外，以人民幣百萬元列示)								
公司貸款和墊款	118,623.88	54.59	5,051.93	4.26	113,841.86	54.20	3,604.35	3.17
個人貸款和墊款	75,357.51	34.68	1,184.25	1.57	80,727.54	38.44	1,132.47	1.40
票據貼現	23,323.13	10.73	-	-	15,447.73	7.36	-	-
合計	217,304.52	100.00	6,236.18	2.87	210,017.13	100.00	4,736.82	2.26

截至報告期末，本集團貸款總額人民幣2,173.05億元，較上年末增長72.87億元。其中：公司貸款和墊款較上年末增長47.82億元，增長4.20%；個人貸款和墊款較上年末下降53.70億元，下降6.65%；票據貼現金額較上年末增長人民幣78.75億元，增長50.98%。本集團不良貸款總額人民幣62.36億元，較上年末增長14.99億元。其中：公司不良貸款較上年末增長14.47億元，增長40.16%；個人不良貸款較上年末增長0.52億元，增長4.57%。本集團公司不良貸款增長主要因為公司貸款投放佔比較大，受整體經濟環境和疫情影響，部分公司客戶還款能力減弱。



3.6.3 按行業劃分的貸款及不良貸款分佈情況

行業	截至2020年6月30日				截至2019年12月31日			
	貸款金額	佔總額 百分比(%)	不良貸款 金額	不良貸款 比率(%)	貸款金額	佔總額 百分比(%)	不良貸款 金額	不良貸款 比率(%)
(除另有註明外，以人民幣百萬元列示)								
農、林、牧、漁業	1,310.54	0.60	166.46	12.70	1,462.15	0.68	134.92	9.23
採礦業	1,053.61	0.48	-	-	1,004.53	0.48	12.58	1.25
製造業	15,596.99	7.18	876.18	5.62	12,575.14	5.99	456.89	3.63
電力、熱力、燃氣及 水生產和供應業	1,735.95	0.80	-	-	1,606.70	0.77	4.81	0.30
建築業	13,065.60	6.01	206.01	1.58	11,309.43	5.39	160.26	1.42
批發和零售業	18,428.25	8.48	1,856.10	10.07	19,377.00	9.23	1,931.15	9.97
交通運輸、倉儲和郵政業	2,576.36	1.19	0.05	-	2,407.71	1.15	2.50	0.10
住宿和餐飲業	1,459.03	0.68	264.31	18.12	1,449.16	0.69	78.92	5.45
信息傳輸、計算機 服務和軟件業	1,616.08	0.74	53.02	3.28	1,699.12	0.81	60.49	3.56
金融業	1,355.77	0.63	-	-	1,899.76	0.90	-	-
房地產業	10,174.38	4.68	1,337.23	13.14	10,676.67	5.08	105.40	0.99
租賃和商務服務業	28,960.45	13.33	81.86	0.28	26,183.59	12.47	606.53	2.32
科學研究和技術服務	164.87	0.08	-	-	529.13	0.25	-	-
水利、環境和公共 設施管理業	16,511.08	7.60	150.00	0.91	16,702.34	7.95	6.32	0.04
居民服務、修理和 其他服務業	52.04	0.02	11.06	21.25	65.97	0.03	22.38	33.92
教育	832.92	0.38	4.00	0.48	1,092.40	0.52	4.00	0.37
衛生和社會工作	1,898.40	0.87	27.60	1.45	1,580.87	0.75	-	-
文化、體育和娛樂業	821.56	0.38	18.05	2.20	1,210.21	0.58	17.20	1.42
公共管理、社會保障和 社會組織	1,010.00	0.46	-	-	1,009.98	0.48	-	-
公司貸款和墊款總額	118,623.88	54.59	5,051.93	4.26	113,841.86	54.20	3,604.35	3.17
個人貸款和墊款總額	75,357.51	34.68	1,184.25	1.57	80,727.54	38.44	1,132.47	1.40
票據貼現	23,323.13	10.73	-	-	15,447.73	7.36	-	-
合計	217,304.52	100.00	6,236.18	2.87	210,017.13	100.00	4,736.82	2.26




第三章 管理層討論與分析

截至報告期末，本集團公司貸款和墊款中佔比前五大行業分別為：租賃和商務服務業、批發和零售業、水利環境和公共設施管理業、製造業、建築業。本集團不良貸款主要集中在批發零售業和房地產業，上述兩個行業的不良貸款佔全行不良貸款的**51.21%**。其中：住宿和餐飲業、房地產業的不良貸款比率上升較多，較上年末分別上升**12.67**個百分點和**12.15**個百分點，主要源於受疫情和整體經濟環境影響，行業內部分客戶還款能力減弱。

3.6.4 按擔保方式劃分的貸款及不良貸款分佈情況

擔保方式	截至2020年6月30日				截至2019年12月31日			
	貸款金額	佔總額 百分比(%)	不良貸款 金額	不良貸款 比率(%)	貸款金額	佔總額 百分比(%)	不良貸款 金額	不良貸款 比率(%)
(除另有註明外，以人民幣百萬元列示)								
信用貸款	16,916.38	7.78	534.11	3.16	23,489.53	11.18	506.74	2.16
保證貸款	101,843.68	46.87	2,904.35	2.85	86,549.98	41.21	2,248.19	2.60
抵押貸款	92,547.82	42.59	2,564.50	2.77	91,398.91	43.51	1,726.68	1.89
質押貸款	5,996.64	2.76	233.22	3.89	8,578.71	4.10	255.21	2.97
合計	217,304.52	100.00	6,236.18	2.87	210,017.13	100.00	4,736.82	2.26


截至報告期末，本集團貸款擔保方式主要以保證和抵押為主，佔總貸款比例**89.46%**。本集團保證貸款佔比較上年末上升**5.66**個百分點，信用、保證、抵押、質押貸款的不良貸款比率較上年末均有上升。



3.6.5 按地區劃分的貸款及不良貸款分佈情況

地區	截至2020年6月30日				截至2019年12月31日			
	貸款金額	佔總額 百分比(%)	不良貸款 金額	不良貸款 比率(%)	貸款金額	佔總額 百分比(%)	不良貸款金額	不良貸款 比率(%)
(除另有註明外，以人民幣百萬元列示)								
南昌地區	109,695.13	50.48	4,469.96	4.07	103,871.16	49.46	3,204.68	3.09
江西省內(南昌地區除外)	80,484.69	37.04	1,241.48	1.54	75,300.62	35.85	1,270.56	1.69
江西省外異地	27,124.70	12.48	524.74	1.93	30,845.35	14.69	261.58	0.85
總計	217,304.52	100.00	6,236.18	2.87	210,017.13	100.00	4,736.82	2.26

截至報告期末，本集團貸款總額人民幣2,173.05億元，南昌地區、江西省（南昌地區除外）、江西省外佔比分別為50.48%、37.04%、12.48%。其中：南昌地區和江西省（南昌地區除外）的貸款金額較上年末呈上升趨勢，江西省外異地的貸款金額較上年末減少人民幣37.21億元。本集團不良貸款主要集中在南昌地區，不良貸款佔比71.68%，較上年末上升4.02個百分點。主要原因為南昌地區貸款投放佔比較大，受整體經濟環境和疫情影響，地區內部分客戶還款能力減弱。



第三章 管理層討論與分析


3.6.6 按逾期期限劃分的貸款分佈情況

逾期類型	截至2020年6月30日		截至2019年12月31日	
	貸款金額	佔總額 百分比(%)	貸款金額	佔總額 百分比(%)
未逾期貸款	208,464.99	95.94	200,873.64	95.64
已逾期貸款				
3個月以內	2,219.88	1.02	4,400.51	2.10
3個月以上1年以內	4,352.50	2.00	2,860.04	1.36
1年以上3年以內	1,744.34	0.80	1,388.50	0.66
3年以上	522.81	0.24	494.44	0.24
小計	8,839.53	4.06	9,143.49	4.36
合計	217,304.52	100.00	210,017.13	100.00

截至報告期末，本集團逾期貸款總額人民幣88.40億元，較上年末減少人民幣3.04億元；佔比4.06%，較上年末下降0.30個百分點。逾期貸款主要集中在逾期3個月以上1年以內，佔比較上年末上升0.64個百分點，本集團正持續控新降舊，採取催收，訴訟等措施壓降逾期貸款。

3.6.7 針對不良貸款採取的措施

報告期內，為優化信貸資產結構，控制新增和化解存量不良貸款，提升整體資產質量，本集團一方面明確授信導向，強化限額管控，做實信貸「三查」，嚴把授信准入關，防範貸款質量下遷；另一方面堅持多措並舉，借助司法清收力量，加大與資產管理公司合作，加快不良貸款核銷和處置進程，持續增強對存量不良貸款的清收力度。




3.6.8 大額風險暴露

(1) 十大非同業單一客戶大額風險暴露情況

根據中國境內適用的銀行業法律法規，本集團對非同業單一客戶的風險暴露不得超過一級資本淨額的15%。下表載列截至所示日期本集團對非同業單一客戶的風險暴露情況。

項目	行業	截至2020年6月30日		
		風險 暴露餘額	佔貸款 總額的 比例(%)	佔一級 資本淨額 的比例(%)
(以人民幣百萬元列示)				
借款人A	租賃和商務服務業	4,451.96	2.05	12.79
借款人B	信息傳輸、軟件和信息技術服務業	3,241.63	1.49	9.31
借款人C	租賃和商務服務業	3,195.44	1.47	9.18
借款人D	租賃和商務服務業	2,892.70	1.33	8.31
借款人E	租賃和商務服務業	2,791.85	1.28	8.02
借款人F	匿名客戶	2,737.03	1.26	7.86
借款人G	建築業	2,625.00	1.21	7.54
借款人H	建築業	2,500.00	1.15	7.18
借款人I	租賃和商務服務業	2,391.30	1.10	6.87
借款人J	租賃和商務服務業	2,353.03	1.08	6.76
總額		29,179.94	13.42	83.82




第三章 管理層討論與分析

(2) 十大非同業關聯客戶的大額風險暴露情況

根據中國境內適用的銀行業指引，本集團對非同業關聯客戶的風險暴露不得超過一級資本淨額的20%。下表載列截至所示日期本集團對非同業關聯客戶的風險暴露情況。

項目	行業	截至2020年6月30日		
		風險 暴露餘額	佔貸款 總額的 比例(%)	佔一級 資本淨額 的比例(%)
借款人A	建築業	5,512.82	2.54	15.84
借款人B	租賃和商務服務業	4,458.52	2.05	12.81
借款人C	租賃和商務服務業	4,276.85	1.97	12.29
借款人D	租賃和商務服務業	3,618.26	1.67	10.39
借款人E	租賃和商務服務業	3,487.86	1.61	10.02
借款人F	水利、環境和公共設施管理業	3,314.58	1.53	9.52
借款人G	租賃和商務服務業	3,238.04	1.49	9.30
借款人H	租賃和商務服務業	3,221.11	1.48	9.25
借款人I	租賃和商務服務業	3,172.56	1.46	9.11
借款人J	租賃和商務服務業	2,849.17	1.31	8.18
總額		37,149.77	17.11	106.71




3.6.9 抵債資產及減值準備情況

項目	截至2020年	截至2019年
	6月30日	12月31日
	金額	金額
(除另有說明外，以人民幣百萬元列示)		
土地使用權及建築物	158.91	107.66
減：減值損失準備	(20.99)	(20.99)
抵債淨資產	137.92	86.67


3.6.10 貸款減值準備的變化

	階段一 ⁽¹⁾	階段二 ⁽²⁾	階段三 ⁽³⁾	合計
	金額	金額	金額	金額
(除另有說明外，以人民幣百萬元列示)				
以攤餘成本計量的發放貸款和墊款				
於2020年1月1日	1,091.08	2,166.12	4,536.16	7,793.36
轉移至未來12個月預期信用損失	43.85	(41.20)	(2.65)	—
轉移至整個存續期預期信用損失				
— 未發生信用減值	(13.69)	77.90	(64.21)	—
轉移至整個存續期預期信用損失				
— 已發生信用減值	(5.21)	(577.38)	582.59	—
本期計提／(轉回)	238.28	(364.40)	2,537.31	2,231.19
本期轉出	—	—	(27.98)	(27.98)
本期收回	—	—	179.10	179.10
本期核銷	—	—	(817.20)	(817.20)
其他	—	—	(43.81)	(43.81)
於2020年6月30日	1,354.31	1,261.04	6,699.31	9,314.66
以公允價值計量且其變動計入				
其他綜合收益的發放貸款和墊款⁽⁴⁾				
於2020年1月1日	53.23	—	—	53.23
本期計提	5.12	—	—	5.12
於2020年6月30日	58.35	—	—	58.35



第三章 管理層討論與分析

- 註：
- (1) 階段一指未來12個月預期信用損失。
 - (2) 階段二指整個存續期預期信用損失－未發生信用減值。
 - (3) 階段三指整個存續期預期信用損失－已發生信用減值。
 - (4) 以公允價值計量且其變動計入其他綜合收益的發放貸款和墊款的減值準備於其他綜合收益確認。




3.7 分部報告

3.7.1 業務分佈摘要

本集團有三項主要業務活動：公司銀行業務、零售銀行及信用卡業務及金融市場業務。下表列示於所示期間各業務分部主要財務指標。

	截至2020年6月30日止六個月				合計	截至2019年6月30日止六個月				合計
	公司 銀行業務	零售銀行及 信用卡業務	金融 市場業務	其他		公司 銀行業務	零售銀行及 信用卡業務	金融 市場業務	其他	
對外利息收入淨額	1,406.90	653.68	2,777.99	-	4,838.57	1,299.88	1,565.36	2,344.22	-	5,209.46
分部間利息收入/ (支出)淨額	1,096.87	387.28	(1,570.55)	86.40	-	1,327.32	65.96	(1,449.83)	56.55	-
利息收入淨額	2,503.77	1,040.96	1,207.44	86.40	4,838.57	2,627.20	1,631.32	894.39	56.55	5,209.46
手續費及佣金收入/ (支出)淨額	157.92	52.54	135.13	(3.00)	342.59	265.62	(115.12)	158.10	(4.31)	304.29
交易淨收益	-	-	29.10	-	29.10	-	-	79.56	-	79.56
金融投資所得收益淨額	15.14	-	581.60	-	596.74	3.65	-	751.32	-	754.97
其他營業收入/(支出)	27.89	1.81	3.89	(11.92)	21.67	(23.62)	8.59	8.30	45.02	38.29
營業收入	2,704.72	1,095.31	1,957.16	71.48	5,828.67	2,872.85	1,524.79	1,891.67	97.26	6,386.57
營業支出	(398.77)	(394.69)	(662.73)	(6.57)	(1,462.76)	(527.35)	(580.39)	(418.58)	(4.52)	(1,530.84)
減值前營業利潤	2,305.95	700.62	1,294.43	64.91	4,365.91	2,345.50	944.40	1,473.09	92.74	4,855.73
資產減值損失	(1,936.29)	(354.06)	(398.86)	(33.25)	(2,722.46)	(1,405.86)	(337.95)	(799.79)	(15.47)	(2,559.07)
應佔聯營公司利潤	-	-	-	2.26	2.26	-	-	-	0.10	0.10
稅前利潤	369.66	346.56	895.57	33.92	1,645.71	939.64	606.45	673.30	77.37	2,296.76
稅前利潤總額百分比(%)	22.46	21.06	54.42	2.06	100.00	40.91	26.40	29.32	3.37	100.00



第三章 管理層討論與分析

3.7.2 主要分部營業收入


	截至2020年6月30日 止六個月		截至2019年6月30日 止六個月	
	金額	佔總額 百分比(%)	金額	佔總額 百分比(%)
以人民幣百萬元列示				
公司銀行業務	2,704.72	46.40	2,872.85	44.99
零售銀行及信用卡業務	1,095.31	18.79	1,524.79	23.87
金融市場業務	1,957.16	33.58	1,891.67	29.62
其他	71.48	1.23	97.26	1.52
合計	5,828.67	100.00	6,386.57	100.00

3.8 業務綜述

3.8.1 公司銀行業務

1 公司存款

報告期內，本行通過機構業務、交易銀行業務和投資銀行業務的拉動，全力推進公司業務的轉型發展，公司存款保持良好增長；主動依托江西省級國庫集中支付代理資格，成功取得多個江西省內縣區級以上財政國庫集中支付委託代理資格，繼續加強對財政、社保、醫保等機構類客戶賬戶的營銷開立；積極參與江西省地方政府專項債的營銷，成功引進江西省（本級）收費公路、棚戶區改造及高標準農田建設等專項債資金；主動參與重點客戶資金招投標項目工作，成功中標多個資金存放項目。截至報告期末，本行公司存款餘額為人民幣2,032.84億元，較上年末增長人民幣80.04億元，增幅4.1%。



第三章 管理層討論與分析

截至報告期末，根據人行口徑，本行在江西省內人民幣公司存款（不含非存款類金融機構存款）的市場份額為10.64%，排名第四。在南昌市內人民幣公司存款（不含非存款類金融機構存款）市場份額為16.28%，排名第一。

2 公司貸款和墊款

截至報告期末，本集團發放的公司貸款和墊款總額為人民幣1,186.24億元，比上年末增長4.20%。公司貸款和墊款為本集團貸款組合的最大組成部分，主要為人民幣貸款。

按產品類型劃分的公司貸款和墊款分佈情況


本集團向公司客戶提供各種貸款產品，包括流動資金貸款、固定資產貸款及融資租賃服務。本集團的公司貸款和墊款由2019年12月31日止的人民幣1,138.42億元，增長4.20%至截至2020年6月30日的人民幣1,186.24億元，主要歸因於本集團紮實做好「六穩」工作，全面落實「六保」任務，不斷加大對重大重點項目、製造業、小微企業等重點領域的信貸投放，全力支持疫情防控和企業復工復產。

單位：人民幣百萬元

項目	2020年6月30日		2019年12月31日	
	金額	佔總額 百分比(%)	金額	佔總額 百分比(%)
流動資金貸款	61,416.15	51.78	56,250.79	49.41
固定資產貸款	39,056.71	32.92	37,449.18	32.90
融資租賃	15,632.10	13.18	17,167.94	15.08
其他 ⁽¹⁾	2,518.92	2.12	2,973.95	2.61
公司貸款和墊款總額	118,623.88	100.00	113,841.86	100.00

註：

(1) 主要包括貿易融資、承兌匯票墊款及銀團貸款。



第三章 管理層討論與分析

按期限劃分的公司貸款和墊款分佈情況

按貸款期限計，本集團公司貸款和墊款包括短期貸款和墊款以及中長期貸款。下表載列本集團截至所示日期按期限劃分的公司貸款和墊款。

單位：人民幣百萬元

項目	2020年6月30日		2019年12月31日	
	金額	佔總額 百分比(%)	金額	佔總額 百分比(%)
短期貸款和墊款 ⁽¹⁾	45,399.24	38.27	44,160.73	38.79
中長期貸款 ⁽²⁾	73,224.64	61.73	69,681.13	61.21
公司貸款和墊款總額	118,623.88	100.00	113,841.86	100.00

註：

- (1) 包括期限為一年或以下的貸款和墊款。
- (2) 包括期限為一年以上的貸款。

短期貸款和墊款

截至報告期末，本集團的短期貸款和墊款為人民幣453.99億元，較上年末增長人民幣12.39億元，增長2.80%。

中長期貸款

截至報告期末，本集團的中長期貸款為人民幣732.25億元，較上年末增長人民幣35.44億元，增長5.09%。

按客戶類別劃分的公司貸款和墊款分佈情況

本集團向各種類別及規模的貸款客戶提供不同貸款產品及服務。本集團的公司貸款和墊款客戶主要包括國有企業及私營企業，主要包括製造業、批發及零售業、租賃商務服務業等。



第三章 管理層討論與分析

下表載列截至所示日期本集團按公司客戶規模劃分的公司貸款和墊款。

單位：人民幣百萬元

項目	2020年6月30日		2019年12月31日	
	金額	佔總額 百分比(%)	金額	佔總額 百分比(%)
微型企業 ⁽¹⁾	9,231.37	7.78	8,589.96	7.55
小型企業 ⁽¹⁾	61,680.87	51.99	58,367.40	51.27
中型企業 ⁽¹⁾	29,511.98	24.88	28,162.57	24.74
大型企業 ⁽¹⁾	16,791.86	14.16	16,355.45	14.37
其他 ⁽²⁾	1,407.80	1.19	2,366.48	2.07
公司貸款和墊款總額	118,623.88	100.00	113,841.86	100.00

註：


- (1) 《中小企業劃型標準規定》中規定以僱員數目、營業收入及總資產為基準分類為大型企業、中型企業、小型企業及微型企業的分類標準。
- (2) 主要包括向事業單位（如醫院及學校）提供的貸款。

大中型企業貸款和墊款

截至報告期末，本集團大中型企業貸款為人民幣463.04億元，佔本集團公司貸款和墊款總額的39.04%，較上年末下降0.07個百分點。

小微企業貸款和墊款

截至報告期末，本集團小微企業貸款為人民幣709.12億元，佔本集團公司貸款和墊款總額的59.77%，較上年末上升0.95個百分點。



第三章 管理層討論與分析

3 公司客戶

本行持續加強公司客戶拓展，提升服務水平，夯實公司業務基礎。截至報告期末，本行公司存款客戶數量約為75,996戶，較上年末增加1,535戶，增幅2.06%；公司貸款和墊款客戶（含票據貼現）數量約為4,291戶，較上年末增加310戶，增幅7.79%。報告期內，本行緊緊圍繞行政事業單位、社保醫保、學校、醫院等系統性客戶做好服務營銷，力爭實現新突破；積極與各級行政事業單位、行業龍頭企業、優質金融科技公司等戰略性客戶簽約，在授信支持、資金結算、區塊鏈應用等方面加強業務合作，實現互惠互利，共同發展。

4 公司產品


結算類業務

截至報告期末，本行企業手機銀行累計開戶數10,682戶。其中，本年新增824戶，新增交易筆數40,693筆，新增交易金額人民幣16.95億元。

截至報告期末，本行單位結算卡累計開戶數7,255戶，其中，本年新增111戶，新增交易筆數30,741筆，新增交易金額人民幣3.27億元。

供應鏈金融

本行重視金融科技賦能產品，探索「區塊鏈+供應鏈金融」應用場景，運用區塊鏈技術更好服務於產業鏈企業，支持企業發展。截至報告期末，本行供應鏈金融業務餘額人民幣27.26億元，共服務企業148戶。其中，「雲企鏈」產品已支持江西省內6條產業鏈集群，涵蓋有色金屬、畜牧業養殖、建築業等行業，累計信貸投放金額人民幣4.62億元，服務產業鏈上游企業101戶。




5 投行業務

報告期內，本行努力克服新冠疫情影響、利率下行和發行人要求嚴格等外部困難，堅持「下沉一線、聯動營銷」的展業方式，債券承銷業務成效顯著。報告期內，累計為江西省內9家企業承銷非金融企業債務融資工具12支，參與發行金額達人民幣86億元，其中：本行承銷金額人民幣31.99億元，較上年同期增長120.62%，根據公開數據統計，全國排名47位，繼續位列全國同批次十二家新晉承銷商首位。

6 小微金融


本行始終堅持「服務小微企業」的市場定位，堅決貫徹江西省委、省政府和監管機構關於提升普惠金融服務質效的工作部署，圍繞「增量、降價、提質、擴面」的總體方向，紮實做好「六穩」工作、落實「六保」任務，不斷延伸對小微金融服務觸角，加大普惠金融領域信貸投放，紓困普惠金融客群「融資難、融資貴、融資慢」問題。截至報告期末，本集團單戶授信人民幣1,000萬元以下(含)小微企業貸款餘額人民幣306.38億元，較上年末增加人民幣26.19億元，增速9.35%；單戶授信人民幣1,000萬元以下(含)的小微企業貸款戶數19,309戶，較上年末增加1,169戶；加權平均利率5.28%，較上年低0.68個百分點，有效降低了小微企業融資成本。



第三章 管理層討論與分析

一是用好用足政策，支持企業復工復產。面對新冠疫情，本行按照江西省委省政府決策部署，高度重視，有序推動金融支持疫情防控工作，與中國人民銀行南昌中心支行、江西省地方金融監督管理局、江西省發展和改革委員會、江西省工業和信息化廳建立疫情防控應急融資工作機制，堅持急事急辦，特事特辦。截至報告期末，本行防疫貸款已投放人民幣**71.71**億元，支持企業**271**戶；與此同時，積極服務江西人才強省戰略，江西人才服務銀行在新冠疫情期間為江西省內高層次人才提供最高單戶**2,000**萬元的純信用「人才防疫貸」。截至報告期末，已為**1,384**名高端人才提供創業融資、消費信貸等金融服務，落地創新創業類產品**25**個，累計投放人民幣**9.23**億元。

二是探索區塊鏈技術，拓寬供應鏈產品運用。依托「區塊鏈+供應鏈」技術，積極推廣「雲企鏈」產品，以核心企業信用增信，同步解決上游中小微企業線上化融資和「三角債」結算兩大難題；與此同時，本行還因企制宜，在現有供應鏈產品「正邦貸」、「雙胞胎貸」等產品基礎上，實現「一企一品」成功復制，通過龍頭企業推介、精準滴灌下游小微客戶。截至報告期末，「雲企鏈」產品已支持江西省內**6**條產業鏈集群，涵蓋有色金屬、畜牧業養殖、建築業等多行業，累計投放人民幣**4.62**億元，支持產業鏈上游企業**101**戶；「正邦貸」和「雙胞胎貸」產品已累計支持生豬產業鏈下游養殖戶、飼料經銷商**4,797**戶，提供普惠信貸資金人民幣**45.48**億元。




三是借力金融科技，加速線上產品投放。針對小微企業融資需求「短、少、頻、急」的特點，本行使用科技手段賦能金融服務，於2018年12月末推出「掌上微貸」，充分利用智能手機隨身、隨時的便利性，通過APP端實現了貸款申請、簽約、支用、還款的網絡化、自動化操作，實現隨時響應小微客戶融資需求、客戶居家也能辦理貸款。2019年3月又引入工商、司法、稅務等數據，推出全流程線上銀稅互動小微信貸產品「微企貸」。截至報告期末，本行兩款在線產品累計投放人民幣50億元，支持個體工商戶、小微企業主達6,276戶；與此同時，本行還推出線上小微金融產品「煙商貸」和「企e貸」，分別為具有煙草專賣資質的煙草銷售商戶和誠信納稅、銷售穩定的小微企業法人提供純在線、無擔保的經營性貸款，截至報告期末，兩款純線上小微金融產品累計投放人民幣0.4億元，支持小微企業達168戶。本行將持續聚焦金融科技，以降低企業融資成本，提升服務小微企業效率。

3.8.2 零售銀行業務

1 零售存款

報告期內，本行積極應對疫情的不利影響，及時向線上渠道轉變存款營銷，重點依托掌上銀行渠道，擴充服務內容，優化服務流程，帶動存款提升。截至報告期末，本行零售存款餘額為人民幣975.27億元，較上年末增長人民幣115.07億元，增幅13.38%；根據人行口徑，在江西省內，本行人民幣儲蓄存款的市場份額為4.43%；本年儲蓄存款增量佔比為4.58%，較上年同期提升0.39個百分點，增速為12.54%，超出江西省儲蓄存款增速0.49個百分點。




第三章 管理層討論與分析

報告期內，本行加強對縣域支行、農村金融等線下網點渠道的支持力度，開展縣域儲蓄存款專項競賽活動，持續推進農村金融服務試點工作，進一步下沉服務重心。截至報告期末，本行江西省內縣域地區設立的支行儲蓄存款餘額總額達人民幣**313.93**億元，較上年末新增人民幣**34.58**億元，增幅**12.38%**。

報告期內，本行加強與人力資源與社會保障部門的合作，優化升級社保卡發卡系統，著力為參保群眾提供優質服務，提升結算型存款留存。截至報告期末，本行累計發行社保卡**19.26**萬張；報告期內通過銀社直發系統共計代發**25.76**萬筆，代發及直發社保卡資金總額共計人民幣**36.11**億元。通過上述措施，實現了基礎客戶的存款增長。

2 零售貸款

報告期內，本行嚴格落實國家應對疫情政策、履行社會責任，制定針對特殊貸款人群的優惠政策，同時加強零售貸款風險防控、優化產品，促進零售貸款結構進一步調整。一是對受疫情影響暫時失去收入來源的個貸客戶，採取了調整還款計劃、徵信異議處理和減免罰息等措施，降低疫情對貸款人群的影響。二是通過優化信貸風險模型，加強貸前風控；運用信貸風險監測系統，加強信貸資金流向技術監控，促進貸後管理水平提升。三是對個人信用貸款、個人商用房抵押貸款、個人質押貸款等產品進行規則優化，更加適應客戶辦理貸款需求。截至報告期末，本行零售貸款餘額人民幣**753.58**億元，較上年末下降人民幣**53.70**億元，主要是由於本行主動對個人消費貸款結構進行調整，壓縮互聯網貸款規模；上半年實現零售貸款利息收入人民幣**20.75**億元。




3 零售客戶

報告期內，本行多渠道做好基礎客群拓展，通過挖掘社保客戶、代發客戶等客群需求，加強VIP客戶交叉營銷，實現各類客戶增長。線上渠道方面，在掌上銀行推出江銀微店線上營銷工具，實現員工信息展示、客戶在線溝通、江銀資訊、投資理財配置等功能，引入掌上銀行在線義診、網校等增值服務，搭建了員工與客戶的微信營銷社交圈。持續做好各聯名卡客戶梳理和質量提升工作，加快推進激活零餘額賬戶，組織分支機構開展線上客戶群構建營銷及線下「擺攤」營銷，報告期內，本行各營業網點開展線上營銷活動5,000餘場，覆蓋客戶超20萬人次。

4 銀行卡


加強與互聯網支付平台的合作，聯合美團支付開展「2020順起來」營銷活動。截至報告期末，本行借記卡綁定美團支付累計交易筆數42.8萬筆，顯著提升了客戶的用卡粘性。



第三章 管理層討論與分析

報告期內，本行信用卡業務以「提質量、穩發卡、增收益」為目標，穩步提升信用卡業務規模和盈利能力，持續推動全行信用卡業務平穩、健康發展。一是強化金融抗疫保障，實現抗疫服務民生。本行從產品、營銷、息費減免等方面全力以赴為信用卡客戶紓困並提供專業、高效、安全的金融服務。二是多措並舉加強營銷，實現主要指標正增長。為克服新冠肺炎疫情帶來的不利影響，本行通過線上線下相結合，總分機構密切聯動，激勵與督導相融合，多渠道協調推進信用卡業務發展，實現發卡量、客戶數等主要指標正增長。三是深化跨界合作，實現產品多元化發展。本行進一步深化與京東金融平台的跨界合作，與愛奇藝平台開展合作，於2020年4月正式推出京東金融聯名卡系列的第二款產品—「京東金融愛奇藝聯名信用卡」。同時通過營銷分期、消費立減等精準營銷活動，促動客戶用卡，提升客戶粘性。四是完善信用卡全流程風控管理體系，提升風險識別和管理能力。本行以提升業務質量為目標，加大數據分析和風控模型的運用，優化貸前准入模型、完善風險識別和反欺詐策略，強化貸前風險識別和管控能力；完善貸中行為評分卡、套現偵測等風控模型，依托科技系統實現對業務風險的早期預警及差異化管控；調優貸後催收模型和策略，實現對逾期客戶的分層、分類管理，提升貸後管理成效。

截至報告期末，本行累計發行信用卡57.31萬張，同比增長22.52%；信用卡透支餘額人民幣37.23億元，同比增長9.49%。



5 財富管理


報告期內，本行聯合省級文創企業推出江西文旅特色財富金產品；緊跟證券市場形勢，聯合易方達、廣發、嘉合基金優選11支偏股型基金主銷，通過資產配置留住客戶。開展全行VIP客戶親子創意大賽活動，截至報告期末，個人VIP客戶數達28.06萬戶，較上年末增幅12.75%；VIP客戶金融資產餘額達人民幣1,165.61億元，較上年末增幅16.04%。個人理財轉型銷售能力提升，截至報告期末，本行個人理財產品餘額為人民幣363.68億元，較上年末增長人民幣42.37億元，增幅13.19%；個人淨值型理財餘額人民幣132.62億元，本年新增人民幣102.42億元，佔所有個人理財餘額比重提升至36.47%。

3.8.3 金融市場業務

1 貨幣市場業務

報告期內，因新冠疫情衝擊，中國人民銀行按照穩健貨幣政策更加靈活適度的要求，加大逆周期調節力度，綜合運用降準、降息等工具投放中長期流動性和引導貨幣市場利率中樞平穩下行，維護金融市場平穩運行。

截至報告期末，本行存放同業及其他金融機構款項、拆出資金以及買入返售金融資產餘額為人民幣154.35億元；本行同業及其他金融機構存放款項、拆入資金以及賣出回購金融資產款餘額為人民幣375.86億元。



第三章 管理層討論與分析


2 證券及其他金融資產投資

報告期內，本行密切關注宏觀經濟形勢、疫情和資本市場變化，繼續貫徹地方監管政策指引，靈活調整投資方向，優化資產結構。一方面，回歸本源，推進同業業務穩健發展，服務全局，協同公司、投行、零售等業務轉型升級；另一方面，服務老區全面振興，為屬地客戶提供金融市場綜合融資服務方案。

截至報告期末，本行債券投資餘額為人民幣**644.92**億元，信託計劃項下投資產品、證券公司管理的投資產品以及其他金融產品人民幣**1,286.33**億元。

3 資產管理業務

報告期內，本行貫徹監管政策精神，強化自身「優盛理財」品牌價值，完善風險防控措施，有序開展投資管理業務，穩步推進淨值化轉型。截至報告期末，本行理財產品存續餘額為人民幣**375.53**億元，較上年同期水平上升**10.25%**，其中個人客戶投資規模**363.68**億元，較上年同期水平上升**14.20%**，淨值型理財產品餘額為人民幣**136.92**億元，較上年同期大幅上升，理財淨值化轉型駛入快車道。




為深化資管業務轉型發展，提升本行理財產品競爭力，本行將從以下五個方面推進理財業務發展：一是加速產品創新，完善產品種類，面向不同風險偏好、期限要求的客戶推出長期限養老型與短期限開放式產品；二是拓展投資範圍，落實絕對收益策略，堅持以固定收益類資產為基礎，探索權益類資產組合方案，打造特色「固收+」理財產品；三是推進產品淨值化轉型，持續優化產品結構，嚴格落實監管要求，有序壓降預期收益型產品規模；四是梳理完善制度規範，優化投資、運營流程，實現理財業務精細化管理。五是積極預防信用風險，落實流動性風險逐日防控，強化業務風險全流程管理，打造理財風險防控體系。

3.8.4 網絡金融業務

報告期內，本行堅持秉承「以客戶為中心」的服務理念，全面升級原手機銀行系統，推出一款體驗更優良、產品更豐富、功能集成化的移動終端品牌「掌上銀行」，客戶通過掌上銀行即可體驗本行所有金融生態服務。掌上銀行整合本行大零售業務、統一客戶身份認證系統、建立及時通訊社交平台、緊跟移動互聯網發展趨勢，最大程度運用科技資源，為客戶提供全新的用戶體驗。

掌上銀行：報告期內，本行將原手機銀行用戶穩步遷移至掌上銀行，遷移率已達86%，客戶數增幅明顯。截至報告期末，掌上銀行客戶總數達102.52萬戶，較上年同期增長23.56%。

網上銀行：報告期內，本行網上銀行增加反欺詐風險提示、強化用戶隱私保護功能等。同時，為便於用戶信息和數據統一，提升用戶體驗，本行已啟動個人網上銀行改版工作，將個人網上銀行納入掌上銀行管理平台統一管理。截至報告期末，網上銀行客戶總數達142.62萬戶，較上年同期增長15.93%，其中個人網上銀行客戶137.37萬戶，企業網上銀行客戶5.25萬戶。



第三章 管理層討論與分析

電話銀行：報告期內，客戶服務中心共受理客戶來電47.20萬通，日均受理客戶來電2,593通，電話接通率為91.51%，客戶滿意度達99.50%。

微信銀行：截至報告期末，本行微信公眾號關注客戶數達76.86萬戶，較上年同期增長5.96%。

3.8.5 國際業務


報告期內，本行圍繞提質效、促發展的工作目標，緊跟市場形勢，穩步推進產品投放，依托跨境支付、信用證、跨境保函、福費廷等產品服務，有效發揮本外幣協同作用，為客戶提供多樣化、綜合化跨境金融服務方案，實現國際業務綜合效益穩步提升。

截至報告期末，本行辦理國際結算業務量折人民幣203.42億元，較上年同期增長47.34%；國際業務項下表內及表外信貸餘額折人民幣96.77億元，較上年末增長17.21%，其中國內信用證及福費廷達50.12億元，較上年末增長8.37%，跨境保函折人民幣43.04億元，較上年末增長46.78%。

3.8.6 信息化建設

1 舉科技之力，解疫情之憂

2020年以來，新冠疫情肆虐全球且多有反覆，對銀行業務及各項工作的開展都造成了嚴重影響。本行積極響應落實國家各項政策，拓展業務渠道，滿足特殊時期的客戶需求。一是將本行小額支付系統單筆限額調整為工作日100萬、節假日無限制，並取消企業網銀轉賬業務的手續費，同時完成電子渠道系統網站域名證書更新，線上開通掌銀數字證書等功能，確保客戶資金及時匯劃；二是關閉所有存取款一體設備的鈔箱自循環功能，減少紙幣在客戶中的流動；三是上線了公貸、個貸的系統延期還款功能，減輕中小微企業客戶還款壓力，還提供了身份認證、人臉識別、電子合同簽署及電子合同認證等一系列線上流程。



2 緊跟新業態，開拓區塊鏈


報告期內，本行積極開展數字化轉型，以區塊鏈為突破點主動出擊，一是與趣鏈、騰訊雲、上海萬象等國內一線科技公司進行了多次視頻會議和線上交流，調研其涉足的供應鏈、養殖業、電子憑證等金融場景；二是著重走訪了贛州及宜春地區的肉牛養殖企業，深入調研行業發展、企業金融需求等情況，研究了「小微企業線上業務－養殖產業」場景，並開展前期授信調查；三是重點調研了螞蟻金服雲平台的實人認證、錄音錄像、外部簽署、合同數據司法存證等技術，探討與本行業務結合的可行性。截至上半年，已形成初步的區塊鏈業務方案。

3 創新營銷模式，擴展金融生態

以本行掌上銀行為基礎，借助微信在社交方面的優勢，著力打造了微銀平台、江銀微店兩個系統，構成營銷、分銷組合拳。其中「江銀微店」一期於3月26日投產並向全行正式推廣，於5月底推出2.0版本，添加了基金、黃金、保險、OLA寶等產品及實用功能。截至報告期末，已有近3千位客戶經理開設微店，反響良好。「微銀平台」也正在銳意開發中。

4 紮根數據分析，提升風控水平

報告期內，本行以解決業務風控建模迭代的痛點和難點為主要目標，基於大數據分析與建模，完善風險指標庫建設；對三方面數據進行了細緻的統計分析：一是每個風險指標的IV、缺失率及集中度；二是秒貸產品的滾動率、vintage、入催率、FPD；三是信用卡標卡、場景分期的風控策略和評分模型。通過上述手段，優化內評引擎與模型，實現風控智能化水平逐步提升。



第三章 管理層討論與分析


3.8.7 附屬公司業務

1 附屬公司業務

江西金融租賃股份有限公司(「江西金融租賃」)於2015年11月成立，註冊資本人民幣10億元，江西銀行持股51%。2018年3月江西金融租賃註冊資本變更為人民幣20.2億元，江西銀行持股由51%增長到75.74%。江西金融租賃自成立以來，始終堅持「立足江西，面向全國，放眼國際市場，提供專業化的金融租賃服務」的發展方向，有效服務「一帶一路」、長江經濟帶和原中央蘇區振興等國家戰略，重點支持水利公共設施、先進製造、交通運輸、旅遊開發、能源化工、醫療衛生、農林牧漁和文化教育等行業，在資產規模、業務創新等方面取得了一定成效。2020年5月19日，江西金融租賃獲中誠信國際信用評級有限責任公司評定主體信用等級為AAA，評級展望為穩定。

截至報告期末，江西金融租賃資產總額為人民幣168.13億元，比年初人民幣204.30億元下降17.70%，主要為受新冠疫情影响，上半年租賃業務投放較同比出現下降；淨資產為人民幣27.57億元，比年初人民幣26.50億元增長4.04%。2020年上半年實現淨利潤人民幣1.06億元，同比下降19.08%。各項監管指標全部達標。截至報告期末，江西金融租賃已獲113家金融機構給予的人民幣627.01億元同業授信額度，可用授信額度較為充足，各項流動性指標執行情況良好，保障了公司持續的項目投放需要和到期負債的兌付。

未來，江西金融租賃將充分發揮「融資+融物」的特徵，堅持走本土化、特色化和專業化的可持續發展道路，積極服務地方經濟發展。



2 不重要聯營企業業務

截至報告期末，本行共發起設立了5家村鎮銀行，為南昌大豐村鎮銀行有限責任公司、四平鐵東德豐村鎮銀行股份有限公司、南豐桔都村鎮銀行有限責任公司、進賢瑞豐村鎮銀行有限責任公司、廣昌南銀村鎮銀行股份有限公司。截至報告期末，村鎮銀行的資產總額為人民幣27.97億元，較上年末增加人民幣2.40億元；貸款總額為人民幣16.70億元，較上年末增加人民幣1.38億元；負債總額為人民幣23.65億元，較上年末增加人民幣2.33億元。

本行發起設立的村鎮銀行積極貫徹集團總體發展戰略，堅持穩中求進的工作總基調，堅持服務三農、服務小微的經營方針，以立足縣域、支持小微、服務三農為宗旨，堅持依法合規的經營指導思想，進一步完善了公司治理結構，提高了公司治理水平，明確了發展「三農」的重點，支持農村地區的小微企業和農戶的市場定位。


3.9 集團資產押記

本集團資產押記的詳情載於未經審計中期財務報告附註38(e)(i)。

3.10 風險管理

本行的風險管理採用全面風險管理方式，通過實施全面風險管理，確保銀行持續穩健發展，實現股東價值增值，履行社會責任。

本行全面風險管理包括：信用風險、流動性風險、市場風險、操作風險、信息科技風險、法律與合規風險、聲譽風險、戰略風險以及其他風險。



第三章 管理層討論與分析


本行建立了「集中管理、矩陣分佈」的風險管理組織架構，明確風險管理職責，形成「前台業務單位自控、中台風險部門管理、後台審計部門監督」的風險管理三道防線。本行董事會承擔全面風險管理的最終責任，高級管理層承擔全面風險管理的實施責任，監事會承擔全面風險管理的監督責任。

3.10.1 信用風險管理

信用風險是指交易對手未能履行約定契約中的義務而造成的經濟損失的風險，主要來源於各項貸款組合、投資組合、擔保及其他表內外信用風險敞口。

報告期內，本行主要採取以下措施加強信用風險管理：

1. 完善統一授信管理。對授信客戶在本行及附屬機構的授信額度進行統一控制，將低風險業務額度、個人貸款額度、信用卡額度納入統一授信管理。
2. 加強集中度風險管理。對單一授信客戶和集團授信客戶分別設定最高限額，審慎核定客戶真實資金缺口，防止「超額授信」。加強授信投放的「久期」管理，降低期限集中度，合理分配長、短期信貸資源。
3. 擴大信用風險監測預警範圍。加強外部數據引入，深化人行信用信息、稅務信息和電力信息等風險數據運用，完善信用風險預警指標規則。拓展監測廣度，將附屬機構業務納入監測範圍，實現信用風險監測的全集團覆蓋。




3.10.2 流動性風險管理

流動性風險是指商業銀行無力為負債的減少和(或)資產的增加提供融資而造成損失或破產的風險。

報告期內，本行主要採取以下措施加強流動性風險管理：

1. 持續密切監測各期限區間內到期資產與負債狀況，分析資金的使用和來源情況，通過積極營銷核心負債，並在必要時尋求同業資金來源，結合審慎合理的中長期資產配置策略，從而整體保持資產與負債的均衡穩健發展。截至2020年6月30日，本集團流動性比例為67.88%，淨穩定資金比例為136.57%，流動性覆蓋率為298.37%。其中，合格優質流動性資產餘額為人民幣438.76億元，未來30天現金淨流出金額為人民幣147.05億元。
2. 實時監測日間流動性狀況，結合宏觀市場變化及客戶資金需求，酌情調撥資金頭寸，確保備付水平合理充裕，以保障本集團日間資金支付安全。
3. 動態監測各項流動性指標，推動指標穩中向好，並通過調整資產負債期限結構，實現資產負債合理匹配。
4. 根據全行風險偏好及流動性壓力測試結果，相應設置流動性限額金額或百分比，以達到平衡風險與收益的目的。
5. 持續夯實本集團多層次流動性儲備，通過逐步增持高流動性資產、合理配置不同期限流動性資產、保持充足備付水平，築牢流動性風險防禦堡壘。
6. 科學開展流動性應急演練，模擬突發情況下小概率事件衝擊，穩妥做好各節點處置工作，未雨綢繆優化應急管理機制，切實提升應急處置能力，保持本集團流動性風險平穩可控。



第三章 管理層討論與分析

3.10.3 市場風險管理


市場風險是指因市場價格（利率、匯率、商品價格、股票價格等）的不利變動而導致銀行表內和表外業務發生損失的風險，存在於銀行的交易和非交易業務中。

本行當前面臨的主要市場風險為交易賬簿利率風險和銀行賬簿匯率風險。

1 利率風險分析

報告期內，本行主要採取以下措施加強利率風險管理：

- (1) 持續健全市場風險制度體系，制定金融市場業務風險限額管理政策，修訂集團金融機構授信管理制度，規範新產品市場風險評估流程和評估要點。
- (2) 持續監測市場風險狀況，通過限額控制與閾值管理，逐日對債券業務實施價率監控，保障交易操作的合規性，控制交易偏離度。定期開展壓力測試，豐富壓力測試情景，運用壓力測試結果進行限額管控，定期監測限額執行情況。
- (3) 做實損益分析，以自營盤債券交易為主，以其他盯市債券業務為輔，逐日進行損益計量，通過前、中、後台多方核對，確保損益計量的準確性。



2 匯率風險分析

匯率風險是指銀行所持有的外匯敞口的頭寸水平和現金流量因匯率波動而受到不利影響的風險。

報告期內，本行外匯風險敞口較小，本行控制匯率風險的主要措施是對各外匯幣種的資產負債進行合理匹配，加強對外匯風險敞口的日常監控，及時執行結售匯平盤操作，規避因匯率波動帶來的匯兌損失。


報告期內，本行市場風險整體可控。

3.10.4 操作風險管理

操作風險是指由不完善或有問題的內部程序、員工和信息科技系統，以及外部事件所造成損失的風險。

報告期內，本行主要採取以下措施加強操作風險管理和案件風險防範：

1. 持續完善操作風險制度體系。修訂《江西銀行操作風險管理辦法》，強化對附屬機構的操作風險識別、評估、監測和控制；修訂《江西銀行外包風險管理辦法》，調整了本行外包管理的組織架構，規範了外包活動管理範圍、流程等。
2. 推廣運用操作風險管理工具。持續監測關鍵風險指標，收集操作風險損失數據，揭示產生實際損失的關鍵操作風險領域，監控各業務條線操作風險管理情況。同時，對附屬機構開展操作風險評估工作，進一步提升附屬機構風險防控能力。
3. 組織推動操作風險監督檢查。組織制定2020年度操作風險檢查計劃，持續推進實施監督檢查工作。針對授信業務、櫃面業務、理財業務、安全保衛等重點領域，全行各業務條線自主開展相關操作風險檢查，全面排查操作風險隱患。



第三章 管理層討論與分析

4. 持續優化操作風險系統模塊。對流程梳理、關鍵風險指標等模塊進行改進，加強對銀行集團操作風險的識別、監測。
5. 進一步加大員工行為管控力度。在持續排查員工經商持股、大額負債、違規擔保和引入外部數據摸排員工涉案涉訴情況的基礎上，聯合公安機關對全行員工是否存在劣跡前科行為開展全面摸排，持續形成案防高壓態勢。

報告期內，本行操作風險管理體系運行平穩，操作風險整體可控。


3.10.5 信息科技風險管理

信息科技風險是指信息科技在商業銀行運用過程中，由於自然因素、人為因素、技術漏洞和管理缺陷產生的操作、法律和聲譽等風險。

報告期內，本行主要採取以下措施加強信息科技風險管理：

1. 持續推進同城災備中心及異地災備中心建設，逐步推進同城災備系統升級改造，有序推進新異地災備中心建設。
2. 開展多形式的業務連續性演練，通過重要信息系統同城災備切換演練、系統替代流程演練等形式進一步提升應急隊伍的應對能力。
3. 開展業務影響分析，對重點業務及信息系統開展全面調研，識別重要業務的中斷影響，設定與業務需求相符的恢復目標。
4. 持續進行信息系統開發項目生命周期管理，對重點信息系統開發項目開展上線風險評估。

報告期內，本行各信息系統運行情況良好，未發生重大信息科技風險事件。




3.10.6 法律與合規風險

1 法律風險

法律風險是指因違反法律法規、違反合約、侵害他人法律權益或在其他涉及本行的任何合約或商業行為相關方面所產生的法律責任風險。

報告期內，本行主要採取以下措施防控法律風險：

- (1) 強化法律風險防範。本行積極做好疫情期間法律服務支撐工作，收集研究疫情相關政策規定及司法解釋，為疫情防控和復工復產信貸支持提供有效法律服務。同時本行聘請多家外部律所團隊擔任重要業務條線的法律顧問，以保障本行重大及創新業務的法律風險防範與處置。
- (2) 提升法律管理質效。本行不斷優化改造內部控制、合規管理及操作風險「三合一」的全功能管理平台，充分發揮其作為內控法律合規工作的重要管理工具作用，不斷推進法律性文本審查、訴訟案件管理等各項法律事務的系統化、智能化管理，有效提升了本行法律管理質效。
- (3) 營造法律意識氛圍。本行積極開展各類法律知識及技能培訓，不斷提升本行員工法律意識和法律水平，組織對新出台規章制度及政策進行學習，並結合本行業務經營發展過程中發現的風險點進行論證研究，下發風險提示，在全行營造法律意識氛圍。



第三章 管理層討論與分析

2 合規風險


合規風險是指因未能遵守法律、法規及規則而受到法律制裁、監管處罰、重大財務損失及聲譽損失的風險。

報告期內，本行主要採取以下措施加強合規風險管理：

- (1) 修訂完善合規制度。本行持續修訂業務和管理制度，對理財業務、同業業務、個人貸款、代理保險、授信審查、信貸檔案管理等多個領域規章制度開展合規修訂，持續完善和優化各項業務和管理流程。
- (2) 推進合規監督檢查。本行在梳理監管關注重點和行業頻發問題基礎上，制定年度合規檢查計劃，高效統籌安排檢查資源，強化對信貸三查、櫃面業務等違規高發頻發領域的違規查處。
- (3) 深化合規文化建設。本行持續開展常態化合規宣教，製作《合規簡報》，發佈《風險提示》，組織開展案防、合規、公司業務等條線的重點制度測試，有效強化全員合規經營意識，深化全行合規文化建設。

3 洗錢風險

洗錢風險是指銀行機構在開展業務和經營管理過程中被洗錢、恐怖融資和擴散融資等違法犯罪活動利用所面臨的風險。



報告期內，本行圍繞健全洗錢風險管理這一主線，不斷優化反洗錢工作制度體系、管理流程、系統功能，切實提高反洗錢工作質效。


- (1) 推進全面洗錢風險評估項目。引進第三方諮詢公司對本行內外部洗錢風險進行分析研判，評估本行風險控制機制的有效性，並針對發現問題督促整改。
- (2) 完善反洗錢制度體系。細化洗錢風險管理策略、附屬機構管理、重大洗錢風險預案、績效考核及問責機制、高風險國家／地區管控等內容，增強反洗錢制度有效性。
- (3) 升級反洗錢監測系統功能。組織科技廠商對反洗錢監測預警模型、客戶風險評級標準、產品風險評估、黑名單客戶管控等功能進行進一步完善。
- (4) 緊抓反洗錢培訓教育。通過線上直播與線下教學相結合的方式，持續開展員工反洗錢培訓工作，大力培育員工反洗錢合規意識。

3.10.7 聲譽風險

聲譽風險是指由商業銀行經營、管理及其他行為或外部事件導致利益相關方對商業銀行負面評價的風險。

報告期內，本行主要採取以下措施加強聲譽風險管理：

1. 加強輿情監測排查，完善預防警示體系，定期開展風險排查，明確內部報告渠道，強化內容發佈管理。



第三章 管理層討論與分析

2. 加強預案管理，落細落實應急預案，建立聯防聯控機制，妥善應對聲譽風險事件，有效維護品牌聲譽。
3. 持續開展聲譽風險培訓，提高員工聲譽風險意識，培育聲譽風險管理文化。
4. 加大正面宣傳力度，創新傳播方式，強化社會輿論引導，提升了本行品牌美譽度。

3.10.8 戰略風險

戰略風險是指經營策略不適當或外部經營環境變化而導致的風險。


本行戰略風險管理旨在根據市場環境變化及企業自身發展不斷對公司戰略及管理策略體系進行調整和完善，確保企業戰略風險合理可控。

本行在報告期內，根據外部形勢及經營情況全面開展戰略風險管理工作，定期進行戰略風險的監測，評估和跟蹤短期內需要容忍的潛在戰略風險，確保公司戰略對全行發展具有指導性、可行性、科學性。

3.10.9 資本管理

截至2018年12月31日、截至2019年12月31日及截至2020年6月30日，本集團的核心一級資本充足率分別為10.78%、9.96%及10.02%，本集團一級資本充足率分別為10.79%、9.97%及10.03%，本集團的資本充足率分別為13.60%、12.63%及12.69%，截至2020年6月30日，江西銀行共發行了兩期二級資本債券，均為10年期固定利率債券（第5年末附有前提條件的發行人贖回權）。第一期金額為人民幣30億元，債券到期日為2027年6月7日；第二期金額為人民幣30億元，債券到期日為2027年9月28日；根據發展需要，本集團將持續發揮二級資本債作為資本補充的重要作用，繼續拓寬資本補充渠道。

截至2018年12月31日、截至2019年12月31日及截至2020年6月30日，本集團的槓桿率分別為7.35%、7.20%以及7.04%，均符合中國境內相關監管規定。




資本充足率情況表

項目	截至2020年	截至2019年
	6月30日	12月31日
	金額	金額
	(以人民幣百萬元列示)	
核心一級資本淨額	34,770.82	34,572.38
一級資本淨額	34,812.51	34,618.70
二級資本淨額	9,220.21	9,205.50
資本淨額	44,032.72	43,824.20
風險加權資產	346,937.57	347,120.02
— 信用風險加權資產	323,010.90	324,033.04
— 市場風險加權資產	3,227.31	2,387.62
— 操作風險加權資產	20,699.36	20,699.36
核心一級資本充足率	10.02%	9.96%
一級資本充足率	10.03%	9.97%
資本充足率	12.69%	12.63%

3.11 社會責任

3.11.1 助力脫貧攻堅

一是加強扶貧隊伍建設。報告期內，本行15個扶貧小分隊在江西省內開展定點扶貧工作，幫扶貧困村共計20個，結對181戶貧困戶。二是大力推動項目扶貧。圍繞「兩不愁三保障」政策，在江西省內貧困地區累計投入幫扶資金人民幣1,211萬元，用於建設希望小學、村級公路、環衛設施等項目。三是深入推進精準扶貧。截至報告期末，本行發放金融精準扶貧貸款餘額人民幣8.16億元，較上年末增長人民幣0.87億元。向建檔立卡個人貧困戶發放貸款66筆，發放金額人民幣453.9萬元。




第三章 管理層討論與分析

3.11.2 支持疫情防控

一是加大信貸投放。為防疫物資生產企業復工復產、擴大產能提供強有力的金融支持。截至報告期末，已支持抗疫企業271戶，金額人民幣71.71億元。二是優化金融服務。實行「減費讓利」政策，對經營困難的企業實施臨時性延期還本付息、降低貸款利率等差異化金融服務措施。三是熱心公益事業。江西銀行向江西省慈善總會捐款人民幣2,000萬元，全行幹部員工向江西省慈善總會捐款人民幣3,110,136.33元，所有捐款用於新冠肺炎疫情的防控救治。

3.11.3 服務地方發展

一是支持重大重點項目。報告期內，圍繞江西省「項目提速年」主題和「2+6+N」行動計劃，主動對接江西省發展和改革委員會下發的補短板促升級穩投資專項貸款項目、人民銀行南昌中心支行下發的重點產業和企業名單等，累計投放超人民幣50億元；向江西省景德鎮陶瓷文化傳承創新試驗區、贛江新區中醫藥科創城、上饒高鐵經濟試驗區等重點區域累計投放超人民幣30億元。二是踐行綠色金融。截至報告期末，累計實現綠色信貸投放人民幣139.71億元，投放的綠色產業項目涉及綠色農業開發、工業節能節水等領域。三是發展普惠金融。加大專項支小再貸款投放，拓寬「雲企鏈」「正邦貸」等供應鏈產品運用，階段性完成銀保監會小微企業「兩增兩控」任務目標。




3.11.4 保護消費者權益

一是提高客戶服務體驗。報告期內，本行主動作為、特事特辦，在引導客戶通過線上渠道辦理業務，減少人員聚集的同時，為特殊金融消費者提供上門金融服務。二是創新客戶服務方式。主要從醫療、教育等場景，推出專屬服務方案，實現金融與非金融場景無縫對接。三是開展金融知識普及。開展「3•15金融消費者權益日」「普及金融知識 守住錢袋子」等系列宣教活動12項，積極宣傳和推廣金融基礎知識，不斷提升金融知識宣教質效。

3.12 未來發展展望

當前境外疫情仍在蔓延擴散，世界經濟重啟舉步維艱，國內需求恢復目前仍受到一定的約束，穩企業、保就業壓力不容小覷。但是，中國經濟擁有完善的產業體系、日益完善的基礎設施、超大的市場優勢，這些優勢在下半年仍會充分發揮作用，有效應對疫情衝擊。展望下半年，在更加積極有為的財政政策、更加穩健靈活的貨幣政策等支持下，中國經濟將延續「穩中向好、長期向好」的基本趨勢。隨著「六穩」「六保」工作力度的進一步加大，以及穩定經濟增長各項政策措施效果的進一步顯現，江西省經濟有望延續二季度加快回穩的運行態勢。2020年下半年，本行將抓整改、控風險、提質效、促發展，加大不良資產處置力度、培育特色金融產品、持續推進科技創新、完善內控合規建設，推動全年各項目標任務順利完成。



第四章 股本變動及股東情況

4.1 股本變動情況

本行於報告期內未發生股本變動。截至2020年6月30日，本行已發行股本總額為人民幣6,024,276,901元，分別為1,345,500,000股每股面值人民幣1.00元的H股及4,678,776,901股每股面值人民幣1.00元的內資股。


(單位：股)

項目	截至2019年 12月31日	報告期內變動	截至2020年 6月30日	
內資股	國家資本金	538,211,420	—	538,211,420
	法人資本金	4,061,284,921	—	4,061,284,921
	個人資本金	79,280,560	—	79,280,560
H股	1,345,500,000	—	1,345,500,000	
合計	6,024,276,901	—	6,024,276,901	

4.2 股東資料

4.2.1 內資股股東總數

截至2020年6月30日，本行共有內資股股東9,506戶，其中包括國家股東30戶，法人股東285戶，自然人股東9,191戶。




第四章 股本變動及股東情況

4.2.2 本行內資股前十大股東情況

(單位：股)

序號	股東名稱	股東性質	截至2020年 6月30日的 持股總數	截至2020年 6月30日佔總 股本比(%)	質押或凍結狀態 股份狀態	數量
1	江西省高速公路投資集團 有限責任公司	國有法人股	937,651,339	15.56	正常	—
2	江西省金融控股集團有限公司	國有法人股	347,546,956	5.77	質押	132,150,000
3	中國煙草總公司江西省公司 (含江西省錦峰投資管理 有限責任公司)	國有法人股	263,000,000	4.37	正常	—
4	南昌市財政局	國家股	253,411,300	4.21	正常	—
5	萍鄉市匯翔建設發展有限公司	國有法人股	241,088,500	4.00	正常	—
6	江西省投資集團有限公司	國有法人股	180,000,000	2.99	正常	—
7	贛商聯合(江西)有限公司	一般法人股	148,308,400	2.46	質押	74,000,000
8	江西銅業股份有限公司	一般法人股	140,000,000	2.32	正常	—
9	江西省眾邦經貿有限公司	一般法人股	100,763,200	1.67	質押並且 司法凍結	100,763,200
10	江西省水利投資集團有限公司	國有法人股	99,830,800	1.66	正常	—



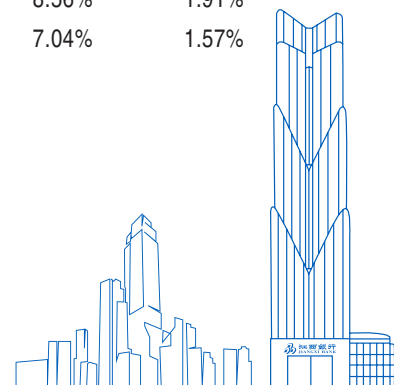
第四章 股本變動及股東情況

4.2.3 香港法規下主要股東於股份及相關股份之權益及淡倉

據本行及董事所深知，於2020年6月30日，以下本行主要股東及其他人士（本行董事、監事及最高行政人員除外）於本行股份及相關股份中，擁有或被視作擁有根據《證券及期貨條例》第XV部第2及3分部須知會本行或香港聯交所，或根據《證券及期貨條例》第336條規定須於備存之登記冊所登記的權益及淡倉：


（單位：股）

股東名稱	股份類別	權益性質	股份數目及性質 ¹	佔本行已發行類別總股本之概約百分比 ²	佔本行已發行總股本之概約百分比 ²
江西省高速公路投資集團 有限責任公司 ³	內資股	實益擁有人	937,651,339 (L)	20.04%	15.56%
江西省金融控股集團 有限公司 ⁴	內資股	實益擁有人	347,546,956 (L)	7.43%	5.77%
中國煙草總公司江西省公司 ⁵	內資股	實益擁有人	180,000,000 (L)	3.85%	2.99%
		受控法團權益	83,000,000 (L)	1.77%	1.38%
南昌市財政局 ⁶	內資股	實益擁有人	253,411,300 (L)	5.42%	4.21%
萍鄉市匯翔建設發展 有限公司 ⁷	內資股	實益擁有人	241,088,500 (L)	5.15%	4.00%
Yango Investment Limited	H股	實益擁有人	219,092,000 (L)	16.28%	3.64%
L.R. Capital Financial Holdings Limited ⁸	H股	受控法團權益	122,841,500 (L)	9.13%	2.04%
AMTD Group Company Limited ⁸	H股	受控法團權益	122,841,500 (L)	9.13%	2.04%
AMTD Asia Limited ⁸	H股	實益擁有人	122,841,500 (L)	9.13%	2.04%
華訊國際集團有限公司	H股	實益擁有人	122,776,000 (L)	9.12%	2.04%
Road Shine Developments Limited ⁹	H股	實益擁有人	115,213,000 (L)	8.56%	1.91%
CITIC Guoan Group ⁹	H股	受控法團權益	115,213,000 (L)	8.56%	1.91%
宜春發展投資集團 有限公司 ¹⁰	H股	實益擁有人	94,840,500 (L)	7.04%	1.57%



第四章 股本變動及股東情況


股東名稱	股份類別	權益性質	股份數目及 性質 ¹	佔本行已發行 類別總股本之 概約百分比 ²	佔本行已發行 總股本之 概約百分比 ²
國泰基金管理有限公司代表： 國泰－全球投資10號資產 管理計劃／Guotai Asset Management Co Ltd- CHINA GUANGFA BANK CO. LTD-GT FUND- QDII1-10委託人： 宜春發展投資集團 有限公司 ¹⁰	H股	信託受託人	94,840,500 (L)	7.04%	1.57%
Mingyuan Group Investment Limited ¹¹	H股	實益擁有人	81,308,000 (L)	6.04%	1.35%
沈天晴 ¹¹	H股	受控法團權益	81,308,000 (L)	6.04%	1.35%
王新妹 ¹¹	H股	與另一人共同 持有權益	81,308,000 (L)	6.04%	1.35%
Zhenro Hong Kong Limited ¹²	H股	實益擁有人	77,604,500 (L)	5.77%	1.29%
Zhenro International Limited ¹²	H股	受控法團權益	77,604,500 (L)	5.77%	1.29%
Zhenro Properties Group Limited ¹²	H股	受控法團權益	77,604,500 (L)	5.77%	1.29%
RoYue Limited ¹²	H股	受控法團權益	77,604,500 (L)	5.77%	1.29%
歐宗榮 ¹²	H股	受控法團權益	77,604,500 (L)	5.77%	1.29%
林淑英 ¹²	H股	與另一人共同 持有權益	77,604,500 (L)	5.77%	1.29%



第四章 股本變動及股東情況


附註：

1. (L)代表好倉，(S)代表淡倉。
2. 於2020年6月30日，本行已發行股本總額6,024,276,901股股份，其中包括內資股4,678,776,901股及H股1,345,500,000股。
3. 江西省高速公路投資集團有限責任公司為國有法人股，法定代表人：王江軍。江西省高速公路投資集團有限責任公司的控股股東為江西省交通運輸廳，實際控制人為江西省交通運輸廳，最終受益人為江西省高速公路投資集團有限責任公司。
4. 江西省金融控股集團有限公司為國有法人股，法定代表人：齊偉。江西省金融控股集團有限公司的控股股東為江西省行政事業單位資產管理中心，實際控制人為江西省行政事業單位資產管理中心，最終受益人為江西省金融控股集團有限公司。
5. 中國煙草總公司江西省公司與其全資子公司江西省錦峰投資管理有限責任公司，合併持有本行股份263,000,000股，為國有法人股，法定代表人：姜凱。中國煙草總公司江西省公司控股股東為中國煙草總公司，實際控制人為中國煙草總公司，最終受益人為中國煙草總公司江西省公司。
6. 南昌市財政局為國家股，負責人：萬昱原。最終受益人為南昌市財政局。
7. 萍鄉市匯翔建設發展有限公司為國有法人股，法定代表人：羅海萍。萍鄉市匯翔建設發展有限公司控股股東為萍鄉市滙豐投資有限公司，實際控制人為萍鄉經濟技術開發區管理委員會，最終受益人為萍鄉市匯翔建設發展有限公司。



第四章 股本變動及股東情況

8. AMTD Asia Limited直接持有本行122,841,500股股份，而AMTD Group Company Limited通過AMTD Asia (Holdings) Limited間接持有AMTD Asia Limited的100%權益。而L.R. Capital Financial Holdings Limited直接持有AMTD Group Company Limited的71.03%權益。因此，根據《證券及期貨條例》，AMTD Group Company Limited及L.R. Capital Financial Holdings Limited皆被視為於AMTD Asia Limited所持有本行之H股中擁有權益。
9. CITIC Guoan Group通過其受控法團Guoan (HK) Holdings Limited間接持有Road Shine Developments Limited所持有本行115,213,000股H股。因此，根據《證券及期貨條例》，CITIC Guoan Group及Guoan (HK) Holdings Limited分別被視為於Road Shine Developments Limited所持有本行H股中擁有權益。
10. 宜春發展投資集團有限公司為宜春市國有資產監督管理委員會全資擁有。宜春發展投資集團有限公司經信託受託人國泰基金管理有限公司持有本行股份94,840,500股。
11. Mingyuan Group Investment Limited持有本行81,308,000股股份。Mingyuan Group Investment Limited由沈天晴與王新妹全資擁有。因此，根據《證券及期貨條例》，沈天晴與其配偶王新妹被視為於Mingyuan Group Investment Limited所持有本行H股中擁有權益。
12. 歐宗榮和林淑英通過其受控法團RoYue Limited、Zhenro Properties Group Limited、Zhenro International Limited間接持有Zhenro Hong Kong Limited所持有本行77,604,500股H股。因此，根據《證券及期貨條例》，歐宗榮、其配偶林淑英、RoYue Limited、Zhenro Properties Group Limited及Zhenro International Limited被視為於Zhenro Hong Kong Limited所持有本行H股中擁有權益。



第四章 股本變動及股東情況

4.2.4 持有本行股份5%或以上的股東


參閱本章4.2.3香港法規下主要股東於股份及相關股份之權益及淡倉。

4.2.5 其他內資股主要股東情況

根據原中國銀監會2018年第一次主席會議審議通過的《商業銀行股權管理暫行辦法》(原銀監會令2018年第1號)，商業銀行主要股東是指持有或控制商業銀行百分之五以上股份或表決權，或持有資本總額或股份總額不足百分之五但對商業銀行經營管理有重大影響的股東。上述重大影響包括但不限於向商業銀行派駐董事、監事或高級管理人員。

除本章第4.2.3項「香港法規下主要股東於股份及相關股份之權益及淡倉」一節中所披露的江西省高速公路投資集團有限責任公司、江西省金融控股集團有限公司、中國煙草總公司江西省公司、南昌市財政局及萍鄉市匯翔建設發展有限公司外，以下為持有本行資本總額或股份總額不足5%但向本行派駐董事、監事或高級管理人員的內資股主要股東：


股東名稱	股份類別	權益性質	股份數目及性質 ¹	佔本行已發行 類別總股本之 概約百分比 ²	佔本行已發行 總股本之 概約百分比 ²
贛商聯合(江西)有限公司 ³	內資股	實益擁有人	148,308,400 (L)	3.17%	2.46%
江西銅業股份有限公司 ⁴	內資股	實益擁有人	140,000,000 (L)	2.99%	2.32%



第四章 股本變動及股東情況

附註：


1. (L)代表好倉，(S)代表淡倉。
2. 於2020年6月30日，本行已發行股本總額6,024,276,901股股份，其中包括內資股4,678,776,901股及H股1,345,500,000股。
3. 贛商聯合(江西)有限公司為一般法人股，法定代表人：伍暉，最終受益人為伍暉。
4. 江西銅業股份有限公司為一般法人股，法定代表人：龍子平。江西銅業股份有限公司的控股股東為江西銅業集團有限公司，實際控制人為江西省國有資產監督管理委員會，最終受益人為江西銅業股份有限公司。



第四章 股本變動及股東情況


4.2.6 報告期末內資股主要股東關聯方情況

序號	主要股東名稱	主要股東的關聯方
1	江西省高速公路投資集團有限責任公司	江西省高速公路投資集團有限責任公司的實際控制人、控股股東：江西省交通運輸廳；子公司江西公路開發有限責任公司、江西省交通工程集團有限公司、江西省高速資產經營有限責任公司、江西交通諮詢有限公司、江西贛粵高速公路股份有限公司、江西省贛崇高速公路有限責任公司、江西高速石化有限責任公司、江西昌泰高速公路有限責任公司等45家；聯營企業2家，分別為江西省瑞尋高速公路有限責任公司、江西九江長江公路大橋有限公司。
2	江西省金融控股集團有限公司	江西省金融控股集團有限公司的實際控制人、控股股東：江西省行政事業單位資產管理中心；全資子公司2家，分別為：南昌鼎祥房地產開發有限公司、江西省金控投資開發集團有限公司；持股比例佔50%以上的子公司共計2家，分別為江西瑞奇期貨有限公司、江西省再擔保股份有限公司；孫公司：江西星森國際貿易有限公司、江西金資供應鏈金融服務有限公司、全南縣恒邦置業有限公司、江西省信用擔保股份有限公司；合營企業共計6家，分別為：江西省金融資產管理股份有限公司、江西省金控外貿股份有限公司、江西聯合股權交易中心有限公司、江西省金控融資租賃股份有限公司、江西金控投資管理中心、匯通匯付股份有限公司；聯營企業1家，為江西省金控資本管理有限公司。
3	中國煙草總公司江西省公司	中國煙草總公司江西省公司的實際控制人、控股股東：中國煙草總公司；江西省煙草公司南昌市公司等全資子公司共計16家。



第四章 股本變動及股東情況

序號	主要股東名稱	主要股東的關聯方
4	南昌市財政局	無
5	萍鄉市匯翔建設發展有限公司	萍鄉市匯翔建設發展有限公司的實際控制人：萍鄉經濟技術開發區管理委員會；控股股東：萍鄉市滙豐投資有限公司；股東：萍鄉市新區建築安裝總公司、江西振興發展匯翔一號投資中心、中國農發重點建設基金有限公司；子公司：萍鄉市匯怡建設發展有限公司；孫公司：江西星星科技有限責任公司；合營企業：萍鄉市建宇置業有限公司。與萍鄉市匯翔建設發展有限公司受同一母公司控制的其他企業：萍鄉市匯盛工業投資管理有限公司、江西匯恒置業有限公司。
6	贛商聯合(江西)有限公司	贛商聯合(江西)有限公司的實際控制人：伍暉；兄弟企業南昌雅拓建築設計有限公司。其他企業江西坤城投資有限公司、江西麓匯聖源實業有限公司、江西省電子集團有限公司、江西聯創光電科技股份有限公司、江西聯融新光源協同創新有限公司、江西聯創致光科技有限公司。
7	江西銅業股份有限公司	江西銅業股份有限公司的實際控制人：江西省國有資產監督管理委員會；江西銅業股份有限公司的控股股東：江西銅業集團有限公司；直接持股100%的子公司江西銅業酒店管理有限公司等共計32家；子公司江西納米克熱電電子股份有限公司、江西銅業集團(東鄉)鑄造有限公司等；江西銅業股份有限公司的兄弟企業：江西銅業集團銅板帶有限公司等；江西銅業股份有限公司的控股股東控制的其他企業：江西銅業集團七寶山礦業有限公司等。




第四章 股本變動及股東情況

4.2.7 報告期內本行與內資股主要股東及其控股股東、實際控制人、關聯方、一致行動人、最終受益人關聯交易情況


(單位：人民幣百萬元)

序號	股東名稱	授信 餘額	企業的 控股股東	授信 餘額	實際控制人	授信 餘額	一致 行動人	授信 餘額	最終受益人	授信 餘額	關聯方	授信 餘額	合計
1	江西省高速公路 投資集團有限 責任公司	1,253.89	江西省交通運 輸廳	-	江西省交通運 輸廳	-	無	-	江西省高速公路 投資集團有限 責任公司	1,253.89	江西省高速公路 投資集團材料 有限公司	344.61	1,598.50
2	江西省金融控股 集團有限公司	600.00	江西省行政事 業單位資產 管理中心	-	江西省行政 事業單位資產 管理中心	-	無	-	江西省金融控股 集團有限公司	600.00	江西省金融資產 管理股份有限 公司 江西省再擔保 股份有限公司 江西省信用擔保 股份有限公司 江西金資供應鏈 金融服務有限 公司 全南縣恒邦置業 有限公司 江西星森國際 貿易有限公司	150.00 126.07 134.00 150.00 140.00 50.00	1,350.07




第四章 股本變動及股東情況

序號	股東名稱	授信 餘額	企業的 控股股東	授信 餘額	實際 控制人	授信 餘額	一致 行動人	授信 餘額	最終 受益人	授信 餘額	關聯方	授信 餘額	合計
3	中國煙草總公司 江西省公司 (含江西省錦峰 投資管理有限 責任公司)	-	中國煙草總公司	-	中國煙草總公司	-	無	-	中國煙草總公司 江西省公司	-	-	-	-
4	南昌市財政局	-	-	-	-	-	無	-	南昌市財政局	-	-	-	-
5	萍鄉市匯翔建設 發展有限公司	300.00	萍鄉市滬豐投資有 限公司	1,750.00	萍鄉經濟技術開發 區管理委員會	-	無	-	萍鄉市匯翔建設 發展有限公司	300.00	萍鄉市匯盛工業 投資管理 有限公司 江西星星科技 有限責任公司	800.00 495.49	3,345.49



第四章 股本變動及股東情況

序號	股東名稱	授信 餘額	企業的 控股股東	授信 餘額	實際 控制人	授信 餘額	一致 行動人	授信 餘額	最終 受益人	授信 餘額	關聯方	授信 餘額	合計
6	贛商聯合(江西) 有限公司	-	伍佰	-	伍佰	-	無	-	伍佰	-	南昌雅拓建築 設計有限公司 江西坤城投資 有限公司 江西省電子集團 有限公司 江西聯創光電 科技股份 有限公司	9.40 35.80 874.22 150.00	1,069.42
7	江西銅業股份 有限公司	-	江西銅業集團 有限公司	-	江西省國有資產 監督管理 委員會	-	無	-	江西銅業股份 有限公司	-	-	-	-
	合計	2,153.89	-	1,750.00	-	-	-	-	-	2,153.89	-	3,459.59	7,363.48




4.2.8 內資股主要股東出質銀行股權情況

截至報告期末，本行主要股東出質本行股權情況如下：

- 1 江西省金融控股集團有限公司持有本行347,546,956股，質押132,150,000股，質押率38.02%。質權人為交通銀行股份有限公司江西省分行，質押期限為2016年11月15日至2018年11月15日。
- 2 贛商聯合(江西)有限公司持有本行148,308,400股，質押74,000,000股，質押率49.90%。質權人為九江銀行股份有限公司高新支行，其中35,260,000股質押期限為2018年11月12日至2021年11月11日，38,740,000股的質押期限為2018年12月03日至2021年12月2日。

4.2.9 股東提名董事、監事情況

- 1 江西省高速公路投資集團有限責任公司提名闕泳、李占榮擔任本行董事；
- 2 江西省金融控股集團有限公司提名劉桑林擔任本行董事；
- 3 中國煙草總公司江西省公司提名卓莉萍擔任本行董事；
- 4 南昌市財政局提名鄧建新擔任本行董事；
- 5 萍鄉市匯翔建設發展有限公司提名黃鎮萍擔任本行董事；
- 6 贛商聯合(江西)有限公司提名于晗擔任本行監事；
- 7 江西銅業股份有限公司提名周敏輝擔任本行監事；
- 8 L.R. Capital Financial Holding Ltd提名劉巍擔任本行監事。



第四章 股本變動及股東情況

4.2.10 銀行被質押股權達到或超過全部股權的20%的情況

無

4.2.11 內資股主要股東質押本行股權數量達到或超過其持有本行股權的50%的情況


無

4.2.12 銀行被質押股權涉及凍結、司法拍賣、依法限制表決權或者受到其他權利限制的情況

- 1 本行共有股份6,024,276,901股，共有31戶內資股股東持有的805,896,258股股份處於質押狀態，佔本行股權的13.38%；被質押股權涉及司法凍結股份152,949,605股；被涉及司法拍賣126,600,000股。
- 2 本行已在章程中規定，當股東質押本行股權數量達到或超過其持有本行股權的50%時，要求股東出具放棄股東大會表決權的承諾函。截至報告期內，內資股質押股權數量達到或超過50%（含）的股東28戶，共有589,854,258股股份表決受限，佔股本總額9.79%。

4.2.13 購買、出售或贖回上市證券

截至報告期內，本行及其附屬公司概無購買、出售或贖回本行任何上市證券。



第五章 董事、監事、高級管理人員、員工及機構情況

5.1 截至2020年6月30日的董事、監事及高級管理人員


(一) 董事情況

董事會由十二名董事組成，包括三名執行董事、五名非執行董事及四名獨立非執行董事。董事任期為三年，可以連選連任，惟相關中國法律法規規定獨立非執行董事的任期累計不得超過六年。下表載列有關董事的若干資料。

姓名	性別	出生年月	第二屆任期 時間(附註)	於本行擔任的職務
陳曉明	男	1966.11	2019年5月31日	董事長、執行董事
羅焱	男	1969.2	2019年5月31日	執行董事、副董事長、 行長
徐繼紅	男	1965.5	2019年5月31日	執行董事、副行長、 董事會秘書
闕泳	男	1976.7	2019年5月31日	非執行董事
李占榮	男	1970.11	2019年5月31日	非執行董事
劉桑林	男	1965.10	2019年5月31日	非執行董事
卓莉萍	女	1972.12	2020年5月11日	非執行董事
鄧建新	男	1963.8	2019年5月31日	非執行董事
張蕊	女	1962.6	2019年5月31日	獨立非執行董事
張旺霞	女	1977.8	2019年5月31日	獨立非執行董事
王芸	女	1966.5	2019年5月31日	獨立非執行董事
黃顯榮	男	1962.12	2019年5月31日	獨立非執行董事

附註：

- (1) 表格列示為本行於2019年5月31日召開的2018年度股東週年大會選舉產生的第二屆董事會成員，且上述董事的董事資格已獲江西銀保監局(前身為江西銀監局)批准。
- (2) 經2019年5月31日舉行的2018年度股東週年大會批准，黃鎮萍先生獲委任為本行非執行董事，歐明剛先生及閻紅波先生獲委任為本行獨立非執行董事，彼等的任職尚待相關中國銀行業監督管理機構批准其董事資格後生效。



第五章 董事、監事、高級管理人員、員工及機構情況

(二) 監事情況


監事會由九名監事組成，包括三名職工監事、三名股東監事及三名外部監事。監事任期為三年，可以連選連任，惟根據相關中國法律法規規定外部監事的任期累計不得超過六年。下表載列有關監事的若干資料。

姓名	性別	出生年月	委任日期	於本行擔任的職務
劉福林	男	1963.11	2019年5月31日	監事長、職工監事
史忠良	男	1944.1	2019年5月31日	外部監事
李丹林	女	1964.8	2019年5月31日	外部監事
Shi Jing	男	1968.2	2019年5月31日	外部監事
于晗	男	1981.11	2019年5月31日	股東監事
周敏輝	男	1964.6	2019年5月31日	股東監事
劉巍	男	1971.10	2020年5月29日	股東監事
婁明農	男	1972.2	2020年5月28日	職工監事
陳新祥	男	1968.2	2019年5月31日	職工監事

(三) 高級管理人員情況

下表載列關於本行高級管理層的若干資料。

姓名	性別	出生年月	於本行擔任的職務
羅焱	男	1969.2	行長
陳勇	男	1962.2	副行長
徐繼紅	男	1965.5	副行長
程宗禮	男	1966.9	副行長
蔡小俊	男	1966.11	副行長
俞健	男	1974.6	副行長



第五章 董事、監事、高級管理人員、員工及機構情況

5.2 報告期內董事、監事及高級管理人員變動情況

5.2.1 董事於報告期內之變動情況

本行於2019年5月31日召開2018年度股東大會選舉產生第二屆董事會，選舉卓莉萍女士、黃鎮萍先生擔任非執行董事，選舉歐明剛先生、閻紅波先生擔任獨立非執行董事，任期自相關中國銀行業監督管理機構批准其董事資格之日起，其中卓莉萍女士的非執行董事資格已於2020年5月11日經江西銀保監局審核批覆。

5.2.2 監事於報告期內之變動情況


本行於2020年5月28日召開第一屆第十次職工代表大會，選舉婁明農先生為本行第二屆監事會職工監事。陶玉蘭女士因工作調整，於2020年5月28日起不再擔任本行職工監事。2020年5月29日召開2019年度股東大會，選舉劉巍先生為本行第二屆監事會股東監事。

5.2.3 高級管理人員於報告期內之變動情況

2020年2月4日，江西省財政廳提名俞健先生為本行副行長，2020年2月25日，本行召開的江西銀行第二屆董事會第四次會議，審議通過了《關於聘任江西銀行副行長的議案》，同意聘任俞健先生為本行副行長，已履行必要的審核程序，2020年5月28日，江西銀保監局核准俞健先生副行長任職資格，自江西銀保監局任職資格核准之日起聘任俞健先生為本行副行長。

5.2.4 董事及監事資料變更情況

黃顯榮先生於2020年6月起不再擔任AEON信貸財務(亞洲)有限公司(聯交所股份代號:00900)獨立董事;2020年5月起不再擔任香港護士管理局成員;2020年2月起不再擔任絲路國際資本有限公司的所有職位;2020年3月起擔任和暄資本香港有限公司的管理合夥人及持牌負責人。



第五章 董事、監事、高級管理人員、員工及機構情況

5.3 董事、監事之證券交易

本行已採納上市規則附錄十所載上市發行人董事進行證券交易的標準守則作為董事及監事進行證券交易的操守準則。本行已向全體董事及監事進行特別查詢而全體董事及監事均已確認彼等已於報告期內遵守上述標準守則所載規定。

報告期內，本行董事未發生買賣本行股份的行為。

報告期內，本行監事未發生買賣本行股份的行為。

5.4 董事、監事及最高行政人員的權益及淡倉

於2020年6月30日，本行董事、監事及最高行政人員於本公司或其相聯法團（定義見證券及期貨條例（第XV部）的股份、相關股份或債權證中擁有(i)根據證券及期貨條例第XV部第7及8分部須知會本行及聯交所的權益及淡倉（包括根據證券及期貨條例的有關條文被當作或視為擁有的權益及淡倉）；或(ii)記錄於根據證券及期貨條例第352條須存置的登記冊內的權益及淡倉，或(iii)根據標準守則須知會本行及聯交所的權益及淡倉如下：

I) 董事：無


II) 監事：

姓名	職位	股份類別	權益性質	直接或 間接持有 股份數目 (單位：股)	佔有關 股份類別 已發行股本的 概約百分比	佔本行 總股本概約 百分比
劉福林 ⁽¹⁾	職工監事	內資股	配偶權益	2,000	0.000043%	0.000033%
陳新祥	職工監事	內資股	實益權益	46,901	0.0010%	0.00078%

附註：

1 根據證券及期貨條例，劉福林先生被視為於其配偶聶磊女士所持有的2,000股內資股中擁有權益。

III) 最高行政人員：無



第五章 董事、監事、高級管理人員、員工及機構情況

5.5 員工情況

5.5.1 人員構成

截至報告期末，本行共有在崗員工5,039人。

1 按年齡劃分

30歲及以下人員為2,602人，佔比為52%；31-40歲人員為1,300人，佔比為26%；41-50歲人員為986人，佔比為19%；50歲以上人員為151人，佔比為3%。

2 按教育水平劃分

本科及以上學歷人員為4,530人，佔比為90%；大學專科及以下學歷人員為509人，佔比為10%。


5.5.2 員工培訓計劃

報告期內，本行秉承「人才強行」的戰略思想，始終堅持公司與員工的共同成長、相互促進的人才培養機制，堅持以員工素質提升為目標，以客戶服務為導向，構建全方位、多層次的培訓體系和善學習、重實踐的學習型組織。

報告期內，本行依據《2020年度員工教育培訓工作計劃》制定的培訓項目，聚焦E-Learning線上學習，適時開展新業務、新產品直播培訓，積極參加外部機構在線講座，組織內訓師開發、製作內部課程等，致力於打造學習型、創新型團隊。


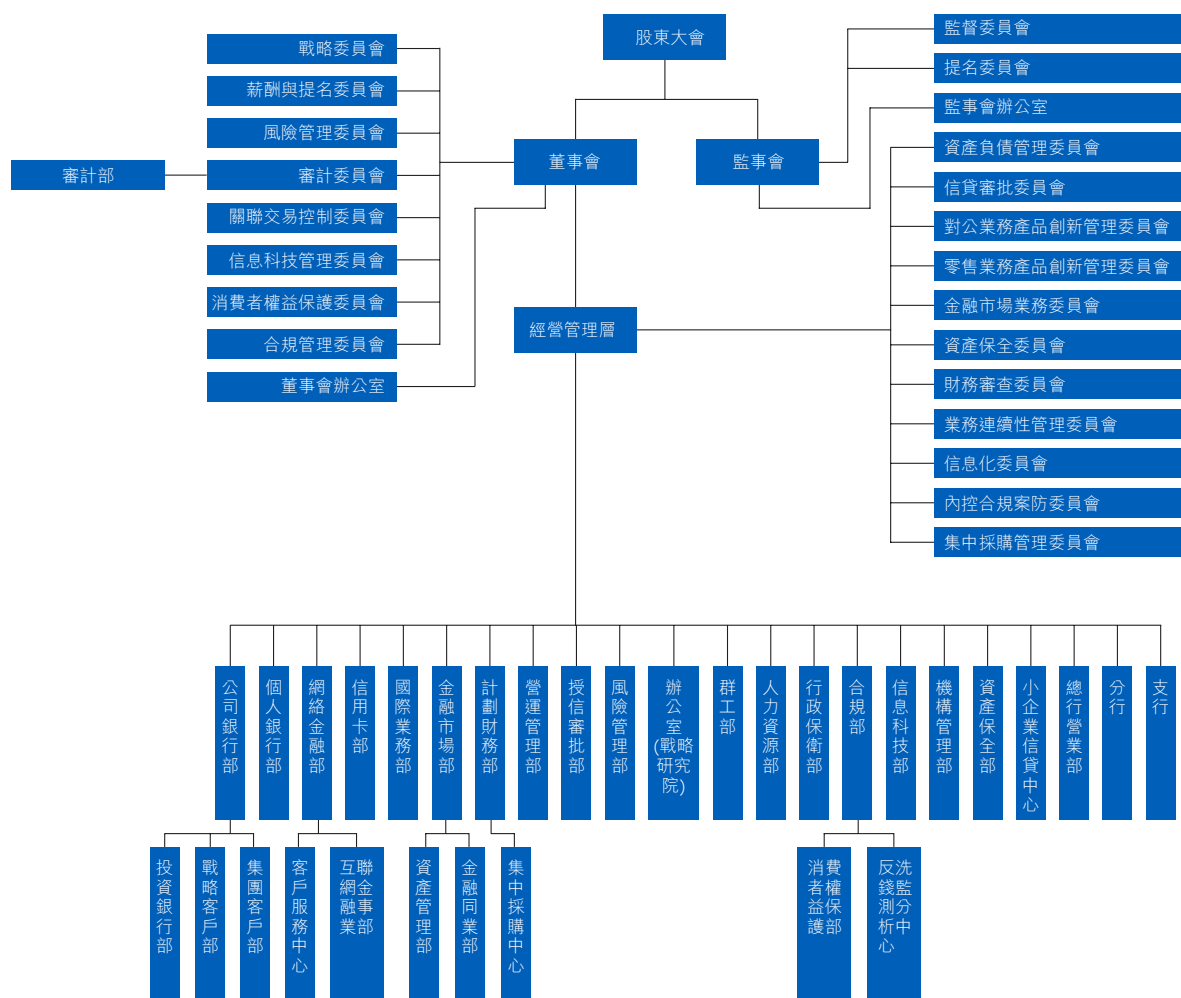
5.5.3 薪酬政策

本行已建立以崗位為基礎的薪酬制度，員工的薪酬根據崗位價值和績效考核確定。本行根據適用中國法律和法規等向員工提供社會保險，並提供住房公積金以及若干其他員工福利。截至報告期末，本行的薪酬政策未發生重大變化。



第五章 董事、監事、高級管理人員、員工及機構情況


5.6 組織架構圖



第五章 董事、監事、高級管理人員、員工及機構情況

5.7 分支機構基本情況

區域	機構名稱	營業地址（中國）	備註
江西南昌	總行	江西省南昌市紅谷灘新區 金融大街699號	下轄南昌地區86家 持牌分支機構
江西萍鄉	萍鄉分行	江西省萍鄉市安源區 建設中路198號	下轄萍鄉地區8家 持牌機構
江西九江	九江分行	江西省九江市濂溪區 長虹大道248號	下轄九江地區14家 持牌機構
江西贛州	贛州分行	江西省贛州市章貢區 贛縣路盛匯城市中心8號樓	下轄贛州地區24家 持牌機構
江西宜春	宜春分行	江西省宜春市袁州區 宜春北路636號	下轄宜春地區15家 持牌機構
江西新餘	新餘分行	江西省新余市渝水區 中山路69號	下轄新餘地區6家 持牌機構
江西上饒	上饒分行	江西省上饒市信州區 帶湖路46號	下轄上饒地區12家 持牌機構
江西吉安	吉安分行	江西省吉安市吉州區 井岡山大道西、廣場南路北 天虹商場一樓	下轄吉安地區15家 持牌機構
江西撫州	撫州分行	江西省撫州市臨川區 贛東大道618號	下轄撫州地區10家 持牌機構
江西鷹潭	鷹潭分行	江西省鷹潭市信江新區 緯四路以南、支四路以西	下轄鷹潭地區4家 持牌機構
江西景德鎮	景德鎮分行	江西省景德鎮市珠山區 廣場南路皇冠購物廣場 西一區1號樓	下轄景德鎮地區16家 持牌機構
江西南昌	小企業信貸中心	江西省南昌市西湖區 站前路96號	下轄江西省內8家 持牌機構
廣州	廣州分行	廣州市越秀區解放北路986號 首層自編號3棟102號、 第二層自編號3棟201-202號	下轄廣州地區5家 持牌機構
蘇州	蘇州分行	江蘇省蘇州工業園區 旺墩路135號融盛商務中心	下轄蘇州地區5家 持牌機構



第六章 企業管治

6.1 遵守《上市規則》附錄十四所載的企業管治守則

報告期內，本行不斷提高企業管治的透明度以保障股東利益，提升企業價值。

本行已按照上市規則的規定建立較為全面的企業管治架構。董事會及董事會轄下專門委員會的組成，均符合上市規則的規定。本行明確劃分股東大會、董事會、監事會及高級管理層的職責。股東大會是本行的最高權力機構。董事會對股東大會負責。董事會已成立八個專門委員會，專門委員會在董事會領導之下運作，並就董事會的決策提供意見。監事會監督董事會及高級管理層履行職責以及本行的財務活動、風險管理及內部控制。在董事會領導下，高級管理層負責執行董事會的決議並負責本行的日常業務與管理，並定期向董事會及監事會報告。本行行長由董事會任命，負責本行的整體業務經營與管理。

本行已採納上市規則附錄十四的企業管治守則（「守則」），並達到國內商業銀行管理辦法及企業管治的要求，並建立了良好的企業管治制度。於報告期內，本行一直遵守上市規則附錄十四所載的守則條文的所有適用守則條文。


本行致力保持高標準的企業管治。本行將繼續加強自身的企業管治，以確保遵守守則並符合股東及潛在投資者的期望。

6.2 股東大會召開情況

報告期內，本行分別舉行1次年度股東大會、1次內資股類別股東會議及1次H股類別股東會議。

本行於2020年5月29日召開了2019年度股東大會，審議通過了關於2019年度財務決算報告、2020年度財務預算報告、2019年度利潤分配方案、2020年投資計劃、2019年度董事會工作報告、2019年度監事會工作報告、修訂公司章程等15項議案，聽取了關於江西銀行2019年度重大關聯交易情況報告、2017-2021戰略規劃中期調整情況的報告。

本行於2020年5月29日召開2020年第一次內資股類別股東會議，審議通過了修訂江西銀行股份有限公司章程、修訂江西銀行股份有限公司股東大會議事規則兩項議案。



本行於2020年5月29日召開2020年第一次H股類別股東會議，審議通過了修訂江西銀行股份有限公司章程、修訂江西銀行股份有限公司股東大會議事規則兩項議案。

6.3 董事會及其專門委員會會議召開情況

報告期內，本行董事會召開了11次會議，會議審議通過了80項議案。董事會下設的8個專門委員會舉行了32次會議，包括3次戰略委員會會議、3次審計委員會會議、3次信息科技管理委員會會議、1次消費者權益保護委員會會議、5次風險管理委員會會議、5次薪酬與提名委員會會議、9次關聯交易控制委員會會議、3次合規管理委員會，會議上共審議及通過了128項議案。

6.4 監事會及其專門委員會會議召開情況


報告期內，本行監事會召開會議2次，共審議議案11項。監事會監督委員會召開會議1次，共審議和討論事項3項；監事會提名委員會召開會議2次，共審議和討論事項6項。

6.5 內部控制與內部審計

6.5.1 內部控制

報告期內，本行持續健全內部控制管理體系。

1. 持續完善內部控制管理架構，在所有一級分支機構均配置合規部和合規專職人員，構建全行矩陣式的內部控制管理隊伍，充實自上而下的內部控制管理組織架構。
2. 持續強化規章制度管理，在全行開展規章制度梳理對標工作，持續組織對標最新監管要求和先進同業，夯實規章制度的管理基礎。
3. 持續開展內控監督檢查，按照年度內控合規檢查計劃，針對信貸貸後、票據貼現等重點領域實施專項檢查，充分發揮監督檢查糾正作用。



第六章 企業管治


4. 持續強化內控問題整改跟蹤，在內控合規操作風險「三合一」系統中新增整改條線部門和合規管理部門雙重確認功能，強化問題整改管理責任，保證問題整改過程和質量控制。
5. 持續完善內控懲戒機制。組織修訂《江西銀行工作人員違規失職行為處理辦法》《江西銀行違規積分管理辦法》，進一步釐清紀律處分和違規積分的適用邊界，強化違規的懲戒力度。

報告期內，未發現本行內部控制存在重大缺陷。

6.5.2 內部審計

本集團已建立獨立的內部審計體系，董事會就確保內部審計的獨立性及有效性承擔最終責任。董事會已成立審計委員會指導及監督本行的內部審計工作，監事會負責監督內部審計工作。審計部總經理定期向董事會、審計委員會及監事會報告並知會高級管理層。審計部制定年度審計計劃，提交審計委員會及董事會批准。在日常審計中，審計部通過系統及標準化的內部審計方法審查全行的運營、信息系統、財務報告及風險管理，並評估全行內部控制及公司治理的有效性。審計部採用現場與非現場相結合的審計方式，對全行所面臨的信用風險、市場風險、操作風險及信息科技風險等各種風險進行有針對性的專項審計，並就審計情況形成審計報告。為督促被審計部門根據審計建議採取適當的糾正措施進行整改，審計部會定期對整改結果進行跟蹤，確保整改效果。

報告期內，本集團內審部門堅持「以審計精神立身、以創新規範立業、以自身建設立信」的審計理念，不斷探索和創新審計方式方法，切實履行監督服務職責，持續優化完善審計系統，細化審計質量流程控制，嚴格落實問題整改機制，重視審計成果轉化實效，有效促進本行內部控制和管理機制的完善。



7.1 債券發行及購回事項

1 已發行債券

經中國人民銀行及江西銀監局批准，2016年7月，本行發行了本金總額為人民幣15億元的五年期綠色金融債券（按固定利率每年3.7%計算，付息方式為年付，將於2021年7月14日到期）。2016年8月，本行發行了本金總額為人民幣15億元的五年期綠色金融債券（按固定利率每年3.48%計算，付息方式為年付，將於2021年8月8日到期）。以上兩期債券的募集資金已按監管機構的批准，全部用於綠色產業項目貸款。


經中國人民銀行及江西銀監局批准，2017年6月本行發行了本金總額為人民幣30億元的10年期二級資本債券（按固定利率每年5%計算，付息方式為年付，將於2027年6月7日到期），該債券可在經相關監管機構批准後於2022年6月7日由本行酌情部分或全數購回。本期債券的募集資金已依據適用法律和監管部門的批准，全部用於補充本行的二級資本。

經中國人民銀行及江西銀監局批准，2017年9月本行發行了本金總額為人民幣30億元的10年期二級資本債券（按固定利率每年5%計算，付息方式為年付，將於2027年9月28日到期），該債券可在經相關監管機構批准後於2022年9月28日由本行酌情部分或全數購回。本期債券的募集資金已依據適用法律和監管部門的批准，全部用於補充本行的二級資本。

債券概況如下表：

債券概況

債券簡稱	債券品種	發行規模	期限	債券利率	付息方式
16江西銀行綠色金融02	固定利率	人民幣15億元	5年	3.70%	年付
16江西銀行綠色金融04	固定利率	人民幣15億元	5年	3.48%	年付
17江西銀行二級01	固定利率	人民幣30億元	10年（在第5年末附有前提條件的發行人贖回權）	5.00%	年付
17江西銀行二級02	固定利率	人民幣30億元	10年（在第5年末附有前提條件的發行人贖回權）	5.00%	年付



第七章 重要事項

2 發行同業存單

截至2020年6月30日，本行上半年已發行61期同業存單，餘額共計人民幣494.45億元。

3 購回事項

報告期內，本行或其任何附屬公司無購回任何債券。

7.2 募集資金使用情況

截至報告期末，本行已發行H股股份共13.455億股，自全球發售所得款項淨額餘額約為85.98億港元。本行於全球發售募集的資金已全數按照招股書中披露的用途使用，即用於強化本行的資本基礎，以支持本集團業務的持續增長。

7.3 中期股息

董事會不建議派發截至2020年6月30日止六個月期間的中期股息。


7.4 報告期內重大訴訟、仲裁事項和重大案件情況

截至報告期末，本行作為原告、仲裁申請人且申索本金金額在人民幣3,000萬元以上的待決訴訟、仲裁案件有74筆，涉及本金總額約為人民幣54.23億元(含已核銷)；本行作為被告、被申請人且申索本金金額在人民幣1,000萬元以上的待決訴訟、仲裁案件有3筆，涉及本金總額約為人民幣1.13億元。

截至報告期末，本行預期以上待決訴訟或仲裁案件(無論單獨或共同)均不會對本行的經營及財務狀況產生重大不利影響。

7.5 重大關聯交易事項

報告期內，本行未發生對經營成果及財務狀況造成不利影響的重大關聯交易。



7.6 本行及本行董事、監事及高級管理人員受處罰的情況

報告期內，本行及本行董事、監事、高級管理人員沒有受到中國證券監督管理委員會稽查、行政處罰、通報批評和香港聯交所公開譴責的情形，也沒有受到其他監管機構對本行經營有重大影響的處罰。

7.7 重大合同及其履行情況

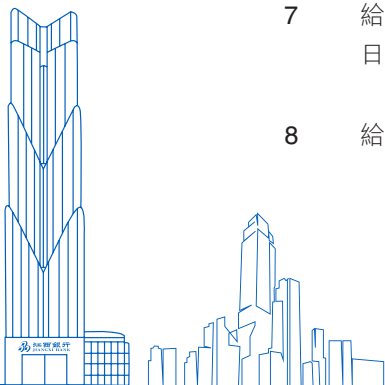
報告期內，本行未發生需披露的重大合同。

7.8 重大擔保、承諾情況

7.8.1 重大擔保事項


截至報告期末，本行有33筆重大擔保事項：

- 1 給客戶A簽發境外發債保函310,000,000美元，折人民幣21.95億元，有效期為：2019年12月3日至2023年1月3日；
- 2 給客戶B簽發境外發債保函205,000,000美元，折人民幣14.51億元，有效期為：2020年3月9日至2023年4月9日；
- 3 給客戶C簽發借款保函人民幣5億元，有效期為：2018年9月29日至2023年9月27日；
- 4 給客戶D簽發借款保函人民幣4億元，有效期為：2019年6月28日至2021年6月26日；
- 5 給客戶E簽發國內信用證人民幣3.95億元，有效期為：2020年4月14日至2020年10月14日；
- 6 給客戶F簽發國內信用證人民幣3.08億元，有效期為：2020年4月22日至2021年4月21日；
- 7 給客戶G簽發借款保函人民幣3億元，有效期為：2017年11月30日至2022年11月28日；
- 8 給客戶H簽發借款保函人民幣3億元，有效期為：2019年5月14日至2024年5月12日；



第七章 重要事項

- 9 給客戶I簽發借款保函人民幣3億元，有效期為：2020年3月31日至2021年3月31日；
- 10 給客戶J簽發國內信用證人民幣3億元，有效期為：2019年12月18日至2020年12月14日；
- 11 給客戶K簽發借款保函35,040,000美元，折人民幣2.48億元，有效期為：2019年10月25日至2020年10月23日；
- 12 給客戶L簽發借款保函35,040,000美元，折人民幣2.48億元，有效期為：2019年11月08日至2020年10月23日；
- 13 給客戶M簽發商品房預售履約保函人民幣2.24億元，有效期為：2019年10月23日至2020年10月22日；
- 14 給客戶N簽發借款保函人民幣2億元，有效期為：2020年6月28日至2021年6月25日；
- 15 給客戶O簽發國內信用證人民幣2億元，有效期為：2020年6月9日至2020年12月26日；
- 16 給客戶P簽發國內信用證人民幣2億元，有效期為：2020年1月14日至2020年7月10日；
- 17 給客戶Q簽發國內信用證人民幣2億元，有效期為：2020年1月14日至2020年7月10日；
- 18 給客戶R簽發借款保函23,500,000美元，折人民幣1.66億元，有效期為：2020年3月3日至2021年3月3日；
- 19 給客戶S簽發履約保函人民幣1.62億元，有效期為：2019年9月18日至2020年9月18日；
- 20 給客戶T簽發國內信用證人民幣1.54億元，有效期為：2020年4月3日至2021年4月2日；
- 21 給客戶U簽發國內信用證人民幣1.54億元，有效期為：2020年3月4日至2021年2月19日；
- 22 給客戶V簽發借款保函人民幣1.45億元，有效期為：2017年12月8日至2022年12月7日；



- 23 給客戶W簽發商品房預售履約保函人民幣1.38億元，有效期為：2020年3月5日至2021年11月10日；
- 24 給客戶X簽發國內信用證人民幣1.38億元，有效期為：2019年9月20日至2020年9月22日；
- 25 給客戶Y簽發商品房預售履約保函人民幣1.34億元，有效期為：2019年11月18日至2021年6月2日；
- 26 給客戶Z簽發商品房預售履約保函人民幣1.31億元，有效期為：2020年6月5日至2021年6月4日；
- 27 給客戶AA簽發借款保函人民幣1.3億元，有效期為：2017年10月25日至2022年6月27日；
- 28 給客戶AB簽發國內信用證人民幣1.25億元，有效期為：2019年11月14日至2020年11月16日；
- 29 給客戶AC簽發國內信用證人民幣1.16億元，有效期為：2020年3月2日至2021年2月19日；
- 30 給客戶AD簽發商品房預售履約保函人民幣1.15億元，有效期為：2020年1月13日至2021年6月27日；
- 31 給客戶AE簽發商品房預售履約保函人民幣1.03億元，有效期為：2019年9月10日至2020年10月1日；
- 32 給客戶AF簽發國內信用證人民幣1億元，有效期為：2020年6月8日至2021年6月4日；
- 33 給客戶AG簽發國內信用證人民幣1億元，有效期為：2020年3月12日至2021年3月15日。

7.8.2 重大承諾事項

截至報告期末，本行有1筆重大承諾事項：

給客戶AH簽發貸款承諾人民幣2.1億元，有效期為：2019年10月18日至2020年10月17日。



第七章 重要事項

7.9 審閱中期報告

本中期報告所披露的中期財務報告未經審計。畢馬威會計師事務所已根據《香港審閱工作準則》，審閱本集團按照國際會計準則理事會頒佈的《國際會計準則》所編製的截至2020年6月30日止六個月中期財務報告。

於2020年8月27日，審計委員會已審閱並確認本集團截至2020年6月30日止六個月的中期業績公告、2020年中期報告以及按照《國際會計準則》的規定編製的截至2020年6月30日止六個月的未經審計中期財務報告。

7.10 重大收購及出售附屬公司、聯營公司及合營企業

報告期內，本行未發生重大收購及出售附屬公司、聯營公司及合營企業。

7.11 聘任、解聘會計師事務所情況

本行經於2020年5月29日召開的2019年度股東週年大會審議通過，續聘畢馬威華振會計師事務所（特殊普通合伙）和畢馬威會計師事務所分別擔任本行2020年度境內及境外審計師，聘期一年。

7.12 重大資產收購、出售及企業合併事項

報告期內，本行未發生重大資產收購、出售及企業合併事項。


7.13 報告期內利潤分配情況

(1) 2019年度利潤分配

經2020年5月29日召開的本行2019年度股東週年大會審議通過，決定向全體股東每股按人民幣0.05元（含稅）分配股利。本行2019年度股息已於2020年7月28日派發。

(2) 2020年中期利潤分配

本行沒有派發且並無計劃派發截至2020年6月30日止六個月期間的中期股息。



7.14 重大投資及計劃

報告期內，本行無重大投資及計劃。

7.15 貸款協議


報告期內，本行未違反任何貸款協議。

7.16 股權激勵計劃

報告期內，本行未有實施股權激勵計劃。

7.17 期後事項

無期後事項。



致董事會審閱報告

致江西銀行股份有限公司董事會之審閱報告
(於中華人民共和國註冊成立的股份有限公司)


緒言

我們已審閱第102至214頁所載的中期財務報告，包括江西銀行股份有限公司(「貴行」)及其附屬公司(統稱「貴集團」)截至2020年6月30日的合併財務狀況表，以及截至該日止六個月期間的相關合併損益及其他綜合收益表、合併權益變動表及合併現金流量表及財務報表附註。根據《香港聯合交易所有限公司證券上市規則》規定，中期財務報告須按照其相關條文以及國際會計準則理事會頒佈的《國際會計準則》第34號「中期財務報告」編製。董事須負責根據《國際會計準則》第34號的規定編製及列報中期財務報告。

我們的責任是根據我們的審閱對中期財務報告作出結論，並按照我們雙方所協定的應聘條款，僅向全體董事會報告。除此以外，我們的報告書不可用作其他用途。我們概不就本報告書的內容，對任何其他人士負責或承擔法律責任。

審閱範圍

我們已根據香港會計師公會頒佈的《香港審閱工作準則》第2410號「獨立核數師對中期財務信息的審閱」進行審閱。中期財務報告審閱工作包括主要向負責財務會計事項的人員詢問，並實施分析和其他審閱程序。由於審閱的範圍遠較按照《香港審計準則》進行審計的範圍為小，所以不能保證我們會注意到在審計中可能會被發現的所有重大事項。因此我們不會發表任何審計意見。



結論

根據我們的審閱工作，我們並沒有注意到任何事項，使我們相信於2020年6月30日的中期財務報告在所有重大方面沒有按照《國際會計準則》第34號「中期財務報告」的規定編製。

畢馬威會計師事務所


執業會計師

香港中環

遮打道10號

太子大廈8樓

2020年8月28日

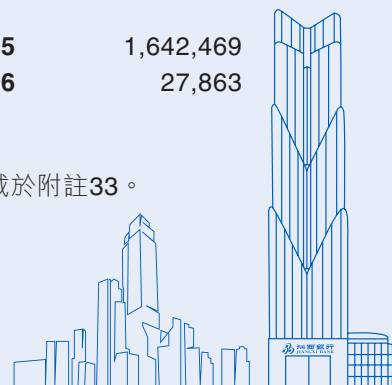


合併損益及其他綜合收益表

截至2020年6月30日止六個月－未經審計
(除特別說明外，金額單位為人民幣千元)

	附註	截至6月30日止六個月	
		2020年 (未經審計)	2019年 (未經審計)
利息收入		10,149,127	9,935,363
利息支出		(5,310,562)	(4,725,905)
利息淨收入	4	4,838,565	5,209,458
手續費及佣金收入		446,676	594,590
手續費及佣金支出		(104,086)	(290,305)
手續費及佣金淨收入	5	342,590	304,285
交易淨收益	6	29,097	79,562
金融投資所得收益淨額	7	596,738	754,976
其他營業收入	8	21,680	38,288
營業收入		5,828,670	6,386,569
營業支出	9	(1,462,756)	(1,530,838)
資產減值損失	10	(2,722,461)	(2,559,076)
營業利潤		1,643,453	2,296,655
應佔聯營公司利潤		2,255	103
稅前利潤		1,645,708	2,296,758
所得稅費用	11	(363,327)	(626,426)
期內淨利潤		1,282,381	1,670,332
淨利潤歸屬於：			
本行股東		1,256,195	1,642,469
非控制性權益		26,186	27,863

第112至214頁的附註為本財務報表的一部份。就本期盈利應付本行股東股息之詳情載於附註33。



合併損益及其他綜合收益表

截至2020年6月30日止六個月－未經審計
(除特別說明外，金額單位為人民幣千元)

		截至6月30日止六個月	
	附註	2020年 (未經審計)	2019年 (未經審計)
期內淨利潤		1,282,381	1,670,332
基本及稀釋每股盈利(人民幣元)	12	0.21	0.27
其他綜合收益稅後淨額			
後續可能會重分類至損益的項目：			
－以公允價值計量且其變動計入其他綜合收益的 金融資產：			
公允價值變動稅後淨額		(385,098)	88,910
－以公允價值計量且其變動計入其他綜合收益的 金融資產：			
預期信用損失變動稅後淨額		(42,470)	496,373
其他綜合收益稅後淨額	32(a)	(427,568)	585,283
綜合收益總額		854,813	2,255,615
綜合收益總額歸屬於：			
本行股東		828,627	2,227,752
非控制性權益		26,186	27,863
期內綜合收益總額		854,813	2,255,615

第112至214頁的附註為本財務報表的一部份。



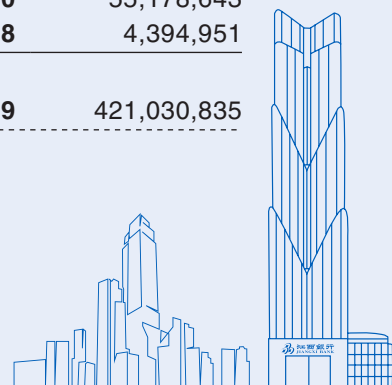
合併財務狀況表

於2020年6月30日－未經審計

(除特別說明外，金額單位為人民幣千元)

	附註	2020年 6月30日 (未經審計)	2019年 12月31日 (經審計)
資產			
現金及存放中央銀行款項	13	35,062,579	38,810,810
存放同業及其他金融機構款項	14	2,054,623	1,997,570
拆出資金	15	4,501,133	6,301,907
買入返售金融資產	16	7,995,564	6,833,743
發放貸款和墊款	17	208,649,734	202,989,370
金融投資：	18		
－ 以公允價值計量且其變動計入當期損益的 金融投資		40,701,349	34,921,594
－ 以公允價值計量且其變動計入其他綜合收益的 金融投資		28,895,434	26,075,381
－ 以攤餘成本計量的金融投資		125,047,678	128,580,694
於聯營公司的權益	19	122,962	120,707
物業及設備	21	2,430,186	2,318,010
遞延所得稅資產	22	3,765,914	3,022,733
其他資產	23	4,599,176	4,146,010
總資產		463,826,332	456,118,529
負債及權益			
負債			
向中央銀行借款		10,922,200	7,696,259
同業及其他金融機構存放款項	24	23,663,810	31,212,140
拆入資金	25	2,753,780	2,555,016
向其他金融機構借款	26	11,401,800	14,863,272
賣出回購金融資產	27	11,181,950	19,704,409
吸收存款	28	303,863,700	284,548,914
應繳所得稅		750,721	877,231
已發行債券	29	58,663,450	55,178,643
其他負債	30	4,983,628	4,394,951
總負債		428,185,039	421,030,835

第112至214頁的附註為本財務報表的一部份。



合併財務狀況表

於2020年6月30日－未經審計
(除特別說明外，金額單位為人民幣千元)

	附註	2020年 6月30日 (未經審計)	2019年 12月31日 (經審計)
權益			
股本	31	6,024,277	6,024,277
資本公積	32	13,954,103	14,381,671
盈餘公積	32	2,709,402	2,709,402
一般準備	32	5,873,807	5,873,807
未分配利潤	33	6,422,079	5,467,098
歸屬於本行股東總權益		34,983,668	34,456,255
非控制性權益		657,625	631,439
總權益		35,641,293	35,087,694
總負債及權益		463,826,332	456,118,529

本財務報表已於2020年8月28日獲董事會批准及授權發表。

陳曉明

法定代表人

羅焱

行長

徐繼紅

主管財務工作負責人

彭龍

財務機構負責人

江西銀行股份有限公司

(公司印章)

第112至214頁的附註為本財務報表的一部份。



合併權益變動表

截至2020年6月30日止六個月－未經審計
(除特別說明外，金額單位為人民幣千元)

附註	歸屬於本行股東權益					合計		
	股本	資本公積	盈餘公積	一般準備	未分配利潤			
	小計	非控制性權益						
2020年1月1日結餘	6,024,277	14,381,671	2,709,402	5,873,807	5,467,098	34,456,255	631,439	35,087,694
期內權益變動：								
期內淨利潤	-	-	-	-	1,256,195	1,256,195	26,186	1,282,381
其他綜合收益	-	(427,568)	-	-	-	(427,568)	-	(427,568)
綜合收益總額	-	(427,568)	-	-	1,256,195	828,627	26,186	854,813
利潤分配	33	-	-	-	(301,214)	(301,214)	-	(301,214)
一 對股東的分配	-	-	-	-	(301,214)	(301,214)	-	(301,214)
2020年6月30日結餘(未經審計)	6,024,277	13,954,103	2,709,402	5,873,807	6,422,079	34,983,668	657,625	35,641,293

第112至214頁的附註為本財務報表的一部份。



合併權益變動表

截至2020年6月30日止六個月一未經審計
(除特別說明外，金額單位為人民幣千元)

	歸屬於本行股東權益						合計		
	附註	股本	資本公積	盈餘公積	一般準備	未分配利潤		小計	非控制性權益
2019年7月1日結餘		6,024,277	14,305,565	2,518,794	5,505,856	5,617,537	33,972,029	600,728	34,572,757
期內權益變動：									
期內淨利潤		-	-	-	-	408,120	408,120	30,711	438,831
其他綜合收益		-	76,106	-	-	-	76,106	-	76,106
綜合收益總額		-	76,106	-	-	408,120	484,226	30,711	514,937
利潤分配	33								
— 提取盈餘公積		-	-	190,608	-	(190,608)	-	-	-
— 提取一般準備		-	-	-	367,951	(367,951)	-	-	-
2019年12月31日結餘(經審計)		6,024,277	14,381,671	2,709,402	5,873,807	5,467,098	34,456,255	631,439	35,087,694

第112至214頁的附註為本財務報表的一部份。



合併現金流量表

截至2020年6月30日止六個月－未經審計
(除特別說明外，金額單位為人民幣千元)

	截至6月30日止六個月	
	2020年 (未經審計)	2019年 (未經審計)
附註		
經營活動產生的現金流量		
稅前利潤	1,645,708	2,296,758
調整項目：		
資產減值損失	2,722,461	2,559,076
折舊及攤銷	254,863	260,055
金融投資利息收入	(3,831,390)	(3,790,086)
未實現匯兌收益	(22,932)	(37,853)
公允價值變動淨損失	30,974	2,628
金融投資所得收益淨額	(596,738)	(754,976)
應佔聯營公司利潤	(2,255)	(103)
租賃負債利息支出	24,583	26,766
已發行債券利息支出	908,694	1,078,090
出售物業及設備及其他資產的(收益)/虧損淨額	(8,486)	217
其他	(43,817)	(53,967)
	1,081,665	1,586,605
經營資產的變動		
存放中央銀行款項減少/(增加)淨額	567,752	(1,102,549)
存放同業及其他金融機構款項減少淨額	—	1,854,437
拆出資金減少淨額	—	413,026
發放貸款和墊款增加淨額	(8,059,939)	(30,612,138)
為交易而持有的金融投資增加淨額	(3,054,850)	(398,880)
其他經營資產(增加)/減少淨額	(155,316)	158,986
	(10,702,353)	(29,687,118)

第112至214頁的附註為本財務報表的一部份。

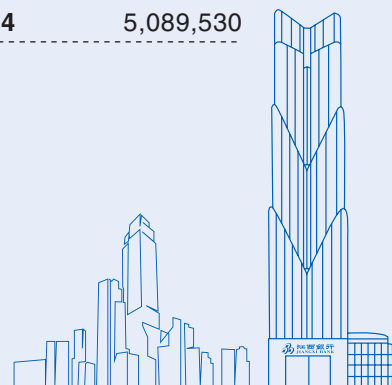


合併現金流量表

截至2020年6月30日止六個月－未經審計
(除特別說明外，金額單位為人民幣千元)

	截至6月30日止六個月	
附註	2020年 (未經審計)	2019年 (未經審計)
經營活動產生的現金流量(續)		
<i>經營負債的變動</i>		
向中央銀行借款增加淨額	3,285,267	5,051,902
同業及其他金融機構存放款項減少淨額	(7,738,252)	(355,339)
拆入資金增加／(減少)淨額	200,059	(3,850,000)
向其他金融機構借款(減少)／增加淨額	(3,430,000)	1,827,434
賣出回購金融資產(減少)／增加淨額	(8,521,860)	3,882,799
吸收存款增加淨額	19,754,610	19,941,175
其他經營負債減少淨額	(176,132)	(62,823)
	3,373,692	26,435,148
經營活動所用現金流量稅前淨額	(6,246,996)	(1,665,365)
支付所得稅	(1,104,652)	(914,113)
經營活動所用現金流量淨額	(7,351,648)	(2,579,478)
投資活動產生的現金流量		
出售及贖回投資所得款項	41,451,649	36,180,456
取得投資收益及利息收到的現金淨額	4,247,033	4,169,030
出售物業及設備及其他資產所得款項	2,044	62
投資支付的現金	(44,333,131)	(35,129,439)
購買物業及設備、無形資產及其他資產所支付的現金	(162,631)	(130,579)
投資活動所得現金流量淨額	1,204,964	5,089,530

第112至214頁的附註為本財務報表的一部份。



合併現金流量表

截至2020年6月30日止六個月－未經審計
(除特別說明外，金額單位為人民幣千元)

	附註	截至6月30日止六個月	
		2020年 (未經審計)	2019年 (未經審計)
融資活動產生的現金流量			
發行債券收到的現金	34(c)	34,206,893	25,931,840
償付債券本金所支付的現金	34(c)	(31,480,000)	(29,100,000)
償付債券利息所支付的現金	34(c)	(150,780)	(150,166)
支付的租賃本金		(72,582)	(67,677)
分配股息所支付的現金		(3)	—
融資活動所得／(所用)現金流量淨額		2,503,528	(3,386,003)
現金及現金等價物匯率變動的影響		(16,174)	(981)
現金及現金等價物減少淨額	34(a)	(3,659,330)	(876,932)
1月1日的現金及現金等價物		23,637,238	22,998,915
6月30日的現金及現金等價物	34(b)	19,977,908	22,121,983
經營活動所得現金流量淨額包括：			
收取利息		6,476,534	5,970,022
支付利息		(4,750,845)	(3,745,783)

第112至214頁的附註為本財務報表的一部份。



未經審計中期財務報告附註

(除特別說明外，金額單位為人民幣千元)


1 背景情況

江西銀行股份有限公司(「本行」)前稱南昌銀行股份有限公司，總行位於江西省南昌市。於1997年12月31日，本行由南昌市財政局、若干企業實體和自然人經中國人民銀行批准以位於南昌市的40家城市信用合作社為前身組建。於1998年2月18日，經江西省工商行政管理局批准，本行登記為南昌市商業銀行股份有限公司。

於2008年8月6日，本行由南昌市商業銀行股份有限公司更名為南昌銀行股份有限公司。於2015年12月3日，原中國銀行業監督管理委員會(「原中國銀監會」)頒佈銀監覆[2015] 658號《關於南昌銀行吸收合併景德鎮市商業銀行的批覆》。於2015年12月7日，江西省人民政府頒佈贛府字[2015] 85號《關於印發江西銀行股份有限公司組建方案的通知》，南昌銀行股份有限公司合併景德鎮市商業銀行股份有限公司的全部股本權益，並於2015年12月11日更名為江西銀行股份有限公司。

本行經原中國銀監會批准持有B0792H236010001號金融許可證。本行及其附屬公司(統稱為「本集團」)的主要業務為人民幣業務吸收存款；發放貸款；辦理國內結算；外匯業務；辦理票據承兌與貼現；發行金融債券；代理發行、代理兌付、承銷政府債券；買賣政府債券；從事同業拆借；提供擔保；代理收付款項及代理保險業務；提供保管箱業務；辦理地方財政信用周轉使用資金的委託存貸款業務及經原中國銀監會批准的其他業務(以上項目憑金融許可證經營)。本行由國務院授權的中國銀行保險監督管理委員會(「中國銀保監會」)監管。

於2018年6月，本行H股股份在香港聯合交易所有限公司主板上市(股份代號：1916)。



2 編製基準

本中期財務報告按照《香港聯合交易所有限公司證券上市規則》適用的披露條文，包括遵守由國際會計準則理事會頒佈的《國際會計準則》第34號「中期財務報告」而編製。本報告於2020年8月28日批准報出。


除將於編製2020年度財務報表時所採用的會計政策變動外，本中期財務報告所採用的會計政策與編製2019年度財務報表所採用的會計政策一致。有關任何會計政策變動之詳情載於附註3。

根據《國際會計準則》第34號編製中期財務報告要求，需要管理層作出判斷、估計及假設，該等判斷、估計及假設會影響政策的應用及所呈報的年初至今的資產、負債、收入及開支數額。實際結果有可能會與該等估計存在差異。

本中期財務報告載有簡明合併財務報表及節選解釋附註。選取的附註僅限於有助於理解本集團自2019年年度財務報告以來財務狀況和業績變化的重要事件和交易。簡明中期合併財務報表及相關附註並未包括根據《國際財務報告準則》要求編製的整套財務報表所需的全部資料。

本中期財務報告未經審計，但已由畢馬威會計師事務所根據香港會計師公會頒佈的《香港審閱工作準則》第2410號「獨立核數師對中期財務資料的審閱」進行審閱。

本中期財務報告內所載的截至2019年12月31日止財政年度的比較財務信息並不構成本行於該財政年度的法定年度合併財務報表，而是摘錄自該財務報表。



未經審計中期財務報告附註

(除特別說明外，金額單位為人民幣千元)

3 會計政策變更

本集團在當前會計期間的財務報表採用了國際會計準則理事會發佈的以下國際財務報告準則修訂本：

對《國際財務報告準則第3號》的修訂，業務的定義


本次修訂澄清了業務的定義，並就如何確定一項交易是否構成企業合併提供了進一步的指引。本次修訂提供了執行「集中度測試」的選擇，若測試所購買的總資產幾乎所有的公允價值都集中於單項可辨認資產或一組類似的可辨認資產，可以簡化評估所取得的一組活動和資產構成一項資產購買而非業務收購。

對《國際財務報告準則第16號》的修訂，新型冠病毒疫情相關租金減讓

本次修訂提供了一項承租人可自願採用的簡化方法，允許承租人無需評估由新型冠病毒疫情直接引發的租金減讓是否構成租賃修改，而是直接將這些租金減讓視為非租賃修改。

對《國際財務報告準則第16號》的修訂，新型冠病毒疫情相關租金減讓

上述變動對本集團於本中期財務報告中編製或呈列於當前或過往期間的業績及財務狀況產生無重大影響。本集團尚未採用任何在當前會計期間尚未生效的新準則或解釋。




未經審計中期財務報告附註

(除特別說明外，金額單位為人民幣千元)

4 利息淨收入

	截至6月30日止六個月	
	2020年	2019年
利息收入		
存放中央銀行款項利息收入	242,258	221,046
存放同業及其他金融機構款項利息收入	4,811	19,925
拆出資金利息收入	23,683	53,641
買入返售金融資產利息收入	126,932	198,322
發放貸款和墊款利息收入		
— 公司貸款和墊款	3,571,812	3,047,471
— 個人貸款和墊款	2,075,287	2,433,530
— 票據貼現	272,954	171,342
金融投資利息收入	3,831,390	3,790,086
小計	10,149,127	9,935,363
利息支出		
向中央銀行借款利息支出	(144,851)	(43,815)
同業及其他金融機構存放款項利息支出	(422,655)	(647,769)
拆入資金利息支出	(61,528)	(96,538)
向其他金融機構借款利息支出	(262,815)	(264,833)
賣出回購金融資產利息支出	(126,709)	(184,507)
吸收存款利息支出	(3,383,310)	(2,410,353)
已發行債券利息支出	(908,694)	(1,078,090)
小計	(5,310,562)	(4,725,905)
利息淨收入	4,838,565	5,209,458



未經審計中期財務報告附註

(除特別說明外，金額單位為人民幣千元)


5 手續費及佣金淨收入

	截至6月30日止六個月	
	2020年	2019年
手續費及佣金收入		
代理及託管業務手續費	164,367	242,063
銀行卡服務手續費	98,230	104,842
承兌及擔保手續費	82,282	26,172
金融租賃手續費	55,186	148,900
結算和電子渠道業務手續費	34,631	56,283
顧問及諮詢手續費	10,366	16,228
其他	1,614	102
小計	446,676	594,590
手續費及佣金支出		
平台合作服務手續費	(40,800)	(239,105)
金融租賃手續費	(27,375)	(7,449)
結算與清算手續費	(18,489)	(26,587)
交易業務手續費	(16,982)	(16,995)
其他	(440)	(169)
小計	(104,086)	(290,305)
手續費及佣金淨收入	342,590	304,285

6 交易淨收益

	截至6月30日止六個月	
	2020年	2019年
債券淨收益	29,097	79,562

債券淨收益包括買賣交易性金融資產及其公允價值變動產生的收益。



未經審計中期財務報告附註

(除特別說明外，金額單位為人民幣千元)


7 金融投資所得收益淨額

	註	截至6月30日止六個月	
		2020年	2019年
已實現基金收益		499,080	154,982
以公允價值計量且其變動計入當期損益的金融投資收益淨額	(i)	34,845	567,921
以攤餘成本計量的金融投資收益淨額		33,239	—
以公允價值計量且其變動計入其他綜合收益的金融投資收益淨額		29,574	30,573
股息收入		—	1,500
合計		596,738	754,976

- (i) 以公允價值計量且其變動計入當期損益的金融投資的收益淨額包括除持有的交易性債券以外的以公允價值計量變動計入當期損益類資產的投資收益和公允價值變動。

8 其他營業收入

	截至6月30日止六個月	
	2020年	2019年
匯兌收益	22,932	6,097
政府補助	9,373	14,181
租金收入	4,650	2,383
出售非流動資產淨收益／(虧損)	8,486	(217)
其他	(23,761)	15,844
合計	21,680	38,288



未經審計中期財務報告附註


(除特別說明外，金額單位為人民幣千元)

9 營業支出

	截至6月30日止六個月	
	2020年	2019年
員工成本		
— 工資、獎金及津貼	667,167	552,581
— 社會保險及補充退休福利	66,107	115,517
— 住房公積金	50,649	43,218
— 員工福利	34,345	36,802
— 職工教育費用及工會經費	25,963	12,135
— 其他	10,798	2,479
小計	855,029	762,732
折舊及攤銷	254,863	260,055
稅金及附加	65,456	60,102
租賃負債利息支出	24,583	26,766
租金及物業管理費用	8,436	51,981
其他一般及行政支出	254,389	369,202
合計	1,462,756	1,530,838

10 資產減值損失

	截至6月30日止六個月	
	2020年	2019年
發放貸款和墊款	2,236,313	1,625,540
金融投資	313,415	969,231
其他	172,733	(35,695)
合計	2,722,461	2,559,076



11 所得稅費用


(a) 所得稅費用：

	註	截至6月30日止六個月	
		2020年	2019年
當期所得稅		903,056	838,617
以前年度所得稅調整		75,086	70,063
遞延所得稅的變動	22(b)	(614,815)	(282,254)
合計		363,327	626,426

(b) 所得稅與會計利潤的關係：

	註	截至6月30日止六個月	
		2020年	2019年
稅前利潤		1,645,708	2,296,758
法定稅率		25%	25%
按法定稅率計算的所得稅		411,427	574,189
稅務的影響：			
免稅收入	(i)	(206,594)	(90,365)
不可抵稅支出		83,408	72,539
以前年度所得稅調整		75,086	70,063
所得稅費用		363,327	626,426

(i) 免稅收入主要指中國政府債券利息收入和投資基金的已實現收益。



未經審計中期財務報告附註

(除特別說明外，金額單位為人民幣千元)

12 基本及稀釋每股盈利

	截至6月30日止六個月	
	2020年	2019年
歸屬於本行股東的淨利潤	1,256,195	1,642,469
普通股加權平均數(千股)	6,024,277	6,024,277
歸屬於本行股東的基本及稀釋每股盈利(人民幣元)	0.21	0.27

由於本行於報告期內並無任何具有稀釋影響的潛在股份，所以基本及稀釋每股盈利並無任何差異。

13 現金及存放中央銀行款項

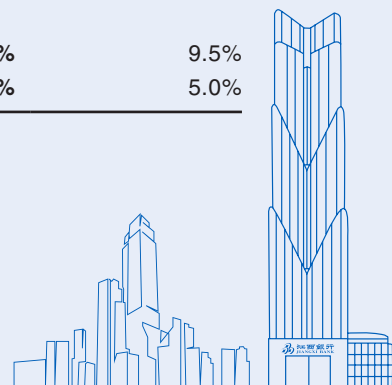
	註	2020年 6月30日	2019年 12月31日
庫存現金		687,037	716,685
存放中央銀行			
— 法定存款準備金	(a)	29,583,256	27,090,864
— 超額存款準備金	(b)	4,639,776	7,790,607
— 財政性存款		139,982	3,199,718
小計		35,050,051	38,797,874
應計利息		12,528	12,936
合計		35,062,579	38,810,810

(a) 法定存款準備金為本集團按規定向中國人民銀行繳存的存款準備金。本行法定存款準備金的繳存比率為：

	2020年6月30日	2019年12月31日
人民幣存款繳存比率	10.0%	9.5%
外幣存款繳存比率	5.0%	5.0%

上述法定存款準備金不可用於本行的日常業務運作。

(b) 超額存款準備金存放於中國人民銀行主要用於資金清算用途。



未經審計中期財務報告附註

(除特別說明外，金額單位為人民幣千元)

14 存放同業及其他金融機構款項

按交易對手類型和所在地區分析

	2020年 6月30日	2019年 12月31日
存放中國境內款項		
— 銀行	1,003,867	1,098,896
存放中國境外款項		
— 銀行	1,052,215	897,780
總結餘	2,056,082	1,996,676
應計利息	960	1,122
減：減值損失準備	(2,419)	(228)
淨結餘	2,054,623	1,997,570

15 拆出資金

按交易對手類型和所在地區分析

	2020年 6月30日	2019年 12月31日
中國境內		
— 其他金融機構	4,500,000	6,300,000
應計利息	1,991	3,019
減：減值損失準備	(858)	(1,112)
淨結餘	4,501,133	6,301,907



未經審計中期財務報告附註

(除特別說明外，金額單位為人民幣千元)

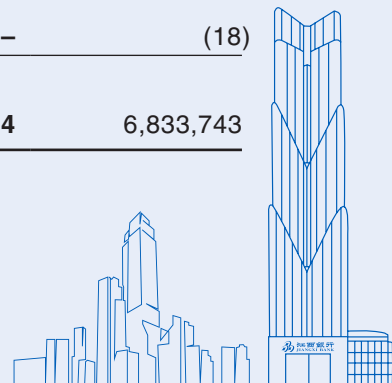
16 買入返售金融資產

(a) 按交易對手類型和所在地區分析

	2020年 6月30日	2019年 12月31日
中國境內		
— 銀行	7,995,100	6,833,270
應計利息	464	491
減：減值損失準備	—	(18)
淨結餘	7,995,564	6,833,743

(b) 按抵押物類型分析

	2020年 6月30日	2019年 12月31日
債券		
— 政府債券	2,400,000	5,699,400
— 政策性銀行債券	5,595,100	799,460
— 商業銀行及其他金融機構債券	—	84,150
— 企業債券	—	250,260
小計	7,995,100	6,833,270
應計利息	464	491
減：減值損失準備	—	(18)
淨結餘	7,995,564	6,833,743



未經審計中期財務報告附註

(除特別說明外，金額單位為人民幣千元)

17 發放貸款和墊款

(a) 按性質分析

	2020年 6月30日	2019年 12月31日
以攤餘成本計量的發放貸款和墊款		
公司貸款和墊款	117,443,444	112,289,372
個人貸款和墊款		
— 個人住房按揭貸款	59,471,234	55,481,153
— 個人經營性貸款	7,721,702	8,080,562
— 個人消費貸款	4,441,511	13,458,846
— 信用卡	3,723,062	3,706,981
小計	75,357,509	80,727,542
以攤餘成本計量的發放貸款和墊款總額	192,800,953	193,016,914
應計利息	659,875	765,603
減：以攤餘成本計量的發放貸款和墊款減值損失準備	(9,314,658)	(7,793,362)
以攤餘成本計量的發放貸款和墊款淨額	184,146,170	185,989,155
以公允價值計量且其變動計入其他綜合收益的 發放貸款和墊款		
公司貸款和墊款	1,180,439	1,552,483
票據貼現	23,323,125	15,447,732
以公允價值計量且其變動計入其他綜合收益的 發放貸款和墊款賬面價值	24,503,564	17,000,215
發放貸款和墊款賬面價值	208,649,734	202,989,370




未經審計中期財務報告附註

(除特別說明外，金額單位為人民幣千元)

17 發放貸款和墊款(續)

(b) 按客戶行業分佈情況分析

	2020年6月30日		
	金額	比例	有抵押貸款 和墊款
租賃和商務服務業	28,960,449	13.33%	10,153,276
批發和零售業	18,428,253	8.48%	4,661,930
水利、環境和公共設施管理業	16,511,078	7.60%	4,789,614
製造業	15,596,986	7.18%	1,839,643
建築業	13,065,600	6.01%	1,962,966
房地產業	10,174,384	4.68%	4,034,365
交通運輸、倉儲和郵政服務業	2,576,361	1.19%	1,387,060
衛生和社會工作	1,898,399	0.87%	88,378
電力、熱力、燃氣及水的生產和供應業	1,735,954	0.80%	759,362
信息傳輸、計算機服務和軟件業	1,616,078	0.74%	210,525
其他	8,060,341	3.71%	1,666,372
公司貸款和墊款小計	118,623,883	54.59%	31,553,491
個人貸款和墊款	75,357,509	34.68%	60,994,328
票據貼現	23,323,125	10.73%	—
發放貸款和墊款總額	217,304,517	100.00%	92,547,819



未經審計中期財務報告附註


(除特別說明外，金額單位為人民幣千元)

17 發放貸款和墊款(續)

(b) 按客戶行業分佈情況分析(續)

2019年12月31日

	金額	比例	有抵押貸款 和墊款
租賃和商務服務業	26,183,587	12.47%	10,036,462
批發和零售業	19,376,997	9.23%	5,113,582
水利、環境和公共設施管理業	16,702,338	7.95%	5,508,095
製造業	12,575,138	5.99%	2,019,960
建築業	11,309,428	5.39%	2,029,482
房地產業	10,676,667	5.08%	3,828,860
交通運輸、倉儲和郵政服務業	2,407,706	1.15%	1,638,439
金融業	1,899,756	0.90%	—
信息傳輸、計算機服務和軟件業	1,699,123	0.81%	290,706
電力、熱力、燃氣及水的生產和供應業	1,606,695	0.77%	873,385
其他	9,404,420	4.47%	2,466,869
公司貸款和墊款小計	113,841,855	54.21%	33,805,840
個人貸款和墊款	80,727,542	38.44%	57,593,074
票據貼現	15,447,732	7.35%	—
發放貸款和墊款總額	210,017,129	100.00%	91,398,914



未經審計中期財務報告附註


(除特別說明外，金額單位為人民幣千元)

17 發放貸款和墊款(續)

(c) 按地理區域分析

	2020年6月30日	
	金額	比例
南昌地區	91,477,614	42.10%
江西省內(除南昌地區外)	80,484,687	37.04%
江西省外	27,124,696	12.48%
總行	18,217,520	8.38%
發放貸款和墊款總額	217,304,517	100.00%

	2019年12月31日	
	金額	比例
南昌地區	87,130,155	41.49%
江西省內(除南昌地區外)	75,300,619	35.85%
江西省外	30,845,347	14.69%
總行	16,741,008	7.97%
發放貸款和墊款總額	210,017,129	100.00%



未經審計中期財務報告附註

(除特別說明外，金額單位為人民幣千元)


17 發放貸款和墊款(續)

(d) 按抵押物類型分析

	2020年 6月30日	2019年 12月31日
信用貸款	16,916,376	23,489,528
保證貸款	101,843,685	86,549,984
抵押貸款	92,547,819	91,398,914
質押貸款	5,996,637	8,578,703
發放貸款和墊款總額	217,304,517	210,017,129
應計利息	659,875	765,603
減：以攤餘成本計量的發放貸款和墊款減值損失準備	(9,314,658)	(7,793,362)
發放貸款和墊款淨額	208,649,734	202,989,370

(e) 已逾期貸款的逾期期限分析

	2020年6月30日				合計
	逾期3個月 以內 (含3個月)	逾期3個月 至1年 (含1年)	逾期1年以上 3年以內 (含3年)	逾期3年以上	
信用貸款	192,562	522,519	225,880	3,036	943,997
保證貸款	1,136,809	2,116,578	892,739	162,866	4,308,992
抵押貸款	889,472	1,713,388	402,613	346,801	3,352,274
質押貸款	1,040	7	223,110	10,103	234,260
合計	2,219,883	4,352,492	1,744,342	522,806	8,839,523
佔發放貸款和墊款總額的百分比	1.02%	2.00%	0.80%	0.24%	4.06%



未經審計中期財務報告附註


(除特別說明外，金額單位為人民幣千元)

17 發放貸款和墊款(續)

(e) 已逾期貸款的逾期期限分析(續)

	2019年12月31日				合計
	逾期3個月 以內 (含3個月)	逾期3個月 至1年 (含1年)	逾期1年以上 3年以內 (含3年)	逾期3年以上	
信用貸款	234,159	654,014	51,069	1,408	940,650
保證貸款	2,555,944	1,198,194	777,742	135,947	4,667,827
抵押貸款	1,595,181	985,880	346,024	346,979	3,274,064
質押貸款	15,240	21,948	213,660	10,103	260,951
合計	4,400,524	2,860,036	1,388,495	494,437	9,143,492
佔發放貸款和墊款總額的百分比	2.10%	1.36%	0.66%	0.24%	4.36%

已逾期貸款是指所有或部份本金或利息已逾期1天以上(含1天)的貸款。




未經審計中期財務報告附註

(除特別說明外，金額單位為人民幣千元)

17 發放貸款和墊款(續)

(f) 貸款和墊款及減值損失準備分析

	2020年6月30日			合計
	未來12個月 預期信用損失	整個存續期	整個存續期	
		預期信用損失 - 未發生 信用減值	預期信用損失 - 已發生 信用減值	
以攤餘成本計量的發放貸款和墊款總額	173,490,165	10,095,533	9,215,255	192,800,953
應計利息	540,642	44,755	74,478	659,875
減：以攤餘成本計量的發放貸款和 墊款減值損失準備	(1,354,307)	(1,261,038)	(6,699,313)	(9,314,658)
以攤餘成本計量的發放貸款和墊款賬面價值	172,676,500	8,879,250	2,590,420	184,146,170
以公允價值計量且其變動計入其他綜合收益 的發放貸款和墊款賬面價值	24,503,564	-	-	24,503,564
發放貸款和墊款賬面價值	197,180,064	8,879,250	2,590,420	208,649,734




未經審計中期財務報告附註

(除特別說明外，金額單位為人民幣千元)

17 發放貸款和墊款(續)

(f) 貸款和墊款及減值損失準備分析(續)

	2019年12月31日			合計
	未來12個月 預期信用損失	整個存續期	整個存續期	
		預期信用損失 — 未發生 信用減值	預期信用損失 — 已發生 信用減值	
以攤餘成本計量的發放貸款和墊款總額	170,240,982	17,126,683	5,649,249	193,016,914
應計利息	717,386	34,226	13,991	765,603
減：以攤餘成本計量的發放貸款和墊款減值 損失準備	(1,091,078)	(2,166,126)	(4,536,158)	(7,793,362)
以攤餘成本計量的發放貸款和墊款賬面價值	169,867,290	14,994,783	1,127,082	185,989,155
以公允價值計量且其變動計入其他綜合收益 的發放貸款和墊款賬面價值	17,000,215	—	—	17,000,215
發放貸款和墊款賬面價值	186,867,505	14,994,783	1,127,082	202,989,370



未經審計中期財務報告附註

(除特別說明外，金額單位為人民幣千元)

17 發放貸款和墊款(續)

(g) 減值損失準備變動情況(續)

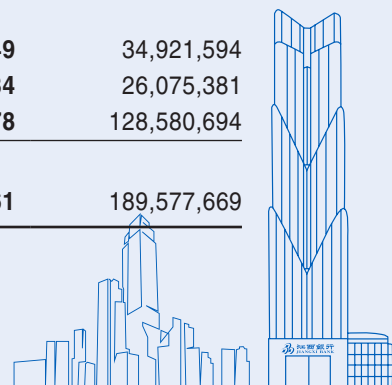
(ii) 以公允價值計量且其變動計入其他綜合收益的發放貸款和墊款減值損失準備變動：

	截至2020年6月30日止六個月			
	未來12個月 預期信用損失	整個存續期 預期信用損失 — 未發生 信用減值	整個存續期 預期信用損失 — 已發生 信用減值	合計
於1月1日	53,226	—	—	53,226
本期計提	5,122	—	—	5,122
於6月30日	58,348	—	—	58,348

	截至2019年12月31日止年度			
	未來12個月 預期信用損失	整個存續期 預期信用損失 — 未發生 信用減值	整個存續期 預期信用損失 — 已發生 信用減值	合計
於1月1日	5,962	3,794	—	9,756
本年計提/(轉回)	47,264	(3,794)	—	43,470
於12月31日	53,226	—	—	53,226

18 金融投資

	註	2020年 6月30日	2019年 12月31日
以公允價值計量且其變動計入當期損益的金融投資	(a)	40,701,349	34,921,594
以公允價值計量且其變動計入其他綜合收益的金融投資	(b)	28,895,434	26,075,381
以攤餘成本計量的金融投資	(c)	125,047,678	128,580,694
合計		194,644,461	189,577,669



18 金融投資(續)

(a) 以公允價值計量且其變動計入當期損益的金融投資


	註	2020年 6月30日	2019年 12月31日
以下中國境內機構發行的債券	(i)		
— 政府		514,276	163,334
— 政策性銀行		4,879,192	2,364,048
— 商業銀行及其他金融機構		446,838	—
— 企業		4,747,281	4,511,913
小計		10,587,587	7,039,295
權益工具投資	(ii)	119,044	139,185
基金投資	(iii)	23,770,654	17,893,984
其他金融投資	(iv)	6,224,064	9,849,130
合計		40,701,349	34,921,594
上市		110,098	130,239
非上市		40,591,251	34,791,355
合計		40,701,349	34,921,594

(i) 債券中有部份用於回購協議交易的質押(詳見附註38(e))，概無其他投資存在投資變現的重大限制。

(ii) 本集團通過抵債獲取的權益工具投資，本集團有意在機會合適時將其處置。

(iii) 本集團持有的基金投資為金融機構發行的貨幣基金及債券基金。

(iv) 本集團持有的以公允價值計量且其變動計入當期損益的其他金融投資包括金融機構發行的理財產品以及證券公司和信託計劃管理的投資管理產品。




未經審計中期財務報告附註

(除特別說明外，金額單位為人民幣千元)

18 金融投資(續)

(b) 以公允價值計量且其變動計入其他綜合收益的金融投資

	註	2020年 6月30日	2019年 12月31日
以下中國境內機構發行的債券	(i)		
— 政府		2,796,141	2,288,748
— 政策性銀行		11,239,597	7,724,004
— 企業		1,261,938	1,114,351
小計		15,297,676	11,127,103
證券公司和信託計劃管理的投資管理產品		13,329,478	14,619,873
權益工具投資	(ii)	10,250	10,250
應計利息		258,030	318,155
合計		28,895,434	26,075,381
非上市		28,895,434	26,075,381
於其他綜合收益中確認的減值損失準備	(iii)	(765,715)	(813,307)




18 金融投資 (續)

(b) 以公允價值計量且其變動計入其他綜合收益的金融投資 (續)

- (i) 債券中有部份用於回購協議交易的質押 (詳見附註38(e))，概無其他投資存在投資變現的重大限制。
- (ii) 因本集團有意長期持有上述權益工具投資，本集團指定下表所載投資為以公允價值計量且其變動計入其他綜合收益的權益工具投資。詳情如下：

	2020年 6月30日	截至2020年 6月30日止 六個月確認的 股利收入	2019年 12月31日	截至2019年 12月31日止 年度確認的 股利收入
城市商業銀行清算中心	250	—	250	—
中國銀聯股份有限公司	10,000	—	10,000	1,500
合計	10,250	—	10,250	1,500
非上市	10,250		10,250	

本集團於截至2020年6月30日止六個月並未出售上述權益工具投資。



未經審計中期財務報告附註

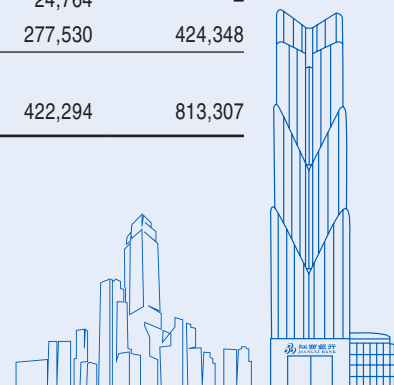
(除特別說明外，金額單位為人民幣千元)

18 金融投資 (續)

(b) 以公允價值計量且其變動計入其他綜合收益的金融投資 (續)

(iii) 以公允價值計量且其變動計入其他綜合收益的金融投資減值準備變動情況如下：

	截至2020年6月30日止六個月			
	未來12個月 預期信用損失	整個存續期 預期信用損失	整個存續期 預期信用損失	合計
		— 未發生 信用減值	— 已發生 信用減值	
於1月1日	189,427	201,586	422,294	813,307
轉移：				
— 至整個存續期預期信用損失				
— 未發生信用減值	(1,523)	1,523	—	—
— 至整個存續期預期信用損失				
— 已發生信用減值	(52)	(201,587)	201,639	—
本期計提／(轉回)	40,014	13,163	(100,769)	(47,592)
於6月30日	227,866	14,685	523,164	765,715
	截至2019年12月31日止年度			
	未來12個月 預期信用損失	整個存續期 預期信用損失	整個存續期 預期信用損失	合計
		— 未發生 信用減值	— 已發生 信用減值	
於1月1日	236,325	32,634	120,000	388,959
轉移：				
— 至未來12個月預期信用損失	4,403	(4,403)	—	—
— 至整個存續期預期信用損失				
— 未發生信用減值	(16,254)	16,254	—	—
— 至整個存續期預期信用損失				
— 已發生信用減值	(4,045)	(20,719)	24,764	—
本年(轉回)／計提	(31,002)	177,820	277,530	424,348
於12月31日	189,427	201,586	422,294	813,307



18 金融投資 (續)

(c) 以攤餘成本計量的金融投資

	註	2020年 6月30日	2019年 12月31日
以下中國境內機構發行的債券	(i)		
— 政府		18,896,219	15,857,902
— 政策性銀行		19,687,733	20,967,417
— 商業銀行及其他金融機構		30,000	30,000
小計		38,613,952	36,855,319
證券公司和信託計劃管理的投資管理產品		90,695,133	95,772,710
應計利息		1,261,089	1,148,860
減：減值損失準備	(ii)	(5,522,496)	(5,196,195)
賬面淨值		125,047,678	128,580,694
非上市		125,047,678	128,580,694



未經審計中期財務報告附註

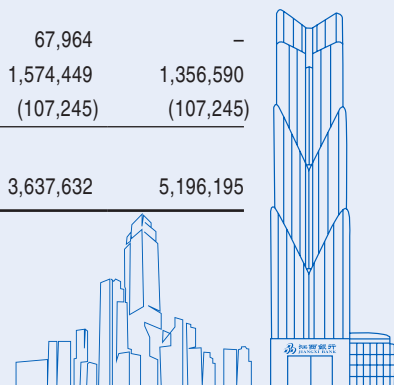
(除特別說明外，金額單位為人民幣千元)

18 金融投資 (續)

(c) 以攤餘成本計量的金融投資 (續)

- (i) 債券中有部份用於回購協議交易的質押 (詳見附註38(e))，概無其他投資存在投資變現的重大限制。
- (ii) 以攤餘成本計量的金融投資減值準備變動情況如下：

	截至2020年6月30日止六個月			合計
	未來12個月 預期信用損失	整個存續期 預期信用損失 — 未發生 信用減值	整個存續期 預期信用損失 — 已發生 信用減值	
於1月1日	1,239,372	319,191	3,637,632	5,196,195
轉移：				
— 至整個存續期預期信用損失				
— 已發生信用減值	(2,014)	(163,792)	165,806	-
本期(轉回)/計提	(172,096)	(5,684)	538,787	361,007
其他	-	-	(34,706)	(34,706)
於6月30日	1,065,262	149,715	4,307,519	5,522,496
	截至2019年12月31日止年度			合計
	未來12個月 預期信用損失	整個存續期 預期信用損失 — 未發生 信用減值	整個存續期 預期信用損失 — 已發生 信用減值	
於1月1日	1,603,073	103,195	2,240,582	3,946,850
轉移：				
— 至未來12個月預期信用損失	27,638	(27,638)	-	-
— 至整個存續期預期信用損失				
— 未發生信用減值	(4,476)	142,594	(138,118)	-
— 至整個存續期預期信用損失				
— 已發生信用減值	(25,267)	(42,697)	67,964	-
本年(轉回)/計提	(361,596)	143,737	1,574,449	1,356,590
本年轉出	-	-	(107,245)	(107,245)
於12月31日	1,239,372	319,191	3,637,632	5,196,195




19 於聯營公司的權益

下表載列對於本集團屬並非個別重大聯營公司。該等聯營公司均為非上市企業實體，且無法取得市場報價：

註	2020年 6月30日	2019年 12月31日
南昌大豐村鎮銀行有限責任公司	59,636	58,221
南豐桔都村鎮銀行有限責任公司	26,416	25,446
四平鐵東德豐村鎮銀行股份有限公司	19,195	18,486
廣昌南銀村鎮銀行股份有限公司	13,076	13,758
進賢瑞豐村鎮銀行有限責任公司	4,639	4,796
合計	(a) / (b) 122,962	120,707

(a) 下表載列本集團並非個別重大的聯營公司匯總信息：

	2020年 6月30日	2019年 12月31日
於本集團合併財務狀況表內並非個別重大聯營公司的 匯總賬面值	122,962	120,707
本集團分佔該等聯營公司業績的總金額		
— 持續經營業務產生的利潤	2,255	1,985
— 其他綜合收益	-	-
— 綜合收益總額	2,255	1,985



未經審計中期財務報告附註

(除特別說明外，金額單位為人民幣千元)

19 於聯營公司的權益(續)

(b) 本集團並非個別重大的聯營公司詳細資料如下：

(i) 南昌大豐村鎮銀行有限責任公司(「南昌大豐」)於2010年9月30日在江西省南昌縣註冊成立，註冊資本為人民幣220.00百萬元。南昌大豐的主要業務為提供公司及零售銀行服務。截至2020年6月30日，本行擁有南昌大豐28.18%的股權(2019年12月31日：28.18%)。

(ii) 南豐桔都村鎮銀行有限責任公司(「南豐桔都」)於2011年12月20日在江西省撫州市南豐縣註冊成立，註冊資本為人民幣50.00百萬元。南豐桔都的主要業務為提供公司及零售銀行服務。

於2019年1月10日，江西銀保監局發佈贛銀保監復[2019]30號《關於南豐桔都村鎮銀行有限責任公司股權變更的批復》，同意本行受讓正邦集團有限公司持有的南豐桔都村鎮銀行500萬股股權，每股人民幣1.00元。截至2020年6月30日，本行擁有南豐桔都40%的股權(2019年12月31日：40%)。

(iii) 四平鐵東德豐村鎮銀行股份有限公司(「四平德豐」)於2011年7月22日在吉林省四平市註冊成立，註冊資本為人民幣30.00百萬元。四平德豐的主要業務為提供公司及零售銀行服務。截至2020年6月30日，本行擁有四平德豐20%的股權(2019年12月31日：20%)。

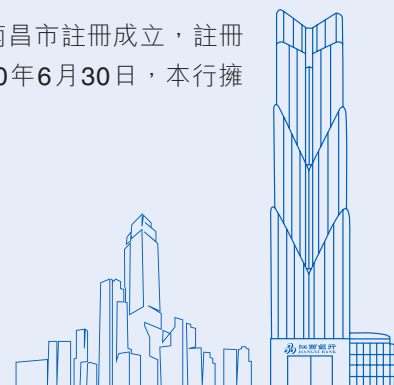
(iv) 廣昌南銀村鎮銀行股份有限公司(「廣昌南銀」)於2013年12月30日在江西省撫州市註冊成立，註冊資本為人民幣50.00百萬元。廣昌南銀的主要業務為提供公司及零售銀行服務。截至2020年6月30日，本行擁有廣昌南銀30%的股權(2019年12月31日：30%)。

(v) 進賢瑞豐村鎮銀行有限責任公司(「進賢瑞豐」)於2012年6月15日在江西省進賢縣註冊成立，註冊資本為人民幣50.00百萬元。進賢瑞豐的主要業務為提供公司及零售銀行服務。截至2020年6月30日，本行擁有進賢瑞豐30%的股權(2019年12月31日：30%)。

20 對附屬公司的投資

	2020年 6月30日	2019年 12月31日
江西金融租賃股份有限公司	1,734,000	1,734,000

江西金融租賃股份有限公司(「江西金融租賃」)於2015年11月24日在江西省南昌市註冊成立，註冊資本為人民幣10.00億元。江西金融租賃的主要業務為金融租賃服務。於2020年6月30日，本行擁有江西金融租賃75.74%的股權(2019年12月31日：75.74%)。




未經審計中期財務報告附註

(除特別說明外，金額單位為人民幣千元)

21 物業及設備

	房屋及 建築物	在建工程	電子設備	固定裝置	其他	合計
成本：						
於2019年1月1日	2,585,133	50,109	729,177	226,323	275,768	3,866,510
增加	257	65,913	18,260	1,289	56,827	142,546
在建工程之轉入／(轉出)	2,357	(89,840)	1,073	27,865	715	(57,830)
處置	(5,912)	—	(7,704)	(46)	(6,124)	(19,786)
於2019年12月31日	2,581,835	26,182	740,806	255,431	327,186	3,931,440
於2020年1月1日	2,581,835	26,182	740,806	255,431	327,186	3,931,440
增加	212,714	12,230	4,789	19,148	7,741	256,622
在建工程之(轉出)／轉入	—	(12,216)	—	321	—	(11,895)
處置	(830)	—	(887)	—	(1,775)	(3,492)
於2020年6月30日	2,793,719	26,196	744,708	274,900	333,152	4,172,675
累計折舊：						
於2019年1月1日	(556,242)	—	(572,750)	(92,259)	(137,621)	(1,358,872)
本年計提	(119,594)	—	(67,978)	(37,901)	(42,481)	(267,954)
處置	605	—	7,001	15	5,775	13,396
於2019年12月31日	(675,231)	—	(633,727)	(130,145)	(174,327)	(1,613,430)
於2020年1月1日	(675,231)	—	(633,727)	(130,145)	(174,327)	(1,613,430)
本期計提	(61,944)	—	(24,547)	(22,639)	(22,402)	(131,532)
處置	—	—	843	—	1,630	2,473
於2020年6月30日	(737,175)	—	(657,431)	(152,784)	(195,099)	(1,742,489)
賬面淨值：						
於2019年12月31日	1,906,604	26,182	107,079	125,286	152,859	2,318,010
於2020年6月30日	2,056,544	26,196	87,277	122,116	138,053	2,430,186



未經審計中期財務報告附註

(除特別說明外，金額單位為人民幣千元)

21 物業及設備(續)

於2020年6月30日，尚未辦理完產權手續的房屋及建築物的賬面淨值為人民幣22.65百萬元(2019年12月31日：人民幣103.38百萬元)。本集團正在辦理上述房屋及建築物的產權手續。本行董事認為在辦理產權手續上不會產生重大成本。


於報告期末房屋及建築物的賬面淨值按租約的剩餘年期分析如下：

	2020年 6月30日	2019年 12月31日
於中國境內持有		
— 中期租約(10至50年)	2,056,544	1,906,604

22 遞延所得稅資產

(a) 按性質分析

	2020年 6月30日	2019年 12月31日
遞延所得稅資產	3,769,766	3,227,305
遞延所得稅負債	(3,852)	(204,572)
淨額	3,765,914	3,022,733




22 遞延所得稅資產(續)

(b) 遞延所得稅變動情況

	減值損失準備	應付員工成本	金融工具 公允價值變動 註(i)	其他	遞延所得稅 資產淨結餘
2019年1月1日	2,110,201	51,565	(68,509)	101,138	2,194,395
於損益確認	893,554	49,917	(71,540)	20,930	892,861
於其他綜合收益確認	-	-	(64,523)	-	(64,523)
2019年12月31日	3,003,755	101,482	(204,572)	122,068	3,022,733
2020年1月1日	3,003,755	101,482	(204,572)	122,068	3,022,733
於損益確認	506,142	18,398	72,354	17,921	614,815
於其他綜合收益確認	-	-	128,366	-	128,366
2020年6月30日	3,509,897	119,880	(3,852)	139,989	3,765,914

(i) 金融工具公允價值變動淨損益於變現抵扣時計徵所得稅。



未經審計中期財務報告附註

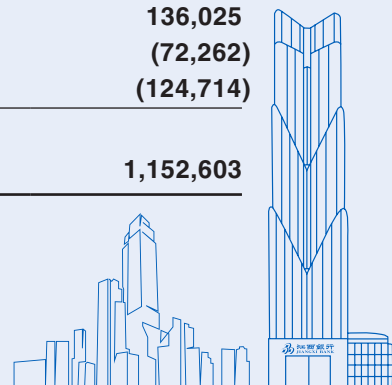
(除特別說明外，金額單位為人民幣千元)

23 其他資產

	註	2020年 6月30日	2019年 12月31日
使用權資產	(a)	1,152,603	1,213,554
出售金融資產所得應收款項		844,498	746,960
購置物業和設備的預付款		752,636	862,675
應收利息	(b)	707,215	421,191
結算與清算款項		399,174	154,358
土地使用權	(c)	189,104	192,203
抵債資產	(d)	158,909	107,660
無形資產	(e)	140,022	143,757
長期遞延費用		120,971	147,233
遞延費用		45,401	69,660
投資性房地產		12,895	13,077
其他		171,599	141,489
總結餘		4,695,027	4,213,817
減：減值損失準備		(95,851)	(67,807)
淨結餘		4,599,176	4,146,010

(a) 使用權資產

於2019年1月1日	1,289,960
本年增加	59,494
本年計提折舊	(135,900)
於2019年12月31日	1,213,554
於2020年1月1日	1,213,554
本期增加	136,025
本期計提折舊	(72,262)
本期處置	(124,714)
於2020年6月30日	1,152,603



23 其他資產 (續)

(b) 應收利息

	2020年 6月30日	2019年 12月31日
應收利息產生自：		
金融投資	660,418	370,749
發放貸款和墊款	46,797	50,442
合計	707,215	421,191

於2020年6月30日，應收利息僅包括相關金融工具已到期可收取但於資產負債表日期尚未收取的利息。基於實際利率法計提的金融工具的利息，反映在相應金融工具的賬面餘額中。

(c) 土地使用權

	2020年 6月30日	2019年 12月31日
位於中國境內		
50年以上	23,524	23,712
10至50年	165,580	168,491
合計	189,104	192,203

(d) 抵債資產

	2020年 6月30日	2019年 12月31日
土地使用權及建築物	158,909	107,660
減：減值損失準備	(20,988)	(20,988)
抵債淨資產	137,921	86,672



未經審計中期財務報告附註

(除特別說明外，金額單位為人民幣千元)

23 其他資產(續)

(e) 無形資產

成本：	
於2019年1月1日	160,621
增加	51,221
<hr/>	
於2019年12月31日	211,842
<hr/>	
於2020年1月1日	211,842
增加	5,994
處置	(1,388)
<hr/>	
於2020年6月30日	216,448
<hr/>	
累計攤銷：	
於2019年1月1日	(54,116)
本年計提	(13,969)
<hr/>	
於2019年12月31日	(68,085)
<hr/>	
於2020年1月1日	(68,085)
本期計提	(8,728)
處置	387
<hr/>	
於2020年6月30日	(76,426)
<hr/>	
賬面淨值：	
於2019年12月31日	143,757
<hr/>	
於2020年6月30日	140,022
<hr/>	

無形資產包括核心存款、房地產使用權、計算機軟件等。核心存款是指由於金融機構與客戶間穩定的業務關係，在未來一段期間內預期繼續留存在該金融機構的賬戶。核心存款的無形資產反映未來期間以較低的替代融資成本使用該賬戶存款帶來的額外現金流量的現值。



未經審計中期財務報告附註

(除特別說明外，金額單位為人民幣千元)

24 同業及其他金融機構存放款項


按交易對手類型及所在地區分析

	2020年 6月30日	2019年 12月31日
中國境內存放款項		
— 銀行	13,948,801	14,265,565
— 其他金融機構	9,438,676	16,590,754
小計	23,387,477	30,856,319
應計利息	276,333	355,821
合計	23,663,810	31,212,140

25 拆入資金

按交易對手類型及所在地區分析

	2020年 6月30日	2019年 12月31日
中國境內拆入款項		
— 銀行	2,750,000	2,550,000
應計利息	3,780	5,016
合計	2,753,780	2,555,016



未經審計中期財務報告附註

(除特別說明外，金額單位為人民幣千元)

26 向其他金融機構借款

按交易對手類型和所在地區分析

	2020年 6月30日	2019年 12月31日
中國境內		
— 其他金融機構	11,250,000	14,680,000
應計利息	151,800	183,272
合計	11,401,800	14,863,272

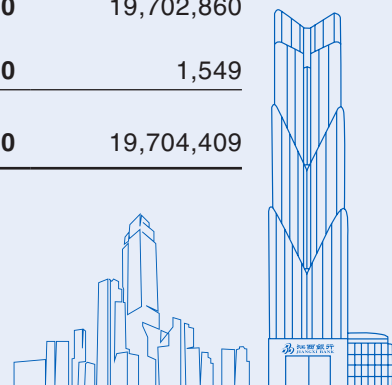
27 賣出回購金融資產

(a) 按交易對手類型和所在地區分析

	2020年 6月30日	2019年 12月31日
中國境內		
— 銀行	11,181,000	19,702,860
應計利息	950	1,549
合計	11,181,950	19,704,409

(b) 按抵押物類型分析

	2020年 6月30日	2019年 12月31日
債券		
— 政府債券	4,295,000	5,699,300
— 政策性銀行債券	6,886,000	14,003,560
小計	11,181,000	19,702,860
應計利息	950	1,549
合計	11,181,950	19,704,409



未經審計中期財務報告附註

(除特別說明外，金額單位為人民幣千元)

28 吸收存款

	2020年 6月30日	2019年 12月31日
活期存款		
— 公司客戶	112,543,747	108,783,987
— 個人客戶	20,036,235	21,058,161
小計	132,579,982	129,842,148
定期存款		
— 公司客戶	78,992,905	74,771,729
— 個人客戶	77,470,107	64,962,035
小計	156,463,012	139,733,764
保證金存款		
— 承兌匯票保證金	7,672,559	7,814,621
— 擔保保證金	2,824,231	2,557,526
— 信用證保證金	1,201,482	1,296,134
— 其他	33,829	33,825
小計	11,732,101	11,702,106
匯出匯款及應解匯款	36,431	44,254
應計利息	3,052,174	3,226,642
合計	303,863,700	284,548,914



未經審計中期財務報告附註

(除特別說明外，金額單位為人民幣千元)

29 已發行債券

	註	2020年 6月30日	2019年 12月31日
已發行二級資本債券	(a)	5,996,574	5,995,492
已發行其他債券	(b)	2,999,123	2,998,292
已發行同業存單	(c)	49,445,151	46,014,020
應計利息		222,602	170,839
合計		58,663,450	55,178,643

(a) 已發行二級資本債券


- (i) 本集團於2017年6月5日發行面值人民幣3,000.00百萬元的10年期固定利率二級資本債券。票面年利率為5.00%。本集團可選擇於第五年年末贖回該二級資本債券。
- (ii) 本集團於2017年9月26日發行面值人民幣3,000.00百萬元的10年期固定利率二級資本債券。票面年利率為5.00%。本集團可選擇於第五年年末贖回該二級資本債券。

(b) 已發行其他債券

- (i) 本集團於2016年7月12日發行面值人民幣1,500.00百萬元的5年期固定利率債券。票面年利率為3.70%。
- (ii) 本集團於2016年8月4日發行面值人民幣1,500.00百萬元的5年期固定利率債券。票面年利率為3.48%。

(c) 已發行同業存單

於2020年6月30日止六個月，本集團發行面值總額人民幣34,850.00百萬元的同業存單，為期1至12個月。實際年利率介於1.25%至3.05%之間。



未經審計中期財務報告附註


(除特別說明外，金額單位為人民幣千元)

30 其他負債

	註	2020年 6月30日	2019年 12月31日
租賃負債		1,206,009	1,251,167
租賃風險金		1,088,038	1,058,247
應計員工成本	(a)	679,317	819,182
預計負債	(b)	421,511	281,344
應付股息		319,190	17,979
結算與清算款項		288,906	93,241
其他應付稅項		260,304	293,083
預收款項		133,915	163,469
遞延收益		122,846	130,108
不良資產清收款項		49,475	37,183
購買固定資產應付款項		44,772	44,881
其他		369,345	205,067
合計		4,983,628	4,394,951

(a) 應計員工成本

	2020年 6月30日	2019年 12月31日
工資、獎金及津貼	528,444	659,755
社會保險費	1,250	1,103
住房公積金	301	305
職工教育經費和工會經費	11,552	16,148
補充退休福利	137,770	141,807
職工福利	—	64
合計	679,317	819,182



未經審計中期財務報告附註

(除特別說明外，金額單位為人民幣千元)

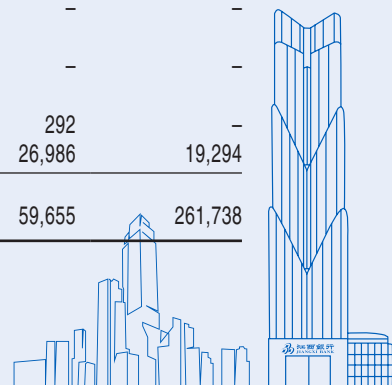
30 其他負債(續)

(b) 預計負債

	註	2020年 6月30日	2019年 12月31日
訴訟及糾紛撥備		21,449	19,606
信貸承諾預期信用損失	(i)	298,092	261,738
其他		101,970	—
合計		421,511	281,344

(i) 信貸承諾預期信用損失變動如下：

	截至2020年6月30日止六個月			合計
	未來12個月 預期信用損失	整個存續期 預期信用損失 — 未發生信用減值	整個存續期 預期信用損失 — 已發生信用減值	
於1月1日	187,234	14,849	59,655	261,738
轉移：				
— 至未來12個月預期信用損失	1,379	(1,351)	(28)	—
— 至整個存續期預期信用損失				
— 未發生信用減值	(4)	14	(10)	—
— 至整個存續期預期信用損失				
— 已發生信用減值	(3)	(348)	351	—
本期計提／(轉回)	36,126	(12,690)	12,918	36,354
於6月30日	224,732	474	72,886	298,092
	截至2019年12月31日止年度			合計
	未來12個月 預期信用損失	整個存續期 預期 信用損失 — 未發生信用減值	整個存續期 預期信用損失 — 已發生信用減值	
於1月1日	208,208	1,859	32,377	242,444
轉移：				
— 至未來12個月預期信用損失	4	(4)	—	—
— 至整個存續期預期信用損失				
— 未發生信用減值	(527)	527	—	—
— 至整個存續期預期信用損失				
— 已發生信用減值	(285)	(7)	292	—
本年(轉回)／計提	(20,166)	12,474	26,986	19,294
於12月31日	187,234	14,849	59,655	261,738



31 股本

截至2020年6月30日，股本指本行已悉數繳足的股本。

	2020年 6月30日	2019年 12月31日
中國境內普通股	4,678,777	4,678,777
香港上市普通股(H股)	1,345,500	1,345,500
合計	6,024,277	6,024,277

32 準備

(a) 資本公積

	註	2020年 6月30日	2019年 12月31日
股本溢價		13,291,249	13,291,249
其他綜合收益	(i)	662,854	1,090,422
合計		13,954,103	14,381,671

(i) 其他綜合收益

	2020年 6月30日	2019年 12月31日
於1月1日	1,090,422	429,033
於其他綜合收益中確認的公允價值變動	(498,580)	328,952
於出售後轉至損益	(14,884)	(70,858)
於其他綜合收益表中確認的減值損失變動	(42,470)	467,818
減：遞延所得稅	128,366	(64,523)
於報告期末	662,854	1,090,422



未經審計中期財務報告附註

(除特別說明外，金額單位為人民幣千元)

32 準備(續)

(b) 盈餘公積

於報告期末的盈餘公積為法定盈餘公積金及任意盈餘公積金。根據《中國公司法》及本行的公司章程，本行每年在彌補以前年度累計損失後需按淨利潤(按中國企業會計準則釐定)的10%提取法定盈餘公積金。法定盈餘公積金累計額達到本行註冊資本的50%時，可以不再提取。

本行亦根據股東決議案提取任意盈餘公積金。

(c) 一般準備

根據財政部頒佈的《金融企業準備金計提管理辦法》(財金[2012] 20號)的相關規定，本行每年需從淨利潤中提取一般準備作為利潤分配，一般準備不應低於風險資產期末餘額的1.5%。

33 利潤分配

根據本行於2019年5月31日召開的股東週年大會上的決議案，股東批准了截至2018年12月31日止年度的如下利潤分配方案：

- 提取法定盈餘公積人民幣265.14百萬元；
- 提取一般準備人民幣805.14百萬元；及
- 向2019年6月12日登記在冊的所有股東派發現金股息每10股人民幣0.80元(稅前)，共計人民幣481.94百萬元。

根據本行於2020年5月29日召開的股東週年大會上的決議案，股東批准了截至2019年12月31日止年度的如下利潤分配方案：

- 提取法定盈餘公積人民幣190.61百萬元；
- 提取一般準備人民幣367.95百萬元；及
- 向2020年6月9日登記在冊的所有股東派發現金股息每10股人民幣0.50元(稅前)，共計人民幣301.21百萬元。

截至2020年6月30日，本集團歸屬於母公司的未分配利潤中包含了附屬公司提取的盈餘公積人民幣56.68百萬元(2019年12月31日：人民幣56.68百萬元)。




34 合併現金流量表附註

(a) 現金及現金等價物減少淨額

	截至6月30日止六個月	
	2020年	2019年
6月30日的現金及現金等價物	19,977,908	22,121,983
減：1月1日的現金及現金等價物	(23,637,238)	(22,998,915)
6月30日的現金及現金等價物減少淨額	(3,659,330)	(876,932)

(b) 現金及現金等價物

	2020年	2019年
	6月30日	12月31日
庫存現金	687,037	716,685
存放中央銀行款項	4,639,776	7,790,607
存放同業及其他金融機構款項	2,056,082	1,996,676
拆出資金	4,500,000	6,300,000
買入返售金融資產	7,995,100	6,833,270
以公允價值計量且其變動計入當期損益的金融投資	99,913	—
合計	19,977,908	23,637,238



未經審計中期財務報告附註

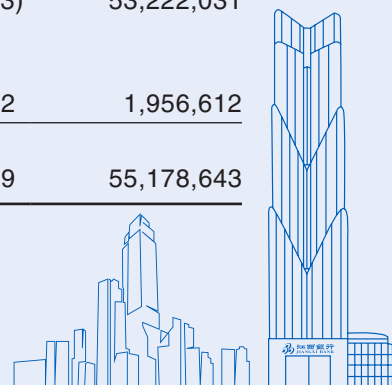
(除特別說明外，金額單位為人民幣千元)

34 合併現金流量表附註(續)

(c) 融資活動所產生的負債變動

下表載列本集團融資活動所產生負債的變動詳情(包括現金及非現金變動)。融資活動所產生負債為現金流量於或未來現金流量將於本集團的合併現金流量表中歸類為融資活動所產生現金流量的負債。

	已發行債券	已發行債券的 應計利息	合計
2020年1月1日結餘	55,007,804	170,839	55,178,643
融資現金流量變動：			
— 發行債券收到的現金	34,206,893	—	34,206,893
— 償付債券利息所支付的現金	—	(150,780)	(150,780)
— 償付債券本金所支付的現金	(31,480,000)	—	(31,480,000)
融資現金流量變動總額	57,734,697	20,059	57,754,756
其他變動：			
— 利息支出	706,151	202,543	908,694
2020年6月30日結餘	58,440,848	222,602	58,663,450
	已發行債券	已發行債券的 應計利息	合計
2019年1月1日結餘	60,883,293	246,517	61,129,810
融資現金流量變動：			
— 發行債券收到的現金	58,087,761	—	58,087,761
— 償付債券利息所支付的現金	—	(575,540)	(575,540)
— 償付債券本金所支付的現金	(65,420,000)	—	(65,420,000)
融資現金流量變動總額	53,551,054	(329,023)	53,222,031
其他變動：			
— 利息支出	1,456,750	499,862	1,956,612
2019年12月31日結餘	55,007,804	170,839	55,178,643



35 關聯方關係及交易

(a) 本集團的關聯方

(i) 主要股東

主要股東包括本行直接或間接持股5%或以上的股東，或在本行有權委派董事的股東。

對本行的持股比例：


	2020年 6月30日	2019年 12月31日
江西省高速公路投資集團有限責任公司	15.56%	15.56%
江西省金融控股集團有限公司	5.77%	5.77%
中國煙草總公司江西省公司	4.37%	4.37%
南昌市財政局	4.21%	4.21%
萍鄉市匯翔建設發展有限公司	4.00%	4.00%

(ii) 本行的附屬公司

有關本行附屬公司的詳情載於附註20。

(iii) 本行的聯營公司

有關本行聯營公司的詳情載於附註19。



未經審計中期財務報告附註

(除特別說明外，金額單位為人民幣千元)

35 關聯方關係及交易 (續)

(a) 本集團的關聯方 (續)


(iv) 其他關聯方

其他關聯方可為自然人或法人，包括董事、監事及高級管理層成員及與其關係密切的家庭成員；董事、監事及高級管理層成員及與其關係密切的家庭成員控制的或共同控制的實體及其附屬公司；及附註35(a)所載本行主要股東或其控股股東控制或共同控制的實體。

(b) 與關聯方 (關鍵管理人員除外) 之間的交易

(i) 本集團與主要股東之間的交易

	截至6月30日止六個月	
	2020年	2019年
期內交易：		
利息支出	239,292	101,591
利息收入	30,114	18,226
	2020年	2019年
	6月30日	12月31日
期末／年末結餘：		
吸收存款	24,289,367	21,055,232
發放貸款和墊款	1,135,402	939,445
金融投資	1,050,000	1,491,478




35 關聯方關係及交易 (續)

(b) 與關聯方 (關鍵管理人員除外) 之間的交易 (續)

(ii) 本行與附屬公司之間的交易

本行附屬公司為其關聯方。本行與其附屬公司之間的交易於合併時抵銷。

	截至6月30日止六個月	
	2020年	2019年
期內交易：		
利息支出	13,272	4,468
利息收入	2,575	4,743
手續費及佣金收入	—	13
	2020年	2019年
	6月30日	12月31日
期末／年末結餘：		
拆出資金	900,059	700,059
同業及其他金融機構存放款項	714,738	953,679
銀行承兌匯票	19,890	45,090



未經審計中期財務報告附註


(除特別說明外，金額單位為人民幣千元)

35 關聯方關係及交易 (續)

(b) 與關聯方 (關鍵管理人員除外) 之間的交易 (續)

(iii) 本行與聯營公司之間的交易

	截至6月30日止六個月	
	2020年	2019年
期內交易：		
利息支出	14,140	6,547
	2020年	2019年
	6月30日	12月31日
期末／年末結餘：		
同業及其他金融機構存放款項	339,932	336,681



35 關聯方關係及交易 (續)

(b) 與關聯方 (關鍵管理人員除外) 之間的交易 (續)

(iv) 本行與其他關聯方之間的交易

	截至6月30日止六個月	
	2020年	2019年
	<hr/>	
期內交易：		
利息收入	45,757	7,635
利息支出	39,420	36,057
手續費及佣金收入	345	—
	<hr/>	
	2020年	2019年
	6月30日	12月31日
	<hr/>	
期末／年末結餘：		
吸收存款	3,080,169	3,905,743
發放貸款和墊款	1,188,951	1,817,760
銀行承兌匯票	706,699	741,500
開出保函	681,444	800
開出信用證	520,000	—
	<hr/>	



未經審計中期財務報告附註

(除特別說明外，金額單位為人民幣千元)

35 關聯方關係及交易(續)

(c) 關鍵管理人員

關鍵管理人員是指有權力並負責直接或間接地計劃、指揮和控制本集團活動的人士，包括董事會及監事會成員以及高級管理人員。

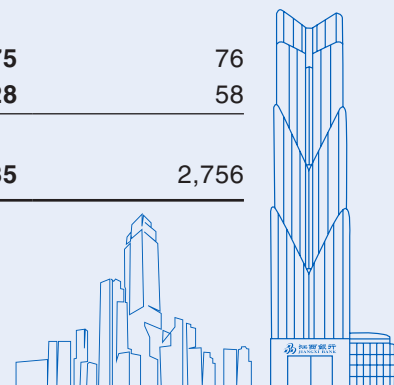
(i) 本行與關鍵管理人員之間的交易

	截至6月30日止六個月	
	2020年	2019年
期內交易：		
利息支出	235	26
利息收入	27	177
	2020年	2019年
	6月30日	12月31日
期末／年末結餘：		
吸收存款	18,448	15,380
發放貸款和墊款	721	—

(ii) 關鍵管理人員薪酬

關鍵管理人員的合計薪酬如下表所示：

	截至6月30日止六個月	
	2020年	2019年
薪金及其他酬金	2,632	2,622
社會保險及員工福利、住房公積金等		
單位繳存部份	275	76
其他福利	28	58
合計	2,935	2,756



36 公允價值

(a) 公允價值確定方法和假設

本集團在估計金融工具公允價值時運用了下述主要方法和假設：

(i) 債券及股權投資

對於存在活躍市場的債券及股權投資，其公允價值是按報告期末的市場報價確定的。


(ii) 金融投資及其他金融資產

公允價值根據預計未來現金流量的現值進行估計，折現率為報告期末的市場利率。

(iii) 已發行債券及其他金融負債

已發行債券的公允價值是按報告期末的市場報價確定或根據預計未來現金流量的現值進行估計的。其他金融負債的公允價值是根據預計未來現金流量的現值進行估計的。折現率為報告期末的市場利率。

本集團已就公允價值的計量建立了相關的政策和內部監控機制，規範了金融工具公允價值計量框架、公允價值計量方法及程序。



未經審計中期財務報告附註

(除特別說明外，金額單位為人民幣千元)

36 公允價值(續)

(b) 公允價值計量

(i) 金融資產

本集團的金融資產主要包括現金、存放中央銀行款項、應收同業及其他金融機構款項、發放貸款和墊款以及金融投資。

存放中央銀行款項和應收同業及其他金融機構款項主要以市場利率計息，並主要於一年內到期。因此這些款項的賬面值與公允價值相若。


大部份發放貸款和墊款按與中國人民銀行利率相若的浮動利率定價。因此，這些貸款和墊款的賬面值與公允價值相若。以公允價值計量且其變動計入其他綜合收益的發放貸款和墊款採用估值技術評估公允價值。

以公允價值計量且其變動計入其他綜合收益的金融投資及以公允價值計量且其變動計入當期損益的金融投資以公允價值列報。由於以攤餘成本計量的金融投資的期限較短或經常按市價重新定價等原因，其賬面值與其公允價值合理相若。

(ii) 金融負債

本集團的金融負債主要包括應付同業及其他金融機構款項、吸收存款及已發行債券。

已發行債券的賬面值和公允價值於附註36(d)中披露。其他金融負債的賬面值與公允價值相若。



36 公允價值(續)

(c) 公允價值層級

下表呈列本行金融工具的公允價值，該等工具於報告期末以持續經營為基礎計量，並按照《國際財務報告準則第13號－公允價值計量》分類為三個公允價值層級。將公允價值計量分類的等級乃經參考以下估值方法所用輸入數據的可觀察性及重要性後釐定：


- 第一級估值： 僅使用第一級輸入數據(即於計量日期相同資產或負債於活躍市場的未經調整報價)計量的公允價值；
- 第二級估值： 使用第二級輸入數據(即未能達致第一級的可觀察輸入數據)且並非使用重要的不可觀察輸入數據計量的公允價值。不可觀察輸入數據為無市場數據的輸入數據；及
- 第三級估值： 使用重要的不可觀察輸入數據計量的公允價值。

金融投資

以公允價值計量的金融工具當有可靠的市場報價時採用市場報價作為公允價值。當沒有可靠的市場報價時須要採用估值技術，比如通過對比其他類似的金融資產、現金流量折現等，採用的參數包括無風險利率、基準利率及信用點差。當使用現金流折現法時，管理層會盡最大的努力盡量準確地估計現金流，折現率則參考類似的金融產品。

發放貸款和墊款

採用估值技術進行估值的客戶貸款及墊款主要為票據業務及福費廷，採用現金流折現模型估值，以銀行間拆借利率為基準，根據信用風險和流動性進行點差調整，構建利率曲線。



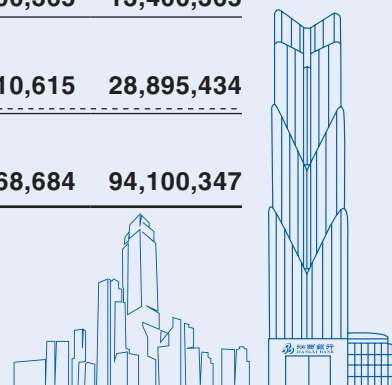
未經審計中期財務報告附註

(除特別說明外，金額單位為人民幣千元)

36 公允價值(續)

(c) 公允價值層級(續)

	2020年6月30日			
	第一層級	第二層級	第三層級	合計
持續以公允價值計量的資產				
以公允價值計量且其變動計入其他 綜合收益的發放貸款和墊款				
— 公司貸款和墊款	—	—	1,180,439	1,180,439
— 票據貼現	—	—	23,323,125	23,323,125
小計	—	—	24,503,564	24,503,564
以公允價值計量且其變動計入當期 損益的金融投資				
— 債券	—	7,066,092	3,521,495	10,587,587
— 權益工具投資	110,098	—	8,946	119,044
— 基金投資	23,770,654	—	—	23,770,654
— 其他金融投資	—	—	6,224,064	6,224,064
小計	23,880,752	7,066,092	9,754,505	40,701,349
以公允價值計量且其變動計入其他 綜合收益的金融投資				
— 債券	—	15,484,819	—	15,484,819
— 權益工具投資	—	—	10,250	10,250
— 證券公司和信託計劃管理的 投資管理產品	—	—	13,400,365	13,400,365
小計	—	15,484,819	13,410,615	28,895,434
合計	23,880,752	22,550,911	47,668,684	94,100,347



未經審計中期財務報告附註


(除特別說明外，金額單位為人民幣千元)

36 公允價值(續)

(c) 公允價值層級(續)

	2019年12月31日			合計
	第一層級	第二層級	第三層級	
持續以公允價值計量的資產				
以公允價值計量且其變動計入其他 綜合收益的發放貸款和墊款				
— 公司貸款和墊款	—	—	1,552,483	1,552,483
— 票據貼現	—	—	15,447,732	15,447,732
小計	—	—	17,000,215	17,000,215
以公允價值計量且其變動計入當期 損益的金融投資				
— 債券	—	3,647,273	3,392,022	7,039,295
— 權益工具投資	130,239	—	8,946	139,185
— 基金投資	17,893,984	—	—	17,893,984
— 其他金融投資	—	—	9,849,130	9,849,130
小計	18,024,223	3,647,273	13,250,098	34,921,594
以公允價值計量且其變動計入其他 綜合收益的金融投資				
— 債券	—	11,383,110	—	11,383,110
— 權益工具投資	—	—	10,250	10,250
— 證券公司和信託計劃管理的 投資管理產品	—	—	14,682,021	14,682,021
小計	—	11,383,110	14,692,271	26,075,381
合計	18,024,223	15,030,383	44,942,584	77,997,190

於報告期內本集團金融工具的第一層級、第二層級和第三層級之間沒有發生重大轉換。



未經審計中期財務報告附註


(除特別說明外，金額單位為人民幣千元)

36 公允價值(續)

(c) 公允價值層級(續)

按持續基準在公允價值第三層級所計量的公允價值期初結餘到期末結餘的變動如下：

	截至2020年6月30日止六個月	
	發放貸款和墊款	金融投資
於2020年1月1日	17,000,215	27,942,369
收益或虧損總額		
— 計入當期損益	295,008	618,299
— 計入當期其他綜合收益	(9,664)	(108,928)
購買	19,720,707	552,361
結算	(12,502,702)	(5,838,981)
於2020年6月30日	24,503,564	23,165,120
就期末所持資產和負債計入該期間損益的 未實現收益或虧損總額	(5,122)	35,836



未經審計中期財務報告附註

(除特別說明外，金額單位為人民幣千元)

36 公允價值(續)

(c) 公允價值層級(續)

	截至2019年12月31日止年度	
	發放貸款和墊款	金融投資
於2019年1月1日	8,500,910	29,863,853
收益或虧損總額		
— 計入當年損益	443,125	1,651,765
— 計入當年其他綜合收益	(2,863)	202,451
購買	16,986,362	13,153,609
結算	(8,927,319)	(16,929,309)
於2019年12月31日	17,000,215	27,942,369
就年末所持資產和負債計入該年損益的 未實現虧損總額	(43,470)	(352,214)

截至2020年6月30日止六個月，第三層級並無重大轉入或轉出(2019年：無)。



未經審計中期財務報告附註


(除特別說明外，金額單位為人民幣千元)

36 公允價值(續)

(c) 公允價值層級(續)

持續公允價值計量採用的估值技術及主要參數的定性及定量信息分類至第三層級。第三層級公允價值計量的定量信息如下：

	於2020年 6月30日的 公允價值	估值技術	不可觀察的輸入值
以公允價值計量且其變動計入 其他綜合收益的發放貸款和墊款			
— 公司貸款和墊款	1,180,439	折現現金流量	風險調整折現率、現金流量
— 票據貼現	23,323,125	折現現金流量	風險調整折現率、現金流量
以公允價值計量且其變動計入 其他綜合收益的金融投資			
— 權益工具投資	10,250	市場比較法	調整後的市場乘數
— 證券公司和信託計劃管理的 投資管理產品	13,400,365	折現現金流量	風險調整折現率、現金流量
以公允價值計量且其變動計入 當期損益的金融投資			
— 債券	3,521,495	折現現金流量	風險調整折現率、現金流量
— 其他金融投資	6,224,064	折現現金流量	風險調整折現率、現金流量
— 權益工具投資	8,946	折現現金流量	風險調整折現率、現金流量



36 公允價值(續)


(c) 公允價值層級(續)

	於2019年 12月31日的 公允價值	估值技術	不可觀察的輸入值
以公允價值計量且其變動計入			
其他綜合收益的發放貸款和墊款			
— 公司貸款和墊款	1,552,483	折現現金流量	風險調整折現率、現金流量
— 票據貼現	15,447,732	折現現金流量	風險調整折現率、現金流量
以公允價值計量且其變動計入			
其他綜合收益的金融投資			
— 權益工具投資	10,250	市場比較法	調整後的市場乘數
— 證券公司和信託計劃管理的 投資管理產品	14,682,021	折現現金流量	風險調整折現率、現金流量
以公允價值計量且其變動計入			
當期損益的金融投資			
— 債券	3,392,022	折現現金流量	風險調整折現率、現金流量
— 其他金融投資	9,849,130	折現現金流量	風險調整折現率、現金流量
— 權益工具投資	8,946	折現現金流量	風險調整折現率、現金流量

截至2020年6月30日止六個月，估值技術並無任何重大變動(2019年：無)。

於2020年6月30日，以公允價值計量的歸屬於第三層級的金融資產主要為發放貸款和墊款中的票據貼現、福費廷以及證券公司和信託計劃管理的投資管理產品，在估值時使用風險調整折現率、現金流量等不可觀察的輸入數據，其公允價值隨這些不可觀察的輸入數據的變動上升或下降。

第三層級金融工具的不可觀察輸入數據變動的公允價值計量敏感度按公允價值持續計量。



未經審計中期財務報告附註

(除特別說明外，金額單位為人民幣千元)

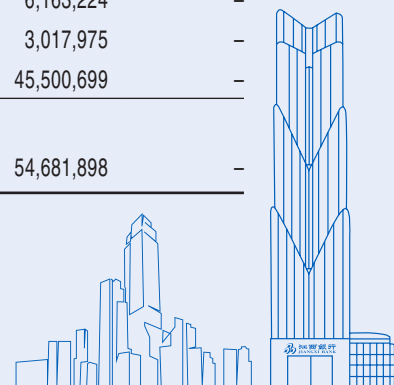
36 公允價值(續)

(d) 以公允價值以外的其他方式計量的金融工具

於報告期末，除下列各項外，本集團金融資產和金融負債的賬面值和公允價值並無任何重大差異。

	2020年6月30日				
	賬面值	公允價值	第一層級	第二層級	第三層級
金融資產					
— 以攤餘成本計量的金融投資					
— 債券	38,606,672	39,298,339	—	39,298,339	—
金融負債					
— 已發行二級資本債券	5,996,574	6,184,680	—	6,184,680	—
— 已發行其他債券	2,999,123	3,027,903	—	3,027,903	—
— 已發行同業存單	49,445,151	48,905,267	—	48,905,267	—
合計	58,440,848	58,117,850	—	58,117,850	—

	2019年12月31日				
	賬面值	公允價值	第一層級	第二層級	第三層級
金融資產					
— 以攤餘成本計量的金融投資					
— 債券	36,848,415	37,284,346	—	37,284,346	—
金融負債					
— 已發行二級資本債券	5,995,492	6,163,224	—	6,163,224	—
— 已發行其他債券	2,998,292	3,017,975	—	3,017,975	—
— 已發行同業存單	46,014,020	45,500,699	—	45,500,699	—
合計	55,007,804	54,681,898	—	54,681,898	—



37 委託貸款業務

本集團向客戶提供委託貸款業務，以其委託的資金發放委託貸款。本集團的委託貸款業務均不須本集團承擔任何信用風險，本集團只以代理人的身份，根據委託方的指示持有和管理這些資產及負債，並就所提供的服務收取手續費。由於委託資產並不屬於本集團的資產，未在財務狀況表內確認。多餘資金於吸收存款內反映。

於報告期末，委託資產和負債如下：

	2020年 6月30日	2019年 12月31日
委託貸款	48,991,960	53,156,681
委託貸款資金	(48,991,960)	(53,156,681)



未經審計中期財務報告附註

(除特別說明外，金額單位為人民幣千元)

38 承諾及或有負債

(a) 信貸承諾

本集團的信貸承諾包括已審批並簽訂合同的貸款、未使用的信用卡額度、銀行承兌匯票、信用證及財務擔保。

本集團貸款承諾包括已審批並簽訂合同的尚未支用貸款額度。本集團提供財務擔保及信用證服務，以保證客戶向第三方履行合約。承兌是指本集團對客戶簽發的匯票作出的兌付承諾。本集團管理層預期大部份的承兌匯票均會同時與客戶償付款項結清。

	2020年 6月30日	2019年 12月31日
貸款承諾		
— 原合同到期日為1年以內	86,000	6,000
— 原合同到期日為1年以上(含1年)	260,010	268,010
小計	346,010	274,010
未使用的信用卡額度		
— 原合同到期日為1年以內	5,953,119	5,655,793
小計	5,953,119	5,655,793
銀行承兌匯票	21,458,740	19,365,047
開出信用證	4,348,264	2,982,121
開出保函	11,949,169	9,762,586
合計	44,055,302	38,039,557

上述信貸承諾業務可能使本集團承擔信用風險。管理層定期評估信用風險並為任何或有損失作出撥備。由於有關授信額度可能在到期前未被使用，上述合同金額並不代表未來的預期現金流出。



38 承諾及或有負債(續)

(b) 信用風險加權金額

	2020年 6月30日	2019年 12月31日
信用風險加權金額	15,802,448	18,142,341

信用風險加權金額指參照原中國銀監會發出的指引計算的金額。


(c) 資本承諾

本集團於報告期末已授權的資本承諾如下：

	2020年 6月30日	2019年 12月31日
已訂約但未支付	11,334	14,996
已授權但未訂約	-	299,083
合計	11,334	314,079

(d) 未決訴訟及糾紛

於2020年6月30日，概無對本集團財務報表產生重大影響的未決法律訴訟(2019年12月31日：無)。



未經審計中期財務報告附註

(除特別說明外，金額單位為人民幣千元)

38 承諾及或有負債(續)

(e) 已抵押資產

(i) 用作擔保物的資產


按擔保物類別分析

	2020年 6月30日	2019年 12月31日
債券		
— 政府債券	2,832,245	4,661,000
— 政策性銀行債券	8,687,148	15,859,483
合計	11,519,393	20,520,483

按資產類型分析

	2020年 6月30日	2019年 12月31日
金融投資		
— 以公允價值計量且其變動計入當期損益 的金融資產	1,834,393	351,483
— 以公允價值計量且其變動計入其他綜合 收益的金融資產	300,000	2,250,000
— 以攤餘成本計量的金融資產	9,385,000	17,919,000
合計	11,519,393	20,520,483

本集團抵押上述金融資產用於回購協議之負債的擔保物。



38 承諾及或有負債(續)

(e) 已抵押資產(續)

(ii) 收到的已抵押資產


作為逆回購協議的一部份，本集團獲得在其所有者未違約的情況下可出售或再抵押的證券、票據及其他文件作為擔保物；本集團於2020年6月30日未收到相關擔保物(2019年12月31日：無)。

(f) 承兌責任

作為中國政府債券承銷商，若債券持有人於債券到期日前兌付債券，本集團有責任為債券持有人承兌該債券。該債券於到期日前的承兌價是按票面價值加上兌付日未付利息。應付債券持有人的應計利息按照財政部和人行有關規則計算。承兌價可能與於承兌日市場上交易的相近似債券的公允價值不同。本集團於報告期末按票面值對已承銷、出售，但未到期的政府債券承兌責任如下：

	2020年 6月30日	2019年 12月31日
承兌責任	699	1,244

本集團預期於到期日前通過本集團贖回的該等政府債券的金額將不重大。



未經審計中期財務報告附註

(除特別說明外，金額單位為人民幣千元)


39 在未納入合併財務報表範圍的結構化主體中的權益

(a) 第三方機構發起設立的本集團享有權益的結構化主體

本集團通過投資第三方機構發起設立的若干結構化主體發行的投資單位而在該等結構化主體中享有權益。該等結構化主體包括證券公司和信託計劃管理的投資管理產品及金融機構發行的理財產品。該等結構化主體的性質和目的是代第三方投資者管理資產並賺取管理費，其融資方式是向投資者發行投資單位。

本集團於未納入合併財務報表範圍的結構化主體中享有的權益的賬面值及其在合併財務狀況表的相關已確認資產項目列示如下：

	2020年6月30日	
	賬面值	最大風險敞口
以公允價值計量且其變動計入当期損益的金融投資	29,994,718	29,994,718
以公允價值計量且其變動計入其他綜合收益的金融投資	13,329,478	13,329,478
以攤餘成本計量的金融投資	85,179,917	85,179,917
合計	128,504,113	128,504,113



39 在未納入合併財務報表範圍的結構化主體中的權益(續)

(a) 第三方機構發起設立的本集團享有權益的結構化主體(續)


	2019年12月31日	
	賬面值	最大風險敞口
以公允價值計量且其變動計入當期損益的金融投資	27,743,114	27,743,114
以公允價值計量且其變動計入其他綜合收益的金融投資	14,619,873	14,619,873
以攤餘成本計量的金融投資	90,583,419	90,583,419
合計	132,946,406	132,946,406

未納入合併財務報表範圍的結構化主體的賬面值與最大風險敞口相等。

(b) 本集團發起設立的本集團未納入合併財務報表範圍但享有權益的結構化主體

本集團發起設立的未納入合併財務報表範圍的結構化主體包括非保本理財產品。這些結構化主體的性質和目的是代投資者管理資產並收取管理費，其融資方式是向投資者發行投資產品。本集團享有的權益包括在該等結構化主體發行的投資產品中的投資以及通過提供管理服務賺取管理費收入。

於2020年6月30日，本集團發起設立的未納入合併財務報表範圍的非保本理財產品持有的資產金額為人民幣37,553.42百萬元(2019年12月31日：人民幣33,201.11百萬元)。



未經審計中期財務報告附註

(除特別說明外，金額單位為人民幣千元)

39 在未納入合併財務報表範圍的結構化主體中的權益(續)

(c) 本集團於六個月內發起設立的未納入合併財務報表範圍但不享有權益的結構化主體

截至2020年6月30日止六個月，於1月1日後由本集團發起及發行但於6月30日前到期的非保本理財產品的總金額為人民幣4,448.25百萬元(截至2019年6月30日止六個月：人民幣6,145.51百萬元)。於2020年6月30日止六個月，本集團作為理財產品管理人錄得佣金收入人民幣3.97百萬元(截至2019年6月30日止六個月：人民幣7.16百萬元)。


40 資本管理

本集團的資本管理包括資本充足率管理、資本融資管理以及經濟資本管理三個方面。其中資本充足率管理是資本管理的重點。本集團按照原中國銀監會的指引計算資本充足率。本集團資本分為核心一級資本、其他一級資本和二級資本。

資本充足率管理是資本管理的關鍵。資本充足率反映了本集團的穩健經營和風險管理能力。資本充足率管理的主要目標是在滿足監管要求的基礎上，參考先進同業的資本充足率水準及自身經營環境及狀況，確定最佳資本充足率。

本集團根據戰略發展計劃、業務擴張情況、風險變動趨勢等因素採用情景分析、壓力測試等方法預測、規劃和管理資本充足率。

本集團按照中國銀保監會頒佈的《商業銀行資本管理辦法(試行)》及其他相關規定計算資本充足率。




40 資本管理(續)

根據《商業銀行資本管理辦法(試行)》，原中國銀監會要求商業銀行在不晚於2018年末滿足資本充足率要求。對於非系統重要性銀行，原中國銀監會要求其核心一級資本充足率不低於7.50%，一級資本充足率不低於8.50%，資本充足率不低於10.50%。

表內風險加權資產採用不同的風險權重進行計量，風險權重根據每一項資產、交易對手的信用、市場及其他相關的風險確定，並考慮合格抵押或擔保的影響。表外敞口也採用了類似的方法計量，同時針對其或有損失的特性進行了調整。市場風險加權資產根據標準法計量。操作風險加權資產根據基本指標法計量。

下文所示的本集團的資本充足率及相關數據是按照中國公認會計準則編製的本集團法定財務報表為基礎進行計算。



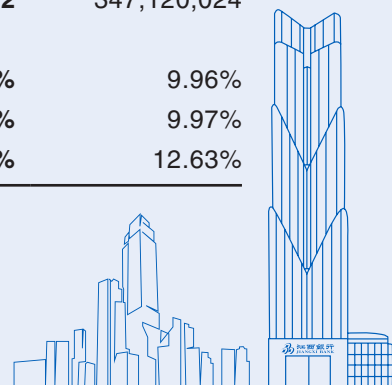
未經審計中期財務報告附註

(除特別說明外，金額單位為人民幣千元)

40 資本管理(續)

本集團按照中國銀保監會頒佈的《商業銀行資本管理辦法(試行)》及相關規定計算截至的資本充足率如下：

	2020年 6月30日	2019年 12月31日
核心一級資本總額	35,296,378	34,803,626
— 股本	6,024,277	6,024,277
— 資本公積可計入部份	13,954,103	14,381,671
— 盈餘公積	2,709,402	2,709,402
— 一般準備	5,873,807	5,873,807
— 未分配利潤	6,422,079	5,467,098
— 非控制性權益可計入部份	312,710	347,371
核心一級資本調整項目	(525,559)	(231,246)
核心一級資本淨額	34,770,819	34,572,380
其他一級資本	41,695	46,316
一級資本淨額	34,812,514	34,618,696
二級資本	9,220,205	9,205,502
— 已發行二級資本工具可計入部份	6,000,000	6,000,000
— 超額貸款減值準備	3,136,816	3,112,870
— 非控制性權益可計入部份	83,389	92,632
資本淨額	44,032,719	43,824,198
風險加權資產總值	346,937,572	347,120,024
核心一級資本充足率	10.02%	9.96%
一級資本充足率	10.03%	9.97%
資本充足率	12.69%	12.63%



41 分部報告

(a) 經營分部

本集團按業務條線進行業務管理。本集團的經營分部已按與內部報送本集團最高行政管理層供分配資源及評估業績的信息一致的方式列報。本集團以經營分部為基礎，確定了下列報告分部：

公司銀行業務


該分部向公司類客戶、政府機關和金融機構提供多種金融產品和服務，包括公司貸款及墊款、貿易融資、存款服務、代理服務、顧問與諮詢服務、匯款和結算服務及擔保服務等。

零售銀行及信用卡業務

該分部向個人客戶提供多種金融產品和服務，包括個人貸款、存款服務、銀行卡服務和個人理財和匯款服務等。

金融市場業務

該分部經營本集團的金融市場業務，包括於銀行間進行同業拆借交易、回購交易及投資，亦包括債務證券。金融市場業務分部亦對本集團整體流動性水平進行管理，包括發行債券。



未經審計中期財務報告附註

(除特別說明外，金額單位為人民幣千元)

41 分部報告 (續)

(a) 經營分部 (續)


其他

該分部包括不能直接歸屬於或以合理基準分配到某一分部的資產、負債、收入和支出。

分部資產及負債和分部收入、支出及經營業績是按照本集團會計政策計量。

內部收費及轉讓定價是參考市場價格確定，並已在各分部的業績中反映。與第三方交易產生的利息收入和支出以「對外利息收入／(支出)淨額」列示，內部收費及轉讓定價調整所產生的利息淨收入和支出以「分部間利息收入／(支出)淨額」列示。

分部收入、支出、資產與負債包含直接歸屬某一分部，以及按合理的基準分配至該分部的項目。分部收入、支出、資產和負債包含在編製財務報表時抵銷的內部往來的餘額和內部交易。分部資本開支是指在報告期間內購入的物業及設備、無形資產及其他長期資產所發生的支出總額。



未經審計中期財務報告附註

(除特別說明外，金額單位為人民幣千元)

41 分部報告(續)

(a) 經營分部(續)

	截至2020年6月30日止六個月				合計
	公司銀行業務	零售銀行 及信用卡業務	金融市場業務	其他	
對外利息收入淨額	1,406,904	653,678	2,777,983	-	4,838,565
分部間利息收入/(支出)淨額	1,096,872	387,279	(1,570,548)	86,397	-
利息收入淨額	2,503,776	1,040,957	1,207,435	86,397	4,838,565
手續費及佣金收入/(支出)淨額	157,915	52,536	135,132	(2,993)	342,590
交易淨收益	-	-	29,097	-	29,097
金融投資所得收益淨額	15,138	-	581,600	-	596,738
其他營業收入/(支出)	27,889	1,808	3,889	(11,906)	21,680
營業收入	2,704,718	1,095,301	1,957,153	71,498	5,828,670
營業支出	(398,771)	(394,688)	(662,726)	(6,571)	(1,462,756)
資產減值損失	(1,936,291)	(354,064)	(398,863)	(33,243)	(2,722,461)
應佔聯營公司利潤	-	-	-	2,255	2,255
稅前利潤	369,656	346,549	895,564	33,939	1,645,708
分部資產	129,541,502	82,810,685	249,298,719	2,175,426	463,826,332
分部負債	(218,992,933)	(99,499,446)	(108,917,373)	(775,287)	(428,185,039)
其他分部信息					
— 信貸承諾	38,102,183	5,953,119	-	-	44,055,302
— 折舊及攤銷	30,689	53,221	170,953	-	254,863
— 資本開支	27,940	48,453	155,637	-	232,030



未經審計中期財務報告附註

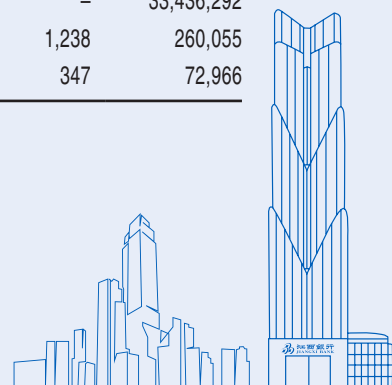
(除特別說明外，金額單位為人民幣千元)

41 分部報告(續)

(a) 經營分部(續)

截至2019年6月30日止六個月

	公司銀行業務	零售銀行 及信用卡業務	金融市場業務	其他	合計
對外利息收入淨額	1,299,875	1,565,359	2,344,224	–	5,209,458
分部間利息收入/(支出)淨額	1,327,328	65,956	(1,449,829)	56,545	–
利息收入淨額	2,627,203	1,631,315	894,395	56,545	5,209,458
手續費及佣金收入/(支出)淨額	265,610	(115,120)	158,103	(4,308)	304,285
交易淨收益	–	–	79,562	–	79,562
金融投資所得收益淨額	3,656	–	751,320	–	754,976
其他營業(支出)/收入	(23,618)	8,587	8,295	45,024	38,288
營業收入	2,872,851	1,524,782	1,891,675	97,261	6,386,569
營業支出	(527,353)	(580,384)	(418,578)	(4,523)	(1,530,838)
資產減值損失	(1,405,859)	(337,946)	(799,796)	(15,475)	(2,559,076)
應佔聯營公司利潤	–	–	–	103	103
稅前利潤	939,639	606,452	673,301	77,366	2,296,758
分部資產	123,660,022	91,881,883	230,072,957	1,112,857	446,727,719
分部負債	(216,931,905)	(75,294,610)	(119,393,704)	(534,744)	(412,154,963)
其他分部信息					
– 信貸承諾	27,637,122	5,799,170	–	–	33,436,292
– 折舊及攤銷	64,131	84,664	110,022	1,238	260,055
– 資本開支	17,994	23,755	30,870	347	72,966



41 分部報告(續)

(b) 地區信息

本集團主要是於中國江西省經營，本集團主要客戶和資產均位於中國江西省。

42 風險管理

本集團在金融工具使用方面面臨以下風險：信用風險、市場風險、流動性風險及操作風險。

本集團在下文主要論述上述各類風險敞口及其形成原因，風險管理目標、計量及管理這些風險的政策及程序等。


本集團謀求使用金融工具時取得風險及利益之間的適當平衡，力求將潛在不利影響降至最低。

董事會為本集團風險管理的最高決策者及透過風險管理委員會監督本集團的風險管理職能。本集團制定風險管理政策的目的是識別及分析本集團所面臨的風險，設定適當的風險限額及控制，並監控本集團的風險及對風險限額的遵守情況。本集團會定期審閱該等風險管理政策及系統，以反映市場情況及本集團活動的變動。

高級管理層為本集團風險管理架構的最高實行者，並直接向董事會風險管理委員會報告。根據董事會定下的風險管理策略，高級管理層負責建立及實行風險管理政策及系統，並監管、識別及控制不同業務面臨的風險。

(a) 信用風險

信用風險是指債務人或交易對手沒有履行合約對本集團的義務或承諾而使本集團可能蒙受損失的風險。信用風險主要來自貸款組合、債券投資組合及各種形式的擔保。



未經審計中期財務報告附註

(除特別說明外，金額單位為人民幣千元)

42 風險管理(續)

(a) 信用風險(續)


信貸業務

董事會擬定本集團風險管理戰略和可接受的總體風險水平，並對本集團的風險控制情況進行監督和對風險狀況及風險管理戰略進行定期評估，提出完善本集團與風險管理有關的內控的意見。本集團從事信用風險管理的職能部門包括授信審批部和風險管理部等部門。風險管理部負責本集團全面風險管理體系建設的總體推進與風險監控和管理，並負責有關風險管理政策的制定。授信審批部獨立於客戶關係及產品管理部門，以確保授信審批的獨立性。各分行及事業部等前線部門按照本集團風險管理政策制度與流程開展信貸業務。

本集團不斷完善內部控制機制，強化信貸業務管理，將信貸業務管理各環節的責任落實到各部門和崗位，並建立了全面考核和全員問責機制。

對於公司及同業信貸業務，本集團制定了信貸投向政策，針對不同的行業分別制定行業組合限額並實行動態監控，定期向董事會報告。本集團的信用風險管理覆蓋貸前評估、信用審批和貸後監控等關鍵環節。本集團在貸前評估環節，進行客戶信用評級並完成授信調查報告；信用審批環節，所有信貸申請均須經過經授權審批人員審批；貸後監控環節，本集團對已啟用授信項目進行持續監控，對任何可能對借款人還款能力造成重大影響的負面事件立即預警，並採取應對措施以降低風險。

對於個人信貸業務，本集團加強對申請人的信用評估工作，客戶經理受理個人信貸業務時需要對信貸申請人收入、信用記錄和貸款償還能力等進行評估。客戶經理的報批材料和建議提交專職貸款審批機構或人員進行進一步審批。本集團對個人貸款進行貸後監控，關注借款人的還款能力和抵押物狀況及其價值變化情況。一旦貸款出現逾期，本集團將根據標準化催收作業流程開展催收工作。



42 風險管理(續)

(a) 信用風險(續)

資金業務


本集團的資金業務所面對的信用風險是由投資業務和同業業務產生的。本集團通過應用資金業務及同業業務的內部信用評級設定信用額度來管理信用風險敞口。集團通過系統實時監控信用風險敞口，並會定期重檢及調整信用額度。

預期信用損失的計量

根據信用風險是否發生顯著增加以及資產是否已發生信用減值，本集團對不同的資產分別以12個月或存續期內預期信用損失計量損失準備。

本集團對滿足下列情形的金融工具按照相當於未來12個月內預期信用損失的金額計量其損失準備，對其他金融工具按照相當於存續期內預期信用損失的金額計量其損失準備。

- 該金融工具於報告日只具有較低的信用風險；或
- 該金融工具的信用風險自初始確認後並未顯著增加。



未經審計中期財務報告附註

(除特別說明外，金額單位為人民幣千元)

42 風險管理(續)

(a) 信用風險(續)

預期信用損失的計量(續)

(i) 信用風險顯著增加


當觸發某個或多個定量、定性標準或上限指標時，本集團認為金融工具的信用風險已發生顯著增加。

如果交易對手被列入預警清單並且滿足以下一個或多個標準：

- 信用利差顯著上升；
- 交易對手出現業務、財務和經濟狀況的重大不利變化；
- 申請寬限期或債務重組；
- 交易對手經營情況的重大不利變化；
- 擔保物價值變低(僅針對抵質押貸款)；
- 出現現金流／流動性問題的早期跡象，例如應付賬款／貸款還款的延期；
- 如果借款人在合同付款日後逾期超過30天仍未付款。

本集團對貸款及資金業務相關的金融工具使用預警清單監控信用風險，並在交易對手層面進行定期評估。用於識別信用風險顯著增加的標準由管理層定期監控並覆核其適當性。

於2020年6月30日，本集團未將任何金融工具視為具有較低信用風險而不再比較資產負債表日的信用風險與初始確認時相比是否顯著增加(2019年12月31日：零)。



42 風險管理(續)

(a) 信用風險(續)

預期信用損失的計量(續)

(ii) 「違約」及「已發生信用減值資產」的定義

當金融工具符合以下一項或多項條件時，本集團將該金融資產界定為已發生違約，其標準與已發生信用減值資產的定義一致：

(a) 定量標準


借款人在合同付款日後逾期超過90天仍未付款。

(b) 定性標準

交易對手滿足「難以還款」的標準，表明交易對手發生重大財務困難，包括

- 交易對手長期處於寬限期；
- 交易對手死亡；
- 交易對手破產；
- 交易對手違反合同中對債務人約束的條款(一項或多項)；
- 由於交易對手財務困難導致相關金融資產的活躍市場消失；
- 債權人由於交易對手的財務困難作出讓步；
- 交易對手很可能破產；
- 購入資產時獲得了較高折扣、購入時資產已經發生信用損失。

上述標準適用於本集團所有的金融工具，且與內部信用風險管理所採用的「違約」定義一致。



未經審計中期財務報告附註

(除特別說明外，金額單位為人民幣千元)

42 風險管理(續)

(a) 信用風險(續)

預期信用損失的計量(續)


(iii) 對參數、假設及估值技術的說明

預期信用損失是違約概率(PD)、違約風險敞口(EAD)及違約損失率(LGD)三者的乘積折現後的結果。相關定義如下：

- 違約概率是指交易對手在未來12個月或在整個剩餘存續期，無法履行其償付義務的可能性；
- 違約風險敞口是指，在未來12個月或在整個剩餘存續期，在違約發生時，本集團應償付的金額；
- 違約損失率是指本集團對違約敞口發生損失程度作出的預期。根據交易對手的類型、追索的方式和優先順序，以及擔保物或其他信用支持的可獲得性不同違約損失率也有所不同。

本集團通過預計未來各月中單個敞口或資產組合的違約概率、違約損失率和違約風險敞口，來確定預期信用損失。本集團將這三者相乘並根據其存續(即沒有在更早期間發生提前還款或違約的情況)的可能性進行調整。這種做法可以計算出未來各月的預期信用損失。再將各月的計算結果折現至資產負債表日並加總。預期信用損失計算中使用的折現率為初始實際利率或其近似值。

整個存續期違約概率是運用到期模型或以12個月違約概率推導而來。到期模型描述了資產組合整個存續期的違約情況演進規律。該模型基於歷史觀察資料開發，並適用於同一組合和信用評級下的所有資產。上述方法得到實證分析的支持。



42 風險管理(續)

(a) 信用風險(續)


預期信用損失的計量(續)

(iii) 對參數、假設及估值技術的說明(續)

12個月及整個存續期的違約風險敞口根據預期還款安排確定，不同類型的產品將有所不同。

- 對於分期還款以及一次性償還的貸款，本集團根據合同約定的還款計劃確定12個月或整個存續期違約風險敞口，並針對預期交易對手作出的超額還款和提前還款／再融資進行調整；
- 對於循環信貸產品，本集團使用已提取貸款餘額加上「信用轉換係數」估計剩餘限額內的提款，來預測違約風險敞口。基於本集團的近期違約數據分析，這些假設因產品類型及限額利用率的差異而有所不同；
- 本集團根據對影響違約後回收的因素來確定12個月及整個存續期的違約損失率。不同產品類型的違約損失率有所不同；
- 對於擔保貸款，本集團根據擔保物類型及預期價值、強制出售時的折扣率、回收時間及預計的收回成本等確定違約損失率；
- 對於信用貸款，由於從不同交易對手可回收金額差異有限，所以本集團通常在產品層面確定違約損失率。該違約損失率受到回收策略的影響，上述回收策略包括貸款轉讓計劃及定價；
- 在確定12個月及整個存續期違約概率、違約敞口及違約損失率時應考慮前瞻性經濟信息。

本集團每季度監控並覆核與預期信用損失計算相關的假設，包括各期限下的違約概率及擔保物價值的變動情況。



未經審計中期財務報告附註

(除特別說明外，金額單位為人民幣千元)

42 風險管理 (續)

(a) 信用風險 (續)

預期信用損失的計量 (續)


(iii) 對參數、假設及估值技術的說明 (續)

信用風險顯著增加的評估及預期信用損失的計算均涉及前瞻性信息。本集團通過歷史數據分析，識別出影響所有資產組合的信用風險及預期信用損失的關鍵經濟指標，包括GDP、人民幣貸款增加值、PPI等。

本報告期內，估值技術或關鍵假設未發生重大變化。

(1) 最大信用風險敞口

本集團所承受的最大信用風險敞口為報告期末每項金融資產的賬面淨值。於報告期末就表外項目承受的最大信用風險敞口已於附註38(a)中披露。



未經審計中期財務報告附註

(除特別說明外，金額單位為人民幣千元)

42 風險管理(續)

(a) 信用風險(續)

(2) 金融資產按信用質量的分析如下：

	2020年6月30日			
	發放貸款和墊款	存/拆放同業及 其他金融機構款項	買入返售金融資產	金融投資(a)
評估未來12個月預期信用損失 的金融資產餘額				
— 未逾期且未發生信用減值	198,534,371	6,559,033	7,995,564	146,487,175
小計	198,534,371	6,559,033	7,995,564	146,487,175
評估存續期內預期信用損失未 發生信用減值的金融資產餘額				
— 已逾期但未發生信用減值	1,408,747	-	-	385,314
— 未逾期且未發生信用減值	8,731,541	-	-	997,835
小計	10,140,288	-	-	1,383,149
評估存續期內預期信用損失已 發生信用減值的金融資產餘額				
— 已逾期已發生信用減值	7,430,776	-	-	8,026,143
— 未逾期已發生信用減值	1,858,957	-	-	3,558,891
小計	9,289,733	-	-	11,585,034
減：減值損失準備	(9,314,658)	(3,277)	-	(5,522,496)
合計	208,649,734	6,555,756	7,995,564	153,932,862



未經審計中期財務報告附註

(除特別說明外，金額單位為人民幣千元)

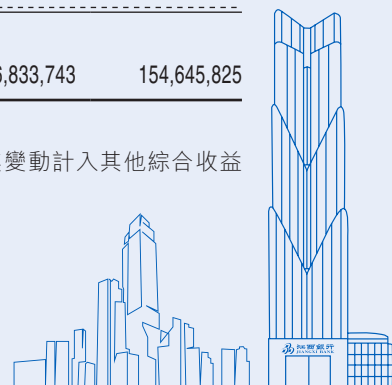
42 風險管理 (續)

(a) 信用風險 (續)

(2) 金融資產按信用質量的分析如下：(續)

	2019年12月31日			
	發放貸款和墊款	存/拆放同業及 其他金融機構款項	買入返售金融資產	金融投資(a)
評估未來12個月預期信用損失 的金融資產餘額				
— 已逾期但未發生信用減值	4,901	—	—	—
— 未逾期且未發生信用減值	187,953,682	8,300,817	6,833,761	147,981,882
小計	187,958,583	8,300,817	6,833,761	147,981,882
評估存續期內預期信用損失未 發生信用減值的金融資產餘額				
— 已逾期但未發生信用減值	4,278,824	—	—	2,813,535
— 未逾期且未發生信用減值	12,882,085	—	—	1,151,121
小計	17,160,909	—	—	3,964,656
評估存續期內預期信用損失已 發生信用減值的金融資產餘額				
— 已逾期已發生信用減值	4,859,767	—	—	6,386,932
— 未逾期已發生信用減值	803,473	—	—	1,508,550
小計	5,663,240	—	—	7,895,482
減：減值損失準備	(7,793,362)	(1,340)	(18)	(5,196,195)
合計	202,989,370	8,299,477	6,833,743	154,645,825

(a) 金融投資包括以攤餘成本計量的金融投資及以公允價值計量且其變動計入其他綜合收益的金融投資(不包括權益工具投資)。



42 風險管理(續)

(a) 信用風險(續)

(2) 金融資產按信用質量的分析如下：(續)

於2020年6月30日已逾期但未發生信用減值的發放貸款和墊款的抵押物的公允價值為人民幣713.24百萬元(2019年12月31日：人民幣1,627.93百萬元)。


於2020年6月30日已發生信用減值的發放貸款和墊款的抵押物的公允價值為人民幣2,216.06百萬元(2019年12月31日：人民幣1,706.78百萬元)。抵押物主要包括土地使用權、樓宇、機器及設備等。抵押物的公允價值乃由本行基於可用的最新外部估值並根據處置經驗及現時市況作出調整。

(3) 債券的信用評級

本集團採用信用評級方法來管理債券組合的信用風險。債券評級參照債券發行人所在地主要評級機構的評級。報告期末債券投資賬面值按評級機構的評級分析如下：

	2020年 6月30日	2019年 12月31日
既未逾期又未發生信用減值		
評級		
— AAA級	60,181,182	52,081,006
— AA-至AA+級	1,545,327	440,327
小計	61,726,509	52,521,333
無評級	3,521,495	3,392,022
合計	65,248,004	55,913,355

上述金融投資包括政府及政策性銀行發行的債券，截至2020年6月30日為人民幣587.5億元(2019年12月31日：人民幣502.6億元)。



未經審計中期財務報告附註

(除特別說明外，金額單位為人民幣千元)

42 風險管理(續)

(b) 市場風險

市場風險是指因市場價格(利率、匯率、商品價格和股票價格等)的不利變動，而使本集團業務發生損失的風險。

董事會承擔對本集團市場風險管理實施監控的最終責任，確保本集團有效地識別、計量、監測和控制各項業務所承擔的各類市場風險。風險管理委員會負責在董事會的授權範圍內對市場風險管理情況進行監控，審核高級管理層提出的關於市場風險管理的戰略、政策、流程以及可以承受市場風險水準的有關建議。本集團業務經營和發展中所面臨的市場風險絕大部份集中於金融市場業務。金融市場部負責開展資金投資與自營交易業務，計劃財務部及國際業務部負責進行銀行賬戶下的利率風險、匯兌風險的日常監控與管理。風險管理部負責制定市場風險管理政策及流程，以及識別、計量及監控本集團市場風險。

敏感性分析是以本集團總體敏感度額度及每個檔期敏感度額度控制，按照不同期限分檔計算利率風險。


情景分析是一種多因素分析方法，結合各種可能情景的發生概率，研究多種因素同時作用時可能產生的影響。

外匯敞口分析是衡量匯率變動對本集團當期損益影響的一種方法。外匯敞口主要來源於本集團資產負債表內外項目中的貨幣錯配。

敏感性缺口分析是衡量利率變動對本集團當期損益影響的一種方法。具體而言，就是將本集團所有生息資產和付息負債按照利率重新定價的期限劃分到不同的時間段以匡算未來資產和負債現金流量的缺口。

壓力測試的結果是採用市場變數的壓力變動，對一系列前瞻性的情景進行評估，以測量對損益的影響。

有效久期分析是衡量利率變動影響的方法，根據風險敏感度對不同期間風險運用不同的權重、計算加權風險及歸納各期間加權風險以估算利率變動對本集團經濟價值的非線性影響。



42 風險管理(續)

(b) 市場風險(續)

利率風險

本集團的利率風險主要包括來自商業銀行業務的重新定價風險和金融市場業務狀況的風險。


重定價風險

重定價風險也稱為「期限錯配風險」，是最常見的利率風險形式，來源於銀行資產、負債和資產負債表外業務到期期限(就固定利率工具而言)或重新定價期限(就浮動利率工具而言)存在的差異。這種重新定價的不對稱使本集團的收益或內在經濟價值會隨著利率的變動而變化。

計劃財務部負責利率風險的計量、監測和管理。本集團定期評估對利率變動敏感的資產及負債利率重新定價缺口以及分析利息淨收入對利率變動的敏感度。利率風險管理的主要目的是減少利率變動對利息淨收入和內在經濟價值的潛在負面影響。

交易性利率風險

交易性利率風險主要來自金融市場業務的投資組合。其利率風險是通過有效久期分析監控。此外，本集團還採用其他輔助方法計量其對利率變動的敏感度，敏感度以投資組合的公允價值因利率變動100個基點(1%)的相應變動表示。



未經審計中期財務報告附註

(除特別說明外，金額單位為人民幣千元)

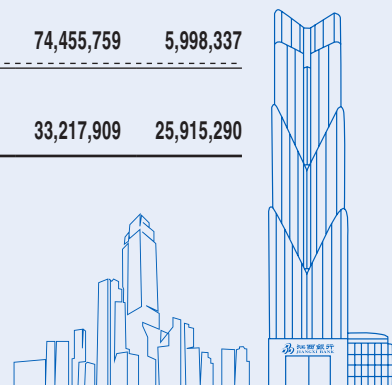
42 風險管理 (續)

(b) 市場風險 (續)

利率風險 (續)

(i) 下表列示於報告期末資產與負債按預期下一個重定價日期或到期日 (以較早者為準) 的分佈：

	合計	不計息	2020年6月30日			
			3個月內	3個月至一年	一年至五年	五年以上
資產						
現金及存放中央銀行款項	35,062,579	839,547	34,223,032	-	-	-
存放同業及其他金融機構款項	2,054,623	228,291	1,826,332	-	-	-
拆出資金	4,501,133	1,991	4,499,142	-	-	-
買入返售金融資產	7,995,564	464	7,995,100	-	-	-
發放貸款和墊款 (註(a))	208,649,734	659,875	65,210,219	122,753,406	18,962,829	1,063,405
金融投資 (註(b))	194,644,461	1,720,457	30,859,882	42,503,061	88,710,839	30,850,222
其他	10,918,238	10,918,238	-	-	-	-
總資產	463,826,332	14,368,863	144,613,707	165,256,467	107,673,668	31,913,627
負債						
向中央銀行借款	10,922,200	39,020	1,051,863	9,831,317	-	-
同業及其他金融機構存放款項	23,663,810	276,333	8,373,977	15,013,500	-	-
拆入資金	2,753,780	3,780	450,000	2,300,000	-	-
向其他金融機構借款	11,401,800	151,800	3,100,000	8,150,000	-	-
賣出回購金融資產	11,181,950	950	11,181,000	-	-	-
吸收存款	303,863,700	3,206,290	164,093,328	65,105,684	71,456,636	1,762
已發行債券	58,663,450	222,602	14,633,754	34,811,396	2,999,123	5,996,575
其他	5,734,349	5,734,349	-	-	-	-
總負債	428,185,039	9,635,124	202,883,922	135,211,897	74,455,759	5,998,337
資產負債缺口	35,641,293	4,733,739	(58,270,215)	30,044,570	33,217,909	25,915,290



42 風險管理(續)

(b) 市場風險(續)

利率風險(續)

(i) 下表列示於報告期末資產與負債按預期下一個重定價日期或到期日(以較早者為準)的分佈:(續)

	合計	不計息	2019年12月31日			
			3個月內	3個月至一年	一年至五年	五年以上
資產						
現金及存放中央銀行款項	38,810,810	3,929,339	34,881,471	—	—	—
存放同業及其他金融機構款項	1,997,570	899,903	1,097,667	—	—	—
拆出資金	6,301,907	3,019	6,298,888	—	—	—
買入返售金融資產	6,833,743	491	6,833,252	—	—	—
發放貸款和墊款(註(a))	202,989,370	765,603	126,862,644	65,634,589	9,694,982	31,552
金融投資(註(b))	189,577,669	1,665,776	26,493,580	25,771,801	111,157,549	24,488,963
其他	9,607,460	9,607,460	—	—	—	—
總資產	456,118,529	16,871,591	202,467,502	91,406,390	120,852,531	24,520,515
負債						
向中央銀行借款	7,696,259	98,347	69,607	7,528,305	—	—
同業及其他金融機構存放款項	31,212,140	355,821	12,794,033	17,512,286	550,000	—
拆入資金	2,555,016	5,016	1,750,000	800,000	—	—
向其他金融機構借款	14,863,272	183,272	3,130,000	11,550,000	—	—
賣出回購金融資產	19,704,409	1,549	19,702,860	—	—	—
吸收存款	284,548,914	5,644,110	166,537,915	59,372,958	52,982,214	11,717
已發行債券	55,178,643	170,839	12,614,004	33,109,104	3,289,204	5,995,492
其他	5,272,182	5,272,182	—	—	—	—
總負債	421,030,835	11,731,136	216,598,419	129,872,653	56,821,418	6,007,209
資產負債缺口	35,087,694	5,140,455	(14,130,917)	(38,466,263)	64,031,113	18,513,306



未經審計中期財務報告附註

(除特別說明外，金額單位為人民幣千元)

42 風險管理(續)

(b) 市場風險(續)

利率風險(續)

(i) 下表列示於報告期末資產與負債按預期下一個重定價日期或到期日(以較早者為準)的分佈:(續)


(a) 於2020年6月30日，就發放貸款和墊款而言，本集團「3個月內」類目包括人民幣1,404.32百萬元的已逾期款項(扣除減值損失準備)(2019年12月31日：人民幣2,133.94百萬元)。

(b) 於2020年6月30日，就金融投資而言，本集團「3個月內」類目包括人民幣3,511.34百萬元的已逾期款項(扣除減值損失準備)(2019年12月31日：人民幣2,722.32百萬元)。

(ii) 利率敏感度分析

本集團採用敏感度分析衡量利率變化對本集團淨利潤及權益的影響。下表載列在假定所有其他變量保持不變的前提下，對本集團的淨利潤及權益利率敏感度分析結果。

	2020年 6月30日 (下降)/增長	2019年 12月31日 (下降)/增長
淨利潤變化		
收益率曲線向上平移100個基點	(343,281)	(217,704)
收益率曲線向下平移100個基點	344,499	165,582



42 風險管理(續)

(b) 市場風險(續)

利率風險(續)


(ii) 利率敏感度分析(續)

權益變化	2020年	2019年
	6月30日 (下降)/增長	12月31日 (下降)/增長
收益率曲線向上平移100個基點	(250,566)	(284,302)
收益率曲線向下平移100個基點	265,837	299,364

上述敏感度分析基於本集團資產及負債的靜態利率風險狀況。有關分析僅衡量一年內利率變化的影響，反映為一年內本集團資產及負債的重新定價按年化計算對本集團淨損益和權益的影響。上述敏感度分析基於以下假設：

- 報告期末利率變動適用於本集團所有的金融工具；
- 報告期末利率變動100個基點基於假定未來12個月內的利率變動；
- 收益率曲線隨利率變化而平行移動；
- 資產和負債組合併無其他變化；
- 其他變量(包括匯率)保持不變；及
- 該分析不考慮管理層進行的風險管理措施的影響。

由於採納上述假設，利率增減導致本集團淨損益和權益出現的實際變化可能與此敏感性分析的預期結果不同。



未經審計中期財務報告附註

(除特別說明外，金額單位為人民幣千元)

42 風險管理(續)

(b) 市場風險(續)

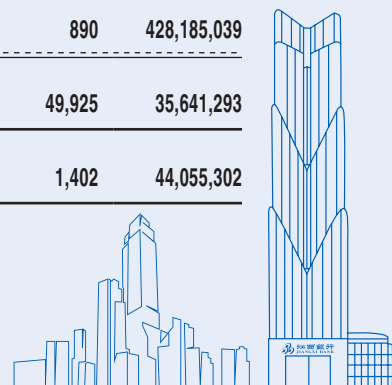
外匯風險

外幣風險

本集團的貨幣風險主要來自存放同業及其他金融機構外幣款項、發放貸款和墊款及吸收存款。本集團通過將其以外幣計值的資產與相同貨幣的相應負債進行匹配來管理貨幣風險。

(i) 於報告期末本集團貨幣敞口如下：

	2020年6月30日				
	人民幣	美元 (折合人民幣)	港元 (折合人民幣)	其他 (折合人民幣)	合計 (折合人民幣)
資產					
現金及存放中央銀行款項	35,037,608	22,041	2,595	335	35,062,579
存放同業及其他金融機構款項	904,972	1,044,351	54,820	50,480	2,054,623
拆出資金	4,501,133	-	-	-	4,501,133
買入返售金融資產	7,995,564	-	-	-	7,995,564
發放貸款和墊款	208,331,517	318,217	-	-	208,649,734
金融投資	194,644,461	-	-	-	194,644,461
其他資產	10,916,216	2,022	-	-	10,918,238
總資產	462,331,471	1,386,631	57,415	50,815	463,826,332
負債					
向中央銀行借款	10,922,200	-	-	-	10,922,200
同業及其他金融機構存放款項	23,663,007	356	274	173	23,663,810
拆入資金	2,753,780	-	-	-	2,753,780
向其他金融機構借款	11,401,800	-	-	-	11,401,800
賣出回購金融資產	11,181,950	-	-	-	11,181,950
吸收存款	303,595,122	241,802	26,061	715	303,863,700
已發行債券	58,663,450	-	-	-	58,663,450
其他負債	5,674,119	44,116	16,112	2	5,734,349
總負債	427,855,428	286,274	42,447	890	428,185,039
淨頭寸	34,476,043	1,100,357	14,968	49,925	35,641,293
信貸承諾	39,764,000	4,289,900	-	1,402	44,055,302




42 風險管理(續)

(b) 市場風險(續)

外匯風險(續)

外幣風險(續)

	2019年12月31日				
	人民幣	美元 (折合人民幣)	港元 (折合人民幣)	其他 (折合人民幣)	合計 (折合人民幣)
資產					
現金及存放中央銀行款項	38,793,057	14,965	2,461	327	38,810,810
存放同業及其他金融機構款項	1,021,599	869,198	55,749	51,024	1,997,570
拆出資金	6,301,907	-	-	-	6,301,907
買入返售金融資產	6,833,743	-	-	-	6,833,743
發放貸款和墊款	202,346,362	643,008	-	-	202,989,370
金融投資	189,577,669	-	-	-	189,577,669
其他資產	9,604,568	2,892	-	-	9,607,460
總資產	454,478,905	1,530,063	58,210	51,351	456,118,529
負債					
向中央銀行借款	7,696,259	-	-	-	7,696,259
同業及其他金融機構存放款項	31,002,065	209,636	269	170	31,212,140
拆入資金	2,555,016	-	-	-	2,555,016
向其他金融機構借款	14,863,272	-	-	-	14,863,272
賣出回購金融資產	19,704,409	-	-	-	19,704,409
吸收存款	284,127,686	393,690	26,838	700	284,548,914
已發行債券	55,178,643	-	-	-	55,178,643
其他負債	5,227,881	28,490	15,809	2	5,272,182
總負債	420,355,231	631,816	42,916	872	421,030,835
淨頭寸	34,123,674	898,247	15,294	50,479	35,087,694
信貸承諾	35,048,375	2,989,810	-	1,372	38,039,557



未經審計中期財務報告附註

(除特別說明外，金額單位為人民幣千元)

42 風險管理(續)

(b) 市場風險(續)

外匯風險(續)

外幣風險(續)

(ii) 匯率敏感性分析


	2020年 6月30日 (下降)/增長	2019年 12月31日 (下降)/增長
淨利潤變動		
匯率下降100個基點	(8,739)	(7,230)
匯率上升100個基點	8,739	7,230

上述敏感性分析基於資產和負債具有靜態的匯率風險結構。有關的分析基於以下簡化假設：

- 匯率敏感性是指各幣種對人民幣匯率波動100個基點而造成的匯兌損益；
- 資產負債表日匯率變動100個基點是假定自資產負債表日起下一個完整年度內的匯率變動；
- 美元及其他貨幣對人民幣匯率同時同向波動。因此上述敏感性分析中其他外幣以折合美元後的金額計算對本集團淨損益及股東權益的可能影響；及
- 其他變量(包括利率)保持不變。

上述分析不考慮本集團進行的風險管理措施。

由於基於上述假設，匯率變化導致本集團淨利潤和股東權益出現的實際變化可能與此敏感性分析的結果不同。



42 風險管理(續)

(c) 流動性風險

流動性風險是指商業銀行雖有很強的清償能力，但仍無法及時獲得充足資金或無法以合理成本獲得資金以應對資產業務運作或支付到期債務的風險。本集團根據流動性政策對未來現金流量進行監測，並確保維持適當水準的高流動性資產。


本集團整體的流動性風險由資產負債管理委員會(「資產負債管理委員會」)管理。該委員會負責按監管要求和審慎原則制定流動性政策。政策目標包括：

- 維持穩健充足的流動性水準，建立全面的流動性風險管理體系，確保在正常經營環境或壓力狀態下，都能及時滿足資產、負債及表外業務引發的流動性需求和支付義務，有效平衡資金的效益性和安全性；及
- 根據市場變化和業務發展，對資本結構和規模作出及時合理的調整，在確保流動性的前提下，適度追求利潤最大化和成本最小化，實現本行資金安全性、流動性和效益性的統一。

計劃財務部牽頭執行流動性風險管理政策，負責制定並修訂流動性風險管理戰略，負責對本行流動性風險的識別、計量、監測和緩釋管理。同時，計劃財務部還同金融市場部共同負責日常頭寸管理與預測，並根據流動性管理戰略確保日常頭寸的流動性滿足管理要求。金融市場部負責根據計劃財務部的指令進行操作。遇有重大的付款項目或投資組合變化時須及時向資產負債管理委員會作出匯報。

本集團持有資產的資金來源大部分為吸收存款。近年來該等吸收存款持續增長，並且種類和期限類型多樣化，成為穩定的資金來源。

本集團主要採用流動性缺口分析衡量流動性風險，並採用情景分析和壓力測試以評估流動性風險的影響。



未經審計中期財務報告附註

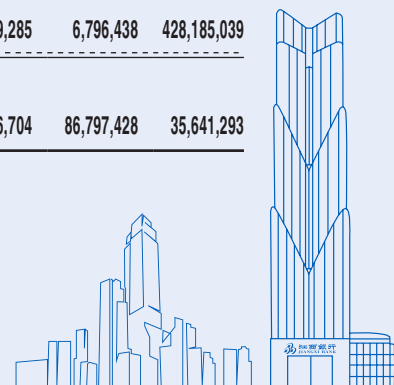
(除特別說明外，金額單位為人民幣千元)

42 風險管理 (續)

(c) 流動性風險 (續)

本集團的資產與負債報告期末根據相關剩餘到期日分析如下：

	2020年6月30日							合計
	無限期 註(a)/(b)/(c)	實時償還	1個月內	1個月至3個月	3個月至1年	1年至5年	5年以上	
資產								
現金及存放中央銀行款項	29,723,238	5,339,341	-	-	-	-	-	35,062,579
存放同業及其他金融機構款項	-	2,054,623	-	-	-	-	-	2,054,623
拆出資金	-	-	4,501,133	-	-	-	-	4,501,133
買入返售金融資產	-	-	7,995,564	-	-	-	-	7,995,564
發放貸款和墊款	2,715,584	3,669,833	3,980,237	13,833,899	77,894,014	44,738,603	61,817,564	208,649,734
金融投資	7,288,593	24,039,435	517,945	3,057,213	41,325,402	87,229,794	31,186,079	194,644,461
其他	8,434,426	707,341	384,975	51,346	162,335	587,592	590,223	10,918,238
總資產	48,161,841	35,810,573	17,379,854	16,942,458	119,381,751	132,555,989	93,593,866	463,826,332
負債								
向中央銀行借款	-	-	7,993	1,047,039	9,867,168	-	-	10,922,200
同業及其他金融機構存放款項	-	1,302,344	2,698,247	4,018,294	15,644,925	-	-	23,663,810
拆入資金	-	-	251,355	202,425	2,300,000	-	-	2,753,780
向其他金融機構借款	-	-	934,565	2,258,011	8,209,224	-	-	11,401,800
賣出回購金融資產	-	-	11,181,950	-	-	-	-	11,181,950
吸收存款	-	137,901,730	14,592,798	13,419,447	65,766,276	72,181,670	1,779	303,863,700
已發行債券	-	-	4,167,926	10,679,541	34,820,286	2,999,123	5,996,574	58,663,450
其他	438,111	651,777	421,082	1,217,727	389,075	1,818,492	798,085	5,734,349
總負債	438,111	139,855,851	34,255,916	32,842,484	136,996,954	76,999,285	6,796,438	428,185,039
淨頭寸	47,723,730	(104,045,278)	(16,876,062)	(15,900,026)	(17,615,203)	55,556,704	86,797,428	35,641,293




未經審計中期財務報告附註

(除特別說明外，金額單位為人民幣千元)

42 風險管理 (續)

(c) 流動性風險 (續)

	2019年12月31日							合計
	無限期 註(a)/(b)/(c)	實時償還	1個月內	1個月至3個月	3個月至1年	1年至5年	5年以上	
資產								
現金及存放中央銀行款項	30,290,582	8,520,228	-	-	-	-	-	38,810,810
存放同業及其他金融機構款項	-	1,997,570	-	-	-	-	-	1,997,570
拆出資金	-	-	6,301,907	-	-	-	-	6,301,907
買入返售金融資產	-	-	6,833,743	-	-	-	-	6,833,743
發放貸款和墊款	1,556,836	4,305,220	6,269,090	11,518,377	69,662,850	51,456,652	58,220,345	202,989,370
金融投資	4,371,084	18,224,899	1,541,544	4,911,796	25,805,837	109,981,875	24,740,634	189,577,669
其他	7,607,977	421,235	130,297	2,415	86,466	241,478	1,117,592	9,607,460
總資產	43,826,479	33,469,152	21,076,581	16,432,588	95,555,153	161,680,005	84,078,571	456,118,529
負債								
向中央銀行借款	-	-	8,332	61,275	7,626,652	-	-	7,696,259
同業及其他金融機構存放款項	-	2,271,289	4,193,892	6,535,633	17,643,552	567,774	-	31,212,140
拆入資金	-	-	-	1,753,442	801,574	-	-	2,555,016
向其他金融機構借款	-	-	580,773	2,603,688	11,678,811	-	-	14,863,272
賣出回購金融資產	-	-	19,704,409	-	-	-	-	19,704,409
吸收存款	-	136,775,073	12,867,303	21,250,850	60,053,939	53,589,897	11,852	284,548,914
已發行債券	-	-	1,529,214	11,085,344	33,109,105	3,335,790	6,119,190	55,178,643
其他	209,754	475,781	647,304	1,346,508	195,100	1,637,276	760,459	5,272,182
總負債	209,754	139,522,143	39,531,227	44,636,740	131,108,733	59,130,737	6,891,501	421,030,835
淨頭寸	43,616,725	(106,052,991)	(18,454,646)	(28,204,152)	(35,553,580)	102,549,268	77,187,070	35,087,694




未經審計中期財務報告附註

(除特別說明外，金額單位為人民幣千元)

42 風險管理 (續)

(c) 流動性風險 (續)

- (a) 現金及存放中央銀行款項中的無限期金額是指存放於中央銀行的法定存款準備金與財政性存款。
- (b) 發放貸款和墊款中的無限期金額包括所有已發生信用減值的發放貸款和墊款，以及已逾期超過一個月的貸款和墊款。無減值但於一個月內逾期的發放貸款和墊款分類為實時償還。
- (c) 金融投資包括以攤餘成本計量的金融投資、以公允值計量且其變動計入當期損益的金融投資及以公允值計量且其變動計入其他綜合收益的金融投資。無限期金融投資指信貸減值投資或逾期超過一個月的投資。股權投資列作無限期類別列示。



未經審計中期財務報告附註


(除特別說明外，金額單位為人民幣千元)

42 風險管理(續)

(c) 流動性風險(續)

本集團金融負債、信貸承諾於報告期末根據未經折現合同現金流量分析如下：

	賬面值	2020年6月30日							
		未折現合同 現金流量	無限期	實時償還	1個月內	1個月至3個月	3個月至1年	1年至5年	5年以上
金融資產									
現金及存放中央銀行 款項	35,062,579	35,062,579	29,723,238	5,339,341	-	-	-	-	-
存放同業及其他金融 機構款項	2,054,623	2,054,623	-	2,054,623	-	-	-	-	-
拆出資金	4,501,133	4,504,508	-	-	4,504,508	-	-	-	-
買入返售金融資產	7,995,564	7,996,134	-	-	7,996,134	-	-	-	-
發放貸款和墊款	208,649,734	253,078,343	2,889,161	3,669,833	3,986,185	13,922,511	80,214,383	52,845,116	95,551,154
金融投資	194,644,461	219,648,211	7,316,893	24,039,435	541,609	3,471,816	47,390,014	100,559,193	36,329,251
其他	2,919,403	2,919,403	1,839,931	707,214	372,258	-	-	-	-
總金融資產	455,827,497	525,263,801	41,769,223	35,810,446	17,400,694	17,394,327	127,604,397	153,404,309	131,880,405
金融負債									
向中央銀行借款	10,922,200	11,064,286	-	-	8,000	1,073,713	9,982,573	-	-
同業及其他金融機構 存放款項	23,663,810	24,209,315	-	1,302,344	2,757,620	4,127,493	16,021,858	-	-
拆入資金	2,753,780	2,808,060	-	-	251,738	220,934	2,335,388	-	-
向其他金融機構借款	11,401,800	11,600,768	-	-	939,688	2,301,379	8,359,701	-	-
賣出回購金融資產	11,181,950	11,182,901	-	-	11,182,901	-	-	-	-
吸收存款	303,863,700	309,872,645	-	137,901,730	14,897,779	13,975,566	67,583,873	75,511,712	1,985
已發行債券	58,663,450	60,058,002	-	-	4,173,523	10,740,190	35,328,889	3,215,400	6,600,000
總金融負債	422,450,690	430,795,977	-	139,204,074	34,211,249	32,439,275	139,612,282	78,727,112	6,601,985
淨頭寸	33,376,807	94,467,824	41,769,223	(103,393,628)	(16,810,555)	(15,044,948)	(12,007,885)	74,677,197	125,278,420
信貸承諾	44,055,302	44,055,302	-	10,009,925	4,216,409	6,849,496	17,432,513	5,546,959	-



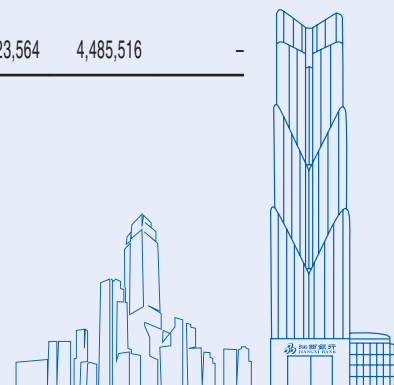
未經審計中期財務報告附註

(除特別說明外，金額單位為人民幣千元)

42 風險管理 (續)

(c) 流動性風險 (續)

	2019年12月31日								
	賬面值	未折現合同 現金流量	無限期	實時償還	1個月內	1個月至3個月	3個月至1年	1年至5年	5年以上
金融資產									
現金及存放中央銀行 款項	38,810,810	38,810,810	30,290,582	8,520,228	-	-	-	-	-
存放同業及其他金融 機構款項	1,997,570	1,997,570	-	1,997,570	-	-	-	-	-
拆出資金	6,301,907	7,003,669	-	-	7,003,669	-	-	-	-
買入返售金融資產	6,833,743	6,834,709	-	-	6,834,709	-	-	-	-
發放貸款和墊款	202,989,370	253,473,546	3,036,385	4,305,220	6,282,175	11,622,795	71,867,556	60,853,126	95,506,289
金融投資	189,577,669	212,904,682	4,578,511	18,224,899	1,565,077	5,383,754	32,345,496	122,161,628	28,645,317
其他	3,610,298	3,610,298	3,059,590	421,191	129,517	-	-	-	-
總金融資產	450,121,367	524,635,284	40,965,068	33,469,108	21,815,147	17,006,549	104,213,052	183,014,754	124,151,606
金融負債									
向中央銀行借款	7,696,259	7,709,184	-	-	8,333	61,493	7,639,358	-	-
同業及其他金融機構 存放款項	31,212,140	31,664,719	-	2,271,289	4,200,319	6,573,089	17,950,736	669,286	-
拆入資金	2,555,016	2,593,057	-	-	-	1,766,715	826,342	-	-
向其他金融機構借款	14,863,272	15,092,130	-	-	586,325	2,623,691	11,882,114	-	-
賣出回購金融資產	19,704,409	19,707,757	-	-	19,707,757	-	-	-	-
吸收存款	284,548,914	288,626,309	-	136,775,073	13,104,463	21,667,924	61,316,856	55,748,948	13,045
已發行債券	55,178,643	56,565,400	-	-	1,530,000	11,140,000	33,780,000	3,515,400	6,600,000
總金融負債	415,758,653	421,958,556	-	139,046,362	39,137,197	43,832,912	133,395,406	59,933,634	6,613,045
淨頭寸	34,362,714	102,676,728	40,965,068	(105,577,254)	(17,322,050)	(26,826,363)	(29,182,354)	123,081,120	117,538,561
信貸承諾	38,039,557	38,039,557	-	8,659,672	3,313,500	7,357,305	14,223,564	4,485,516	-




42 風險管理(續)

(d) 操作風險

操作風險是指由不完善或有問題的內部程序、人為失誤及信息系統故障或其他外部事件影響所造成損失的風險。

本集團已經建立政策及程序框架以全面識別、評估、控制、管理和報告操作風險。該框架覆蓋了公司銀行、零售銀行、交易銷售、公司金融、支付結算、代理服務、資產管理等全部業務職能以及人力資源管理、財務管理、法律事務、反洗錢管理、行政辦公管理等全部輔助性職能。該框架的主要內容如下：

- 在高級管理層領導下的、前后台各司其職的、層次化的操作風險管理框架；
- 基於核心操作風險管理政策、覆蓋各個領域的一系列操作風險管理政策；
- 針對包括公關事件、自然災害、IT系統故障、擠提、盜搶等各類突發不利事件的應急預案和業務持續性方案體系；
- 操作風險管理績效考核機制和對各類違規違紀行為進行追究和處分的全員問責制度；及
- 以內部審計和合規檢查為基礎的獨立的風險評估框架。



未經審計中期財務報告附註

(除特別說明外，金額單位為人民幣千元)

43 比較數據


若干比較數據已經過重分類，以符合當前會計期間之列報要求。

44 已頒佈但截至2020年6月30日止期間尚未生效的財務報告準則修訂、新準則和解釋的可能影響

截至本財務報表刊發日期，多項準則修訂、新準則及解釋已頒佈，但截至2020年6月30日止期間尚未生效，且並未於本財務報表中採納。其中可能與本集團相關的修訂、新準則及解釋如下：

	於下列日期或 之後開始的 會計期間生效
引用《概念框架》(國際財務報告準則第3號「企業合併」的修訂本)	2022年1月1日
不動產、廠場和設備——達到預定用途之前的產出收入 (國際會計準則第16號「不動產、廠房和設備」的修訂本)	2022年1月1日
虧損合同——履行合同的成本(國際會計準則第37號「準備、或有負債 和或有資產」的修訂本)	2022年1月1日
國際財務報告準則的年度改進(2018-2020年度期間)	2022年1月1日
投資者與其聯營公司或合營企業之間的資產銷售或注資 (國際財務報告準則第10號及國際會計準則第28號的修訂本)	待定

本集團正在評估上述準則於首次應用期間的預期影響。至目前為止，採納該等準則預計不會對本集團的經營業績及合併財務報表產生重大影響。



未經審計補充財務信息

(除特別說明外，金額單位為人民幣千元)

下文所載資料並不構成合併財務報告的一部份，有關資料載入未經審計補充財務信息僅供參考。

本集團根據香港上市規則及《銀行業(披露)規則》披露以下未經審計補充財務信息：

1 流動性覆蓋率和槓桿率

流動性覆蓋率

	2020年 6月30日	截至2020年 6月30日止 六個月平均
流動性覆蓋率(人民幣及外幣)	298.37%	262.72%

	2019年 12月31日	截至2019年 12月31日止 年度平均
流動性覆蓋率(人民幣及外幣)	205.12%	184.01%


根據《商業銀行流動性風險管理辦法》，商業銀行流動性覆蓋率應當於2019年底前達到100%。

槓桿率

	2020年 6月30日	2019年 12月31日
槓桿率	7.04%	7.20%

根據原中國銀監會頒佈並自2015年4月1日起施行的《商業銀行槓桿率管理辦法》，商業銀行的槓桿率不得低於4%。

以上流動性覆蓋率及槓桿率為根據原中國銀監會公佈的公式及按《企業會計準則》編製的財務信息計算。



未經審計補充財務信息


(除特別說明外，金額單位為人民幣千元)

2 貨幣集中度

	2020年6月30日			合計
	美元 (折合人民幣)	港元 (折合人民幣)	其他 (折合人民幣)	
即期資產	1,392,364	57,415	50,815	1,500,594
即期負債	(292,007)	(42,447)	(890)	(335,344)
淨頭寸	1,100,357	14,968	49,925	1,165,250

	2019年12月31日			合計
	美元 (折合人民幣)	港元 (折合人民幣)	其他 (折合人民幣)	
即期資產	686,603	42,916	6,845	736,364
即期負債	(640,834)	(42,916)	(872)	(684,622)
淨頭寸	45,769	—	5,973	51,742

本集團於報告期末並無結構性頭寸。



未經審計補充財務信息

(除特別說明外，金額單位為人民幣千元)

3 國際債權


本集團主要從事中國境內的業務經營，中國境外的一切第三方申索均視作國際債權處理。

國際債權包括發放貸款和墊款、存放中央銀行款項和存放和拆放同業及其他金融機構款項。

當一個國家或地區計入全部風險轉移後，構成國際債權總金額10%或以上時，即予以呈報。只有在申索擔保人所處國家與被索方不同，或申索是向一家銀行的境外分支機構提出，而該銀行的總行位於另一個國家的情況下，風險才會轉移。

	2020年6月30日			合計
	同業及其他 金融機構	公共實體	其他	
中國境外全部地區	—	—	—	—

	2019年12月31日			合計
	同業及其他 金融機構	公共實體	其他	
中國境外全部地區	—	—	—	—




未經審計補充財務信息

(除特別說明外，金額單位為人民幣千元)

4 已逾期貸款和墊款總額

	2020年 6月30日	2019年 12月31日
本金或利息已逾期達下列期間的貸款和墊款總額		
— 3至6個月(含6個月)	1,171,373	1,202,233
— 6個月至1年(含1年)	3,181,119	1,657,803
— 超過1年	2,267,148	1,882,932
合計	6,619,640	4,742,968
佔貸款和墊款總額百分比		
— 3至6個月(含6個月)	0.54%	0.57%
— 6個月至1年(含1年)	1.46%	0.79%
— 超過1年	1.04%	0.90%
合計	3.04%	2.26%



在本中期報告中，除文義另有所指外，下列詞語具有以下涵義：

「公司章程」	指	本行公司章程（經不時修訂）
「本行」、「本公司」、 「全行」或「江西銀行」	指	江西銀行股份有限公司
「董事會」	指	本行董事會
「監事會」	指	本行監事會
「中國銀保監會」	指	中國銀行保險監督管理委員會
「江西銀監局」	指	中國銀行業監督管理委員會江西監管局
「江西銀保監局」	指	中國銀行保險監督管理委員會江西監管局
「中國」、「我國」或「全國」	指	中華人民共和國，且僅就本中期報告而言，不包括香港、澳門特別行政區和台灣地區
「董事」	指	本行董事
「內資股」	指	本行股本中每股面值人民幣1.00元的普通股，以人民幣認購或入賬列作繳足
「內資股股東」	指	內資股持有人
「本集團」	指	江西銀行及其子公司
「港元」或「港幣」	指	香港法定貨幣港元
「香港」	指	中國香港特別行政區
「香港聯交所」或「聯交所」	指	香港聯合交易所有限公司



釋義

「H股」	指	本行股本中每股面值人民幣1.00元之境外上市外資股，於香港聯交所主板上市
「上市規則」	指	香港聯交所證券上市規則
「中國人民銀行」、「人行」、 「中央銀行」或「央行」	指	中國人民銀行
「招股書」或「招股章程」	指	本行於2018年6月13日就全球公開發售刊發的招股章程
「報告期」	指	2020年1月1日至2020年6月30日止6個月
「人民幣」	指	中國法定貨幣人民幣
「證券及期貨條例」	指	經不時修訂的《證券及期貨條例》(香港法例第571章)
「股東」	指	本行股東
「監事」	指	本行監事
「美元」	指	美國法定貨幣美元

