



經營概覽

中國太保是中國領先的綜合性保險集團，公司通過覆蓋全國的營銷網絡和多元化服務平臺，為全國超過 1.4 億客戶提供全方位風險保障解決方案、財富規劃和資產管理服務。

單位：人民幣百萬元

集團收入合計 232,712 +6.2%	集團歸屬於母公司股東的 營運利潤 17,428 +28.1%	集團內含價值 430,420 +8.7%
太保壽險保險業務收入 138,586 +0.1% 太保產險保險業務收入 76,672 +12.3%	集團歸屬於母公司股東的淨利潤 14,239 -12.0%	集團綜合償付能力充足率 289% -6pt
壽險新業務價值 11,228 -24.8%	集團投資資產淨值增長率（年化） 5.3% -0.6pt	太保壽險 242% 太保產險 275%
壽險新業務價值率 37.0% -2.0pt	集團投資資產總投資收益率 （年化） 4.8% 0.0pt	集團管理資產 2,306,305 +12.9%
產險 ^註 綜合成本率 98.4% -0.2pt	集團投資資產淨投資收益率 （年化） 4.4% -0.2pt	集團客戶數（千） 140,646 +2,088

註：包括太保產險、安信農險及太保香港。

主要指標

單位：人民幣百萬元

指標	2020年6月30日 /2020年1-6月	2019年12月31日 /2019年1-6月	變動(%)
主要價值指標			
集團內含價值	430,420	395,987	8.7
有效業務價值 ^{註1}	198,247	187,585	5.7
集團淨資產 ^{註2}	196,798	178,427	10.3
太保壽險上半年新業務價值	11,228	14,927	(24.8)
太保壽險新業務價值率(%)	37.0	39.0	(2.0pt)
太保產險綜合成本率(%)	98.3	98.6	(0.3pt)
集團投資資產年化淨值增長率(%)	5.3	5.9	(0.6pt)
主要業務指標			
保險業務收入	216,597	207,809	4.2
太保壽險	138,586	138,428	0.1
太保產險	76,672	68,247	12.3
集團客戶數(千) ^{註3}	140,646	138,558	1.5
客均保單件數(件)	2.02	1.95	3.6
月均保險營銷員(千名)	766	796	(3.8)
保險營銷員每月人均首年佣金收入(元)	857	1,247	(31.3)
太保壽險退保率(%)	0.5	0.5	-
年化總投資收益率(%)	4.8	4.8	-
年化淨投資收益率(%)	4.4	4.6	(0.2pt)
第三方管理資產	753,439	623,815	20.8
其中：太保資產	269,597	194,766	38.4
長江養老	442,217	395,277	11.9
主要財務指標			
歸屬於母公司股東淨利潤	14,239	16,183	(12.0)
太保壽險	10,147	12,259	(17.2)
太保產險	3,176	3,350	(5.2)
基本每股收益(元) ^{註2}	1.57	1.79	(12.3)
每股淨資產(元) ^{註2}	20.55	19.69	4.4
綜合償付能力充足率(%)			
太保集團	289	295	(6pt)
太保壽險	242	257	(15pt)
太保產險	275	293	(18pt)

註：

- 1、以集團應佔壽險扣除償付能力額度成本後的有效業務價值填列。
- 2、以歸屬於本公司股東的數據填列。
- 3、集團客戶數是指該期末，至少持有一張由太保集團下屬子公司簽發的、在保險責任期內保單的投保人和被保險人，投保人與被保險人為同一人時視為一個客戶。

目錄 CONTENTS

經營業績

會計數據和業務數據摘要	P07
經營業績回顧與分析	P09
內含價值	P29

34

其他信息

備查文件目錄	P61
公司簡介及釋義	P63

66

重要提示

董事長致辭	P01
-------	-----

06

公司治理

董事會報告和重要事項	P35
股份變動及股東情況	P45
董事、監事和高級管理人員情況	P49
企業管治情況	P57

60

財務報告

中期財務資料的審閱報告
未經審計中期簡明合併財務資料

提示申明：

本報告中所涉及的未來計劃、發展戰略等前瞻性描述不構成公司對投資者的實質承諾，投資者及相關人士均應當對此保持足夠的風險認識，並且應當理解計劃、預測與承諾之間的差異。特提請注意

重要提示

- 一、本公司第九屆董事會第五次會議於2020年8月21日審議通過了本公司《2020年中期報告》。應出席會議的董事8人，親自出席會議的董事8人。
- 二、本公司2020年中期財務報告未經審計。

中國太平洋保險（集團）股份有限公司 董事會

聯繫我們

本公司投資者關係團隊聯繫方式

電話：+86-21-58767282

傳真：+86-21-68870791

Email：ir@cpic.com.cn

郵寄地址：中國上海市黃浦區中山南路1號



投資者關係
微信公眾號



董事長致辭



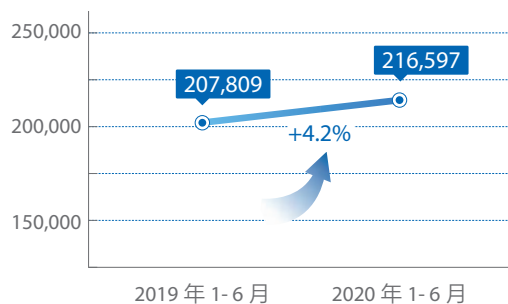
尊敬的股東朋友：

2020年，比其他年份來得似乎更為特別一些。一場疫情突如其來，舉國戰“疫”。面對國內外經濟環境不確定性增多、風險挑戰上升、疫情防控常態化等複雜局面，**我們堅守戰略定力，一如既往地努力著，奔跑著。**

我們創造具有里程碑意義的時刻。在剛剛過去的6月，中國太保完成全球存託憑證（Global Depository Receipts, GDRs）發行並登陸倫交所，成為首家上海、香港、倫敦三地上市的保險公司。中國太保近三十年的發展歷程充分證明，公司治理是企業發展之根、之魂。正是得益於發揮了公司治理機制的有效性，中國太保才能牢牢把握住高質量發展主線，才能切實守住風險底線，才能全力服務國家戰略、實體經濟，服務人民美好生活。完善公司治理，永遠在路上。此次發行GDR，既是融資，更是融智。通過引入瑞再等優質投資者，公司股權結構進一步優化，為持續完

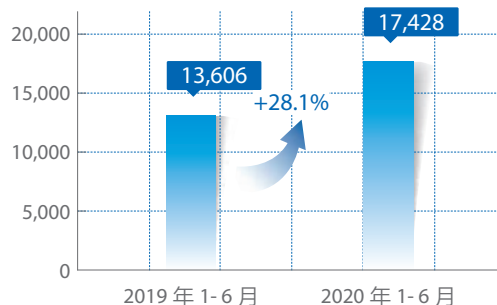
集團保險業務收入

（單位：人民幣百萬元）



集團歸母營運利潤

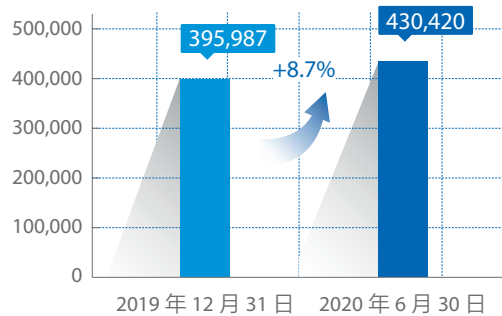
（單位：人民幣百萬元）





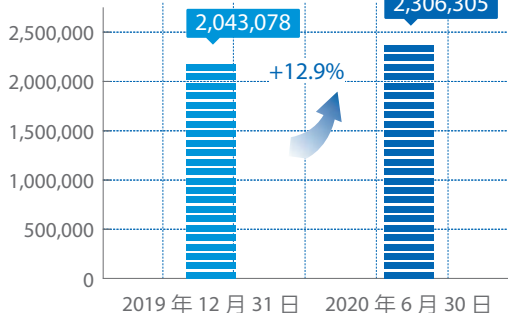
集團內含價值

(單位: 人民幣百萬元)



集團管理資產

(單位: 人民幣百萬元)



善公司治理機制奠定基礎。近期，新一屆董事會成立並引入新鮮血液，成員構成進一步邁向多元化、國際化、專業化。相信公司治理水平的持續提升，必將為轉型 2.0 衝刺釋放新動能，為公司長遠發展注入新活力。

我們實現經營業績穩健增長。董事會緊盯主要業績指標，凝聚各方合力，推動公司發展再上新臺階。上半年，集團綜合實力持續增強，核心業務板塊總體保持良好發展勢頭。

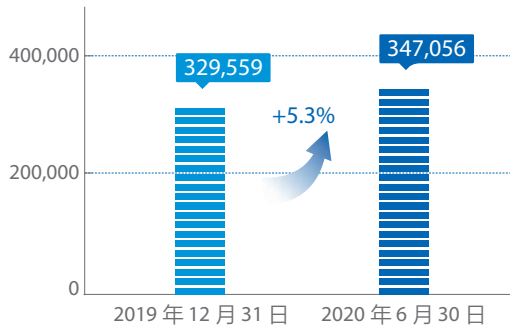
產險發展又快又好，上半年承保盈利能力持續提升，同時保持較快的發展速度。

壽險積極應對挑戰，努力推動線上化隊伍建設，圍繞“三支隊伍”推動隊伍轉型升級。上半年，壽險剩餘邊際餘額持續增長，個人客戶新業務價值率同比提升。

資產管理基於負債特性持續優化大類資產配置，同時進一步夯實基礎管理，優化投資委託受託管理機制，完善績效評價體系，推動投資中台系統建設。上半年，投資業績表現穩健。

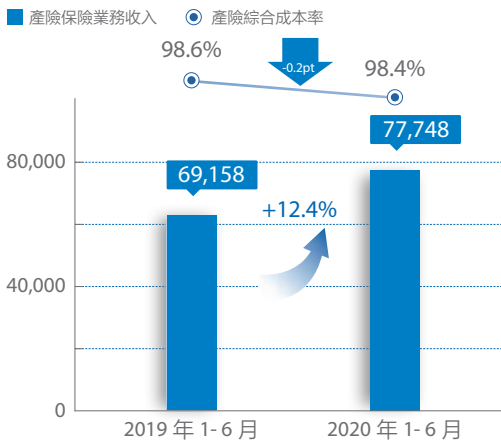
壽險剩餘邊際餘額

(單位：人民幣百萬元)



產險^註保險業務收入及綜合成本率

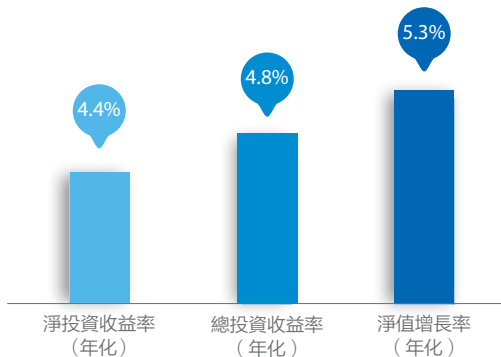
(單位：人民幣百萬元)



註：包括太保產險、安信農險及太保香港

集團投資資產

(2020年1-6月)



我們全力推進轉型衝刺。

體制機制突破性創新。積極推動建立市場化長期激勵約束機制，近期已經在最為核心的業務板塊產壽險子公司率先取得突破。通過建立與長期業績表現掛鉤的新機制，一方面始終按績效導向實施獎金分配，強調“價值貢獻”；另一方面以動態機制擴大增量利益，強調“做大蛋糕”。同時考慮保險長期經營特點，引入鎖定、遞延和回溯。新機制既涵蓋產壽險總公司關鍵崗位，又向分公司一線機構傾斜；既鼓勵“達目標、拼增量”，又強調“有激勵、有約束”。我們相信，隨著新機制的逐步落地實施，必將激發組織活力，提升人才凝聚力，牽引長期可持續的高質量發展。

科技賦能進一步深入。公司有序開展羅涇數據中心建設，完成“中國太保雲”和“兩地三中心”佈局方案，持續優化核心業務系統分布式架構，形成秒級響應能力。啟動與科技頭部企業及著名高校的多方位戰略合作，建立科技生態圈合作模式，逐步推進數據中台與AI中台輸出能力建設。形成“太保金科”籌建初步方案，希望以科技市場化為突破口，全面提升公司的科技能級。

協同優勢持續彰顯。上線運行協同業務管理新版系統，整合客戶數據，完善工具支撐，持續推進有太保特色的客戶綜合經營模式。上半年，基於集團統一客戶資源的協同業務快速發展，包括壽險營銷員代理健康險、車險等模式在內的協同總保費收入達到 99.5 億元，同比增長 20.9%；持有兩張及以上保單的客戶數達到 2,729 萬，同比增長 6.3%；戰略客戶協同開發數量超過 400 家，省、自治區、直轄市、計劃單列市等政府類客戶覆蓋率達到 84%。

風控一體化縱深推進。進一步完善風控標準、考核、人員管理等制度體系，並推動基層試點。推動貫穿至中支機構的一體化風控與審計工作，提升風險防控在基層的有效性。啟動集團總部重點流程再造工作，實現總部精簡高效，提升服務效能。全面推進財務共享，深化集中收付管理，統一資金管理，持續提升集約化管理效益。

我們全面彰顯“太保服務”品牌。新冠疫情發生以來，我們和全國人民一起，全身心投入戰“疫”。積極發揮保險保障職能，護航經濟民生平穩運行，保障復工復產順利開展。通過“保一條供應鏈、保兩類人群、保三類企業”的全方位解決方案，為全國重點領域企業和各地中小企業復工復產提供資金支持和保險保障。在疫情防控的一線戰場，在進博會的展臺，在南方水災的救援現場，到處都活躍著太保人的身影，傳遞著“責任、智慧、溫度”的太保服務。

我們持續深化精準脫貧長效機制。上半年末，公司各類扶貧項目已覆蓋全國建檔立卡貧困戶約641.36萬人，為貧困地區提供總保額2.73萬億元的風險保障。“防貧保”項目已在全國25省逾500個區縣落地，提供了總保額5.96萬億元的防貧托底保障，惠及9,000萬臨貧易貧人口。我們結對幫扶的“兩鎮三村”已提前9個月完成了脫貧摘帽的底線任務。“彩虹”扶貧在線平臺通過流程優化和視頻直播推廣，愛心幫扶金額同比增長近60%，消費扶貧激發全員打贏脫貧攻堅戰的愛心合力。

三十正青春、勇向潮頭立，正步入而立之年的中國太保看得更高、更遠。近期，我們編制完成了集團“新三年規劃”及“大健康發展規劃”。“新三年規劃”明確了集團2020-2022年的發展目標和願景，並勾畫了實施優化產品和服務供給、聚焦長期能力和長期激勵約束機制建設、構建一體化風險管控體系三大發展路徑。“大健康發展規劃”進一步梳理和重新搭建公司在大健康領域的戰略佈局，我們將加大力度，圍繞產品、服務、營運、風控四項能力，努力打造國內領先的健康保障綜合服務提供商。在養老產業方面，我們的規劃已經進入執行中期，“太保家園”養老社區已在全國各地多點開花。隨著中國經濟發展以及人口結構的變化，健康、養老產業的重要性愈加突顯，這次疫情也反映了社會對公共健康的高度關注。未來，中國太保一定會把握新的發展機遇，在大健康、養老產業兩大領域積極佈局，推進“保險產品+健康管理”、“保險產品+養老服務”的新發展模式。

若遂千里志，追風自腳下。當前，新冠疫情仍在全球蔓延，宏觀經濟發展放緩，“以國內循環為主、國際國內互促的雙循環發展新格局”正在形成。從行業自身來看，壽險增長仍面臨較大挑戰，車險綜合改

革推進在即，自然災害的強度和頻率超過往年，這些都可能給我們的經營帶來更多不確定性。越是面對複雜多變的環境，越是考驗我們的戰略定力。

下半年，我們將繼續把握高質量發展主線，“**以進固穩**”，既要兼顧經營基本面的“**穩**”，又要推動轉型升級的“**進**”。

負債端來看，要加快產險動能轉換，積極應對車險綜合改革，把轉型成果進一步轉化為競爭優勢；要加大力度投入資源，切實改造壽險隊伍，推動客戶經營模式升級，以服務增值和科技賦能打造新的發展動能。

資產端來看，要適應複雜形勢下的經濟環境變化，堅守“長期投資、穩健投資、價值投資”理念，進一步提升投研能力，加強投後管理，加強資產負債聯動，持續提升風險防範與管控能力。

同時要聚焦關鍵領域，培育長遠發展能力。深入推動人才激勵長期化，著力解決人才隊伍內在活力問題；**科技創新市場化**，對標先進同業和知名互聯網公司，加快體制機制改革探索，用市場化的方式激活科技生產力；**健康服務平臺化**，整合內外部優質資源，全力打造健康管理和服務的核心能力共享平臺。


展望未來，董事會將帶領全體太保人，振奮精神、迎難而上，朝著“**客戶體驗最佳、業務質量最優、風控能力最強，成為行業健康穩定發展的引領者**”的願景不懈努力！

董事長



中國太平洋保險（集團）股份有限公司 董事會

經營業績





1 主要會計數據和財務指標

單位：人民幣百萬元

主要會計數據	2020年1-6月	2019年1-6月	本報告期比上年同期增減(%)
收入合計	232,712	219,132	6.2
利潤總額	17,630	14,485	21.7
淨利潤 ^註	14,239	16,183	(12.0)
經營活動產生的現金流入淨額	67,285	64,805	3.8
	2020年6月30日	2019年12月31日	本期末比上年末增減(%)
總資產	1,685,465	1,528,333	10.3
股東權益 ^註	196,798	178,427	10.3

註：以歸屬於本公司股東的數據填列。

單位：人民幣元

主要財務指標	2020年1-6月	2019年1-6月	本報告期比上年同期增減(%)
基本每股收益 ^{註1}	1.57	1.79	(12.3)
稀釋每股收益 ^{註1}	1.57	1.79	(12.3)
加權平均淨資產收益率(%) ^{註1}	7.7	10.1	(2.4pt)
每股經營活動產生的現金流入淨額 ^{註2}	7.41	7.15	3.6
	2020年6月30日	2019年12月31日	本期末比上年末增減(%)
每股淨資產 ^{註1}	20.55	19.69	4.4

註：

1、以歸屬於本公司股東的數據填列。

2、以本公司發行在外普通股的加權平均數計算。

2 其他主要財務、監管指標

單位：人民幣百萬元

指標	2020年6月30日 /2020年1-6月	2019年12月31日 /2019年1-6月
集團合併		
投資資產 ^{註1}	1,552,866	1,419,263
投資收益率(%) ^{註2}	4.8	4.8
太保壽險		
已賺保費	130,489	132,811
已賺保費增長率(%)	(1.7)	4.7
保戶給付及賠款淨額	130,183	123,752
太保產險		
已賺保費	59,304	50,563
已賺保費增長率(%)	17.3	3.7
已發生賠款支出	35,276	29,853
未到期責任準備金	64,542	56,643
未決賠款準備金	42,527	37,026
綜合成本率(%) ^{註3}	98.3	98.6
綜合賠付率(%) ^{註4}	59.7	59.2

註：

1、投資資產包括貨幣資金及短期存款等。

2、投資收益率(年化) = (投資收益 + 投資性房地產租金收入 + 享有按權益法入賬的投資的利潤 / (虧損) 份額 - 賣出回購業務利息支出) / 平均投資資產，投資收益率未考慮匯兌損益影響，將投資收益中的固定息投資利息收入及投資性房地產租金收入年化考慮，平均投資資產參考 Modified Dietz 方法的原則計算。

3、綜合成本率 = (已發生賠款支出 + 保險業務相關的業務及管理費) / 已賺保費。

4、綜合賠付率按已賺保費為基準計算。

3 境內外會計準則差異說明

本公司按照中國會計準則編制的合併財務報表及按照香港財務報告準則編制的合併財務報表中列示的截至2020年6月30日和2019年6月30日止6個月期間的淨利潤以及於2020年6月30日和2019年12月31日的股東權益並無差異。



經營業績回顧與分析

1

公司業務概要

一、主要業務

本公司是中國領先的綜合性保險集團，首家在上海、香港以及倫敦三地上市的保險公司。公司圍繞保險產業鏈，通過旗下子公司提供各類風險保障、財富規劃以及資產管理等產品和服務。

公司主要通過太保壽險為客戶提供人身保險產品和服務；通過太保產險、安信農險為客戶提供財產保險產品和服務；通過太保安聯健康險為客戶提供專業的健康險產品及健康管理服務；通過太保資產開展保險資金運用以及第三方資產管理業務；通過長江養老從事養老金管理及相關資產管理業務；本公司還通過國聯安基金開展公募基金管理業務。

2020年上半年，全國保險業實現保費收入 27,186.24 億元，同比增長 6.5%。其中，人身保險公司保費收入 19,968.77 億元，同比增長 6.0%；財產保險公司保費收入 7,217.47 億元，同比增長 7.6%。按原保費收入計算，太保壽險、太保產險分別為中國第三大人壽保險公司和第三大財產保險公司。

二、核心競爭力分析

本公司是中國領先的綜合性保險集團，首家在上海、香港以及倫敦三地上市的保險公司，位列 2020 年公佈的《財富》世界 500 強第 193 位。憑藉積極的轉型戰略和不斷做精做深的保險業務能力，本公司將持續獲益於中國保險市場廣闊的發展空間。

> 專注

本公司專注保險主業，擁有涵蓋人壽保險、財產保險、養老保險、健康保險、農業保險和資產管理的保險全牌照，圍繞主業鏈條多業務板塊均衡發展，形成了具有行業一流競爭力的保險專業經營能力。人身險業務專注保障本源，構建大個險業務格局，創新產品服務，致力於推動價值可持續增長；產險業務注重品質管控，推動增長動能轉換，承保盈利能力持續提升；建設並持續提升穿越宏觀經濟週期的資產負債管理機制，堅持穩健投資、價值投資、長期投資，強化負債成本約束內生機制，基於負債特性的大類資產配置能力領先行業且持續提升。今年以來，在新冠疫情背景下，公司強化代理人隊伍線上經營，圍繞復工復產契機創新產品和服務，推動業務穩健發展，以專業化經營主動應對疫情挑戰。

> 穩健

本公司經營風格穩健，堅持“保險姓保”，走高質量發展道路。擁有專業卓越的董事會、經驗豐富的管理團隊及集約化的集團管理平臺，形成各司其職、各負其責、協調運轉、有效制衡的現代化公司治理機制；通過發行 GDR 融資融智，

股權結構進一步優化，為持續提升公司治理水平，推動董事會構成的多元化、國際化、專業化奠定基礎；建立了行業領先的風險管理與內控體系，保障公司的持續健康發展。

> 活力

本公司堅持以客戶需求為導向，持續推進轉型升級，鍛造面向未來的可持續發展能力。把握行業發展趨勢，前瞻性佈局健康、養老等新業務板塊，推進“產品+服務”新發展模式；以創新科技賦能保險主業，提升客戶體驗、運營效率、風險管控，成為集團轉型發展的內生動力；不斷深挖客戶資源，放大板塊聯動優勢，將協同效應轉化為協同價值。

> 責任

本公司堅守對社會、客戶及股東的責任，積極響應國家戰略，服務實體經濟，樹立以“責任、智慧、溫度”為標籤的太保服務品牌，形成精準扶貧長效機制，建設人民美好生活；同時積極回饋投資者，與股東分享公司發展成果。

2

業績概述

中國太保堅持專注保險主業，做精保險專業，持續深化以客戶需求為導向的戰略轉型，著力推動高質量發展，總體經營業績穩健增長，公司綜合實力持續增強。

一、經營業績

截至 2020 年上半年，集團實現營業收入^{註1} 2,354.81 億元，其中保險業務收入 2,165.97 億元，同比增長 4.2%。集團淨利潤^{註2} 為 142.39 億元，同比減少 12.0%；集團營運利潤^{註2,3} 為 174.28 億元，同比增長 28.1%。集團內含價值 4,304.20 億元，較上年末增長 8.7%，其中集團有效業務價值^{註4} 1,982.47 億元，較上年末增長 5.7%。壽險業務上半年新業務價值 112.28 億元，同比減少 24.8%，新業務價值率 37.0%，同比下降 2.0 個百分點。財產險業務^{註5} 綜合成本率 98.4%，同比下降 0.2 個百分點。集團投資資產年化淨值增長率 5.3%，同比下降 0.6 個百分點。上半年末，集團客戶數達 14,065 萬，較去年末增長 209 萬。

壽險新業務價值增長承壓，剩餘邊際餘額持續增長

- > 上半年實現新業務價值 112.28 億元，同比減少 24.8%。新業務價值率 37.0%，同比下降 2.0 個百分點；注重發展質量，個人客戶業務新業務價值率 56.5%，同比提升 6.8 個百分點；
- > 壽險業務剩餘邊際餘額 3,470.56 億元，較上年末增長 5.3%；
- > 壽險續期業務增速 5.9%，推動上半年保險業務收入同比增長 0.1%，達到 1,385.86 億元。

財產險業務^{註5} 綜合成本率進一步優化，保費收入保持較快增長

- > 財產險業務加強費用成本管控，上半年綜合成本率 98.4%，同比下降 0.2 個百分點；其中綜合賠付率 59.9%，同比上升 0.6 個百分點，綜合費用率 38.5%，同比下降 0.8 個百分點；
- > 保險業務收入同比增長 12.4%，達 777.48 億元；其中非車險業務收入同比增長 29.1%，佔比提升 4.9 個百分點，達 38.2%；
- > 車險加強續保管理，推動增長動能轉換；農險、責任險等新興領域快速發展，其中農險實現原保費收入^{註6} 62.74 億元，市場份額快速提升。

堅持基於保險負債特性並穿越宏觀經濟週期的資產配置，投資收益表現穩健

- > 固定收益類投資佔比 79.5%，較上年末下降 0.9 個百分點；權益類投資佔比 15.5%，較上年末下降 0.2 個百分點，其中核心權益^{註7} 佔比 8.3%，與上年末持平；
- > 持續延展資產久期，加強投資研究及戰術資產配置流程建設，實現年化淨值增長率 5.3%，同比下降 0.6 個百分點；年化總投資收益率 4.8%，同比持平；年化淨投資收益率 4.4%，同比下降 0.2 個百分點；
- > 集團管理資產達到 23,063.05 億元，較上年末增長 12.9%；其中，第三方管理資產規模達到 7,534.39 億元，較上年末增長 20.8%。

註：

- 1、按照中國會計準則數據填列。
- 2、以歸屬於本公司股東的數據填列。
- 3、營運利潤以財務報表淨利潤為基礎，剔除短期波動性較大的損益表項目和管理層認為不屬於日常營運收支的一次性重大項目。
- 4、以集團應佔壽險扣除償付能力額度成本後的有效業務價值填列。
- 5、財產險業務包括太保產險、安信農險及太保香港。
- 6、指原保險保費收入，不含分保費收入。太保產險合併安信農險口徑。
- 7、包括股票和權益型基金。

二、主要指標

單位：人民幣百萬元

指標	2020年6月30日 /2020年1-6月	2019年12月31日 /2019年1-6月	變動(%)
主要價值指標			
集團內含價值	430,420	395,987	8.7
有效業務價值 ^{註1}	198,247	187,585	5.7
集團淨資產 ^{註2}	196,798	178,427	10.3
太保壽險上半年新業務價值	11,228	14,927	(24.8)
太保壽險新業務價值率(%)	37.0	39.0	(2.0pt)
太保產險綜合成本率(%)	98.3	98.6	(0.3pt)
集團投資資產年化淨值增長率(%)	5.3	5.9	(0.6pt)
主要業務指標			
保險業務收入	216,597	207,809	4.2
太保壽險	138,586	138,428	0.1
太保產險	76,672	68,247	12.3
集團客戶數(千) ^{註3}	140,646	138,558	1.5
客均保單件數(件)	2.02	1.95	3.6
月均保險營銷員(千名)	766	796	(3.8)
保險營銷員每月人均首年佣金收入(元)	857	1,247	(31.3)
太保壽險退保率(%)	0.5	0.5	-
年化總投資收益率(%)	4.8	4.8	-
年化淨投資收益率(%)	4.4	4.6	(0.2pt)
第三方管理資產	753,439	623,815	20.8
其中：太保資產	269,597	194,766	38.4
長江養老	442,217	395,277	11.9
主要財務指標			
歸屬於母公司股東淨利潤	14,239	16,183	(12.0)
太保壽險	10,147	12,259	(17.2)
太保產險	3,176	3,350	(5.2)
綜合償付能力充足率(%)			
太保集團	289	295	(6pt)
太保壽險	242	257	(15pt)
太保產險	275	293	(18pt)

註：

1、以集團應估壽險扣除償付能力額度成本後的有效業務價值填列。

2、以歸屬於本公司股東的數據填列。

3、集團客戶數是指該期末，至少持有一張由太保集團下屬子公司簽發的、在保險責任期內保單的投保人和被保險人，投保人與被保險人為同一人時視為一個客戶。

3

人身保險業務

受新冠疫情影響，新業務價值增長承壓。太保壽險加快推進線上化經營，推動營銷員隊伍轉型升級，探索“產品+服務”的新發展模式，着力打造新動能。太保安聯健康險推動產品和服務創新，不斷深化集團協同發展戰略，業務保持較快增長。

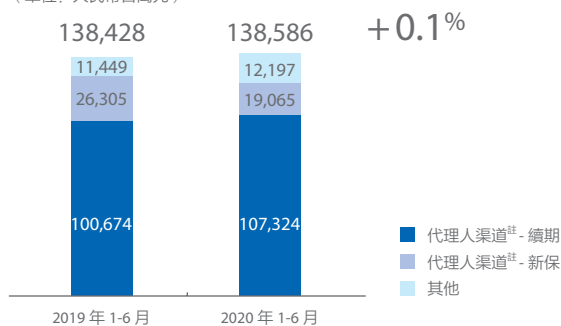
一、太保壽險

(一) 業務分析

2020年上半年，得益於續期業務拉動，太保壽險實現保險業務收入1,385.86億元，同比增長0.1%；受新保業務負增長影響，實現新業務價值112.28億元，同比下降24.8%；受個人客戶業務新保佔比下降影響，新業務價值率為37.0%，同比下降2.0個百分點；注重發展質量，個人客戶業務新業務價值率為56.5%，同比上升6.8個百分點。

太保壽險保險業務收入

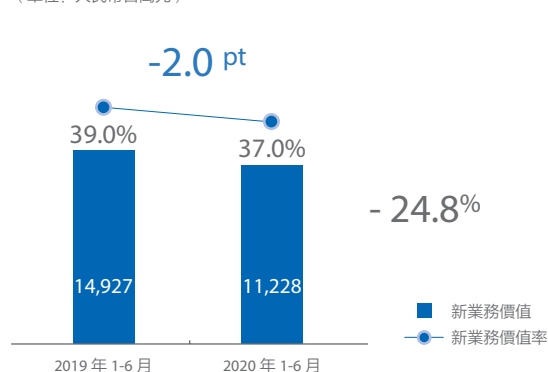
(單位：人民幣百萬元)



註：本報告中代理人渠道均指個人客戶業務代理人渠道。

太保壽險上半年新業務價值及價值率

(單位：人民幣百萬元)



1、按渠道的分析

單位：人民幣百萬元

截至6月30日止6個月	2020年	2019年	同比 (%)
個人客戶業務	130,707	132,398	(1.3)
代理人渠道	126,389	126,979	(0.5)
新保業務	19,065	26,305	(27.5)
其中：期繳	14,741	22,800	(35.3)
續期業務	107,324	100,674	6.6
其他渠道^註	4,318	5,419	(20.3)
團體客戶業務	7,879	6,030	30.7
保險業務收入合計	138,586	138,428	0.1

註：個人客戶其他渠道包括銀保、電網銷等。

(1) 個人客戶業務

2020年上半年，太保壽險個人客戶業務收入1,307.07億元，同比下降1.3%。其中，代理人渠道的新保業務收入為190.65億元，同比減少27.5%；續期業務收入1,073.24億元，同比增長6.6%。代理人渠道在總保險業務收入中的佔比為91.2%，同比降低0.5個百分點。

受新冠疫情影響，傳統的代理人線下展業、增員和基礎管理模式受阻。太保壽險積極應對挑戰，加快推動線上化經營，採取堅持優化人才增募、加強技能訓練、強化新技術應用等多項舉措推動營銷員隊伍轉型升級。2020年上半年，代理人隊伍月均人力76.6萬人；月均健康人力和月均績優人力分別為20.7萬人和12.1萬人，佔比達到27.0%和15.8%，

其中二季度健康和績優人力逐月回升。同時，公司積極探索“產品+健康”、“產品+養老”的新發展模式，通過“太保藍本”健康管理、“生命銀行”免疫細胞存儲、“太保家園”養老社區等創新服務，助力高端客戶經營。截至2020年上半年末，“太保家園”入住資格函累計發放量已經突破萬份。

下一步，太保壽險將以客戶需求為導向，堅持“聚焦價值、聚焦隊伍、聚焦賦能”，尊重壽險經營規律，堅定不移地走高質量發展之路，推動價值可持續增長。加快打造三大動能：隊伍升級、服務增值、科技賦能。打造核心人力、頂尖績優和新生代三支關鍵隊伍，促進營銷隊伍轉型升級；圍繞“太保服務”品牌，全力推進“產品+服務”的新發展模式；加快科技賦能，強化線上線下融合，探索客戶經營模式，推動個人客戶經營生態圈建設。

截至6月30日止6個月	2020年	2019年	同比(%)
月均保險營銷員(千名)	766	796	(3.8)
保險營銷員每月人均首年保險業務收入(元)	4,183	5,887	(28.9)
保險營銷員每月人均首年佣金收入(元)	857	1,247	(31.3)
保險營銷員每月人均壽險新保長險件數(件)	1.83	1.54	18.8

(2) 團體客戶業務

太保壽險圍繞團體業務客戶群體，通過業務與服務的創新實現費用與風險的管控，通過業務與效益的提升實現直接成本率與綜合成本率的下降，持續推進團體業務高質量發展。2020年上半年，實現團體客戶業務收入78.79億元，同比增長30.7%。太保壽險積極參與國家社會醫療保障體系建設，政保業務覆蓋大病保險、基本醫保經辦、長期護理保險與補充醫保四大領域。上半年，政保業務覆蓋參保人數突破1.15億，累計服務客戶近1,400萬人次，支付理賠金額超過160億元；管理式醫療項目累計36個，覆蓋全國12個省31個地市3,200萬參保人群。

2、按業務類型的分析

太保壽險堅持發展傳統型和分紅型業務。上半年實現傳統型保險業務收入553.70億元，同比增長14.0%，其中長期健康型保險284.91億元，同比增長2.8%；受產品形態切換影響，實現分紅型保險業務收入702.34億元，同比下降11.1%。

單位：人民幣百萬元

截至6月30日止6個月	2020年	2019年	同比(%)
保險業務收入	138,586	138,428	0.1
傳統型保險	55,370	48,573	14.0
其中：長期健康型保險	28,491	27,717	2.8
分紅型保險	70,234	79,015	(11.1)
萬能型保險	49	52	(5.8)
稅延養老保險	38	38	-
短期意外與健康保險	12,895	10,750	20.0

3、保單繼續率

截至6月30日止6個月	2020年	2019年	同比
個人壽險客戶13個月保單繼續率(%) ^{註1}	86.9	91.7	(4.8pt)
個人壽險客戶25個月保單繼續率(%) ^{註2}	86.7	90.5	(3.8pt)

註：

- 1、13個月保單繼續率：發單後13個月繼續有效的壽險保單保費與當期生效的壽險保單保費的比例。
- 2、25個月保單繼續率：發單後25個月繼續有效的壽險保單保費與當期生效的壽險保單保費的比例。

太保壽險保單繼續率整體保持在良好水平，個人壽險客戶13個月繼續率86.9%，25個月保單繼續率86.7%。

4、前十大地區保險業務收入

太保壽險保險業務收入主要來源於經濟較發達或人口較多的省市。

單位：人民幣百萬元

截至6月30日止6個月	2020年	2019年	同比(%)
保險業務收入	138,586	138,428	0.1
河南	16,193	16,354	(1.0)
江蘇	14,215	14,321	(0.7)
山東	11,776	11,631	1.2
浙江	10,038	10,293	(2.5)
河北	8,738	8,713	0.3
廣東	7,486	7,646	(2.1)
黑龍江	6,009	5,969	0.7
湖北	6,001	5,845	2.7
山西	5,614	5,849	(4.0)
四川	4,460	4,401	1.3
小計	90,530	91,022	(0.5)
其他地區	48,056	47,406	1.4

(二) 財務分析

單位：人民幣百萬元

截至 6 月 30 日止 6 個月	2020 年	2019 年	同比 (%)
已賺保費	130,489	132,811	(1.7)
投資收益 ^註	33,137	28,760	15.2
其他業務收入	1,231	1,156	6.5
收入合計	164,857	162,727	1.3
保戶給付與賠款淨額	(130,183)	(123,752)	5.2
財務費用	(1,141)	(1,244)	(8.3)
投資合同賬戶利息支出	(1,902)	(1,659)	14.6
其他業務及管理費用	(20,016)	(25,524)	(21.6)
給付、賠款及費用合計	(153,242)	(152,179)	0.7
利潤總額	11,615	10,548	10.1
所得稅	(1,468)	1,711	(185.8)
淨利潤	10,147	12,259	(17.2)

註：投資收益包括報表中投資收益和享有按權益法入賬的投資的利潤 / (虧損) 份額。

投資收益。上半年為 331.37 億元，同比增長 15.2%。主要是由於證券買賣收益以及債券利息收入增加。

保戶給付與賠款淨額。上半年為 1,301.83 億元，同比上升 5.2%。主要是因為長期人壽保險合同負債增加額增長所致。

單位：人民幣百萬元

截至 6 月 30 日止 6 個月	2020 年	2019 年	同比 (%)
保戶給付與賠款淨額	130,183	123,752	5.2
已付壽險死亡及其他給付	31,096	31,822	(2.3)
已發生賠款支出	3,958	3,721	6.4
長期人壽保險合同負債增加額	88,807	82,382	7.8
保單紅利支出	6,322	5,827	8.5

其他業務及管理費用。上半年為 200.16 億元，同比下降 21.6%。

所得稅。2020 年上半年為 14.68 億元，同比增長 185.8%，主要受保險企業佣金手續費支出稅前扣除比例的政策影響，2018 年度確認的所得稅費用在 2019 年進行調整，故 2019 年同期數較低，因此同比大幅增長。剔除上述因素，2020 年上半年所得稅費用同比降低 14.7%。

綜合上述原因，2020 年上半年太保壽險實現淨利潤 101.47 億元，同比降低 17.2%。

二、太保安聯健康險

2020 年上半年，太保安聯健康險積極應對新冠疫情帶來的影響，發揮公司在健康保障和健康管理方面的專業優勢，通過線上、線下各類渠道，為集團客戶提供優質服務，充分詮釋“太保服務”責任、智慧、溫度的內涵。同時，公司克服疫情帶來的不利影響，不斷深化集團協同發展戰略，業務保持較快增長，上半年實現保險業務及健康管理費收入 40.22 億元，同比增長 52.7%，實現淨利潤 0.23 億元。

公司緊緊抓住健康險市場發展的窗口期，持續打造健康險專業經營所需的核心能力。在產品開發方面，公司支持太保壽險持續完善健康險產品體系、協同賦能壽險業務發展及優化客戶體驗，推動壽險合作業務上半年增速達到 57.6%；公司聚焦產險個人業務轉型，加速產品升級，優化服務配置，助力太保產險個人健康險業務快速發展，上半年增速達 40.6%。公司不斷豐富產品系列，持續探索單病種產品創新。在營運風控方面，公司持續提升投保、理賠、續保、客服等環節的營運基礎服務質量，優化客戶體驗。在健康管理方面，公司加快健康產業合作佈局，促進健康管理和健康保險的融合，推動健康險業務發展；不斷豐富“產品 + 服務”模式，建立“保險 + 健康管理”的常態化運作機制，支持客戶經營和價值深度挖掘。

4

財產保險業務

2020年上半年，太保產險^註積極應對新冠疫情，堅持業務品質管控，承保盈利水平持續提升，保費收入保持較快增長。車險強化客戶經營能力，推動增長動能轉換，綜合成本率進一步優化；非車險保持承保盈利，農險、責任險等新興領域快速增長。

註：本報告中均指太保產險單體，不含安信農險。

一、太保產險

(一) 業務分析

2020年上半年，面對新冠疫情，太保產險一手抓防疫，一手抓復工，通過創新保險產品、創新服務方式，助力復工復產，把疫情的影響降到最低。同時，太保產險積極推進“太保服務”品牌建設，提高客戶經營水平，繼續深化風險管控，堅定走高質量發展之路。上半年，公司實現保險業務收入766.72億元，同比增長12.3%；綜合成本率98.3%，同比下降0.3個百分點，其中綜合賠付率59.7%，同比上升0.5個百分點，綜合費用率38.6%，同比下降0.8個百分點。

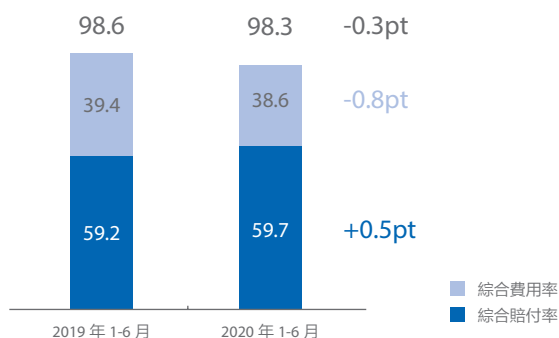
1、按險種的分析

單位：人民幣百萬元

截至6月30日止6個月	2020年	2019年	同比(%)
保險業務收入	76,672	68,247	12.3
機動車輛險	47,962	46,133	4.0
交強險	11,515	10,784	6.8
商業險	36,447	35,349	3.1
非機動車輛險	28,710	22,114	29.8
農業險	5,721	3,796	50.7
責任險	4,840	3,609	34.1
健康險	4,828	2,724	77.2
企財險	3,553	3,441	3.3
其他	9,768	8,544	14.3

太保產險綜合成本率

(單位：%)



(1) 機動車輛險

2020年上半年，太保產險主動應對新車銷量放緩、新冠疫情等外部環境挑戰，持續深化客戶經營、全面推進線上化、加快融合發展、加強風險篩選能力，實現了車險高質量發展。

2020年上半年，太保產險實現車險保險業務收入479.62億元，同比增長4.0%；綜合成本率為97.8%，同比下降0.6個百分點，其中綜合賠付率59.6%，同比下降0.3個百分點，綜合費用率38.2%，同比下降0.3個百分點。

下一步，公司將繼續在堅持合規經營的基礎上，積極迎接車險綜合改革，持續提升客戶管理能力，推進線上化經營，深化協同，進一步加強風險篩選與定價能力，精細管理減損降賠，堅定推進車險高質量發展。

(2) 非機動車輛險

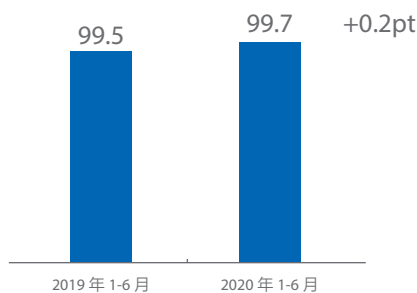
2020年上半年，太保產險積極應對疫情影響，支持和保障國家戰略，服務實體經濟和社會民生，加快新興領域發展，強化業務品質管控，實現非機動車輛險保險業務收入287.10億元，同比增長29.8%；綜合成本率99.7%，同比上升0.2個百分點，基本保持穩定。主要險種中，企財險、責任險盈利水平持續向好，意外險盈利能力明顯改善，農險、責任險等新興領域繼續保持快速發展。

其中，農險業務不斷加大產品、服務和技術創新力度，持續提升三農服務水平。在新冠疫情期間，創新開發了全國大中城市保障農產品供應綜合保險方案，全力保障疫情期間“米袋子”和“菜籃子”供應。2020年上半年公司農業保險業務收入57.21億元，同比增長50.7%。

保證險業務聚焦個人類和保證金替代類業務，持續推進風險管控體系建設，不斷提升反欺詐和信用風險防範能力，經營風險可控。

非車險綜合成本率

(單位：%)



下一步，公司將繼續加快新興領域業務發展，優化業務結構，加快產品和服務創新，全面提升客戶經營能力；同時，進一步加強業務品質管控，構建新領域風險管控體系，強化科技賦能，以智能風控與數字運營為支撐，提升系統化風險管控能力，全面推動非車險業務健康快速發展。

(3) 主要險種經營信息

單位：人民幣百萬元

截至2020年6月30日止6個月

險種名稱	保險業務收入	保險金額	賠款支出	準備金	承保利潤	綜合成本率 (%)
機動車輛險	47,962	15,217,920	24,958	65,319	945	97.8
農業險	5,721	187,745	2,223	4,636	5	99.8
責任險	4,840	19,637,353	1,391	6,445	267	89.5
健康險	4,828	157,493,231	1,825	4,657	(345)	111.7
企財險	3,553	9,145,638	1,247	5,212	59	96.7

2、前十大地區保險業務收入

太保產險積極落實集團對於三大戰略區域的發展要求，同時綜合考慮各地的市場容量和競爭水平，實施差異化的機構發展策略。

單位：人民幣百萬元

截至6月30日止6個月	2020年	2019年	同比 (%)
保險業務收入	76,672	68,247	12.3
廣東	8,600	7,324	17.4
江蘇	8,362	7,563	10.6
浙江	6,760	6,543	3.3
上海	5,220	4,960	5.2
山東	4,368	3,883	12.5
北京	3,575	3,446	3.7
河北	2,992	2,518	18.8
河南	2,888	2,397	20.5
湖南	2,785	2,368	17.6
四川	2,684	2,453	9.4
小計	48,234	43,455	11.0
其他地區	28,438	24,792	14.7

(二) 財務分析

單位：人民幣百萬元

截至 6 月 30 日止 6 個月	2020 年	2019 年	同比 (%)
已賺保費	59,304	50,563	17.3
投資收益 ^註	3,432	2,440	40.7
其他業務收入	173	118	46.6
收入合計	62,909	53,121	18.4
已發生賠款支出	(35,276)	(29,853)	18.2
財務費用	(281)	(416)	(32.5)
其他業務及管理費用	(23,104)	(20,186)	14.5
給付、賠款及費用合計	(58,661)	(50,455)	16.3
利潤總額	4,248	2,666	59.3
所得稅	(1,072)	684	(256.7)
淨利潤	3,176	3,350	(5.2)

註：投資收益包括報表中投資收益和享有按權益法入賬的投資的利潤/(虧損)份額。

投資收益。上半年為 34.32 億元，同比增長 40.7%，主要因為證券買賣收益增加。

其他業務及管理費用。上半年為 231.04 億元，同比增長 14.5%。

綜合上述原因，同時受去年同期所得稅稅前抵扣政策調整的影響，2020 年上半年太保產險實現淨利潤 31.76 億元，同比減少 5.2%。

二、安信農險

2020 年上半年，安信農險緊緊圍繞高質量發展目標，以創新轉型為驅動，以深化融合為動能，以科技賦能為牽引，以合規管理為基準，持續打造專業化農業保險經營服務的優秀品牌。上半年實現保險業務收入 9.02 億元，同比增長 13.5%，其中農險 5.98 億元，同比增長 10.9%。因上半年總體賠付率較高，綜合成本率同比上升 15.1 個百分點至 107.7%。淨利潤 0.26 億元，同比下降 50.0%。

三、太保香港

本公司主要通過全資擁有的太保香港開展境外業務。截至 2020 年 6 月 30 日，太保香港總資產 13.43 億元，淨資產 5.52 億元，上半年保險業務收入 2.77 億元，綜合成本率 92.4%，淨利潤 0.12 億元。

5

資產管理業務

本公司堅持“穩健投資、價值投資、長期投資”的理念，以優異的資產負債管理能力，支持保險主業。在戰略資產配置引領下，堅持延展資產久期，積極把握市場機遇，靈活調整戰術資產配置，實現了良好的投資收益。集團管理資產規模保持穩健增長。

一、集團管理資產

截至 2020 年 6 月末，集團管理資產達 23,063.05 億元，較上年末增長 12.9%，其中集團投資資產 15,528.66 億元，較上年末增長 9.4%；第三方管理資產 7,534.39 億元，較上年末增長 20.8%；上半年第三方管理費收入達到 10.59 億元，同比增長 51.3%。

單位：人民幣百萬元

	2020 年 6 月 30 日	2019 年 12 月 31 日	較上年末變化 (%)
集團管理資產	2,306,305	2,043,078	12.9
集團投資資產	1,552,866	1,419,263	9.4
第三方管理資產	753,439	623,815	20.8
其中：太保資產	269,597	194,766	38.4
長江養老	442,217	395,277	11.9

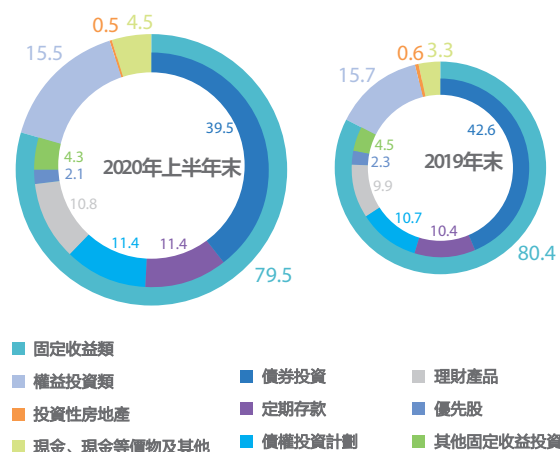
二、集團投資資產

2020 年上半年面對新冠疫情帶來的嚴峻考驗和複雜多變的國內外環境，全國上下統籌推進疫情防控和經濟社會發展各項工作。從資本市場表現看，市場利率快速下行後呈現 V 型反彈，權益市場伴隨疫情防控形勢持續向好、復工復產穩步推進出現回升，其中創業板上漲幅度較大。

本公司在戰略資產配置的引領下靈活進行戰術資產配置，積極把握市場機會，取得了較好的投資收益。在預期未來市場利率中樞下行的背景下積極做好固定收益類資產配置，並把握戰術機會，在市場利率反彈後積極配置長久期國債和地方政府債，延展資產久期。同時，在流動性可以承受的前提下加強對優質非公開市場融資工具的配置。考慮到固收市場仍面臨較大的信用風險，公司對於信用風險承擔持續保持謹慎的態度。

集團合併投資組合

(單位：%)



(一) 集團合併投資組合

單位：人民幣百萬元

	2020年6月30日	佔比 (%)	較上年末佔比變化 (pt)	較上年末金額變化 (%)
投資資產 (合計)	1,552,866	100.0	-	9.4
按投資對象分				
固定收益類	1,233,918	79.5	(0.9)	8.1
– 債券投資	613,802	39.5	(3.1)	1.4
– 定期存款	177,168	11.4	1.0	19.9
– 債權投資計劃	176,761	11.4	0.7	16.7
– 理財產品 ^{註1}	167,452	10.8	0.9	18.5
– 優先股	32,000	2.1	(0.2)	-
– 其他固定收益投資 ^{註2}	66,735	4.3	(0.2)	4.1
權益投資類	241,293	15.5	(0.2)	8.6
– 權益型基金	30,210	1.9	-	14.4
– 債券型基金	17,738	1.1	(0.2)	(2.4)
– 股票	98,545	6.4	-	8.8
– 理財產品 ^{註1}	1,475	0.1	-	102.3
– 優先股	13,763	0.9	(0.1)	1.0
– 其他權益投資 ^{註3}	79,562	5.1	0.1	9.6
投資性房地產	8,121	0.5	(0.1)	(2.0)
現金、現金等價物及其他	69,534	4.5	1.2	47.7
按投資目的分				
以公允價值計量且其變動計入當期損益的金融資產	10,490	0.7	0.4	112.7
可供出售金融資產	526,093	33.9	(2.2)	2.8
持有至到期投資	303,424	19.5	(1.3)	2.8
於聯營企業投資	10,305	0.7	-	(2.4)
於合營企業投資	9,883	0.6	(0.1)	-
貸款及其他 ^{註4}	692,671	44.6	3.2	18.0

註：

- 1、理財產品包括商業銀行理財產品、信託公司集合資金信託計劃、證券公司專項資產管理計劃及銀行業金融機構信貸資產支持證券等。
- 2、其他固定收益投資包括存出資本保證金及保戶質押貸款等。
- 3、其他權益投資包括非上市股權等。
- 4、貸款及其他主要包括定期存款、貨幣資金、買入返售金融資產、保戶質押貸款、存出資本保證金、歸入貸款及應收款的投資及投資性房地產等。

1、按投資對象分

截至2020年6月末，本公司債券投資佔投資資產的39.5%，較上年末減少3.1個百分點。其中國債、地方政府債、政策性金融債佔投資資產的16.4%，較上年末增長0.2個百分點，平均久期為15.3年，較上年末增加0.1年。在企業債及非政策性銀行金融債中債項或其發行人評級AA/A-1級及以上佔比達99.8%，其中，AAA級佔比達93.7%。本公司擁有並持續提升專業的信用風險管理團隊和信用風險管理制度，對債券投資的信用風險進行全流程管理，覆蓋了投資流程中事前、事中和事後的各個環節。公司依託內部信用評級體系和信用分析人員評估擬投資債券的主體和債項的信用等級、識別信用風險，並結合宏觀和市場環境、外部信用評級等因素，在全面、綜合的判斷基礎上進行投資決策，並對存量債券的信用風險檢視採取定期跟蹤與不定期跟蹤相結合的方法，按照統一的管理制度和標準化的流程主動管控信用風險。本公司信用債持倉行業分佈廣泛，風險分散效應良好；債項主體綜合實力普遍很強，信用風險管控情況良好。

本公司權益類資產佔投資資產的15.5%，較上年末下降0.2個百分點，其中股票和權益型基金佔投資資產的8.3%，與上年末持平。本公司在市場策略研究支持下，嚴格遵循紀律性的戰術配置流程，積極把握上半年權益市場戰術機遇，在維持平均配置中性的前提下，取得了良好的投資回報，支持保險主業。

本公司非公開市場融資工具 3,494.78 億元，佔投資資產的 22.5%，較上年末上升 1.6 個百分點。本公司的非公開市場融資工具在全面符合監管機構要求和內部風控要求的前提下，充分發揮保險機構穩健經營的特點，嚴格篩選償債主體和融資項目，切實服務實體經濟。從行業分佈看，融資項目分散於基礎設施、非銀金融、交通運輸、不動產等行業，主要集中於北京、上海、廣東、江蘇等經濟發達地區。

總體看，本公司目前所投資的非公開市場融資工具的整體信用風險管控良好。具有外部信用評級的非公開市場融資工具佔 100%，其中 AAA 級佔比達 94.7%，AA+ 級及以上佔比達 99.9%。高等級免增信的主體融資佔 51.8%，其他項目都有擔保或抵押等增信措施。

非公開市場融資工具的結構和收益率分佈

行業	投資佔比 (%)	名義投資收益率 (%)	平均期限 (年)	平均剩餘期限 (年)
基礎設施	35.6	5.4	7.2	5.4
非銀金融	17.2	5.0	5.4	3.9
交通運輸	16.3	5.4	6.6	4.3
不動產	15.5	4.8	7.6	6.4
能源、製造業	8.1	5.1	6.5	4.1
其他	7.3	5.9	8.2	5.8
總計	100.0	5.2	6.9	5.0

註：非公開市場融資工具包括商業銀行理財產品、債權投資計劃、信託公司集合資金信託計劃、證券公司專項資產管理計劃及銀行業金融機構信貸資產支持證券等。

2、按投資目的分

從投資目的來看，本公司投資資產主要分佈在可供出售金融資產、持有至到期投資和貸款及其他等三類。以公允價值計量且其變動計入當期損益的金融資產金額較上年末增長 112.7%，主要原因是增加了非上市股權的投資；可供出售金融資產金額較上年末增長 2.8%，主要原因是增加了股票、基金的投資；持有至到期投資金額較上年末增長 2.8%，主要原因是增加了政府債的投資；貸款及其他金額較上年末增長 18.0%，主要原因是增加了債權投資計劃、定期存款的投資。

(二) 集團合併投資收益

2020 年上半年，本公司實現淨投資收益 326.63 億元，同比增長 10.0%，主要原因是固定息投資利息收入的增長；年化淨投資收益率 4.4%，同比下降 0.2 個百分點。

總投資收益 384.29 億元，同比增長 17.8%，主要原因是已實現收益以及固定息投資利息收入增長；年化總投資收益率 4.8%，同比持平。

年化淨值增長率 5.3%，同比下降 0.6 個百分點，主要原因是可供出售類投資資產公允價值變動淨額同比减少導致。

單位：人民幣百萬元

截至 6 月 30 日止 6 個月	2020 年	2019 年	同比 (%)
固定息投資利息收入	29,091	26,670	9.1
權益投資資產分紅收入	3,188	2,639	20.8
投資性房地產租金收入	384	382	0.5
淨投資收益	32,663	29,691	10.0
已實現收益	8,106	2,522	221.4
未實現 (損失) / 收益	(414)	898	(146.1)
計提投資資產減值準備	(2,484)	(1,077)	130.6
其他收益 ^{註1}	558	577	(3.3)
總投資收益	38,429	32,611	17.8
淨投資收益率 (年化) (%) ^{註2}	4.4	4.6	(0.2pt)
總投資收益率 (年化) (%) ^{註2}	4.8	4.8	-
淨值增長率 (年化) (%) ^{註2、3}	5.3	5.9	(0.6pt)

註：

- 1、其他收益包括貨幣資金及買入返售金融資產的利息收入、享有按權益法入賬的投資的利潤 / (虧損) 份額及分步實現企業合併產生的投資收益等。
- 2、淨投資收益率考慮了賣出回購利息支出的影響。淨 / 總投資收益率、淨值增長率計算中，作為分母的平均投資資產參考 Modified Dietz 方法的原則計算。
- 3、淨值增長率 = 總投資收益率 + 當期計入其他綜合損益的可供出售金融資產公允價值變動淨額 / 平均投資資產。

(三) 集團合併總投資收益率

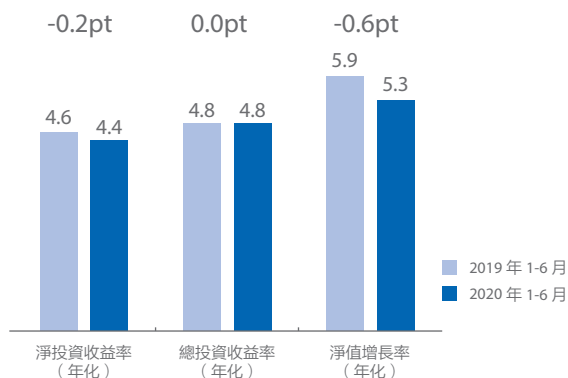
單位：百分比

截至 6 月 30 日止 6 個月	2020 年	2019 年	同比
總投資收益率 (年化)	4.8	4.8	-
固定收益類 ^註	4.9	5.1	(0.2pt)
權益投資類 ^註	4.1	3.1	1.0pt
投資性房地產 ^註	9.6	9.1	0.5pt
現金、現金等價物及其他 ^註	0.7	0.9	(0.2pt)

註：未考慮賣出回購的影響。

集團合併投資業績

(單位：%)



三、第三方管理資產

(一) 太保資產

2020 年上半年，太保資產堅守穩健的業務發展策略，有效應對新冠疫情的不利影響，積極落實監管要求，全面服務實體經濟發展。截至 2020 年 6 月 30 日，太保資產管理的第三方資產規模達到 2,695.97 億元，較上年末增長 38.4%。

2020 年上半年，太保資產強化抗疫支援力度，第一時間與湖北地區投放資金總規模達 100 多億元的 7 個項目合作方取得聯繫，服務疫情時期企業經營的特殊需要，開通了綠色通道，加快工作進度，加速資金投放，支持抗疫主戰場地區企業的經營。同時，太保資產聚焦國民經濟主戰場，深入挖掘優質資產，以央企、省屬和重點城市大型國企為主要合作客戶，穩健推進另類投資業務的發展。2020 年 1-6 月，太保資產註冊另類投資產品 10 個，註冊金額總計 331 億元，繼續位居行業前列。

按照“市場化、產品化”的發展方向，太保資產認真落實“資管新規”及配套細則的相關要求，穩步拓展資產管理產品業務。上半年全面梳理了目標客戶結構體系，在深入把握客戶需求的基礎上，對重點銀行保險客戶和其它機構客戶進行了定向的策略和產品推介，成效明顯。截至 2020 年 6 月末，太保資產第三方資產管理產品與外部委託資產規模合計 2,086 億元，較上年末增長 62.8%。

(二) 長江養老

2020 年上半年，長江養老統籌推進疫情防控與經營發展，多措並舉助力復工復產，持續深耕養老保障三支柱業務，前瞻佈局人才科技等關鍵領域，努力提供“責任、智慧、溫度”的太保服務，取得了高質量的發展成果。截至 2020 年 6 月底，長江養老第三方受託管理資產規模 1,820.49 億元，較上年末增長 22.6%；第三方投資管理資產規模 4,422.17 億元，較上年末增長 11.9%。

第一支柱方面，穩健做好基本養老保險基金管理，多次獲得追加委託資金，管理業績保持同類組合前列。第二支柱方面，已經啟動 26 個職業年金計劃的受託與投資運作，當年管理業績位居行業前列；繼續深耕企業年金市場，在全國範圍內中標多單大型企業年金計劃的管理資格；重點推廣“盛世如意”集合型團體養老保障產品，積極服務國企混合所有制改革與薪酬結構優化。第三支柱方面，積極應對市場變化，持續助力個人稅延養老保險業務實現良好的投資業績；遵循資管新規要求和監管導向，著力發展淨值型、長期限的個人養老保障產品，累計服務個人客戶數量接近 2,000 萬人；持續完善服務於機構客戶的產品線；上半年債權投資計劃註冊規模 208 億元，位居行業第三位，同時堅定推動另類業務的創新轉型。

6

專項分析

一、與公允價值計量相關的項目

單位：人民幣百萬元

	2020年6月30日	2019年12月31日	當期變動	公允價值變動對當期利潤的影響金額 ^註
以公允價值計量且其變動計入當期損益的金融資產	10,490	4,931	5,559	(414)
可供出售金融資產	526,093	511,822	14,271	(2,220)
金融資產合計	536,583	516,753	19,830	(2,634)

註：可供出售金融資產公允價值變動對當期利潤的影響為計提的資產減值準備。

二、償付能力

本公司根據銀保監會相關規定的要求計算和披露核心資本、實際資本、最低資本和償付能力充足率。根據銀保監會的規定，中國境內保險公司的償付能力充足率必須達到規定的水平。

單位：人民幣百萬元

	2020年6月30日	2019年12月31日	變動原因
太保集團			
核心資本	485,527	453,838	當期盈利、增資、向股東分紅及投資公允價值變動
實際資本	495,527	463,838	當期盈利、增資、向股東分紅及投資公允價值變動
最低資本	171,167	157,481	保險業務發展及資產配置變化
核心償付能力充足率(%)	284	288	
綜合償付能力充足率(%)	289	295	
太保壽險			
核心資本	366,003	357,883	當期盈利、向股東分紅及投資公允價值變動
實際資本	366,003	357,883	當期盈利、向股東分紅及投資公允價值變動
最低資本	150,960	139,354	保險業務發展及資產配置變化
核心償付能力充足率(%)	242	257	
綜合償付能力充足率(%)	242	257	
太保產險			
核心資本	40,872	38,900	當期盈利、向股東分紅及投資公允價值變動
實際資本	50,872	48,900	當期盈利、向股東分紅及投資公允價值變動
最低資本	18,484	16,713	保險業務發展及資產配置變化
核心償付能力充足率(%)	221	233	
綜合償付能力充足率(%)	275	293	

	2020年6月30日	2019年12月31日	變動原因
太保安聯健康險			
核心資本	1,142	1,084	當期盈利及投資公允價值變動
實際資本	1,142	1,084	當期盈利及投資公允價值變動
最低資本	919	702	保險業務發展及資產配置變化
核心償付能力充足率(%)	124	155	
綜合償付能力充足率(%)	124	155	
安信農險			
核心資本	1,725	1,684	當期盈利、向股東分紅及投資公允價值變動
實際資本	1,725	1,684	當期盈利、向股東分紅及投資公允價值變動
最低資本	629	557	保險業務發展及資產配置變化
核心償付能力充足率(%)	274	303	
綜合償付能力充足率(%)	274	303	

本公司及本公司主要控股保險子公司償付能力信息詳見本公司在上交所網站(www.sse.com.cn)、聯交所網站(www.hkexnews.hk)、倫交所網站(www.londonstockexchange.com)及本公司網站(www.cpic.com.cn)披露的相關償付能力報告摘要。

三、價格風險敏感性分析

下表為價格風險的敏感性分析，在其他變量不變的假設下，本集團各報告期末全部權益資產^{註1}投資在股票價格上下變動10%時(假設權益資產^{註1}與股票價格同比例變動)，將對本集團利潤總額和股東權益產生的稅前影響^{註2}。

單位：人民幣百萬元

市價	2020年1-6月/2020年6月30日	
	對利潤總額的影響	對股東權益的影響
+10%	22	7,791
-10%	(22)	(7,791)

註：

- 1、權益資產未包含債券基金、貨幣市場基金、理財產品、優先股和其他權益投資等。
- 2、考慮了股票價格變動造成的影響中歸屬於保戶的部分。

四、保險合同負債

本公司的保險合同負債包括未到期責任準備金、未決賠款準備金和長期人壽保險合同準備金；其中人壽保險業務需要計提該三種準備金，財產保險業務需要計提前兩種準備金。

截至2020年6月30日，太保壽險保險合同負債餘額為10,716.91億元，較上年末增長10.2%；太保產險保險合同負債餘額為1,070.69億元，較上年末增長14.3%。保險合同負債增長主要是業務規模的擴大和保險責任的累積所致。

本公司於資產負債表日對各類保險合同準備金進行總體上的負債充足性測試。若測試結果顯示計提的各類保險合同準備金是充足的，則無需額外增提；若測試結果顯示計提的各類保險合同準備金不充足，則額外增提保險合同準備金。

單位：人民幣百萬元

	2020年6月30日	2019年12月31日	同比(%)
太保壽險			
未到期責任準備金	8,063	4,500	79.2
未決賠款準備金	5,117	4,472	14.4
長期人壽保險合同準備金	1,058,511	963,540	9.9
太保產險			
未到期責任準備金	64,542	56,643	13.9
未決賠款準備金	42,527	37,026	14.9

五、投資合同負債

本公司的投資合同負債主要包括有關合同的非保險部分和未通過重大保險風險測試的合同。

單位：人民幣百萬元

	2019年12月31日	本期增加額			本期減少額		2020年6月30日
		收到存款	利息支出	其他	存款給付	保單費扣除	
投資合同負債	75,506	9,603	1,902	472	(3,651)	(80)	83,752

六、再保險業務

2020年上半年，本公司分出保費如下表：

單位：人民幣百萬元

截至6月30日止6個月	2020年	2019年	同比(%)
太保壽險	5,105	3,110	64.1
傳統型保險	1,742	949	83.6
其中：長期健康型保險	1,373	630	117.9
分紅型保險	213	131	62.6
萬能型保險	27	39	(30.8)
稅延養老保險	-	-	/
短期意外與健康險	3,123	1,991	56.9
太保產險	11,218	9,523	17.8
機動車輛險	3,207	3,103	3.4
非機動車輛險	8,011	6,420	24.8

2020 年上半年，本公司分入保費如下表：

單位：人民幣百萬元

截至 6 月 30 日止 6 個月	2020 年	2019 年	同比 (%)
太保壽險	238	-	/
傳統型保險	238	-	/
其中：長期健康型保險	1	-	/
分紅型保險	-	-	/
萬能型保險	-	-	/
稅延養老保險	-	-	/
短期意外與健康險	-	-	/
太保產險	607	430	41.2
機動車輛險	-	-	/
非機動車輛險	607	430	41.2

截至上半年末，本公司再保險資產如下表：

單位：人民幣百萬元

	2020 年 6 月 30 日	2019 年 12 月 31 日	較上年末變化 (%)
太保壽險			
再保險公司應佔保險合同負債			
未到期責任準備金	1,639	1,067	53.6
未決賠款準備金	257	246	4.5
長期人壽保險合同準備金	12,867	12,340	4.3
太保產險			
再保險公司應佔保險合同負債			
未到期責任準備金	8,032	6,283	27.8
未決賠款準備金	7,015	6,117	14.7

本公司根據保險法規的規定及本公司業務發展需要，決定本公司的自留風險保額及再保險的分保比例。為降低再保險的集中度風險，本公司還與多家行業領先的國際再保險公司簽訂了再保險協議。本公司選擇再保險公司的標準包括財務實力、服務水平、保險條款、理賠效率及價格。在一般情況下，紀錄良好的國內再保險公司或被評為 A- 或更高評級的國際再保險公司才能成為本公司的再保險合作夥伴。除中國再保險（集團）股份有限公司及其附屬子公司中國人壽再保險有限責任公司和中國財產再保險有限責任公司外，本公司選擇的國際再保險合作夥伴還包括瑞士再保險公司及慕尼黑再保險公司等。

七、主要控股、參股公司情況

單位：人民幣百萬元

公司名稱	主要業務範圍	註冊資本	集團持股比例 ^{註2}	總資產	淨資產	淨利潤
中國太平洋財產保險股份有限公司	財產損失保險、責任保險、信用保險和保證保險；短期健康保險和意外傷害保險；上述業務的再保險業務；國家法律、法規允許的保險資金運用業務；經銀保監會批准的其他業務	19,470	98.5%	191,724	41,557	3,176

公司名稱	主要業務範圍	註冊資本	集團持股比例 ^{註2}	總資產	淨資產	淨利潤
中國太平洋人壽保險股份有限公司	承保人民幣和外幣的各種人身保險業務，包括人壽保險、健康保險、意外傷害保險等保險業務；辦理上述業務的再保險業務；辦理各種法定人身保險業務；與國內外保險公司及有關機構建立代理關係和業務往來關係，代理外國保險機構辦理對損失的鑒定和理賠業務及其委託的其他有關事宜；《中華人民共和國保險法》及有關法律、法規規定的資金運用業務；經批准參加國際保險活動；經銀保監會批准的其他業務	8,420	98.3%	1,397,179	80,262	10,147
長江養老保險股份有限公司	團體養老保險及年金業務；個人養老保險及年金業務；短期健康保險業務；意外傷害保險業務；上述業務的再保險業務；受託管理委託人委託的以養老保障為目的的人民幣、外幣資金；開展養老保險資產管理產品業務；開展與資產管理業務相關的諮詢業務；國家法律、法規允許的保險資金運用業務；經銀保監會批准的其他業務	3,000	61.1%	4,999	3,476	258
太平洋資產管理有限責任公司	管理運用自有資金及保險資金；委託資金管理業務；與資金管理業務相關的諮詢業務；國家法律法規允許的其他資產管理業務	2,100	99.7%	4,078	3,371	241
太保安聯健康保險股份有限公司	各種人民幣和外幣的健康保險業務、意外傷害保險業務；與國家醫療保障政策配套、受政府委託的健康保險業務；上述業務的再保險業務；與健康保險有關的諮詢服務業務及代理業務；國家法律、法規允許的保險資金運用業務；銀保監會批准的其他業務	1,700	77.1%	9,981	1,234	23
安信農業保險股份有限公司	農業保險；財產損失保險；責任保險；法定責任保險；信用保險和保證保險；短期健康保險和意外傷害保險；其他涉及農村、農民的財產保險業務；上述業務的再保險業務；保險兼業代理業務	700	51.3%	4,208	1,524	26
國聯安基金管理有限責任公司	基金管理業務；發起設立基金及中國有關政府機構批准及同意的其他業務	150	50.8%	643	536	37

註：

- 1、本表中各公司數據均為單體數據。關於本公司主要控股、參股公司的其他情況，詳見本半年報“經營業績回顧與分析”部分和財務報告附註“合併範圍”、“於聯營企業投資”及“於合營企業投資”部分。
- 2、集團持股比例包括本公司直接及間接持股。

八、主要資產被查封扣押、凍結或者被抵押、被質押的情況

本公司主要資產為金融資產。截至本報告期末，本公司在證券投資過程中運用債券質押開展正常的回購業務，未發現有異常情況。

九、資產負債率

	2020年6月30日	2019年12月31日	較上年末變化
資產負債率(%)	88.3	88.3	-

註：資產負債率 = (總負債 + 非控制性權益) / 總資產。

7

未來展望

一、市場環境與經營計劃

當前和今後一個時期，中國發展面臨的風險挑戰將有所加劇，中國政府提出，要加快形成以國內循環為主、國際國內互促的雙循環發展新格局。從長遠來看，人均收入水平提升、人口老齡化、城鎮化進程、經濟結構優化升級、政府職能轉變、減稅降費等都仍將成為中國保險市場長期發展的持續動力，新冠疫情這一重大公共衛生事件亦將進一步提升公眾的保險意識，激發保險和健康服務需求，中國保險市場仍將是世界上最具活力、發展速度最快的市場之一。傳統險企加快轉型，外資險企加速佈局，互聯網保險和專業中介等蓬勃發展，共同激發行業發展活力。

公司將堅持以推進轉型 2.0 為主線，圍繞“成為行業健康穩定發展的引領者”的願景和“客戶體驗最佳、業務質量最優、風控能力最強”三大目標，推動“人才、數字、協同、管控、佈局”五大關鍵領域落地，實施人才激勵長期化、科技創新市場化、健康業務平臺化、投資管理專業化和公司治理現代化，進一步加快打造面向未來的核心競爭力，推動“太保服務”品牌建設，積極服務國家戰略，服務實體經濟，服務人民美好生活，嚴守風險底線，全面開創高質量發展新局面。

二、可能面對的主要風險及應對舉措

一是從宏觀環境看，隨著新冠疫情在全球蔓延，貿易摩擦和去全球化加劇，全球產業鏈、商業模式受到重大影響，經濟短期增長的不確定性增強，復工復產和疫情防控並行將成為新常態。國內經濟增速下行壓力加大，信用違約風險繼續呈現高發態勢，長端無風險利率曲線面臨下行壓力，流動性風險未完全釋放，對保險、資管業務可能存在較大不利影響。


二是從行業發展看，保險業正處於增速換檔期、多年積累風險的集中釋放期和保險發展模式轉型陣痛期的“三期疊加”階段，“防風險、治亂象、嚴監管”趨勢將延續，人身保險精算規定、健康保險管理辦法修訂和車險綜合改革將對行業專業化能力建設提出更高要求。新冠疫情將會促進整個行業加快數字化轉型進程，重塑行業經營模式，對依賴線下經營的傳統保險公司帶來挑戰。保險業加快對外開放和科技發展所帶來的競爭將更加激烈。

三是從公司經營看，極端氣候、自然災害和人為事故等引發的巨災風險和大額賠付風險仍然較高，新興風險也對保險經營的穩定性造成潛在影響。公司 GDR 的發行和國際化戰略的推進，對公司治理和投資能力等方面的規範化和專業化提出了更高要求。

針對上述風險，公司將堅持依法合規經營，堅持做優主業、做精專業，加快推進轉型 2.0，緊緊圍繞轉型目標，進一步加強宏觀環境研判，通過科技賦能強化線上經營能力，持續加強風險識別、評估、預警和處置機制，優化累積風險管控和再保險方案，守住不發生系統性風險的底線，確保經營穩定和償付能力充足。



內含價值



1

關於報告內含價值評估的獨立精算審閱意見

中國太平洋保險（集團）股份有限公司

董事

韜睿惠悅管理諮詢（深圳）有限公司北京分公司（下稱“韜睿惠悅”或“我們”）受中國太平洋保險（集團）股份有限公司（下稱“太保集團”）委託，對太保集團進行了截至 2020 年 6 月 30 日內含價值評估審閱。

這份審閱意見僅為太保集團基於雙方簽訂的服務協議出具，同時闡述了我們的工作範圍和審閱意見。在相關法律允許的最大範圍內，我們對除太保集團以外的任何方不承擔或負有任何與我們的審閱工作、該工作所形成的意見、或該報告中的任何聲明有關的責任、盡職義務、賠償責任。

工作範圍

韜睿惠悅的工作範圍包括：

- 按中國精算師協會發佈的《精算實踐標準：人身保險內含價值評估標準》（中精協發 [2016]36 號）審閱截至 2020 年 6 月 30 日太保集團內含價值和中國太平洋人壽保險股份有限公司（下稱“太保壽險”）半年新業務價值所採用的評估方法；
- 審閱截至 2020 年 6 月 30 日太保集團內含價值和太保壽險半年新業務價值所採用的各種經濟和營運假設；
- 審閱太保集團計算的截止 2020 年 6 月 30 日太保壽險有效業務價值和半年新業務價值結果，以及太保壽險有效業務價值和半年新業務價值的敏感性分析結果。

審閱意見

經審閱，韜睿惠悅認為太保集團在編制截至 2020 年 6 月 30 日集團內含價值和太保壽險半年新業務價值過程中：

- 所採用的內含價值計算方法與傳統靜態型內含價值計算原則一致，並且符合中國精算師協會發佈的《精算實踐標準：人身保險內含價值評估標準》中的相關規定；
- 各種營運假設的設定考慮到公司過去的經驗、現在的情況以及對未來的展望；
- 經濟假設的設定與可獲得的市場信息一致。

韜睿惠悅對截至 2020 年 6 月 30 日太保集團內含價值和太保壽險半年新業務價值的評估結果進行了合理性檢查和分析。韜睿惠悅認為這些結果符合 2020 年中期報告“內含價值”章節中闡述的評估方法和評估假設，在此基礎上，認為總體評估結果是合理的。

韜睿惠悅同時確認在 2020 年中期報告“內含價值”章節中披露的內含價值結果與韜睿惠悅審閱的內容無異議。

韜睿惠悅的審閱意見依賴於太保集團提供的各種經審計和未經審計的數據和資料的準確性。

代表韜睿惠悅
洪令德 FSA, CCA
2020 年 8 月 5 日

2

太保集團 2020 年半年度內含價值報告

一、背景

作為向投資者提供瞭解本公司經濟價值和業務成果的輔助工具，本公司根據證監會對上市保險公司信息披露的有關規定以及中國精算師協會發佈的《精算實踐標準：人身保險內含價值評估標準》（中精協發 [2016]36 號）（以下簡稱“內含價值評估標準”）中的相關規定，編制了截至 2020 年 6 月 30 日太保集團內含價值信息，並在本章節披露。本公司聘請了韜睿惠悅諮詢公司 (Willis Towers Watson) 對本公司截至 2020 年 6 月 30 日內含價值的評估方法、評估假設和評估結果的合理性進行了審閱，並對本次評估出具了獨立精算審閱意見。

本公司內含價值指經調整後淨資產價值與太保集團應佔太保壽險扣除要求資本成本後的有效業務價值兩者之和。太保壽險的有效業務價值和半年新業務價值的定義分別是截至評估時點的有效業務和評估時點前六個月的新業務相對應的未來稅後股東利益的貼現值，其中股東利益是基於有效業務價值評估和新業務價值評估有關的相應負債、要求資本及保監會相關規定要求的最低資本計量標準而確定的。內含價值不包括未來銷售的新業務價值。

在計算太保壽險的有效業務價值和半年新業務價值時，本公司採用了傳統的靜態現金流貼現方法。這種方法通過風險貼現率隱含地考慮了投資保證和保單持有人選擇權的風險、資產負債不匹配的風險、信用風險以及資本佔用成本等。

內含價值和半年新業務價值能夠從兩個方面為投資者提供有用的信息。第一，內含價值包含的有效業務價值體現了在對未來經驗的最佳估計假設下，公司現有有效業務預期的未來稅後股東利益在評估日的貼現值。第二，半年新業務價值提供了衡量保險公司近期的經營活動為股東所創造價值的一個指標，從而也是評價保險公司業務潛力的一個指標。但是，內含價值和新業務價值不應被認為可以取代其他衡量公司財務狀況的方法。投資者也不應該單純依賴內含價值和半年新業務價值的信息做出投資決策。

內含價值是基於一組關於未來經驗的假設，以精算方法估算保險公司的經濟價值。但所依據的各種假設具有不確定性，內含價值的估值會隨著關鍵假設的變化而發生重大變化，未來實際的經驗可能與本報告中的評估假設有差異。投資者進行投資決策時應謹慎使用。

二、內含價值及半年新業務價值的評估結果

截至 2020 年 6 月 30 日在風險貼現率為 11% 的情況下，本公司內含價值和太保壽險上半年新業務價值如下表所示：

單位：人民幣百萬元

評估日	2020 年 6 月 30 日	2019 年 12 月 31 日
集團經調整的淨資產價值	232,174	208,402
壽險業務經調整的淨資產價值	115,450	114,677
有效業務價值	213,804	203,392
持有要求資本成本	(12,113)	(12,548)
扣除要求資本成本後有效業務價值	201,691	190,844
集團持有的壽險業務股份比例	98.29%	98.29%
集團應佔壽險業務扣除要求資本成本後的有效業務價值	198,247	187,585
集團內含價值	430,420	395,987
壽險業務內含價值	317,141	305,521

評估日	2020年6月30日	2019年6月30日
上半年新業務價值	12,674	18,011
持有要求資本成本	(1,447)	(3,084)
扣除要求資本成本後的上半年新業務價值	11,228	14,927

註：

- 1、由於四捨五入，數字合計可能跟匯總數有些細微差別。
- 2、“2019年6月30日”按2019年半年報數據填列。
- 3、“2019年12月31日”按2019年報數據填列。

本公司經調整淨資產價值是指以本公司按照中國會計準則計量的股東淨所有者權益為基礎，調整按中國會計準則計量的準備金與價值評估相應負債等相關差異後得到，若干資產的價值已調整至市場價值。應注意本公司經調整淨資產價值適用於整個集團（包括太保壽險及其他隸屬於太保集團的業務），而所列示的有效業務價值及新業務價值僅適用於太保壽險，不包括太保集團的其他業務，並且本公司內含價值中也不包括太保壽險有效業務價值中屬於少數股東權益的部分。

三、主要評估假設

在計算截至2020年6月30日內含價值時，本公司假設在中國現行的經濟和法制環境下持續經營。價值評估相應負債和要求資本的計量方法採用內含價值評估標準相關規定。本公司在設定各種營運精算假設時，主要是以公司各種可靠的經驗分析結果為基礎，並參考了中國保險市場的經驗以及對經驗假設的未來發展趨勢的展望，因此代表了在評估時點可獲取信息基礎上對未來情況預期的最佳估計。

以下匯總了在計算截至2020年6月30日太保壽險有效業務價值以及上半年新業務價值時所採用的主要評估假設：

（一）風險貼現率

計算太保壽險有效業務價值和上半年新業務價值的風險貼現率假設為11%。

（二）投資收益率

長期險業務的未來投資收益率假設為2020年5.0%，且以後年度保持在5.0%水平不變。短期險業務的投資收益率假設是參照中國人民銀行在評估日前最近公佈的一年期存款基準利率水平而確定。

這些假設是基於目前的資本市場狀況、本公司當前和預期的資產配置及主要資產類型的預期投資收益率水平而確定。

（三）死亡率

死亡率假設主要根據中國人身保險行業標準的生命表《中國人身保險業經驗生命表(2010-2013)》為基準，結合本公司最近的死亡率經驗分析和對未來的展望，視不同產品而定。

（四）疾病發生率

疾病發生率假設主要根據中國人身保險業重大疾病經驗發生率表(2006-2010)為基準，結合本公司最近的疾病發生率經驗分析和對未來的展望，考慮了疾病發生率長期惡化趨勢，視不同產品而定。

（五）保單失效和退保率

保單失效和退保率假設是根據本公司最近的經驗分析結果和對未來的展望，按照定價利率水平、產品類別、保單期限和銷售渠道的不同而分別確定。

（六）費用

單位成本假設是基於2019年太保壽險的非佣金費用總額、根據本公司最近的費用分析結果而確定。同時，假設單位維持費用未來每年增加2.5%。

（七）保戶紅利

- > 團體分紅年金業務：80%的利差益；
- > 其他分紅業務：70%的利差益和死差益。

（八）稅率

所得稅率假設為每年25%。投資收益中豁免所得稅比例為每年16%。假設的投資收益中豁免所得稅的比例是基於本公司當前和預期的資產配置及主要資產類型的預期投資收益率水平而確定。

意外險業務的稅收及附加比例遵循相關稅務規定。

四、新業務首年年化保費和半年新業務價值

本公司截至 2020 年 6 月 30 日的壽險業務分險類的上半年新業務首年年化保費和基於 11% 風險貼現率計算的扣除要求資本成本後的上半年新業務價值如下表所示：

單位：人民幣百萬元

	上半年新業務首年年化保費		扣除要求資本成本後的上半年新業務價值	
	2020 年	2019 年	2020 年	2019 年
合計	30,316	38,238	11,228	14,927
其中：傳統壽險	12,035	16,987	9,596	12,405
分紅壽險	4,566	7,821	1,106	1,913

五、敏感性分析

針對主要評估假設未來可能的變化，本公司對壽險業務截至 2020 年 6 月 30 日有效業務價值和半年新業務價值的影響進行了評估。在每一項敏感性情景分析中，只對相關的現金流假設以及風險貼現率假設進行調整，其他假設均保持不變。

敏感性情景測試分析主要考慮了以下一些主要假設：


- > 風險貼現率假設 +/-50 個基點；
- > 投資收益率假設 +/-50 個基點；
- > 死亡率假設提高 / 降低 10%；
- > 疾病發生率假設提高 10%；
- > 退保率假設提高 / 降低 10%；
- > 費用假設提高 10%

下表匯總了截至 2020 年 6 月 30 日太保壽險扣除要求資本成本後的有效業務價值及半年新業務價值在各種敏感性情景測試下的分析結果：

單位：人民幣百萬元

	有效業務價值	半年新業務價值
情形 1：基礎假設	201,691	11,228
風險貼現率假設 +50 個基點	194,425	10,727
風險貼現率假設 -50 個基點	209,558	11,767
投資收益率假設 +50 個基點	233,252	12,664
投資收益率假設 -50 個基點	169,661	9,792
死亡率假設提高 10%	200,529	11,122
死亡率假設降低 10%	202,850	11,333
疾病發生率假設提高 10%	195,885	10,771
退保率假設提高 10%	202,698	11,052
退保率假設降低 10%	200,563	11,398
費用假設提高 10%	198,382	10,598

公司治理





1

利潤分配方案執行情況

根據 2019 年度股東大會通過的《2019 年度利潤分配方案的議案》，本公司按每股人民幣 1.20 元（含稅）進行現金股利分配。該分配方案已於 2020 年 6 月實施完畢。

4

承諾事項

報告期內本公司無須披露的承諾事項。

2

股東大會情況

報告期內本公司股東大會情況詳見本報告“企業管治情況”部分。

5

重大訴訟和仲裁

報告期內本公司無須披露的重大訴訟和仲裁事項。

3

半年度擬定的利潤分配預案、公積金轉增股本預案

本公司 2020 年半年度不進行利潤分配，亦不實施公積金轉增股本。

6

處罰及整改情況

報告期內本公司無須披露的處罰或整改事項。

7

誠信狀況

報告期內，本公司不存在未履行法院生效判決、所負數額較大的債務到期未清償等情況。

8

股權激勵計劃

報告期內本公司無須披露的股權激勵計劃、員工持股計劃或其他員工激勵措施。

9

關連交易

2019年4月12日，本公司與華實信託有限責任公司，華實基金管理有限公司（曾用名：華實興業基金管理有限公司）及華實證券有限責任公司（華實信託有限責任公司，華實基金管理有限公司及華實證券有限責任公司合稱“華實方”）訂立持續關連交易框架協議。協議的初始期限為2019年1月31日至2019年12月31日。於初始期限屆滿後，框架協議將自動續展一年的期限，且自動續展不超過兩次。據此本集團與華實方同意進行債券買賣、債券質押式回購、申購贖回證券投資基金、購買信託計劃、銷售資產管理產品或集合型養老保障產品等交易。報告期內，本公司與華實方根據上述框架協議進行之交易構成《香港上市規則》第14A章項下的持續關連交易。該框架協議項下的交易僅須遵守《香港上市規則》第14A章項下的公告、申報及年度審閱的規定，惟獲豁免遵守獨立股東批准規定。本公司將在核數師審閱年度持續關連交易情況後在年度報告中披露有關詳情。

10

重大合同情況

報告期內本公司無須披露的重大合同情況。

11

環境信息

本公司不屬於環境部門公佈的高污染、高排放企業，能耗主要來自日常辦公和數據中心的電耗及食堂燃氣使用，污染物排放主要來自辦公用車使用所產生的氮氧化物、二氧化硫及顆粒物排放。

本公司響應國家節能減排號召，開展行業對標，形成了節能減排專項制度，規定辦公室冬季採暖設定溫度不應高於 20℃，夏季製冷設定溫度不應低於 26℃；集中控制和優化走廊、樓梯間、門廳等公共場所的照明，使用節能環保產品，並充分使用天然採光；倡議員工環保行為，如降低電腦屏幕亮度、減少室內開燈、及時關閉用電設備等。

在長三角一體化發展框架下，本公司積極協助有關部門建立環境准入標準，打造環境風險監控平臺和信息交流平臺，逐步建立起區域內環境治理的共保聯治機制，並逐步擴大長三角區域環境污染責任保險的覆蓋面，通過引入經濟杠杆提升企業環境保護的意識，促進長三角生態環境持續改善，使“上游要發展賺錢，下游要吃水”的矛盾得到了有效解決。

本公司積極發力綠色金融領域，為環保、節能、清潔能源等領域的項目投融資、項目運營提供風險保障，支持環境改善，應對氣候變化，促進資源高效利用。與上海城投集團共同出資設立上海環保金服公司，堅持公益性與市場化相結合，聚焦綠色環保領域，通過債權投資、股權投資、股債結合等運作模式，引入長期限的貸款資金，重點投資污水、污泥、固體廢物處置等綠色環保項目。本公司升級打造“綠色行動 2.0”，全面推行無紙化；通過新技術運用，全面推行電子發票，累計節約打印、快遞成本約 1.8 億元，有效節約能源和資源。

本公司堅持聚焦國家戰略，承諾以綠色產品、服務應對環境與氣候變化的挑戰，不斷降低運營的環境負面影響，加強生態文明建設，推進綠色保險，減少環境足跡。通過在客戶端、業務端、理賠端移動技術應用的推廣和普及，不斷完善電子保單、電子發票、電子檔案等無紙化技術，有效降低對紙張的使用。公司捐建的“三江源生態公益林”目前共栽植各類苗木 3.5 萬株（墩），整地面積 515 畝。項目建成後將形成一片樹種配置合理、生態功能強大，具有綠化、美化、香化和結構功能穩定，景觀效果豐富的生態園林，對提升區域環境、改善當地居民休閒生態具有重要意義。

12

完成 GDR 發行及上市

根據銀保監會辦公廳出具的《中國銀保監會辦公廳關於為中國太平洋保險（集團）股份有限公司發行全球存託憑證（GDR）並在倫敦證券交易所上市出具監管意見的函》（銀保監辦便函[2020]527號）、證監會出具的《關於核准中國太平洋保險（集團）股份有限公司發行全球存託憑證並到倫敦證券交易所上市的批復》（證監許可[2020]1053號）以及英國證券監管機構和境內外證券交易所的批准，本公司發行的 GDR 於 2020 年 6 月 22 日（倫敦時間）在倫交所正式上市，證券全稱為 China Pacific Insurance (Group) Co., Ltd.，GDR 證券代碼為 CPIC（以下簡稱“本次發行”）。本次發行的 GDR 均以新增發的本公司 A 股股票作為基礎證券，其中，每份 GDR 代表 5 股本公司 A 股股票，公司 A 股股票每股面值為人民幣 1 元。本次發行初始發售 GDR 數量為 102,873,300 份，合計代表 514,366,500 股本公司 A 股股票，發行價格為每份 GDR 17.60 美元。2020 年 7 月 3 日（倫敦時間），穩定價格操作人部分行使超額配售權，按每份 GDR 17.60 美元的價格要求本公司額外發行 8,794,991 份 GDR，約佔初始發售規模的 8.5%，對應新增的 43,974,955 股本公司 A 股股票於 2020 年 7 月 9 日（北京時間）在上交所上市。初始發售及超額配售權行使後，本公司總股本變更為 9,620,341,455 股，募集資金總額為 19.654 億美元。根據《關於上海證券交易所與倫敦證券交易所互聯互通存託憑證業務的監管規定（試行）》的要求，本次發行的 GDR 自 2020 年 6 月 22 日（倫敦時間）至 2020 年 10 月 19 日（倫敦時間）期間不得轉換為境內 A 股股票。

13

GDR 募集資金使用情況

根據銀保監會、證監會、英國證券監管機構和境內外證券交易所的批准，本公司於 2020 年 6 月 22 日完成 GDR 初始發售（以下簡稱“本次初始發售”），並於 2020 年 7 月 9 日完成 GDR 額外發行（以下簡稱“本次超額配售”）。

本次初始發售合計發行 102,873,300 份 GDR，每份 GDR 發行價格為 17.60 美元，募集資金總額合計 1,810,570,080.00 美元。本次初始發售的募集資金已於 2020 年 6 月 22 日全部到位。本次超額配售合計發行 8,794,991 份 GDR，每份 GDR 發行價格為 17.60 美元，募集資金總額合計 154,791,841.60 美元。本次超額配售的募集資金已於 2020 年 7 月 9 日全部到位。本次發行募集資金總額共計 1,965,361,921.60 美元。

2020 年上半年本公司募集資金使用情況詳情如下：

募集資金總額	於報告期初尚未投入使用的募集資金餘額	上述募集資金的預期用途	報告期內投入使用的募集資金總額	於報告期末尚未投入使用的募集資金餘額	上述尚未投入使用的募集資金的使用時間計劃
1,810,570,080.00 美元	-	根據本次發行招股說明書所述： （1）70% 以上的募集資金淨額將會圍繞保險主業，用於在境外發達市場及新興市場擇機進行股權投資、合作結盟及兼併收購，逐步發展境外業務； （2）最多達 30% 或剩餘的募集資金淨額將依託本公司境外投資平臺，用於搭建海外創新領域投資平臺，包括但不限於健康、養老、科技等方向。 如果本公司認為在上述的任何特定領域沒有符合預期的機會，則對應的募集資金淨額部分將用於補充營運資金及滿足一般企業用途。	-	1,810,570,080.00 美元	視業務發展和市場機會進行投入。

14

會計估計變更

本集團以資產負債表日可獲取的當前信息為基礎確定包括折現率、死亡率和疾病發生率、退保率、費用假設、保單紅利假設等精算假設，用以計量資產負債表日的各項保險合同準備金。

本集團 2020 年 6 月 30 日根據當前信息對上述有關假設進行了調整（主要是保險合同負債評估的折現率基準曲線變動），上述假設的變更所形成的壽險及長期健康險保險合同準備金的變動計入本期利潤表。此項會計估計變更增加 2020 年 6 月 30 日考慮分出業務後的壽險及長期健康險責任準備金合計約人民幣 42.36 億元，減少截至 2020 年 6 月 30 日止 6 個月期間的利潤總額合計約人民幣 42.36 億元。

15

審閱賬目

本公司審計委員會已在內部審計師與外部審計師在場的情況下審閱了本公司的主要會計政策及截至 2020 年 6 月 30 日止六個月期間的未經審核財務報表。

16

董事、監事及高級管理人員於股份、相關股份或債權證的權益及淡倉

就本公司董事所知，於 2020 年 6 月 30 日，本公司董事、監事及高級管理人員在本公司或其相關法團（定義見《證券及期貨條例》第 XV 部分）的股份、相關股份或債權證中概無擁有任何根據《證券及期貨條例》第 352 條規定須在存置之權益登記冊中記錄，或根據《證券交易的標準守則》的規定需要通知本公司和聯交所之權益或淡倉。

董事、監事及高級管理人員的詳細持股情況見本報告“董事、監事和高級管理人員情況”部分。

17

主要股東及其他人士於股份及相關股份擁有的權益及淡倉

就本公司董事所知，於 2020 年 6 月 30 日，下列人士（本公司的董事、監事及高級管理人員除外）於本公司股份或相關股份中擁有根據《證券及期貨條例》第 XV 部第 2 及第 3 分部須向本公司披露之權益或淡倉，或根據《證券及期貨條例》第 336 條記錄於本公司存置之權益或淡倉：

主要股東名稱	身份	股份類別	股份數目	佔類別發行股份的比例 (%)	佔發行總股份的比例 (%)
Schroders Plc ^{註1}	投資經理	H 股	332,157,188 (L)	11.97 (L)	3.47 (L)
中國人壽保險 (集團) 公司 ^{註2}	實益擁有人	H 股	4,222,200 (L)	0.15 (L)	0.04 (L)
	中國人壽保險 (集團) 公司所控制的法團的權益	H 股	195,080,800 (L)	7.03 (L)	2.04 (L)
中國人壽保險股份有限公司	實益擁有人	H 股	195,080,800 (L)	7.03 (L)	2.04 (L)
BlackRock, Inc. ^{註3}	BlackRock, Inc. 所控制的法團的權益	H 股	167,391,059 (L)	6.03 (L)	1.75 (L)
		(S)	272,000 (S)	0.01 (S)	0.00 (S)
Brown Brothers Harriman & Co.	代理人	H 股	166,432,120 (L)	6.00 (L)	1.74 (L)
		(P)	166,432,120 (P)	6.00 (P)	1.74 (P)
JPMorgan Chase & Co. ^{註4}	JPMorgan Chase & Co. 所控制的法團的權益	H 股	22,107,371 (L)	0.80 (L)	0.23 (L)
		(S)	15,062,301 (S)	0.54 (S)	0.16 (S)
	投資經理	H 股	22,700,600 (L)	0.82 (L)	0.24 (L)
	持有股份的保證權益的人	H 股	17,043,776 (L)	0.61 (L)	0.18 (L)
核准借出代理人		H 股	82,279,961 (L)	2.96 (L)	0.86 (L)
		(P)	82,279,961 (P)	2.96 (P)	0.86 (P)

(L) 代表長倉; (S) 代表淡倉; (P) 代表可供借出的股份

註:

1、根據《證券及期貨條例》XV 部，於 2020 年 6 月 30 日，Schroders Plc 被視為或當作於本公司共 332,157,188 H 股 (長倉) 中擁有權益。Schroders Plc 直接或間接控制之附屬公司持有的股權情況如下表所示:

控制之附屬公司名稱	股份數目
Schroder Administration Limited	332,157,188 (L)
Schroder International Holdings Limited	332,157,188 (L)
Schroder Investment Management (Hong Kong) Limited	103,307,418 (L)
Schroder Investment Management (Singapore) Limited	71,691,600 (L)
Schroder Investment Management Limited	84,042,600 (L)
Schroder Investment Management Limited	73,115,570 (L)
Schroder Investment Management North America Limited	73,115,570 (L)

(L) 代表長倉

2、根據《證券及期貨條例》XV 部，於 2020 年 6 月 30 日，中國人壽保險 (集團) 公司被視為或當作於本公司共 199,303,000 股 H 股 (長倉) 中擁有權益。中國人壽保險 (集團) 公司直接或間接控制之附屬公司持有的股權情況如下表所示:

控制之附屬公司名稱	股份數目
中國人壽保險股份有限公司	195,080,800 (L)

(L) 代表長倉

3、根據《證券及期貨條例》第 XV 部，於 2020 年 6 月 30 日，BlackRock, Inc. 被視為或當作於本公司共 167,391,059 股 H 股 (長倉) 及 272,000 股 H 股 (淡倉) 中擁有權益。BlackRock, Inc. 直接或間接控制之附屬公司持有的股權情況如下表所示:

控制之附屬公司名稱	股份數目
Trident Merger, LLC	1,153,200 (L)
BlackRock Investment Management, LLC	1,153,200 (L)
BlackRock Holdco 2, Inc.	166,237,859 (L)
	272,000 (S)
BlackRock Financial Management, Inc.	159,798,893 (L)
	272,000 (S)
BlackRock Financial Management, Inc.	6,438,966 (L)
BlackRock Holdco 4, LLC	96,855,605 (L)
	272,000 (S)
BlackRock Holdco 6, LLC	96,855,605 (L)
	272,000 (S)

控制之附屬公司名稱	股份數目
BlackRock Delaware Holdings Inc.	96,855,605 (L) 272,000 (S)
BlackRock Institutional Trust Company, National Association	38,741,605 (L) 272,000 (S)
BlackRock Fund Advisors	58,114,000 (L)
BlackRock Capital Holdings, Inc.	87,400 (L)
BlackRock Advisors, LLC	87,400 (L)
BlackRock International Holdings, Inc.	62,855,888 (L)
BR Jersey International Holdings L.P.	62,855,888 (L)
BlackRock Lux Finco S.à r.l.	8,082,420 (L)
BlackRock Japan Holdings GK	8,078,020 (L)
BlackRock Japan Co., Ltd.	8,078,020 (L)
BlackRock Holdco 3, LLC	51,844,930 (L)
BlackRock Canada Holdings LP	379,000 (L)
BlackRock Canada Holdings ULC	379,000 (L)
BlackRock Asset Management Canada Limited	379,000 (L)
BlackRock Australia Holdco Pty. Ltd.	1,103,600 (L)
BlackRock Investment Management (Australia) Limited	1,103,600 (L)
BlackRock (Singapore) Holdco Pte. Ltd.	9,907,358 (L)
BlackRock HK Holdco Limited	9,592,558 (L)
BlackRock Asset Management North Asia Limited	1,510,138 (L)
BlackRock Cayman 1 LP	51,465,930 (L)
BlackRock Cayman West Bay Finco Limited	51,465,930 (L)
BlackRock Cayman West Bay IV Limited	51,465,930 (L)
BlackRock Group Limited	51,465,930 (L)
BlackRock Finance Europe Limited	21,131,301 (L)
BlackRock (Netherlands) B.V.	1,462,400 (L)
BlackRock Advisors (UK) Limited	258,000 (L)
BlackRock International Limited	11,748,903 (L)
BlackRock International Limited	355,800 (L)
BlackRock Group Limited-Luxembourg Branch	18,229,926 (L)
BlackRock Luxembourg Holdco S.à r.l.	18,229,926 (L)
BlackRock Investment Management Ireland Holdings Limited	17,956,926 (L)
BlackRock Asset Management Ireland Limited	17,956,926 (L)
BLACKROCK (Luxembourg) S.A.	255,000 (L)
BlackRock Investment Management (UK) Limited	7,601,488 (L)
BlackRock Investment Management (UK) Limited	11,809,413 (L)
BlackRock Investment Management (UK) Limited – German Branch – Frankfurt BlackRock	174,200 (L)
BlackRock Asset Management Deutschland AG	174,200 (L)
BlackRock Fund Managers Limited	7,427,288 (L)
BlackRock Life Limited	11,748,903 (L)
BlackRock (Singapore) Limited	314,800 (L)
BlackRock UK Holdco Limited	18,000 (L)
BlackRock Asset Management (Schweiz) AG	18,000 (L)
BlackRock Investment Management (Taiwan) Limited	4,400 (L)

(L) 代表長倉；(S) 代表淡倉

4、根據《證券及期貨條例》第 XV 部，於 2020 年 6 月 30 日，JPMorgan Chase & Co. 被視為或當作於本公司共 144,131,708 股 H 股（長倉），15,062,301 股 H 股（淡倉）及 82,279,961 股 H 股（可供借出的股份）中擁有權益。JPMorgan Chase & Co. 直接或間接控制之附屬公司持有的股權情況如下表所示：

控制之附屬公司名稱	股份數目
JPMorgan Asset Management (Taiwan) Limited	12,200 (L)
J.P. Morgan Securities LLC	41,401 (L)
JPMORGAN CHASE BANK, N.A. - LONDON BRANCH	82,279,961 (L)
JPMORGAN ASSET MANAGEMENT (UK) LIMITED	5,409,600 (L)
J.P. Morgan Investment Management Inc.	11,590,600 (L)
JPMorgan Chase Bank, National Association	2,164,200 (L)
JPMorgan Asset Management (Asia Pacific) Limited	3,524,000 (L)
J.P. MORGAN SECURITIES PLC	39,109,746 (L) 15,062,301 (S)
JPMorgan Asset Management (Asia) Inc.	3,536,200 (L)
JPMorgan Asset Management Holdings Inc.	20,536,400 (L)
JPMorgan Chase Holdings LLC	20,577,801 (L)
J.P. Morgan Broker-Dealer Holdings Inc.	41,401 (L)
JPMorgan Chase Bank, National Association	121,389,707 (L) 15,062,301 (S)
JPMORGAN ASSET MANAGEMENT HOLDINGS (UK) LIMITED	5,409,600 (L)
JPMORGAN ASSET MANAGEMENT INTERNATIONAL LIMITED	5,409,600 (L)
J.P. MORGAN CAPITAL HOLDINGS LIMITED	39,109,746 (L) 15,062,301 (S)
J.P. Morgan International Finance Limited	39,109,746 (L) 15,062,301 (S)

(L) 代表長倉；(S) 代表淡倉

除上述披露外，於 2020 年 6 月 30 日，本公司董事並不知悉任何其他人士（本公司董事、監事及高級管理人員除外）於本公司股份或相關股份中擁有根據《證券及期貨條例》第 336 條規定須記錄於登記冊內之權益或淡倉。

有關本公司前十名股東的持股情況見本報告“股份變動及股東情況”部分。

18

購買、贖回或出售本公司上市證券

報告期內，本公司及附屬子公司未購買、贖回或出售本公司任何上市證券。



股份變動及股東情況

1 股本變動情況

(一) 截至報告期末，本公司股份情況

單位：股

	本次變動前		本次變動增減(+, -)				本次變動後		
	數量	比例(%)	發行新股	送股	公積金轉股	其他	小計	數量	比例(%)
一、有限售條件股份									
1、國家持股	-	-	-	-	-	-	-	-	-
2、國有法人持股	-	-	-	-	-	-	-	-	-
3、其他內資持股	-	-	-	-	-	-	-	-	-
其中：									
境內法人持股	-	-	-	-	-	-	-	-	-
境內自然人持股	-	-	-	-	-	-	-	-	-
4、外資持股	-	-	-	-	-	-	-	-	-
其中：									
境外法人持股	-	-	-	-	-	-	-	-	-
境外自然人持股	-	-	-	-	-	-	-	-	-
合計	-	-	-	-	-	-	-	-	-
二、無限售條件流通股份									
1、人民幣普通股	6,286,700,000	69.37	514,366,500	-	-	-	514,366,500	6,801,066,500	71.02
2、境內上市的外資股	-	-	-	-	-	-	-	-	-
3、境外上市的外資股(H股)	2,775,300,000	30.63	-	-	-	-	-	2,775,300,000	28.98
4、其他	-	-	-	-	-	-	-	-	-
合計	9,062,000,000	100.00	514,366,500	-	-	-	514,366,500	9,576,366,500	100.00
三、股份總數	9,062,000,000	100.00	514,366,500	-	-	-	514,366,500	9,576,366,500	100.00

(二) 股份變動情況說明

報告期內，根據銀保監會、證監會、英國證券監管機構和境內外證券交易所的批准，本公司發行的 GDR 於 2020 年 6 月 22 日（倫敦時間）在倫交所上市。超額配售權行使前，本次發行的 GDR 共計 102,873,300 份，對應的新增基礎證券 A 股股票數量為 514,366,500 股。本次發行後、超額配售權行使前，本公司的股份總數變更為 9,576,366,500 股，具體可參閱本公司於 2020 年 6 月 23 日刊發的《關於發行全球存託憑證並在倫敦證券交易所上市交易的公告》。

根據境內的相關監管規定，本公司本次發行及因超額配售權行使而發行的 GDR 自 2020 年 6 月 22 日（倫敦時間）至 2020 年 10 月 19 日（倫敦時間）不得轉換為 A 股股票。兌回限制期滿後，GDR 可以兌回為 A 股股票並在上交所出售，可以兌回的 GDR 對應的 A 股數量上限為 558,341,455 股，因本公司送股、股份分拆或者合併、轉換比例調整等原因導致 GDR 增加或者減少的，對應的 A 股數量上限相應調整。

(三) 報告期後到半年報披露日期間發生股份變動對每股收益、每股淨資產等財務指標的影響

報告期後，因穩定價格操作人行使超額配售權，本公司額外發行的 GDR 對應的新增基礎證券 A 股股票於 2020 年 7 月 9 日在上交所上市。本次超額配售的 GDR 共計 8,794,991 份，對應的新增基礎證券 A 股股票數量為 43,974,955 股。本次超額配售後，本公司的股份總數由 9,576,366,500 股變更為 9,620,341,455 股，具體可參閱本公司於 2020 年 7 月 10 日刊發的《關於發行全球存託憑證相關行使超額配售權後股份變動的公告》。上述新增股份佔本公司股份總數的比例較小，對本公司的每股收益和每股淨資產無重大影響。

(四) 不存在本公司認為必要或證券監管機構要求披露的其他內容

2 股東情況

(一) 股東數量和持股情況

截至報告期末本公司無有限售條件的股份。

單位：股

報告期末股東總數：150,264 家（其中 A 股股東 145,729 家，H 股股東 4,535 家）

報告期末前十名股東持股情況

股東名稱	持股總數	持股比例	報告期內增減 (+,-)	持有有限售條件 股份數量	質押或凍結的 股份數量	股份 種類
香港中央結算（代理人）有限公司	2,772,667,629	28.95%	-37,006	-	-	H 股
申能（集團）有限公司	1,326,776,782	13.85%	-	-	-	A 股
華寶投資有限公司	1,284,277,846	13.41%	-	-	-	A 股
上海國有資產經營有限公司	547,942,906	5.72%	+42,300,467	-	-	A 股
Citibank, National Association	514,366,500	5.37%	+514,366,500	-	-	A 股
上海海煙投資管理有限公司	468,828,104	4.90%	-	-	-	A 股
中國證券金融股份有限公司	271,089,922	2.83%	-	-	-	A 股
上海久事（集團）有限公司	250,949,460	2.62%	-	-	-	A 股
中央匯金資產管理有限責任公司	110,741,200	1.16%	-	-	-	A 股
香港中央結算有限公司	108,335,727	1.13%	-24,236,113	-	-	A 股

上述股東關聯關係或一致行動關係的說明

香港中央結算（代理人）有限公司是香港中央結算有限公司的全資附屬公司，兩者之間存在關聯關係。經本公司詢問並經相關股東確認，除此之外，本公司未知上述股東存在其他關聯關係或一致行動關係。

註：

- 1、截至報告期末，本公司未發行優先股。
- 2、前十名股東持股情況根據中國證券登記結算有限責任公司上海分公司（A股）和香港中央證券登記有限公司（H股）的登記股東名冊排列。
- 3、香港中央結算（代理人）有限公司所持股份為代客戶持有。因聯交所並不要求客戶向香港中央結算（代理人）有限公司申報所持有股份是否有質押及凍結情況，因此香港中央結算（代理人）有限公司無法統計或提供質押或凍結的股份數量。根據《證券及期貨條例》第 XV 部的規定，當其持有股份的性質發生變化（包括股份被質押），大股東要向聯交所及公司發出通知。截至報告期末，公司未知悉大股東根據《證券及期貨條例》第 XV 部發出的上述通知。
- 4、香港中央結算有限公司為滬港通股票的名義持有人。
- 5、本公司股東上海國有資產經營有限公司於 2015 年 12 月 10 日完成以所持本公司部分 A 股股票為標的發行可交換公司債券的發行工作，將其持有的預備用於交換的共計 112,000,000 股本公司 A 股股票及其孳息作為擔保及信託財產，以中國國際金融股份有限公司名義持有，並以“上海國資 - 中金公司 - 15 國資 EB 擔保及信託財產專戶”作為證券持有人登記在本公司證券持有人名冊上。詳情請參見本公司於 2015 年 12 月 15 日發佈的《關於公司股東完成可交換公司債券發行及公司股東對持有的部分本公司 A 股股票辦理擔保及信託登記的公告》。
- 6、Citibank, National Association 為本公司 GDR 存託人，GDR 對應的基礎證券 A 股股票依法登記在其名下；本公司本次發行及本次超額配售的 GDR 自 2020 年 6 月 22 日（倫敦時間）至 2020 年 10 月 19 日（倫敦時間）不得轉換為 A 股股票。
- 7、報告期後，本次超額配售的 8,794,991 份 GDR 對應的 43,974,955 股新增基礎證券 A 股股票於 2020 年 7 月 9 日在上交所上市，該部分新增基礎證券 A 股股票依法登記在本公司 GDR 存託人 Citibank, National Association 名下。本次超額配售後，Citibank, National Association 持有的本公司 A 股股票數量由 514,366,500 股變更為 558,341,455 股，本公司的股份總數相應地由 9,576,366,500 股變更為 9,620,341,455 股。除 Citibank, National Association 外，本次超額配售未導致截至報告期末的本公司其他前十名股東持有的本公司 A 股股票數量發生變化。

（二）控股股東或實際控制人變更情況

本公司股權結構較為分散，公司主要股東的各個最終控制人都無法實際支配公司行為，因此本公司不存在控股股東，也不存在實際控制人。



董事、監事和高級
管理人員情況

1 公司董事、監事、高級管理人員變動情況

(一) 董事會換屆情況

2020年5月12日，本公司召開2019年度股東大會，對董事會進行了換屆選舉，產生了第九屆董事會。2020年8月21日，本公司召開2020年第一次臨時股東大會，補充選舉了本公司第九屆董事會董事。目前，本公司現任董事及擬任董事共15名。其中，執行董事2名，為：孔慶偉先生、傅帆先生（其中，傅帆先生的任職資格已於2020年6月獲銀保監會核准）；非執行董事8名，為：梁紅女士、路巧玲女士、John Robert Dacey先生、黃迪南先生、王他筭先生、吳俊豪先生、周東輝先生、陳然先生（其中，梁紅女士、路巧玲女士、John Robert Dacey先生、周東輝先生、陳然先生的任職資格尚待銀保監會核准）；獨立非執行董事5名，為：林婷懿女士、劉曉丹女士、胡家驃先生、陳繼忠先生、姜旭平先生（其中，劉曉丹女士、胡家驃先生的任職資格尚待銀保監會核准）。本屆董事會的任期為三年。2020年5月12日，本公司第九屆董事會第一次會議分別選舉孔慶偉先生及黃迪南先生擔任第九屆董事會董事長及副董事長。

第九屆董事會現任董事簡歷如下：



孔慶偉先生，1960年6月出生，現任本公司董事長、執行董事，太保壽險董事長。孔先生曾任上海外灘房屋置換有限公司副總經理、上海久事公司置換總部總經理、上海市公積金管理中心常務副主任、上海市城市建設投資開發總公司副總經理、上海閔虹（集團）有限公司副董事長、上海世博土地儲備中心主任、上海世博土地控股有限公司總裁、上海市城市建設投資開發總公司總經理、中共上海市金融工作委員會黨委書記、上海國盛（集團）有限公司董事長。孔先生擁有研究生學歷、高級經濟師職稱。



傅帆先生，1964年10月出生，現任本公司執行董事、總裁，太保資產董事。傅先生曾任上投實業投資公司副總經理，上投摩根基金管理有限公司副總經理，上海國際信託有限公司總經理、副董事長，上海國有資產經營有限公司董事長，上海國際集團有限公司董事、總經理等。傅先生擁有研究生學歷、碩士學位、經濟師職稱。



黃迪南先生，1966年12月生，現任本公司副董事長、非執行董事，申能（集團）有限公司董事長、上海市電機工程學會理事長。黃先生曾任上海汽輪機廠研究所科研員、科研三組副組長、所長助理、副所長，上海汽輪機廠有限責任公司總經理助理、副總經理、總經理，上海汽輪機有限公司總裁助理、總裁辦主任、副總裁、總裁，上海電氣（集團）總公司副總裁、總裁、副董事長，於上交所和聯交所上市的上海電氣集團股份有限公司（上交所證券代碼：601727，聯交所證券代碼：02727）總裁、副董事長、董事長，中國動力工程學會理事長。黃先生擁有研究生學歷、碩士學位、教授級高級工程師職稱。



王他筭先生，1970年10月生，現任本公司非執行董事，上海國際集團有限公司投資管理一部總經理，上海諧意資產管理公司董事、總經理，中航投資控股有限公司董事。王先生曾任深圳蛇口工業區企業規劃部投資主管，深圳招商石化有限公司投資管理部經理助理，岳陽招商石化有限公司經理，招商局物流集團有限公司企業規劃部總經理、遼寧公司總經理，上海國際集團有限公司投資管理總部高級經理，上海國有資產經營有限公司總裁助理、副總裁，上海國鑫投資發展有限公司董事長，上海城高資產經營有限公司執行董事，上海國智置業發展有限公司執行董事、總經理，上海國泰君安投資管理股份有限公司副董事長、董事，上海農村商業銀行股份有限公司董事。王先生擁有研究生學歷、碩士學位、經濟師職稱。




吳俊豪先生，1965年6月出生，現任本公司非執行董事、太保壽險董事、太保產險董事、申能（集團）有限公司金融管理部經理。目前吳先生還擔任於上交所和聯交所上市的東方證券股份有限公司（上交所證券代碼：600958，聯交所證券代碼：03958）董事、上海誠毅新能源創業投資公司董事、成都新申創業投資公司董事、上海誠毅投資管理有限公司監事、於上交所和聯交所上市的中國光大銀行股份有限公司（上交所證券代碼：601818，聯交所證券代碼：06818）監事、上海申能融資租賃有限公司監事長、上海申能誠毅股權投資有限公司監事長。吳先生曾任常州大學管理系教研室主任，上海新資源投資諮詢公司常務副總經理，上海百利通投資公司副總經理，上海申能資產管理有限公司副主管，申能（集團）有限公司資產管理部副主管、主管、高級主管，金融管理部副經理，上海久聯集團有限公司董事。吳先生亦曾擔任於上交所和聯交所上市的上海醫藥集團股份有限公司（上交所證券代碼：601607，聯交所證券代碼：02607）監事。吳先生擁有研究生學歷、碩士學位、經濟師職稱。



林婷懿女士，1964年10月出生，現任本公司獨立非執行董事、香港義務工作發展局董事及義務司庫。林女士曾任安永會計師事務所顧問、合夥人。林女士擁有工商管理學士及會計理學碩士學位，為香港會計師公會會員。



陳繼忠先生，1956年4月出生，現任本公司獨立非執行董事。陳先生曾任國家計委人事司直屬單位幹部處處長，國家開發銀行人事局副局長、辦公廳主任、西安分行行長、陝西分行行長、上海分行行長，國家開發銀行首席審計官。陳先生擁有研究生學歷、碩士學位、高級經濟師職稱。



姜旭平先生，1955年5月出生，現任本公司獨立非執行董事、清華大學經管學院市場營銷系教授、清華大學現代管理研究中心研究員、清華大學企業管理研究中心研究員。目前，姜先生還擔任貴州盛華職業學院互聯網營銷與管理學院院長（志願者）。姜先生曾任清華大學經管學院講師、副教授、教授，北京航空航天大學軟件學院互聯網營銷與管理專業主任。姜先生擁有研究生學歷、碩士學位、教授職稱。

第九屆董事會擬任董事簡歷如下：



梁紅女士，1968年10月出生，擬任本公司非執行董事，現任高瓴資本集團旗下產業與創新研究院院長。梁女士曾任國際貨幣基金組織經濟學家，高盛公司中國首席經濟學家、董事總經理、亞太經濟研究聯席負責人，中國國際金融有限公司管理委員會成員、研究部負責人、首席經濟學家、銷售交易部聯席負責人、資本市場部負責人。梁女士擁有博士學位。



路巧玲女士，1966年3月出生，擬任本公司非執行董事，現任中國寶武鋼鐵集團有限公司財務部總經理，寶武集團廣東韶關鋼鐵有限公司、歐冶雲商股份有限公司、寶武裝備智能科技有限公司、華寶投資有限公司監事會主席，寶鋼集團財務有限責任公司董事、馬鋼（集團）控股有限公司監事。路女士還擔任上海市審計系列高級專業技術職務任職資格評審委員會專家、上海市會計學會第十一屆理事會理事、內部控制標準委員會委員。路女士曾任河北省石油化工供銷總公司總會計師，化學工業部審計局行業指導處副處長、辦公室副主任，國務院稽察特派員總署稽察特派員助理，中央企業工委國有大中型企業專職監事，寶鋼集團有限公司審計部副部長、部長，寶山鋼鐵股份有限公司審計部部長，寶鋼工程技術集團有限公司副總經理等。路女士擁有碩士學位，正高級會計師、註冊會計師、審計師職稱。



John Robert Dacey 先生，美國國籍，1960年5月出生，擬任本公司非執行董事，現任瑞士再保險集團首席財務官、執行委員會委員。Dacey 先生曾任麥肯錫（McKinsey & Company）諮詢合夥人，豐泰保險（Winterthur Insurance）首席策略官、執行委員會委員，安盛保險集團（AXA）亞太區副董事長、執行委員會委員、日本及亞太區總部首席執行官。Dacey 先生亦曾擔任於上交所和聯交所上市的新華人壽保險股份有限公司（上交所證券代碼：601336，聯交所證券代碼：01336）非執行董事。Dacey 先生擁有碩士學位。



周東輝先生，1969年4月出生，擬任本公司非執行董事，現任上海海煙投資管理有限公司總經理，於上交所和聯交所上市的東方證券股份有限公司（上交所證券代碼：600958，聯交所證券代碼：03958）非執行董事、海通證券股份有限公司（上交所證券代碼：600837，聯交所證券代碼：06837）非執行董事。周先生曾任中國煙草上海進出口有限責任公司財務部副經理、經理，上海煙草（集團）公司投資管理處副處長，上海煙草集團有限責任公司財務處副處長、資金管理中心副主任、投資處副處長、處長，上海海煙投資管理有限公司副總經理、常務副總經理。周先生擁有大學學歷、學士學位和高級會計師職稱。



陳然先生，1984年1月出生，擬任本公司非執行董事，現任上海歐冶金融信息服務股份有限公司董事、總經理。目前，陳先生還擔任上海歐冶典當有限公司董事長、東方付通信息技術有限公司執行董事、中合中小企業融資擔保股份有限公司董事。陳先生曾任上海寶鋼鋼材貿易有限公司營銷一部營銷代表、營銷主管，中國寶武鋼鐵集團有限公司人力資源部領導力開發經理、辦公室高級秘書，上海歐冶金融信息服務股份有限公司副總經理。陳先生擁有大學學歷、學士學位和經濟師職稱。



劉曉丹女士，1972年6月出生，擬任本公司獨立非執行董事，現任晨壹投資（北京）有限公司總經理，晨壹基金管理（北京）有限公司董事長。劉女士曾任華泰聯合證券有限責任公司總裁、董事長，紐約證券交易所上市公司 Asset Mark Financial Holdings, Inc.（證券代碼：AMK）董事長，晨壹基金管理（北京）有限公司總經理。此前，劉女士曾任職於北京大學。劉女士亦曾擔任中國證券監督管理委員會第四及第五屆並購重組委員會委員。劉女士擁有研究生學歷、碩士學位。



胡家驊先生，1962年9月出生，擬任本公司獨立非執行董事，現任信溢投資策劃有限公司首席執行官，觀韜律師事務所（香港）顧問，騏利企業有限公司及芳芬有限公司董事，於聯交所上市的恒基兆業地產有限公司（證券代碼：00012）獨立非執行董事，清華大學名譽校董，中華人民共和國司法部中國委託公證人，香港特別行政區律師紀律審裁團之執業律師成員，香港證券及期貨事務監察委員會之收購及合併委員會及收購上訴委員會委員，香港聯合交易所有限公司主板及 GEM 上市覆核委員會委員，香港財務彙報局名譽顧問團及調查委員會成員。胡先生曾任香港證券及期貨事務監察委員會公眾股東權益小組委員，北京觀韜中茂律師事務所主席（國際），亞司特律師事務所合夥人，胡家驊律師事務所（始創合夥人），洛希爾父子（香港）有限公司董事及投資銀行部大中華區聯席主管，香港胡關李羅律師行合夥人，於上交所和聯交所上市的中國平安保險（集團）股份有限公司（上交所證券代碼：601318，聯交所證券代碼：02318）獨立非執行董事，於聯交所上市的新鴻基地產發展有限公司（證券代碼：00016）和恒基兆業發展有限公司（證券代碼：00097）的非執行董事胡寶星爵士的替代董事。胡先生擁有碩士學位，並為香港、英格蘭及威爾士和澳洲首都地域最高法院的合資格律師以及香港證券及期貨事務監察委員會持牌人。

（二）其他董事變動情況

姓名	離任職務	變動情況
孔祥清	非執行董事	2020年5月，孔祥清先生第八屆董事任期屆滿。
孫小寧	非執行董事	2020年5月，孫小寧女士第八屆董事任期屆滿。
李琦強	非執行董事	2020年5月，李琦強先生第八屆董事任期屆滿。
陳宣民	非執行董事	2020年5月，陳宣民先生第八屆董事任期屆滿。
李嘉士	獨立非執行董事	2020年5月，李嘉士先生第八屆董事任期屆滿。
高善文	獨立非執行董事	2020年5月，高善文先生第八屆董事任期屆滿。

（三）監事會換屆情況

2020年4月，本公司職工代表大會選舉產生了第九屆監事會職工代表監事。2020年5月12日，本公司召開2019年度股東大會，選舉產生了第九屆監事會股東代表監事。目前，本公司現任監事及擬任監事共4名，其中股東代表監事2人，為朱永紅先生、魯寧先生；職工代表監事2人，為季正榮先生、顧強先生（顧強先生的任職資格尚待銀保監會核准）。本屆監事會的任期為三年。2020年5月12日，本公司第九屆監事會第一次會議分別選舉朱永紅先生、季正榮先生擔任第九屆監事會主席及副主席。

目前，第九屆監事會現任監事及擬任監事簡歷如下：



朱永紅先生，1969年1月出生，現任本公司監事會主席、中國寶武鋼鐵集團有限公司總會計師兼董事會秘書。目前，朱先生還擔任華寶投資有限公司董事長、武鋼集團昆明鋼鐵股份有限公司董事長、華寶信託有限責任公司董事長、寶鋼集團財務有限責任公司董事長、於上交所上市的寶山鋼鐵股份有限公司（證券代碼：600019）監事會主席。朱先生曾任武漢鋼鐵集團財務有限責任公司董事長，武漢鋼鐵（集團）公司財務總監兼計財部部長、副總會計師、總會計師，於上交所上市的武漢鋼鐵股份有限公司（證券代碼：600005）董事，鶴壁市福源精煤有限公司副董事長，漢口銀行股份有限公司董事，北部灣財產保險股份有限公司董事，長江財產保險股份有限公司監事長，湖北省聯合發展投資有限責任公司董事等職務。朱先生擁有博士學位、高級經濟師和高級會計師職稱。



季正榮先生，1963年12月出生，現任本公司監事會副主席、職工代表監事、工會主席。季先生曾任上海新聯紡進出口有限公司副董事長、工會主席，上海針織新聯紡聯合公司副董事長，上海紡織（集團）有限公司監事會副主席等。季先生擁有大學學歷，高級經濟師職稱。



魯寧先生，1968年9月出生，現任本公司監事、太保產險監事、雲南合和（集團）股份有限公司金融資產部部長。目前魯先生還擔任紅塔創新投資股份有限公司董事、雲南花卉產業投資管理有限公司董事、雲南旅遊股份有限公司董事職務。魯先生曾任上海紅塔大酒店有限公司董事長、雲南紅塔大酒店有限公司董事長、雲南紅河投資有限公司董事長、昆明紅塔大廈有限公司董事長、昆明紅塔大廈物業管理有限公司董事長、雲南紅塔體育中心有限公司董事、雲南中維酒店管理有限責任公司董事、昆明萬興房地產開發有限公司董事、雲南煙草集團興雲股份有限公司副總經理、昆明萬興房地產開發有限公司總經理、雲南合和（集團）股份有限公司酒店地產部部長，雲南煙草興雲投資股份有限公司董事、雲南紅塔房地產開發公司董事長、中山市紅塔物業發展有限責任公司董事長等職務。魯先生擁有大學學歷、經濟學學士學位、房地產經濟師職稱。



顧強先生，1967年1月出生，擬任本公司職工代表監事，太保資產監事長，長江養老監事會主席。顧先生曾任太保產險副總會計師、財務總監、財務負責人、副總經理，太保資產董事，太保香港董事，安信農保董事、副總裁、財務負責人。加入本公司之前，顧先生曾任上海財經大學金融保險系教師，普華大華會計師事務所高級審計師，萬國證券公司綜合計劃部副經理、國際業務部經理，美國美亞保險上海分公司副總裁、財務總監等。顧先生擁有碩士學位，高級會計師職稱。

（四）其他監事變動情況

姓名	離任職務	變動情況
張新玫	股東代表監事	2020年5月，張新玫女士第八屆監事任期屆滿。
金在明	職工代表監事	2020年5月，金在明先生第八屆監事任期屆滿。
魯國鋒	擬任股東代表監事	2020年7月，因工作原因，魯國鋒辭去第九屆監事會擬任監事職務。

(五) 高級管理人員換屆情況

2020年5月12日，本公司第九屆董事會第一次會議聘任傅帆先生為總裁。2020年5月15日，本公司第九屆董事會第二次會議，聘任趙永剛先生、俞斌先生為副總裁，聘任馬欣先生為副總裁、董事會秘書，聘任張遠瀚先生為總精算師、財務負責人，聘任張衛東先生為首席風險官、合規負責人、總法律顧問，聘任鄧斌先生為首席投資官，聘任錢仲華先生為總審計師、審計責任人。其中，傅帆先生的任職資格已於2020年3月獲銀保監會核准。上述高級管理人員的任期至本屆董事會屆滿（或至本人任職年限止）。

第九屆董事會聘任的高級管理人員簡歷如下：

孔慶偉先生，現任本公司董事長。孔先生的簡歷請參見“第九屆董事會現任董事簡歷”。

傅帆先生，現任本公司總裁。傅先生的簡歷請參見“第九屆董事會現任董事簡歷”。



趙永剛先生，1972年11月出生，現任本公司副總裁。趙先生曾任太保壽險貴州分公司副總經理，本公司黨群部副部長、部長，太保壽險戰略轉型辦公室主任、黑龍江分公司總經理、河南分公司總經理，太保壽險工會主席、人力資源總監，本公司工會主席等。趙先生擁有學士學位、經濟師職稱。



俞斌先生，1969年8月出生，現任本公司副總裁、太保產險董事。俞先生曾任太保產險非水險部副總經理、核保核賠部副總經理、市場研發中心總經理、市場部總經理，太保產險市場總監、副總經理，本公司助理總裁等。俞先生擁有碩士學位、經濟師職稱。



馬欣先生，1973年4月出生，現任本公司副總裁、董事會秘書，太保產險董事，太保壽險董事，長江養老董事。馬先生曾任太保壽險陝西分公司總經理，本公司戰略企劃部總經理、戰略轉型辦公室主任、轉型總監等。馬先生擁有碩士學位、經濟師職稱。



張遠瀚先生，1967年11月出生，現任本公司總精算師、財務負責人，太保產險董事，太保壽險董事，太保資產董事。張先生曾任聯泰大都會人壽保險有限公司總精算師、副總經理、副總裁，生命人壽保險有限公司總精算師，光大永明人壽保險有限公司副總經理、財務總監、總精算師，光大永明資產管理股份有限公司董事等。張先生擁有碩士學位，是中國精算師協會理事，具有北美精算師協會會員資格、美國精算師學會會員資格。



張衛東先生，1970年10月出生，現任本公司首席風險官、合規負責人、總法律顧問，太保產險董事，太保壽險董事，太保資產董事，長江養老董事。張先生曾任本公司法律合規部總經理、董事會辦公室主任，太保產險董事會秘書，太保壽險董事會秘書，太保資產董事會秘書，本公司風險合規總監、風險管理部總經理等。張先生擁有大學學歷。



鄧斌先生，1969年11月出生，現任本公司首席投資官，太保香港首席投資官，太保壽險董事，太保資產董事。鄧先生曾任中國對外貿易經濟合作部人事司幹部，美國國際集團（AIG）集團風險管理部中台部門主管、風險管理部亞太區分部（除日本）市場風險管理主管，友邦保險集團市場風險主管、投資分析總監、投資方案暨衍生品總監、中國戰略項目總監等。鄧先生擁有碩士學位，並擁有特許金融分析師、金融風險管理師資格。



錢仲華先生，1962年7月出生，現任本公司總審計師、審計責任人。錢先生曾任太保壽險蘇州中心支公司總經理、江蘇分公司副總經理、深圳分公司總經理、廣東分公司總經理，太保壽險副總經理、總經理等。錢先生擁有碩士學位、高級會計師職稱。

（六）其他高級管理人員變動情況

姓名	離任職務	變動情況
潘豔紅	常務副總裁	2020年5月，因任期屆滿，潘豔紅女士不再擔任本公司常務副總裁。
戎國強	首席科技官	2020年5月，因任期屆滿，戎國強先生不再擔任本公司首席科技官。

2 公司董事、監事、高級管理人員持股情況

單位：股

姓名	職務	股份類別	期初持股數	本期增持股份數量	本期減持股份數量	期末持股數	變動原因
俞斌	副總裁	A股	5,900	-	-	5,900	-
潘豔紅	常務副總裁	A股	113,000	-	-	113,000	-

註：2020年5月，因任期屆滿原因，潘豔紅女士不再擔任本公司常務副總裁。



企業管治情況

1

企業管治概況

本公司根據《中華人民共和國公司法》、《中華人民共和國證券法》、《中華人民共和國保險法》等相關法律法規的要求，構建了由股東大會、董事會、監事會和高級管理層等組成的公司治理體系，形成了權力機構、決策機構、監督機構和執行機構之間相互配合、相互協調、相互制衡的運行機制。本公司通過不斷深化集團化管理的架構，充分整合內部資源，加強與資本市場的交流溝通，形成了較為完善的公司治理結構。

報告期內，本公司共召開 1 次股東大會、5 次董事會、3 次監事會，相關會議決議均按監管要求在上交所網站、聯交所網站和相關的信息披露媒體上予以公佈。公司股東大會、董事會、監事會及高級管理層按照《公司章程》賦予的職責，依法獨立運作，履行各自的權利、義務，沒有違法、違規的情況發生。

於報告期內，除以下披露外，本公司已全面遵守《企業管治守則》中所有守則條文且全面遵守推薦的絕大多數建議最佳常規，並在實際運行中遵循《企業管治守則》關於提高董事會及選舉董事透明度及問責、提倡董事多元化等的最新修訂。

本公司第八屆董事會第二十二次會議審議並通過了《關於聘任傅帆先生為中國太平洋保險（集團）股份有限公司總裁的議案》，傅帆先生的任職資格已於 2020 年 3 月獲銀保監會核准。在傅帆先生作為新任總裁任職之前，董事會指定了本公司董事長孔慶偉先生作為臨時負責人代行總裁職權。根據《企業管治守則》第 A.2.1 條規定，主席與行政總裁的角色應有區分，並不應由一人同時兼任。然而，經考慮《企業管治守則》第 A.2.1 條的相關原則及本公司總裁的任職資格須經銀保監會核准的客觀情況，董事會認為報告期內的該等暫時安排能為本公司提供有效管理，同時也可保障全體股東的利益。目前，本公司董事長由孔慶偉先生擔任，本公司總裁由傅帆先生擔任。

本公司已採納及實行《證券交易的標準守則》，以監管董事及監事之證券交易。在向全體董事及監事作出特定查詢後，各董事及監事確認於報告期間已遵守《證券交易的標準守則》所訂的行為守則。於報告期內，本公司並未發現任何關於董事或監事不全面遵守《證券交易的標準守則》的情況。

報告期內，根據國務院、證監會、銀保監會等發佈的最新監管規定，結合公司實際情況，本公司對《公司章程》及《股東大會議事規則》中涉及的董事會組成人數、董事會專業委員會設置、股東大會通知時間、關聯交易等相關內容進行了修訂。

報告期內，根據修訂後的《公司章程》，本公司對董事會下設置的委員會進行了調整：第一，新設了科技創新與消費者權益保護委員會，以積極應對科技賦能轉型需求，推動管理層建立有效的科技創新運作體系，並加強對消費者權益的保護力度；第二，將風險管理委員會調整為風險管理與關聯交易控制委員會，以強化對關聯交易的管理。目前，本公司董事會下設戰略與投資決策委員會、審計委員會、提名薪酬委員會、風險管理與關聯交易控制委員會、科技創新與消費者權益保護委員會共 5 個專業委員會，各委員會對專業問題進行深入研究，並提出建議供董事會參考。

2

投資者關係

本公司投資者關係工作有效開展市值管理，積極構建以投資者為中心的多元化溝通平臺，致力於提升投資者溝通的覆蓋面和影響力。在疫情防控的特殊時期，公司通過“視頻+電話會議”的方式，成功舉辦2019年度業績發佈會和全球路演。公司積極響應證券監管部門關於加強中小投資者保護的號召，於業績發佈會前發佈公告，公開徵求投資者關注問題，並在發佈會上予以回應，為中小投資者提供通過網絡視頻參會契機，市場參與度進一步提升。2020年上半年，公司共接待各類投資者、分析師調研80餘場，參加各類重要券商策略會、論壇及峰會7場，及時有效地向資本市場傳導公司發展戰略和經營業績。利用投資者關係微信公眾號、定期報告微信版、上證E互動、《投資者通訊》等多種形式，持續加強與投資者、分析師的溝通，得到了資本市場的廣泛認可。同時，公司積極發揮投資者關係工作雙向傳導作用，利用資本市場快報、專題報告等多種形式，向公司內部傳導資本市場聲音，為管理層決策提供依據。

3

信息披露

本公司嚴格遵循真實、準確、完整、及時和公平的原則以及預測性信息合理、謹慎、客觀的工作標準，以持續提高公司信息披露針對性、有效性和透明度為抓手，堅持投資者需求為導向，全面保障投資者知情權為落腳點，於報告期內嚴格按照監管規定編制和披露各項定期報告及臨時報告。報告期內，本公司密切關注行業政策和監管新動態，嚴格執行行業信息披露要求，優化完善內部制度和審核流程，強化控股子公司重大事項管控力度，確保集團範圍內信息披露管理工作的高效與規範。本公司不斷擴大主動披露範圍的同時持續對標國際先進上市同業，堅持創新非財務信息披露形式和傳播形式，以清晰簡明的表達方式，完整、有效地向市場和其他利益相關方全面展示公司經營發展成果和社會責任履行情況的努力和成效。

自2019年9月啟動發行GDR並在倫交所上市工作以來，本公司堅持在上海、香港、倫敦三地市場實施合規、及時、高效的信息披露，向投資者充分揭示GDR的發行進展和發行結果，持續提升本公司在國際市場的透明度，實現對境內外投資者的公平對待。本公司嚴格遵守三地上市規則，切實履行信息披露義務，實現了上市公司信息披露監管零質詢、零處罰、零重大錯漏。本公司連續七年在上交所主辦的上市公司信息披露工作評價中獲A級評價。

其他信息





1

載有會計師事務所簽字的審閱報告正本

2

報告期內本公司公開披露過的所有公告原件及文件正本



公司簡介及釋義

其他信息

公司簡介及釋義

法定中文名稱：中國太平洋保險（集團）股份有限公司

簡稱：中國太保

法定英文名稱：CHINA PACIFIC INSURANCE (GROUP) CO., LTD.

簡稱：CPIC

法定代表人：孔慶偉

董事會秘書、聯席公司秘書：馬欣

證券事務代表：潘峰

股東查詢：本公司投資者關係部

電話：+86-21-58767282

傳真：+86-21-68870791

電子信箱：ir@cpic.com.cn

聯繫地址：中國上海市黃浦區中山南路 1 號

聯席公司秘書：魏偉峰

電話：+852-39120800

傳真：+852-39120801

電子信箱：maurice.ngai@swcsgroup.com

聯繫地址：香港灣仔皇后大道東 248 號陽光中心 40 樓

註冊地址：中國上海市黃浦區中山南路 1 號

辦公地址：中國上海市黃浦區中山南路 1 號

郵政編碼：200010

香港營業地址：香港灣仔港灣道 18 號中環廣場 43 樓 4301 室

國際互聯網網址：<http://www.cpic.com.cn>

電子信箱：ir@cpic.com.cn

信息披露報紙（A 股）：

《中國證券報》、《上海證券報》、《證券時報》

登載 A 股公告的指定網站： <http://www.sse.com.cn>

登載 H 股公告的指定網站： <http://www.hkexnews.hk>

登載 GDR 公告的指定網站：

<https://www.londonstockexchange.com>

本報告備置地點：本公司投資者關係部

A 股上市交易所：上海證券交易所

A 股簡稱：中國太保

A 股代碼：601601

H 股上市交易所：香港聯合交易所有限公司

H 股簡稱：中國太保

H 股代號：02601

H 股證券登記處：

香港中央證券登記有限公司

香港灣仔皇后大道東 183 號合和中心 17 樓 1712-1716 室

GDR 上市交易所：倫敦證券交易所

GDR 證券全稱：China Pacific Insurance (Group) Co., Ltd.

GDR 證券代碼：CPIC

會計師事務所（A 股）：

普華永道中天會計師事務所（特殊普通合夥）

會計師事務所辦公地址：

中國上海市黃浦區湖濱路 202 號領展企業廣場 2 座普華永道中心 11 樓

簽字會計師：彭潤國、張炯

會計師事務所（H 股）：

羅兵咸永道會計師事務所（執業會計師及註冊公眾利益實體核數師）

會計師事務所辦公地址：香港中環太子大廈 22 樓

會計師事務所（GDR）：

普華永道中天會計師事務所（特殊普通合夥）

會計師事務所辦公地址：

中國上海市黃浦區湖濱路 202 號領展企業廣場 2 座普華永道中心 11 樓

簽字會計師：彭潤國、張炯

釋義

本報告中，除非文義另有所指，下列詞語具有下述含義：

本公司、公司、中國太保、太保集團、集團	中國太平洋保險（集團）股份有限公司
太保壽險	中國太平洋人壽保險股份有限公司，是中國太平洋保險（集團）股份有限公司的控股子公司
太保產險	中國太平洋財產保險股份有限公司，是中國太平洋保險（集團）股份有限公司的控股子公司
太保資產	太平洋資產管理有限責任公司，是中國太平洋保險（集團）股份有限公司的控股子公司
太保香港	中國太平洋保險（香港）有限公司，是中國太平洋保險（集團）股份有限公司的全資子公司
長江養老	長江養老保險股份有限公司，是中國太平洋保險（集團）股份有限公司的控股子公司
安信農險	安信農業保險股份有限公司，是中國太平洋保險（集團）股份有限公司的控股子公司
國聯安基金	國聯安基金管理有限公司，是中國太平洋保險（集團）股份有限公司的控股子公司
太保安聯健康險	太保安聯健康保險股份有限公司，是中國太平洋保險（集團）股份有限公司的控股子公司
銀保監會	中國銀行保險監督管理委員會
保監會	原中國保險監督管理委員會
證監會	中國證券監督管理委員會
上交所	上海證券交易所
聯交所	香港聯合交易所有限公司
倫敦交所	倫敦證券交易所
中國會計準則	中華人民共和國財政部頒佈的企業會計準則、其後頒佈的應用指南、解釋以及其他相關規定
香港財務報告準則	香港會計師公會頒佈的香港財務報告準則、香港會計準則及其解釋
《公司章程》	《中國太平洋保險（集團）股份有限公司章程》
《香港上市規則》	《香港聯合交易所有限公司證券上市規則》
《證券交易的標準守則》	《香港聯合交易所有限公司證券上市規則》附錄十《上市公司董事進行證券交易的標準守則》
《企業管治守則》	《香港聯合交易所有限公司證券上市規則》附錄十四內列載的《企業管治守則》
《證券及期貨條例》	《證券及期貨條例》（香港法例第 571 章）
大股東	具有《證券及期貨條例》（香港法例第 571 章）下的含義，指擁有公司股本權益的人，而其擁有權益的面值不少於公司有關股本面值的 5%
元	人民幣元
pt	百分點

財務報告

審閱報告

明合併財務資料

潤表

合收益表



中期財務資料的審閱報告

致中國太平洋保險(集團)股份有限公司董事會

(於中華人民共和國成立的股份有限公司)

引言

本核數師(以下簡稱“我們”)已審閱列載於第 2 至 40 頁的中期財務資料,此中期財務資料包括中國太平洋保險(集團)股份有限公司(以下簡稱“貴公司”)及其附屬公司(以下統稱“貴集團”)於二零二零年六月三十日的中期簡明合併資產負債表與截至該日止六個月期間的中期簡明合併利潤表、中期簡明合併綜合收益表、中期簡明合併股東權益變動表和中期簡明合併現金流量表,以及主要會計政策概要和其他附註解釋。《香港聯合交易所有限公司證券上市規則》規定,就中期財務資料擬備的報告必須符合以上規則的有關條文以及香港會計師公會頒布的香港會計準則第 34 號《中期財務報告》。貴公司董事須負責根據香港會計準則第 34 號《中期財務報告》擬備及列報該等中期財務資料。我們的責任是根據我們的審閱對該等中期財務資料作出結論,並僅按照我們協議的業務約定條款向閣下(作為整體)報告我們的結論,除此之外本報告別無其他目的。我們不會就本報告的內容向任何其他人士負上或承擔任何責任。

審閱範圍

我們已根據香港會計師公會頒布的香港審閱準則第 2410 號《由實體的獨立核數師執行中期財務資料審閱》進行審閱。審閱中期財務資料包括主要向負責財務和會計事務的人員作出查詢,及應用分析性和其他審閱程序。審閱的範圍遠較根據《香港審計準則》進行審計的範圍為小,故不能令我們可保證我們將知悉在審計中可能被發現的所有重大事項。因此,我們不會發表審計意見。

結論

按照我們的審閱,我們並無發現任何事項,令我們相信貴集團的中期財務資料未有在各重大方面根據香港會計準則第 34 號《中期財務報告》擬備。

羅兵咸永道會計師事務所

執業會計師

香港, 2020 年 8 月 21 日

中期簡明合併利潤表

截至 2020 年 6 月 30 日止 6 個月期間

(除特別註明外，金額單位均為人民幣百萬元)

本集團	附註	截至 6 月 30 日止 6 個月	
		2020 (未經審計)	2019 (未經審計)
保險業務收入	6(a)	216,597	207,809
減：分出保費	6(b)	(13,822)	(11,211)
淨承保保費	6(c)	202,775	196,598
提取未到期責任準備金		(10,005)	(11,113)
已賺保費		192,770	185,485
投資收益	7	37,766	31,952
其他業務收入		2,176	1,695
其他收入		39,942	33,647
收入合計		232,712	219,132
保戶給付及賠款淨額：			
已付壽險死亡及其他給付	8	(31,096)	(31,824)
已發生賠款支出	8	(40,366)	(34,321)
長期人壽保險合同負債增加額	8	(88,911)	(82,509)
保單紅利支出	8	(6,322)	(5,827)
財務費用		(1,531)	(1,780)
投資合同賬戶利息支出		(1,902)	(1,659)
其他業務及管理費用		(45,233)	(47,004)
給付、賠款及費用合計		(215,361)	(204,924)
享有按權益法入賬的投資的利潤份額		279	277
利潤總額	9	17,630	14,485
所得稅	10	(3,039)	2,041
淨利潤		14,591	16,526
歸屬於：			
母公司股東		14,239	16,183
非控制性權益		352	343
		14,591	16,526
基本每股收益 (人民幣元)	11	1.57	1.79
稀釋每股收益 (人民幣元)	11	1.57	1.79

所附附註為本合併財務報表的組成部分

中期簡明合併綜合收益表

截至 2020 年 6 月 30 日止 6 個月期間

(除特別註明外，金額單位均為人民幣百萬元)

本集團	附註	截至 6 月 30 日止 6 個月	
		2020 (未經審計)	2019 (未經審計)
淨利潤		14,591	16,526
其他綜合損益			
外幣報表折算差額		11	3
可供出售金融資產變動		3,417	7,899
與可供出售金融資產變動相關的所得稅		(894)	(1,954)
期後將被重分類至損益的其他綜合損益		2,534	5,948
其他綜合損益	12	2,534	5,948
綜合收益總額		17,125	22,474
歸屬於：			
母公司股東		16,706	22,012
非控制性權益		419	462
		17,125	22,474

所附附註為本合併財務報表的組成部分

中期簡明合併資產負債表

2020年6月30日

(除特別註明外，金額單位均為人民幣百萬元)

本集團	附註	2020年6月30日 (未經審計)	2019年12月31日 (經審計)
資產			
商譽		1,357	1,357
物業及設備		18,745	19,365
使用權資產		4,831	4,810
投資性房地產		8,121	8,283
其他無形資產		2,784	2,972
於聯營企業投資	13	10,305	10,563
於合營企業投資	14	9,883	9,879
持有至到期投資	15	303,424	295,247
歸入貸款及應收款的投資	16	375,957	324,013
存出資本保證金		6,658	6,658
定期存款	17	177,168	147,756
可供出售金融資產	18	526,093	511,822
以公允價值計量且其變動計入當期損益的金融資產	19	10,490	4,931
買入返售金融資產		28,608	28,045
保戶質押貸款		59,307	57,194
應收利息		17,308	19,493
再保險資產	20	28,823	25,560
遞延所得稅資產	21	1,127	860
應收保費及分保賬款		41,484	23,256
其他資產	22	16,140	11,397
貨幣資金及短期存款	23	36,852	14,872
資產總計		1,685,465	1,528,333

所附附註為本合併財務報表的組成部分

中期簡明合併資產負債表 (續)

2020年6月30日

(除特別註明外, 金額單位均為人民幣百萬元)

本集團	附註	2020年6月30日 (未經審計)	2019年12月31日 (經審計)
股東權益和負債			
股東權益			
股本	24	9,576	9,062
儲備	25	113,291	98,763
未分配利潤	25	73,931	70,602
歸屬於母公司股東權益合計		196,798	178,427
非控制性權益		4,892	4,893
股東權益合計		201,690	183,320
負債			
保險合同負債	26	1,181,122	1,068,021
投資合同負債	27	83,752	75,506
保戶儲金		70	70
應付債券	28	9,990	9,988
賣出回購金融資產款		100,224	78,366
租賃負債		3,478	3,668
遞延所得稅負債	21	3,169	2,911
應交所得稅		2,527	549
預收保費		7,414	21,000
應付保單紅利		24,112	25,447
應付分保賬款		8,896	4,543
其他負債		59,021	54,944
負債合計		1,483,775	1,345,013
股東權益和負債總計		1,685,465	1,528,333

孔慶偉

董 事

傅 帆

董 事

所附附註為本合併財務報表的組成部分

中期簡明合併股東權益變動表

截至 2020 年 6 月 30 日止 6 個月期間

(除特別註明外，金額單位均為人民幣百萬元)

本集團	截至 2020 年 6 月 30 日止 6 個月期間 (未經審計)									
	歸屬於母公司股東權益									
	股本	資本公積	盈餘公積	儲備			外幣報 表折算 差額	未分配利潤	小計	非控制性 權益
一般風 險準備				可供出售 金融資產 重估儲備						
2020 年 1 月 1 日	9,062	66,650	4,835	14,329	12,952	(3)	70,602	178,427	4,893	183,320
綜合收益合計	-	-	-	-	2,456	11	14,239	16,706	419	17,125
已宣派股息 ¹	-	-	-	-	-	-	(10,874)	(10,874)	-	(10,874)
股東投入的普通股 (附註 1)	514	12,040	-	-	-	-	-	12,554	-	12,554
子公司的影響	-	(15)	-	-	-	-	-	(15)	-	(15)
提取一般風險準備	-	-	-	36	-	-	(36)	-	-	-
支付非控制性股東股息	-	-	-	-	-	-	-	-	(420)	(420)
2020 年 6 月 30 日	9,576	78,675	4,835	14,365	15,408	8	73,931	196,798	4,892	201,690

¹ 已宣派股息為宣告發放的 2019 年度普通股末期股息人民幣 108.74 億元 (每股人民幣 1.20 元)。

本集團	截至 2019 年 6 月 30 日止 6 個月期間 (未經審計)									
	歸屬於母公司股東權益									
	股本	資本公積	盈餘公積	儲備			外幣報 表折算 差額	未分配利潤	小計	非控制性 權益
一般風 險準備				可供出售 金融資產 重估儲備						
2019 年 1 月 1 日	9,062	66,635	4,835	11,642	2,808	(16)	54,610	149,576	4,472	154,048
綜合收益合計	-	-	-	-	5,826	3	16,183	22,012	462	22,474
已宣派股息 ¹	-	-	-	-	-	-	(9,062)	(9,062)	-	(9,062)
提取一般風險準備	-	-	-	27	-	-	(27)	-	-	-
支付非控制性股東股息	-	-	-	-	-	-	-	-	(381)	(381)
2019 年 6 月 30 日	9,062	66,635	4,835	11,669	8,634	(13)	61,704	162,526	4,553	167,079

¹ 已宣派股息為宣告發放的 2018 年度普通股末期股息人民幣 90.62 億元 (每股人民幣 1.00 元)。

所附附註為本合併財務報表的組成部分

中期簡明合併現金流量表

截至 2020 年 6 月 30 日止 6 個月期間

(除特別註明外，金額單位均為人民幣百萬元)

本集團	附註	截至 6 月 30 日止 6 個月期間	
		2020 (未經審計)	2019 (未經審計)
經營活動			
經營活動產生的現金	29	69,249	68,864
支付的所得稅		(1,964)	(4,059)
經營活動產生的現金流入淨額		67,285	64,805
投資活動			
購置物業及設備、無形資產及其他資產		(1,045)	(1,127)
處置物業及設備、無形資產及其他資產收到的現金		6	36
投資淨增加額		(102,207)	(104,405)
收購子公司及對聯營企業投資支付的現金		(9)	(2,442)
處置子公司及其他營業單位收到的現金		318	3
收到的利息		32,000	29,098
收到的股息		2,667	2,391
支付其他與投資活動有關的現金		(9)	-
投資活動使用的現金流出淨額		(68,279)	(76,446)
籌資活動			
賣出回購金融資產款的淨額		22,020	14,345
發行資產支持證券收到的現金		3,600	4,540
吸收投資收到的現金		12,831	-
償還債務支付的現金		(2,290)	(4,000)
支付的利息		(1,200)	(1,453)
支付的股利		(11,285)	(313)
租賃付款支付的現金		(695)	(672)
收到/(支付)已合併結構化主體非控制性權益現金淨額		479	(204)
(支付)/收到其他與籌資活動有關的現金		(4)	329
籌資活動產生的現金流入淨額		23,456	12,572
匯率變動對現金及現金等價物的影響		12	10
現金及現金等價物淨增加額		22,474	941
期初現金及現金等價物		42,546	38,121
期末現金及現金等價物		65,020	39,062
現金及現金等價物餘額分析			
銀行存款及現金		32,426	18,713
原存期不超過三個月的定期存款		3,073	2,224
其他貨幣資金		913	1,219
原期限不超過三個月的投資		28,608	16,906
期末現金及現金等價物		65,020	39,062

所附附註為本合併財務報表的組成部分

中期簡明合併財務資料附註

2020年6月30日

(除特別註明外，金額單位均為人民幣百萬元)

1. 公司的基本情況

中國太平洋保險(集團)股份有限公司(以下簡稱“本公司”)於1991年5月成立於中國上海，原名中國太平洋保險公司。於2001年10月經中華人民共和國國務院及原中國保險監督管理委員會(以下簡稱“原中國保監會”)[2001]239號文批准，本公司改制為一家股份有限公司，原總股本為人民幣20.0639億元。本公司分別於2002年及2007年，通過向老股東增資和吸收新股東的方式發行新股，將總股本增加至人民幣67億元。

本公司於2007年12月在上海證券交易所首次公開發行10億股普通股A股股票，總股本增加至人民幣77億元。本公司發行的A股股票已於2007年12月25日在上海證券交易所上市。

本公司於2009年12月在全球公開發售境外上市外資股(“H股”)，H股發行完成後，總股本增加至人民幣86億元。本公司發行的H股股票已於2009年12月23日在香港聯合交易所主板上市。

本公司於2012年11月非公開發行4.62億股H股股票，總股本增加至人民幣90.62億元，並於2012年12月獲得了原中國保監會對於本公司註冊資本變更的批准。

本公司於2020年6月在倫敦證券交易所發行了102,873,300份全球存托憑證(Global Depositary Receipts，以下簡稱“GDR”)並在倫敦證券交易所上市，其中每份GDR代表5股本公司A股股票。GDR發行後，本公司總股本增加至約人民幣95.76億元(行使超額配售權之前)。本公司於2020年7月部分行使了GDR招股說明書中所述的超額配售權，詳見附註36。

本公司經批准的經營範圍為：控股投資保險企業；監督管理控股投資保險企業各類國內、國際再保險業務；監督管理控股投資保險企業的資金運用業務；經批准參加國際保險活動。本公司及下屬子公司(以下統稱“本集團”)主要的經營業務為：按有關法律法規的規定經營財產保險、人身保險和養老險及年金業務，並從事資金運用業務等。

2. 編制基礎及主要會計政策

2.1 編制基礎

本中期簡明合併財務資料是根據香港會計師公會發佈的香港財務報告準則中的香港會計準則第34號《中期財務報告》編制的。

本中期簡明合併財務資料並未包含年度財務報表規定載列的所有信息和披露內容，故應當與本集團截至2019年12月31日止年度財務報表一併閱讀。

(1) 會計政策及披露變更

除下列2020年1月1日經修訂的準則及解釋外，編制本中期簡明合併財務資料所採用的會計政策與本集團2019年度財務報表中所採用的一致。執行該等經修訂的香港財務報告準則現時不適用於或不會對本集團合併財務報表造成重大影響。

香港會計準則第1號和第8號的修訂	對於重要性的定義
香港財務報告準則第3號的修訂	對於交易的定義
香港財務報告準則第9號、會計準則第39號和財務報告準則第7號的修訂	利率基準改革

本集團未提前採用任何已頒佈但尚未生效的準則、解釋或修訂。

2. 編制基礎及主要會計政策（續）

2.1 編制基礎（續）

(2) 未採用的新制訂及經修訂準則

根據香港財務報告準則第 4 號的修訂的相關說明，本集團符合延期執行香港財務報告準則第 9 號的暫時豁免條件。除香港財務報告準則第 9 號以外，本集團採用了所有與本集團有關且生效的香港財務報告準則。

本集團在本合併財務報表中並未採用以下已頒布但尚未生效的主要新制訂及經修訂之香港財務報告準則：

香港財務報告準則第 17 號	保險合同 ²
香港財務報告準則第 16 號的修訂	新冠肺炎疫情相關租金減讓會計處理規定 ¹
香港會計準則第 1 號的修訂	流動 / 非流動負債的分類 ³
香港財務報告準則第 3 號的修訂	對《概念框架》的索引 ³
香港會計準則第 37 號	虧損合同 - 履約成本 ³
香港財務報告準則的修訂	香港財務報告準則 2018-2020 週期的年度更新 ³

¹ 於 2020 年 6 月 1 日或之後開始的年度期間生效

² 於 2021 年 1 月 1 日或之後開始的年度期間生效

³ 於 2022 年 1 月 1 日或之後開始的年度期間生效

上述未採用的新制訂及經修訂之香港財務報告準則預期不會對本集團的合併財務報表造成重大影響，惟以下列載者除外：

香港財務報告準則第 9 號「金融工具」，針對金融資產和金融負債的分類、計量和確認。香港財務報告準則第 9 號的完整版本已在 2014 年 7 月發佈。此準則取代了香港會計準則第 39 號中有關分類和計量金融工具的指引。香港財務報告準則第 9 號保留但簡化了金融資產的混合計量模型，並確定了三個主要的計量類別：按攤銷成本、按公允價值透過其他綜合收益以及按公允價值透過損益表計量。此分類基準視乎主體的經營模式，以及金融資產的合同現金流量特點。在權益工具中的投資需要按公允價值透過損益表計量，而由初始不可撤銷選項在其他綜合收益計量的公允價值變動不循環入賬。目前有新的預期信貸損失模型，取代在香港會計準則第 39 號中使用的減值虧損模型。對於金融負債，就指定為按公允價值透過損益表計量的負債，除了在其他綜合收益中確認本身信貸風險的變動外，分類和計量並無任何變動。香港財務報告準則第 9 號放寬了套期有效性的規定，以清晰界線套期有效性測試取代。此準則規定被套期項目與套期工具的經濟關係以及「套期比率」須與管理層實際用作風險管理之目的相同。根據此準則，仍需有同期文件存檔，但此規定與香港會計準則第 39 號現時所規定的不同。此準則已於 2018 年 1 月 1 日開始的會計期間生效。根據香港財務報告準則第 4 號「保險合同」（修訂），本集團符合併採用臨時延期執行香港財務報告準則第 9 號的要求。當我們評估香港財務報告準則第 9 號對合併財務報表的影響時，需要考慮已頒布的保險合同準則帶來的潛在影響。本集團不會在 2021 年 1 月 1 日前採用香港財務報告準則第 9 號（請注意，國際會計準則理事會公佈了對國際財務報告準則第 4 號和國際財務報告準則第 17 號的修訂，將國際財務報告準則第 17 號的生效日期推遲至 2023 年 1 月 1 日，國際財務報告準則第 9 號的臨時豁免期也將被相應延長），本集團還將進一步補充披露的相關信息如下：

2. 編制基礎及主要會計政策 (續)

2.1 編制基礎 (續)

(2) 未採用的新制訂及經修訂準則 (續)

本集團作為一家保險公司，其活動主要與保險相關聯，與保險相關聯的負債的賬面價值佔所有負債的賬面價值總額的比例大於 90%。

滿足 SPPI 條件的金融資產即相關金融資產在特定日期產生的合同現金流量僅為對本金和以未償付本金餘額為基礎的利息的支付。

現列示於以公允價值計量且其變動計入當期損益的金融資產、可供出售金融資產、持有至到期投資、歸入貸款及應收款的投資的金融資產補充披露信息如下：

	2020年6月30日 公允價值	截至2020年6月止6個月期間 公允價值變動額
交易性金融資產 (A)	3,886	(136)
以公允價值為基礎進行管理和業績評價的金融資產 (B)	6,603	(278)
非 A 類和 B 類的金融資產		
——滿足 SPPI 條件的金融資產 (C)	979,244	5,880
——不滿足 SPPI 條件的金融資產	250,995	3,066
合計	1,240,728	8,532

滿足 SPPI 條件的金融資產 (C) 信用風險評級	2020年6月30日 賬面價值
境內	
免評級 ^註	254,881
AAA	659,499
A-1	70
AA+	36,566
AA	1,000
無評級	1,815
境外	
A-(含)以上	229
BBB+	343
BBB	36
BBB-	15
BB+(含)以下	122
合計	954,576

註：免評級信用等級高於 AAA，主要包括政府債及政策性金融債。

在報告日不具有較低信用風險的金融資產	2020年6月30日	
	賬面價值	公允價值
境內	2,815	2,815
境外	122	123
合計	2,937	2,938

2. 編制基礎及主要會計政策 (續)

2.1 編制基礎 (續)

(2) 未採用的新制訂及經修訂準則 (續)

除上述資產外，本集團持有的其他除現金以外的金融資產，包括買入返售金融資產、保戶質押貸款、定期存款及存出資本保證金等，均為滿足 SPPI 條件的金融資產，其賬面金額接近其公允價值。

香港財務報告準則第 17 號於 2017 年 5 月發佈，將取代香港財務報告準則第 4 號「保險合同」。該準則適用於已發佈的保險合同、所有再保險合同和存在任意分紅特徵的投資合同的計量。該準則需要在當前的計量模型中，對每個報告期間的預估值進行重新計量。合同通過以下幾個模塊來計量：

- 概率加權平均現金流現值
- 明確的風險調整，和
- 合同服務邊際表示合同在覆蓋期間被認為是收入的未實現利潤

目前此準則將於 2021 年 1 月 1 日或之後開始的年度期間強制生效，並容許提早採納。於 2020 年 6 月 25 日，國際會計準則理事會公佈了對國際財務報告準則第 4 號和國際財務報告準則第 17 號的修訂，國際財務報告準則第 17 號的生效日期將被推遲至 2023 年 1 月 1 日或之後開始的財務期間，國際財務報告準則第 9 號的臨時豁免期也將被相應延長，以便國際財務報告準則第 9 號和國際財務報告準則第 17 號可以同時適用。將香港財務報告準則第 17 號推遲至 2023 年 1 月 1 日的決議尚待香港會計師公會財務報告準則委員會通過。此準則的影響預計是重大的，本集團正在持續評估適用此準則的影響。

沒有其他尚未生效的香港財務報告準則或香港（國際財務報告解釋委員會）解釋企告預期會對本集團有重大影響。

3. 會計估計變更

本集團以資產負債表日可獲取的當前信息為基礎確定包括折現率、死亡率和疾病發生率、退保率、費用假設、保單紅利假設等精算假設，用以計量資產負債表日的各項保險合同準備金。

本集團 2020 年 6 月 30 日根據當前信息對上述有關假設進行了調整（主要是保險合同負債評估的折現率基準曲線變動），上述假設的變更所形成的壽險及長期健康險保險合同準備金的變動計入本期利潤表。此項會計估計變更增加 2020 年 6 月 30 日考慮分出業務後的壽險及長期健康險責任準備金合計約人民幣 42.36 億元，減少截至 2020 年 6 月 30 日止 6 個月期間的利潤總額合計約人民幣 42.36 億元。

4. 分部資料

分部信息按照本集團的主要經營分部列報。

本集團的經營業務根據業務的性質以及所提供的產品和勞務分開組織和管理。本集團的每個經營分部提供面臨不同於其他經營分部的風險並取得不同於其他經營分部的報酬的產品和服務。

以下是對經營分部詳細信息的概括：

- 人壽保險分部主要包括本集團（包括中國太平洋人壽保險股份有限公司（以下簡稱“太保壽險”）和太保安聯健康保險股份有限公司（以下簡稱“太保安聯健康險”））承保的各種人民幣人身保險業務；
- 財產保險分部（包括境內分部和香港分部）主要包括本集團承保的各種人民幣和外幣財產保險業務；
- 其他分部主要包括本集團提供的管理服務業務及資金運用業務。

分部間的轉移交易以實際交易價格為計量基礎。

本集團收入超過 99% 來自於中國境內的客戶，資產超過 99% 位於中國境內。

4. 分部資料 (續)

於截至 2020 年 6 月 30 日止 6 個月期間，本集團前五名客戶的保險業務收入合計佔保險業務收入的比例為 0.7% (截至 2019 年 6 月 30 日止 6 個月期間：0.6%)。

截至 2020 年 6 月 30 日止 6 個月期間的分部利潤表：

	人壽保險	財產保險			公司及其他	抵銷	合計	
		境內	香港	抵銷				小計
保險業務收入	139,515	77,547	277	(76)	77,748	-	(666)	216,597
減：分出保費	(3,146)	(11,331)	(103)	92	(11,342)	-	666	(13,822)
淨承保保費	136,369	66,216	174	16	66,406	-	-	202,775
提取未到期責任準備金	(3,670)	(6,389)	(39)	1	(6,427)	-	92	(10,005)
已賺保費	132,699	59,827	135	17	59,979	-	92	192,770
投資收益	32,986	3,464	17	-	3,481	20,622	(19,323)	37,766
其他業務收入	1,267	176	1	-	177	2,755	(2,023)	2,176
其他收入	34,253	3,640	18	-	3,658	23,377	(21,346)	39,942
分部收入	166,952	63,467	153	17	63,637	23,377	(21,254)	232,712
保戶給付及賠款淨額：								
已付壽險死亡及其他給付	(31,096)	-	-	-	-	-	-	(31,096)
已發生賠款支出	(4,596)	(35,697)	(69)	-	(35,766)	-	(4)	(40,366)
長期人壽保險合同負債增加額	(88,807)	-	-	-	-	-	(104)	(88,911)
保單紅利支出	(6,322)	-	-	-	-	-	-	(6,322)
財務費用	(1,143)	(284)	-	-	(284)	(48)	(56)	(1,531)
投資合同賬戶利息支出	(1,902)	-	-	-	-	-	-	(1,902)
其他業務及管理費用	(21,177)	(23,254)	(63)	-	(23,317)	(2,742)	2,003	(45,233)
分部給付、賠款及費用	(155,043)	(59,235)	(132)	-	(59,367)	(2,790)	1,839	(215,361)
分部業績	11,909	4,232	21	17	4,270	20,587	(19,415)	17,351
享有按權益法入賬的投資的利潤份額	286	8	-	-	8	(17)	2	279
利潤總額	12,195	4,240	21	17	4,278	20,570	(19,413)	17,630
所得稅	(1,477)	(1,059)	(9)	-	(1,068)	(256)	(238)	(3,039)
淨利潤	10,718	3,181	12	17	3,210	20,314	(19,651)	14,591

4. 分部資料 (續)

截至 2019 年 6 月 30 日止 6 個月期間的分部利潤表:

	人壽保險	財產保險			公司及其他	抵銷	合計	
		境內	香港	抵銷				小計
保險業務收入	139,096	69,037	198	(77)	69,158	-	(445)	207,809
減: 分出保費	(1,999)	(9,645)	(92)	80	(9,657)	-	445	(11,211)
淨承保保費	137,097	59,392	106	3	59,501	-	-	196,598
提取未到期責任準備金	(3,038)	(8,312)	23	-	(8,289)	-	214	(11,113)
已賺保費	134,059	51,080	129	3	51,212	-	214	185,485
投資收益	28,439	2,441	17	-	2,458	16,733	(15,678)	31,952
其他業務收入	1,176	120	1	-	121	2,248	(1,850)	1,695
其他收入	29,615	2,561	18	-	2,579	18,981	(17,528)	33,647
分部收入	163,674	53,641	147	3	53,791	18,981	(17,314)	219,132
保戶給付及賠款淨額:								
已付壽險死亡及其他給付	(31,824)	-	-	-	-	-	-	(31,824)
已發生賠款支出	(4,096)	(30,203)	(79)	-	(30,282)	-	57	(34,321)
長期人壽保險合同負債增加額	(82,384)	-	-	-	-	-	(125)	(82,509)
保單紅利支出	(5,827)	-	-	-	-	-	-	(5,827)
財務費用	(1,244)	(417)	-	-	(417)	(55)	(64)	(1,780)
投資合同賬戶利息支出	(1,659)	-	-	-	-	-	-	(1,659)
其他業務及管理費用	(26,116)	(20,328)	(44)	-	(20,372)	(2,370)	1,854	(47,004)
分部給付、賠款及費用	(153,150)	(50,948)	(123)	-	(51,071)	(2,425)	1,722	(204,924)
分部業績	10,524	2,693	24	3	2,720	16,556	(15,592)	14,208
享有按權益法入賬的投資的利潤份額	380	(4)	-	-	(4)	(7)	(92)	277
利潤總額	10,904	2,689	24	3	2,716	16,549	(15,684)	14,485
所得稅	1,711	684	(3)	-	681	(176)	(175)	2,041
淨利潤	12,615	3,373	21	3	3,397	16,373	(15,859)	16,526

於 2020 年 6 月 30 日和 2019 年 12 月 31 日的分部資產如下:

	人壽保險	財產保險			公司及其他	抵銷	合計	
		境內	香港	抵銷				小計
2020 年 6 月 30 日 (未經審計)	1,369,990	195,263	1,343	(152)	196,454	141,231	(22,210)	1,685,465
2019 年 12 月 31 日 (經審計)	1,272,861	168,757	1,225	(161)	169,821	102,806	(17,155)	1,528,333

5. 合併範圍

(a) 於 2020 年 6 月 30 日, 本公司擁有下列已合併子公司:

名稱	法定主體類別	經營範圍及主要業務	成立及註冊地	經營所在地	註冊資本 (除特別註明外, 人民幣千元)	股本 / 實收資本 (除特別註明外, 人民幣千元)	本公司所佔權益比例 (%)		本公司表決權比例 (%)	備註
							直接	間接		
中國太平洋財產保險股份有限公司 (以下簡稱“太保產險”)	股份有限公司	財產保險	上海	中國	19,470,000	19,470,000	98.50	-	98.50	
太保壽險	股份有限公司	人身保險	上海	中國	8,420,000	8,420,000	98.29	-	98.29	
太平洋資產管理有限責任公司(以下簡稱“太保資產”)	有限責任公司	資產管理	上海	上海	2,100,000	2,100,000	80.00	19.67	100.00	
中國太平洋保險(香港)有限公司	有限責任公司	財產保險	香港	香港	港幣 250,000 千元	港幣 250,000 千元	100.00	-	100.00	
上海太保房地產有限公司	有限責任公司	房地產	上海	上海	115,000	115,000	100.00	-	100.00	
長江養老保險股份有限公司(以下簡稱“長江養老”)	股份有限公司	養老保險及 年金業務、 養老保險資產 管理業務	上海	上海	3,000,000	3,000,000	-	61.10	62.16	
中國太保投資管理(香港)有限公司(以下簡稱“太保投資(香港)”)	有限責任公司	資產管理	香港	香港	港幣 50,000 千元	港幣 50,000 千元	49.00	50.83	100.00	
City Island Developments Limited (以下簡稱“City Island”)	有限責任公司	投資控股	英屬維爾 京群島	英屬維爾 京群島	美元 50,000 元	美元 1,000 元	-	98.29	100.00	
Great Winwick Limited *	有限責任公司	投資控股	英屬維爾 京群島	英屬維爾 京群島	美元 50,000 元	美元 100 元	-	98.29	100.00	
偉域(香港)有限公司*	有限責任公司	投資控股	香港	香港	港幣 10,000 元	港幣 1 元	-	98.29	100.00	
Newscott Investments Limited *	有限責任公司	投資控股	英屬維爾 京群島	英屬維爾 京群島	美元 50,000 元	美元 100 元	-	98.29	100.00	

5. 合併範圍 (續)

(a) 於 2020 年 6 月 30 日, 本公司擁有下列已合併子公司 (續):

名稱	法定主體類別	經營範圍及主要業務	成立及註冊地	經營所在地	註冊資本 (除特別註明外, 人民幣千元)	股本 / 實收資本 (除特別註明外, 人民幣千元)	本公司所佔權益比例 (%)		本公司表決權比例 (%)	備註
							直接	間接		
新城 (香港) 投資有限公司 *	有限責任公司	投資控股	香港	香港	港幣 10,000 元	港幣 1 元	-	98.29	100.00	
上海新匯房產開發有限公司 *	有限責任公司	房地產	上海	上海	美元 15,600 千元	美元 15,600 千元	-	98.29	100.00	
上海和匯房產開發有限公司 *	有限責任公司	房地產	上海	上海	美元 46,330 千元	美元 46,330 千元	-	98.29	100.00	
太平洋保險在線服務科技有限公司 (以下簡稱“太保在線”)	有限責任公司	諮詢服務等	山東	中國	200,000	200,000	100.00	-	100.00	
天津隆融置業有限公司 (以下簡稱“天津隆融”)	有限責任公司	房地產	天津	天津	353,690	353,690	-	98.29	100.00	
太平洋保險養老產業投資管理有限責任公司 (以下簡稱“太保養老投資”)	有限責任公司	養老產業投資等	上海	上海	3,000,000	3,000,000	-	98.29	100.00	
太保安聯健康險	有限責任公司	健康保險	上海	上海	1,700,000	1,700,000	77.05	-	77.05	
安信農業保險股份有限公司 (以下簡稱“安信農險”)	股份有限公司	財產保險	上海	上海	700,000	700,000	-	51.35	52.13	
太平洋醫療健康管理有限公司 (以下簡稱“太平洋醫療健康”)	有限責任公司	醫療諮詢服務等	上海	上海	500,000	500,000	-	98.29	100.00	
太平洋保險代理有限公司 (以下簡稱“太保代理”)	股份有限公司	保險專業代理	上海	上海	50,000	50,000	-	100.00	100.00	
國聯安基金管理有限公司 (以下簡稱“國聯安基金”)	有限責任公司	基金管理	上海	上海	150,000	150,000	-	50.83	51.00	
太保養老產業發展 (成都) 有限公司 (以下簡稱“成都項目公司”)	股份有限公司	養老投資、房地產開發經營等	成都	成都	1,000,000	510,000	-	98.29	100.00	
太保養老 (杭州) 有限公司 (以下簡稱“杭州項目公司”)	股份有限公司	養老投資、房地產開發經營等	杭州	杭州	1,200,000	530,000	-	98.29	100.00	(1)
太保養老 (廈門) 有限公司 (以下簡稱“廈門項目公司”)	股份有限公司	養老投資、房地產開發經營等	廈門	廈門	900,000	290,000	-	98.29	100.00	(2)
太保家園 (成都) 養老服務有限公司 (以下簡稱“太保成都家園”)	股份有限公司	老年人、殘疾人養護服務; 社會看護與說明服務等	成都	成都	60,000	-	-	98.29	100.00	(3)

* City Island 的子公司

(1) 杭州項目公司

太保壽險出資設立的全資子公司杭州項目公司, 於 2019 年 5 月 31 日取得統一社會信用代碼為 91330185MA2GMQ5J3E 的企業法人營業執照, 註冊資本為人民幣 12 億元。太保壽險於 2019 年及 2020 年分別實繳投資款人民幣 3.5 億元及 1.8 億元。截止至 2020 年 6 月 30 日, 太保壽險已實繳投資款人民幣 5.3 億元。

(2) 廈門項目公司

太保壽險出資設立的全資子公司廈門項目公司, 於 2020 年 3 月 6 日取得統一社會信用代碼為 91350200MA33L83Y9L 的企業法人營業執照, 註冊資本為人民幣 9 億元。截止至 2020 年 6 月 30 日, 太保壽險已實繳投資款人民幣 2.9 億元。

5. 合併範圍 (續)

(a) 於 2020 年 6 月 30 日, 本公司擁有下列已合併子公司 (續):

(3) 太保成都家園

太保養老投資出資設立的全資子公司太保成都家園, 於 2020 年 5 月 18 日取得統一社會信用代碼為 91510115MA64FB601H 的企業法人營業執照, 註冊資本為人民幣 0.6 億元。截止至 2020 年 6 月 30 日, 太保養老投資尚未實繳投資款。

(b) 於 2020 年 6 月 30 日, 不再納入本集團合併範圍的公司:

- (1) 太保壽險的子公司寧波市奉化區溪口花園酒店有限責任公司 (以下簡稱“溪口花園酒店”) 註冊地在寧波, 實收資本為 2,728 萬元。溪口花園酒店於 2020 年完成解散清算工作及註銷手續。
- (2) 本集團控股子公司太保在線的子公司太積 (上海) 信息技術有限公司 (以下簡稱“太積信息技術”) 註冊地在上海, 實收資本為 1,500 萬元。太積信息技術於 2020 年完成解散清算工作及註銷手續。

(c) 於 2020 年 6 月 30 日, 本公司擁有下列主要已合併結構化主體:

名稱	本集團投資佔比 (%)	產品規模 (人民幣千元)	業務性質
太平洋 - 國風基金股權投資計劃	100.00	6,120,000	本產品以股權方式投資於中國國有資本風險投資基金股份有限公司。
國聯安增富一年定期開放純債債券型發起式證券投資基金	100.00	5,009,999	本基金的投資範圍為具有良好流動性的金融工具, 包括國債、政府機構債券、地方政府債券、金融債、企業債、公司債、央行票據、中期票據、短期融資券、超短期融資券、中小企業私募債、資產支持證券、次級債、可分離交易可轉債的純債部分、債券回購、銀行存款 (協議存款、通知存款以及定期存款)、同業存單、貨幣市場工具、國債期貨以及法律法規或中國證券監督管理委員會 (以下簡稱“中國證監會”) 允許基金投資的其他金融工具 (但須符合中國證監會相關規定)。
國聯安增裕一年定期開放純債債券型發起式證券投資基金	100.00	5,009,999	本基金的投資範圍為具有良好流動性的金融工具, 包括國債、政府機構債券、地方政府債券、金融債、企業債、公司債、央行票據、中期票據、短期融資券、超短期融資券、中小企業私募債、資產支持證券、次級債、可分離交易可轉債的純債部分、債券回購、銀行存款 (協議存款、通知存款以及定期存款)、同業存單、貨幣市場工具、國債期貨以及法律法規或中國證監會允許基金投資的其他金融工具 (但須符合中國證監會相關規定)。
太平洋 - 江蘇交控債權投資計劃 (一期)	100.00	4,000,000	本產品以債權方式投資於債權主體江蘇交通控股有限公司投資運營的泰州長江公路大橋項目。
太平洋 - 中國有色債權投資計劃 (一期)	53.91	2,430,000	本產品以債權方式投資於債權主體中國有色礦業集團有限公司下屬子公司投資運營的相關項目。

註: 太保資產、國聯安基金、長江養老分別為該等納入本集團合併範圍的結構化主體的資產管理人。

6. 淨承保保費

(a) 保險業務收入

	截至 6 月 30 日止 6 個月	
	2020 年	2019 年
長期壽險保費	125,692	127,678
短期壽險保費	13,157	10,973
財產保險保費	77,748	69,158
	216,597	207,809

6. 淨承保保費 (續)

(b) 分出保費

	截至 6 月 30 日止 6 個月	
	2020 年	2019 年
長期壽險分出保費	(1,982)	(1,119)
短期壽險分出保費	(1,164)	(879)
財產保險分出保費	(10,676)	(9,213)
	(13,822)	(11,211)

(c) 淨承保保費

	截至 6 月 30 日止 6 個月	
	2020 年	2019 年
淨承保保費	202,775	196,598

7. 投資收益

	截至 6 月 30 日止 6 個月	
	2020 年	2019 年
利息及股息收入 (a)	32,542	29,609
已實現收益 (b)	8,122	2,522
未實現 (損失) / 收益 (c)	(414)	898
計提金融資產減值準備	(2,484)	(1,077)
	37,766	31,952

(a) 利息及股息收入

	截至 6 月 30 日止 6 個月	
	2020 年	2019 年
以公允價值計量且其變動計入當期損益的金融資產		
- 固定到期日投資	34	48
- 基金	3	6
- 股票	6	12
- 其他權益投資	2	25
	45	91
持有至到期投資		
- 固定到期日投資	7,023	6,608
貸款及應收款項		
- 固定到期日投資	15,782	13,809
可供出售金融資產		
- 固定到期日投資	6,486	6,455
- 基金	610	494
- 股票	1,504	1,328
- 其他權益投資	1,092	824
	9,692	9,101
	32,542	29,609

7. 投資收益 (續)

(b) 已實現收益

	截至 6 月 30 日止 6 個月	
	2020 年	2019 年
以公允價值計量且其變動計入當期損益的金融資產		
- 固定到期日投資	97	55
- 基金	(9)	(6)
- 股票	(5)	(170)
- 其他權益投資	4	(126)
- 衍生工具	-	(2)
	87	(249)
可供出售金融資產		
- 固定到期日投資	307	30
- 基金	728	240
- 股票	6,602	2,483
- 其他權益投資	382	18
	8,019	2,771
其他	16	-
	8,122	2,522

(c) 未實現 (損失) / 收益

	截至 6 月 30 日止 6 個月	
	2020 年	2019 年
以公允價值計量且其變動計入當期損益的金融資產		
- 固定到期日投資	(126)	45
- 基金	12	373
- 衍生工具	-	(1)
- 股票	(22)	510
- 理財產品及其他權益投資	(278)	(29)
	(414)	898

8. 保戶給付及賠款淨額

	截至 2020 年 6 月 30 日止 6 個月		
	總額	分出	淨額
已付壽險死亡及其他給付	32,076	(980)	31,096
已發生賠款支出			
- 短期壽險	4,642	(452)	4,190
- 財產保險	40,849	(4,673)	36,176
長期人壽保險合同負債增加額	89,440	(529)	88,911
保單紅利支出	6,322	-	6,322
	173,329	(6,634)	166,695

8. 保戶給付及賠款淨額 (續)

	截至 2019 年 6 月 30 日止 6 個月		
	總額	分出	淨額
已付壽險死亡及其他給付	32,590	(766)	31,824
已發生賠款支出			
- 短期壽險	4,218	(364)	3,854
- 財產保險	34,873	(4,406)	30,467
長期人壽保險合同負債增加額	82,609	(100)	82,509
保單紅利支出	5,827	-	5,827
	160,117	(5,636)	154,481

9. 利潤總額

本集團利潤總額已扣除/(計入)下列各項:

	截至 6 月 30 日止 6 個月	
	2020 年	2019 年
職工福利支出(包括董事和監事酬金)	11,127	11,248
審計費	16	15
短期及低價值資產租賃費	76	171
物業及設備折舊	898	820
投資性房地產折舊	164	158
使用權資產折舊	757	596
其他無形資產攤銷	376	267
其他資產攤銷	10	5
處置物業及設備、無形資產和其他長期資產的收益	(1)	(1)
計提應收保費及分保賬款及其他資產的減值損失	354	431
計提金融資產減值損失(附註 7)	2,484	1,077
匯兌損益淨額	(25)	75

10. 所得稅

(a) 所得稅

	截至 6 月 30 日止 6 個月	
	2020 年	2019 年
當期所得稅	3,942	(2,087)
遞延所得稅(附註 21)	(903)	46
	3,039	(2,041)

(b) 計入其他綜合損益的稅項

	截至 6 月 30 日止 6 個月	
	2020 年	2019 年
遞延所得稅(附註 21)	894	1,954

10. 所得稅 (續)

(c) 所得稅調節計算表

當期所得稅按於在中國境內取得的估計應納稅所得額的 25% 計提。源於其他地區應納稅所得的稅項根據本集團經營所在國家 / 司法轄區的現行法律、解釋和慣例，按照常用稅率計算。

按法定所得稅率 25% 計算的稅項費用與按本集團實際稅率計算的稅項費用調整計算如下：

	截至 6 月 30 日止 6 個月	
	2020 年	2019 年
利潤總額	17,630	14,485
按法定稅率計算的所得稅	4,408	3,621
以前年度稅項調整	(124)	(4,887)
無須納稅的收入	(1,594)	(1,099)
不可扣稅的費用	167	135
其他	182	189
按本集團實際稅率計算的所得稅費用	3,039	(2,041)

根據財政部和稅務總局於 2019 年 5 月頒佈的《關於保險企業手續費及傭金支出稅前扣除政策的公告》(財政部稅務總局公告 2019 年第 72 號)的規定，保險企業發生與其經營活動有關的手續費及傭金支出，不超過當年全部保費收入扣除退保金等後餘額的 18%(含本數)的部分，在計算應納稅所得額時准予扣除，超過部分，允許結轉以後年度扣除。保險企業 2018 年度匯算清繳按照本公告規定執行。

11. 每股收益

(a) 基本每股收益

基本每股收益根據歸屬於母公司股東的當期淨利潤除以截至 2020 年 6 月 30 日止 6 個月期間已發行普通股的加權平均數計算。

	截至 6 月 30 日止 6 個月	
	2020 年	2019 年
歸屬於母公司股東的當期淨利潤	14,239	16,183
本公司發行在外普通股的加權平均數 (百萬股)	9,085	9,062
基本每股收益 (人民幣元)	1.57	1.79

本公司 2020 年 6 月發行 GDR102,873,300 份，相應新增基礎證券 A 股股票 514,366,500 股，本期發行在外普通股的加權平均數已經就上述影響進行了調整 (附註 1)。

(b) 稀釋每股收益

稀釋每股收益以超額配售權悉數行使為假設，以歸屬於母公司所有者的當期淨利潤除以調整後的當期發行在外普通股加權平均數計算。根據發行 GDR 的超額配售權安排，穩定價格操作人可以通過行使超額配售權要求本公司額外發行不超過 10,287,300 份 GDR，相應新增基礎證券 A 股股票不超過 51,436,500 股。

	截至 6 月 30 日止 6 個月	
	2020 年	2019 年
歸屬於母公司股東的當期淨利潤	14,239	16,183
本公司發行在外普通股的加權平均數 (百萬股)	9,085	9,062
調整：		
假定超額配售權悉數行使	-	-
計算稀釋每股收益的普通股的加權平均數	9,085	9,062
稀釋每股收益 (人民幣元)	1.57	1.79

於 2019 年 12 月 31 日，本公司沒有稀釋性潛在普通股。

12. 其他綜合損益

	截至 6 月 30 日止 6 個月	
	2020 年	2019 年
外幣報表折算差額	11	3
可供出售金融資產變動		
當期損益淨額	11,987	14,084
當期轉入損益的淨額	(8,019)	(2,771)
可供出售金融資產公允價值變動歸屬於保戶部分	(2,771)	(4,491)
當期計入可供出售金融資產減值損失的金額	2,220	1,077
	3,417	7,899
與可供出售金融資產變動相關的所得稅	(894)	(1,954)
	2,523	5,945
其他綜合損益	2,534	5,948

13. 於聯營企業投資

	2020 年 6 月 30 日					
	投資成本	2020 年 1 月 1 日	本期 增加 / (減少)	按權益法調整 的淨損益	本期股利分配	2020 年 6 月 30 日
上海聚車信息科技有限公司 (以下簡稱“上海聚車”)	3	9	-	1	-	10
中道汽車救援產業有限公司 (以下簡稱“中道救援”)	17	34	-	2	-	36
上海市質子重離子醫院有限公司 (以下簡稱“質重醫院”)	100	66	-	(4)	-	62
得道車聯網科技(上海)有限公司 (以下簡稱“得道”)	5	1	-	-	-	1
上海新共贏信息科技有限公司 (以下簡稱“新共贏”)	81	58	-	(2)	-	56
上海和基企業管理合夥企業(有限合夥)(以下簡稱“和基”)	200	477	(300)	4	(5)	176
長江養老 - 中國化工集團基礎設施債權投資計劃 (以下簡稱“中國化工債權投資計劃”)	2,160	2,164	-	58	(58)	2,164
長江養老 - 四川鐵投敘古高速基礎設施債權投資計劃 (以下簡稱“四川鐵投債權投資計劃”)	250	250	-	7	(7)	250
寧波至璘投資管理合夥企業(有限合夥)(以下簡稱“寧波至璘”)	2,416	2,514	-	125	(61)	2,578
長江養老 - 雲南能投基礎設施債權投資計劃 (以下簡稱“雲南能投債權投資計劃”)	3,610	3,617	-	110	(111)	3,616
北京妙醫佳健康科技集團有限公司 (以下簡稱“北京妙醫佳”)	413	387	-	(19)	-	368
嘉興易商股權投資合夥企業(有限合夥)(以下簡稱“嘉興易商”)	474	486	-	8	-	494
聯仁健康醫療大數據技術有限公司 (以下簡稱“聯仁健康”)	500	500	-	(15)	-	485
浙江信安數智科技有限公司 (以下簡稱“信安科技”)	9	-	9	-	-	9
	10,238	10,563	(291)	275	(242)	10,305

13. 於聯營企業投資（續）

於 2020 年 5 月 8 日新共贏股東變更，註冊資本由人民幣 310.6 萬元增至人民幣 311.2 萬元。變更完成後，太保產險持股比例為 6.27%，太保在線持股比例為 0.67%。

於 2020 年 4 月 14 日，嘉興易商的其他股東對其實繳增資，實繳資本由人民幣 50,000 萬元增至人民幣 50,050.1 萬元。變更完成後，太保壽險持股比例稀釋至 94.72%。

於 2020 年 3 月，根據《上海和基企業管理合夥企業（有限合夥）支付有限合夥人第二期項目期間收益分配的通知》，和基退還太保產險實繳出資人民幣 30,000 萬元，和基變更後的實繳資本為人民幣 20,200 萬元，太保產險對和基的持股比例由 99.60% 降至 99.01%。

於 2020 年 5 月 7 日太保壽險下屬子公司太平洋醫療健康與衢州市金融控股集團有限公司等公司共同簽署了浙江信安數智科技有限公司投資合作協議。太平洋醫療健康出資人民幣 670.86 萬元，收購信安科技 9% 的股份，並等比例增資人民幣 225.00 萬元。信安科技於 2020 年 6 月 23 日完成工商變更登記，註冊資本增至 1,335.40 萬元。

於 2020 年 6 月 30 日，本集團聯營企業明細資料如下：

名稱	註冊 成立地點	所有權權益佔比		表決權比例	註冊資本 (人民幣千元)	實收資本 (人民幣千元)	主要業務
		直接	間接				
上海聚車	上海	-	37.42%	37.80%	5,882	5,882	互聯網
中道救援	上海	-	26.37%	26.67%	63,000	58,000	道路救援
質重醫院	上海	-	15.41%	20.00%	500,000	500,000	腫瘤科、醫學檢驗科、臨床體液等
得道	上海	-	25.00%	25.00%	20,000	20,000	電腦信息科技、汽車軟件科技專業領域內的技術開發等
新共贏（註 1）	上海	-	6.85%	6.94%	3,112	3,112	計算機信息科技領域的技術開發、技術諮詢等
北京妙醫佳	北京	-	19.66%	20.00%	75,009	69,190	信息傳輸、軟件和信息技術服務業
聯仁健康	上海	-	24.57%	25.00%	2,000,000	2,000,000	信息技術服務
信安科技（註 2）	衢州	-	8.85%	9.00%	13,354	13,354	網絡技術開發服務
和基（註 3）	上海	-	97.53%		不適用	202,000	企業管理、實業投資、投資管理、資產管理、諮詢等
中國化工債權投資計劃（註 4）	不適用	-	70.55%		不適用	3,000,000	債權投資計劃
四川鐵投債權投資計劃（註 5）	不適用	-	38.17%		不適用	600,000	債權投資計劃
寧波至璘（註 6）	寧波	-	88.46%		不適用	2,684,798	投資管理、資產管理
雲南能投債權投資計劃（註 7）	不適用	-	92.94%		不適用	3,800,000	債權投資計劃
嘉興易商（註 8）	嘉興	-	93.10%		不適用	500,501	股權投資

註 1：根據新共贏的公司章程，本集團控股子公司太保產險向其派駐董事，對其具有重大影響，因此本集團將新共贏作為聯營企業按照權益法進行核算。

註 2：根據信安科技的公司章程，太保壽險控股子公司太平洋醫療健康向其派駐董事，對其具有重大影響，因此本集團將信安科技作為聯營企業按照權益法進行核算。

註 3：本集團控股子公司太保產險對和基的投資比例超過 50%，但根據和基的公司章程和合夥協議，本集團不能單方面主導和基的相關活動，因此本集團將和基作為聯營企業按照權益法進行核算。

註 4：本集團控股子公司太保壽險及其下屬子公司長江養老對中國化工債權投資計劃的投資比例超過 50%，但根據投資協議，本集團不能單方面主導中國化工債權投資計劃的相關活動，因此本集團將中國化工債權投資計劃作為聯營企業按照權益法進行核算。

13. 於聯營企業投資（續）

於 2020 年 6 月 30 日，本集團聯營企業明細資料如下（續）：

註 5：本集團控股子公司太保壽險及其下屬子公司長江養老投資的四川鐵投債權投資計劃，長江養老同時作為其發行人和管理人。本集團對該債權投資計劃具有重大影響，因此本集團將四川鐵投債權投資計劃作為聯營企業按照權益法進行核算。

註 6：本集團控股子公司太保壽險對寧波至璘的投資比例超過 50%，但根據寧波至璘的合夥協議，本集團不能單方面主導寧波至璘的相關活動，因此本集團將寧波至璘作為聯營企業按照權益法進行核算。

註 7：本集團控股子公司太保壽險及其下屬子公司長江養老對雲南能投債權投資計劃的投資比例超過 50%，但根據投資協議，本集團不能單方面主導雲南能投債權投資計劃的相關活動，因此本集團將雲南能投債權投資計劃作為聯營企業按照權益法進行核算。

註 8：本集團控股子公司太保壽險對嘉興易商的投資比例超過 50%，但根據嘉興易商的合夥協議，本集團不能單方面主導嘉興易商的相關活動，因此本集團將嘉興易商作為聯營企業按照權益法進行核算。

重要聯營企業的主要財務信息：

	2020 年 6 月 30 日 / 截至 2020 年 6 月 30 日止 6 個月			
	期末資產總額	期末負債總額	本期營業收入總額	本期淨利潤
寧波至璘	2,921	26	60	53
中國化工債權投資計劃	3,007	2	88	81
雲南能投債權投資計劃	3,809	2	119	116

其他聯營企業的主要財務信息：

	截至 2020 年 6 月 30 日止 6 個月	截至 2019 年 6 月 30 日止 6 個月
淨虧損	(158)	(92)
其他綜合損益	-	-
綜合收益總額	(158)	(92)
本集團在聯營企業綜合收益總額中所佔份額	(18)	4
本集團投資賬面價值合計	1,947	1,787

14. 於合營企業投資

	2020 年 6 月 30 日	2019 年 12 月 31 日
應佔合營企業淨資產		
上海瑞永景房地產開發有限公司 (以下簡稱“瑞永景房產”)	9,834	9,834
其他	49	45
	9,883	9,879

14. 於合營企業投資（續）

於 2020 年 6 月 30 日，本集團合營企業明細資料如下：

名稱	註冊 成立地點	所有權權益佔比		表決權比例	註冊資本 (人民幣千元)	實收資本 (人民幣千元)	主要業務
		直接	間接				
上海濱江祥瑞投資建設有限責任公司 (以下簡稱“濱江祥瑞”)	上海	-	35.16%	35.70%	150,000	30,000	房地產
太頤(上海)信息技術有限公司	上海	-	48.00%	48.00%	10,000	10,000	二手車經營信息服務平臺
杭州大魚網絡科技有限公司	杭州	-	20.25%	20.25%	13,333	13,333	技術開發、技術服務、技術諮詢
愛助(上海)信息技術有限公司	上海	-	35.00%	35.00%	10,000	6,950	網絡科技、技術諮詢、技術服務
太平洋裕利安怡保險銷售有限責任公司	上海	-	50.24%	50.00%	50,000	50,000	保險銷售
上海達保貴生信息科技股份有限公司	上海	-	33.42%	34.00%	100,000	22,200	保險行業第三方運營服務
瑞永景房產(註 1)	上海	-	68.80%	57.14%	14,050,000	14,050,000	房地產
太保歐葆庭(上海)養老企業管理有限 公司(以下簡稱“太保歐葆庭”)(註 2)	上海	-	55.04%	60.00%	10,000	10,000	養老產業運營管理、技術諮詢

註 1：本集團控股子公司太保壽險對瑞永景房產的投資比例超過 50%，但根據瑞永景房產的公司章程，本集團不能單方面主導瑞永景房產的相關活動，因此本集團將瑞永景房產作為合營企業按照權益法進行核算。

註 2：本集團控股子公司太保養老投資對太保歐葆庭的投資比例超過 50%，但根據太保歐葆庭的公司章程，本集團不能單方面主導太保歐葆庭的相關活動，因此本集團將太保歐葆庭作為合營企業按照權益法進行核算。

合營企業的主要財務信息：

	截至 6 月 30 日止 6 個月期間	
	2020(人民幣千元)	2019(人民幣千元)
合營企業淨收益/(損失)	7,445	(6,109)

截至 2020 年 6 月 30 日止，本集團持有的長期股權投資未發生減值。

與合營企業投資相關的未確認承諾見附註 31。

15. 持有至到期投資

持有至到期投資按攤餘成本列示並包括如下：

	2020年6月30日	2019年12月31日
上市		
債權型投資		
- 政府債	1,310	749
- 金融債	5,697	5,725
- 企業債	8,671	9,308
小計	15,678	15,782
非上市		
債權型投資		
- 政府債	129,366	108,981
- 金融債	91,399	94,551
- 企業債	67,119	75,980
小計	287,884	279,512
減：減值準備	(138)	(47)
淨額	303,424	295,247

16. 歸入貸款及應收款的投資

	2020年6月30日	2019年12月31日
債權型投資		
- 金融債	2,000	2,000
- 債權投資計劃	176,758	151,446
- 理財產品	164,752	138,528
- 優先股	32,000	32,000
- 貸款	770	236
小計	376,280	324,210
減：減值準備	(323)	(197)
淨額	375,957	324,013

於2020年6月30日，本公司之子公司太保資產共發行並存續債權計劃86支，存續規模為人民幣1,242.83億元，其中本集團所持有的歸入貸款及應收款的投資的賬面餘額約為人民幣615.29億元（於2019年12月31日，本公司之子公司太保資產共發行並存續債權計劃81支，存續規模為人民幣1,174.69億元，其中本集團所持有的歸入貸款及應收款的投資的賬面餘額約為人民幣549.41億元）。於2020年6月30日，本公司之子公司長江養老共發行並存續債權計劃60支，存續規模為人民幣1,028.72億元，其中本集團所持有的歸入貸款及應收款的投資的賬面餘額約為人民幣352.81億元（於2019年12月31日，本公司之子公司長江養老共發行並存續債權計劃57支，存續規模為人民幣1,019.12億元，其中本集團所持有的歸入貸款及應收款的投資的賬面餘額約為人民幣348.16億元）。同時，本集團還持有其他保險資產管理公司發起設立的債權計劃合計約人民幣799.48億元（於2019年12月31日，約為人民幣616.89億元）。本集團投資的債權計劃，由第三方或以質押提供擔保的擔保金額為1,288.12億元。對於太保資產和長江養老發起設立及本集團投資的債權計劃，本集團均未提供任何擔保或者財務支持。本集團認為，債權計劃投資的賬面金額代表了本集團因債權計劃而面臨的最大損失敞口。

17. 定期存款

到期期限	2020年6月30日	2019年12月31日
3個月以內(含3個月)	583	21,997
3個月至1年(含1年)	7,795	2,939
1年至2年(含2年)	11,290	15,800
2年至3年(含3年)	78,030	16,470
3年至4年(含4年)	55,470	41,080
4年至5年(含5年)	24,000	48,770
5年以上	-	700
合計	177,168	147,756

18. 可供出售金融資產

可供出售金融資產按公允價值列示並包括如下：

	2020年6月30日	2019年12月31日
上市		
股權型投資		
- 股票	98,389	90,373
- 基金	6,209	8,056
債權型投資		
- 政府債	7,901	7,476
- 金融債	5,327	5,389
- 企業債	63,822	64,302
小計	181,648	175,596
非上市		
股權型投資		
- 基金	45,363	40,369
- 理財產品	1,327	452
- 其他權益投資	52,936	51,554
- 優先股	13,763	13,621
債權型投資		
- 政府債	78,023	72,170
- 金融債	32,602	36,294
- 企業債	117,422	118,781
- 理財產品	3,009	2,985
小計	344,445	336,226
合計	526,093	511,822

19. 以公允價值計量且其變動計入當期損益的金融資產

	2020年6月30日	2019年12月31日
上市		
股權型投資		
- 股票	156	237
- 基金	94	88
債權型投資		
- 政府債	40	11
- 金融債	461	253
- 企業債	2,244	2,558
小計	2,995	3,147
非上市		
股權型投資		
- 基金	356	232
- 理財產品	148	277
- 其他權益投資	6,438	595
債權型投資		
- 企業債	536	666
- 理財產品	14	11
- 債權投資計劃	3	3
小計	7,495	1,784
合計	10,490	4,931

以公允價值計量且其變動計入當期損益的金融資產中包括 66.03 億元人民幣直接指定為以公允價值計量且其變動計入當期損益的金融資產 (2019 年 12 月 31 日: 8.86 億元), 其餘均為交易性金融資產, 且其投資變現不存在重大限制。

20. 再保險資產

	2020年6月30日	2019年12月31日
再保險公司應佔保險合同負債 (附註 26)	28,823	25,560

21. 遞延所得稅資產及負債

倘擁有法定行使權將當期稅項資產與當期稅項負債抵銷, 而且有關所得稅的遞延所得稅資產及負債 (如有) 是由同一稅務機關及同一應納稅實體徵收, 則遞延稅項資產與負債可予抵銷。

	2020年6月30日	2019年12月31日
期初遞延所得稅 (負債) / 資產淨額	(2,051)	1,211
計入損益 (附註 10(a))	903	121
計入其他綜合損益 (附註 10(b))	(894)	(3,383)
期末遞延所得稅負債淨額	(2,042)	(2,051)
遞延所得稅負債淨額	(2,042)	(2,051)
來自:		
遞延所得稅資產	1,127	860
遞延所得稅負債	(3,169)	(2,911)

22. 其他資產

	2020年6月30日	2019年12月31日
應收待結算投資款	6,973	3,963
應收關聯方款項 (1)	1,614	1,614
應收外單位往來款	1,328	1,042
應收銀郵代理及第三方支付	329	276
應收共保款項	107	123
其他	5,789	4,379
	16,140	11,397

(1) 於 2020 年 6 月 30 日，本集團為合營企業濱江祥瑞墊付的土地價款及相關稅費約為人民幣 16.14 億元 (2019 年 12 月 31 日：人民幣 16.14 億元)。

23. 貨幣資金及短期存款

	2020年6月30日	2019年12月31日
銀行存款及現金	32,866	13,530
原到期日不超過三個月的定期存款	3,073	358
其他貨幣資金	913	984
	36,852	14,872

於 2020 年 6 月 30 日，本集團以人民幣列值的銀行結餘為人民幣 225.27 億元 (2019 年 12 月 31 日為人民幣 134.16 億元)。根據中國的外匯管理規定，本集團需在獲得外匯管理機構批准後，通過有權進行外匯業務的銀行將人民幣兌換為其他貨幣。

銀行存款按基於每日銀行存款的浮動利率計息。短期定期存款的期限介乎一天至三個月不等，視本集團的即時現金需求而定，並按各短期定期存款利率計息。銀行結存及存款存放於信譽良好且最近並無欠款記錄的銀行。貨幣資金及短期存款的賬面值與其公允價值相若。

於 2020 年 6 月 30 日，本集團其他貨幣資金中有 8.88 億元 (2019 年 12 月 31 日為人民幣 9.59 億元) 為最低結算備付金。

於 2020 年 6 月 30 日，本集團因特定用途資金等原因造成使用受限制的貨幣資金及短期存款為人民幣 4.40 億元 (2019 年 12 月 31 日為人民幣 3.71 億元)。

24. 股本

	2020年6月30日	2019年12月31日
已發行及繳足股份數量 (百萬股，每股面值人民幣 1 元) (附註 1)	9,576	9,062

25. 儲備及未分配利潤

本集團的儲備金額及變動數額載於合併財務報表的合併股東權益變動表內。

(a) 資本公積

資本公積主要指發行股份產生的股份溢價，以及於 2005 年 12 月向境外投資者定向增發太保壽險的股份及本公司期後於 2007 年 4 月回購該等股份所產生的股份溢價。

本公司於 2020 年 6 月在倫敦證券交易所發行了 102,873,300 份 GDR 並在倫敦證券交易所上市 (附註 1)。

(b) 盈餘公積

盈餘公積包括法定盈餘公積及任意盈餘公積。

(i) 法定盈餘公積

根據中國公司法及本公司及其在中國境內的子公司的公司章程，本公司及其子公司須根據中國財政部於 2006 年 2 月 15 日及後續頒布的企業會計準則 - 基本準則、具體準則及其他有關規定 (以下簡稱“中國企業會計準則”) 確定的淨利潤 (彌補以前年度累計虧損之後) 的 10% 計提法定盈餘公積，直至結餘達到各自註冊資本的 50%。

經股東大會批准後，法定盈餘公積可用以彌補累計虧損 (如有)，並可轉增資本，但進行上述資本化後留存的法定盈餘公積不得少於註冊資本的 25%。

(ii) 任意盈餘公積

在提取必要的法定盈餘公積之後，經股東大會批准後本公司及其在中國的子公司還可以計提一部分淨利潤作任意盈餘公積。

經股東大會批准後，任意盈餘公積可用以彌補累計虧損 (如有)，也可轉增資本。

於 2020 年 6 月 30 日，在本集團未分配利潤中包含本公司所佔其子公司的盈餘公積為人民幣 150.35 億元 (於 2019 年 12 月 31 日為人民幣 125.76 億元)。

根據太保產險 2020 年 4 月 20 日第六屆董事會第十次會議決議，太保產險擬從未分配利潤中提取人民幣 25 億元任意盈餘公積，該方案已於 2020 年 5 月 8 日經太保產險股東大會批准。

(c) 一般風險準備

根據中國有關規定，從事保險、銀行、信託、證券、期貨、基金、金融租賃及財務擔保行業的公司需要提取一般風險準備，用於補償巨災風險或彌補虧損等。本公司下屬保險子公司根據適用的中國財務規定，在年度財務報告中，各自基於中國會計準則的當年淨利潤提取一般風險準備。本公司下屬從事基金管理業務的子公司基於資產管理產品管理費收入提取一般風險準備。相應的準備不能作為利潤分配或轉增資本。

於 2020 年 6 月 30 日，在本集團儲備中包含本公司所佔子公司的一般風險準備為人民幣 143.65 億元 (於 2019 年 12 月 31 日為人民幣 143.29 億元)。

(d) 其他儲備

可供出售金融資產重估儲備為可供出售金融資產的公允價值變動。非中國註冊的子公司的財務報表換算而產生的匯兌差額為外幣報表折算差額。

(e) 可分配利潤

根據公司章程的規定，本公司可供分配的未分配利潤是指根據中國企業會計準則及香港財務報告準則確定的未分配利潤中的較低者，如果境外上市地允許，則可以採用中國會計準則確定未分配利潤。根據本公司 2020 年 3 月 20 日第八屆董事會第二十四次會議決議，本公司提取盈餘公積後，分配 2019 年度股息約人民幣 108.74 億元 (每股人民幣 1.2 元 (含稅))，該利潤分配方案已於 2020 年 5 月 12 日經本公司股東大會批准。

26. 保險合同負債

	2020年6月30日		
	保險合同負債	再保險公司應佔保險合同負債 (附註20)	淨額
長期人壽保險合同	1,058,372	(12,863)	1,045,509
短期人壽保險合同			
- 未到期責任準備金	8,255	(446)	7,809
- 未決賠款準備金	5,296	(887)	4,409
	13,551	(1,333)	12,218
財產保險合同			
- 未到期責任準備金	65,585	(7,797)	57,788
- 未決賠款準備金	43,614	(6,830)	36,784
	109,199	(14,627)	94,572
	1,181,122	(28,823)	1,152,299
已發生未報告未決賠款準備金	10,881	(1,790)	9,091

	2019年12月31日		
	保險合同負債	再保險公司應佔保險合同負債 (附註20)	淨額
長期人壽保險合同	963,542	(12,334)	951,208
短期人壽保險合同			
- 未到期責任準備金	4,608	(317)	4,291
- 未決賠款準備金	4,587	(687)	3,900
	9,195	(1,004)	8,191
財產保險合同			
- 未到期責任準備金	57,367	(6,068)	51,299
- 未決賠款準備金	37,917	(6,154)	31,763
	95,284	(12,222)	83,062
	1,068,021	(25,560)	1,042,461
已發生未報告未決賠款準備金	9,276	(1,469)	7,807

索賠進展表

下表反映每個連續事故年度於各資產負債表日累計發生的索賠(包括已發生已報告及已發生未報告的索賠),以及迄今累計付款。

財產保險的未決賠款準備金總額:

	財產保險(事故年度)					合計
	2016年	2017年	2018年	2019年	截至2020年 6月30日 止6個月期間	
累計賠付款項估計額						
當年末/當期末	57,960	59,974	64,450	71,637	36,843	
1年後	57,071	57,147	64,051	71,631		
2年後	55,725	55,300	63,954			
3年後	55,167	55,092				
4年後	55,081					
累計賠付款項估計額	55,081	55,092	63,954	71,631	36,843	282,601
累計已支付的賠付款項	(53,937)	(52,755)	(59,128)	(58,772)	(17,678)	(242,270)
以前年度調整額、間接理賠費用、 分入業務、貼現及風險邊際						3,283
尚未支付的賠付款項						43,614

26. 保險合同負債 (續)

索賠進展表 (續)

財產保險的未決賠款準備金淨額:

	財產保險 (事故年度)				截至 2020 年 6 月 30 日 止 6 個月期間	合計
	2016 年	2017 年	2018 年	2019 年		
累計賠付款項估計額						
當年未 / 當期末	50,934	52,415	56,073	62,405	32,606	
1 年後	50,251	50,539	55,809	62,299		
2 年後	49,406	48,720	55,673			
3 年後	48,841	48,509				
4 年後	48,717					
累計賠付款項估計額	48,717	48,509	55,673	62,299	32,606	247,804
累計已支付的賠付款項	(47,885)	(46,646)	(51,992)	(51,613)	(15,808)	(213,944)
以前年度調整額、間接理賠費用、 分入業務、貼現及風險邊際						2,924
尚未支付的賠付款項						36,784

27. 投資合同負債

2019 年 1 月 1 日	62,255
收到存款	17,028
存款給付	(8,058)
保單費扣除	(224)
利息支出	3,005
其他	1,500
2019 年 12 月 31 日	75,506
收到存款	9,603
存款給付	(3,651)
保單費扣除	(80)
利息支出	1,902
其他	472
2020 年 6 月 30 日	83,752

28. 應付債券

於 2018 年 3 月 23 日，太保產險在銀行間市場公開發行面值總額為人民幣 50 億元的十年期資本補充債券。太保產險在第五個計息年度末享有附有條件的對該資本補充債的贖回權。該資本補充債券的初始票面利率為 5.10%，每年付息一次，如太保產險不行使贖回條款，則從第六個計息年度開始到債務到期為止，後五個計息年度內的票面利率上升至 6.10%。

於 2018 年 7 月 27 日，太保產險在銀行間市場公開發行面值總額為人民幣 50 億元的十年期資本補充債券。太保產險在第五個計息年度末享有附有條件的對該資本補充債的贖回權。該資本補充債券的初始票面利率為 4.99%，每年付息一次，如太保產險不行使贖回條款，則從第六個計息年度開始到債務到期為止，後五個計息年度內的票面利率上升至 5.99%。

	2019 年 12 月 31 日	本期發行	溢折價攤銷	本期償還	2020 年 6 月 30 日
太保產險	9,988	-	2	-	9,990

29. 中期合併現金流量表附註

利潤總額與經營活動產生的現金對賬情況如下：

	截至 6 月 30 日止 6 個月	
	2020 年	2019 年
利潤總額	17,630	14,485
投資收益	(37,766)	(31,952)
匯兌損益淨額	(25)	75
財務費用	1,176	1,429
應收保費及分保賬款及其他資產的減值損失計提淨額	354	431
物業及設備折舊	898	820
投資性房地產折舊	164	158
使用權資產折舊	757	596
其他無形資產攤銷	376	267
其他資產攤銷	10	5
處置物業及設備項目、無形資產及其他長期資產收益淨額	(1)	(1)
	(16,427)	(13,687)
再保險資產增加	(3,263)	(2,426)
應收保費及分保賬款增加	(18,228)	(14,742)
其他資產(增加)/減少	(4,743)	1,128
保險合同負債增加	107,704	97,797
其他經營負債增加	4,206	794
經營活動產生的現金	69,249	68,864

30. 關聯方交易

除財務報表其他部分披露的事項外，本集團與關聯方亦進行下列主要交易：

(a) 銷售保險

	截至 6 月 30 日止 6 個月	
	2020 年	2019 年
個別擁有本公司 5% 以上表決權股份的股東及股東之母公司	1	-

本集團的上述關聯方交易乃於正常保險業務過程中按一般商業條款訂立。

(b) 基金申購贖回交易

	截至 6 月 30 日止 6 個月	
	2020 年	2019 年
華寶基金管理有限公司	1,030	191

30. 關聯方交易 (續)

(c) 分配現金股利

	截至 6 月 30 日止 6 個月	
	2020 年	2019 年
個別擁有本公司 5% 以上表決權股份的股東	4,571	3,182

(d) 關鍵管理人員酬金

	截至 6 月 30 日止 6 個月	
	2020 年	2019 年
薪金、津貼和其他短期福利	9	10

(e) 本集團於本期間與下屬合營企業之間的主要關聯交易如下:

	截至 6 月 30 日止 6 個月	
	2020 年	2019 年
租賃濱江祥瑞辦公大樓的租金費用	37	-
為濱江祥瑞墊付的土地款、建造工程款及相關稅費	-	9
合計	37	9

本集團於本期間對濱江祥瑞的應收賬款無確定到期日。

(f) 與中國其他與政府相關的企業的交易

在本集團所處的經濟環境中，相當部分的企業由中國政府通過不同的附屬機構或其他組織控制、共同控制或存在重大影響(統稱“與政府相關的企業”)。本公司亦是與政府相關的企業。

截至 2019 年 6 月 30 日和 2020 年 6 月 30 日止 6 個月期間，本集團與一些與政府相關的企業之間也有某些交易，主要涉及保險、投資及其他活動(包括但不限於簽發保單、提供資產管理或其他服務、銷售、購買、發行及贖回債券或權益工具)。

管理層認為與其他與政府相關的企業進行的交易乃按一般商業條款進行，這些交易並未因為本集團和上述與政府相關的企業均同受中國政府所控制、共同控制或重大影響而受到重大或不適當的影響。本集團所制定的產品及服務定價政策並不因客戶是否為與政府相關的企業而不同。

31. 承諾

(a) 資本承諾

本集團於資產負債表日的資本承諾事項如下:

		2020 年 6 月 30 日		2019 年 12 月 31 日	
已簽約但未撥備	(1)(2)(3)(4)(5)	4,602		3,485	
已授權但未簽約	(1)(2)(3)(5)	6,207		3,115	
		10,809		6,600	

於 2020 年 6 月 30 日，本集團的主要資本承諾事項如下:

(1) 本公司擬在成都高新區建設 IT 數據容災中心及客戶後援中心，該項目預計總投資約人民幣 20 億元。截至 2020 年 6 月 30 日止，本公司已累計支付投資款約人民幣 17.18 億元，尚未支付的投資款中，約人民幣 0.23 億元作為已簽約但未撥備資本承諾列示，約人民幣 2.59 億元作為已批准但未簽約資本承諾列示。

31. 承諾 (續)

(a) 資本承諾 (續)

(2) 太保產險與第三方組成的聯合體通過聯合競標競得位於上海黃浦區一地塊的土地使用權，並於 2013 年 2 月共同組建項目公司濱江祥瑞作為該地塊的土地使用權人和建設開發主體。該項目預計總投資約人民幣 20.90 億元。截至 2020 年 6 月 30 日止，太保產險已累計支付投資款約人民幣 16.26 億元，尚未支付的投資款中，約人民幣 1.09 億元作為已簽約但未撥備資本承諾列示，約人民幣 3.55 億元作為已批准但未簽約資本承諾列示。

(3) 太保壽險與第三方組成的聯合體通過聯合競標競得位於上海黃浦區一地塊的土地使用權，並共同組建項目公司瑞永景房產作為該地塊的土地使用權人和建設開發主體。本項目預計投資總額約為人民幣 195.00 億元。項目公司註冊資本為人民幣 140.50 億元，其中太保壽險對項目公司出資人民幣 98.35 億元，佔註冊資本的 70%。此外，太保壽險將對項目公司提供股東借款，預計約為人民幣 54.50 億元。太保壽險上述兩項出資預計合計總額為人民幣 152.85 億元。截至 2020 年 6 月 30 日止，太保壽險已累計支付投資款約人民幣 106.05 億元，尚未支付的投資款中，約人民幣 22.30 億元作為已簽約但未撥備資本承諾列示，約人民幣 24.50 億元作為已批准但未簽約資本承諾列示。

(4) 太保壽險與第三方聯合設立嘉興易商，本項目太保壽險預計總投資約人民幣 9.50 億元。截至 2020 年 6 月 30 日止，太保壽險已累計支付投資款約人民幣 4.74 億元，尚未支付的投資款中，約人民幣 4.76 億元作為已簽約但未撥備資本承諾列示。

(5) 太保壽險出資設立的全資子公司成都項目公司、杭州項目公司和廈門項目公司分別作為四川省成都市溫江區、浙江省杭州市臨安區以及福建省廈門市集美區三處地塊的土地使用權人和建設開發主體進行“太保家園”相關項目建設，上述項目預計投資總額約為人民幣 55.01 億元。截止 2020 年 6 月 30 日止，已累計支付投資款人民幣 11.53 億元，尚未支付的投資額中，約人民幣 12.80 億元作為已簽約但未撥備資本承諾列示，約人民幣 30.68 億元作為已批准但未簽約資本承諾列示。

(b) 經營性租賃應收租金

本集團簽訂了多項租賃合同出租其物業。於不可撤銷之租賃合同項下的未來經營性租賃應收最低金額如下：

	2020 年 6 月 30 日	2019 年 12 月 31 日
1 年以內 (含 1 年)	851	886
1 至 2 年 (含 2 年)	670	577
2 至 3 年 (含 3 年)	375	385
3 至 5 年 (含 5 年)	360	235
5 年以上	228	86
	2,484	2,169

32. 或有負債

鑒於保險業務的業務性質，本集團在開展日常業務過程中會涉及對或有事項及法律訴訟的各種估計，包括在訴訟中作為原告與被告及在仲裁中作為申請人與被申請人。上述糾紛產生的不利影響主要包括對保單提出的索賠。本集團已對可能發生的損失計提準備，包括當管理層參考律師意見並能對上述訴訟結果做出合理估計後，對保單等索賠計提的準備。對於無法合理預計結果或管理層認為敗訴可能性極小的未決訴訟或可能的違約，不計提相關準備。

除上述性質的訴訟以外，於 2020 年 6 月 30 日，本集團尚有作為被起訴方的若干未決訴訟。本集團根據預計損失的金額，對上述未決訴訟計提了預計負債，而本集團將僅會就任何超過已計提準備的索賠承擔或有責任。對於無法合理預計結果或管理層認為敗訴可能性極小的未決訴訟或可能的違約，不計提相關準備。

33. 金融工具的到期期限

下表概述本集團主要金融資產和金融負債的未折現的合同現金流量的到期資料，及本集團保險合同負債預計現金流出的時間。

	2020年6月30日					合計
	即期	1年以內	1至5年	5年以上	無期限	
資產：						
持有至到期投資	-	23,015	99,232	432,515	-	554,762
歸入貸款及應收款的投資	-	43,676	257,135	187,637	-	488,448
存出資本保證金	-	714	6,442	-	-	7,156
定期存款	-	17,823	183,849	-	-	201,672
可供出售金融資產	249	32,248	160,442	279,532	201,357	673,828
以公允價值計量且其變動計入當期損益的金融資產	61	391	2,422	7,083	799	10,756
買入返售金融資產	-	28,623	-	-	-	28,623
應收保費及分保賬款	8,772	23,468	9,417	847	-	42,504
貨幣資金及短期存款	33,778	3,077	-	-	-	36,855
其他	2,689	72,551	1,616	-	-	76,856
小計	45,549	245,586	720,555	907,614	202,156	2,121,460
負債：						
保險合同負債	-	138,788	57,464	984,870	-	1,181,122
投資合同負債	-	9,811	27,592	107,773	-	145,176
保戶儲金	-	70	-	-	-	70
應付債券	-	505	2,226	11,762	-	14,493
賣出回購金融資產款	-	100,333	-	-	-	100,333
租賃負債	-	1,341	2,153	300	-	3,794
其他	48,865	30,621	1,496	105	-	81,087
小計	48,865	281,469	90,931	1,104,810	-	1,526,075

	2019年12月31日					合計
	即期	1年以內	1至5年	5年以上	無期限	
資產：						
持有至到期投資	-	29,029	96,981	404,187	-	530,197
歸入貸款及應收款的投資	-	62,932	188,337	165,689	-	416,958
存出資本保證金	-	807	7,030	-	-	7,837
定期存款	-	35,021	137,314	700	-	173,035
可供出售金融資產	263	33,753	167,461	284,590	183,261	669,328
以公允價值計量且其變動計入當期損益的金融資產	63	231	2,452	1,621	879	5,246
買入返售金融資產	-	28,061	-	-	-	28,061
應收保費及分保賬款	4,194	11,236	7,867	649	-	23,946
貨幣資金及短期存款	14,514	358	-	-	-	14,872
其他	1,887	66,420	1,623	-	-	69,930
小計	20,921	267,848	609,065	857,436	184,140	1,939,410
負債：						
保險合同負債	-	124,370	63,037	880,614	-	1,068,021
投資合同負債	-	8,566	24,484	101,810	-	134,860
保戶儲金	-	70	-	-	-	70
應付債券	-	505	2,176	12,064	-	14,745
賣出回購金融資產款	-	78,503	-	-	-	78,503
租賃負債	-	1,341	2,369	358	-	4,068
其他	49,483	21,612	1,964	111	-	73,170
小計	49,483	234,967	94,030	994,957	-	1,373,437

34. 金融資產和負債的公允價值

公允價值估計是在某一具體時點根據相關市場訊息及與金融工具有關的信息而作出的。在存在活躍市場的情況下，如經授權的證券交易所，市價乃金融工具公允價值的最佳體現。在缺乏活躍市場的情況下，公允價值乃使用估值技術估算。

本集團的金融資產主要包括：貨幣資金及短期存款、以公允價值計量且其變動計入當期損益的金融資產、買入返售金融資產、保戶質押貸款、定期存款、可供出售金融資產、持有至到期投資、歸入貸款及應收款的投資及存出資本保證金等。

本集團的金融負債主要包括：賣出回購金融資產款、保戶儲金、投資合同負債、應付債券等。

未按公允價值列示的金融資產及金融負債的公允價值

下表列示了在合併資產負債表中未按公允價值列示的持有至到期投資、歸入貸款及應收款的投資和應付債券的賬面價值及其公允價值估計。

	2020年6月30日	
	賬面值	公允價值
金融資產：		
持有至到期投資	303,424	328,099
歸入貸款及應收款的投資	375,957	376,046
金融負債：		
應付債券	9,990	11,008

	2019年12月31日	
	賬面值	公允價值
金融資產：		
持有至到期投資	295,247	317,317
歸入貸款及應收款的投資	324,013	324,104
金融負債：		
應付債券	9,988	10,703

根據香港財務報告準則第7號的准許，由於有任意分紅特徵的投資合同無活躍市場，其公允價值或公允價值範圍無法可靠估計，故本集團未披露具有任意分紅特徵的投資合同負債的公允價值。

其他金融資產和金融負債的賬面金額接近其公允價值。

35. 公允價值計量

公允價值及其層次的確定

所有在合併財務報表中以公允價值計量或披露公允價值的資產和負債均按公允價值層次歸類。此公允價值層次將用於計量公允價值的估值技術的參數分為三個層次。計量公允價值歸屬於何層次取決於計量公允價值所用重要參數的最低層次。

公允價值層次如下所述：

- 根據同類資產或負債在活躍市場上（未經調整）的報價確定公允價值（以下簡稱“第一層次”）；
- 根據直接（比如取自價格）或間接（比如根據價格推算的）可觀察到的、除市場報價以外的有關資產或負債的輸入值確定公允價值（以下簡稱“第二層次”）；及
- 根據可觀察到的市場數據以外的變量為基礎確定的資產或負債的輸入值（不可觀察輸入值）確定公允價值（以下簡稱“第三層次”）。

35. 公允價值計量 (續)

公允價值及其層次的確定 (續)

公允價值計量中的層次取決於對計量整體具有重大影響的最低層次的輸入值，基於此考慮，輸入值的重要程度應從公允價值計量整體角度考慮。

對於第二層次，其估值普遍根據第三方估值服務提供商對相同或同類資產的報價，或通過估值技術利用可觀察的市場參數及近期交易價格來確定公允價值。估值服務提供商通過收集、分析和解釋多重來源的相關市場交易信息和其他關鍵估值模型的參數，並採用廣泛應用的內部估值技術，提供各種證券的理論報價。銀行間市場進行交易的債權型證券，若以銀行間債券市場近期交易價格或估值服務商提供的價格進行估值的，屬於第二層次。本集團劃分為第二層次的金融工具主要包括人民幣債券投資。人民幣債券的公允價值按照中央國債登記結算有限責任公司的估值結果確定。所有重大估值參數均採用可觀察市場信息的估值技術。

對於第三層次，其公允價值根據如貼現現金流模型和其他類似方法等估值技術確定。判斷公允價值歸屬第三層次主要根據計量資產公允價值所依據的某些無法直接觀察的參數的重要性，以及估值方法如貼現現金流模型和其他類似估值技術。本集團估值團隊可能使用內部制定的估值方法對資產或者負債進行估值，確定估值適用的主要輸入值，分析估值變動並向管理層報告。內部估值並非基於可觀察的市場數據，其反映了管理層根據判斷和經驗做出的假設。

對於持續的以公允價值計量的資產和負債，本集團在每個報告期末通過重新評估分類 (基於對整體公允價值計量有重大影響的最低層次輸入值)，判斷各層次之間是否存在轉換。

下表列示了本集團相關資產和負債的公允價值計量層次：

	2020年6月30日			
	第一層次	第二層次	第三層次	公允價值合計
以公允價值計量的資產				
以公允價值計量且其變動計入當期損益的金融資產				
- 股票	122	34	-	156
- 基金	366	84	-	450
- 債券	2,614	667	-	3,281
- 其他	-	148	6,455	6,603
	3,102	933	6,455	10,490
可供出售金融資產				
- 股票	93,621	4,768	-	98,389
- 基金	32,602	18,970	-	51,572
- 債券	25,491	277,418	2,188	305,097
- 其他	-	6,773	64,262	71,035
	151,714	307,929	66,450	526,093
披露公允價值的資產				
持有至到期投資 (附註 34)	6,833	321,266	-	328,099
歸入貸款及應收款的投資 (附註 34)	-	2,139	373,907	376,046
投資性房地產	-	-	11,647	11,647
披露公允價值的負債				
應付債券 (附註 34)	-	-	11,008	11,008

35. 公允價值計量 (續)

公允價值及其層次的確定 (續)

	2019年12月31日			公允價值合計
	第一層次	第二層次	第三層次	
以公允價值計量的資產				
以公允價值計量且其變動計入當期損益的金融資產				
- 股票	196	41	-	237
- 基金	230	90	-	320
- 債券	2,572	916	-	3,488
- 其他	-	277	609	886
	2,998	1,324	609	4,931
可供出售金融資產				
- 股票	84,308	6,065	-	90,373
- 基金	31,104	17,321	-	48,425
- 債券	22,112	280,326	1,974	304,412
- 其他	-	5,810	62,802	68,612
	137,524	309,522	64,776	511,822
披露公允價值的資產				
持有至到期投資 (附註 34)	7,948	309,114	255	317,317
歸入貸款及應收款的投資 (附註 34)	-	2,141	321,963	324,104
投資性房地產	-	-	11,887	11,887
披露公允價值的負債				
應付債券 (附註 34)	-	-	10,703	10,703

截至 2020 年 6 月 30 日止 6 個月期間，由於活躍市場上 (未經調整) 報價的可獲取性發生變化，本集團部分債券在第一層次和第二層次發生了轉換。截至 2020 年 6 月 30 日止 6 個月期間，賬面價值約為人民幣 80.40 億元的債券從第一層次轉換為第二層次；賬面價值約為人民幣 84.95 億元的債券從第二層次轉換為第一層次。2019 年賬面價值約為人民幣 71.13 億元的債券從第一層次轉換為第二層次；賬面價值約為人民幣 62.86 億元的債券從第二層次轉換為第一層次。

35. 公允價值計量 (續)

公允價值及其層次的確定 (續)

持續以公允價值計量的第三層次金融資產的變動信息如下：

	2020年6月30日						
	期初數	本期增加	本期減少	轉入第三層次	確認在當期損益中的未實現淨收益	確認在其他綜合損益中的未實現淨收益	期末數
以公允價值計量且其變動計入當期損益的金融資產							
- 理財產品	11	3	-	-	-	-	14
- 債權投資計劃	3	-	-	-	-	-	3
- 其他權益工具投資	595	6,120	-	-	(277)	-	6,438
可供出售金融資產							
- 優先股	13,621	-	-	-	-	142	13,763
- 其他權益工具投資	49,181	5,788	(7,270)	-	(69)	2,869	50,499
- 金融債券	1,974	246	-	-	-	(32)	2,188

	2019年12月31日						
	年初數	本年增加	本年減少	轉入第三層次	確認在當期損益中的未實現淨收益	確認在其他綜合損益中的未實現淨收益	年末數
以公允價值計量且其變動計入當期損益的金融資產							
- 理財產品	5	6	-	-	-	-	11
- 債權投資計劃	2	1	-	-	-	-	3
- 其他權益工具投資	581	14	-	-	-	-	595
可供出售金融資產							
- 優先股	7,765	5,725	-	-	-	131	13,621
- 其他權益工具投資	37,330	9,057	-	-	(8)	2,802	49,181
- 金融債券	-	-	-	1,974	-	-	1,974

估值技術

非上市債權型投資的公允價值是通過採用當前具有類似條款、信用風險和剩餘期限的債券之利率對未來現金流進行折現來估計的，並在必要時進行適當的調整。

非上市股權型投資的公允價值採用估值技術確定，如現金流量折現法、上市公司比較法、類似或相同金融工具的最近交易價格等，並進行適當的調整，如使用期權定價模型對缺乏流動性進行調整。估值需要管理層使用主要假設及參數作為模型中不可觀察的輸入值，主要假設包括非上市股權投資的預計上市時間，主要參數包括採用區間為 4.00% 到 7.74% 的折現率等。

投資性房地產的公允價值通過現金流折現的方法確定，其採用的不可觀察輸入值包括估計的每平方米月租金、租金增長率以及折現率等。在此方法下，公允價值的估計需要對該物業由評估基準日至其經濟使用年限到期所產生的一系列現金流進行預測。並採用市場利率推導出的貼現率對預測現金流進行折現，以計算與資產相關的收益之現值。

36. 資產負債表日後事項

於 2020 年 7 月，UBS AG London Branch(作為穩定價格操作人)部分行使本次本公司 2020 年 6 月 12 日發佈的招股說明書中所約定的超額配售權，按每份 GDR17.60 美元的價格要求本公司額外發行 8,794,991 份 GDR，相應新增基礎證券 A 股股票數量為 43,974,955 股。上述 A 股股票於 2020 年 7 月 9 日(北京時間)在上海證券交易所上市，上市後本公司總股本變更為約 96.20 億元，註冊資本變更尚在辦理過程中。

經本集團控股子公司太保壽險投資決策委員會 2020 年第五次會議，投資設立太保養老(南京)有限公司(以下簡稱“南京項目公司”)，預計出資金額人民幣 3.39 億元。南京項目公司註冊資本為人民幣 2.20 億元，均為太保壽險認繳出資。截至本財務報表批准報出日，太保壽險已實際出資人民幣 0.59 億元。

經本集團控股子公司太保養老投資管理層審批，同意投資設立太保(大理)頤老院有限公司(以下簡稱“大理頤老院”)，預計出資金額人民幣 3.10 億元。大理頤老院註冊資本為人民幣 6.08 億元，其中太保養老投資認繳出資比例為 51%，出資金額為 3.10 億元。截至本財務報表批准報出日，太保養老投資已實際出資人民幣 0.80 億元。

經本集團控股子公司太保壽險投資決策委員會 2020 年第九次會議，投資設立太保康養(上海)實業發展有限公司(以下簡稱“上海康養項目公司”)，預計出資金額人民幣 3.79 億元。上海康養項目公司註冊資本為人民幣 2.50 億元，均為太保壽險認繳出資。截至本財務報表批准報出日，太保壽險尚未實繳投資款。

新型冠狀病毒肺炎疫情(以下簡稱“疫情”)於 2020 年年初在中國及全球範圍內爆發並持續擴散。疫情對中國及全球大部分地區及行業的許多業務經營及整體經濟帶來不確定性。本財務報表已經反映了疫情對本集團 2020 年 6 月 30 日的財務狀況以及截至 2020 年 6 月 30 日止六個月期間的經營成果和現金流量的已知影響。2020 年二季度以來，雖然中國經濟社會運行在常態化疫情防控中正逐步趨於正常，但全球疫情擴散，後續影響仍具有較大不確定性。本集團的業務經營和財務狀況亦可能因此受到不利影響。本集團一直密切關注此次疫情發展情況，並評估其對本集團財務狀況、經營成果等方面的影響。

本集團無其他重大的資產負債表日後事項。

37. 中期簡明合併財務資料的批准

本中期簡明合併財務資料業經本公司董事會於 2020 年 8 月 21 日決議批准。



您還可以通過以下方式獲取本報告及公司已披露業績信息



公司官網



手機 APP



本報告電子版

