


祖龙娱乐
ARCHOSAUR GAMES

祖龙娱乐有限公司
Archosaur Games Inc.

(Incorporated in the Cayman Islands with limited liability)
(於開曼群島註冊成立的有限公司)

Stock Code 股份代號 : 9990



INTERIM REPORT


2020

中 期 報 告



目錄

	頁次
釋義	2
公司資料	5
財務表現摘要	7
管理層討論與分析	8
其他資料	19
中期財務資料的審閱報告	27
中期簡明綜合損益表	28
中期簡明綜合全面收益表	29
中期簡明綜合資產負債表	30
中期簡明綜合權益變動表	32
中期簡明綜合現金流量表	34
中期簡明綜合財務資料附註	35



釋義

於本中期報告內，除文義另有所指外，下列詞彙具有以下涵義：

「審核委員會」	指	本公司審核委員會
「董事會」	指	董事會
「英屬處女群島」	指	英屬處女群島
「資本化發行」	指	按招股章程附錄四「法定及一般資料－A. 有關本集團的進一步資料－4. 本公司股東於2020年6月24日通過的書面決議案」一節所述，於本公司股份溢價賬部分進賬金額撥充資本後發行497,959,184股股份
「中國」	指	中華人民共和國，除另有說明外，就本中期報告而言不包括香港、澳門特別行政區及台灣
「本公司」	指	祖龙娱乐有限公司，一間根據開曼群島法律註冊成立的獲豁免有限公司，其股份於聯交所主板上市及買賣（股份代號：9990）
「企業管治守則」	指	上市規則附錄14所載的企業管治守則
「Cresc Chorus」	指	Cresc Chorus Limited，一間根據英屬處女群島法律註冊成立的英屬處女群島商業有限公司，並為本公司控股股東之一
「董事」	指	本公司董事
「全球發售」	指	首次公開發售股份供公眾以及機構、專業、企業及其他投資者認購
「本集團」或「我們」	指	本公司及其所有附屬公司以及財務業績透過若干合約安排綜合併入及入賬列作本公司附屬公司的公司，或如文義所指，就本公司成為其現有附屬公司的控股公司前期間而言，該等附屬公司或其前身公司（視情況而定）所經營的業務
「港元」	指	香港法定貨幣，港元
「香港」	指	中國香港特別行政區



釋義

「淮安祖龍」	指	淮安祖龍科技有限公司，一間於2016年8月19日根據中國法律成立的有限公司，並透過若干合約安排入賬列作我們的附屬公司
「國際財務報告準則」	指	國際財務報告準則
「上市日期」	指	股份首次於聯交所開始買賣的日期，即2020年7月15日
「上市規則」	指	聯交所證券上市規則（經不時修訂）
「上市」	指	股份於聯交所主板上市
「LuckQ」	指	LuckQ Technology Limited，一間根據英屬處女群島法律註冊成立的英屬處女群島商業有限公司，並為本公司控股股東之一
「MMORPG」	指	大型多人在線角色扮演遊戲，一款角色扮演遊戲與大型多人在線遊戲相結合的遊戲，遊戲中大量玩家在虛擬世界內互動
「標準守則」	指	上市規則附錄10所載的上市發行人董事進行證券交易的標準守則
「提名委員會」	指	本公司提名委員會
「完美世界股份」	指	完美世界股份有限公司，一間於中國成立的公司，其股份於深圳證券交易所上市（證券代碼：002624）
「完美世界集團」	指	完美世界股份及／或其各自的聯屬公司及／或附屬公司
「完美世界控股」	指	完美世界控股集團有限公司，一間於2013年8月14日根據中國法律成立的有限責任公司
「完美世界控股集團」	指	完美世界控股及／或其各自的聯屬公司
「Perfect World Interactive」	指	Perfect World Interactive Entertainment Co., Ltd.，一間根據開曼群島法律註冊成立的獲豁免有限公司及於本中期報告日期持有16.99%股份
「招股章程」	指	本公司日期為2020年6月30日的招股章程
「薪酬委員會」	指	本公司薪酬委員會
「報告期」	指	截至2020年6月30日止六個月期間

釋義

「風險管理委員會」	指	本公司風險管理委員會
「人民幣」	指	中國法定貨幣，人民幣
「受限制股份單位計劃」	指	董事會於2020年4月1日批准及採納的本公司受限制股份單位計劃
「受限制股份單位」	指	根據受限制股份單位計劃授出的受限制股份單位
「C-1 系列優先股」	指	具有本中期報告中期簡明綜合財務資料附註23賦予該詞的涵義
「證券及期貨條例」	指	香港法例第571章《證券及期貨條例》(經不時修訂)
「股份」	指	本公司已發行股本中每股面值0.00001美元的普通股
「股東」	指	股份持有人
「聯交所」	指	香港聯合交易所有限公司
「主要股東」	指	具有上市規則賦予該詞的涵義
「附屬公司」	指	就本中期報告而言，具有香港法例第622章公司條例第15條賦予該詞的涵義，並包括財務業績透過若干合約安排綜合併入及入賬列作本公司附屬公司的公司
「騰訊」	指	騰訊控股有限公司(一間根據開曼群島法律註冊成立的獲豁免有限公司，其股份於聯交所主板上市，股份代號：700)及／或其附屬公司(視情況而定)及於本中期報告日期持有12.88%股份
「天津祖龍」	指	祖龍(天津)科技股份有限公司，一間於2015年4月15日根據中國法律成立的有限公司，並透過若干合約安排入賬列作我們的附屬公司
「美元」	指	美國法定貨幣，美元
「%」	指	百分比



公司資料

董事會

執行董事

李青先生(主席兼首席執行官)
白瑋先生

非執行董事

劉銘女士
閻新廣先生

獨立非執行董事

葛旋先生
朱霖先生
丁治平先生

審核委員會

朱霖先生(主席)
葛旋先生
丁治平先生

薪酬委員會

葛旋先生(主席)
丁治平先生
李青先生

提名委員會

李青先生(主席)
葛旋先生
丁治平先生

風險管理委員會

丁治平先生(主席)
李青先生
朱霖先生

聯席公司秘書

郝莉麗女士
霍寶兒女士

授權代表

李青先生
霍寶兒女士

核數師

羅兵咸永道會計師事務所
執業會計師及
註冊公眾利益實體核數師
香港中環
太子大廈22樓

合規顧問

綽耀資本有限公司
香港中環
德輔道中141號
中保集團大廈4樓402B室

法律顧問

有關香港法律
紀曉東律師行(有限法律責任合夥)
與
北京市天元律師事務所香港分所聯營
香港中環
德輔道中26號
華懋中心二期
7樓702室

高偉紳律師事務所
香港
康樂廣場1號
怡和大廈27樓

公司資料

開曼群島註冊辦事處

Harneys Fiduciary (Cayman) Limited
4/F, Harbour Place
103 South Church Street, P.O. Box 10240
Grand Cayman KY1-1002
Cayman Islands

總部

中國
北京市東城區
和平里東街11號
航星科技園8號4樓

香港主要營業地點

香港灣仔
皇后大道東248號
陽光中心40樓

股份過戶登記總處

Harneys Fiduciary (Cayman) Limited
4/F, Harbour Place
103 South Church Street, P.O. Box 10240
Grand Cayman KY1-1002
Cayman Islands

香港股份過戶登記處

卓佳證券登記有限公司
香港
皇后大道東183號
合和中心54樓

主要往來銀行

招商銀行股份有限公司
天津市武清支行
中國
天津市武清區
楊村鎮
雍陽西道
嘉峰大廈底商695號舖

中國光大銀行股份有限公司
德勝門支行
中國
北京市西城區
黃寺大街23號
北廣大廈11樓

興業銀行股份有限公司
北京海淀支行
中國
北京市海淀區
北京航天精密大廈一層

渣打銀行(香港)有限公司
香港
德輔道中4-4A號
渣打銀行大廈3樓

公司網址

www.zulong.com

股份代號

9990



財務表現摘要

	截至6月30日止六個月		變動百分比
	2020年 人民幣百萬元 (未經審核)	2019年 人民幣百萬元 (未經審核)	
收益	601.9	317.5	89.6%
收益成本	(148.5)	(47.4)	213.3%
毛利	453.4	270.1	67.9%
研發開支	(227.6)	(193.0)	17.9%
銷售及營銷開支	(98.7)	(52.1)	89.4%
行政開支	(81.3)	(21.7)	274.7%
其他收入	5.6	5.7	(1.8%)
其他收益淨額	18.4	4.9	275.5%
運營利潤	69.8	13.9	402.2%
財務收入	2.2	3.3	(33.3%)
財務成本	(9.0)	(6.8)	32.4%
財務成本淨額	(6.8)	(3.5)	94.3%
可轉換可贖回優先股的公允價值變動	(856.9)	(101.1)	747.6%
除所得稅前虧損	(793.9)	(90.7)	775.3%
所得稅抵免/(開支)	6.7	(4.8)	(239.6%)
期內虧損	(787.2)	(95.5)	724.3%
非國際財務報告準則計量指標：			
經調整利潤淨額 ⁽¹⁾	151.6	11.7	1,195.7%

附註：

- (1) 我們將經調整利潤淨額定義為期內(虧損)/利潤淨額，再加上可轉換可贖回優先股的公允價值變動、股份酬金開支、贖回負債應計利息開支及上市開支予以調整。我們消除管理層認為對我們經營業績不具指示性的該等項目的影響，原因為該等項目屬非現金項目或非經常性開支。具體而言，上市後不會再出現可轉換可贖回優先股的公允價值變動、贖回負債應計利息開支及上市開支。上市後不會再出現可轉換可贖回優先股的公允價值變動，原因為上市後可轉換可贖回優先股已轉換為普通股。上市後不會再產生贖回負債應計利息開支，原因為贖回負債與上市後已註銷並失效的認沽期權有關。

管理層討論與分析

業務回顧

我們矢志成為全球一流的遊戲公司，不斷製作廣泛涵蓋各類型的業界領先遊戲，為全球玩家帶來最佳遊戲體驗。

我們是中國手遊行業的開拓者，專注於開發優質MMORPG手遊，且開發優質手遊的實力屢經驗證，贏得良好的市場口碑。

我們的現有遊戲

我們主要專注於開發MMORPG手遊，提供的成熟及經精心選擇的策略性熱門手遊組合風靡全球市場。於本中期報告日期，我們在逾170個地區市場（如香港、澳門、台灣、東南亞、韓國、日本、歐洲及美洲）推出14款手遊，支持超過60個地區版本及14種語言。我們的現有遊戲創造了中國手遊行業的多個「第一」：《六龍爭霸》／《六龍御天》為首批真3D國戰MMORPG手遊之一、《龍族幻想》為中國首款基於虛幻引擎4開發的真3D次世代MMORPG手遊及《夢幻誅仙》為首批真3D回合制MMORPG手遊之一。於2020年上半年，我們運營的遊戲保持了可持續增長或表現。例如，《萬王之王3D》於一年前在歐洲及美洲自主發行後收入及排名表現良好，一直保持穩定狀態。此外，本集團在歐美、日本及東南亞成功推出三個新地區版本的《龍族幻想》，且該遊戲在越南的新地區版本有望在2020年下半年推出。於本中期報告日期，《龍族幻想》為我們的收益增長作出貢獻，並已取得以下成績：

- 榮登美國iOS App Store下載量排名MMORPG手遊榜首及位列RPG手遊第二，並躋身歐洲八個地區市場iOS App Store下載量排名手遊前十。
- 在美洲上線後三個月內排名美國iOS App Store最暢銷遊戲排行榜前40名。
- 自2014年中國遊戲公司開始於日本市場建立業務以來，乃首款在日本iOS App Store和Google Play免費遊戲榜上位居首位的中國MMORPG手遊。
- 於泰國iOS App Store及Google Play連續八日榮登免費遊戲榜首位以及於新加坡Google Play連續九日榮登免費遊戲榜首位。



管理層討論與分析

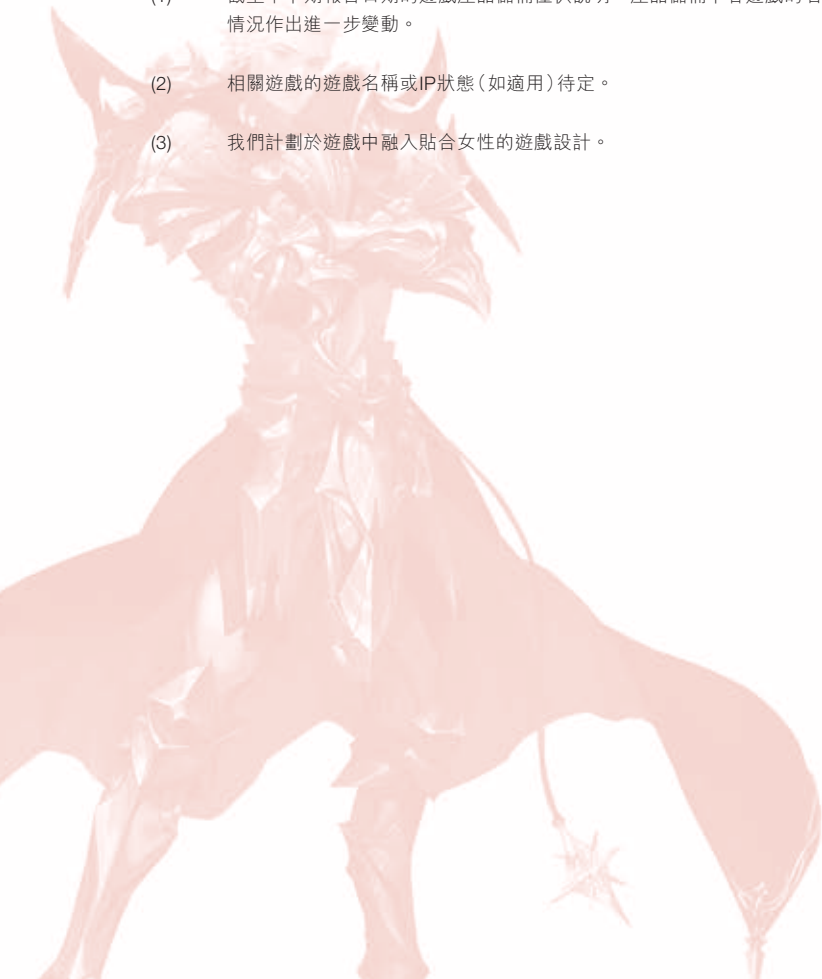
我們的遊戲產品儲備

為打造不同類型及多樣化的遊戲組合，我們預期於2020年至2022年期間將在國內及全球各地推出8款MMORPG、SLG及其他類型的手遊。於本中期報告日期，下表載列有關我們預期於所示期間推出的新遊戲的若干資料，包括名稱、類型、IP來源、開發階段、預期上線日期及主要市場。

名稱 ⁽¹⁾	手遊類型 ⁽¹⁾	IP來源 ⁽¹⁾	於本中期報告 日期的開發階段 ⁽¹⁾	預期上線日期 ⁽¹⁾	主要市場 ⁽¹⁾
2020年					
《鴻圖之下》	SLG	原創IP	遊戲製作	2020年第四季度	中國內地及東亞
《夢想新大陸》	MMORPG	原創IP	遊戲製作	2020年第四季度	中國內地
2021年					
《諾亞之心》	MMORPG	原創IP	遊戲製作	2021年第一季度	全球
《三國群英傳》	SLG	授權IP	遊戲提案	2021年第四季度	全球
項目C ⁽²⁾	SLG	- ⁽²⁾	遊戲製作	2021年第四季度	全球
2022年					
項目A ⁽²⁾⁽³⁾	其他	原創IP	遊戲製作	2022年第一季度	全球
項目B ⁽²⁾	MMORPG	授權IP	遊戲製作	2022年第一季度	全球
項目D ⁽²⁾	MMORPG	- ⁽²⁾	市場調研及遊戲提案	2022年第四季度	全球

附註：

- (1) 截至本中期報告日期的遊戲產品儲備僅供說明。產品儲備中各遊戲的名稱、類型、預期上線日期、主要市場及其他資訊可根據各產品開發及預審情況作出進一步變動。
- (2) 相關遊戲的遊戲名稱或IP狀態（如適用）待定。
- (3) 我們計劃於遊戲中融入貼合女性的遊戲設計。



管理層討論與分析

截至2020年6月30日止六個月，我們錄得收益人民幣601.9百萬元，較2019年同期人民幣317.5百萬元增加89.6%，主要歸因於(i)綜合遊戲發行及運營業務產生的收入增長，此乃主要由於2020年上半年現有遊戲增長及本集團在海外市場推出的精選新款自主發行遊戲的表現所致；及(ii)本集團截至2019年12月31日止年度產生更多利潤的熱評遊戲主要於2019年下半年推出。我們的遊戲持續錄得強勁經營業績，表現十分突出。自2020年初爆發冠狀病毒病（「**新冠肺炎**」）疫情以來，中國及全球其他國家已宣佈並持續推行一系列防控措施。然而，鑒於遊戲行業的性質及憑藉本公司充足的衛生措施及與供應商及客戶的穩定關係，**新冠肺炎**疫情並無對本公司的業務運營、財務表現或運營資金造成任何重大不利影響。

財務回顧

收益

下表載列於所示期間按業務分部劃分的收益明細：

	截至6月30日止六個月			
	2020年 人民幣百萬元 (未經審核)	佔總收益的 百分比	2019年 人民幣百萬元 (未經審核)	佔總收益的 百分比
開發與授權	291.0	48.3%	250.8	79.0%
— 收益分成	267.9	44.5%	224.7	70.8%
— 不可退還固定授權費	23.1	3.8%	26.1	8.2%
綜合遊戲發行及運營	310.9	51.7%	66.7	21.0%
其他 ⁽¹⁾	—	—	0.0	0.0%
總計	601.9	100.0%	317.5	100.0%

附註：

(1) 其他指我們向其他遊戲開發商提供的網絡遊戲技術支援及升級服務。



管理層討論與分析

截至2020年6月30日止六個月，開發與授權業務收益為人民幣291.0百萬元，較2019年同期人民幣250.8百萬元增加16.0%，而綜合遊戲發行及運營收益為人民幣310.9百萬元，較2019年同期人民幣66.7百萬元增加366.1%。

下表載列於所示期間按地理位置劃分的收益分部明細：

	2020年 人民幣百萬元 (未經審核)	截至6月30日止六個月		2019年 人民幣百萬元 (未經審核)	佔總收益的 百分比
		佔總收益的 百分比	佔總收益的 百分比		
國內	195.4	32.5%	208.4	65.6%	
海外	406.5	67.5%	109.1	34.4%	
總計	601.9	100.0%	317.5	100.0%	

截至2020年6月30日止六個月，就國內市場而言，在運營遊戲（尤其是《龍族幻想》、《夢幻誅仙》及《御劍情緣》）一直保持穩定表現；我們於中國內地以外市場產生的收益佔總收益的67.5%，增長272.6%，乃由於我們將綜合遊戲發行及運營業務的重心由中國內地轉移至中國內地以外市場。



管理層討論與分析

收益成本

下表載列於所示期間按性質劃分的收益成本明細（以絕對金額及佔收益成本的百分比列示）：

	2020年		截至6月30日止六個月		變動 (%)
	人民幣百萬元 (未經審核)	%	2019年 人民幣百萬元 (未經審核)	%	
分銷渠道商及支付渠道					
收取的佣金	95.4	64.2%	26.1	55.1%	265.5%
支付IP持有人收益分成	34.3	23.1%	11.2	23.6%	206.3%
帶寬及服務器託管費	9.8	6.6%	2.8	5.9%	250.0%
僱員福利開支	3.2	2.2%	3.2	6.8%	0.0%
折舊及攤銷費用	3.9	2.6%	3.5	7.4%	11.4%
其他	1.9	1.3%	0.6	1.2%	216.7%
總計	148.5	100.0%	47.4	100.0%	213.3%

收益成本主要包括(i)分銷渠道商及支付渠道收取的佣金；及(ii)支付IP持有人收益分成。收益成本由2019年同期的人民幣47.4百萬元增加至截至2020年6月30日止六個月的人民幣148.5百萬元，主要由於綜合遊戲發行及運營業務產生的收益增加導致分銷渠道商及支付渠道收取的佣金增加，及支付IP持有人收益分成增加，與授權IP遊戲產生的流水增加相符。

毛利及毛利率

截至2020年6月30日止六個月，本集團的毛利較2019年同期的人民幣270.1百萬元增加67.9%至人民幣453.4百萬元，主要由於收益增加。本集團的毛利率由2019年同期的85.1%減少至截至2020年6月30日止六個月的75.3%，主要由於綜合遊戲發行及運營收益佔總收益的百分比有所增加，並經計及有關綜合遊戲發行及運營業務的成本佔綜合遊戲發行及運營業務收益的百分比通常高於有關開發與授權業務的成本佔開發與授權業務收益的百分比。



管理層討論與分析

研發開支

研發開支主要包括(i)僱員福利開支；(ii)外包技術服務；及(iii)折舊及攤銷費用。截至2020年6月30日止六個月，研發開支較2019年同期的人民幣193.0百萬元增加17.9%至人民幣227.6百萬元，主要由於增加僱員福利開支（包括股份酬金開支）及外包技術服務以支持業務擴張。

銷售及營銷開支

銷售及營銷開支主要包括(i)推廣及廣告開支；及(ii)僱員福利開支。截至2020年6月30日止六個月，銷售及營銷開支較2019年同期的人民幣52.1百萬元增加89.4%至人民幣98.7百萬元，主要由於推廣及廣告開支增加，與推出自主發行遊戲的安排相符。

行政開支

行政開支主要包括(i)僱員福利開支；(ii)重新指定普通股為C-1系列優先股產生的股份酬金開支；及(iii)上市開支。截至2020年6月30日止六個月，行政開支較2019年同期的人民幣21.7百萬元增加274.7%至人民幣81.3百萬元，主要由於重新指定普通股為C-1系列優先股產生的股份酬金成本及上市開支，且該等項目屬非現金項目或非經常性性質。

其他收入

截至2020年6月30日止六個月，其他收入較2019年同期的人民幣5.7百萬元減少1.8%至人民幣5.6百萬元。



管理層討論與分析

財務成本淨額

財務收入指銀行結餘及定期存款等銀行存款的利息收入。財務成本主要包括贖回負債及租賃負債應計利息開支。截至2020年6月30日止六個月，財務成本淨額較2019年同期的人民幣3.5百萬元增加94.3%至人民幣6.8百萬元，主要由於租賃負債應計利息開支。

其他收益淨額

其他(虧損)/收益主要包括(i)按公允價值計量且其變動計入損益的金融資產收益；(ii)外匯(虧損)/收益淨額；及(iii)所作出的捐款。截至2020年6月30日止六個月，本集團的其他收益淨額較2019年同期的人民幣4.9百萬元增加275.5%至人民幣18.4百萬元，主要由於截至2020年6月30日止六個月外匯收益增加。此外，我們於2019年同期作出屬非經常性性質的捐款人民幣10.0百萬元。

所得稅抵免/(開支)

所得稅抵免/(開支)包括即期所得稅及遞延稅項，我們於截至2020年6月30日止六個月產生所得稅抵免總額人民幣6.7百萬元，而2019年同期為所得稅開支人民幣4.8百萬元。管理層認為有關企業所得稅法項下軟件企業標準的未來詮釋及實施情況存在不確定性，故估計淮安祖龍作為高新技術企業於2019年可享有15%的優惠所得稅稅率。根據經財政部及國家稅務總局於2020年5月29日更新的相關稅務通告，淮安祖龍於2019年及2020年被認定為軟件企業，而2019年為其獲兩年期所得稅豁免的首年。因此，為反映軟件企業的首年稅項豁免，於截至2020年6月30日止六個月撥回所得稅人民幣11.8百萬元。

經調整利潤淨額

截至2020年6月30日止六個月，經調整利潤淨額較2019年同期的人民幣11.7百萬元增加1,195.7%至人民幣151.6百萬元。有關增加主要歸因於(i)綜合遊戲發行及運營業務產生的收入增長，此乃主要由於截至2020年6月30日止六個月現有遊戲增長及本集團在海外市場推出的精選新款自主發行遊戲的表現所致；及(ii)本集團截至2019年12月31日止年度產生更多利潤的熱評遊戲主要於2019年下半年推出。由於應用國際財務報告準則導致可轉換可贖回優先股公允價值變動，截至2020年6月30日止六個月錄得虧損。本公司相信，截至2020年6月30日止六個月的經調整利潤淨額，與本集團根據國際財務報告準則的應用所錄得的虧損相比，為股東及潛在投資者提供更為有用的資料，以了解及評估本集團的經營業績。



管理層討論與分析

流動資金及財務資源

我們過往主要透過經營產生的現金撥付現金需求，其次是股權融資。我們採取審慎的財政管理政策，以確保本集團維持穩健的財務狀況。考慮到本集團可動用的財務資源（包括本公司手頭的現金及現金等價物、經營產生的現金及可動用融資）及上市所得款項淨額，並經審慎及仔細查詢後，董事認為本集團擁有充足運營資金滿足本集團目前的經營需求。

下表載列於所示期間的現金流量：

	截至6月30日止六個月		變動 (%)
	2020年 人民幣百萬元 (未經審核)	2019年 人民幣百萬元 (未經審核)	
經營活動產生的現金淨額	277.9	110.2	152.2%
投資活動所用的現金淨額	(12.2)	(176.9)	(93.1%)
融資活動所用的現金淨額	(244.8)	(10.2)	2,300.0%
現金及現金等價物增加／(減少)淨額	20.9	(76.9)	(127.2%)
期初現金及現金等價物	728.3	588.4	23.8%
現金及現金等價物匯兌收益	4.3	1.0	330.0%
期末現金及現金等價物	753.5	512.5	47.0%

經營活動

截至2020年6月30日止六個月，經營活動產生的現金淨額為人民幣277.9百萬元，而2019年同期為人民幣110.2百萬元，增加152.2%。該增加主要由於期後收回於2019年12月31日的應收賬款。

投資活動

截至2020年6月30日止六個月，投資活動所用的現金淨額為人民幣12.2百萬元，而2019年同期為人民幣176.9百萬元，減少93.1%。該減少主要由於定期存款到期收回及於截至2020年6月30日止六個月購買無形資產支出減少。

融資活動

截至2020年6月30日止六個月，融資活動所用的現金淨額為人民幣244.8百萬元，而2019年同期為人民幣10.2百萬元，增加2,300.0%。該增加主要由於宣派及派付股息，並被發行可轉換可贖回優先股收取的所得款項所抵銷。

管理層討論與分析

資產負債比率

於2020年6月30日，資產負債比率（按總債務除以總資產計算）為163.4%，而於2019年12月31日為91.1%。

資本開支

資本開支包括購買無形資產及購買物業、廠房及設備的開支。截至2020年及2019年6月30日止六個月，資本開支總額分別為人民幣6.2百萬元及人民幣19.4百萬元，減少68.0%。該減少主要由於截至2020年6月30日止六個月購買無形資產支出減少。

所持重大投資／有關重大投資或資本資產的未來計劃

於2020年6月30日，本集團概無持有重大投資或有關重大投資或資本資產的未來計劃。

附屬公司、聯營公司及合營企業的重大收購及出售事項

截至2020年6月30日止六個月，概無附屬公司、聯營公司及合營企業的重大收購或出售事項。

資產抵押

於2020年6月30日，概無質押物業、廠房及設備。

或然負債

於2020年6月30日，我們並無面臨任何未列賬的重大或然負債。



管理層討論與分析

僱員及薪酬政策

於2020年6月30日，我們共僱用約1,001名全職員工。我們的絕大部分僱員位於中國，主要在北京總部，其餘在成都及長春。

我們致力於為僱員建立具競爭力且公平的薪酬及福利環境。為通過薪酬激勵有效地激發我們的業務開發團隊並確保僱員獲得具競爭力的薪酬待遇，我們通過市場調研及與競爭對手的比較不斷完善薪酬及激勵政策。我們每季度對僱員進行績效評估，以提供僱員績效反饋。僱員的薪酬通常包括基本工資、績效獎金及年終獎金。為獎勵本集團董事、高級管理層及僱員為本集團作出的貢獻，本公司於2020年4月1日採納受限制股份單位計劃。詳情請參閱本中期報告「其他資料」一節項下「受限制股份單位計劃」。

根據中國法律及法規的規定，我們為僱員參與由當地政府管理的各項僱員社會保障計劃，其中包括住房公積金、養老保險、醫療保險、生育保險、工傷保險及失業保險。

我們提供定期的專業培訓，迎合不同部門僱員的需求。我們定期組織由高級僱員或外部顧問開展的培訓課程，內容涵蓋業務運營的各個方面，包括總體管理、項目執行及技術知識。我們不斷審查培訓內容，並向僱員作出跟進以評估培訓效果。通過培訓，我們幫助僱員了解行業發展、技能及技術的最新情況。我們亦不時舉辦研討會以討論具體議題。

外幣匯兌風險

截至2020年6月30日止六個月，本集團大部分交易以及現金及現金等價物以人民幣及美元計值。管理團隊密切監控外幣匯兌風險，確保以及時有效的方式執行適當措施。截至2020年6月30日止六個月，本集團於營運中並未產生任何重大外幣匯兌虧損。管理層將繼續監控本集團的外匯風險敞口，並考慮適時採取審慎措施。



管理層討論與分析

全球發售所得款項淨額用途

股份於2020年7月15日在聯交所上市。全球發售募集的所得款項淨額（計及行使超額配股權，並經扣除本公司就全球發售應付的包銷費用及佣金以及其他估計開支後）約為2,358.5百萬港元。於本中期報告日期，招股章程「未來計劃及所得款項用途」一節先前披露的所得款項淨額擬定用途及預期時間表概無變動。倘所得款項淨額並未即時用於擬定用途，本公司目前擬將有關所得款項在被視為符合本公司最佳利益的情況下以短期計息工具（如流動固定收益證券、短期銀行存款、短期低風險理財產品或貨幣市場工具）方式存放於持牌商業銀行或其他認可金融機構。

報告期後事項

- (1) 於2020年7月15日，本公司以每股11.60港元成功完成其首次公開發售187,400,000股股份，及其股份在聯交所主板上市。緊接上市前，本公司已根據資本化發行向當時股東發行及配發額外497,959,184股按面值入賬列作繳足的股份。於扣除包銷佣金及其他上市開支（因發行新股份直接產生的增量成本）之後，全球發售的所得款項淨額增加了本集團的資產淨值。

上市後，所有優先股均轉換為普通股。因此，優先股的金融負債（包括可轉換可贖回優先股及贖回負債）已終止確認，並列為股本和股份溢價。

- (2) 於2020年8月11日，招股章程所述的超額配股權已由獨家全球協調人代表國際包銷商（定義見招股章程）悉數行使，涉及合共28,110,000股發售股份（「超額配發股份」）。超額配發股份已由本公司按每股股份11.60港元配發及發行。

除上文所披露者外，於本中期報告日期，本集團並無任何重大報告期後事項。



其他資料

董事及主要行政人員於證券的權益

由於本公司於2020年6月30日並未在聯交所上市，證券及期貨條例第XV部第7及8分部以及證券及期貨條例第352條於2020年6月30日不適用於董事或本公司主要行政人員。

於本中期報告日期，董事及本公司主要行政人員於本公司及其相聯法團（定義見證券及期貨條例第XV部）的股份、相關股份及債權證中，擁有(a)根據證券及期貨條例第XV部第7及8分部須知會本公司及聯交所的權益或淡倉（包括根據證券及期貨條例的有關條文彼被當作或視為擁有的權益及淡倉）；或(b)根據證券及期貨條例第352條須記入該條所指的登記冊內的權益或淡倉；或(c)根據標準守則須知會本公司及聯交所的權益或淡倉如下：

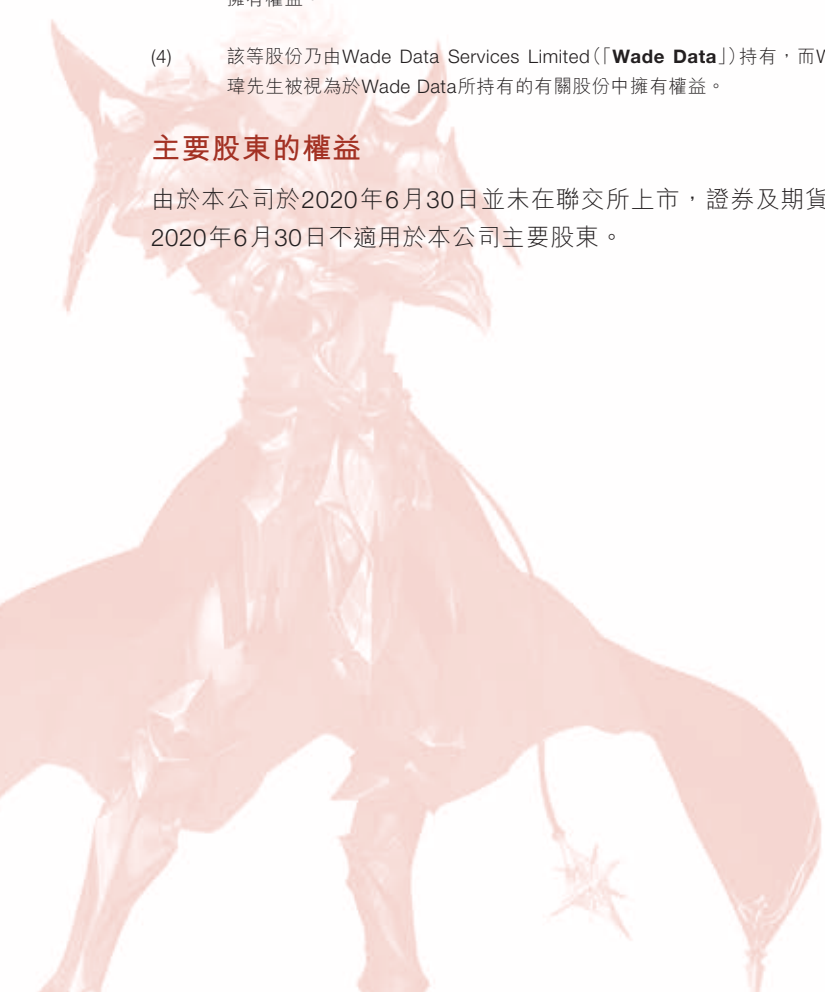
董事或主要行政人員姓名	權益性質	擁有權益的股份數目 ⁽¹⁾	佔本公司已發行股本的概約百分比 ⁽²⁾
李青先生 ⁽³⁾	受控法團權益	278,329,802	34.13%
白瑋先生 ⁽⁴⁾	受控法團權益	15,447,304	1.89%

附註：

- (1) 所有上述權益均為好倉。
- (2) 於2020年8月11日，招股章程所述的超額配股權已由獨家全球協調人代表國際包銷商（定義見招股章程）悉數行使，涉及合共28,110,000股發售股份。該等百分比指股份數目佔本公司於本中期報告日期已發行股本總額815,510,000股股份的百分比。
- (3) 該等股份乃由LuckQ持有，而LuckQ由李青先生全資擁有。因此，根據證券及期貨條例第XV部，李青先生被視為於LuckQ所持有的有關股份中擁有權益。
- (4) 該等股份乃由Wade Data Services Limited（「Wade Data」）持有，而Wade Data由白瑋先生全資擁有。因此，根據證券及期貨條例第XV部，白瑋先生被視為於Wade Data所持有的有關股份中擁有權益。

主要股東的權益

由於本公司於2020年6月30日並未在聯交所上市，證券及期貨條例第XV部第2及3分部以及證券及期貨條例第366條於2020年6月30日不適用於本公司主要股東。



其他資料

就董事所知，於本中期報告日期，下列人士（並非董事及本公司主要行政人員）於本公司股份或相關股份中擁有根據證券及期貨條例第XV部第2及3分部條文將須向本公司及聯交所披露及記入本公司根據證券及期貨條例第336條須備存的登記冊內的權益或淡倉：

主要股東名稱／姓名	權益性質	擁有權益的股份數目 ⁽¹⁾	佔本公司已發行股本的概約百分比 ⁽²⁾
Cresc Chorus ⁽³⁾	實益擁有人	278,329,802	34.13%
LuckQ ⁽³⁾	受控法團權益	278,329,802	34.13%
Perfect World Interactive ⁽⁴⁾	實益擁有人	138,593,999	16.99%
Perfect Game Speed Company Limited ⁽⁴⁾	受控法團權益	138,593,999	16.99%
Perfect Freedom Company Limited ⁽⁴⁾	受控法團權益	138,593,999	16.99%
完美世界(北京)軟件科技發展有限公司 ⁽⁴⁾	受控法團權益	138,593,999	16.99%
完美世界遊戲有限責任公司(「完美世界遊戲」) ⁽⁴⁾	受控法團權益	138,593,999	16.99%
完美世界股份 ⁽⁴⁾	受控法團權益	138,593,999	16.99%
池宇峰先生 ⁽⁴⁾	受控法團權益	138,593,999	16.99%
意像架構 ⁽⁵⁾	實益擁有人	105,077,999	12.88%
騰訊 ⁽⁵⁾	受控法團權益	105,077,999	12.88%
GIC Private Limited	實益擁有人	53,793,000	6.60%
Green Particle	實益擁有人	48,598,200	5.96%

附註：

- (1) 所有上述權益均為好倉。
- (2) 於2020年8月11日，招股章程所述的超額配股權已由獨家全球協調人代表國際包銷商（定義見招股章程）悉數行使，涉及合共28,110,000股發售股份。該等百分比指股份數目佔本公司於本中期報告日期已發行股本總額815,510,000股股份的百分比。
- (3) 根據Cresc Chorus、LuckQ及李青先生各自提交的最新權益披露表，Cresc Chorus由LuckQ擁有81.96%權益，而LuckQ由李青先生全資擁有。因此，根據證券及期貨條例，LuckQ及李青先生各自被視為於Cresc Chorus持有的全部股份中擁有權益。
- (4) 根據Perfect World Interactive、Perfect Game Speed Company Limited、Perfect Freedom Company Limited、完美世界(北京)軟件科技發展有限公司、完美世界遊戲、完美世界股份及池宇峰先生各自提交的最新權益披露表，Perfect World Interactive由Perfect Game Speed Company Limited全資擁有，而Perfect Game Speed Company Limited由Perfect Freedom Company Limited全資擁有。Perfect Freedom Company Limited由完美世界(北京)軟件科技發展有限公司全資擁有，而完美世界(北京)軟件科技發展有限公司由完美世界遊戲全資擁有。完美世界遊戲由完美世界股份全資擁有，而完美世界股份由池宇峰先生擁有35.36%權益。因此，根據證券及期貨條例，Perfect Game Speed Company Limited、Perfect Freedom Company Limited、完美世界(北京)軟件科技發展有限公司、完美世界遊戲、完美世界股份及池宇峰先生各自被視為於Perfect World Interactive持有的全部股份中擁有權益。
- (5) 根據意像架構投資(香港)有限公司(「意像架構」)及騰訊提交的最新權益披露表，意像架構為騰訊的全資附屬公司。根據證券及期貨條例，騰訊被視為於意像架構持有的全部股份中擁有權益。

其他資料

受限制股份單位計劃

於2020年4月1日，本公司採納受限制股份單位計劃。於2020年6月30日，143名僱員參與受限制股份單位計劃。相當於合共18,496,716股相關股份（佔本公司於本中期報告日期已發行股本總額約2.27%）的受限制股份單位已授予上述參與者。

受限制股份單位計劃旨在透過向本集團董事、高級管理層及僱員提供擁有本公司股權的機會，獎勵彼等為本集團作出的貢獻，及吸引、鼓勵及留聘技術熟練以及經驗豐富的人員為本集團的未來發展及擴張而努力。

於2020年6月30日，根據受限制股份單位計劃授出的受限制股份單位詳情載列如下。有關下列授予的受限制股份單位參與者概無為本公司董事、高級管理層或我們的附屬公司董事。

於本集團擔任的職位 (按部門劃分)	獲授予受限制 股份單位的僱員數目	受限制股份單位代表的 相關股份數目	授出日期	佔持股量的 概約百分比 ⁽¹⁾
研發	121	13,691,580	2020年4月1日	1.68%
		711,480	2020年6月24日	0.09%
發行及運營中心	6	635,040	2020年4月1日	0.08%
綜合管理	16	3,458,616	2020年4月1日	0.42%
總計	143	18,496,716		2.27%

附註：

(1) 於2020年8月11日，招股章程所述的超額配股權已由獨家全球協調人代表國際包銷商（定義見招股章程）悉數行使，涉及合共28,110,000股發售股份。計算乃基於本公司於本中期報告日期已發行股本總額815,510,000股股份。

上表所述根據受限制股份單位計劃授出的受限制股份單位的承授人毋須就根據受限制股份單位計劃授出任何受限制股份單位付款。

除非本公司另行釐定及以書面知會受限制股份單位參與者，否則該等受限制股份單位將按以下方式歸屬：

- (i) 其中40%於上市日期起計12個月屆滿後首個交易日歸屬；
- (ii) 其中30%於上市日期起計24個月屆滿後首個交易日歸屬；及
- (iii) 其中30%於上市日期起計36個月屆滿後首個交易日歸屬。

其他資料

上述受限制股份單位計劃並不受限於上市規則第17章的規定，原因為受限制股份單位計劃不涉及本公司授出購股權以認購新股份。截至2020年6月30日，本公司概無任何購股權計劃。

截至2020年6月30日，概無如此授出的受限制股份單位已獲歸屬。

股本變動

於2020年8月11日，招股章程所述的超額配股權已由獨家全球協調人代表國際包銷商（定義見招股章程）悉數行使，涉及合共28,110,000股發售股份。

除上文所披露者外，自上市日期起直至本中期報告日期，本公司股本概無變動。

購買、出售或贖回上市證券

於截至2020年6月30日止六個月，本公司及其任何附屬公司概無購買、出售或贖回本公司任何上市證券。

中期股息

董事會已議決不建議派付截至2020年6月30日止六個月的任何中期股息。

遵守企業管治守則

本公司企業管治常規乃基於載於上市規則附錄14的企業管治守則所載的原則及守則條文。自上市日期起直至本中期報告日期，本公司已遵守企業管治守則所載的所有適用守則條文，惟偏離企業管治守則的守則條文第A.2.1條除外。

守則條文第A.2.1條規定，主席與行政總裁的角色應有區分，不應由同一人兼任。李青先生為本公司執行董事、主席兼首席執行官。鑒於李青先生於信息技術及遊戲行業的豐富經驗，彼自本集團成立起負責本集團的整體管理、決策及策略規劃，對本集團的發展及業務擴展發揮著舉足輕重的作用。由於李青先生為本集團管理層主要人員之一，董事會認為委任李青先生同時兼任主席及首席執行官將不會對本集團的利益造成任何潛在損害，反之，有利於本集團的管理。此外，本集團高級管理層及董事會乃由經驗豐富的人士組成，彼等在運營過程中可有效核查及制衡李青先生的權力和權限。董事會目前由兩名執行董事（包括李青先生）、兩名非執行董事及三名獨立非執行董事組成，故其人員組成具有頗強的獨立性。

董事進行證券交易的標準守則

本公司已採納有關董事進行證券交易的行為守則，其條款不遜於標準守則所載的規定標準。經作出特定查詢後，全體董事均確認彼等自上市日期起直至本中期報告日期一直遵守標準守則。

其他資料

足夠公眾持股量

根據本公司可得的資料及就董事所知，自上市日期起至本中期報告日期止期間，本公司一直維持足夠公眾持股量。

董事及高級管理層的履歷資料

於本中期報告日期，董事及高級管理層的履歷詳情載列如下：

執行董事

李青先生，45歲，為本公司執行董事、董事長兼首席執行官。彼負責本集團整體管理、決策及策略規劃。

李先生為我們的創辦人，於遊戲開發方面擁有約23年經驗。於創辦本集團前，李先生於2000年8月至2004年3月擔任北京市歡樂億派科技有限公司首席設計師，期間彼負責遊戲開發。直至2014年9月，彼於完美世界集團擔任首席開發官，期間彼負責遊戲開發。李先生於2014年9月創辦本集團。彼現時擔任本集團旗下多間附屬公司的董事職務。

李先生於1997年7月及2000年6月在北京市清華大學分別取得物理學學士學位及核能科學與工程學碩士學位。此外，李先生亦於2010年5月在北京市長江商學院取得高級工商管理碩士。

白璋先生，42歲，為本公司執行董事兼程序中心總經理。彼主要負責協助本集團的整體管理、策略規劃及產品研發決策。

白先生於信息技術和遊戲行業擁有逾17年經驗。於2004年4月至2015年1月，白先生在完美世界集團擔任高級管理人員。於2015年1月，白先生加入本集團。自2018年3月起，彼一直擔任本集團旗下一間附屬公司天津祖龍的董事。

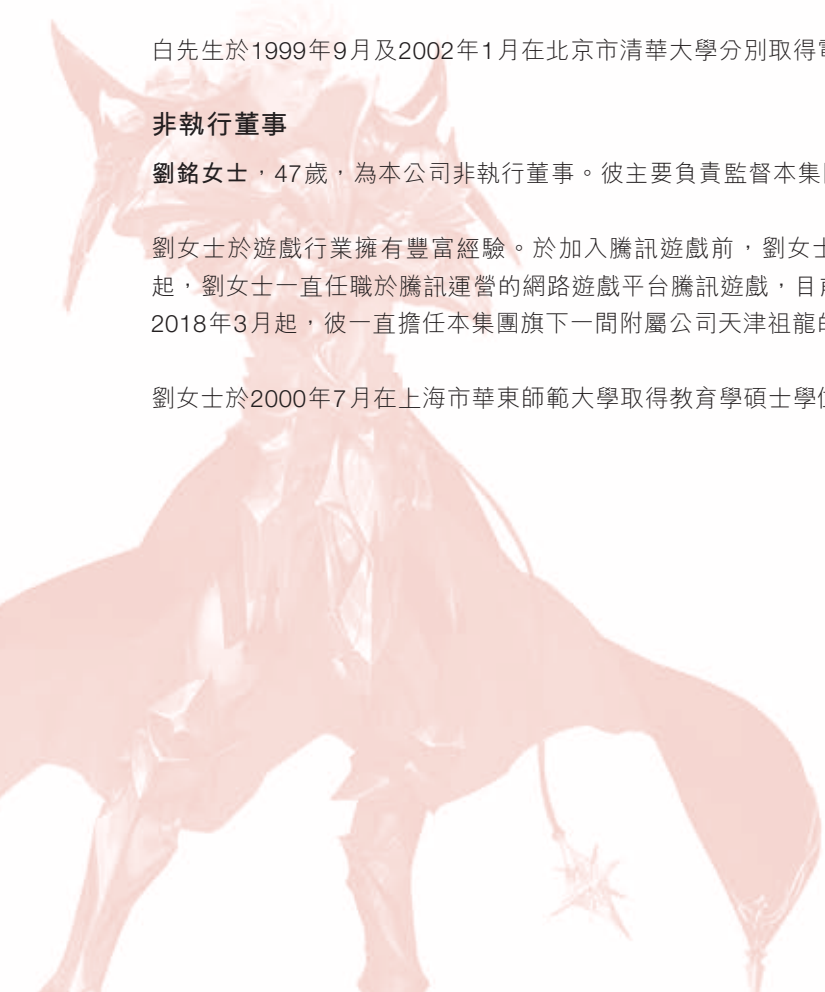
白先生於1999年9月及2002年1月在北京市清華大學分別取得電氣工程學士學位及碩士學位。

非執行董事

劉銘女士，47歲，為本公司非執行董事。彼主要負責監督本集團的管理。

劉女士於遊戲行業擁有豐富經驗。於加入騰訊遊戲前，劉女士曾於另外兩間遊戲公司擔任行政職位。自2013年11月起，劉女士一直任職於騰訊運營的網路遊戲平台騰訊遊戲，目前擔任副總裁，負責監督騰訊遊戲手遊的國內外分銷。自2018年3月起，彼一直擔任本集團旗下一間附屬公司天津祖龍的董事。

劉女士於2000年7月在上海市華東師範大學取得教育學碩士學位。



其他資料

閻新廣先生，46歲，為本公司非執行董事。彼主要負責監督本集團的管理。

閻先生自2004年4月起一直任職於完美世界控股集團，目前擔任完美世界控股集團旗下一間附屬公司的董事長。自2018年7月起，彼一直擔任本集團旗下一間附屬公司天津祖龍的董事。

閻先生於1997年7月在鄭州市鄭州大學取得審計學學士學位，並於2008年12月在天津市南開大學取得應用經濟學碩士學位。閻先生於2001年5月獲中國財政部認可為中級會計師，並於2014年7月取得深圳證券交易所董事會秘書資格。

獨立非執行董事

葛旋先生，48歲，為獨立非執行董事。彼主要負責監督董事會及提供獨立判斷。

葛先生於金融行業擁有豐富經驗。自2013年6月起，葛先生一直擔任民生通惠資產管理有限公司的董事兼總經理。於1993年7月至1998年9月，彼曾在國信證券股份有限公司（一間於深圳證券交易所上市的公司，證券代碼：002736）擔任不同管理職位。於1999年1月至2000年6月，彼在博時基金管理有限公司擔任交易及投資部主任及總裁助理。於2000年7月至2002年3月，彼在鵬華基金管理有限公司擔任總裁助理、交易部總監以及投資決策委員會和風險控制委員會成員。於2002年8月至2003年12月，彼在金元證券股份有限公司擔任投資總監。於2003年12月至2010年10月，彼在華西證券股份有限公司（一間於深圳證券交易所上市的公司，證券代碼：002926）擔任副總裁及董事。於2009年9月至2013年6月，彼曾在民生人壽保險股份有限公司擔任不同管理職位。於2014年3月至2019年6月，彼曾擔任聯眾國際控股有限公司（一間於聯交所上市的公司，股份代號：6899）的獨立非執行董事。

葛先生於1993年6月在深圳市深圳大學取得國際貿易學士學位，並於2010年9月在北京市長江商學院取得高級工商管理碩士。

朱霖先生，46歲，為獨立非執行董事。彼主要負責監督董事會及提供獨立判斷。

朱先生於會計及財務顧問方面擁有豐富經驗。於2003年10月起，彼擔任普華永道諮詢（深圳）有限公司北京分公司併購部高級經理。自2015年10月起，朱先生一直擔任北京潤衡會計師事務所的合夥人，而自2006年3月起，朱先生一直擔任北京潤勤諮詢有限公司的董事。



其他資料

朱先生於1995年6月在北京市中央財經大學取得會計系外國財務會計專門化學士學位。自2000年2月起，朱先生成為中國註冊會計師協會會員。自2015年3月起，朱先生一直擔任彩客化學集團有限公司（一間於聯交所上市的公司，股份代號：1986）的獨立非執行董事。

丁治平先生，60歲，為獨立非執行董事。彼主要負責監督董事會及提供獨立判斷。

丁先生擁有逾40年的工作經驗。自2002年4月起，丁先生一直任職於新疆國際實業股份有限公司，彼目前為董事長。於1995年11月至1997年4月，彼在中國銀行新疆分行擔任高級工程師。於2002年2月至2002年4月，彼在新疆外經貿集團有限責任公司擔任董事長及總經理。

丁先生於1987年9月在合肥市合肥工業大學取得計算機科學學士學位，於1999年4月在新西蘭奧克蘭的奧克蘭商學院(Auckland Institute of Studies)取得工商管理碩士學位及於2010年5月在北京市長江商學院取得高級工商管理碩士。

高級管理層

李青先生為本公司首席執行官。見上文「一執行董事」一段。

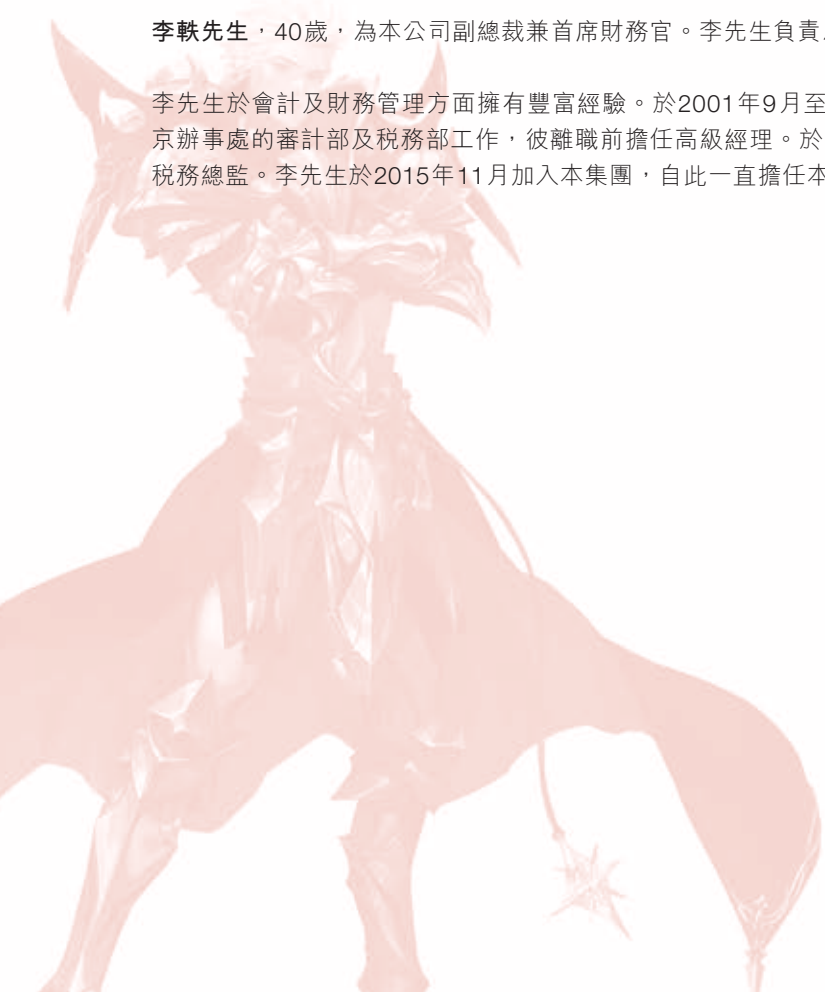
張羽先生，43歲，為本公司首席技術官兼引擎中心總經理。張先生負責帶領引擎技術的研究及應用。

張先生於遊戲行業擁有豐富經驗。於2004年3月至2015年1月，張先生於完美世界集團工作一室擔任程式總監。張先生於2015年1月加入本集團，自此一直擔任本集團引擎中心總經理。

張先生於2000年7月在北京市清華大學取得電氣工程學士學位。

李軼先生，40歲，為本公司副總裁兼首席財務官。李先生負責為本集團提供財務管理及制定財務策略。

李先生於會計及財務管理方面擁有豐富經驗。於2001年9月至2011年9月，李先生於安永(中國)企業諮詢有限公司北京辦事處的審計部及稅務部工作，彼離職前擔任高級經理。於2013年2月至2015年10月，李先生於完美世界集團擔任稅務總監。李先生於2015年11月加入本集團，自此一直擔任本集團副總裁兼首席財務官。



其他資料

李先生於2001年7月在北京市首都經濟貿易大學取得會計學學士學位（註冊會計師）。彼於2009年9月獲北京市人力資源和社會保障局認可為註冊稅務師。彼於2019年4月取得深圳證券交易所董事會秘書資格。

吳盛鶴先生，38歲，為本公司執行總裁。彼主要負責本公司全球商務、項目管理與支持、政府事務、公共關係及人力資源職能。

吳先生在全球商務發展及組織發展方面有著豐富的經驗。自2005年至2010年，彼擔任金佰利（中國）有限公司人才及組織發展經理。於2010年至2015年，彼在完美世界（北京）網絡技術有限公司擔任高級人力資源總監。自2013年至2015年，彼於完美世界（北京）網絡技術有限公司上海分公司擔任總經理。自2015年至2020年9月，彼擔任本公司綜合管理副總裁。

吳先生於2005年7月在北京林業大學獲得環境工程學士學位。彼亦為國際教練聯合會的認證教練。

審核委員會

本公司已成立審核委員會，並根據上市規則及企業管治守則制定書面職權範圍。於本中期報告日期，審核委員會由三名成員組成，即朱霖先生、葛旋先生及丁治平先生。朱霖先生為審核委員會主席。

審閱中期報告

審核委員會已審閱本集團截至2020年6月30日止六個月的未經審核簡明綜合財務資料及本集團截至2020年6月30日止六個月的中期報告。審核委員會對未經審核中期財務報表及本中期報告的會計處理方式並無異議。此外，本公司獨立核數師羅兵咸永道會計師事務所已審閱本集團截至2020年6月30日止六個月的未經審核中期財務報表。

承董事會命
李青先生
主席

中國北京，2020年8月28日



中期財務資料審閱報告

致：祖龙娱乐有限公司董事會
(於開曼群島註冊成立的有限公司)

緒言

本核數師(「我們」)已審閱列載於第28至68頁的中期財務資料，此等財務資料包括祖龙娱乐有限公司(「貴公司」)及其附屬公司(統稱「貴集團」)於2020年6月30日的中期簡明綜合資產負債表、截至該日止六個月期間的中期簡明綜合損益表、中期簡明綜合全面收益表、中期簡明綜合權益變動表及中期簡明綜合現金流量表，以及主要會計政策概要及其他解釋附註。香港聯合交易所有限公司證券上市規則規定，中期財務資料須按照其相關條文及國際會計準則第34號「中期財務報告」編製。貴公司董事負責按照國際會計準則第34號「中期財務報告」編製及呈報該等中期財務資料。我們的責任在於根據我們的審閱就該等中期財務資料作出結論，並僅按照我們協定的業務約定條款向閣下(作為整體)報告我們的結論，除此之外本報告別無其他目的。我們不就本報告之內容向任何其他人士承擔任何責任。

審閱範圍

我們已根據國際審閱委聘準則第2410號「由實體的獨立核數師執行中期財務資料審閱」進行審閱。審閱中期財務資料包括主要向負責財務和會計事務的人員作出查詢，及應用分析性和其他審閱程序。審閱的範圍遠較根據《國際審計準則》進行審計的範圍為小，故不能令我們可保證我們將知悉在審計中可能被發現的所有重大事項。因此，我們不發表審計意見。

結論

按照我們的審閱，我們並無發現任何事項，令我們相信貴集團的中期財務資料在各重大方面未有根據國際會計準則第34號「中期財務報告」編製。

其他事項

中期簡明綜合資產負債表的比較資料乃以2019年12月31日的經審計財務報表為基準。截至2020年6月30日止期間的中期簡明綜合損益表、全面收益表、權益變動表及現金流量表的比較資料以及相關的解釋附註尚未經審計或審閱。

羅兵咸永道會計師事務所
執業會計師

香港，2020年8月28日



中期簡明綜合損益表

截至2020年6月30日止六個月

	附註	截至6月30日止六個月	
		2020年 人民幣千元 (未經審核)	2019年 人民幣千元 (未經審核)
收益	6	601,945	317,538
收益成本	9	(148,588)	(47,441)
毛利		453,357	270,097
研發開支	9	(227,564)	(192,980)
銷售及營銷開支	9	(98,656)	(52,130)
行政開支	9	(81,311)	(21,680)
其他收入	7	5,565	5,669
其他收益淨額	8	18,383	4,923
運營利潤		69,774	13,899
財務收入		2,217	3,322
財務成本		(9,023)	(6,851)
財務成本淨額	10	(6,806)	(3,529)
可轉換可贖回優先股的公允價值變動	23	(856,843)	(101,097)
除所得稅前虧損		(793,875)	(90,727)
所得稅抵免／(開支)	11	6,676	(4,798)
期內虧損		(787,199)	(95,525)
以下人士應佔虧損：			
— 本公司擁有人		(787,199)	(95,522)
— 非控股權益		—	(3)
		(787,199)	(95,525)
期內本公司擁有人應佔每股虧損(人民幣元／股)	12		
— 基本		(2.46)	(0.27)
— 攤薄		(2.46)	(0.27)

上述中期簡明綜合損益表應與隨附附註一併閱讀。

中期簡明綜合全面收益表

截至2020年6月30日止六個月

	附註	截至6月30日止六個月	
		2020年 人民幣千元 (未經審核)	2019年 人民幣千元 (未經審核)
期內虧損		(787,199)	(95,525)
其他全面收益／(虧損)(扣除稅項)：			
可重新分類至損益的項目			
貨幣換算差額		1,610	47
不會重新分類至損益的項目			
自有信貸風險產生的可轉換可贖回優先股公允價值變動	23	(1,873)	(3,102)
期內全面虧損總額		(787,462)	(98,580)
以下人士應佔：			
— 本公司擁有人		(787,462)	(98,577)
— 非控股權益		-	(3)
		(787,462)	(98,580)

上述中期簡明綜合全面收益表應與隨附附註一併閱讀。



中期簡明綜合資產負債表

於2020年6月30日

	附註	於2020年 6月30日 人民幣千元 (未經審核)	於2019年 12月31日 人民幣千元 (經審核)
資產			
非流動資產			
物業、廠房及設備	14	11,522	8,708
使用權資產	16	156,471	41,968
無形資產	15	40,001	44,033
預付款、其他應收款項及其他資產	18	21,008	20,261
遞延稅項資產		8,939	7,188
		237,941	122,158
流動資產			
應收賬款	17	390,187	545,775
預付款、其他應收款項及其他資產	18	51,193	33,318
按公允價值計量且其變動計入損益的金融資產	19	489,298	330,968
定期存款		354	142,663
受限制現金		2,832	–
現金及現金等價物		753,548	728,318
		1,687,412	1,781,042
資產總值		1,925,353	1,903,200
權益及負債			
本公司擁有人應佔權益			
合併股本		–	577,975
股本	20	3	–
股份溢價	20	2,024,241	–
其他儲備	21	(1,653,448)	189,877
累計虧損		(1,592,337)	(597,750)
		(1,221,541)	170,102
非控股權益		–	–
權益總額		(1,221,541)	170,102

中期簡明綜合資產負債表

於2020年6月30日

	附註	於2020年 6月30日 人民幣千元 (未經審核)	於2019年 12月31日 人民幣千元 (經審核)
負債			
非流動負債			
合同負債		10,619	10,171
租賃負債	16	125,300	22,643
可轉換可贖回優先股	23	2,551,964	1,259,648
其他非流動負債	24	166,038	174,195
		2,853,921	1,466,657
流動負債			
應付賬款及其他應付款項	25	192,830	156,864
合同負債		53,185	62,375
即期所得稅負債		19,337	32,582
租賃負債	16	27,621	14,620
		292,973	266,441
負債總額		3,146,894	1,733,098
總權益及負債		1,925,353	1,903,200

上述中期簡明綜合資產負債表應與隨附附註一併閱讀。

第28至68頁的中期簡明綜合財務資料於2020年8月28日獲董事會批准，並由下列董事代表簽署：

李青
董事

白璋
董事

中期簡明綜合權益變動表

截至2020年6月30日止六個月

	附註	合併股本 人民幣千元	股本 人民幣千元	股份溢價 人民幣千元	其他儲備 人民幣千元	累計虧損 人民幣千元	權益總額 人民幣千元
(未經審核)							
於2020年1月1日結餘		577,975	-	-	189,877	(597,750)	170,102
全面虧損							
期內虧損		-	-	-	-	(787,199)	(787,199)
其他全面收益／(虧損)							
<i>可重新分類至損益的項目</i>							
貨幣換算差額		-	-	-	1,610	-	1,610
<i>不會重新分類至損益的項目</i>							
自有信貸風險產生的可轉換可贖回 優先股公允價值變動	23	-	-	-	(1,873)	-	(1,873)
全面虧損總額		-	-	-	(263)	(787,199)	(787,462)
與以擁有人身份行事的擁有人交易							
就重組發行普通股	20, 21	(577,975)	4	2,433,890	(1,855,915)	-	4
重新指定普通股為C-1系列優先股	20	-	(1)	(409,649)	-	-	(409,650)
股份酬金	22	-	-	-	16,636	-	16,636
分派予擁有人	21	-	-	-	(3,783)	3,783	-
股息	13	-	-	-	-	(211,171)	(211,171)
與以擁有人身份行事的擁有人交易總額		(577,975)	3	2,024,241	(1,843,062)	(207,388)	(604,181)
於2020年6月30日結餘		-	3	2,024,241	(1,653,448)	(1,592,337)	(1,221,541)

中期簡明綜合權益變動表

截至2020年6月30日止六個月

附註	本公司擁有人應佔				非控股權益 人民幣千元	權益總額 人民幣千元
	合併股本 人民幣千元	其他儲備 人民幣千元	累計虧損 人民幣千元	小計 人民幣千元		
(未經審核)						
於2019年1月1日結餘	8,111	197,990	(152,240)	53,861	(1,011)	52,850
全面虧損						
期內虧損	-	-	(95,522)	(95,522)	(3)	(95,525)
其他全面收益/(虧損)						
<i>可重新分類至損益的項目</i>						
貨幣換算差額	-	47	-	47	-	47
<i>不會重新分類至損益的項目</i>						
自有信貸風險產生的可轉換可贖回 優先股公允價值變動	23	(3,102)	-	(3,102)	-	(3,102)
全面虧損總額	-	(3,055)	(95,522)	(98,577)	(3)	(98,580)
與以擁有人身份行事的擁有人交易						
股份重組	569,864	(5,000)	(564,864)	-	-	-
與以擁有人身份行事的擁有人交易總額	569,864	(5,000)	(564,864)	-	-	-
於2019年6月30日結餘	577,975	189,935	(812,626)	(44,716)	(1,014)	(45,730)

上述中期簡明綜合權益變動表應與隨附附註一併閱讀。



中期簡明綜合現金流量表

截至2020年6月30日止六個月

	附註	截至6月30日止六個月	
		2020年 人民幣千元 (未經審核)	2019年 人民幣千元 (未經審核)
經營活動的現金流量			
經營產生的現金		285,433	113,258
已收利息		1,457	3,249
已付所得稅		(9,039)	(6,295)
經營活動產生的現金淨額		277,851	110,212
投資活動的現金流量			
購置物業、廠房及設備		(3,885)	(3,493)
購置無形資產		(2,266)	(15,889)
購置分類為按公允價值計量且其變動計入損益資產的理財產品	19	(1,598,550)	(1,502,030)
存放受限制現金		(2,832)	–
分類為按公允價值計量且其變動計入損益資產的理財產品到期所得款項		1,440,580	1,336,110
定期存款到期所得款項		144,231	–
定期存款利息收入		1,931	–
理財產品投資收入		8,579	8,437
投資活動所用的現金淨額		(12,212)	(176,865)
融資活動的現金流量			
發行可轉換可贖回優先股所得款項	23	100,000	–
租賃付款本金部分	16	(4,821)	(9,572)
已付股息	13, 23, 24	(332,500)	–
已付利息	16	(2,162)	(682)
上市開支付款		(5,295)	–
融資活動所用的現金淨額		(244,778)	(10,254)
現金及現金等價物增加/(減少)淨額		20,861	(76,907)
期初現金及現金等價物		728,318	588,391
現金及現金等價物匯兌收益		4,369	1,051
期末現金及現金等價物		753,548	512,535

上述中期簡明綜合現金流量表應與隨附附註一併閱讀。

中期簡明綜合財務資料附註

(除另有說明者外，以人民幣呈列)

1 一般資料

祖龙娱乐有限公司(「本公司」)於2020年1月2日根據開曼群島公司法第22章(1961年第3號法例，經合併及修訂)在開曼群島註冊成立為獲豁免有限公司。本公司的註冊辦事處為Harneys Fiduciary (Cayman) Limited(地址為4th Floor, Harbour Place, 103 South Church Street, P.O. Box 10240, Grand Cayman KY1-1002, Cayman Islands)。

本公司為投資控股公司。本公司及其附屬公司(統稱「本集團」)主要在中華人民共和國(「中國」)及其他國家及地區從事手遊開發及運營(「集團業務」)。

為籌備本公司股份於香港聯合交易所有限公司(「聯交所」)主板進行首次公開發售及上市，本集團進行重組(「重組」)以將本公司設立為現時組成本集團各成員公司的最終控股公司，並從事集團業務。本集團重組詳情已於本公司日期為2020年6月30日招股章程(「招股章程」)附錄一所載的會計師報告(「會計師報告」)披露。

本公司股份已自2020年7月15日起在聯交所上市(「上市」)。

除另有指明外，本截至2020年6月30日止六個月的中期簡明綜合財務資料乃以人民幣呈列，且全部數值均約整為最接近千位數(人民幣千元)。本截至2020年6月30日止六個月的中期簡明綜合財務資料已於2020年8月28日獲批准。

本截至2020年6月30日止六個月的中期簡明綜合財務資料未經審核。

2 編製基準

截至2020年6月30日止六個月的中期簡明綜合財務資料乃根據國際會計準則理事會(「國際會計準則理事會」)頒佈的國際會計準則(「國際會計準則」)第34號「中期財務報告」編製。本中期簡明綜合財務資料應與載於會計師報告的本集團截至2017年、2018年及2019年12月31日止三個年度按照國際財務報告準則(「國際財務報告準則」)編製的合併財務報表一併閱讀。



中期簡明綜合財務資料附註

(除另有說明者外，以人民幣呈列)

3 主要會計政策

所採納會計政策與本公司截至2017年、2018年及2019年12月31日止三個年度的合併財務報表所載的政策貫徹一致，惟使用預期年度盈利總額所適用稅率估計所得稅及採納載於下文的新訂及經修訂準則除外。

準則及修訂本	於以下日期或之後 開始的年度期間生效
經修訂財務報告概念框架	2020年1月1日
國際會計準則第1號及國際會計準則第8號(修訂本)－重大的定義	2020年1月1日
國際財務報告準則第3號(修訂本)－業務的定義	2020年1月1日
國際財務報告準則第9號、國際會計準則第39號及國際財務報告準則第7號(修訂本)－利率基準改革	2020年1月1日
國際財務報告準則第16號(修訂本)－COVID-19相關租金寬免	2020年6月1日 (附註(a))

附註：

(a) 該修訂本獲准提早應用。

除有關下文所說明國際財務報告準則第16號(修訂本)－COVID-19相關租金寬免的影響外，採納上文其他適用新訂及經修訂準則並無對本集團的中期簡明綜合財務資料構成任何重大影響。

採納國際財務報告準則第16號(修訂本)－COVID-19相關租金寬免

本集團已自2020年1月1日起提早追溯採納國際財務報告準則第16號(修訂本)－COVID-19相關租金寬免。該修訂本提供選擇性實際權宜方式，允許承租人選擇不評估COVID-19相關租金寬免是否為租賃修改。採納此選擇的承租人以其並非為租賃修改的相同方式就合資格租金寬免入賬。該實際權宜方法僅適用於COVID-19疫情直接導致的租金寬免，且僅於下列所有條件滿足後方可作實：(a)租賃付款變動導致經修訂租賃代價與緊接變動前的租賃代價大致相同或低於該代價；(b)任何租賃付款減少僅影響於2021年6月30日或之前到期支付的款項；及(c)租賃的其他條款及條件並無實質變動。

本集團已對所有合資格COVID-19相關租金寬免應用實際權宜方式。合共人民幣1,883,000元的租金寬免已入賬作為負值的可變租賃付款，並於截至2020年6月30日止六個月的損益表確認(附註9)，並對租賃負債作相應調整。概無對於2020年1月1日的期初權益結餘構成影響。

中期簡明綜合財務資料附註

(除另有說明者外，以人民幣呈列)

4 重大會計估計及判斷

編製中期財務報表要求管理層作出影響會計政策應用以及資產及負債、收益及開支呈報數額的判斷、估計及假設。實際結果可能與該等估計不同。

於編製本中期簡明綜合財務資料時，管理層在應用本集團會計政策時所作的重大判斷以及估計不確定性的主要來源與本集團截至2017年、2018年及2019年12月31日止三個年度的合併財務報表所應用者相同。

5 金融風險管理及金融工具

5.1 金融風險因素

本集團的業務面臨各種金融風險：市場風險（包括貨幣風險、公允價值利率風險、現金流量利率風險及價格風險）、信貸風險及流動資金風險。

中期簡明綜合財務資料並無包括年度財務報表所規定的所有金融風險管理資料及披露，故應與會計師報告一併閱讀。

風險管理政策自最近年末起並無任何變動。

5.2 流動資金風險

本集團旨在維持充足的現金及現金等價物。由於相關業務活躍多變，本集團財務部門透過維持充足的現金及現金等價物維持資金靈活性。



中期簡明綜合財務資料附註

(除另有說明者外，以人民幣呈列)

5 金融風險管理及金融工具 (續)

5.2 流動資金風險 (續)

下表按於結算日至合同到期日的餘下期間分析本集團按相關到期組別劃分的非衍生金融負債。下表披露的金額為合約非貼現現金流量。由於貼現的影響並不重大，因此12個月內到期的結餘等於其賬面結餘。

	一年內 人民幣千元	一至兩年 人民幣千元	兩至五年 人民幣千元	五年以上 人民幣千元	總計 人民幣千元
本集團					
於2020年6月30日					
(未經審核)					
應付賬款及其他應付款項					
(不包括工資負債及應付稅項)					
(附註25)	152,038	-	-	-	152,038
租賃負債	34,309	34,151	103,797	-	172,257
其他非流動負債	-	-	192,551	-	192,551
	<u>186,347</u>	<u>34,151</u>	<u>296,348</u>	<u>-</u>	<u>516,846</u>
於2019年12月31日					
(經審核)					
應付賬款及其他應付款項					
(不包括工資負債及應付稅項)					
(附註25)	95,753	-	-	-	95,753
租賃負債	15,950	5,570	16,797	2,841	41,158
其他非流動負債	-	-	207,480	-	207,480
	<u>111,703</u>	<u>5,570</u>	<u>224,277</u>	<u>2,841</u>	<u>344,391</u>

誠如附註24所闡述，於2019年12月31日及2020年6月30日，贖回具有優先權股本(「優先股」)的最高風險為合約贖回價。

中期簡明綜合財務資料附註

(除另有說明者外，以人民幣呈列)

5 金融風險管理及金融工具 (續)

5.3 公允價值估計

下表按計量公允價值所用估值技術的輸入數據的層級分析本集團於2019年12月31日及2020年6月30日按公允價值列賬的金融工具。有關輸入數據在公允價值層級中分類為以下三個等級：

- 第一級：在活躍市場上買賣的金融工具(如公開買賣衍生工具及股本證券)的公允價值乃按於報告期末的市場報價釐定。本集團所持有金融資產採用的市場報價為當時買盤價。該等工具計入第一級。
- 第二級：未在活躍市場上買賣的金融工具(例如場外衍生工具)的公允價值採用估值技術釐定。該等估值技術盡量採用可觀察市場數據，並盡可能不倚賴實體特定估計。倘計算工具公允價值所需的所有重大輸入數據均可觀察，則該工具計入第二級。
- 第三級：倘一項或多項重大輸入數據並非以可觀察市場數據為基礎，則該工具計入第三級。對於非上市股本證券而言便是如此。

於2019年12月31日及2020年6月30日，概無本集團的金融負債及金融資產使用第一級或第二級輸入數據按公允價值計量。

下表呈列本集團使用第三級輸入數據按公允價值計量的金融資產及金融負債。

	於2020年 6月30日 人民幣千元 (未經審核)	於2019年 12月31日 人民幣千元 (經審核)
資產		
— 按公允價值計量且其變動計入損益的金融資產(附註19)	489,298	330,968
負債		
— 可轉換可贖回優先股(附註23)	2,551,964	1,259,648

金融工具估值所用特定估值技術包括：

- 市場報價或交易商就同類工具的報價。
- 其他技術，如貼現現金流量分析，乃用於釐定金融工具的公允價值。

中期簡明綜合財務資料附註

(除另有說明者外，以人民幣呈列)

5 金融風險管理及金融工具 (續)

5.3 公允價值估計 (續)

截至2019年及2020年6月30日止六個月，按公允價值計量且其變動計入損益的金融資產及可轉換可贖回優先股的第三級工具的變動已於附註19及附註23披露。於該等期間，第一級、第二級及第三級之間概無轉移。

第三級工具的組成部分包括投資銀行理財產品及優先股。由於該等工具並無於活躍市場交易，故其公允價值已使用適用方法釐定。下表概述銀行理財產品投資的第三級公允價值計量所使用的重大不可觀察輸入數據的定量資料。

估值技術	重大不可觀察 輸入數據	百分比或比率範圍		公允價值對輸入數據 的敏感程度	
		於2020年 6月30日	於2019年 12月31日		
理財產品	貼現現金 流量模式	預期回報率	2.70%至 4.00%	2.78%至 3.90%	於2019年12月31日及 2020年6月30日，預期 回報率增加／減少50個 基點將使公允價值增加 ／減少人民幣392,431元 及人民幣439,575元。

可轉換可贖回優先股估值所用的主要假設載於附註23。可轉換可贖回優先股公允價值受祖龍(天津)科技股份有限公司(「天津祖龍」)股權價值變動所影響。倘所有其他變量維持不變，天津祖龍股權價值增加／減少10%，則截至2019年6月30日止六個月的虧損將增加約人民幣109,059,000元及減少人民幣108,463,000元。



中期簡明綜合財務資料附註

(除另有說明者外，以人民幣呈列)

6 分部資料及收益

本集團的業務活動提供單獨的財務資料，由主要經營決策者定期審閱及評估。經過評估，本公司董事認為，本集團的業務乃以單一分部運營及管理，因此並無呈列分部資料。

於2019年12月31日及2020年6月30日，本集團絕大部分非流動資產位於中國。

截至2019年及2020年6月30日止六個月的收益如下：本集團視本身為「開發與授權業務」及「其他業務」安排的代理人，並按淨額基準將收益列賬；而本集團則視本身為「綜合遊戲發行及運營業務」安排的主要負責人，並按總額基準將收益列賬。

	截至6月30日止六個月	
	2020年 人民幣千元 (未經審核)	2019年 人民幣千元 (未經審核)
網路遊戲收益		
— 開發與授權		
收益分成	267,874	224,752
不可退還的固定授權費	23,157	26,060
— 綜合遊戲發行及運營	310,914	66,714
其他	-	12
	601,945	317,538
網路遊戲收益		
— 手遊	601,945	317,229
— PC遊戲	-	297
其他	-	12
	601,945	317,538
確認收益的時間		
— 於某一時間點	267,874	224,764
— 於某一時間段	334,071	92,774
	601,945	317,538

中期簡明綜合財務資料附註

(除另有說明者外，以人民幣呈列)

6 分部資料及收益(續)

截至2019年及2020年6月30日止六個月，收益分別約人民幣243,806,000元及人民幣290,774,000元來自五大單一外部客戶。

截至2019年6月30日止六個月，收益約人民幣143,987,000元及人民幣55,255,000元為來自佔總收益10%以上的每名相關單一外部客戶。

截至2020年6月30日止六個月，收益約人民幣221,912,000元為來自佔總收益10%以上的一名單一外部客戶。

下表列示按客戶位置劃分的來自外部客戶的收益金額明細。

	截至6月30日止六個月	
	2020年 人民幣千元 (未經審核)	2019年 人民幣千元 (未經審核)
按地理位置劃分的收益分部		
國內	195,377	208,445
海外	406,568	109,093
	<u>601,945</u>	<u>317,538</u>

7 其他收入

	截至6月30日止六個月	
	2020年 人民幣千元 (未經審核)	2019年 人民幣千元 (未經審核)
政府補貼	<u>5,565</u>	<u>5,669</u>

若干附屬公司收取的政府補貼主要與該等公司於當地的發展有關。該等補貼並未訂明任何特定用途，亦無尚未達成的條件或或然事項。

中期簡明綜合財務資料附註

(除另有說明者外，以人民幣呈列)

8 其他收益淨額

	截至6月30日止六個月	
	2020年 人民幣千元 (未經審核)	2019年 人民幣千元 (未經審核)
按公允價值計量且其變動計入損益的金融資產收益	8,939	13,146
外匯收益淨額	8,685	1,788
捐款	-	(10,009)
其他	759	(2)
	18,383	4,923

9 按性質劃分的開支

	截至6月30日止六個月	
	2020年 人民幣千元 (未經審核)	2019年 人民幣千元 (未經審核)
僱員福利開支	209,043	177,226
重新指定普通股為C-1系列優先股產生的股份酬金成本(附註23)	30,350	-
推廣及廣告開支	85,138	43,357
分銷渠道商及支付渠道收取的佣金	95,398	26,051
支付予知識產權(「IP」)持有人的收益分成	34,343	11,231
外包技術服務	32,825	18,129
折舊及攤銷費用(附註14、15、16)	22,786	20,185
COVID-19相關租金寬免(附註3、16)	(1,883)	-
增值稅進項轉出及附加稅	2,317	1,705
公用事業及辦公開支	5,420	5,230
頻寬及服務器託管費	9,796	2,843
差旅費	1,975	2,560
應收賬款減值撥備	(3,538)	(141)
上市開支	28,120	-
其他專業諮詢費	2,735	2,241
其他	1,294	3,614
	556,119	314,231

中期簡明綜合財務資料附註

(除另有說明者外，以人民幣呈列)

10 財務成本淨額

	截至6月30日止六個月	
	2020年 人民幣千元 (未經審核)	2019年 人民幣千元 (未經審核)
財務收入		
利息收入	2,217	3,322
財務成本		
贖回負債的應計利息開支(附註24)	(6,771)	(6,126)
其他利息開支(附註16)	(2,162)	(682)
其他	(90)	(43)
	(9,023)	(6,851)
財務成本淨額	(6,806)	(3,529)

11 所得稅抵免／(開支)

截至2019年及2020年6月30日止六個月，本集團的所得稅抵免／(開支)分析如下：

	截至6月30日止六個月	
	2020年 人民幣千元 (未經審核)	2019年 人民幣千元 (未經審核)
即期所得稅	4,925	(1,099)
遞延稅項	1,751	(3,699)
	6,676	(4,798)

中期簡明綜合財務資料附註

(除另有說明者外，以人民幣呈列)

11 所得稅抵免／(開支)(續)

(a) 開曼群島及英屬處女群島(「英屬處女群島」)所得稅

本公司根據開曼群島公司法於開曼群島註冊成立為獲豁免有限公司，因此獲豁免繳納開曼群島所得稅。根據英屬處女群島國際商業公司法成立的本集團實體獲豁免繳納英屬處女群島所得稅。

(b) 香港所得稅

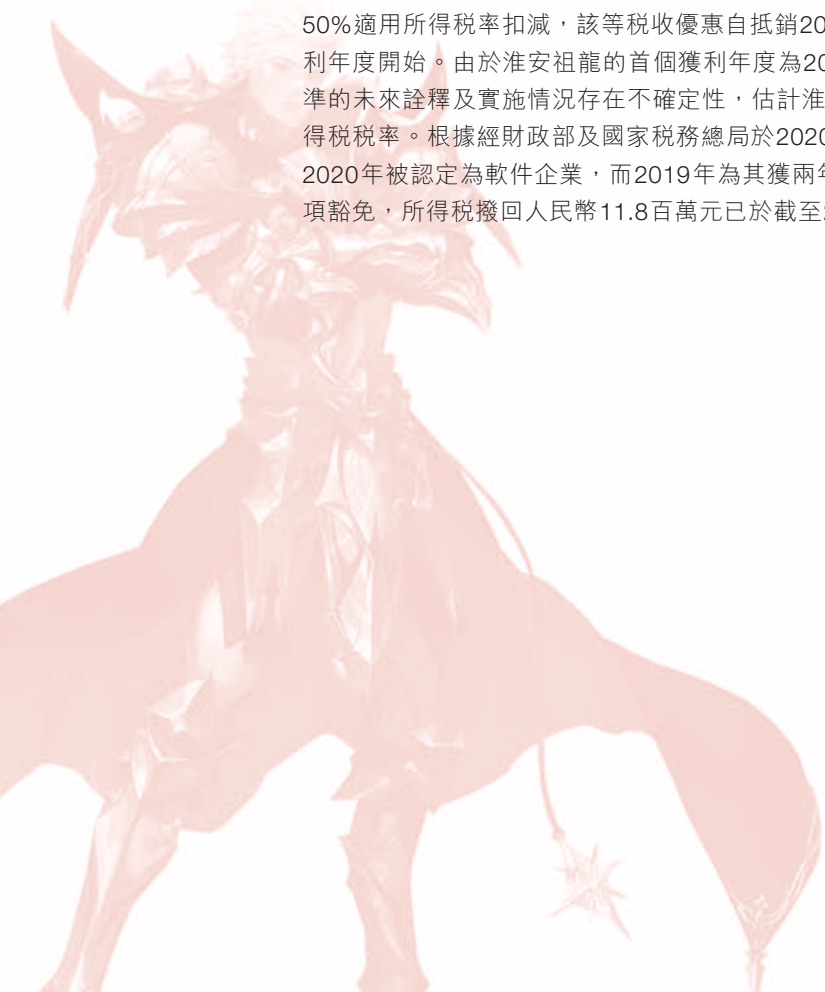
截至2019年及2020年6月30日止六個月，於香港註冊成立的實體須根據現行法例、詮釋及有關慣例就應課稅溢利按16.5%的稅率繳納香港利得稅。

(c) 中國企業所得稅(「企業所得稅」)

有關本集團於中國經營業務的所得稅撥備根據現行法例、詮釋及有關慣例就於截至2020年6月30日止六個月的應課稅溢利按25%的稅率計算。

根據企業所得稅法，天津祖龍於2017年被認定為「高新技術企業」(「高新技術企業」)，為期三年。於截至2017年、2018年及2019年12月31日止年度，天津祖龍就其估計應課稅溢利有權享受優惠所得稅稅率15%。於2020年，天津祖龍正在重續其作為高新技術企業的資格，且管理層預期天津祖龍仍將於財政年度享有15%的優惠所得稅稅率。

根據企業所得稅法，淮安祖龍科技有限公司(「淮安祖龍」)被認定為高新技術企業，自2018年起為期三年，並就截至2018年及2019年12月31日止年度的估計應課稅溢利享有15%的優惠所得稅稅率。根據2019年相關稅務通告，被認定為「軟件企業」的實體可享有兩年企業所得稅豁免期，其後可獲為期三年的50%適用所得稅率扣減，該等稅收優惠自抵銷2018年12月31日前的過往年度所產生稅項虧損後的首個獲利年度開始。由於淮安祖龍的首個獲利年度為2019年，故管理層認為有關企業所得稅法項下軟件企業標準的未來詮釋及實施情況存在不確定性，估計淮安祖龍作為高新技術企業於2019年可享有15%的優惠所得稅稅率。根據經財政部及國家稅務總局於2020年5月29日更新的相關稅務通告，淮安祖龍於2019年及2020年被認定為軟件企業，而2019年為其獲兩年期所得稅豁免的首年。因此，為反映軟件企業的首年稅項豁免，所得稅撥回人民幣11.8百萬元已於截至2020年6月30日止六個月的中期簡明綜合損益表列賬。



中期簡明綜合財務資料附註

(除另有說明者外，以人民幣呈列)

11 所得稅抵免／(開支) (續)

(c) 中國企業所得稅(「企業所得稅」) (續)

霍爾果斯祖龍科技發展有限公司(「霍爾果斯祖龍」)為於2017年根據中國有關法律及法規在特殊經濟開發區註冊成立，並有權享有企業所得稅的免稅優惠，並於2020年4月1日已撤銷註冊。

12 每股虧損

(a) 每股基本虧損

每股基本虧損是按期內本公司擁有人應佔本集團虧損除以已發行的發行在外普通股加權平均數計算。於兩個期間計算每股基本虧損的普通股加權平均數已就資本化發行(附註29(a))進行追溯調整。

	截至6月30日止六個月	
	2020年 (未經審核)	2019年 (未經審核)
本公司擁有人應佔虧損(人民幣千元)	(787,199)	(95,522)
已發行普通股加權平均數(千股)	320,267	354,767
每股基本虧損(人民幣元／股)	(2.46)	(0.27)

(b) 每股攤薄虧損

每股攤薄虧損乃透過調整發行在外普通股的加權平均數(假設兌換所有潛在攤薄普通股)進行計算。本公司有兩種潛在攤薄普通股：優先股及受限制性股份單位(「受限制性股份單位」)。由於本集團於截至2019年及2020年6月30日止六個月錄得虧損，潛在攤薄普通股並無計入計算每股攤薄虧損中，因為反攤薄包括在內。因此，截至2019年及2020年6月30日止六個月，每股攤薄虧損與相關期間的每股基本虧損相同。



中期簡明綜合財務資料附註

(除另有說明者外，以人民幣呈列)

13 股息

本公司自註冊成立起並未派付或宣派股息。

	截至6月30日止六個月	
	2020年 人民幣千元 (未經審核)	2019年 人民幣千元 (未經審核)
天津祖龍向其當時股東宣派及派付的股息	211,171	-

附註：

- (a) 由於股息率及享有股息的股份數目就本報告而言並無意義，故並無呈列該等資料。
- (b) 上文所呈列的金額並不包括派付予可轉換可贖回優先股持有人的股息人民幣106,400,000元(附註23)及派付予具有認沽期權的股東的股息人民幣14,929,000元(附註24)。

14 物業、廠房及設備

	辦公設備 人民幣千元	傢俱 人民幣千元	租賃物業	總計 人民幣千元
			裝修 人民幣千元	
截至2020年6月30日止六個月(未經審核)				
期初賬面淨值	7,281	141	1,286	8,708
添置	2,619	3	2,721	5,343
出售	-	-	-	-
折舊支出	<u>(1,478)</u>	<u>(26)</u>	<u>(1,025)</u>	<u>(2,529)</u>
期末賬面淨值	<u>8,422</u>	<u>118</u>	<u>2,982</u>	<u>11,522</u>
截至2019年6月30日止六個月(未經審核)				
期初賬面淨值	6,672	154	2,840	9,666
添置	1,693	46	701	2,440
出售	-	-	-	-
折舊支出	<u>(1,554)</u>	<u>(40)</u>	<u>(1,360)</u>	<u>(2,954)</u>
期末賬面淨值	<u>6,811</u>	<u>160</u>	<u>2,181</u>	<u>9,152</u>

中期簡明綜合財務資料附註

(除另有說明者外，以人民幣呈列)

15 無形資產

	軟件 人民幣千元	版權及 遊戲授權 人民幣千元	商標及域名 人民幣千元	總計 人民幣千元
截至2020年6月30日止六個月(未經審核)				
期初賬面淨值	18,917	24,992	124	44,033
添置	1,872	-	-	1,872
攤銷支出	(2,691)	(3,383)	(18)	(6,092)
貨幣換算差額	188	-	-	188
期末賬面淨值	18,286	21,609	106	40,001
截至2019年6月30日止六個月(未經審核)				
期初賬面淨值	8,623	24,857	159	33,639
添置	13,943	1,946	-	15,889
攤銷支出	(2,414)	(3,169)	(18)	(5,601)
期末賬面淨值	20,152	23,634	141	43,927



中期簡明綜合財務資料附註

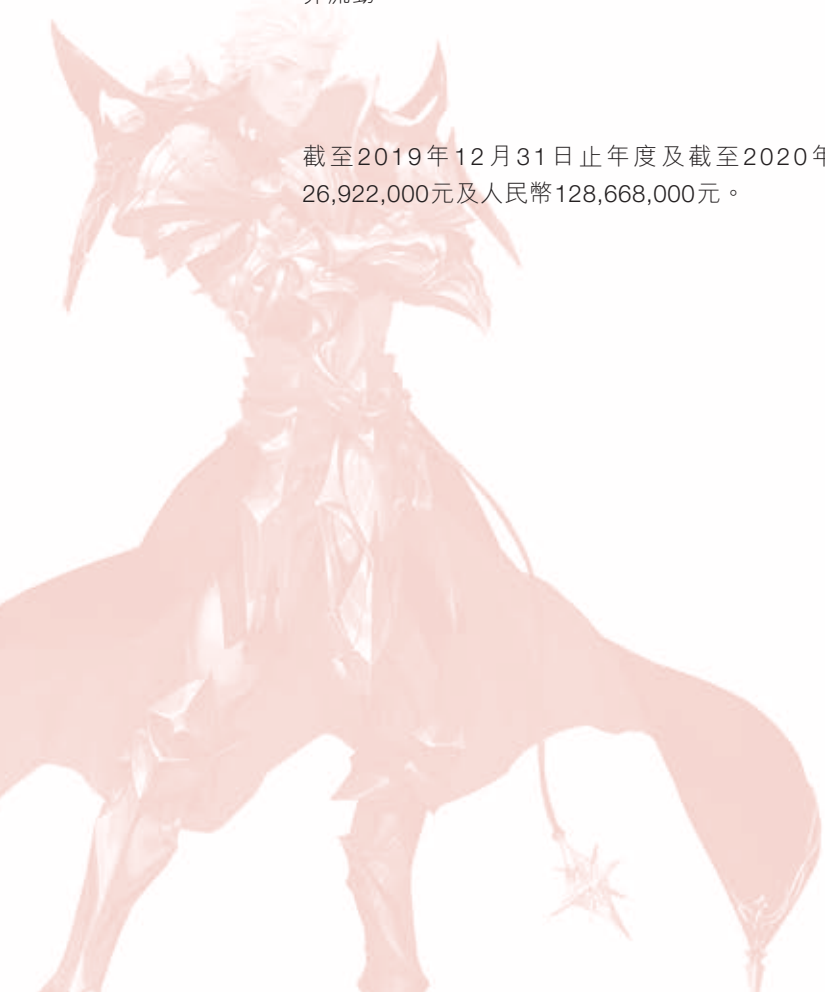
(除另有說明者外，以人民幣呈列)

16 租賃

(a) 於中期簡明綜合資產負債表確認的金額

	於2020年 6月30日 人民幣千元 (未經審核)	於2019年 12月31日 人民幣千元 (經審核)
使用權資產		
物業	155,349	41,527
車輛	1,122	441
	156,471	41,968
	於2020年 6月30日 人民幣千元 (未經審核)	於2019年 12月31日 人民幣千元 (經審核)
租賃負債		
流動	27,621	14,620
非流動	125,300	22,643
	152,921	37,263

截至2019年12月31日止年度及截至2020年6月30日止六個月，添置使用權資產分別為人民幣26,922,000元及人民幣128,668,000元。



中期簡明綜合財務資料附註

(除另有說明者外，以人民幣呈列)

16 租賃(續)

(b) 於中期簡明綜合損益表確認的金額

損益表列示以下與租賃有關的金額：

	截至6月30日止六個月	
	2020年 人民幣千元 (未經審核)	2019年 人民幣千元 (未經審核)
使用權資產的折舊支出		
物業	13,700	10,749
車輛	465	881
	14,165	11,630
	截至6月30日止六個月	
	2020年 人民幣千元 (未經審核)	2019年 人民幣千元 (未經審核)
利息開支(計入財務成本)	2,162	682
與短期租賃有關的開支(計入收益成本、研發開支、銷售及 營銷開支以及行政開支)	100	245
COVID-19相關租金寬免	(1,883)	-
	379	927

截至2019年及2020年6月30日止六個月，租賃現金流出總額分別為人民幣10,254,000元及人民幣6,983,000元。

(c) 本集團的租賃活動及其會計處理方法

本集團租賃各類辦公室及車輛。租賃合同的固定期限通常為1年至5年。租賃期限按個別基準磋商並載有廣泛的條款及條件。租賃協議並無附加任何契諾，惟出租人持有的租賃資產的抵押權益除外。租賃資產不可用作借款的抵押品。

(d) 延期選擇權

延期選擇權計入本集團的大多數物業租賃。於本集團營運所用資產管理方面，該等延期選擇權乃用以盡量擴大營運靈活性。所持延期選擇權僅可由本集團行使，而非相關出租人。

中期簡明綜合財務資料附註

(除另有說明者外，以人民幣呈列)

17 應收賬款

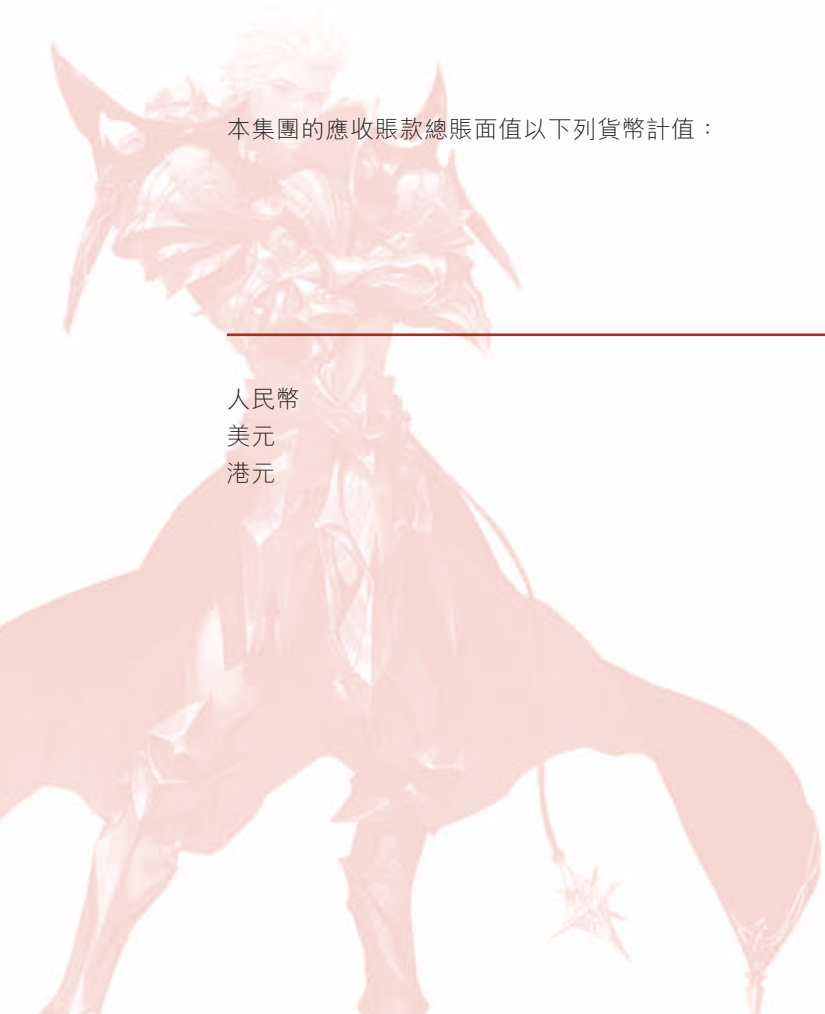
	於2020年 6月30日 人民幣千元 (未經審核)	於2019年 12月31日 人民幣千元 (經審核)
應收賬款	393,986	553,112
減：應收賬款減值撥備	(3,799)	(7,337)
應收賬款淨額	390,187	545,775

下表載列按客戶類型劃分的應收賬款總賬面值：

	於2020年 6月30日 人民幣千元 (未經審核)	於2019年 12月31日 人民幣千元 (經審核)
關聯方(附註27(c))	221,216	424,168
第三方	172,770	128,944
	393,986	553,112

本集團的應收賬款總賬面值以下列貨幣計值：

	於2020年 6月30日 人民幣千元 (未經審核)	於2019年 12月31日 人民幣千元 (經審核)
人民幣	178,005	473,782
美元	187,995	74,223
港元	27,986	5,107
	393,986	553,112



中期簡明綜合財務資料附註

(除另有說明者外，以人民幣呈列)

17 應收賬款 (續)

本集團授予其客戶的信貸期介乎90至150日。應收賬款按收益確認日期的賬齡分析如下：

	於2020年 6月30日 人民幣千元 (未經審核)	於2019年 12月31日 人民幣千元 (經審核)
最多3個月	246,467	230,963
3至6個月	114,234	282,397
6個月至1年	31,780	39,463
1年以上	1,505	289
	393,986	553,112

本集團的應收賬款減值撥備變動如下：

	截至6月30日止六個月	
	2020年 人民幣千元 (未經審核)	2019年 人民幣千元 (未經審核)
期初	(7,337)	(3,088)
減值撥備	(397)	(283)
減值撥回	3,935	424
期末	(3,799)	(2,947)

就已減值應收款項計提及解除的撥備已計入中期簡明綜合損益表中的「行政開支」。

於報告日期面臨的最大信貸風險為應收賬款的賬面值。本集團並無持有任何抵押品作抵押。

中期簡明綜合財務資料附註

(除另有說明者外，以人民幣呈列)

18 預付款、其他應收款項及其他資產

	於2020年 6月30日 人民幣千元 (未經審核)	於2019年 12月31日 人民幣千元 (經審核)
計入非流動資產		
預付IP持有人收益分成(附註(a))	10,865	18,868
租金押金	9,224	-
其他	919	1,393
	21,008	20,261
計入流動資產		
可收回增值稅	10,717	3,633
履約成本	13,797	13,406
預付IP持有人收益分成	4,152	176
租金押金	120	6,825
應收利息	312	1,485
預付廣告開支	1,335	8
上市開支預付款	9,402	1,289
其他	11,358	6,496
	51,193	33,318

附註：

- (a) 倘遊戲產生的總收入達致預定的標準門檻，預付IP持有人收益分成將攤銷至成本。



中期簡明綜合財務資料附註

(除另有說明者外，以人民幣呈列)

19 按公允價值計量且其變動計入損益的金融資產

	於2020年 6月30日 人民幣千元 (未經審核)	於2019年 12月31日 人民幣千元 (經審核)
理財產品投資(附註(a))	489,298	330,968

截至2019年及2020年6月30日止六個月，按公允價值計量且其變動計入損益的金融資產的變動如下：

	截至6月30日止六個月	
	2020年 人民幣千元 (未經審核)	2019年 人民幣千元 (未經審核)
期初	330,968	531,197
添置	1,598,550	1,502,030
出售	(1,449,159)	(1,344,547)
已變現及未變現收益	8,939	13,146
期末	489,298	701,826
於中期簡明綜合損益表確認且計入上述結餘的未變現收益	3,328	6,197

附註：

- (a) 本集團購買中國若干主要商業銀行發行的若干理財產品。本集團將其於該等理財產品的投資分類為按公允價值計量且其變動計入損益的金融資產。該等投資的公允價值乃根據本集團持有的各種理財產品的預期回報估算。



中期簡明綜合財務資料附註

(除另有說明者外，以人民幣呈列)

20 股本及股份溢價

	股份數目 (千股)	股本 人民幣千元	股份溢價 人民幣千元	總計 人民幣千元
於2020年1月1日	-	-	-	-
就重組發行普通股(附註(a))	60,335	4	2,433,890	2,433,894
重新指定普通股為C-1系列優先股(附註(b))	(9,000)	(1)	(409,649)	(409,650)
於2020年6月30日(未經審核)	51,335	3	2,024,241	2,024,244

附註：

- (a) 於2020年1月2日，作為重組的一部分，本公司註冊成立，法定股本為50,000美元，分為5,000,000,000股每股面值0.00001美元的股份。同日，在本公司向獨立第三方Harneys Fiduciary (Cayman) Limited發行一股股份(該股份隨後轉讓予Cresc Chorus Limited(「Cresc Chorus」))之後，本公司由(i) Cresc Chorus擁有56,335,000股普通股；(ii) Green Particle Limited擁有8,265,000股普通股；及(iii) Smooth Ebony Limited(「Smooth Ebony」)擁有5,000,000股股份。Smooth Ebony根據受限制股份單位計劃(「受限制股份單位計劃」)以信託形式作為控股公司持有股份。由於本公司能夠對Smooth Ebony執行控制及管理權，故合併Smooth Ebony。

於2020年3月10日，有關完成重組，附帶認沽期權的天津祖龍4.49%股權(相當於4,265,500股股份)被發行附帶天津祖龍所發行同等認沽期權的本公司普通股所取代。

因此，合共60,334,500股普通股已就重組入賬列作繳足，金額為重組完成後本集團業務的公允價值。

- (b) 於2020年3月4日，Cresc Chorus(作為賣方)同意出售，而Perfect World Interactive Entertainment Co., Ltd.(「Perfect World Interactive」)及意像架構投資(香港)有限公司(「意像架構」)(作為買方)各自同意以代價人民幣220,000,000元購買本公司4,500,000股普通股。該等股份於交割後重新指定為C-1系列優先股。



中期簡明綜合財務資料附註

(除另有說明者外，以人民幣呈列)

21 其他儲備

	資本儲備	法定儲備	股份酬金 儲備	貨幣換算 差額	其他	總計
	人民幣千元	人民幣千元	人民幣千元	人民幣千元	人民幣千元	人民幣千元
於2020年1月1日	4,678	8,783	199,000	(1,166)	(21,418)	189,877
就重組發行普通股	(1,855,915)	-	-	-	-	(1,855,915)
自有信貸風險產生的可轉換可贖回優先股的 公允價值變動(附註23)	-	-	-	-	(1,873)	(1,873)
股份酬金	-	-	16,636	-	-	16,636
分派至擁有人	-	(3,783)	-	-	-	(3,783)
貨幣換算差額	-	-	-	1,610	-	1,610
於2020年6月30日(未經審核)	<u>(1,851,237)</u>	<u>5,000</u>	<u>215,636</u>	<u>444</u>	<u>(23,291)</u>	<u>(1,653,448)</u>
於2019年1月1日	4,678	13,783	199,000	(1,508)	(17,963)	197,990
股份重組	-	(5,000)	-	-	-	(5,000)
自有信貸風險產生的可轉換可贖回優先股的 公允價值變動(附註23)	-	-	-	-	(3,102)	(3,102)
貨幣換算差額	-	-	-	47	-	47
於2019年6月30日(未經審核)	<u>4,678</u>	<u>8,783</u>	<u>199,000</u>	<u>(1,461)</u>	<u>(21,065)</u>	<u>189,935</u>

22 以股份為基礎的付款

於2020年4月1日，為獎勵董事、高級管理層及僱員，本公司批准並採納受限制股份單位計劃。Smooth Ebony 乃註冊成立以持有5,000,000股普通股(相當於招股章程所述資本化發行完成後29,400,000股相關股份)。Smooth Ebony根據受限制股份單位計劃以信託形式作為控股公司持有股份。由於本公司能夠對Smooth Ebony 執行控制及管理權，故合併Smooth Ebony。

於2020年4月1日及2020年6月24日，本集團向董事會甄選的若干合資格僱員授出3,180,700個受限制股份單位(相當於3,180,700股股份，或18,702,516股相關股份(計及資本化發行後))以換取本集團獲得的僱員服務。根據受限制股份單位計劃，在承授人於整個適用歸屬日期受僱於本集團或向本集團提供服務的前提下，受限制股份單位應於本公司上市日期起計12、24及36個月後的首個交易日分別歸屬40%、30%及30%。

中期簡明綜合財務資料附註

(除另有說明者外，以人民幣呈列)

22 以股份為基礎的付款 (續)

截至2020年6月30日止六個月授出的受限制股份單位及受限制股份單位代表的相關股份(計及資本化發行後)數目的變動情況如下：

	受限制股份 單位數目 (未經審核)	受限制股份單位 代表的相關 股份數目 (未經審核)
於2020年1月1日	-	-
授出	3,180,700	18,702,516
沒收	(35,000)	(205,800)
於2020年6月30日	3,145,700	18,496,716

由於本集團將授出受限制股份單位以換取該等僱員的僱傭或服務，有關收取僱員服務的股份酬金開支將於歸屬期間確認為開支。將予支銷的總金額按授出日期所授出的受限制股份單位公允價值釐定，並計及預期將歸屬的受限制股份單位數目。

本集團已採用貼現現金流量法釐定本公司相關股權公允價值，並釐定於各授出日期已授出的受限制股份單位公允價值。本集團於2020年4月1日就授出的受限制股份單位釐定的主要假設載述如下：

	於2020年4月1日
貼現率	17.00%
無風險利率	0.63%
波幅	62.47%
每個受限制股份單位公允價值	45.97

於2020年6月24日授出的受限制股份單位的公允價值乃參考首次公開發售的發售價格，使用市場法釐定。

中期簡明綜合財務資料附註

(除另有說明者外，以人民幣呈列)

22 以股份為基礎的付款(續)

截至2020年6月30日止六個月，本公司授出的受限制股份單位產生的股份酬金開支已於中期簡明綜合損益表扣除如下：

	截至2020年 6月30日止六個月 人民幣千元 (未經審核)
收益成本	154
行政開支	3,173
銷售及營銷開支	648
研發開支	12,661
	<u>16,636</u>

23 可轉換可贖回優先股

於2015年8月10日，天津祖龍向完美世界遊戲有限責任公司(「完美世界遊戲」)發行人民幣143,017,000元的若干資本權益。於2017年1月11日，天津祖龍向林芝利創信息技術有限公司(「林芝利創」)發行人民幣260,000,000元的若干資本權益。發行該等資本權益後，完美世界遊戲、林芝利創(統稱為「境內投資者」)與天津祖龍訂立多份股東協議(「境內股東協議」)，其中完美世界遊戲及林芝利創獲授若干優先權。

籌備上市及反映完美世界遊戲與林芝利創在本公司層面的境內投資時，Perfect World Interactive及意像架構(統稱為「境外投資者」)於2020年3月4日訂立境外股份認購協議及境外股東協議，據此，本公司已配發，而Perfect World Interactive及意像架構分別以象徵式代價1.0美元認購18,050,000股A系列優先股及12,350,000股B系列優先股。



中期簡明綜合財務資料附註

(除另有說明者外，以人民幣呈列)

23 可轉換可贖回優先股 (續)

於2020年3月4日，根據境外股份認購協議，Cresc Chorus (作為賣方) 同意出售，而Perfect World Interactive及意像架構 (作為買方) 各自同意以代價人民幣220.0百萬元購買本公司4,500,000股普通股。該等股份於交割後重新指定為C-1系列優先股，其將確認為可轉換可贖回優先股。Cresc Chorus收取的代價按C-1系列優先股的公允價值釐定。因此，本集團錄得股份酬金費用人民幣30,350,000元，乃境外投資者已付代價與已轉讓普通股的公允價值之間的差額。

於2020年3月4日，Perfect World Interactive與意像架構訂立境外股份認購協議，據此，彼等各自以人民幣50.0百萬元的等值美元進一步認購1,020,408股C-2系列優先股，該等股份將確認為可轉換可贖回優先股。

授予境內投資者的優先權的主要條款概述如下：

如境內股東協議所界定，於天津祖龍清算、解散、清盤或進行任何其他清算後，所有依法可供分配予股東的資產及資金 (於理賠所有債權人的索賠及法律可能首肯的索賠後) 應優先分配予境內投資者，其次分配予天津祖龍所有其他股東。優先清算金額須相等於就優先股所宣派但未派付的任何股息加上以下較高者：(i) 完美世界遊戲／林芝利創於天津祖龍累計投資金額的若干預定金額加上林芝利創按年利率8%計算的利息 (單利)；(ii) 境內投資者將按轉換後基準收取的金額 (假設可供分派予股東的天津祖龍資產將按比例分派予境內投資者及其他資本權益持有者)。



中期簡明綜合財務資料附註

(除另有說明者外，以人民幣呈列)

23 可轉換可贖回優先股 (續)

發生以下任一事件後，完美世界遊戲及林芝利創有權隨時規定及要求向北京祖龍遊戲科技有限公司(「北京祖龍」)、寧波龍仁企業管理合夥企業(有限合夥)(「寧波龍仁」)、李青先生、向楠先生、張羽先生、白瑋先生及天津祖龍贖回其全部或部分優先股：(i)未能進行合資格首次公開發售(天津祖龍於國內或任何其他國際認可的證券交易所首次公開發售其股份或透過重組與上市公司進行資本交易)或透過股東決議案批准於林芝利創優先股發行日期起五年內出售天津祖龍全部或絕大部分資產；(ii)任何重大違反北京祖龍、寧波龍仁、李青先生、向楠先生、張羽先生及白瑋先生的內資股東協議；(iii)若干管理層成員的任何重大不誠實行為或欺詐。贖回價格須按以下等值金額計算：(i)完美世界遊戲／林芝利創於天津祖龍為林芝利創累計投資金額的若干預定金額，加上(ii)年利率8%的單利，及(iii)任何就此宣派但未派付的股息。

境內投資者有權將其於天津祖龍的投資轉換為於本公司的等額投資。

重組完成後，內資股東協議於2020年3月10日終止。上述優先權已授予境外投資者，並進一步訂明換股權，據此，於上市後，每股優先股應根據當時適用的轉換率及換股價(可予調整)轉換為普通股。

於2020年7月15日上市後，本公司所有發行在外優先股已轉換為普通股。



中期簡明綜合財務資料附註

(除另有說明者外，以人民幣呈列)

23 可轉換可贖回優先股 (續)

可轉換可贖回優先股的變動載列如下：

	人民幣千元 (未經審核)
於2020年1月1日	1,259,648
發行C-1系列及C-2系列優先股	540,000
公允價值變動	858,716
包括：自有信貸風險產生的公允價值變動	1,873
已宣派及派付股息	(106,400)
	<u>2,551,964</u>
於2020年6月30日	<u>2,551,964</u>
計入「可轉換可贖回優先股公允價值虧損」的期內未變現總收益及公允價值變動	<u>750,443</u>
於2019年1月1日	1,043,738
公允價值變動	104,199
包括：自有信貸風險產生的公允價值變動	3,102
	<u>1,147,937</u>
於2019年6月30日	<u>1,147,937</u>
計入「可轉換可贖回優先股公允價值虧損」的期內未變現總收益及公允價值變動	<u>101,097</u>

上市後本公司股份的發售價已用於估算優先股於2020年6月30日的公允價值。



中期簡明綜合財務資料附註

(除另有說明者外，以人民幣呈列)

23 可轉換可贖回優先股 (續)

截至發行日期及截至2019年6月30日，本公司聘請第三方評估機構協助釐定優先股的公允價值。天津祖龍／本公司的相關股份價值乃採用貼現現金流量法釐定，而優先股的公允價值乃採納權益分配模式釐定。用於釐定優先股公允價值的主要估值假設如下：

	發行C-1系列及 C-2系列 優先股的日期	
	於2019年6月30日	(2020年3月4日)
貼現率	18.00%	17.00%
無風險利率	2.67%	0.75%
波幅	49.19%	52.78%

貼現率按截至各估值日期的加權平均資本成本估計。無風險利率的估算基準為截至估值日期2019年6月30日的中國政府債券的收益率(其到期年限等於退出事件預期年期)及於估值日期為2020年3月4日的香港外匯基金票據及債券的到期收益率(其年期接近預期首次公開發售日期)。波幅乃基於賣出時間相若的可資比較公司於估值日期前期間的每日股價回報率的年化標準差估算。贖回特點及清算優先權的可能性權重以董事的最佳估計為基礎。除上文採納的假設外，於估值日期釐定優先股公允價值時亦計入本集團對未來表現的預測。



中期簡明綜合財務資料附註

(除另有說明者外，以人民幣呈列)

24 其他非流動負債

	於2020年 6月30日 人民幣千元 (未經審核)	於2019年 12月31日 人民幣千元 (經審核)
授予一名股東認沽期權的贖回負債(附註(a))	166,038	174,195

附註：

- (a) 於2018年8月24日，北京祖龍與完美世界遊戲訂立股權轉讓協議，據此，完美世界遊戲同意向北京祖龍轉讓於天津祖龍的4.49%股權(「轉讓股本」)，代價為人民幣157,150,000元(「交易價格」)。交易結束後，倘合資格首次公開發售未能於交易價格付款日期起計四年期間內作實，轉讓股本持作附帶認沽期權可售回予天津祖龍的股本，價格為相當於交易價格減北京祖龍持有轉讓股本期間已收股息另加按年利率8%計算的單利以及任何有關已宣派但尚未支付的股息(「贖回價格」)。因此，本集團以贖回價格現值人民幣152,472,000元確認該贖回負債。該金額與轉讓股本公允價值的差額被視為視作注資。贖回負債的應計利息入賬列作財務成本(附註10)。2020年就贖回負債向北京祖龍宣派且支付的股息為人民幣14,929,000元。

於2020年3月10日，就完成重組而言，天津祖龍所發行附帶認沽期權的股本由本公司發行附帶與天津祖龍所發行相同的認沽期權的普通股所取代。於2020年7月15日，本公司成功上市後，終止確認本公司的贖回負債。

25 應付賬款及其他應付款項

	於2020年 6月30日 人民幣千元 (未經審核)	於2019年 12月31日 人民幣千元 (經審核)
應付賬款	122,183	84,831
工資負債	31,786	51,048
應付稅項	9,006	10,063
上市開支	17,608	4,717
其他	12,247	6,205
	192,830	156,864



中期簡明綜合財務資料附註

(除另有說明者外，以人民幣呈列)

25 應付賬款及其他應付款項 (續)

下表載列按客戶類型劃分的應付賬款賬面值：

	於2020年 6月30日 人民幣千元 (未經審核)	於2019年 12月31日 人民幣千元 (經審核)
關聯方(附註27(c))	27,514	18,191
第三方	94,669	66,640
	122,183	84,831

應付賬款按確認日期的賬齡分析如下：

	於2020年 6月30日 人民幣千元 (未經審核)	於2019年 12月31日 人民幣千元 (經審核)
6個月以內	63,897	72,946
6個月至1年	47,616	10,269
超過1年	10,670	1,616
	122,183	84,831

26 承擔**(a) 資本承擔**

於各報告期末，本集團根據不可撤銷購買協議具有以下資本承擔。

	於2020年 6月30日 人民幣千元 (未經審核)	於2019年 12月31日 人民幣千元 (經審核)
無形資產	30,442	29,998

中期簡明綜合財務資料附註

(除另有說明者外，以人民幣呈列)

26 承擔 (續)

(b) 經營租賃承擔

本集團有不可撤銷的經營租賃協議，初始期限為12個月或以內。本集團於2019年12月31日及2020年6月30日承擔的短期租賃組合與附註16披露的短期租賃開支相關的短期租賃組合相似。

27 關聯方交易

除其他附註所披露者外，於所示期間，本集團與其關聯方進行以下重大交易。本公司董事認為，關聯方交易乃於正常業務過程中按本集團與各關聯方之間磋商的條款進行。

(a) 關聯方名稱及與其關係

以下公司為所示期間與本集團存在結餘及／或交易的本集團關聯方。

公司	關係
深圳市騰訊計算機系統有限公司	對本集團有重大影響力的一名股東的附屬公司
完美世界(北京)軟件科技發展有限公司	對本集團有重大影響力的一名股東的附屬公司
成都完美時空網絡技術有限公司	對本集團有重大影響力的一名股東的附屬公司
騰訊雲計算(北京)有限責任公司	對本集團有重大影響力的一名股東的附屬公司
樂娛互動香港有限公司	對本集團有重大影響力的一名股東的附屬公司



中期簡明綜合財務資料附註

(除另有說明者外，以人民幣呈列)

27 關聯方交易 (續)

(b) 與關聯方的重大交易

	截至6月30日止六個月	
	2020年 人民幣千元 (未經審核)	2019年 人民幣千元 (經審核)
提供服務：		
深圳市騰訊計算機系統有限公司	155,060	143,987
樂娛互動香港有限公司	66,852	—
	221,912	143,987

	截至6月30日止六個月	
	2020年 人民幣千元 (未經審核)	2019年 人民幣千元 (未經審核)
購買服務：		
成都完美時空網絡技術有限公司	5,792	6,693
完美世界(北京)軟件科技發展有限公司	3,420	4,569
深圳市騰訊計算機系統有限公司	477	1,142
騰訊雲計算(北京)有限責任公司	1,963	1,447
	11,652	13,851

(c) 與關聯方的期／年末結餘

	於2020年	於2019年
	6月30日 人民幣千元 (未經審核)	12月31日 人民幣千元 (經審核)
應收關聯方貿易賬款：		
深圳市騰訊計算機系統有限公司	154,796	424,168
樂娛互動香港有限公司	66,420	—
	221,216	424,168

中期簡明綜合財務資料附註

(除另有說明者外，以人民幣呈列)

27 關聯方交易 (續)

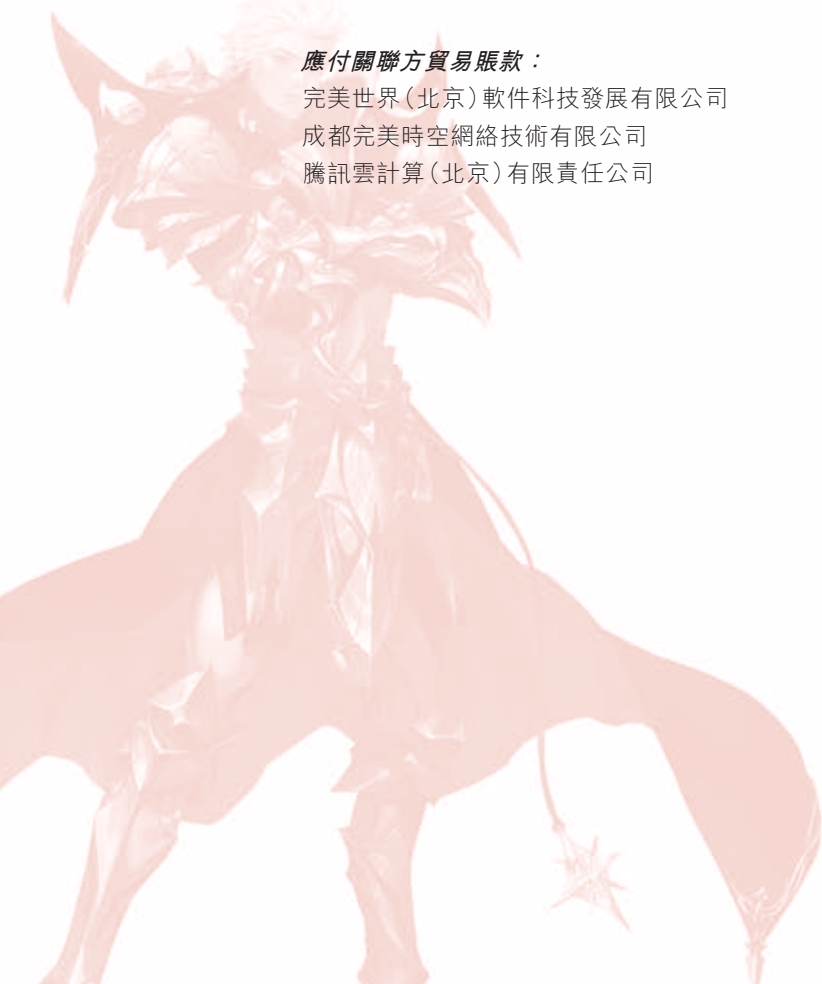
(c) 與關聯方的期／年末結餘 (續)

應收關聯方款項主要來自銷售交易。應收款項為無抵押性質且免息。

	於2020年 6月30日 人民幣千元 (未經審核)	於2019年 12月31日 人民幣千元 (經審核)
結欠關聯方的合同負債：		
深圳市騰訊計算機系統有限公司	943	2,358
樂娛互動香港有限公司	9,734	5,244
	10,677	7,602

結欠關聯方的合同負債來自貿易交易。

	於2020年 6月30日 人民幣千元 (未經審核)	於2019年 12月31日 人民幣千元 (經審核)
應付關聯方貿易賬款：		
完美世界(北京)軟件科技發展有限公司	9,059	6,025
成都完美時空網絡技術有限公司	18,075	11,944
騰訊雲計算(北京)有限責任公司	380	222
	27,514	18,191



中期簡明綜合財務資料附註

(除另有說明者外，以人民幣呈列)

27 關聯方交易 (續)

(d) 主要管理人員酬金

主要管理人員包括執行董事及本公司高級管理層團隊的其他成員。已付或應付予主要管理人員的僱員服務酬金列示如下：

	截至6月30日止六個月	
	2020年 人民幣千元 (未經審核)	2019年 人民幣千元 (未經審核)
工資、薪金及花紅	3,636	3,712
其他社會保障成本、住房福利及其他僱員福利	133	159
退休金成本－界定供款計劃	19	120
	3,788	3,991

28 或然事項

2019年12月31日及2020年6月30日，本集團並無任何重大或然負債。

29 期後事項

除本報告披露者外，於2020年6月30日後發生以下重大事件：

- (a) 於2020年7月15日，本公司以每股11.60港元成功完成其首次公開發售187,400,000股股份，及其股份在聯交所主板上市。緊接上市前，本公司已根據招股章程所述資本化發行向當時股東發行及配發額外497,959,184股按面值入賬列作繳足的股份。於扣除包銷佣金及其他上市開支（因發行新股份直接產生的增量成本）之後，全球發售的所得款項淨額增加了本集團的資產淨值。

上市後，所有優先股均轉換為普通股。因此，優先股的金融負債（包括可轉換可贖回優先股及贖回負債）已終止確認，並列為股本和股份溢價。

- (b) 於2020年8月11日，招股章程所述的超額配股權已由獨家全球協調人代表國際包銷商（定義見招股章程）悉數行使，涉及合共28,110,000股發售股份（「超額配發股份」）。超額配發股份已由本公司按發售價每股11.60港元配發及發行。



祖龙娱乐
ARCHOSAUR GAMES

祖龙娱乐有限公司
Archosaur Games Inc.