

香港交易及結算所有限公司及香港聯合交易所有限公司對本公告之內容概不負責，對其準確性或完整性亦不發表任何聲明，並明確表示，概不對因本公告全部或任何部分內容而產生或因倚賴該等內容而引致之任何損失承擔任何責任。



有關 CK HUTCHISON GROUP TELECOM HOLDINGS LIMITED
季度交易最新資料之海外監管公告
及內幕消息公告

本公告乃由長江和記實業有限公司（「本公司」）根據香港聯合交易所有限公司證券上市規則第 13.09(2)(a)條及第 13.10B 條，以及證券及期貨條例（香港法例第 571 章）第 XIVA 部項下之內幕消息條文而刊發。

本公司董事會謹請其股東及潛在投資者注意隨附附有 2020 年第三季季度交易最新資料簡報之存檔。該存檔載有有關 CK Hutchison Group Telecom Holdings Limited（「CKHGT」，本公司之間接全資附屬公司）及其附屬公司截至 2020 年 9 月 30 日止九個月及季度表現之若干未經審核財務資料，並已於 2020 年 11 月 4 日分別由 CK Hutchison Group Telecom Finance S.A.（CKHGT 之全資附屬公司）在盧森堡證券交易所網站刊發及可在 CKHGT 網站瀏覽。

本公司股東及潛在投資者務請注意，上文提述之 CKHGT 及其附屬公司之財務資料截至本公告日期為未經審核，僅供參考，彼等不應過度依賴有關財務資料並於買賣本公司證券時務須審慎行事。

承董事會命

執行董事兼公司秘書
施熙德

香港，2020 年 11 月 4 日

於本公告日期，本公司之董事為：

執行董事：

李澤鉅先生（主席兼集團聯席董事總經理）

霍建寧先生（集團聯席董事總經理）

陸法蘭先生（集團財務董事
兼副董事總經理）

葉德銓先生（副董事總經理）

甘慶林先生（副董事總經理）

黎啟明先生（副董事總經理）

施熙德女士

非執行董事：

周近智先生

周胡慕芳女士

李業廣先生

梁肇漢先生

麥理思先生

獨立非執行董事：

郭敦禮先生

鄭海泉先生

米高嘉道理爵士

李慧敏女士

毛嘉達先生

（米高嘉道理爵士之替任董事）


黃桂林先生

王葛鳴博士



CK HUTCHISON GROUP TELECOM HOLDINGS LIMITED

(於開曼群島註冊成立之有限公司)



截至2020年9月30日止季度之

最新交易資訊



本簡報及其後討論所載之資料、陳述及意見並不構成任何證券或其他金融工具之出售要約或任何認購或購買要約之游說，或有關該等證券或其他金融工具之任何意見或建議。

謹此提醒本公司之準投資者及股東（「準投資者及股東」），本簡報及其後討論所載之資料包括集團截至2020年9月30日止九個月期間之營運數據與財務資料摘要。本簡報及其後討論所載之資料無意包括一切內容，亦不構成任何形式之財務或其他意見，由集團提供僅作一般資料用途，且若干資料未經獨立核證。準投資者及股東不應依賴本簡報及任何其後討論所呈示或所載之資料、陳述或意見或該等資料所產生之任何數據之公正、準確性、完整性或正確性，本公司亦不會就此作出任何明確或隱含之聲明或保證。

本簡報及其後討論所載之集團表現數據與營運業績屬歷史性質，過往表現並不保證集團日後之業績。本簡報及其後討論所載之任何前瞻性陳述及意見乃基於作出陳述日期之現有計劃、信念、預期、估計與預測作出，而當中因此涉及風險及不明朗因素。概不保證該等前瞻性陳述所載之任何事項可以達成、會實際發生或將會實現或屬完整或準確。實際業績可能與該等前瞻性陳述及意見所述、隱含及/或反映者有重大差異。集團、集團各董事、高級人員、僱員及代理概不承擔(a)更正、更新或補充本簡報及其後討論所載前瞻性陳述或意見之任何義務；及(b)倘因任何前瞻性陳述或意見不能實現或變成不正確而引致之任何責任。

準投資者及股東投資或買賣本公司證券時務請審慎行事。

活躍
客戶⁽²⁾

4,210萬名

按年 \downarrow 5%

合約客戶
流失率⁽³⁾

1.2%

按年 \downarrow 0.1%-pts

收益

76億歐羅

按年 \downarrow 4%

資本
開支⁽⁴⁾

13億歐羅

按年 \uparrow 12%

毛利
總額

54億歐羅

按年 \downarrow 1%

債務
淨額⁽⁵⁾

70億歐羅

按年 \downarrow 9%

(1) 除非另有指明，集團於本簡報內有關經營業績之討論乃按IFRS 16 前基準作出。

(2) 活躍客戶為於過去三個月內因撥出、接聽電話或使用數據/內容服務而帶來收益之客戶。

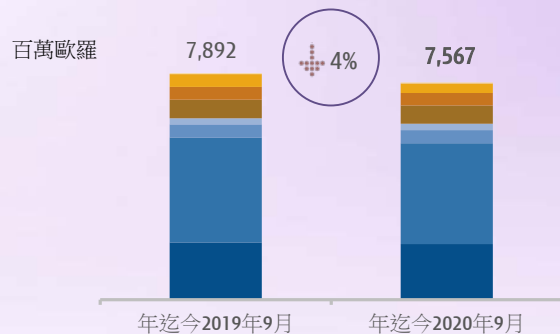
(3) 為合約客戶每月平均流失率。

(4) 資本開支金額不包括牌照費。

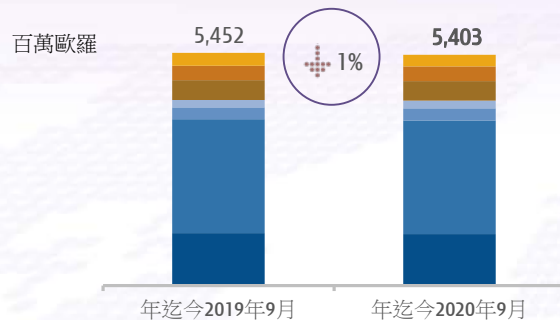
(5) 就計算「債務淨額」而言，銀行及其他債務總額之定義為銀行及其他債務總額之本金。債務淨額之定義為銀行及其他債務總額減現金及現金等值。



收益



毛利總額



■ 英國 ■ 意大利 ■ 瑞典 ■ 丹麥
■ 奧地利 ■ 愛爾蘭 ■ 香港 ■ 公司及其他

毛利總額

54.03 億歐羅

毛利總額變動百分比
(以當地貨幣計算)毛利總額百分比⁽¹⁾

(1) 毛利總額百分比為毛利總額佔收益總額（不包括手機收益）之百分比。



主要財務資料

業績摘要

百萬英鎊	年迄今 2020年9月	年迄今 2019年9月	變動%
收益總額	1,719	1,759	-2%
毛利總額	1,074	1,082	-1%
毛利總額 (%) ⁽¹⁾	85%	85%	
資本開支 ⁽²⁾	(395)	(221)	↑ 79%
每位活躍客戶之平均收益淨額 (英鎊) ⁽³⁾	12.66	13.12	-4%
每位活躍客戶之平均毛利淨額 (英鎊) ⁽⁴⁾	11.07	11.39	-3%
活躍客戶 (千名) ⁽⁵⁾	9,909	10,346	-4%
活躍合約客戶 (千名)	7,386	7,078	+4%
每月平均合約客戶流失率 (%)	1.4%	1.2%	

- 就2020年大部分時間而言，市場環境仍然充滿挑戰，客戶情緒受新型冠狀病毒疫情影響
- 令人鼓舞的是毛利總額按年相對穩定
- 透過保留價值較高之客戶，毛利總額百分比仍然表現理想
- 活躍合約客戶之比例持續增加（2020年：75%；2019年：68%），提供穩定之毛利貢獻
- 隨著合約外通知之監管規例變更，放寬客戶手機號碼轉攜程序，因此客戶流失率自2019年第三季起有所上升
- 資本開支增加乃由於3英國繼續完成資訊科技轉型並計劃加快推出5G服務

(1) 毛利總額%為毛利總額佔收益總額（不包括手機收益）之百分比。

(2) 資本開支不包括牌照費。

(3) 每位活躍客戶之平均收益淨額相等於每月收益總額（包括來電流動接駁收益但不包括網綁式合約計劃中有關手機/裝置之貢獻）除以年內平均活躍客戶人數。

(4) 每位活躍客戶之平均毛利淨額相等於每月收益總額（包括來電流動接駁收益但不包括網綁式合約計劃中有關手機/裝置之貢獻）減直接可變動成本（包括互連收費及漫遊成本（即客戶服務毛利淨額））除以年內平均活躍客戶人數。

(5) 活躍客戶為於過去三個月內因撥出、接聽電話或使用數據/內容服務而帶來收益之客戶。



主要財務資料

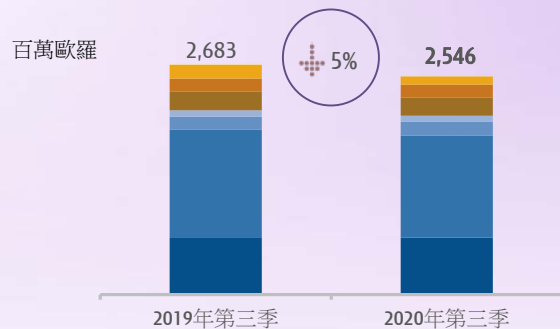
業績摘要

百萬歐羅	年迄今 2020年9月	年迄今 2019年9月	變動%
收益總額	3,513	3,656	-4%
毛利總額	2,653	2,673	-1%
毛利總額 (%)	80%	79%	
資本開支	(542)	(578)	↓ 6%
每位活躍客戶之平均收益淨額 (歐羅)	11.01	10.75	+2%
每位活躍客戶之平均毛利淨額 (歐羅)	9.33	8.87	+5%
活躍客戶 (千名)	19,897	22,239	-11%
活躍合約客戶 (千名)	9,775	9,779	-
每月平均合約客戶流失率 (%)	1.3%	1.5%	

- 來自Iliad及其他流動虛擬網絡營運商之激烈競爭於2020年整年仍然甚大，惟於封城期間稍為放緩
- 收益因此下跌，但毛利率透過有效之客戶價值管理仍然相對穩定
- 毛利百分比仍維持約於80%之穩健水平
- 客戶價值管理措施帶動每位活躍客戶之平均收益淨額之上升趨勢
- 在以預付為主之市場中，活躍合約客戶之比例持續增加（2020年：49%；2019年：44%）
- 客戶流失率自2019年中起逐漸穩定，並於2020年因長時間封城而有所減少
- 基於獨立問卷調查，擁有最佳網絡以及最快之上載及下載速度，並不斷加強客戶體驗及滿足感
- 由於進行現金流管理，資本開支較2019年減少

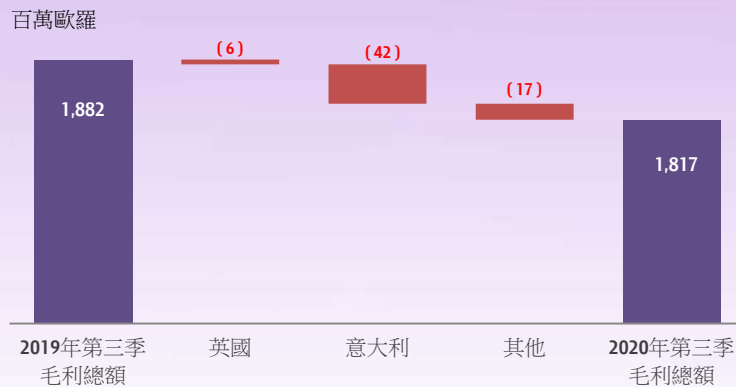


收益

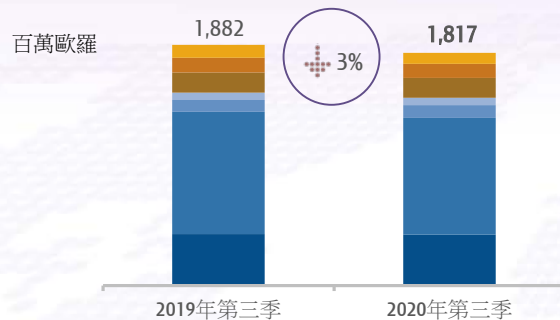


毛利總額

18.17億歐羅



毛利總額



■ 英國 ■ 意大利 ■ 瑞典 ■ 丹麥
 ■ 奧地利 ■ 愛爾蘭 ■ 香港 ■ 公司及其他

毛利總額變動百分比
(以當地貨幣計算)

相若

-4%

毛利總額百分比

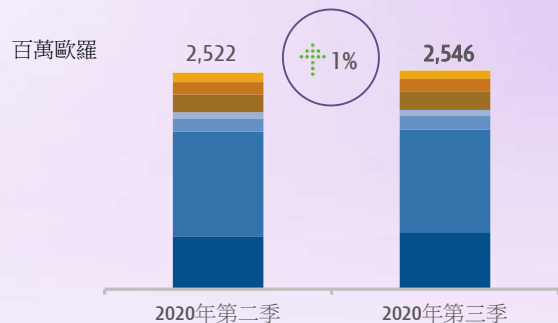
英國

意大利

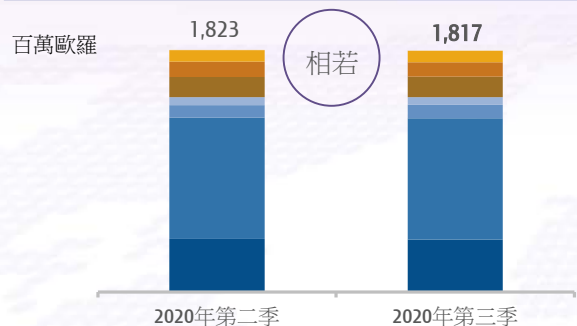
85%

81%

收益



毛利總額

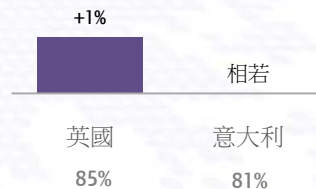


■ 英國 ■ 意大利 ■ 瑞典 ■ 丹麥
■ 奧地利 ■ 愛爾蘭 ■ 香港 ■ 公司及其他

毛利總額

18.17億歐羅

相若


 毛利總額變動百分比
(以當地貨幣計算)


毛利總額百分比

英國	意大利
85%	81%

主要財務資料

業績摘要

百萬英鎊	2020年 第三季	2019年 第三季	變動%	2020年 第二季	變動%
收益總額	603	592	+2%	546	+10%
毛利總額	361	361	-	357	+1%
毛利總額 (%)	85%	84%		87%	
資本開支	(203)	(66)	⬆️208%	(94)	⬆️116%
每位活躍客戶之平均收益淨額 (英鎊)	12.66	13.12	-4%	12.62	
每位活躍客戶之平均毛利淨額 (英鎊)	11.07	11.39	-3%	10.96	+1%
活躍客戶 (千名)	9,909	10,346	-4%	9,562	+4%
活躍合約客戶 (千名)	7,386	7,078	+4%	7,259	+2%
每月平均合約客戶流失率 (%)	1.6%	1.4%		1.2%	

- 市場環境於2020年第三季末因疫情再度爆發而表現波動
- 令人鼓舞的是毛利總額按年及按季一直相對穩定
- 透過保留價值較高之客戶，毛利總額百分比仍然表現理想
- 儘管市場競爭激烈，活躍合約客戶之比例於2020年有所改善並保持相對穩定（2020年第三季：75%；2019年第三季：68%；2020年第二季：76%），提供穩定之毛利百分比貢獻
- 自2019年第三季合約外通知之監管規例變更（放寬客戶手機號碼轉攜程序）以來，客戶流失率百分比呈現上升趨勢。此負面影響於2020年第二季之封城期間被大部分抵銷。
- 資本開支相對穩定增加，乃由於3英國繼續完成資訊科技轉型並計劃加快推出5G服務

主要財務資料

業績摘要

百萬歐羅	2020年 第三季	2019年 第三季	變動%	2020年 第二季	變動%
收益總額	1,189	1,258	-5%	1,214	-2%
毛利總額	913	955	-4%	913	-
毛利總額 (%)	81%	81%	-	80%	-
資本開支	(194)	(226)	↓14%	(212)	↓8%
每位活躍客戶之平均收益淨額 (歐羅)	11.01	10.75	+2%	11.00	-
每位活躍客戶之平均毛利淨額 (歐羅)	9.33	8.87	+5%	9.26	+1%
活躍客戶 (千名)	19,897	22,239	-11%	20,326	-2%
活躍合約客戶 (千名)	9,775	9,779	-	9,684	+1%
每月平均合約客戶流失率 (%)	1.5%	1.5%	-	1.2%	-

- 來自Iliad及其他流動虛擬網絡營運商之激烈競爭仍然甚大，惟於封城期間稍為放緩
- 收益及毛利對比去年一直受疫情影響，惟對比上一季，2020年第三季已穩定下來
- 毛利百分比在整段期間仍維持約80%之穩健水平
- 客戶價值管理措施帶動每位活躍客戶之平均收益淨額之上升趨勢
- 在以預付為主之市場中，活躍合約客戶之比例持續增加 (2020年第三季：49%；2019年第三季：44%；2020年第二季：48%)
- 客戶流失率自2019年中起逐漸穩定至約為1.5%，除2020年第二季外因封城而令客戶流失率而減少
- 基於獨立問卷調查，擁有最佳網絡以及最快之上載及下載速度，將於2020年及2021年推出開展5G服務之穩固平台
- 資本開支較2020年第二季減少，主要由於網絡開支之時間因素