


年度報告  
ANNUAL REPORT  
2020



**泸州银行股份有限公司**  
LUZHOU BANK CO., LTD.

泸州银行股份有限公司\*  
Luzhou Bank Co., Ltd.\*

(於中華人民共和國註冊成立的股份有限公司)  
(A joint stock company incorporated in the People's Republic of China with limited liability)  
股份代號：1983 Stock Code: 1983

- \* 泸州银行股份有限公司並非香港法例第155章《銀行業條例》所指認可機構，不受香港金融管理局的監督，亦不獲授權在香港經營銀行／接受存款業務。
- \* Luzhou Bank Co., Ltd. is not an authorised institution within the meaning of the Banking Ordinance (Chapter 155 of the Laws of Hong Kong), not subject to the supervision of the Hong Kong Monetary Authority, and not authorised to carry on banking/deposit-taking business in Hong Kong.

# 目錄

公司簡介	2
會計數據及財務指標概要	4
董事長致辭	6
行長致辭	8
管理層討論與分析	10
股本變動及股東情況	53
董事、監事、高級管理人員及員工	59
企業管治報告	82
董事會報告	112
監事會報告	119
重要事項	122
獨立核數師報告	123
綜合收益表	129
財務狀況表	130
權益變動表	131
現金流量表	132
財務報表附註	134
未經審計的補充財務資料	249
釋義	251

# 公司簡介

## 一、 公司概况

### (一) 法定名稱

- 1、 法定中文名稱：瀘州銀行股份有限公司  
(中文簡稱：瀘州銀行)
- 2、 法定英文名稱：LUZHOU BANK CO., LTD.  
(英文簡稱：LUZHOU BANK)

(二) 註冊資本：人民幣2,264,793,385元

(三) 法定代表人：游江先生

(四) 授權代表：劉仕榮先生、蘇淑儀女士

(五) 聯席公司秘書：劉仕榮先生、蘇淑儀女士

(六) H股股票上市地點：香港聯合交易所有限公司

(七) 股份簡稱和代碼：瀘州銀行(1983.HK)

(八) 註冊地址：中國四川省瀘州市江陽區酒城大道三段18號1號樓

(九) 香港主要營業地址：香港灣仔皇后大道東248號大新金融中心40樓

(十) 聯繫地址：

中國四川省瀘州市江陽區酒城大道三段18號1號樓  
郵遞區號：646000  
網址：[www.lzccb.cn](http://www.lzccb.cn)

(十一) 本年度報告備置地地點：本行董事會辦公室

(十二) 核數師

國際：羅兵咸永道會計師事務所  
地址：香港中環太子大廈22樓

國內：普華永道中天會計師事務所(特殊普通合伙)  
地址：中國上海市黃浦區湖濱路202號領展企業廣場2座普華永道中心11樓

(十三) 中國法律顧問：君合律師事務所上海分所

(十四) 香港法律顧問：金杜律師事務所

(十五) H股證券登記及過戶處：香港中央證券登記有限公司

(十六) 註冊登記日期：1997年9月15日

## 公司簡介

(十七) 註冊登記機關：中國四川省瀘州市市場監督管理局

(十八) 統一社會信用代碼：91510500708926271U

(十九) 金融許可證機構編碼：B0210H251050001

(二十) 客服和投訴電話：0830-96830

(二十一) 電話：0830-2362606

(二十二) 傳真：0830-3100625

(二十三) 郵箱地址：ir@lzccb.cn

## 二、 公司情況

瀘州銀行乃根據中國人民銀行批准，於1997年9月15日成立，總部位於中國瀘州市，本行下轄成都分行和28家支行。報告期末，本行資產總額為人民幣1,188.86億元，客戶貸款總額為人民幣596.24億元，客戶存款總額為人民幣852.23億元。

本行H股已於2018年12月17日在香港聯交所主板掛牌上市，股份代號1983。

## 三、 2020年獲得的主要榮譽

2020年6月，被中共四川省委、四川省人民政府授予「四川省優秀服務業企業」稱號。

2020年9月，在銀行家雜誌、中國社會科學院金融研究所、財富管理研究中心、中央財經大學互聯網經濟研究院組織的評選中獲得「十佳智能風控創新獎」。

2020年9月，被銀行家雜誌評選為「最具區域競爭力城商行」。

2020年12月，在「2020中國電子銀行金獎榜」評選中榮獲「最佳智能銀行獎」。

2020年12月，在第18屆中國財經風雲榜評選中被評為「2020年度社會責任先鋒銀行」。

# 會計數據及財務指標概要

單位：人民幣千元

項目	2020年	2019年	同比變動	2018年	2017年	2016年
<b>經營業績</b>			<b>變動率(%)</b>			
利息淨收入	2,756,442	2,718,125	1.41	1,772,398	1,574,335	1,155,636
手續費及佣金淨收入	5,085	5,085	0.00	1,868	(1,890)	495
營業收入	3,154,720	2,806,631	12.40	1,934,088	1,679,956	1,306,982
營業費用	(1,176,666)	(1,036,331)	13.54	(686,928)	(543,168)	(437,427)
預期信用損失	(1,242,241)	(944,739)	31.49	(396,810)	(324,846)	(155,669)
稅前利潤	740,250	829,648	(10.78)	853,990	814,486	716,800
淨利潤	576,074	633,912	(9.12)	658,307	618,703	542,084
歸屬於本行股東淨利潤	576,074	633,912	(9.12)	658,307	618,703	542,084
<b>每股計(人民幣元)</b>			<b>變動</b>			
歸屬於本行股東每股淨資產 <sup>(1)</sup>	3.20	3.04	0.16	2.92	2.65	2.77
基本每股收益 <sup>(2)</sup>	0.25	0.28	(0.03)	0.40	0.38	0.35
稀釋每股收益	0.25	0.28	(0.03)	0.40	0.38	0.35
<b>項目</b>	<b>2020年</b>	<b>2019年</b>	<b>同比變動</b>	<b>2018年</b>	<b>2017年</b>	<b>2016年</b>
<b>規模指標(人民幣千元)</b>			<b>變動率(%)</b>			
資產總額	118,886,259	91,680,621	29.67	82,549,815	70,879,436	53,280,661
其中：客戶貸款淨額 <sup>(3)</sup>	57,585,311	43,298,734	33.00	30,486,354	18,833,833	14,159,076
負債總額	109,937,310	84,791,112	29.66	76,183,029	66,543,721	49,273,247
其中：客戶存款	85,223,104	61,436,960	38.72	52,385,604	42,145,297	31,018,756
股本	2,264,793	2,264,793	0.00	2,182,933	1,637,193	1,448,844
歸屬於本行股東權益	8,948,949	6,889,509	29.89	6,366,786	4,335,715	4,007,414
權益總額	8,948,949	6,889,509	29.89	6,366,786	4,335,715	4,007,414
<b>盈利能力指標(%)</b>			<b>變動</b>			
平均總資產回報率 <sup>(4)</sup>	0.55	0.73	(0.18)	0.86	1.00	1.27
平均權益回報率 <sup>(5)</sup>	7.11	9.47	(2.36)	14.66	14.83	14.87
淨利差 <sup>(6)</sup>	2.75	2.85	(0.10)	2.43	2.55	3.19
淨利息收益率 <sup>(7)</sup>	2.78	3.08	(0.30)	2.53	2.65	3.24
手續費及佣金淨收入 佔營業收入比率 <sup>(8)</sup>	0.16	0.18	(0.02)	0.10	(0.11)	0.04
成本佔收入比率 <sup>(9)</sup>	36.09	35.95	0.14	34.54	31.89	31.46
<b>資產質量指標(%)</b>			<b>變動</b>			
不良貸款率	1.83	0.94	0.89	0.80	0.99	0.53
撥備覆蓋率	187.43	349.78	(162.35)	319.36	294.49	486.63
貸款撥備率	3.43	3.28	0.15	2.54	2.93	2.58

## 會計數據及財務指標概要

項目	2020年	2019年	同比變動	2018年	2017年	2016年
<b>資本充足率指標(%)</b>			<b>變動</b>			
核心一級資本充足率 <sup>(10)</sup>	<b>8.11</b>	9.31	(1.20)	10.69	10.40	12.68
一級資本充足率 <sup>(10)</sup>	<b>10.01</b>	9.31	0.70	10.69	10.40	12.68
資本充足率 <sup>(10)</sup>	<b>13.87</b>	12.09	1.78	13.29	13.69	13.62
<b>其他指標(%)</b>			<b>變動</b>			
流動性比率	<b>83.02</b>	83.72	(0.70)	73.40	48.42	44.99

註：

- (1) 歸屬於本行股東每股淨資產 = (歸屬於本行股東權益 - 其他權益工具) / 期末普通股股數。
- (2) 基本每股收益是以年度 / 期間內本行股東享有淨利潤除以本期間內普通股的加權平均數計算。
- (3) 客戶貸款淨額 = 客戶貸款總額 - 客戶貸款減值準備。
- (4) 平均總資產回報率 = 淨利潤 / 期初及期末總資產平均餘額。
- (5) 平均權益回報率 = 歸屬於本行普通股股東淨利潤 / 期初及期末歸屬於本行普通股股東權益加權平均餘額。
- (6) 淨利差 = 生息資產平均收益率 - 付息負債平均成本率。
- (7) 淨利息收益率 = 利息淨收入 / 平均生息資產。
- (8) 手續費及佣金淨收入佔營業收入比率 = 手續費及佣金淨收入 / 營業收入。
- (9) 成本佔收入比率 = (營業費用 - 稅金及附加) / 營業收入。
- (10) 上表中資本充足率相關指標，根據《商業銀行資本管理辦法(試行)》和其他相關監管規定計算。

## 董事長致辭

2020年是極不尋常、極不容易的一年，新冠肺炎疫情突如其來，各行各業一度停擺，面對巨大考驗，本行董事會在廣大股東的大力支持下，團結帶領經營管理層及全體員工迎難而上，各項工作穩步推進。

這一年，本行積極做好資本補充。發行17億元無固定期限資本債券，成為西部地區首家發行該債券的銀行。發行15億元二級資本債。資本充足率由年初的12.09%上升至13.87%，資本實力進一步提升。3.6億股H股配售計劃已得到中國銀保監會四川監管局、中國證監會批准。

這一年，本行積極推動跨區域發展。成都第二家支行—錦江支行正式開業。眉山分行、金堂支行、青羊支行、金牛支行籌建工作穩步推進，其中眉山分行已於2021年1月27日正式開業。同時，本行獲批在遂寧市設立1家分行，在成都市武侯區、郫都區、雙流區、

新津縣各設立1家支行。目前本行瀘州以外地區已開業及正在籌建的分支行達12家，可有效覆蓋以成都為核心的成都平原經濟區。在2020年中國商業銀行競爭力評價中，本行獲得「最具區域競爭力城市商業銀行」榮譽稱號。

這一年，本行全面優化治理體系。在「十三五」收官之年，本行資產規模順利突破千億，多項既定目標超額完成。站在更高台階，本行著眼未來，提前謀劃，在2020年9月實施專項改革，全面優化提升業務和管理體系，力爭鍛造一支優秀的銀行隊伍，形成良好的企業文化，積澱深厚的發展底蘊，力爭將本行建設成全國一流銀行。在加大不良貸款化解的同時，本行積極優化風險防控體系和組織架構，分設授信審批部，成立放款中心。本行建立具有本行特點的人才標準體系和人才盤點制度，進一步優化人才管理體系，激發員工幹事創業活力，提升本行競爭力。

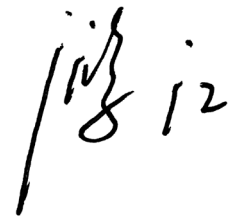




## 董事長致辭

這一年，本行著力加強科技建設。與華為技術有限公司聯合舉辦「華為2020年中小銀行金融科技峰會」，全國50多家銀行和科技公司領導、專家齊聚瀘州，共同探討中小銀行數字化轉型。加大科技賦能，推出的視頻銀行—小瀘雲廳，可實現密碼掛失、理財風險評估等14項業務遠程辦理，並被城銀清算服務有限責任公司評選為「2020年度渠道建設創新優秀案例」。

道阻且長，行則將至。2021年是本行「十四五」規劃起步之年，董事會將攜手全體員工，繼續真抓實幹、攻堅克難，夯實發展機礎，提升經營質效，向廣大投資者、社會各界交出一份滿意答卷。



董事長  
游江

## 行長致辭

2020年，在董事會的正確領導下，本行經營管理層帶領全體幹部員工積極順應經營環境的變化，全力應對疫情衝擊，紮實做好風險防控，努力完成各項目標任務，實現健康平穩發展。

這一年，本行總體規模大幅攀升。截至2020年末，本行資產總額1,188.86億元，同比增長29.67%；存款總額852.23億元，同比增長38.72%；貸款總額596.24億元，同比增長33.21%。三項指標增幅均居於四川省城商行乃至全國上市銀行前列。受疫情及大額風險貸款的影響，本行2020年淨利潤總額有所下降，但仍居於同等規模城市商業銀行前列，隨著不良資產的處置以及零售業務轉型，本行負債成本將進一步降低，盈利能力將進一步提升。

這一年，本行持續推動業務創新。正式開辦外匯業務，為客戶提供多元化的本外幣綜合金融服務，開立外匯賬戶141戶，吸收人民幣存款1.5億元。積極推動理財產品淨值化轉型，順利發售「金桂花三月開」，理財產品餘額同比增長55%，理財產品投資人數同比增長近1倍，全年新增個人客戶17.3萬戶。

這一年，本行積極做好風險防控。全年共處置不良資產3.71億元，現金收回1.38億元，核銷2.33億元，同比增長54.3%。建立小額貸款強制執行公證，進一步提升風險防範和處置效率。加大對聲譽風險、流動性風險等其他主要風險的防控，全年未出現任何影響本行穩定的風險苗頭。

## 行長致辭

這一年，本行積極加強隊伍建設。建立人才標準體系，實施人才盤點制度，全面準確了解全行人才隊伍現狀，形成分條線、分職位的18個人才序列，實行「管理人員」和「專業人員」晉升雙通道，進一步推動人才隊伍建設市場化、專業化、年輕化。全年招聘189名優秀人才，全行本科以上學歷人數佔比達到80%，人員結構進一步優化。全年提拔49名優秀管理人員，管理團隊整體素質進一步提升。舉辦各類培訓129次，參與人數7,707人次。

行者方致遠，奮斗正當時。2021年，是我國「十四五」規劃開局之年，本行經營管理層將緊緊圍繞董事會制定的整體戰略和目標，積極搶抓成渝地區雙城經濟圈建設、新一輪西部大開發等重要戰略機遇，凝心聚力，務實篤行，推動本行高質量發展。



行長  
徐先忠



# 管理層討論與分析

(除另有指明外，本行的財務數據均以人民幣呈列)

## 1 環境與展望

2020年，新冠肺炎疫情席捲全球，全球經濟深度衰退、國際貿易大幅萎縮、金融市場劇烈動盪，中國政府保持戰略定力，準確判斷形勢，精心謀劃部署，果斷決策，採取了一系列卓有成效的措施，取得國內生產總值首度突破100萬億元，同比增長2.3%的成績，成為世界唯一實現經濟正增長的主要經濟體。展望2021年，雖然世界經貿環境存在較大不穩定不確定性，中國經濟發展環境面臨深刻複雜變化，但中國發展仍處於重要戰略機遇期，中國有顯著的中國特色社會主義制度優勢，有完整的產業體系和雄厚的物質技術基礎，有超大規模的市場優勢和內需潛力，有龐大的人力資本和人才資源，有持續釋放的改革開放紅利，有豐富的宏觀調控經驗和工具，經濟穩中向好、長期向好的發展趨勢也沒有改變。

四川省是中國經濟重要的組成部分，人口資源位居全國第4、經濟總量位居全國第6，近年來經濟發展迅速，經濟增速始終居於全國各省（自治區、直轄市）前列，「十三五」期間地區生產複合增長率為10.05%，比全國高1.97個百分點。2020年10月，中共中央政治局召開會議審議《成渝地區雙城經濟圈建設規劃綱要》，會議強調，要把成渝地區雙城經濟圈打造成帶動全國高質量發展的重要增長極和新的動力源。從「成渝經濟區」到「成渝城市群」，再到「成渝雙城經濟圈」，這是2016年成渝地區被確定為國家中心城市後層次最高、影響最大、含金量最大的國家定位，為成都以及四川對內爭取國家政策支持、對外集聚高端要素資源提供了接入點和契合點，為川渝地區賦予了新的時代使命。隨著成渝地區雙城經濟圈按下「加速鍵」，川渝毗鄰地區互動頻繁，交流合作日益升級，瀘州作為成渝地區雙城經濟圈南部重要城市，迎來新的重大發展機遇。

借助「成渝雙城經濟圈」的加快建設，結合四川省及瀘州市資源稟賦和區位優勢，2020年本行各項業務穩健增長，資產總量突破千億大關，營業收入保持較高增幅。展望2021年，本行將積極搶抓各類有利機遇，加快省內已獲批分支機構的籌建，不斷深化內部改革，強化風險管理，努力將本行建設成全國一流的上市銀行。

2019年末新冠疫情突如其來，各行各業一度停擺，銀行業亦未能獨善其身，為應對疫情，2020年國家出台大量財政及貨幣政策，加大資金供給，解決實體經濟融資難題，並要求金融機構降低利率，向實體經濟讓利，助力經濟快速恢復。在市場流動性相對寬裕的情況下，2020年度本行資產業務略有降低，且為響應國家號召本行適度向受疫情影響較為嚴重的部分客戶提供了延期還本付息等支持措施，導致本行2020年度淨利潤有所下降。同時，由於疫情對金融影響的遲滯，未來國家支持政策退出時，本行資產質量可能會受到輕微影響，但隨著中國疫情防控形勢的好轉和經濟的快速恢復，以及本行分支機構建設的加快和人才隊伍建設的加強，本行各項業務將繼續快速增長，盈利能力將進一步提升。

## 管理層討論與分析

(除另有指明外，本行的財務數據均以人民幣呈列)

## 2 發展戰略

2021年，本行將繼續以一流的團隊、一流的業績、一流的薪酬、一流的口碑為基本經營指導思想，突出高質量發展，加大對實體經濟的支持力度，積極融入成渝雙城經濟圈建設，強化科技支撐和創新引領，繼續優化負債結構，做實風險防控，堅持合規經營，努力在服務經濟社會發展中實現持續、穩健發展。

## 3 利潤表分析

### 3.1 財務業績摘要

單位：人民幣千元

項目	2020年	2019年
利息淨收入	2,756,442	2,718,125
手續費及佣金淨收入	5,085	5,085
交易活動淨收益、金融投資淨收益及其他營業收入	393,193	83,421
營業費用	(1,176,666)	(1,036,331)
預期信用損失	(1,242,241)	(944,739)
享有聯營企業利潤的份額	4,437	4,087
稅前利潤	740,250	829,648
所得稅費用	(164,176)	(195,736)
淨利潤	576,074	633,912
其中：歸屬於本行股東淨利潤	576,074	633,912

2020年本行稅前利潤7.40億元，比上年減少0.89億元，降幅10.78%；淨利潤5.76億元，比上年減少0.58億元，降幅9.12%。下表列出2020年度本行主要損益項目變化對稅前利潤的影響。

單位：人民幣千元

項目	金額
2019年稅前利潤	829,648
2020年變化	
利息淨收入變化	38,317
手續費及佣金淨收入變化	0
交易活動淨收益、金融投資淨收益及其他營業收入變化	309,772
營業費用變化	(140,335)
預期信用損失變化	(297,502)
享有聯營企業利潤的份額變化	350
2020年稅前利潤	740,250

## 管理層討論與分析

(除另有指明外，本行的財務數據均以人民幣呈列)

### 3.2 營業收入

2020年本行營業收入31.55億元，比上年增加3.48億元，增幅12.40%。其中利息淨收入佔比87.38%，比上年減少9.47個百分點。非利息淨收入3.98億元，佔比12.62%。下表列出近五年本行營業收入構成的同期比較。

項目	單位：%				
	2020年	2019年	2018年	2017年	2016年
利息淨收入	87.38	96.85	91.64	93.71	88.42
手續費及佣金淨收入	0.16	0.18	0.10	(0.11)	0.04
交易活動淨收益、金融投資淨收益 及其他營業收入	12.46	2.97	8.26	6.40	11.54
合計	100.00	100.00	100.00	100.00	100.00

### 3.3 利息淨收入

2020年本行利息淨收入27.56億元，比上年增加0.38億元，增幅1.41%，主要是規模增長所致，但部份利息淨收入被淨利差水平的下降所抵消。下表列出所示期間本行資產負債項目平均餘額、利息收入／支出及平均收益率／成本率情況。生息資產及計息負債項目平均餘額為日均餘額。

項目	2020年			2019年		
	平均餘額	利息收入／ 支出 (經審計)	平均 收益率／ 成本率	平均餘額	利息收入／ 支出 (經審計)	平均 收益率／ 成本率
生息資產						
客戶貸款	53,699,227	3,829,135	7.13%	40,065,316	2,997,655	7.48%
投資 <sup>(1)</sup>	30,476,285	1,991,383	6.53%	33,908,836	2,152,470	6.35%
存拆放同業及其他金融機構款項 <sup>(2)</sup>	7,232,679	141,449	1.96%	6,355,532	153,622	2.42%
存放中央銀行款項	7,851,959	99,973	1.27%	7,874,166	108,310	1.38%
合計	99,260,150	6,061,940	6.11%	88,203,850	5,412,057	6.14%

單位：人民幣千元

## 管理層討論與分析

(除另有指明外，本行的財務數據均以人民幣呈列)

項目	2020年			2019年		
	平均餘額	利息收入／ 支出 (經審計)	平均 收益率／ 成本率	平均餘額	利息收入／ 支出 (經審計)	平均 收益率／ 成本率
<b>計息負債</b>						
客戶存款	74,690,218	2,429,874	3.25%	58,683,373	1,812,834	3.09%
同業及其他金融機構存拆放款項 <sup>(3)</sup>	5,350,406	181,743	3.40%	5,654,144	219,108	3.88%
已發行債券	17,352,344	667,554	3.85%	16,625,808	634,203	3.81%
其他	1,147,619	26,327	2.29%	921,898	27,787	3.01%
<b>合計</b>	<b>98,540,587</b>	<b>3,305,498</b>	<b>3.35%</b>	<b>81,885,223</b>	<b>2,693,932</b>	<b>3.29%</b>
利息淨收入	-	2,756,442	-	-	2,718,125	-
淨利差	-	-	2.75%	-	-	2.85%
淨利息收益率	-	-	2.78%	-	-	3.08%

註：

- (1) 第3.3.3節中所列示的投資為信貸類金融資產、以公允價值計量且其變動計入其他綜合收益的金融資產、以攤餘成本計量的金融資產。
- (2) 第3.3.3節中所列示的存拆放同業及其他金融機構款項包含買入返售金融資產。
- (3) 第3.3.3節中所列示的同業及其他金融機構存拆放款項包含賣出回購金融資產。

## 管理層討論與分析

(除另有指明外，本行的財務數據均以人民幣呈列)

2020年，生息資產平均餘額992.60億元，比上年增長110.56億元，增幅12.53%，主要是客戶貸款規模增長所致。淨利息收益率2.78%，比上年下降0.30個百分點，淨利差2.75%，比上年下降0.10個百分點，主要是由於本行的生息資產利息收入增長低於計息負債利息支出增長。

下表列出所示期間本行由於規模變化和利率變化導致利息收入和利息支出變化的分佈情況：規模變化以平均餘額變化來衡量；利率變化以平均利率變化來衡量；由規模變化和利率變化共同引起的利息收支變化，計入規模變化對利息收支變化的影響金額。

單位：人民幣千元

項目	2020年對比2019年		
	規模因素	利率因素	增(減)淨值
<b>資產</b>			
客戶貸款	972,194	(140,714)	831,480
投資	(224,290)	63,203	(161,087)
存拆放同業及其他金融機構款項	17,154	(29,327)	(12,173)
存放中央銀行款項	(283)	(8,054)	(8,337)
<b>利息收入變動</b>	<b>764,775</b>	<b>(114,892)</b>	<b>649,883</b>
<b>負債</b>			
客戶存款	520,746	96,294	617,040
同業及其他金融機構存拆放款項	(10,317)	(27,048)	(37,365)
已發行債券	27,950	5,401	33,351
其他	5,178	(6,638)	(1,460)
<b>利息支出變動</b>	<b>543,557</b>	<b>68,009</b>	<b>611,566</b>
<b>利息淨收入變動</b>	<b>221,218</b>	<b>(182,901)</b>	<b>38,317</b>



## 管理層討論與分析

(除另有指明外，本行的財務數據均以人民幣呈列)

### 3.4 利息收入

2020年本行利息收入60.62億元，比上年增長6.50億元，增幅12.01%，主要由於生息資產規模擴張。客戶貸款利息收入和投資利息收入構成本行利息收入的主要部份。

#### 客戶貸款利息收入

2020年本行客戶貸款利息收入38.29億元，比上年增長8.31億元，增幅27.74%。下表列出所示期間本行客戶貸款各組成部份的平均餘額、利息收入及平均收益率情況。

單位：人民幣千元

項目	2020年			2019年		
	平均餘額	利息收入	平均收益率	平均餘額	利息收入	平均收益率
公司貸款	47,019,672	3,439,969	7.32%	34,222,453	2,639,422	7.71%
個人貸款	6,679,555	389,166	5.83%	5,842,863	358,233	6.13%
貸款總額	53,699,227	3,829,135	7.13%	40,065,316	2,997,655	7.48%

#### 投資利息收入

2020年本行投資利息收入19.91億元，比上年下降1.61億元，降幅7.48%，主要由於投資類資產平均餘額下降，但部份利息收入被平均收益率的增長所抵消。

#### 買入返售、存拆放同業及其他金融機構款項利息收入

2020年本行買入返售、存拆放同業及其他金融機構款項利息收入1.41億元，比上年下降0.12億元，降幅7.92%，主要由於存拆放同業及其他金融機構款項平均收益率有所下降。

#### 存放中央銀行款項利息收入

2020年本行存放中央銀行款項利息收入1.00億元，比上年下降0.08億元，降幅7.70%，主要是由於中國人民銀行下調法定存款準備金率及超額存款準備金利率，導致存放中央銀行款項平均餘額和平均收益率均有所下降。

## 管理層討論與分析

(除另有指明外，本行的財務數據均以人民幣呈列)

### 3.5 利息支出

2020年本行利息支出33.05億元，比上年增長6.12億元，增幅22.70%，主要由計息負債規模擴張所致。客戶存款利息支出和已發行債券利息支出為本行利息支出的主要部份。

#### 客戶存款利息支出

2020年本行客戶存款利息支出24.30億元，比上年增長6.17億元，增幅34.04%。下表列出所示期間本行客戶存款各組成部份的平均餘額、利息支出和平均成本率。

單位：人民幣千元

項目	2020年			2019年		
	平均餘額	利息支出	平均成本率	平均餘額	利息支出	平均成本率
公司存款						
活期	30,737,027	689,072	2.24%	24,487,246	474,368	1.94%
定期	7,530,236	179,526	2.38%	7,014,246	171,991	2.45%
小計	38,267,263	868,598	2.27%	31,501,493	646,359	2.05%
個人存款						
活期	4,226,022	41,232	1.95%	2,978,474	15,260	0.51%
定期	32,196,933	1,520,044	4.72%	24,203,406	1,151,215	4.76%
小計	36,422,955	1,561,276	4.29%	27,181,880	1,166,475	4.29%
客戶存款總額	74,690,218	2,429,874	3.25%	58,683,373	1,812,834	3.09%

#### 同業及其他金融機構存拆放款項利息支出

2020年本行同業及其他金融機構存拆放款項利息支出1.82億元，比上年下降0.37億元，降幅17.05%，主要由於同業及其他金融機構存拆放款項規模及平均付息率均有所下降。

#### 已發行債券利息支出

2020年本行已發行債券利息支出6.68億元，比上年增長0.33億元，增幅5.26%，主要是由於已發行債券規模和平均付息率均有所上升。

## 管理層討論與分析

(除另有指明外，本行的財務數據均以人民幣呈列)

### 3.6 非利息淨收入

2020年本行非利息淨收入3.98億元，比上年增加3.10億元，增幅350.00%。手續費及佣金淨收入佔營業收入的比例為0.16%，比上年下降0.02個百分點。下表列出所示期間本行非利息淨收入的主要構成情況。

單位：人民幣千元

項目	2020年	2019年
手續費及佣金收入	11,246	10,557
減：手續費及佣金支出	(6,161)	(5,472)
手續費及佣金淨收入	5,085	5,085
交易活動淨收益、金融投資淨收益 及其他營業收入	393,193	83,421
非利息淨收入總額	398,278	88,506

### 3.7 手續費及佣金淨收入

2020年本行手續費及佣金淨收入508.5萬元，與上年持平。

單位：人民幣千元

項目	2020年	2019年
手續費及佣金收入		
結算業務手續費收入	1,687	2,229
銀行卡業務手續費收入	1,882	2,277
代理業務手續費收入	1,247	968
擔保及承諾業務手續費收入	3,416	4,223
理財業務手續費收入	2,149	-
投資銀行手續費收入	817	693
其他手續費收入	48	167
合計	11,246	10,557
手續費及佣金支出	(6,161)	(5,472)
手續費及佣金淨收入	5,085	5,085

## 管理層討論與分析

(除另有指明外，本行的財務數據均以人民幣呈列)

2020年，本行結算業務手續費收入168.7萬元，比上年減少54.2萬元，降幅24.32%；銀行卡業務手續費收入188.2萬元，比上年減少39.5萬元，降幅17.35%；代理業務手續費收入124.7萬元，比上年增加27.9萬元，增幅28.82%；擔保及承諾業務手續費收入341.6萬元，比上年減少80.7萬元，降幅19.11%；理財業務手續費收入214.9萬元，比上年增加214.9萬元，主要由於發行的非保本理財產品確認的手續費收入；投資銀行手續費收入81.7萬元，比上年增加12.4萬元，增幅17.89%；其他手續費收入4.8萬元，比上年減少11.9萬元，降幅71.26%。

### 3.8 交易活動淨收益、金融投資淨收益及其他營業收入

2020年本行交易活動淨收益、金融投資淨收益及其他營業收入金額合計為收益3.93億元，比上年增加3.10億元，增幅371.34%。其中，交易活動淨收益比上年增加2.24億元；金融投資淨收益比上年增加0.60億元，主要由於交易性金融資產持有量大幅增加。下表列出所示期間本行交易活動淨收益、金融投資淨收益及其他營業收入主要構成情況。

單位：人民幣千元

項目	2020年	2019年
交易活動淨收益	248,104	24,101
金融投資淨收益	117,061	56,904
其他營業收入	28,028	2,416
合計	393,193	83,421

## 管理層討論與分析

(除另有指明外，本行的財務數據均以人民幣呈列)

### 3.9 營業費用

2020年本行營業費用11.77億元，比上年增長1.40億元，增幅13.54%；成本收入比36.09%，比上年上升0.14個百分點。其中，折舊和攤銷比上年增加0.52億元，增幅42.44%，主要由於新設分支機構營業用房及相應辦公設施等固定資產的增加；稅金及附加比上年增加0.11億元，增幅38.33%，下表列出所示期間本行營業費用的主要構成。

單位：人民幣千元

項目	2020年	2019年
人工成本(包括董事及監事薪酬(含津貼))	644,912	595,549
業務及行政支出	258,469	229,146
折舊和攤銷	175,895	123,489
租賃費用	444	870
專業服務費	33,986	32,224
稅金及附加	38,022	27,487
核數師薪酬	2,840	2,800
公益性捐贈支出	5,464	7,889
其他營業外支出	2,112	1,861
其他	14,522	15,016
合計	1,176,666	1,036,331

### 3.10 預期信用損失

2020年本行預期信用損失12.42億元，比上年增長2.98億元，增幅31.49%。下表列出所示期間本行預期信用損失的主要構成。

單位：人民幣千元

項目	2020年	2019年
以攤餘成本計量的貸款預期信用損失	726,921	796,889
以公允價值計量且其變動計入其他綜合收益的 貸款預期信用損失	51,056	13,454
信貸類金融資產預期信用損失	185,445	(27,206)
其他金融投資預期信用損失	277,387	91,588
擔保承諾預期信用損失	(930)	(3,418)
其他資產減值損失	2,362	73,432
合計	1,242,241	944,739

貸款預期信用損失是資產減值損失最大組成部分。2020年，貸款(含票據貼現)預期信用損失7.78億元，比上年減少0.32億元，降幅3.99%。

## 管理層討論與分析

(除另有指明外，本行的財務數據均以人民幣呈列)

### 4 財務狀況表主要項目分析

#### 4.1 資產

截至2020年末本行資產總額1,188.86億元，比上年末增長272.06億元，增幅29.67%，主要是本行客戶貸款等增長。下表列出截至所示日期本行資產總額的構成情況。

單位：人民幣千元

項目	2020年12月31日		2019年12月31日	
	金額	佔總額 百分比%	金額	佔總額 百分比%
客戶貸款總額	59,623,716	50.15	44,758,718	48.82
以攤餘成本計量的貸款信用減值損失準備	(2,038,405)	(1.71)	(1,459,984)	(1.59)
客戶貸款淨額	57,585,311	48.44	43,298,734	47.23
現金及存放中央銀行款項	10,490,071	8.82	9,401,511	10.25
買入返售、存放和拆放同業及 其他金融機構款項	4,961,948	4.17	3,284,840	3.58
金融投資－信貸類金融資產	3,709,265	3.12	4,186,800	4.57
金融投資－以公允價值計量且 其變動計入當期損益的金融資產	16,483,953	13.87	1,860,243	2.03
金融投資－以公允價值計量且 其變動計入其他綜合收益的金融資產	8,100,931	6.81	5,755,246	6.28
金融投資－攤餘成本	15,670,828	13.18	22,499,936	24.54
對聯營企業投資	45,175	0.04	40,738	0.04
固定資產	804,894	0.68	744,552	0.81
遞延所得稅資產	628,037	0.53	386,436	0.43
其他資產	405,846	0.34	221,585	0.24
資產總額	118,886,259	100.00	91,680,621	100.00

## 管理層討論與分析

(除另有指明外，本行的財務數據均以人民幣呈列)

### 客戶貸款

截至2020年末本行客戶貸款總額596.24億元，比上年末增長148.65億元，增幅33.21%；客戶貸款淨額575.85億元，比上年末增長142.87億元，增幅33.00%。下表列出截至所示日期本行按產品類型劃分的客戶貸款。

單位：人民幣千元

項目	2020年12月31日		2019年12月31日	
	金額	佔總額 百分比%	金額	佔總額 百分比%
公司貸款	46,850,100	78.58	36,902,397	82.45
票據貼現	4,778,348	8.01	1,499,648	3.35
個人貸款	7,724,429	12.96	6,175,779	13.80
應收利息	270,839	0.45	180,894	0.40
客戶貸款總額	59,623,716	100.00	44,758,718	100.00
減：以攤餘成本計量的貸款信用 減值損失準備	(2,038,405)	/	(1,459,984)	/
客戶貸款淨額	57,585,311	/	43,298,734	/

### 公司貸款

截至2020年末本行的公司貸款總額468.50億元，比上年末增長99.48億元，增幅26.96%，佔客戶貸款總額的78.58%，比上年末下降3.87個百分點。

### 票據貼現

截至2020年末本行票據貼現總額47.78億元，比上年末增長32.79億元，增幅218.63%，佔客戶貸款總額的8.01%，比上年末上升4.66個百分點。本行票據貼現總額增加主要由於本行根據市場競爭、貸款結餘的狀況，增加票據的持有量以平衡信貸資產結構。

### 個人貸款

截至2020年末本行個人貸款77.24億元，比上年末增長15.49億元，增幅25.08%，佔客戶貸款總額的12.96%，比上年末減少0.84個百分點。本行個人貸款持續增加主要由於本行成功發展及推廣本行的個人貸款(特別是個人經營貸款)業務。但由於公司業務增長佔比較大，故個人貸款佔比有所下降。

## 管理層討論與分析

(除另有指明外，本行的財務數據均以人民幣呈列)

### 投資

截至2020年末本行投資賬面價值439.65億元，比上年末增長96.63億元，增幅28.17%。下表列出截至所示日期本行投資組合構成情況。

單位：人民幣千元

項目	2020年12月31日		2019年12月31日	
	金額	佔總額 百分比%	金額	佔總額 百分比%
金融投資－信貸類金融資產	3,709,265	8.44	4,186,800	12.21
金融投資－以公允價值計量且 其變動計入當期損益的金融資產	16,483,953	37.49	1,860,243	5.42
金融投資－以公允價值計量且 其變動計入其他綜合收益的金融資產	8,100,931	18.43	5,755,246	16.78
金融投資－攤餘成本	15,670,828	35.64	22,499,936	65.59
合計	43,964,977	100.00	34,302,225	100.00



## 管理層討論與分析

(除另有指明外，本行的財務數據均以人民幣呈列)

### 金融投資－信貸類金融資產

本行的信貸類金融資產為通過納入合併範圍的結構化主體(信託計劃及資產管理計劃)發放的公司貸款。下表列出截至所示日期本行信貸類金融資產構成情況。

單位：人民幣千元

項目	2020年12月31日	2019年12月31日
金融投資－信貸類金融資產		
－ 信託計劃	3,896,600	3,712,600
－ 資產管理計劃	–	525,000
預期信用損失準備	(246,649)	(61,204)
應計利息	59,314	10,404
合計	3,709,265	4,186,800

### 金融投資－以公允價值計量且其變動計入當期損益的金融資產

下表列出截至所示日期本行以公允價值計量且其變動計入當期損益的金融資產構成情況。

單位：人民幣千元

項目	2020年12月31日	2019年12月31日
金融投資－以公允價值計量且其變動計入 當期損益的金融資產		
－ 香港以外上市	6,179,494	1,218,540
－ 非上市	10,304,459	641,703
合計	16,483,953	1,860,243

### 金融投資－以公允價值計量且其變動計入其他綜合收益的金融資產

下表列出截至所示日期本行以公允價值計量且其變動計入其他綜合收益的金融資產構成情況。

單位：人民幣千元

項目	2020年12月31日	2019年12月31日
金融投資－以公允價值計量且其變動計入其他綜合收益的 金融資產		
－ 香港以外上市	4,370,987	3,360,526
－ 非上市	3,544,857	2,277,936
小計	7,915,844	5,638,462
應收利息	185,087	116,784
合計	8,100,931	5,755,246

## 管理層討論與分析

(除另有指明外，本行的財務數據均以人民幣呈列)

### 金融投資－攤餘成本

下表列出截至所示日期本行以攤餘成本計量的金融資產構成情況。

項目	單位：人民幣千元	
	2020年12月31日	2019年12月31日
金融投資－攤餘成本		
－香港以外上市	689,931	986,320
－非上市	15,200,901	21,453,695
小計	15,890,832	22,440,015
應收利息	254,938	358,328
減：預期信用減值準備	(474,942)	(298,407)
合計	15,670,828	22,499,936

## 4.2 負債

截至2020年末本行負債總額1,099.37億元，比上年末增長251.46億元，增幅29.66%，主要是客戶存款穩步增長。下表列出截至所示日期本行負債總額構成情況。

項目	單位：人民幣千元			
	2020年12月31日		2019年12月31日	
	金額	佔總額 百分比%	金額	佔總額 百分比%
客戶存款	85,223,104	77.52	61,436,960	72.45
同業及其他金融機構存放和拆入款項	4,830,366	4.39	3,949,580	4.66
向中央銀行借款	2,371,331	2.16	540,760	0.64
應交稅金	324,365	0.29	191,408	0.23
發行債券	16,598,490	15.10	18,225,596	21.49
其他負債	589,654	0.54	446,808	0.53
負債總額	109,937,310	100.00	84,791,112	100.00

## 管理層討論與分析

(除另有指明外，本行的財務數據均以人民幣呈列)

### 客戶存款

截至2020年末本行客戶存款總額852.23億元，比上年末增長237.86億元，增幅38.72%，佔本行負債總額的77.52%，為本行的主要資金來源。下表列出截至所示日期本行按產品類型和客戶類型劃分的客戶存款構成情況。

單位：人民幣千元

項目	2020年12月31日		2019年12月31日	
	金額	佔總額 百分比%	金額	佔總額 百分比%
公司存款	42,323,455	49.66	29,811,957	48.52
活期存款	34,774,888	40.80	23,266,641	37.87
定期存款	7,548,567	8.86	6,545,316	10.65
個人存款	41,781,191	49.03	30,812,483	50.15
活期存款	6,316,539	7.41	3,286,002	5.35
定期存款	35,464,652	41.62	27,526,481	44.80
應付利息	1,118,458	1.31	812,520	1.33
客戶存款總額	85,223,104	100.00	61,436,960	100.00

截至2020年末本行公司活期存款佔客戶存款總額的比例為40.80%，比上年末增加2.93個百分點。其中，公司活期存款佔公司存款的比例為82.16%，比上年末增加4.12個百分點；個人活期存款佔個人存款的比例為15.12%，比上年末增加4.46個百分點。

### 同業及其他金融機構存放款項

截至2020年末本行同業及其他金融機構存放款項48.30億元，比上年末增加8.81億元，增幅22.30%。

### 已發行債券

截至2020年末本行應付債券165.98億元，比上年末減少16.27億元，降幅8.93%。

## 管理層討論與分析

(除另有指明外，本行的財務數據均以人民幣呈列)

### 4.3 股東權益

截至2020年末本行股東權益89.49億元，比上年末增長20.59億元，增幅29.89%。

單位：人民幣千元

項目	2020年12月31日	2019年12月31日
股本	2,264,793	2,264,793
其他權益工具	1,696,824	-
資本公積	2,239,314	2,239,314
其他儲備	1,750,824	1,441,641
未分配利潤	997,194	943,761
股東權益總額	8,948,949	6,889,509

## 5 其他財務信息

### 5.1 表外項目分析

本行財務狀況表表外項目具體包括信貸承諾、經營租賃承諾、資本承諾等。信貸承諾是最主要的組成部分，報告期末，信貸承諾餘額39.01億元。

### 5.2 逾期未償付債務情況

報告期末本行不存在逾期未償付債務。

### 5.3 資產押計情況

報告期末本行有些資產已根據回購協議抵押給同業及金融機構作為抵押品，詳情請見財務報表附註36。

## 管理層討論與分析

(除另有指明外，本行的財務數據均以人民幣呈列)

### 6 貸款質量分析

報告期內本行持續強化對信貸資產質量的動態監控，深入貫徹各項監管政策，不斷提高風險化解能力。信貸資產規模保持較快增長。當前全球經濟環境複雜多變，部份企業經營困難；加上2020年突發的新冠肺炎疫情，更加劇了該部份企業的經營壓力，不能按期歸還貸款，導致我行不良率有所上升。報告期末本行貸款總額596.24億元，比上年末增長33.21%；不良貸款總額10.88億元，比上年末增長6.71億元；不良貸款率1.83%，比上年末上升0.89個百分點。

#### 按五級分類劃分的貸款分佈情況

單位：人民幣千元

項目	2020年12月31日		2019年12月31日	
	金額	佔總額 百分比%	金額	佔總額 百分比%
正常類貸款	57,471,797	96.83	42,528,501	95.40
關注類貸款	793,514	1.34	1,631,919	3.66
次級類貸款	1,048,660	1.77	217,320	0.49
可疑類貸款	38,605	0.06	200,084	0.45
損失類貸款	301	0.00	-	-
客戶貸款本金總額	59,352,877	100.00	44,577,824	100.00
不良貸款總額	1,087,566	1.83	417,404	0.94

按照貸款風險分類的監管要求，本行實行貸款質量五級分類管理，不良貸款包括分類為次級、可疑及損失類的貸款。報告期末，次級類貸款佔比同比上升1.28個百分點至1.77%，可疑類貸款佔比同比下降0.39個百分點至0.06%，損失類貸款增加額為個人信用貸款。

## 管理層討論與分析

(除另有指明外，本行的財務數據均以人民幣呈列)

### 按行業劃分的貸款及不良貸款分佈情況

單位：人民幣千元

項目	2020年12月31日				2019年12月31日			
	貸款金額	佔總額 百分比%	不良 貸款金額	不良 貸款率%	貸款金額	佔總額 百分比%	不良 貸款金額	不良 貸款率%
公司貸款	46,850,100	78.94	1,013,350	2.16	36,902,397	82.79	373,746	1.01
租賃和商務服務業	18,232,413	30.72	-	-	14,023,090	31.46	-	-
建築業	8,649,466	14.57	53,800	0.62	7,544,089	16.92	6,400	0.08
批發和零售業	3,274,977	5.52	150,460	4.59	2,940,201	6.60	21,647	0.74
製造業	2,753,852	4.64	563,073	20.45	2,795,517	6.27	255,630	9.14
房地產業	6,883,760	11.60	145,610	2.12	6,003,260	13.47	-	-
住宿和餐飲業	967,016	1.63	39,738	4.11	517,428	1.16	-	-
教育	1,277,300	2.15	-	-	946,100	2.12	-	-
水利、環境和 公共設施管理業	1,825,815	3.08	-	-	858,719	1.93	-	-
交通運輸、 倉儲和郵政業	213,019	0.36	25,669	12.05	250,339	0.56	25,669	10.25
其他	2,772,482	4.67	35,000	1.26	1,023,654	2.30	64,400	6.29
票據貼現	4,778,348	8.05	-	-	1,499,648	3.36	-	-
零售貸款	7,724,429	13.01	74,216	0.96	6,175,779	13.85	43,658	0.71
客戶貸款本金總額	59,352,877	100.00	1,087,566	1.83	44,577,824	100.00	417,404	0.94
應收利息	270,839				180,894			
客戶貸款總額	59,623,716				44,758,718			

註：行業的不良貸款率為該行業不良貸款餘額／該行業貸款餘額。

2020年本行積極調整信貸結構，以服務實體經濟為己任，重點支持民營企業、小微企業、涉農經濟、民生工程等領域，主動優化風險資產配置，縮減謹慎及禁止進入領域資產。受宏觀經濟複雜多變、企業自身經營等多方面影響，本行製造業部份企業經營出現困難，同時受2020年新冠肺炎疫情影響，使得該部份企業的經營更加困難，導致本行製造業不良貸款餘額和不良貸款率有所上升，佔公司類不良貸款總額的55.57%。

## 管理層討論與分析

(除另有指明外，本行的財務數據均以人民幣呈列)

### 按產品類型劃分的貸款及不良貸款分佈情況

單位：人民幣千元

項目	2020年12月31日				2019年12月31日			
	貸款金額	佔總額 百分比%	不良 貸款金額	不良 貸款率%	貸款金額	佔總額 百分比%	不良 貸款金額	不良 貸款率%
公司貸款	46,850,100	78.94	1,013,350	2.16	36,902,397	82.79	373,746	1.01
流動資金貸款	26,672,147	44.94	379,929	1.42	16,190,046	36.33	285,616	1.76
固定資產貸款	20,177,953	34.00	633,421	3.14	20,712,351	46.46	88,130	0.43
其他	-	-	-	-	-	-	-	-
票據貼現	4,778,348	8.05	-	-	1,499,648	3.36	-	-
零售貸款	7,724,429	13.01	74,216	0.96	6,175,779	13.85	43,658	0.71
個人住房貸款	2,118,017	3.56	31,292	1.48	1,968,716	4.42	19,257	0.98
個人經營貸款	4,516,094	7.61	40,183	0.89	3,441,444	7.72	22,257	0.65
個人消費貸款	1,090,318	1.84	2,741	0.25	765,619	1.72	2,144	0.29
其他	-	-	-	-	-	-	-	-
客戶貸款總額	59,352,877	100.00	1,087,566	1.83	44,577,824	100.00	417,404	0.94

在供給側改革不斷推進、加強支持實體經濟背景下本行積極應對有效信貸需求的形勢變化，堅持審慎授信原則。報告期末，由於票據業務增長較快，公司貸款佔比降低3.85個百分點至78.94%。本行積極創新零售業務產品，拓寬零售業務渠道，穩健發展零售貸款業務。報告期末，零售貸款餘額較年初增加15.48億元，增速略低於客戶貸款總額，零售貸款佔比較上年末降低0.84個百分點至13.01%。雖然本行不斷加強信用風險防範工作和不良貸款處置工作，但受宏觀經濟複雜多變、新型冠狀病毒肺炎疫情和企業自身經營等多方面影響，本行部份中小企業、企業業主、個體工商戶經營不善，不能按期還本付息，導致本行公司貸款和零售貸款不良貸款率均有所上升：公司貸款不良率較上年末上升1.15個百分點至2.16%；零售貸款不良貸款率較上年末上升0.25個百分點至0.96%。

## 管理層討論與分析

(除另有指明外，本行的財務數據均以人民幣呈列)

### 按地區劃分的貸款及不良貸款分佈情況

單位：人民幣千元

地區	2020年12月31日				2019年12月31日			
	貸款金額	佔總額 百分比%	不良 貸款金額	不良 貸款率%	貸款金額	佔總額 百分比%	不良 貸款金額	不良 貸款率%
瀘州	48,100,929	81.04	1,064,131	2.21	39,967,975	89.66	415,703	1.04
瀘州以外地區	11,251,948	18.96	23,435	0.21	4,609,849	10.34	1,701	0.04
客戶貸款總額	59,352,877	100.00	1,087,566	1.83	44,577,824	100.00	417,404	0.94

本行立足服務實體經濟、支持地方經濟發展，積極拓展跨區域業務，科學合理配置本行信貸資源，強化重點領域風險管控，不斷優化信貸結構。由於地區經濟差異等因素，新增的不良貸款主要在瀘州地區。

### 按擔保方式劃分的貸款及不良貸款分佈情況

單位：人民幣千元

項目	2020年12月31日				2019年12月31日			
	貸款金額	佔總額 百分比%	不良 貸款金額	不良 貸款率%	貸款金額	佔總額 百分比%	不良 貸款金額	不良 貸款率%
信用貸款	5,757,772	9.70	28,450	0.49	3,572,538	8.01	4,127	0.12
保證貸款	25,007,860	42.14	814,507	3.26	18,298,585	41.05	343,482	1.88
抵押貸款	18,056,487	30.42	240,561	1.33	15,610,001	35.02	66,505	0.43
質押貸款	10,530,758	17.74	4,048	0.04	7,096,700	15.92	3,290	0.05
客戶貸款總額	59,352,877	100.00	1,087,566	1.83	44,577,824	100.00	417,404	0.94

2020年疫情發生以來，本行積極響應人民銀行穩企業保就業政策號召，通過給予受疫情影響經營困難企業延期還本付息和發放信用貸款積極支持恢復地方實體經濟，信用類貸款佔比達到9.70%。



## 管理層討論與分析

(除另有指明外，本行的財務數據均以人民幣呈列)

### 前十大單一借款人的貸款情況

單位：人民幣千元

借款人名稱	行業	報告期末 貸款金額	佔資本淨額 百分比%	佔貸款總額 百分比%
A	租賃和商務服務業	850,000	6.85	1.43
B	房地產業	850,000	6.85	1.43
C	租賃和商務服務業	794,000	6.40	1.34
D	租賃和商務服務業	712,500	5.75	1.20
E	租賃和商務服務業	700,000	5.65	1.18
F	房地產業	668,000	5.39	1.13
G	房地產業	630,000	5.08	1.06
H	房地產業	600,000	4.84	1.01
I	水利、環境和公共設施管理業	590,000	4.76	0.99
J	製造業	563,073	4.54	0.95
合計		6,957,573	56.11	11.72

報告期末本行最大十家單一借款人貸款總額為69.58億元，佔本行資本淨額的56.11%，佔本行貸款總額的11.72%；最大單一借款人貸款餘額8.50億元，佔本行資本淨額的6.85%。

### 按逾期期限劃分的貸款分佈情況

單位：人民幣千元

逾期期限	2020年12月31日		2019年12月31日	
	金額	佔貸款總額 百分比%	金額	佔貸款總額 百分比%
逾期3個月(含)以內	552,904	0.93	358,512	0.80
逾期3個月至1年(含)	358,048	0.60	271,078	0.61
逾期1年以上至3年(含)以內	235,452	0.40	30,376	0.07
逾期3年以上	1,322	0.00	343	0.00
逾期貸款合計	1,147,726	1.93	660,309	1.48
客戶貸款總額	59,352,877	100.00	44,577,824	100.00

報告期末本行逾期貸款11.48億元，比上年末增加4.88億元；逾期貸款佔本行貸款總額比例為1.93%，較上年末上升0.45個百分點。其中逾期3個月(含)以內貸款5.53億元，佔逾期貸款比例為48.17%。本行採取較為嚴格的分類標準，本金或利息已逾期1天以上(含1天)的貸款為逾期貸款。

## 管理層討論與分析

(除另有指明外，本行的財務數據均以人民幣呈列)

### 抵債資產及其減值準備計提情況

報告期末，本行抵債資產總額為48,300千元，計提減值準備15,855千元，抵債資產淨值為32,445千元。

### 貸款預期信用損失的變化

自2018年1月1日起，本行根據IFRS 9的規定使用「三個階段」模型將客戶貸款分類為：(1)第一階段(正常信用質量)，指不曾發生信用風險顯著增加，且將於未來12個月確認預期信用損失的客戶貸款；(2)第二階段(信用風險顯著增加)，指信用風險顯著增加，且將確認預期信用損失生命週期的客戶貸款；(3)第三階段(信用減值)，指已有客觀的減值現象，且將確認預期信用損失生命週期的客戶貸款。

下表列出本行所示年度貸款預期信用損失的變化情況：(單位人民幣千元)

項目	2020年	2019年
年初餘額	1,459,984	792,833
本年計提／轉回	726,921	796,889
本年核銷	(234,496)	(151,610)
收回原轉銷貸款轉入	61,609	16,470
折現因素的釋放	24,387	5,402
年末餘額	2,038,405	1,459,984

報告期末，本行貸款預期信用損失餘額20.38億元，比上年末增長5.78億元，增幅39.62%；不良貸款撥備覆蓋率187.43%，比上年末下降162.35個百分點；貸款撥備率3.43%，比上年末增加0.15個百分點。

### 對不良資產採取的相應措施

為做好資產質量管控工作，確保資產質量穩定，報告期內，本行不良資產管理的主要措施如下：

- (1) 加強不良貸款處置。加大非訴催收力度，提前對能夠通過非訴化解的貸款進行清收；加強與各級司法部門的協調，加快訴訟清收進度；加強與行業協會、銀行同業的溝通與協同合作，充分保障、維護本行合法權益；在傳統清收手段基礎上，探索多渠道化解和處置不良資產的可能性；對符合核銷條件的貸款，視情況予以核銷，優化信貸資產結構。
- (2) 強化對新增風險貸款的化解。實時對逾期貸款和風險貸款進行監測，及時防範和化解風險。

## 管理層討論與分析

(除另有指明外，本行的財務數據均以人民幣呈列)

### 集團客戶授信及風險管理情況

本行對集團客戶堅持實行「統一控制、適度授信、預警管理」的授信原則。一是向單一客戶或集團客戶提供的各項表內、外業務，都應納入統一授信管理範圍，集中進行風險控制。二是根據授信客戶風險大小和風險承擔能力，合理控制客戶總體授信額度，防止過度集中風險。三是建立信用風險監測、識別、預警、報告機制，全面掌握信用風險狀況，有效防範和化解信用風險。

### 報告期末佔貸款總額比例超過20% (含) 的貼息貸款情況

報告期末本行未發生佔貸款總額比例超過20% (含) 的貼息貸款。

## 7 資本充足率分析

本行資本管理以滿足監管要求、不斷提高資本風險抵禦能力和資本回報為目標，並在此基礎上合理確定資本充足率目標，綜合運用績效考核、資本配置等手段引導業務發展，以此實現總體戰略、業務發展、資本管理戰略協同發展。

本行定期開展內部資本評估，結合壓力測試情況評估本行資本的充足性、抵禦風險能力。根據內部資本評估情況以及風險狀況，及時調整本行的資本規劃，優化資源配置，引導分支機構和管理部門多開展節約資本的業務，確保達到既定的資本充足率目標。

本行按照中國銀保監會發佈的《商業銀行資本管理辦法(試行)》(中國銀行保險監督管理委員會令2012年第1號)及其他相關監管規定的要求計算資本充足率。表內信用風險加權資產採用不同的風險權重進行計算，風險權重根據每一項資產、交易對手的信用、市場及其他相關的風險確定，並考慮合格抵押和擔保的影響；表外信用風險敞口也採用了相同的方法計算。市場風險加權資產採用標準法計量，操作風險加權資產採用基本指標法計量。報告期內，本行遵守監管部門規定的資本要求。

## 管理層討論與分析

(除另有指明外，本行的財務數據均以人民幣呈列)

下表列出所示日期本行資本充足率相關資料。

	單位：人民幣千元	
	2020年12月31日	2019年12月31日
扣除前總資本	12,399,788	8,932,089
其中：核心一級資本	7,252,125	6,889,509
其他一級資本	1,696,824	-
二級資本	3,450,839	2,042,580
總資本淨額	12,399,788	8,891,351
核心一級資本淨額	7,252,125	6,848,771
其他一級資本淨額	1,696,824	-
一級資本淨額	8,948,949	6,848,771
風險加權資產總額	89,382,809	73,539,932
核心一級資本充足率	8.11%	9.31%
一級資本充足率	10.01%	9.31%
資本充足率 <sup>(1)</sup>	13.87%	12.09%

報告期末，本行資本充足率為13.87%，較上年末上升1.78個百分點，高於監管要求3.37個百分點；一級資本充足率10.01%，較上年末上升0.70個百分點，高於監管要求1.51個百分點；核心一級資本充足率8.11%，較上年末下降1.20個百分點，高於監管要求0.61個百分點。報告期內，本行資本充足率的變化主要是本行成功發行無固定期限資本債券17億元，發行二級資本債15億元，導致資本淨額增加35.08億元，資本淨額的增速高於風險加權資產增速，從而資本充足率較年初有所提高，本行各級資本充足率均高於監管標準。

附註：

(1) 資本充足率=總資本淨額／風險加權資產總額。

## 管理層討論與分析

(除另有指明外，本行的財務數據均以人民幣呈列)

### 8 風險管理

#### 信用風險

信用風險是指由於債務人或相關當事人未按約定條款履行相關義務形成的風險。本行的信用風險主要來源於貸款業務、承兌業務、保函業務及金融市場業務。

本行根據監管要求，基於債務人的償債能力及還款意願，結合擔保人、抵質押狀況和逾期等因素，對表內、外信貸資產實施五級分類管理，分類認定由經辦機構提出初分意見，經總行信貸管理部(原信貸業務部)初審，總行風險管理部複審後，提交全面風險管理委員會審議認定。

本行信用風險管理由總行授信審批部(原信貸業務部)牽頭負責，定期將風險管理情況向信用風險管理委員會、全面風險管理委員會和董事會報告。報告期內，本行堅持「主動合規，嚴控風險，強化內控」的風險控制原則，從優化信貸投向結構、完善信貸制度體系、加強信貸人員培育、內部檢查以及化解不良貸款等方面入手，不斷強化信用風險管理力度。報告期內，本行重點在以下方面加強信用風險管理：

1. 堅持以政策為導向，優化調整信貸結構。為積極響應國家經濟發展策略，立足國家產業結構調整方向，緊跟區域經濟發展戰略，更加科學挖掘、合理配置本行信貸資源，促進信貸業務持續健康發展，本行制定了《泸州银行股份有限公司2021年信貸投向指引》，並堅持「優化投向、創新服務、依法合規、風險可控、擇優支持、提升效益」的總體授信策略。

## 管理層討論與分析

(除另有指明外，本行的財務數據均以人民幣呈列)

2. 強化授信審批，嚴格落實信貸業務分級授權管理。本行加強統一授信、統一管理，並根據業務發展需要，對授信業務實行分級授權；加強授信風險審查，按照「客觀公正、依法審查、獨立審貸、風險負責」的原則，堅持「實質重於形式」，嚴格執行獨立的審查、審批機制，重點對產業政策和行業政策及信貸政策、貸款用途、還款能力、擔保能力等方面的審查。加強集團授信管理，重點防範涉及多頭融資、過度授信的客戶風險；有效甄別高風險客戶，緊抓實質性風險，提出風險防範措施建議，嚴把風險關。
3. 加強風險排查，強化重點領域風險管控。按照監管機構及本行風險管控要求，本行積極開展各類風險排查，包括房地產開發貸款風險排查、影子銀行和交叉金融業務風險排查、案件風險專項治理排查、金融放貸突出問題專項整治排查、市場亂象整治「回頭看」排查、信貸政策執行情況專項整治排查等，進一步加強了對授權授信管理、集團客戶管理、落實宏觀調控政策、風險資產分類及處置等重點領域的風險管控。對於排查中發現的問題，堅持邊查邊改、立查立改，提高了本行風險管控能力，降低了本行信用風險，確保了本行資產質量。
4. 防範信用風險，深化信貸業務檢查。為規範信貸業務各環節操作的合規性，掌握客戶風險狀況，針對大額授信客戶、潛在風險客戶等，本行積極開展定期與不定期相結合的信貸業務、類信貸業務的檢查。對於檢查中發現的問題，通過下發風險提示函、整改通知等形式要求整改，進一步規範了信貸業務操作，提高本行信用風險管控能力。
5. 加強逾期貸款、出現其他風險預警信號貸款的監控，做好不良貸款的清收處置。加強資產質量排查和風險預警貸款管理，及時制定風險防控措施，嚴防貸款下遷不良；根據不良貸款具體情況，制定「一戶一策」的風險化解方案，通過非訴催收、訴訟或仲裁清收、強制執行公證、債權轉讓等多種方式，加大清收力度和效率；與同業、政府部門建立良好的溝通機制，暢通信息傳遞渠道，共同應對可能出現的企業經營困難問題。

## 管理層討論與分析

(除另有指明外，本行的財務數據均以人民幣呈列)

6. 加強信貸隊伍建設，促進信貸業務優質高效發展。本著「貼近實際、滿足需求、快速提高、落地有效」的目的，加強對信貸條線人員的培訓指導。針對分支機構信貸人員開展跟崗培訓、邀請內部業務骨幹及外部行業專家對信貸條線人員開展專題培訓，並輔以必要的考試或考查對培訓效果進行檢驗，持續提升全行信貸條線員工的業務素質和風險合規意識，建立控制實質風險的企業風險培訓文化，從源頭上杜絕風險案件的發生。

### 操作風險

操作風險是指由不完善或有問題的內部程序、員工和信息科技系統，以及外部事件所造成損失的風險。

本行不斷強化操作風險防控措施，防範系統性操作風險和重大操作風險損失。截至報告期末，重大操作風險事件與案件風險事件為零。

本行董事會是操作風險管理的最高決策機構，承擔監控操作風險管理有效性的最終責任，制定與本行戰略目標相一致且適用於全行的操作風險管理戰略和總體政策；定期審閱高級管理層提交的操作風險報告，充分了解本行操作風險管理的總體情況以及高級管理層處理重大操作風險事件的有效性。監事會負責監督董事會和高級管理層對操作風險管理職責的履行情況，並根據履職情況出具監督意見。高級管理層負責執行董事會批准的操作風險管理戰略、總體政策及體系，制定、定期審查和監督執行操作風險管理的政策、程序和操作規程，採取相應的風險控制措施全面防控操作風險。本行設置操作風險管理委員會，負責全行操作風險防控工作。報告期內，本行不斷健全操作風險防控體系，逐步實現案防架構前瞻、案防關口前移、案防手段前置的操作風險防控工作架構，完善案件及操作風險防控的長期機制，重點在以下方面加強操作風險管理。

1. 夯實內部控制水平。完善制度、流程、標準，結合操作風險關鍵指標的分析和預警，加強對重點業務領域的專項檢查和風險評估，堵截操作風險隱患。
2. 推進合規文化宣貫。開展宣傳、培訓、競賽，堅持文化引領，開展現場檢查及非現場監測，強化制度機制的落實執行，根植合規理念。
3. 強化員工行為管控。落實排查、輪崗、強休，摸排員工異常行為，尤其做好特殊時期下的員工管理，積極應對新冠肺炎疫情，切實防範員工操作風險。

## 管理層討論與分析

(除另有指明外，本行的財務數據均以人民幣呈列)

4. 優化操作風險系統。調整模型、指標、性能，提高系統硬控制能力，將「技防」與「人防」有效結合，充分發揮事中風險控制作用。
5. 提升科技風控水平。緊盯運維、應急、外包，抓實業務連續性管理，開展災備演練，保障系統安全運行，深化外包分級管理，嚴守「安全責任不外包、安全標準不降低」的風險底線。

### 市場風險

市場風險是指因市場價格(利率、匯率、股票價格和商品價格)的不利變動而使本行表內和表外業務發生損失的風險。本行面臨的市場風險主要包括利率風險和匯率風險。本行市場風險管理的目標是將市場風險控制在可承受的合理範圍內，實現各項業務持續健康發展。

本行市場風險管理的組織體系由董事會及其下設委員會、監事會、高級管理層及其下設的全面風險管理委員會、市場風險管理委員會、風險管理部、內部審計部、資產負債管理部、國際業務部、金融市場部、總行各業務部門及分支機構共同構成。董事會承擔市場風險管理的最終責任；高級管理層承擔市場風險管理的實施責任，負責組織全行市場風險管理；高級管理層下設的市場風險管理委員會是本行市場風險管理的審議決策機構，負責審議市場風險管理的重大事項；各部門按照職責分工開展工作。

本行按照《商業銀行市場風險管理指引》《商業銀行內部控制指引》《商業銀行銀行賬簿利率風險管理指引》的要求，制定了與本行經營相適應的市場風險和銀行賬簿利率風險偏好，修訂了市場風險和銀行賬簿利率風險管理基本制度，設定了市場風險和銀行賬簿利率風險限額指標，並對交易賬戶和銀行賬戶分類管理。本行通過建立授權、授信、限額、監控與報告等措施，完善了市場風險管理體系，持續提升風險管理效能。



## 管理層討論與分析

(除另有指明外，本行的財務數據均以人民幣呈列)

### 1、利率風險分析

本行利率風險主要來源於資產負債利率重新定價期限的不匹配，以及市場利率變動對資金交易頭寸的影響。根據銀行賬戶和交易賬戶不同性質和特點，分別採取相應的識別、計量、監測和控制方法。

對於資產負債業務的重定價風險，本行主要採取定期計量利率敏感性缺口，通過缺口分析可承受的利率風險，進一步評估利率變動對淨利息收入和淨值的影響；根據內外部管理需要及時採取措施，調整資產負債產品組合和期限結構，適時調整存貸款利率定價方式，確保風險水平控制在本行可承受範圍內。

對於資金交易頭寸的利率風險，本行密切關注國內外宏觀經濟形勢以及市場流動性變化，採用崗位設置、限額控制等措施進行市場風險控制。本行利用系統對市場風險計量、監測與日常管理，對交易賬戶頭寸實行每日估值，持續監測交易限額、止損限額等指標，定期對風險限額的執行情況進行有效監控、管理和報告。

### 2、利率敏感性分析

本行採用敏感性分析衡量利率變化對淨利息收入的可能影響，下表將2020年12月31日和2019年12月31日按當日資產和負債進行利率敏感性分析結果。

單位：人民幣千元

	預計利息淨收入變動	
	2020年12月31日	2019年12月31日
所有收益率曲線向上平移100基點	(175,679)	11,699
所有收益率曲線向下平移100基點	175,679	(11,699)

下表列示了假設所有收益率曲線平移100個基點對本行其他綜合收益的影響。

單位：人民幣千元

	其他綜合收益變動	
	2020年12月31日	2019年12月31日
所有收益率曲線向上平移100基點	(213,359)	(126,702)
所有收益率曲線向下平移100基點	265,033	135,798

## 管理層討論與分析

(除另有指明外，本行的財務數據均以人民幣呈列)

### 3、匯率敏感性分析

匯率風險是指外匯資產與外匯負債之間幣種結構不平衡產生的外匯敞口因匯率的不利變動而蒙受損失的風險。目前本行匯率風險主要來自境外H股募集資金因匯率波動而產生暫時的折算風險，且該資金佔比較低，故匯率風險的不利影響在本行可控制範圍內。下表列出於2020年12月31日及2019年12月31日按當日資產和負債進行匯率敏感性分析結果。

單位：人民幣千元

	預計稅前利潤／(虧損)變動	
	2020年12月31日	2019年12月31日
外匯對人民幣匯率上漲1%	7,744	8,009
外匯對人民幣匯率下跌1%	(7,744)	(8,009)

### 流動性風險管理和分析

流動性風險是指商業銀行無法以合理成本及時獲得充足資金，用於償付到期債務、履行其他支付義務和滿足正常業務開展的其他資金需求的風險。

本行流動性風險管理的目的在於通過建立並不斷完善流動性風險管理策略、政策和程序、管理系統，充分識別、計量、監測本行各業務條線、業務環節中的流動性風險，確保在正常經營情景和壓力狀態下，保持充足的資金以滿足到期債務支付及供應業務營運資金的需求，在經營發展中實現安全性、流動性、盈利性的協調統一，以推動本行持續健康運行。

本行根據流動性風險管理政策制定、執行和監督職能相分離的原則，建立了流動性風險管理治理結構，明確董事會及其下設委員會、監事會、高級管理層及其下設全面風險管理委員會、流動性風險管理委員會、本行相關部門及分、支行在流動性風險管理工作中的職責及報告路線，以提高流動性風險管理有效性。本行執行穩健的流動性風險偏好，較好地適應本行當前發展階段。目前的流動性風險管理政策及制度符合監管要求和本行自身管理需要。

本行對流動性風險實行集中管理，通過建立科學、完善的流動性風險管理體系，借助流動性風險管理信息系統從短期備付和中長期結構兩個層面，對流動性風險進行充分識別、準確計量、持續監測、有效控制和及時報告。對未來現金流及各項限額指標進行持續監測和分析，定期開展壓力測試判斷本行是否能應對極端情況下的流動性需求。此外，本行制定了流動性風險應急計劃，並定期對應急計劃進行測試和評估。

## 管理層討論與分析

(除另有指明外，本行的財務數據均以人民幣呈列)

本行持有適量的優質流動性資產以確保本行的流動性需要，同時本行擁有足夠的資金來應對日常經營中可能發生的不可預知的支付需求。本行資金來源大部份為客戶存款，報告期內，各項存款保持快速增長，並且種類和期限類型多樣化，是穩定的資金來源。

本行流動性風險管理內部控制體系健全合規，適時開展流動性風險內部專項審計，並形成審計報告提交董事會。

2020年，本行在密切關注宏觀金融經濟變化的同時，持續提升流動性風險管理精細化水平。在報告期內，本行主要在以下方面加強流動性風險管理：

1. 不斷優化流動性風險管理，持續完善流動性風險管理體系。
2. 加強存款的營銷力度，推動各項存款增長，尤其是加大個人儲蓄和優質中小客戶穩定存款的營銷，逐步提高負債整體穩定性。
3. 密切關注國內外金融經濟形勢以及市場流動性變化，並謹慎合理預判，適時調整本行資產負債管理策略；借助流動性風險管理信息系統持續動態監測各類流動性風險指標與限額管理，超前做好資金安排，保證備付充足，確保流動性風險安全可控。
4. 持續強化資產負債雙向管理，多渠道提升負債穩定性，合理安排資產投放，避免負債的集中到期，不斷優化資產負債結構。
5. 嚴格按照中國銀行保險監督管理委員會《商業銀行流動性風險管理辦法》的有關規定，根據可能影響本行流動性狀況的各種宏微觀因素，並結合本行業務特點、規模、性質、複雜程度及風險狀況，設計多個壓力情景，定期開展流動性風險壓力測試。

截至報告期末，流動性比例**83.02%**，高於監管要求**58.02**個百分點；優質流動性資產充足率**143.07%**，高於監管要求**43.07**個百分點；流動性匹配率**136.21%**，高於監管要求**36.21**個百分點，反映本行流動性狀況的主要指標均達到並遠高於監管要求。

## 管理層討論與分析

(除另有指明外，本行的財務數據均以人民幣呈列)

### 信息科技風險管理

信息科技風險指信息科技在商業銀行運用過程中，由於自然因素、人為因素、技術漏洞和管理缺陷產生的操作、法律和聲譽等風險。

本行按照《商業銀行信息科技風險管理指引》《商業銀行業務連續性監管指引》《銀行業金融機構信息科技外包風險監管指引》《銀行業金融機構重要信息系統投產及變更管理辦法》建立完善信息科技風險管理體系，通過技術手段和管理手段防範信息科技重大風險事件，保障信息系統平穩運行，支持業務快速發展。截止報告期末，重大信息科技風險事件為零。

本行信息科技風險管理組織體系由董事會、高級管理層、信息科技管理委員會、信息科技風險管理委員會、系統開發部、信息科技部、科技創新中心、運行管理部、風險管理部、內部審計部及分支行信息科技人員組成。董事會承擔信息科技風險管理的最終責任並對信息科技風險管理偏好、限額、總體風險狀況等進行審議。高級管理層負責組織全行信息科技風險管理，並由風險管理部負責具體牽頭開展工作。信息科技管理委員會負責信息科技項目建設、年度信息科技工作計劃等重大事項審議，信息科技風險管理委員會負責風險評估報告、風險狀況報告等信息科技風險重大事項審議。

## 管理層討論與分析

(除另有指明外，本行的財務數據均以人民幣呈列)

本行面臨的信息科技風險主要是網絡安全風險、業務連續性風險及外包風險。網絡安全風險主要體現在互聯網信息系統及客戶端程序安全受到黑客及病毒威脅；業務連續性風險主要體現在業務對信息系統高度依賴，信息科技系統日趨複雜，客戶對服務水平要求不斷上升；外包風險主要體現在信息系統建設及持續升級高度依賴外包公司，存在敏感信息洩露，開發測試質量不穩定，外包商異常服務終止的可能。針對上述風險我行主要採取了以下措施。

1. 進行了嚴格的網絡區域劃分，互聯網信息系統與內部系統邏輯隔離，並通過多方面技術措施構成信息安全縱深防禦體系；定期開展系統滲透測試和漏洞掃描，及時處置發現的缺陷；組織實施攻防演練，提升人員實際安全防護經驗和技能；引進第三方安全服務，協助提升安全防護能力。
2. 開展業務連續性管理體系建設，識別重要業務與重要信息系統，明確業務和系統運營中斷恢復目標，制定業務連續性計劃和應急預案；持續推進業務連續性資源建設，通過高可用性技術及災備中心建設，具備應對站點級和城市級災備的能力。
3. 強化外包管理，通過脫敏等技術手段保障數據安全，制定外包應急預案並開展外包失效演練，開展重要外包商風險評估，提升外包應急處置能力；提高人力外包模式佔比，降低對外包商的直接依賴；簽訂外包服務水平協議，引入第三方測試機構協助開展項目測試，明確項目交付物要求，控制項目質量。

## 管理層討論與分析

(除另有指明外，本行的財務數據均以人民幣呈列)

### 9 分部報告

以下分部經營業績按業務分部呈示。本行主要業務包括公司銀行業務、零售銀行業務、金融市場業務、未分配項目及其他。下表列出所示期間本行各業務分部的概要經營業績。

單位：人民幣千元

項目	2020年		2019年	
	分部稅前利潤	佔比%	分部稅前利潤	佔比%
公司銀行業務	228,865	30.92	288,983	34.83
零售銀行業務	182,366	24.64	204,683	24.67
金融市場業務	302,489	40.86	331,029	39.90
其他	26,530	3.58	4,953	0.60
合計	740,250	100.00	829,648	100.00

單位：人民幣千元

項目	2020年		2019年	
	分部營業收入	佔比%	分部營業收入	佔比%
公司銀行業務	1,708,043	54.14	1,541,351	54.92
零售銀行業務	362,084	11.48	341,702	12.17
金融市場業務	1,056,517	33.49	920,995	32.82
其他	28,076	0.89	2,583	0.09
合計	3,154,720	100.00	2,806,631	100.00

## 管理層討論與分析

(除另有指明外，本行的財務數據均以人民幣呈列)

### 10 業務回顧 公司銀行業務

本行堅持「立足地方，服務中小，關注民生，貼心市民」的經營宗旨，積極投身於經濟建設和社會發展，為公司客戶提供多元化的金融產品及服務以支持其業務需要。

#### 公司貸款

報告期末，本行的公司貸款餘額為**468.50**億元，較年初增幅**26.96%**。其中，本行的大中型企業貸款為人民幣**133.34**億元，佔截至同日本行公司貸款總額的**28.46%**，小微型企業貸款為人民幣**333.68**億元，佔截至同日本行公司貸款總額的**71.22%**，其他公司貸款餘額為**1.48**億元，佔截至同日本行公司貸款總額的**0.32%**。本行大部份公司貸款客戶是在四川省（主要為瀘州市）註冊成立或經營主要業務的企業。公司貸款一直是本行貸款組合的最大組成部份。

#### 票據貼現

票據貼現指本行以低於票面價值的價格向公司客戶購買銀行承兌匯票及商業承兌匯票。我們僅從滿足我們信貸要求的公司客戶購買銀行承兌票據及商業承兌票據，這是一種向該等客戶提供的短期融資的形式。

我們亦在金融市場業務版塊營運再貼現及轉貼現業務。根據該等業務，本行可以向中國人民銀行或其他商業銀行再出售貼現票據，這將給我們提供額外的流動資產及利息差額中的另外收入。

報告期末，本行的票據貼現為人民幣**47.78**億元。

#### 公司存款

報告期末，本行公司客戶存款餘額為**423.23**億元，佔全部存款餘額**49.66%**。本行向公司客戶提供人民幣定期及活期存款。本行向公司客戶提供的人民幣定期存款期限介乎三個月至五年。我們亦提供定制利率、期限及其他條款的協議存款產品。此外，我們提供通知存款產品，其比活期存款的利率高且保留一定活期存款靈活性（客戶可提前通知取款）。本行的公司存款客戶主要包括財政、交通、社會保障和其他政府機構、事業單位、國有企業和大型私營公司。

## 管理層討論與分析

(除另有指明外，本行的財務數據均以人民幣呈列)

### 公司產品

對於公司客戶的融資需求，創新多款針對性產品以滿足客戶的不同需求。

本行先後推出一次授信、循環使用，7天內還款免息的「天天貸」，客戶通過編發手機短信可實現24小時內即時提款、還款，使資金使用效率達到最高；以近兩年平均納稅總額為主要授信依據的信用產品「稅金貸」；針對核心企業向上下游企業簽發的電子商業承兌匯票辦理貼現的「票保通」；以增值稅發票開票金額為主要授信依據的「票e貸」；以其納稅金額為主要授信依據，用於滿足小微企業短期生產經營資金需求的信用貸款產品「稅e貸」等產品，充分發揮地方法人機構決策鏈條短的優勢，為客戶提供高效便捷的融資服務。

### 公司銀行客戶基礎

報告期末，本行的公司銀行客戶總數為21,385戶，同比增長5,674戶，增幅36.11%。本行公司銀行業務的迅猛發展得益於強大的客戶基礎。本行通過研究公司銀行客戶的具體金融需求推出一系列針對特定客戶群的特色產品和服務，同時，本行還建立了特別的客戶關係管理系統，這使本行能夠密切追蹤本行客戶及其合作夥伴與本行的業務交易，令本行能夠為他們提供量身定制的金融服務。

### 小微企業金融服務

本行認真貫徹黨中央、國務院關於統籌推進新冠肺炎疫情防控 and 經濟社會發展、做好「六穩」「六保」相關要求，通過創新產品、精簡流程、減費讓利、深化考核等多項措施，切實提升小微企業金融服務質效。報告期末，本行的小微貸款餘額為人民幣400.17億元，小微客戶數量7,135戶，普惠小微貸款餘額為78.38億元，戶數為6977戶，加權平均利率7.03%。



## 管理層討論與分析

(除另有指明外，本行的財務數據均以人民幣呈列)

為更好地滿足小微企業融資需求，本行加快小微專營機構惠融通小微貸款中心建設，加強運用互聯網金融科技。同時，本行充分運用中國人民銀行支小再貸款、再貼現、轉貸款等政策工具加強對小微企業的融資支持力度。

### 零售銀行業務：

本行向零售客戶提供多種金融產品及服務，包括存款、貸款、銀行卡服務、理財以及代收代繳費等中間業務，本行擁有廣泛的零售客戶基礎。

截至2020年12月31日，本行有94.74萬名零售銀行客戶，較2019年末增加17.30萬戶，增幅22.34%，零售存款總額417.80億元，貸款總額61.76億元。

本行將零售客戶分為普通客戶(存款餘額50萬元以下)、優質客戶(存款餘額50萬元(含)至100萬元)、高端客戶(存款餘額100萬元(含)至300萬元)及高淨值客戶(存款餘額300萬元及以上)。截至2020年12月31日，本行共有高端客戶4,589名，較2019年新增1,553戶，增幅51.15%；高淨值客戶726名，較2019年新增315戶，增幅76.64%。

### 零售存款

零售存款餘額417.80億元，較2019年增加109.68億元，增幅35.60%。其中，大額存單業務較2019年增加3.75億元。

### 零售貸款

本行向零售客戶提供個人經營貸款、個人消費貸款及個人住宅和商用房按揭貸款。截至2020年12月31日，零售貸款總額為77.24億元，較去年淨增15.48億元，增幅25.06%。

### 銀行卡

截至2020年12月31日，向零售銀行客戶累計發行銀行卡114.23萬張；其中，存量卡為96.4萬張，較2019年增長15.52萬張，增幅19.19%。

## 管理層討論與分析

(除另有指明外，本行的財務數據均以人民幣呈列)

### 理財

本行向客戶提供滿足其風險和收益偏好的金桂花系列和至尊道系列理財產品，本行理財資金主要投資於債券、貨幣市場工具等資產。

2020年，本行銷售理財產品總額30.52億元。截止2020年12月31日，本行持有理財產品客戶11,315名，其中零售客戶11,311名，機構客戶4名，目前產品餘額29.94億元，理財產品收益率介於4.0%-4.8%之間。

### 貴金屬服務

本行向零售客戶提供貴金屬產品服務。本行從2018年10月開始代理貴金屬銷售服務。截至2020年12月31日代銷貴金屬銷售額為119.19萬元，較2019年末增加46.04萬元，增幅62.94%。

### 金融市場業務

2020年，面對宏觀環境、市場環境、監管環境的複雜變化，本行金融市場業務充分研判宏觀經濟和金融監管形勢，充分落實系列監管要求，防控金融風險，穩步發展。

本行的金融市場業務主要包括貨幣市場交易業務、投資業務及資產管理業務。

### 貨幣市場交易業務

本行貨幣市場交易包括：同業存放和存放同業、同業拆借、債券回購、票據轉貼現、發行同業存單等。報告期內，本行注重同業客戶管理和維護，保持與同業客戶間授信可持續性，著力提高同業客戶黏性，同時保持交易對手多元化和分散性。

#### 1、同業存放和存放同業

報告期末，吸收同業及其他金融機構存放款餘額9.80億元，同比減少4.70億元，減幅32.41%；其中吸收同業存款定期餘額8.65億元，同比減少36.63%；吸收同業存款活期及清算款餘額1.15億元，同比增長35.29%。存放他行同業款項餘額10.98億元，同比增加1.86億元，增幅20.39%；其中存放他行定期餘額3.00億元，同比減少62.45%；存放他行活期及清算款餘額7.98億元，同比增長606.19%。主要原因是同業存款同期基數較小，根據業務需要進行調整時變化幅度較大。

## 管理層討論與分析

(除另有指明外，本行的財務數據均以人民幣呈列)

### 2、同業拆借

報告期末，本行同業拆入餘額為37.9億元，同比增加13.27億元，增幅為53.88%；同業拆出餘額為2.13億元，同比增加1億元，增幅88.50%。主要原因是：一是2020年資金面整體寬鬆，本行吸收了部份拆借資金，交易金額較年初有所增加；二是由於去年底同業拆出基數較小，因此同比增幅較大。

### 3、債券回購業務

報告期末，本行正回購無餘額，較去年同期無變化；逆回購餘額為36.63億元，同比增加13.91億元，增幅為61.22%。主要是由於報告期內本行基礎存款增長較好，可用資金增加，增加了對逆回購業務融出。

### 4、票據轉貼現

報告期末，持有轉貼現票據14.63億元，同比增加5.94億元，增幅68.35%，主要原因是轉貼現票據總體規模較小，今年根據業務需要增加了部分轉貼現票據。

### 5、發行同業存單

報告期末，本行同業存單發行餘額為140.35億元，同比減少31.42億元，減幅為18.29%。主要原因是今年本行基礎存款增長較好，相應減少了同業存單的發行量。

## 管理層討論與分析

(除另有指明外，本行的財務數據均以人民幣呈列)

### 投資業務

#### 1、債券投資

2020年新冠疫情的突然爆發與全球擴散以及隨之而來的抗疫封鎖政策，急劇改變了2019年以來的全球經濟週期向上的大趨勢，並相繼造成世界各國經濟在上半年的斷崖式下跌，其下跌的速度與幅度都是史無前例的。其後在包括歐美在內的世界主要經濟體的超大規模財政與貨幣政策支持下，世界主要經濟體以股市為代表的風險資產率先穩定並快速上漲，加上對重啟經濟的預期，多國甚至不斷創出歷史新高。到了下半年，疫苗推升的樂觀情緒，一度帶動了風險資產的全面上漲，大幅領先於全球經濟的實際表現。儘管疫情最早在中國爆發，但是中國管控措施及時、堅決、得當，因此最早從疫情中走出來，迅速地恢復了正常的生產生活秩序，並從海外急劇增長的包括醫療與家居在內的需求中得益，穩定並擴大了全球市場份額，成為全球主要經濟體中唯一實現正增長的國家。在這個過程中，國內的貨幣政策也兩度快速轉向，疫情爆發後的大幅寬鬆與形勢穩定後的迅速回歸正常，都發生在短短的幾個月之內。國內債券市場也由此經歷了從大漲到大跌的急劇變化，遠超市場主流預期。2020年國內債券市場成員普遍表現慘淡，但本行冷靜客觀地抓住形勢變化的主線並不斷快速調整策略，年初快速建倉，在經濟恢復正常秩序後又果斷減持，並在下半年採取防守策略，取得了遠超市場平均水平的收益。

截至報告期末，本行根據債券市場行情及自身資產配置需要，對債券投資在總量和結構上進行了調整。報告期末，本行債券投資規模238.39億元，同比增加93.64億元，增幅64.69%。其中，國債餘額為18.99億元，同比增加5.4億元，增幅39.74%；政策性金融債餘額40.12億元，同比減少0.39億元，減幅0.96%；地方政府債餘額為11.03億元，同比減少0.19億元，減幅1.69%；信用債餘額155.17億元，同比增加80.73億元，增幅108.45%，商業銀行債餘額13.08億元，同比增加8.09億元，增幅162.12%。

## 管理層討論與分析

(除另有指明外，本行的財務數據均以人民幣呈列)

### 2、特殊目的載體投資

報告期內，本行積極促進業務多元化，深化與同業機構的合作，盤活存量資產，用活增量投資。報告期末，特殊目的載體投資規模191.22億元，包括公募基金及其他19.66億元、信託計劃64.41億元、資產管理計劃46.15億元、非保本理財61.00億元。特殊目的載體投資同比減少3.75億元，減幅1.92%，投資規模穩中微降，主要由於今年本行在加大對公募貨幣基金的投資、新增了收益穩定、風險可控的非保本理財投資的同時，在存量基礎上收回了部分資產管理計劃和信託計劃。

### 金融消費者權益保護情況

報告期內，本行消費者權益保護工作緊跟監管新動向，從基礎工作入手，優化組織結構，壓實主體責任，充分發揮法人機構體制優勢，以產品、服務設計為著力點，提升金融服務能力，輔以公眾宣教和內部檢查，全面提高消費者權益保護工作整體水平。

#### 1. 成立專職機構，強化組織領導

本行董事會下設消費者權益保護委員會，統一規劃、統籌部署全行消費者權益保護工作；內控合規部下設消費者權益保護科，負責全行消費者權益保護工作。組織架構不斷完善，有力提升本行消費者權益保護工作水平。

## 管理層討論與分析

(除另有指明外，本行的財務數據均以人民幣呈列)

### 2. 完善制度體系，夯實管理基礎

梳理消費者權益保護相關制度，建立和完善與本行組織架構、業務發展相匹配的消費者權益保護制度體系。報告期內，組織修訂消費者權益保護相關制度15項，為消費者權益保護工作的有效開展提供制度保障。

### 3. 突出品牌聲譽，普及公眾教育

本行秉承「以客戶為中心」和「服務創造價值」的理念，提供「規範、嚴謹、誠信、可靠」金融服務，保障消費者合法權益。報告期內，組織開展「3.15金融消費者權益日」「存款保險宣傳」「防範涉疫情電信詐騙宣傳」「防範非法集資專項宣傳」「金融知識普及月宣傳」等系列活動50餘次，增強消費者風險意識。

### 4. 增強責任意識，提升消保水平

本行嚴格遵循國家法律法規，主動適應監管政策調整，貫徹落實相關行業標準和操作準則。報告期內，在產品設計、服務項目、定價管理、協議制定、審批准入、營銷宣傳等方面，厚植消費者保護理念，實現消費者權益保護全流程、全覆蓋和全方位管理。

# 股本變動及股東情況

## 一、股本變動情況

2020年本行股本無變動。

## 二、股份結構情況表

單位：股、%

	2019年12月31日		報告期內增減 變動數量	2020年12月31日	
	數量	比例		數量	比例
總股本	2,264,793,385	100.00%	-	<b>2,264,793,385</b>	<b>100.00%</b>
內資股法人持股	1,593,116,644	70.34%	-	<b>1,593,116,644</b>	<b>70.34%</b>
內資股自然人持股	44,076,741	1.95%	-	<b>44,076,741</b>	<b>1.95%</b>
H股	627,600,000	27.71%	-	<b>627,600,000</b>	<b>27.71%</b>

## 三、購買、出售及贖回本行之上市證券情況

於2020年11月24日(交易時段後)，本行與成都東方廣益投資有限公司訂立認購協議，據此，成都東方廣益投資有限公司已有條件同意認購，而本行亦已有條件同意配發及發行180,000,000股H股。於本年度報告日期，由於認購協議所有先決條件尚未達成或豁免，上述認購事項尚未完成。本行於報告期內概無購買、出售或贖回本行的任何上市證券。

## 四、股東詳情

於報告期末，本行股份總數為2,264,793,385股，其中內資股股份1,637,193,385股，H股627,600,000股。

### (一) 本行內資股前10大股東持股情況

單位：股

序號	股東名稱	股份類別	期末持股數量	持股比例	股份質押數	股份凍結數
1	瀘州老窖集團有限責任公司	內資股	325,440,000	14.37%	-	-
2	四川省佳樂企業集團有限公司	內資股	271,200,000	11.97%	-	-
3	瀘州鑫福礦業集團有限公司	內資股	271,200,000	11.97%	-	271,200,000
4	瀘州市財政局	內資股	161,544,800	7.13%	-	-
5	瀘州國有資產經營有限公司	內資股	144,640,000	6.39%	-	-
6	瀘州興瀘居泰房地產有限公司	內資股	91,715,862	4.05%	-	-

## 股本變動及股東情況

序號	股東名稱	股份類別	期末持股數量	持股比例	股份質押數	股份凍結數
7	成都市現代農業發展投資有限公司	內資股	81,043,600	3.58%	-	-
8	瀘州市工業投資集團有限公司	內資股	73,462,268	3.24%	-	-
9	瀘州市興瀘投資集團有限公司	內資股	40,549,462	1.79%	-	-
10	瀘州老窖股份有限公司	內資股	36,160,000	1.60%	-	-

### (二) 香港法規下主要股東及其他人士於股份及相關股份擁有之權益及淡倉

據董事或本行最高行政人員所知，於2020年12月31日，以下人士（董事、監事及本行最高行政人員除外）於本行股份及相關股份中擁有或被視作擁有根據《證券及期貨條例》第XV部第2及3分部條文須向本行及香港聯交所披露，或根據《證券及期貨條例》第336條規定須備存的登記冊所記錄的權益和淡倉如下：

股東名稱	權益性質	股份類別	好倉 / 淡倉	直接或間接持有股份數目(股)	擁有衍生股權益股份數目(股)	佔本行已發行股份的概約百分比	佔本行相關類別股份的概約百分比
瀘州老窖集團有限責任公司 <sup>(1)</sup>	實益擁有人	內資股	好倉	325,440,000	-	15.97%	22.09%
	受控法團權益	內資股	好倉	36,160,000	-		
				361,600,000			
四川省佳樂企業集團有限公司 <sup>(2)</sup>	實益擁有人	內資股	好倉	271,200,000	-	12.29%	17.01%
	受控法團權益	內資股	好倉	7,232,000	-		
				278,432,000			
姜曉英 <sup>(2)</sup>	配偶權益	內資股	好倉	278,432,000	-	12.29%	17.01%
瀘州鑫福礦業集團有限公司	實益擁有人	內資股	好倉	271,200,000	-	11.97%	16.56%
四川鑫福產業集團有限公司 <sup>(3)</sup>	受控法團權益	內資股	好倉	271,200,000	-	11.97%	16.56%
賴大福 <sup>(3)</sup>	受控法團權益	內資股	好倉	271,200,000	-	11.97%	16.56%
葛修瓊 <sup>(3)</sup>	受控法團權益	內資股	好倉	271,200,000	-	11.97%	16.56%
瀘州市工業投資集團有限公司 <sup>(4)</sup>	實益擁有人	內資股	好倉	73,462,268	-	9.63%	13.32%
	受控法團權益	內資股	好倉	144,640,000	-		
				218,102,268			



## 股本變動及股東情況

股東名稱	權益性質	股份類別	好倉/ 淡倉	直接或間接 持有股份 數目(股)	擁有衍生股 權益股份 數目(股)	佔本行已發行 股份的 概約百分比	佔本行相關 類別股份的 概約百分比
瀘州市興瀘投資集團有限公司 <sup>(6)</sup>	實益擁有人	內資股	好倉	40,549,462	-		
	受控法團權益	內資股	好倉	154,128,384	-		
				194,677,846		8.60%	11.89%
成都東方廣益投資有限公司 <sup>(6)</sup>	實益擁有人	H股	好倉	180,000,000		7.95%	28.68%
瀘州市財政局	實益擁有人	內資股	好倉	161,544,800	-	7.13%	9.87%
瀘州國有資產經營有限公司	實益擁有人	內資股	好倉	144,640,000	-	6.39%	8.83%
OTX ADVISORY HOLDINGS, INC. <sup>(7)</sup>	實益擁有人	H股	好倉	113,060,000	-	4.99%	18.01%
羅志鵬 <sup>(7)</sup>	受控法團權益	H股	好倉	113,060,000	-	4.99%	18.01%
五道口資本有限公司 <sup>(8)</sup>	實益擁有人	H股	好倉	112,011,000	-	4.95%	17.85%
周敏 <sup>(8)</sup>	受控法團權益	H股	好倉	112,011,000	-	4.95%	17.85%
JNR SPC	實益擁有人	H股	好倉	111,291,000	-	4.91%	17.73%
JNR Capital <sup>(9)</sup>	實益擁有人	H股	好倉	111,291,000	-	4.91%	17.73%
鄭志誠 <sup>(9)</sup>	受控法團權益	H股	好倉	111,291,000	-	4.91%	17.73%
瀘州市基礎建設投資有限公司 <sup>(10)</sup>	實益擁有人	內資股	好倉	15,006,400	-		
	受控法團權益	內資股	好倉	91,715,862	-		
				106,722,262		4.71%	6.52%
瀘州興瀘居泰房地產有限公司	實益擁有人	內資股	好倉	91,715,862	-	4.05%	5.60%
瀘州市城南建設投資有限公司 <sup>(10)</sup>	受控法團權益	內資股	好倉	91,715,862	-	4.05%	5.60%
國開發展基金有限公司 <sup>(10)</sup>	受控法團權益	內資股	好倉	91,715,862	-	4.05%	5.60%
瀘州市高新投資集團有限公司	實益擁有人	H股	好倉	100,000,000	-	4.42%	15.93%
瀘州酒業投資有限公司	實益擁有人	H股	好倉	60,000,000	-	2.65%	9.56%

## 股本變動及股東情況

附註：

- (1) 瀘州老窖集團有限責任公司由瀘州市國有資產監督管理委員會全資擁有。瀘州老窖集團有限責任公司直接持有325,440,000股內資股，並通過其控股公司瀘州老窖股份有限公司間接持有36,160,000股內資股。根據《證券及期貨條例》，瀘州老窖集團有限責任公司被視為於瀘州老窖股份有限公司所持內資股中擁有權益。
- (2) 熊國銘先生和姜曉英女士分別持有四川省佳樂企業集團有限公司80%及20%的股本權益。四川省佳樂企業集團有限公司直接持有271,200,000股內資股，及通過其間接擁有的附屬公司四川省瀘州市佳樂房地產有限責任公司間接持有7,232,000股內資股，四川省瀘州市佳樂房地產有限責任公司乃由瀘州益佳房地產開發有限公司擁有約92.68%的股本權益，而瀘州益佳房地產開發有限公司乃由四川省佳樂企業集團有限公司擁有約70.44%的股本權益。根據《證券及期貨條例》，四川省佳樂企業集團有限公司被視為於四川省瀘州市佳樂房地產有限責任公司所持內資股中擁有權益。根據《證券及期貨條例》，熊國銘先生被視為於四川省佳樂企業集團有限公司及四川省瀘州市佳樂房地產有限責任公司所持內資股中擁有權益。姜曉英女士為熊國銘先生的配偶，根據《證券及期貨條例》，其被視為於熊國銘先生所持內資股中擁有權益。
- (3) 賴大福先生和葛修瓊女士分別持有四川鑫福產業集團有限公司60%及40%的股本權益。四川鑫福產業集團有限公司持有瀘州鑫福礦業集團有限公司92%的股本權益。根據《證券及期貨條例》，賴大福先生、葛修瓊女士及四川鑫福產業集團有限公司被視為於瀘州鑫福礦業集團有限公司所持內資股中擁有權益。
- (4) 瀘州市工業投資集團有限公司直接持有73,462,268股內資股，及通過其全資附屬公司瀘州國有資產經營有限公司間接持有144,640,000股內資股。根據《證券及期貨條例》，瀘州市工業投資集團有限公司被視為於瀘州國有資產經營有限公司所持內資股中擁有權益。
- (5) 瀘州市興瀘投資集團有限公司直接持有40,549,462股內資股，及通過其受控法團(i)瀘州興瀘居泰房地產有限公司間接持有91,715,862股內資股，瀘州興瀘居泰房地產有限公司乃由瀘州市城南建設投資有限公司及瀘州市興瀘投資集團有限公司分別擁有47%及53%的股本權益，瀘州市城南建設投資有限公司乃由瀘州市基礎建設投資有限公司擁有約50.82%的股本權益，瀘州市基礎建設投資有限公司乃由瀘州市興瀘投資集團有限公司擁有約55.11%的股本權益，(ii)瀘州老窖股份有限公司間接持有36,160,000股內資股，瀘州老窖股份有限公司乃由瀘州市興瀘投資集團有限公司擁有約24.99%的股本權益，而瀘州老窖集團有限責任公司及瀘州市興瀘投資集團有限公司就彼等各自於瀘州老窖股份有限公司的股權訂立一致行動協議，期限自2015年12月31日至2021年6月1日，(iii)瀘州市興瀘融資擔保集團有限公司間接持有11,246,122股內資股，而瀘州市興瀘融資擔保集團有限公司乃由瀘州市興瀘投資集團有限公司擁有約37.26%的股本權益，及(iv)瀘州市基礎建設投資有限公司間接持有15,006,400股內資股。根據《證券及期貨條例》，瀘州市興瀘投資集團有限公司被視為於瀘州興瀘居泰房地產有限公司、瀘州老窖股份有限公司、瀘州市興瀘融資擔保集團有限公司及瀘州市基礎建設投資有限公司所持內資股中擁有權益。

## 股本變動及股東情況

- (6) 成都東方廣益投資有限公司與瀘州銀行股份有限公司於2020年11月24日訂立認購協議，據此成都東方廣益投資有限公司已有條件認購180,000,000股瀘州銀行股份有限公司H股，在先決條件達成或豁免後方可交割。
- (7) OTX ADVISORY HOLDINGS, INC.由羅志鵬全資擁有。根據《證券及期貨條例》，羅志鵬被視為於OTX ADVISORY HOLDINGS, INC.所持H股中擁有權益。
- (8) 五道口資本有限公司由周敏全資擁有。根據《證券及期貨條例》，周敏被視為於五道口資本有限公司所持H股中擁有權益。
- (9) JNR SPC乃由JNR Capital全資擁有，而JNR Capital由鄭志誠擁有約66.67%的股本權益。根據《證券及期貨條例》，JNR Capital及鄭志誠被視為於JNR SPC所持H股中擁有權益。
- (10) 瀘州興瀘居泰房地產有限公司分別由瀘州市興瀘投資集團有限公司及瀘州市城南建設投資有限公司持有53%及47%的股本權益，而後者分別由瀘州市基礎建設投資有限公司及國開發展基金有限公司持有約50.82%及41.18%的股本權益。根據《證券及期貨條例》，瀘州市興瀘投資集團有限公司、瀘州市基礎建設投資有限公司、國開發展基金有限公司及瀘州市城南建設投資有限公司被視為於瀘州興瀘居泰房地產有限公司所持內資股中擁有權益。

除上文所披露者外，據董事所知，於2020年12月31日，本行並不知悉任何其他人士（董事、監事及本行的最高行政人員除外）於本行的股份或相關股份中擁有任何權益或淡倉而需根據《證券及期貨條例》第336條記錄於名冊內。

### （三） 本行主要股東情況

有關本行主要股東<sup>(1)</sup>資料，請參閱本年報財務報表附註39關聯方關係及其交易。

附註：

- (1) 根據中國銀保監會《商業銀行股權管理暫行辦法》（銀監會令2018年第1號），商業銀行主要股東是指持有或控制商業銀行百分之五以上股份或表決權，或持有資本總額或股份總數不足百分之五但對商業銀行經營管理有重大影響之股東。上述重大影響包括但不限於向商業銀行派駐董事、監事或高級管理人員。

## 股本變動及股東情況

### 五、董事、監事及最高行政人員所擁有的本行權益及淡倉

截至2020年12月31日，就本行所獲得的資料及據董事所知，本行董事、監事及最高行政人員在本行或其相聯法團（定義見《證券及期貨條例》第XV部）的股份、相關股份及債權證中擁有根據《證券及期貨條例》第XV部第7及8分部須通知本行及香港聯交所的權益及淡倉（包括根據《證券及期貨條例》的該等條文被當作或視為擁有的權益或淡倉），或根據《證券及期貨條例》第352條規定須在存置之權益登記冊中記錄，或根據《上市規則》附錄十《上市發行人董事進行證券交易的標準守則》（「《標準守則》」）的規定需要通知本行和香港聯交所之權益或淡倉的情況如下：

董事、監事及最高行政人員於本行所持有的權益							
姓名	職位	權益性質	股份類別	好倉／淡倉	直接或間接		佔本行相關類別股份的概約百分比
					持有股份數目（股）	佔本行權益的概約百分比	
熊國銘	非執行董事	受控法團權益	內資股	好倉	278,432,000	12.29%	17.01%
劉仕榮	執行董事	實益擁有人	內資股	好倉	10,848	0.0005%	0.0007%
陳勇 <sup>(1)</sup>	監事	配偶權益	內資股	好倉	16,272	0.0007%	0.001%

附註：

- (1) 該等內資股乃由陳勇先生之配偶蘭英女士持有。根據《證券及期貨條例》，陳勇先生被視為於蘭英女士持有之內資股股份中擁有權益。

除上文所披露者外，於2020年12月31日，概無本行董事、監事及最高行政人員於本行或其相聯法團（定義見《證券及期貨條例》第XV部）的股份、相關股份及債權證中擁有根據香港《證券及期貨條例》第352條規定須予備存的登記冊所記錄、或根據《標準守則》的規定須要通知本行及香港聯交所之權益或淡倉。

# 董事、監事、高級管理人員及員工

## 一、董事、監事和高級管理人員情況

### (一) 董事

姓名	性別	年齡	加入本行時間	職位	任職董事起始時間
游江	男	47	2014年7月	執行董事兼董事長	2014年8月28日
徐先忠	男	51	2010年8月	執行董事兼行長	2011年4月29日
劉仕榮	男	54	1997年10月	執行董事、副行長 (負責全行常務工作) 兼董事會秘書	2010年2月22日
潘麗娜	女	37	2019年5月	非執行董事	2019年12月31日
熊國銘	男	58	2010年2月	非執行董事	2010年2月22日
劉奇	男	36	2017年11月	非執行董事	2017年11月29日
代志偉	男	52	2015年12月	非執行董事	2015年12月10日
劉安媛	女	39	2019年5月	非執行董事	2019年12月31日
辜明安	男	55	2016年3月	獨立非執行董事	2016年3月18日
黃永慶	男	59	2017年11月	獨立非執行董事	2017年11月7日
葉長青	男	50	2018年5月	獨立非執行董事	2018年5月30日
唐保祺	男	61	2018年5月	獨立非執行董事	2018年5月30日
鍾錦	男	60	2020年5月	獨立非執行董事	2020年11月30日

註：

- 1、江波先生因工作調整於2020年7月13日辭去本行非執行董事職務。
- 2、鍾錦先生於2020年5月26日獲股東大會選舉為本行獨立非執行董事。委任鍾錦先生為獨立非執行董事於2020年11月30日取得四川省銀保監局獨立董事任職資格批覆後生效。

## 董事、監事、高級管理人員及員工

### (二) 監事

姓名	性別	年齡	加入本行時間	職位	任職監事起始時間
袁世泓	女	50	2015年11月	監事長	2016年1月26日
段學彬	男	55	2016年1月	外部監事及監事會下屬提名 委員會主任	2016年1月26日
郭兵	男	51	2019年5月	外部監事及監事會下屬審計和 監督委員會主任	2019年5月28日
劉永麗	女	50	2002年7月	職工監事、授信審批部獨立審批人	2016年1月26日
陳勇	男	48	2002年7月	職工監事、綜合管理部總經理	2016年1月26日

## 董事、監事、高級管理人員及員工

## (三) 高級管理人員

姓名	性別	年齡	加入本行時間	職位	任職起始時間
徐先忠	男	51	2010年8月	執行董事兼行長	2011年8月4日
劉仕榮	男	54	1997年10月	執行董事、副行長 (負責全行常務工作) 兼董事會秘書	2016年5月27日 (擔任副行長並自 2019年9月2日起 負責全行常務工作) 2012年12月31日 (擔任董事會秘書)
夏義倫	女	53	2008年11月	副行長	2008年12月31日
薛曉芹 (原名為 薛德芳)	女	52	1997年10月	副行長	2016年5月27日
吳極	男	47	2016年4月	副行長	2020年8月10日
成安華	男	50	1998年9月	副行長兼首席信息官	2017年7月24日 (擔任副行長); 2015年12月24日 (擔任首席信息官)
楊冰 (原名為 楊斌)	男	45	2016年4月	副行長	2016年4月8日
童強	男	46	2015年10月	副行長	2019年5月28日
艾勇	男	48	1997年9月	行長助理	2012年12月28日
胡嘉	男	41	2015年11月	行長助理兼重要 客戶事業部總裁	2018年8月23日 (擔任行長助理); 2020年1月18日 (擔任重要客戶 事業部總裁)

## 董事、監事、高級管理人員及員工

### 二、 董事、監事和高級管理人員變動情況

#### 1. 董事變動

- 1、 江波先生因工作調整於2020年7月13日辭去本行非執行董事職務。
- 2、 鍾錦先生於2020年5月26日獲股東大會選舉為本行獨立非執行董事。委任鍾錦先生為獨立非執行董事於2020年11月30日取得四川省銀保監局獨立董事任職資格批覆後生效。

#### 2. 監事變動

報告期內，本行未發生監事變動。

#### 3. 高級管理層成員變動

報告期內，本行於2020年8月10日收到中國銀行保險監督管理委員會四川監管局核准吳極泸州銀行股份有限公司副行長任職資格的批覆。



## 董事、監事、高級管理人員及員工

### 三、 董事、監事和高級管理人員履歷

#### 1. 董事

##### 執行董事 游江

游江先生，47歲，自2014年8月起一直擔任董事並自2014年12月起一直擔任董事長。游先生亦為本行發展戰略委員會、提名及薪酬委員會、風險管理委員會各自之成員。

在加入本行前，游先生於2013年9月至2014年6月擔任四川銀監局農村中小金融機構監管一處處長。他於2011年5月至2013年9月擔任中國銀監會南充監管分局局長。游先生於2007年12月至2009年4月擔任中國銀監會資陽監管分局副局長，後於2009年4月至2011年5月擔任局長。游先生於2007年1月至2007年12月擔任四川銀監局合作金融機構監管處副處長，在此期間，他還於2007年5月至2007年12月掛職擔任中國工商銀行股份有限公司四川省分行風險管理部副總經理及中國工商銀行股份有限公司春熙支行副行長。游先生在2005年1月至2007年1月擔任四川銀監局辦公室副主任，於2003年11月至2004年2月擔任中國銀監會雅安監管分局籌備組成員，後於2004年2月至2005年1月擔任中國銀監會雅安監管分局副局長。游先生於2002年7月至2003年11月擔任中國人民銀行資陽市中心支行行長助理。在此之前，游先生於1998年12月至2000年1月是中國人民銀行成都分行黨委辦公室秘書科科員，後於2000年1月至2002年7月出任科長。他於1995年7月至1996年7月在中國人民銀行四川省分行工作，是營業部的幹部，以及於1996年7月至1998年12月是辦公室秘書科科員。

游先生分別於1995年7月、2002年12月及2010年7月獲得中國四川省西南財經大學經濟學學士、經濟學碩士和經濟學博士學位。

## 董事、監事、高級管理人員及員工

### 執行董事 徐先忠

徐先忠先生，51歲，自2011年4月起一直擔任董事並自2011年8月起一直擔任本行行長。徐先生為本行消費者權益保護委員會之成員。

徐先生於2010年8月作為副行長候選人加入本行並於2010年12月至2011年8月作為行長候選人。在加入本行前，徐先生曾在中國工商銀行股份有限公司任職約19年。2009年3月至2010年8月，徐先生擔任中國工商銀行股份有限公司內江分行副行長。他於2006年2月至2009年3月擔任中國工商銀行股份有限公司廣元分行副行長。徐先生於2005年8月至2006年2月擔任中國工商銀行股份有限公司敘永縣支行行長，於2003年5月至2004年9月擔任中國工商銀行股份有限公司古藺縣支行副行長，後於2004年9月至2005年8月擔任行長。在此之前，其自1991年8月至1991年12月在中國工商銀行股份有限公司瀘州市分行江陽分理處擔任工作員，自1992年1月至1998年8月在中國工商銀行股份有限公司瀘州市分行江陽支行擔任工作員，及隨後自1998年8月至2003年5月在中國工商銀行股份有限公司瀘州市分行歷任會計核算中心的工作員及核算中心的副主任。

徐先生於1991年7月獲得中國福建省廈門大學理學學士學位，並於中國重慶西南師範大學（現稱西南大學）完成經濟與現代管理在職研究生課程及於2002年6月獲得法學碩士學位。徐先生於2005年8月由中國工商銀行專業技術職務任職資格評審委員會評定為高級經濟師。

### 執行董事 劉仕榮

劉仕榮先生，54歲，自2010年2月起一直擔任董事、自2012年12月起一直擔任董事會秘書及自2016年5月起一直擔任本行副行長（2019年9月起負責全行常務工作）。劉先生亦為本行關聯（連）交易控制委員會及風險管理委員會各自之成員。

劉先生於1997年10月加入本行，自2012年3月至2014年10月擔任董事會辦公室主任。在此之前，他於2011年11月至2012年3月擔任本行會計財務部負責人。劉先生於2008年2月至2011年11月擔任本行行政辦公室主任，於2005年10月至2008年2月擔任本行辦公室主任。劉先生於2005年1月至2005年10月擔任本行信貸管理部部長，於2002年11月至2004年1月擔任本行濱江支行行長及於2004年1月至2005年1月擔任本行江陽中路支行行長。劉先生於1997年10月至1998年2月擔任本行通達支行代理副行長，後於1998年2月至2002年11月擔任副行長。在加入本行前，劉先生在海口市博愛城市信用社工作，於1993年2月至1993年6月擔任辦公室副主任兼信貸部經理，還於1993年6月至1997年10月擔任該信用社副主任、資金部經理兼信貸部經理。

## 董事、監事、高級管理人員及員工

劉先生於1985年7月畢業於中國瀘州財貿學校財務與會計專業，其通過會計專業專科自學考試並於1989年6月獲中國四川省西南財經大學批准畢業。劉先生於2001年12月畢業於中國中共中央黨校函授學院經濟管理專業（通過函授學習）。

劉先生於2000年11月獲得由中華人民共和國人事部（現稱中華人民共和國人力資源和社會保障部）頒發的金融經濟中級證書，並且於2013年2月由中國總會計師協會、國際財務管理協會、中華人民共和國人力資源和社會保障部和國務院國有資產監督管理委員會研究中心共同認證為高級國際財務管理師。

### 非執行董事 潘麗娜

潘麗娜女士，37歲，於2019年5月28日獲委任為非執行董事。其委任於2019年12月31日生效。其主要負責提供有關公司發展的戰略意見及就本行的主要運營和管理決策作出建議。潘女士亦為本行發展戰略委員會之主任及審計委員會之成員。

潘女士自2015年11月起一直任職於瀘州老窖集團有限責任公司，自2020年4月起擔任瀘州老窖集團食品產業推進項目組CEO，2020年1-4月擔任瀘州老窖集團中遠戰略合作項目組集團方項目CEO，2015年11月至2019年12月曾擔任瀘州老窖集團有限責任公司總裁助理、集團辦主任、企劃宣傳中心總經理及黨委委員。另外，潘女士於2016年1月至2017年5月任職於瀘州老窖實業投資有限公司，曾任總經理、黨支部書記，並兼任合江縣委副書記。在此之前，潘女士於2010年9月至2016年1月間任職於瀘州酒業集中發展區有限公司，最後職位為總經理及黨支部書記。潘女士曾於2009年8月至2010年9月擔任瀘州老窖股份有限公司黨委辦及公司辦副主任，及於2006年7月至2009年8月擔任廣州紡織工貿企業集團總裁秘書、團支部書記及團委幹事。

潘女士於2006年7月獲得北京大學中國語言文學系文學學士、於2006年7月獲得北京大學中國經濟研究中心（國家經濟發展研究院）經濟學學士，並於2017年6月獲得電子科技大學經濟管理學院高級工商管理專業工商管理碩士。潘女士於2016年11月獲四川省人力資源和社會保障廳評定為經濟師（工商管理）。

## 董事、監事、高級管理人員及員工

### 非執行董事 熊國銘

熊國銘先生，58歲，自2010年2月起擔任董事。他主要負責提供有關公司發展的戰略意見及就本行的主要運營和管理決策作出建議。熊先生亦為本行風險管理委員會之主任及發展戰略委員會及提名及薪酬委員會各自之成員。

熊先生自1998年9月擔任四川省佳樂企業集團有限公司董事長並於四川省佳樂企業集團有限公司的多家附屬公司任職，包括自2018年8月起擔任四川佳樂益佳實業有限公司董事長，自2017年10月起擔任瀘州佳希實業有限公司董事，自2017年9月起擔任瀘州市佳樂資產管理股份有限公司董事長，自2017年5月起擔任海南萬佳文旅發展有限公司董事長，自2014年3月起擔任瀘州佳潤實業發展有限公司(原瀘州佳潤房地產開發有限公司)董事，自2012年7月起擔任瀘州益佳投資有限公司董事長，自2011年1月起擔任瀘州益佳房地產開發有限公司董事長兼總經理，自2004年11月起擔任重慶百年佳樂置業有限公司董事，自2003年1月起擔任瀘州南苑出租汽車有限公司董事，並自2002年12月起擔任瀘州南苑賓館有限公司董事。此外，熊先生自2017年7月起擔任瀘州農村商業銀行股份有限公司的董事。在此之前，熊先生曾於2013年10月至2017年7月擔任瀘州龍馬潭農村商業銀行股份有限公司(瀘州農村商業銀行股份有限公司的前身之一)董事。熊先生曾於1994年9月至1998年9月擔任佳樂房地產總經理。

熊先生於2010年7月獲得中國北京清華大學高級管理人員工商管理碩士學位，並於2015年1月獲得中國北京清華大學另一高級管理人員工商管理碩士學位。熊先生於1999年6月獲四川省職改領導小組審批為高級工程師。

## 董事、監事、高級管理人員及員工

### 非執行董事 劉奇

劉奇先生，36歲，自2017年11月起擔任董事。他主要負責提供有關公司發展的戰略意見及就本行的主要運營和管理決策作出建議。劉先生亦為發展戰略委員會及消費者權益保護委員會各自之成員。

劉先生自2017年6月起擔任瀘州工投集團副總經理。自2020年5月起掛職共青團瀘州市委副書記；2019年4月擔任瀘州工投融资擔保有限公司董事長、四川瀘天化股份有限公司董事；2018年7月起擔任瀘州發展機械有限公司董事；2018年3月擔任瀘州發展纖維素新材料有限公司董事；2017年11月至2019年4月擔任瀘州工投租賃有限公司的執行董事及總經理、瀘州工投融资擔保有限公司董事兼總經理；自2017年4月至2019年4月擔任西南醫療健康產業投資有限公司董事，及自2016年9月至2019年4月擔任瀘州市文化旅遊發展投資集團有限公司董事。劉先生曾自2016年4月至2017年5月擔任瀘州合江工業投資有限公司董事。劉先生還在瀘州工投集團擔任過多個其他職位，包括自2015年6月至2017年11月擔任董事會辦公室主任及自2016年5月至2017年11月擔任總經理助理。劉先生曾自2014年5月至2015年4月擔任四川化工控股集團瀘州板塊改革工作領導小組辦公室組長。在此之前，他自2011年8月至2011年12月擔任瀘縣人民政府辦公室秘書科科員，自2011年12月至2012年8月擔任辦公室秘書科副科長，自2012年8月至2015年4月擔任督察室主任，並自2013年7月至2015年4月擔任辦公室副主任。劉先生曾自2008年7月至2011年8月擔任瀘縣牛灘鎮黨政辦公室科員、副主任及組織人事幹事。

劉先生於2008年6月獲得中國四川省西華大學經濟學學士學位。

## 董事、監事、高級管理人員及員工

### 非執行董事 代志偉

代志偉先生，52歲，自2015年12月起擔任董事。其主要負責提供有關公司發展的戰略意見及就本行的主要運營和管理決策作出建議。代先生亦為本行發展戰略委員會之成員。

代先生自2020年12月起擔任興瀘投資集團董事長兼法定代表人；自2021年2月起擔任瀘州市城南建設投資有限責任公司董事長兼法定代表人及瀘州市基礎建設投資有限公司董事長兼法定代表人。自2015年3月至2020年12月擔任興瀘投資集團董事及自2015年4月至2020年12月擔任興瀘投資集團總經理；自2015年6月至2021年1月擔任瀘州市城南建設投資有限責任公司董事兼總經理及瀘州市基礎建設投資有限公司總經理。自2016年9月至2019年10月擔任四川敘大鐵路有限責任公司董事；自2016年7月至2019年9月擔任四川南方高速公路股份有限公司董事；自2015年8月起擔任四川宇晟酒業投資管理有限責任公司董事。代先生曾自2012年5月至2014年2月擔任中共瀘州市納溪區委常委、副區長，並自2014年2月至2015年3月擔任中共瀘州市納溪區副書記。自2007年11月至2012年5月擔任合江縣副縣長，並自2011年10月至2012年5月擔任合江縣委常委。自2007年7月至2007年11月擔任瀘州市農業發展辦公室主任。代先生自1998年8月至2002年6月擔任瀘州市財政局農業科副主任科員並隨後任主任科員，自2002年6月至2004年5月擔任副科長，後自2004年5月至2007年7月擔任科長。代先生自1994年8月至1998年7月擔任瀘州市國資局副主任科員。其自1990年8月至1994年8月擔任瀘州市財政局三查辦辦事員並隨後任科員。

代先生於1990年7月獲得中國四川省西南財經大學經濟學學士學位。

## 董事、監事、高級管理人員及員工

### 非執行董事 劉安媛

劉安媛女士，39歲，於2019年5月28日獲委任為非執行董事。其委任於2019年12月31日生效。其主要負責提供有關公司發展的戰略意見及就本行的主要運營和管理決策作出建議。劉女士亦為本行審計委員會及消費者權益保護委員會各自之成員。

劉女士自2018年7月起擔任五道口資本有限公司的董事總經理。此前，劉女士於2017年11月至2018年6月擔任燕鵬(上海)基金投資有限合夥企業董事，於2016年11月至2017年11月擔任廣州優家投資管理有限責任公司投資總經理，於2013年8月至2016年11月擔任華潤置地有限公司(一家於香港聯合交易所有限公司(「聯交所」)上市的公司，股份代號：1109)運營負責人(酒店)，於2011年10月至2013年8月擔任深圳市萬科酒店管理有限公司項目經理，並於2008年2月至2011年10月任職於深圳格蘭雲天酒店管理有限公司(AVIC下屬公司)，最後職位為合約經理。

劉女士於2005年7月獲得東北農業大學經濟管理學院會計學學士，並於2008年7月獲得東北農業大學工程學院管理科學與工程專業碩士。

### 獨立非執行董事 辜明安

辜明安先生，55歲，自2016年3月起擔任獨立非執行董事。他主要負責監督本行的經營與管理並就此提供獨立意見。辜先生亦為本行關聯(連)交易控制委員會之主任及本行提名及薪酬委員會及審計委員會各自之成員。

辜先生自1999年以來擔任西南財經大學的講師，於2002年晉升為副教授，並於2008年成為教授。辜先生自2020年12月以來擔任尚緯股份有限公司(一家於上海證券交易所上市的公司，股份代號：603333)的獨立董事。自2017年3月以來擔任瀘州市興瀘水務(集團)股份有限公司(一家於聯交所上市的公司，股份代號：2281)的獨立非執行董事。自2016年1月以來擔任四川創意信息技術股份有限公司(一家於深圳證券交易所上市的公司，股份代號：300366)的獨立董事，及自2015年9月以來擔任成都高新發展股份有限公司(一家於深圳證券交易所上市的公司，股份代號：000628)的獨立董事。辜先生曾自2017年9月至2018年9月擔任四川省國新聯程資產管理有限公司(原成都市國新聯程資產管理有限公司)的獨立董事。自2016年3月至2019年5月擔任四川隆昌農村商業銀行股份有限公司的獨立董事。自2014年9月至2017年9月擔任於深圳證券交易所上市的浙江仁智股份有限公司的獨立董事。在加入西南財經大學之前，辜先生自1993年7月至1999年7月任職於四川輕化工學院(現稱四川輕化工大學)，及自1989年7月至1993年7月任職於化工部晨光化工研究院(現稱中昊晨光化工研究院有限公司)。

## 董事、監事、高級管理人員及員工

辜先生於1989年7月獲得中國重慶西南師範大學(現稱西南大學)法學學士學位，於1999年7月獲得中國重慶西南政法大學法律碩士學位，及於2008年7月獲得中國四川省西南財經大學法學博士學位。

### 獨立非執行董事 黃永慶

黃永慶先生，59歲，自2017年11月起擔任獨立非執行董事。其主要負責監督本行的經營管理並就此提供獨立意見。黃先生亦為本行消費者權益保護委員會之主任及關聯(連)交易控制委員會之成員。

黃先生自2016年7月起擔任北京隆安(成都)律師事務所主任，自1999年9月起擔任北京隆安律師事務所高級合夥人。黃先生自2017年12月起擔任國務院僑務辦公室為僑服務法律顧問團成員，自2016年10月起擔任中華商標協會副會長，自2015年10月起擔任天津市檢察官學院外聘教師，自2014年6月起擔任中央新影數字傳媒有限公司CCTV證券資訊頻道投資聯合會常務理事，自2014年1月起擔任四川省企業聯合會及四川省企業家協會委員，自2009年5月起擔任中國人民大學法學院《法學家》雜誌理事會理事，並自1995年12月起擔任中國政法大學期貨法律研究所所長。

黃先生於1983年7月獲得中國北京市中國人民大學法學學士學位，並於1986年7月獲得中國北京市中國政法大學法學碩士學位。黃先生於1999年1月取得中國律師資格證書。



## 董事、監事、高級管理人員及員工

### 獨立非執行董事 葉長青

葉長青先生，50歲，於2018年5月30日獲委任為獨立非執行董事。其委任於2018年12月17日生效。其主要負責監督本行的經營與管理並就此提供獨立意見。葉先生亦為本行審計委員會之主任及關聯（連）交易控制委員會及風險管理委員會各自之成員。

葉先生自2019年9月起擔任海吉亞醫療（一家在香港證券交易所上市的公司，股份代碼：6078）的獨立非執行董事。葉先生自2019年6月起擔任亞盛醫藥（一家在香港證券交易所上市的公司，股份代碼：6855）的獨立非執行董事。葉先生自2019年6月起擔任錦欣生殖醫療（一家在香港證券交易所上市的公司，股份代碼：1951）的獨立非執行董事。葉先生自2018年10月起一直擔任牛電科技（一家在納斯達克證券交易所上市的公司，股份代號：NIU）的獨立董事。葉先生自2016年5月起擔任上海寶尊電子商務有限公司（一家在納斯達克證券交易所上市的公司，股份代號：BZUN）的獨立董事。葉先生自2016年1月至2016年12月擔任中信產業投資基金（香港）顧問有限公司的顧問。2011年2月至2015年12月，葉先生任職於中信產業投資基金管理有限公司，離職時其為董事總經理、首席財務官及投資委員會委員。自1993年4月至2011年1月，葉先生任職於普華永道中天會計師事務所（特殊普通合伙），離職時其為諮詢服務合夥人、上海辦公室諮詢服務主管及上海辦公室交易服務主管。

葉先生於1992年7月獲得中國湖北省華中理工大學（現稱華中科技大學）的法學學士學位，並於1999年11月進一步獲得英國華威大學的工商管理碩士學位。葉先生自2000年12月至2011年3月為上海市註冊會計師協會執業會員，之後為非執業會員。

### 獨立非執行董事 唐保祺

唐保祺先生，61歲，於2018年5月30日獲委任為獨立非執行董事。其委任於2018年12月17日生效。其主要負責監督本行的經營與管理並就此提供獨立意見。唐先生亦為本行提名及薪酬委員會之主任及審計委員會之成員。

唐先生自2000年2月加入中國信達（香港）控股有限公司起先後擔任風險管理部門的高級經理、總經理及風險總監，於2018年3月從中國信達（香港）控股有限公司離職時擔任董事。唐先生亦自2016年3月至2018年4月擔任中國富強金融集團有限公司（一家在聯交所上市的公司，股份代號：290）的非執行董事、自2011年7月至2016年7月擔任中國中材股份有限公司的非執行董事及自2008年3月至2011年7月擔任銀建國際實業有限公司（一家在聯交所上市的公司，股份代號：00171）的執行董事。自1999年6月至2000年2月，唐先生任職於中國信達資產管理股份有限公司（一家在聯交所上市的公司，股份代號：01359；優先股股份代號：04607）債權部。

## 董事、監事、高級管理人員及員工

唐先生於1983年7月獲得中國湖北省湖北財經學院（現稱中南財經政法大學）的經濟學學士學位。唐先生於1995年12月獲中國人民建設銀行（現稱中國建設銀行股份有限公司）認證為高級經濟師。

### 獨立非執行董事 鍾錦

鍾錦先生，60歲，於2020年5月26日獲委任為獨立非執行董事。其委任於2020年11月30日生效。其主要負責監督本行的經營與管理並就此提供獨立意見。鍾先生亦為本行提名及薪酬委員會及關聯交易控制委員會之成員。

鍾先生自2020年7月起經中國信達資產管理股份有限公司（前身為中國信達資產管理公司）（一家於香港聯合交易所有限公司上市的公司，股份代號：01359；優先股股份代號：04607）批准辭職。在此以前，鍾先生曾於2019年6月起擔任中國信達資產管理股份有限公司巡視員，2014年10月至2019年5月擔任中國信達（香港）控股有限公司董事長及黨委書記，於2011年3月至2014年10月擔任華建國際投資有限公司（現稱中國信達（香港）控股有限公司）董事總經理及黨委委員，於2005年2月至2011年2月擔任中國信達資產管理股份有限公司成都辦主任、黨委書記及於2002年2月至2005年2月擔任中國信達資產管理股份有限公司貴陽辦事處副主任，於1985年2月至2002年2月先後擔任中國建設銀行股份有限公司四川省分行信貸員、直屬支行副科長及副行長、鐵道支行副行長及行長、岷江支行行長兼國際業務部總經理、信息統計處處長，及於1982年2月至1985年2月擔任華東交通大學教師。

鍾先生於2006年6月獲中國成都西南財經大學金融學專業博士學位。鍾先生於1994年3月獲中國建設銀行四川省分行認證為高級經濟師。

## 董事、監事、高級管理人員及員工

### 2. 監事

袁世泓女士，50歲，自2016年1月以來一直擔任監事及監事長，主要負責監督本行董事及高級管理層履職、召開及主持監事會會議、組織監事會履職、簽署監事會報告及其他重要文件、代表監事會向股東大會匯報及法律法規及公司章程規定或監事會授權的其他職責。

袁女士從2015年8月至2015年11月擔任中國共產黨瀘縣縣委常委及組織部部長。袁女士從2004年11月至2015年7月於中國共產黨瀘州市委組織部任職，從2005年3月至2005年6月擔任副主任科員，自2005年6月至2006年2月擔任幹部二處副主任科員，2006年2月至2010年5月擔任幹部二處副處長，自2007年10月至2010年5月擔任幹部二處主任科員，從2010年5月至2014年6月擔任幹部三處副處長、主任科員及隨後任處長，及從2014年6月至2015年7月擔任市委組織部部務委員及幹部三科科長。在此之前，袁女士從2002年7月至2004年11月先後擔任中國共產黨瀘州市納溪區委組織部組織科科長及副主任科員，及從1992年9月至2002年7月先後擔任四川省瀘州市納溪區勞動局科員及辦公室主任。

袁女士於1992年7月畢業於中國昭烏達蒙族師範專科學校，主修政治學。其通過國家高等教育會計專業專科考試，並於1996年6月獲中國四川省西南財經大學批准畢業。袁女士於2001年12月畢業於中國共產黨四川省委員會黨校函授學院，主修法學（通過函授學習）。袁女士於2018年6月通過銀行風險與監管考試，並獲全球風險管理專業人士協會頒發銀行風險與監管國際證書。

段學彬先生，55歲，自2016年1月以來擔任外部監事及監事會下屬提名委員會主任，主要負責監督本行董事及高級管理層履職、召開及主持監事會提名委員會會議及組織監事會提名委員會履職。

## 董事、監事、高級管理人員及員工

其自2015年3月至2016年4月擔任瀘州市江陽區金鑫小額貸款有限公司總經理。段先生自2013年10月至2015年2月擔任瀘縣校辦企業建築工程公司副總經理，其後於2016年5月重新任職於該公司並一直擔任副總經理。段先生從2011年1月至2013年4月任職於中國農業銀行股份有限公司瀘州市分行並擔任信貸中級獨立審批人，隨後自2013年4月至2013年9月擔任公司業務部機構業務客戶經理。段先生曾於中國農業銀行股份有限公司瀘州市分行任職，但於2009年4月至2010年12月派駐擔任中國農業銀行股份有限公司合江縣支行客戶部的初級獨立審批人。段先生從1991年1月至2009年3月於中國農業銀行股份有限公司合江縣支行任職，從1991年1月至1993年2月擔任大橋營業所信貸員，然後從1993年3月至2000年3月擔任白沙營業所副主任及主任，從2000年4月至2004年4月擔任大橋營業所主任及從2004年5月至2009年3月擔任客戶部主任。

段先生通過函授學習完成了專科學業，並於1998年7月畢業於中國四川省西南財經大學金融專業。他通過函授學習進一步完成本科學業並於2003年7月畢業於中國重慶西南政法大學法學專業。

**郭兵先生**，51歲，自2019年5月以來擔任外部監事及監事會下屬審計和監督委員會主任，主要負責監督本行董事及高級管理層履職、召開及主持監事會審計和監督委員會會議、組織監事會審計和監督委員會履職及組織監事會工作範圍內的審計工作。郭先生擔任四川理光律師事務所主任，於1996年8月加入該律師事務所。郭先生自1991年7月至2000年5月於四川石油管理局測井公司任工程師，自1996年8月至2000年5月於瀘州涉外律師事務所兼職，自2000年5月至2005年5月擔任瀘州涉外律師事務所專職律師，郭先生從2005年5月至2009年1月擔任四川理光律師事務所副主任職務及自2009年1月起任四川理光律師事務所主任。

郭先生於1991年6月畢業於西南石油學院(大學本科)，主修礦場地球物理專門化專業，郭先生於1996年8月取得中國律師資格證書，1997年初次獲得中國律師執業證。

## 董事、監事、高級管理人員及員工

**劉永麗女士**，50歲，自2016年1月起擔任本行職工監事，自2020年5月起擔任本行授信審批部的獨立審批人。她主要負責監督本行董事及高級管理層履職。

劉女士自2015年3月擔任瀘州工投集團的監事。劉女士於2002年7月加入本行，自2002年7月至2003年12月擔任本行忠山支行的主辦會計，自2004年1月至2004年12月擔任財會科技部科長，自2005年1月至2008年2月擔任運行管理部科長，自2008年2月至2010年11月擔任小市支行副行長，自2010年11月至2011年11月擔任風險管理部負責人，2011年11月至2012年6月擔任內控合規部總經理及內部審計部主管，自2012年6月至2013年2月擔任風險管理部總經理，自2013年2月至2015年10月擔任信貸業務部總經理，自2015年10月至2018年6月擔任本行內控合規部(安全保衛部)總經理，及自2018年6月至2020年5月擔任本行風險管理部總經理。加入本行前，劉女士自1991年8月至2002年7月曾於中國建設銀行股份有限公司合江支行擔任人事、勞資、計劃、信貸、統計和會計方面多項職務。她自1988年9月至1991年7月曾在中國建設銀行股份有限公司古蘭支行擔任儲蓄和儲蓄事後監督工作。

劉女士通過會計專業本科高等教育自學考試，並於2007年6月自中國四川省西南財經大學畢業。劉女士於2013年8月由中國總會計師協會、國際財務管理協會、中華人民共和國人力資源和社會保障部及國務院國有資產監督管理委員會研究中心聯合認證為高級國際財務管理師。她還於2007年10月獲得中國銀行業協會頒發的公共基礎證書及於2002年5月獲得財政部頒發的中級會計證書。

**陳勇先生**，48歲，自2016年1月起擔任本行職工監事，自2019年12月起擔任綜合管理部總經理，主要負責監督本行董事及高級管理層履職。

陳先生於2002年7月加入本行，先後擔任多項職位，自2002年7月至2005年12月期間擔任銀行櫃員，自2006年1月至2007年12月擔任佳樂支行行長，自2008年1月至2010年9月擔任運行管理部營業經理，自2010年9月至2012年2月擔任蓮花池支行行長，自2012年3月至2014年2月擔任江北支行行長，自2014年2月至2015年5月擔任小市支行行長助理，自2015年11月至2018年12月擔任綜合管理部副總經理，自2015年5月至2018年12月擔任董事會辦公室副主任，及自2018年12月至2019年12月擔任綜合管理部副總經理(主持工作)。

陳先生於2010年1月畢業於中國的重慶大學網絡教育學院，通過遠程學習主修經濟和工商管理。

## 董事、監事、高級管理人員及員工

### 3. 高級管理層成員

有關徐先忠先生和劉仕榮先生的履歷詳情，請參閱上述「1. 董事 — 執行董事」一節。

**夏義倫女士**，53歲，本科畢業於四川廣播電視大學，主修金融學專業。高級國際財務管理師、銀行間本幣市場交易員。

夏女士自2008年12月起擔任本行副行長。在加入本行之前，夏女士於1983年9月至2008年10月任職於中國工商銀行並擔任多個職位。夏女士於2004年6月至2008年10月先後擔任中國工商銀行股份有限公司瀘州市鍾鼓樓支行副行長及行長，並於2001年2月至2004年6月先後擔任中國工商銀行股份有限公司瀘州市分行營業部會計營業室主任及資金營運處副處長。於2000年10月至2001年2月，夏女士擔任中國工商銀行股份有限公司瀘州市分行迎暉路儲蓄所主任。夏女士於1998年8月至2000年10月擔任中國工商銀行股份有限公司瀘縣支行會計出納科科長，並於1996年6月至1998年8月擔任中國工商銀行股份有限公司瀘縣支行江北分理處副主任。於1983年9月至1996年6月，夏女士在中國工商銀行股份有限公司瀘縣支行的不同部門工作包括任職於會計出納科、會計股及信貸股。

**薛曉芹女士**，52歲，香港公開大學工商管理碩士學位，高級國際財務管理師，中級經濟師。

薛女士自2016年5月起擔任本行副行長。薛女士目前分別擔任瀘天化(集團)有限責任公司及瀘州老窖集團監事。薛女士於1997年10月加入本行，自2015年11月至2016年5月獲指定為本行副行長擬任人選，並於2012年12月至2015年11月擔任本行行長助理，在此期間，薛女士亦自2013年1月至2014年2月擔任直營客戶部總經理及自2014年2月至2015年1月擔任本行直營(機構)客戶部總經理。自2011年11月至2013年1月，薛女士擔任本行客戶營銷部總經理。自2010年10月至2011年11月，薛女士擔任本行客戶營銷部負責人。彼於2007年1月至2010年10月先後擔任本行營業部副主任、負責人及主任，自1997年10月至1998年2月擔任本行安富支行代理副行長，並自1998年2月至2000年5月擔任本行安富支行副行長，後自2002年11月至2006年12月擔任本行安富支行行長。自2000年5月至2002年11月，彼擔任本行納溪支行副行長。自1988年9月至1992年6月，薛女士在安富城市信用社工作。自1992年6月至1997年8月，薛女士於市中區城市信用社安富營業部工作。

## 董事、監事、高級管理人員及員工

吳極先生，47歲，畢業於中國共產黨四川省委員會黨校函授學院，主修經濟學專業。

吳先生自2020年8月起擔任本行副行長。吳先生於2016年4月加入本行，自2016年4月至2016年12月擔任本行黨組成員、黨總支書記，自2017年1月至2017年9月擔任本行臨時黨委委員、黨總支書記，自2017年9月至2020年8月擔任本行黨委委員、紀委書記，在此期間，自2018年7月起擔任瀘縣元通村鎮銀行董事長。在加入本行之前，吳先生任職於瀘州市機關事務管理局(市接待辦)，自2015年8月至2016年4月擔任副局長。吳先生於2010年12月至2015年8月在古藺縣政府工作，自2013年7月至2015年8月擔任中共古藺縣常委、縣政府副縣長(負責縣政府常務工作)，自2010年12月至2013年7月擔任中共古藺縣委常委、組織部部長、縣編委會副主任、縣直機關工委書記、縣委黨校校長。吳先生於1997年7月至2010年12月任職於中共瀘州市委組織部並擔任多個職位。吳先生自2008年2月至2010年12月擔任中共瀘州市委組織部部務委員、幹部二處處長，自2007年2月至2008年2月擔任中共瀘州市委組織部幹部二處處長，自2005年1月至2007年2月擔任中共瀘州市委組織部幹部監督處處長，自2003年11月至2005年1月擔任中共瀘州市委組織部辦公室副主任、主任科員，自2001年9月至2003年11月擔任中共瀘州市委組織部組織處副處長，在此期間，自2002年4月至2003年4月下派任合江縣委組織部副部長，自2002年12月起任主任科員，吳先生於1998年8月至2001年9月在中共瀘州市委組織部組織處工作，期間自1999年8月起擔任副主任科員。在此之前，吳先生於1998年1月至1998年8月擔任中共瀘州市委組織部辦公室科員，自1997年7月至1998年1月擔任中共瀘州市委組織部辦公室幹事，自1995年7月至1997年7月擔任敘永縣落卜鎮政府鎮長助理(副科級)。

## 董事、監事、高級管理人員及員工

**成安華先生**，50歲，四川大學工程碩士學位，註冊內部審計師專業職稱，註冊信息系統審計師，高級信息系統項目管理師。

成先生自2017年7月起擔任本行副行長並自2015年12月起擔任本行首席信息官。成先生於1998年9月加入本行，並先後自1998年9月至2003年12月擔任科技處應用系統管理員，自2004年1月至2005年12月擔任財務會計部副部長，自2006年1月至2006年12月擔任財會科技部副部長，自2007年1月至2011年11月歷任科技部(本行一個前部門)副部長及部長，自2011年11月至2014年2月擔任信息科技部總經理，自2014年2月至2015年7月擔任內控合規部總經理、安全保衛部總經理及自2015年8月至2015年12月擔任首席信息官人選。在加入本行之前，成先生自1992年7月至1998年9月擔任長江液壓件廠(現稱四川長江液壓件有限責任公司)的銷售業務員、銷售系統管理及開發維護人員以及銷售計劃員。

**楊冰先生**，45歲，西南財經大學經濟學學士學位，銀行間同業拆借市場交易員。

楊先生自2016年4月起擔任本行副行長。他於2016年4月加入本行。在加入本行之前，楊先生自己經營業務。楊先生自2001年12月至2009年6月任職於南充市商業銀行股份有限公司(現稱四川天府銀行股份有限公司)，擔任市場部總經理，並自2009年7月至2013年4月擔任行長助理。楊先生自1999年8月至2001年11月任職於中國人民銀行儀隴縣支行。

**童強先生**，46歲，西南財經大學工商管理碩士學位，中級經濟師。

童先生自2019年5月起擔任本行副行長。他於2015年10月加入本行，自2015年10月至2016年9月擔任本行研發中心總經理，自2016年9月至2017年2月擔任本行成都分行籌建部主任，自2017年3月至2019年5月擔任本行成都分行行長。在加入本行前，童先生任職於中國建設銀行德陽市分行廬山路分理處，自2015年2月至2015年10月擔任經理。童先生自2009年7月至2011年7月擔任中國建設銀行德陽市分行小企業經營中心副經理(主持工作)，隨後自2011年7月至2015年2月擔任經理。童先生自2006年3月至2009年7月任職於中國建設銀行德陽市分行公司業務部，自2006年3月至2007年12月擔任客戶經理，自2007年12月至2008年6月擔任業務主管，自2008年6月至2009年1月擔任客戶經理(專業技術六級)，隨後自2009年1月至2009年7月擔任副經理。童先生自2004年10月至2006年3月擔任中國建設銀行德陽市分行信貸管理部客戶經理。童先生自2003年5月至2004年10月擔任中國建設銀行德陽市分行公司業務部客戶經理。在此之前，童先生自2001年5月至2003年5月擔任中國建設銀行德陽市分行資產保全處客戶經理，自2001年3月至2001年5月擔任中國建設銀行德陽市分行信委辦審批人，自2000年8月至2001年3月擔任中國建設銀行德陽市分行信貸經營處客戶經理，自1999年7月至2000年8月擔任中國建設銀行德陽市分行城南分理處員工。



## 董事、監事、高級管理人員及員工

**艾勇先生**，48歲，畢業於中國共產黨四川省委員會黨校函授學院，主修法律專業。會計師，高級國際財務管理師。

艾先生自2012年12月起擔任本行行長助理。艾先生自1997年9月起加入本行，自1997年9月至1999年3月先後擔任營業部副主任(主持工作)，自1999年4月至1999年7月擔任稽核監察處副處長，自1999年7月至1999年12月擔任清算中心副主任，自1999年12月至2001年12月擔任財務會計處副處長，自2002年1月至2003年12月擔任資產保全處處長，自2004年1月至2004年12月擔任忠山支行行長，自2005年1月至2010年10月擔任江陽支行行長，自2010年10月至2011年10月擔任營業部主任，及自2011年11月至2012年11月擔任產品管理部總經理。艾先生亦自2014年2月至2015年1月擔任本行小微客戶部總經理。在此之前，艾先生自1996年1月至1997年9月擔任瀘州市忠山城市信用社(本行的前身之一)營業部副主任。艾先生自1992年7月至1995年12月擔任中國第五冶金建設第三工程公司第三工程處會計員。

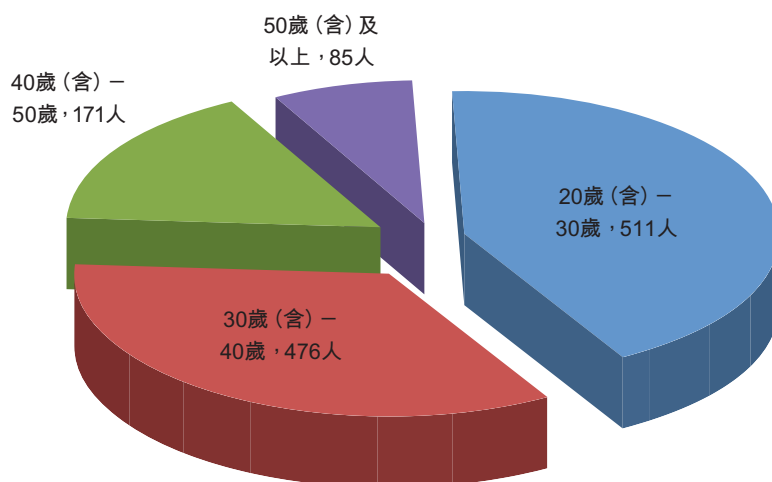
**胡嘉先生**，41歲，西南財經大學工商管理碩士學位。

胡先生自2018年8月起擔任本行行長助理並自2020年1月起擔任本行重要客戶事業部總裁。胡先生於2015年11月加入本行，自2015年11月至2016年9月擔任本行研發中心副總經理，自2016年9月至2017年2月擔任本行成都分行籌建部副主任。其亦自2017年3月至2018年8月擔任本行成都分行副行長。在加入本行之前，其任職於中國建設銀行股份有限公司成都冠城廣場支行，自2008年3月至2009年9月擔任客戶經理，自2009年9月至2012年9月擔任副行長，隨後自2012年9月至2015年12月擔任行長。其自2007年4月至2007年8月擔任中國建設銀行股份有限公司成都沙灣分理處客戶經理。其自2007年2月至2007年4月及自2007年8月至2008年3月分別擔任中國建設銀行股份有限公司成都鐵道支行公司業務三部的客戶經理。在此之前，其自2005年3月至2007年1月擔任中國建設銀行股份有限公司綿陽分行公司業務三部的客戶經理。其自2001年9月至2001年10月擔任中國建設銀行股份有限公司綿陽市分行臨園分理處櫃員及自2001年10月至2005年2月於中國建設銀行股份有限公司綿陽市科技處任職。

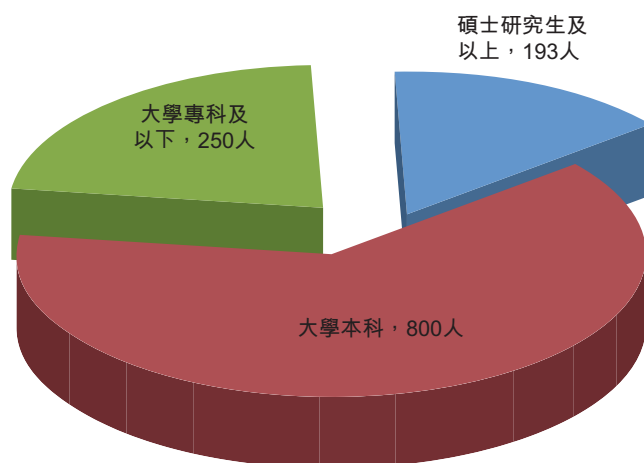
## 董事、監事、高級管理人員及員工

### 四、 員工情況

報告期末，本行員工總數為1,243人（含勞務派遣人員），平均年齡為32.93歲。其中，20歲（含）至30歲員工511人，佔比為41.11%；30歲（含）至40歲員工476人，佔比為38.29%；40歲（含）至50歲員工171人，佔比為13.76%；50歲（含）及以上員工85人，佔比為6.84%。



按學歷分佈，本行碩士研究生及以上學歷員工193人，佔比為15.53%，其中，博士研究生3人；大學本科學歷員工800人，佔比為64.36%；大學專科及以下學歷員工250人，佔比為20.11%。



### 科技人才人數佔比：

本行科技人才共129人，在全行人員的佔比為10.38%。

## 董事、監事、高級管理人員及員工

### 五、 員工培訓

我行根據年度發展戰略，圍繞業務發展，結合實際需求，制定培訓計劃，完善培訓體系，轉變培訓模式，持續提升培訓效果，為今後長期發展提供有力的人才支撐。報告期內，我行強化多媒體學習工具使用效率，組織員工參加國際國內權威證書考試，開展客戶經理營銷技巧培訓、風險、內控等專業條線培訓、校招新員工培訓等，共組織各類型內外部培訓約130次，約7,700人次參加。

# 企業管治報告

## 一、 企業管治組織架構圖



## 企業管治報告

### 公司治理架構

本行設有公司治理架構，由股東大會、董事會、監事會及高級管理層組成。

#### 股東大會

股東大會是本行的權力機構。其主要職責包括：

- 決定本行經營方針和投資計劃；
- 選舉和更換非由職工代表擔任的董事和監事，決定有關董事和監事的薪酬事項；
- 審議批准董事會的報告及監事會的報告；
- 審議批准本行的年度財務預算方案及決算方案；
- 審議批准本行的利潤分配方案和彌補虧損方案；
- 對本行增加或者減少註冊資本作出決議；
- 對發行本行債券或其他證券及上市作出決議；
- 對本行合併、分立、解散和清算或變更公司形式作出決議；
- 修改公司章程；
- 審議批准監事會對董事的評價和獨立非執行董事相互之間的評價報告以及監事會對監事的評價和外部監事相互之間的評價報告；
- 聽取董事會就金融監管部門對本行的監管意見的匯報及審議本行執行整改情況；
- 審議批准股權激勵計劃；
- 審議批准單獨或合併持有本行股份總數3%以上股東的提案；
- 審議批准本行《股東大會議事規則》、《董事大會議事規則》和《監事大會議事規則》；
- 審議批准本行股權投資業務、本行對外擔保、保函等擔保類業務、固定資產購置業務、不良資產處置和核銷業務及資產抵押業務；
- 審議批准本行控股或參股公司需本行推薦人選及其他表決事項（股權投資除外）；

## 企業管治報告

- 審議批准變更募集資金用途事項；
- 對本行聘用、解聘或者不再續聘會計師事務所作出決議；
- 審議按照相關法律、行政法規及其他規章、《上市規則》、本行證券上市地證券監管機構的規定或公司章程和其他內部制度的規定應當由股東大會決定的其他事項。

### 董事會

董事會對股東大會負責。其主要職責包括：

- 召集股東大會，並向股東大會報告工作；
- 執行股東大會的決議；
- 決定本行的經營計劃和投資方案，確定本行的經營發展戰略；
- 制訂本行的年度財務預算方案、財務決算方案、風險資本分配方案、利潤分配方案和彌補虧損方案；
- 制訂本行增加或者減少註冊資本、發行債券或其他證券及上市方案；
- 擬訂本行重大收購、收購本行股票或者合併、分立、解散及變更本行形式的方案；
- 在股東大會授權範圍內，決定本行日常經營業務、對外投資、收購出售資產、對外擔保、資產抵押、委託理財、金融租賃、關聯交易、不良資產的處置等重大事項；
- 根據董事長提名，聘任或解聘本行行長、副行長、董事會秘書等高級管理人員；並決定以上人員的報酬事項和獎懲事項；
- 制定本行的基本管理制度，決定高級管理層擬定的業務流程等具體規章制度；
- 制訂公司章程的修改方案；
- 負責本行信息披露，並對本行會計和財務報告的完整性、準確性承擔責任；
- 制定董事報酬和津貼標準的方案；

## 企業管治報告

- 聽取本行行長的工作匯報並檢查行長的工作；
- 決定本行的風險管理和內部控制政策；
- 監督本行高級管理層的履職情況，審議高級管理層關於對本行行長、副行長、財務負責人等高級管理人員的評價，及本行高級管理人員相互評價結果的報告；組織對董事的評價和獨立董事的相互評價，並將評價結果通報監事會；
- 定期評估並完善本行的治理狀況；
- 提名下一屆董事會候選人；
- 根據股東大會授權，代表本行向人民法院提出破產申請。

董事會亦負責履行下文載列的企業管治職能之職責：

- 制定及檢討本公司的企業管治政策及常規，並向董事會提出建議；
- 檢討及監察董事及高級管理人員的培訓及持續專業發展；
- 檢討及監察本公司在遵守法律及監管規定方面的政策及常規；
- 制定、檢討及監察適用於僱員及董事的操守守則及合規手冊(如有)；及
- 檢討本公司遵守企業管治守則的情況及企業管治報告內的披露事項。

董事會下設六個專門委員會，包括審計委員會、發展戰略委員會、提名及薪酬委員會、關聯(連)交易控制委員會、風險管理委員會以及消費者權益保護委員會。

### 監事會

監事會對股東大會負責，對本行董事會、高級管理層及其成員以及本行的財務活動、內部控制及風險管理進行監督。監事會對特定領域進行專項檢查並出席重要會議，以了解本行的經營管理情況並發出提醒函或溝通函，並不時監督有關意見的實施情況。監事會下設提名委員會、審計和監督委員會。

## 企業管治報告

### 高級管理層

高級管理層負責本行的日常經營。行長對董事會負責，並在董事會授權範圍內可根據法律、行政法規和其他規則以及公司章程組織開展本行的業務管理工作。本行已委任七名副行長和其他高級管理人員協助本行行長，並履行其各自的管理職責。

## 二、企業管治情況綜述

報告期內，本行不斷提高企業管治的透明度，以保障股東利益，提升企業價值。

本行已根據公司章程、中國法律法規及香港《上市規則》的規定建立了現代化的公司治理架構。董事會對股東整體負責並負責（其中包括）決定本行的經營發展戰略、經營計劃和投資方案、聘任或解聘高級管理層及決定內部管理機構的設置等事項。董事會已成立委員會以履行特定職能，包括審計委員會、發展戰略委員會、提名及薪酬委員會、關聯（連）交易控制委員會、風險管理委員會及消費者權益保護委員會。監事會對股東整體負責並有責任和權力監督董事和高級管理層及監查本行的財務活動、風險管理和內部控制。

本行已按照《上市規則》的規定建立較為全面的企業管治架構。董事會及董事會轄下專門委員會的組成，均符合《上市規則》的規定。本行明確劃分股東大會、董事會、監事會及高級管理層的職責。股東大會是本行的最高權力機構。董事會對股東大會負責。董事會已成立六個專門委員會，並在董事會的領導下運作，就董事會的決定提供意見。監事會負責監督本行穩健而完善的運作，以及董事會及高級管理層履行的職責。在董事會領導下，高級管理層負責執行董事會的決議案，並負責本行的日常業務及管理工作，以及定期向董事會及監事會匯報。本行行長由董事會委任，負責本行日常整體運營。

本行已採納《上市規則》附錄十四的企業管治守則（「守則」），已達到國內商業銀行管理辦法及企業管治的要求，並建立了良好的企業管治制度。



## 企業管治報告

由於本行擬委任的第七屆董事會獨立非執行董事周凱先生辭世，其委任不會生效，本行僅有四名獨立非執行董事。故本行未能全面符合《上市規則》第3.10A條、第3.25條及守則條文第A.5.1條的要求，即獨立非執行董事須佔董事會人數至少三分之一及有關提名及薪酬委員會的組成，詳情請見本行日期為2019年12月31日的公告。本行亦刊發日期為2020年3月26日的公告，其中有關董事會建議委任鍾錦先生為本行獨立非執行董事及提名及薪酬委員會委員，相關委任已於2019年度股東大會上獲本行股東審議通過。本行於2020年7月13日刊發公告，內容有關江波先生辭任本行非執行董事及董事會下轄風險管理委員會委員之職務，繼江先生辭任後，董事會由十二名董事組成，其中四名為獨立非執行董事，因此，本行已符合上市規則第3.10A條的規定。本行於2020年11月30日收到四川銀保監局核准鍾錦先生的董事資格的批覆，其任期自2020年11月30日起生效。自同日起，鍾錦先生擔任第七屆董事會關聯(連)交易控制委員會及提名及薪酬委員會委員。在鍾錦先生董事委任生效後，提名及薪酬委員會由五名董事組成，其中三名為獨立非執行董事。因此，本行已符合聯交所上市規則第3.25條、守則條文第A.5.1條有關提名及薪酬委員會的組成之要求。除上述披露外，於報告期內，本行已嚴格遵守守則所載的原則及守則條文，以及部份建議最佳常規。本行致力保持高標準的企業管治。

本行將繼續加強自身的企業管治，以確保遵守守則並符合股東及潛在投資者的期望。

### 三、 股東大會

於報告期內及截至本年報日期，本行共召開3次股東大會，詳情載列如下：

#### (1) 2019年度股東大會

2020年5月26日，本行召開2019年度股東大會，經股東審議通過以下決議案：《審議及批准瀘州銀行股份有限公司2019年度報告》《審議及批准瀘州銀行股份有限公司2019年度董事會工作報告》《審議及批准瀘州銀行股份有限公司2019年度監事會工作報告》《審議及批准瀘州銀行股份有限公司2019年度董事、監事、高管履職評價報告》《審議及批准瀘州銀行股份有限公司2019年度財務決算報告》《審議及批准瀘州銀行股份有限公司2019年度利潤分配方案》《審議及批准瀘州銀行股份有限公司2019年度關聯交易情況報告》《審議及批准瀘州銀行股份有限公司2020年度財務預算方案》《審議及批准瀘州銀行股份有限公司2020年度固定資產投資計劃》《審議及批准聘請瀘州銀行股份有限公司2020年度境內外審計師及授權董事會釐定其報酬》《審議及批准選舉鍾錦先生為瀘州銀行股份有限公司第七屆董事會獨立非執行董事及審議批准其報酬》，共11項議案。

## 企業管治報告

### (2) 2020年第一次臨時股東大會

2020年3月26日，本行召開2020年第一次臨時股東大會、2020年第一次內資股類別股東會議及2020年第一次H股類別股東會議，經股東審議通過以下決議案：《審議及逐項批准關於本行根據特別授權發行新H股的議案之以下各項》《授權董事會及授權人士實施新H股發行》《審議及批准修改本行公司章程中與發行新H股相關的部分條款》3項議案。

### (3) 2020年第二次臨時股東大會

2020年12月15日，本行召開2020年第二次臨時股東大會，經股東審議通過以下決議案：《批准本行核銷兩筆單戶貸款本金超過人民幣1,000萬元的不良貸款的議案》《授權董事會（亦可轉授權本行董事長）按照相關監管機構頒佈的規定和審批要求全權辦理資本債券存續期內管理事宜的議案》《批准本行公開轉讓金額合計超過本行最近一期（2019年度）經審計淨資產10%且預計合計損失超過人民幣1,000萬元的部分不良債權的議案》3項議案。

## 四、董事會

### （一）董事會對股東大會決議的執行情況

2020年度，董事會嚴格執行本行股東大會通過的決議，認真落實股東大會審議通過的各項議案。

### （二）董事會的組成

報告期末，本行董事會共有13名董事，其中包括三名執行董事，即游江先生（董事長）、徐先忠先生（行長）及劉仕榮先生（副行長（負責全行常務工作）、董事會秘書）；五名非執行董事，即潘麗娜女士、熊國銘先生、劉奇先生、代志偉先生、劉安媛女士；及五名獨立非執行董事，即辜明安先生、黃永慶先生、葉長青先生、唐保祺先生及鍾錦先生。

本行董事（包括非執行董事）任期為3年，任期屆滿可連選連任。獨立非執行董事3年任期屆滿，可以連續擔任本行獨立非執行董事，累計在職時間不得超過6年。

### （三）董事會多元化政策

本行相信董事會成員多元化將對提升本行的表現裨益良多。本行視董事會層面日益多元化為實現可持續發展並支援其達到戰略目標及維持良好公司治理水準的關鍵因素。

## 企業管治報告

本行在設定董事會成員組合時會從多個方面考慮董事會成員多元化，包括(但不限於)性別、區域和行業經驗、技能、知識及教育背景。董事會所有委任均以用人唯才為原則，並在考慮人選時以客觀條件充分顧及董事會成員多元化的裨益。

甄選董事會人選將按一系列多元化範疇為基準，包括但不限於性別、區域、行業經驗、技能、知識及教育背景。

提名委員會將在適當時候檢討本政策，以確保本政策行之有效。提名委員會將會討論任何或需作出的修訂，再向董事會提出修訂建議，由董事會審批。

### (四) 董事會成員的變動

有關董事變動情況，請參閱本年度報告董事、監事、高級管理人員及員工章節。

### (五) 董事長和行長

本行董事長、行長的角色及職責由不同人士擔任，符合香港《上市規則》的規定。游江先生為本行董事長，行使主持股東大會和召集、主持董事會會議，督促、檢查董事會會決議的執行情況等職責。徐先忠先生為本行行長，行使主持本行的經營管理，並向董事會報告等職責。

### (六) 董事會運作

董事會定期召開會議，定期會議每年至少召開4次，必要時安排召開臨時會議。董事會會議採取現場會議方式或通訊方式召開。董事會定期會議議程在徵求各位董事意見後擬定，會議議案及有關資料通常在董事會會議舉行前應至少提前5天預先通知全體董事和監事。全體董事均與董事會秘書保持溝通，以確保遵守董事會程式及所有適用規則及規例。

董事會會議備有詳細記錄，會議記錄在會議結束後提供給全體與會董事審閱，與會董事在收到會議記錄後提出修改意見。會議記錄定稿後，將盡快發送全體董事。董事會的會議記錄按本行檔案管理規定保存，董事可隨時查閱。

董事會、董事與高級管理層之間建立了良好溝通、報告機制。本行行長定期向董事會匯報工作並接受監督。有關高級管理人員不時獲邀出席董事會會議，進行解釋或答覆詢問。

在董事會會議上，董事可自由發表意見，重要決定須進行詳細討論後才能作出。若董事對董事會擬議事項有重大利害關係的，相關董事須對有關議案的討論回避並放棄表決，且該董事不會計入該議案表決的法定人數。

董事會下設辦公室，作為董事會的辦事機構，負責股東大會、董事會、董事會各專門委員會會議的籌備、資訊披露以及其他日常事務。

## 企業管治報告

### (七) 董事會職責

根據公司章程規定，董事會行使下列職權：

- (一) 召集股東大會，並向股東大會報告工作；
- (二) 執行股東大會的決議；
- (三) 決定本行的經營計劃和投資方案，確定本行的經營發展戰略；
- (四) 制訂本行的年度財務預算方案、決算方案、風險資本分配方案、利潤分配方案和彌補虧損方案；
- (五) 制訂本行增加或者減少註冊資本、發行債券或其他證券及上市方案；
- (六) 擬訂本行重大收購、收購本行股票或者合併、分立、解散及變更本行形式的方案；
- (七) 在股東大會授權範圍內，決定本行日常經營業務、對外投資、收購出售置換資產、對外擔保、資產抵押、委託理財、金融租賃、關聯交易、不良資產的處置等重大事項；
- (八) 根據董事長提名，聘任或解聘本行行長、副行長、董事會秘書等高級管理人員；並決定以上人員的報酬事項和獎懲事項；
- (九) 制定本行的基本管理制度，決定高級管理層擬定的業務流程等具體規章制度的權利；
- (十) 制訂本章程的修改方案；
- (十一) 負責本行信息披露，並對本行會計和財務報告的完整性、準確性承擔最終責任；
- (十二) 制定本行董事報酬和津貼標準的方案；
- (十三) 聽取本行行長的工作匯報並檢查行長的工作；
- (十四) 決定本行的風險管理和內部控制政策；

## 企業管治報告

- (十五) 監督本行高級管理層的履職情況，審議高級管理層關於對本行行長、副行長、財務負責人等高級管理人員的評價，及本行高級管理人員相互評價結果的報告；組織對董事的評價和獨立董事的相互評價，並將評價結果通報監事會；
- (十六) 定期評估並完善本行的治理狀況；
- (十七) 提名下一屆董事會候選人；
- (十八) 根據股東大會授權，代表本行向人民法院提出破產申請；
- (十九) 決定本行內部管理機構設置方案和本行分支機構的設立、撤併方案；
- (二十) 建立本行與主要股東之間利益衝突的識別、審查和管理機制；
- (二十一) 承擔信息科技風險的最終責任，負責審批中長期信息科技戰略；定期審閱本行關於信息科技建設及風險管理方面的報告；
- (二十二) 決定本行與其他金融機構發生的經營投資類業務及定價的權利。包括債券投資、委託理財、購買理財產品、購買定(專)向資管計劃、信託計劃、券商收益憑證、兩融收益權、證券投資基金等經營投資類業務及定價；
- (二十三) 負責確定綠色信貸發展戰略，審批高級管理層制定的綠色信貸目標和提交的綠色信貸報告，監督、評估本行綠色信貸發展戰略執行情況；
- (二十四) 承擔本行消費者權益保護工作的最終責任，定期聽取消費者權益保護工作開展情況的報告；承擔反洗錢管理的最終責任，負責保證本行建立並實施充分有效的反洗錢內部控制體系；及
- (二十五) 法律、法規、香港《上市規則》規定及本章程規定應當由董事會行使的其他職權。

### (八) 董事會會議

報告期內，本行共召開董事會會議14次(包括通訊表決)，其中現場會議8次，通訊表決6次，主要審議通過了年度經營計劃、固定資產投資計劃、財務預算方案、利潤分配方案、發行新H股的議案及風險管理制度辦法等61項議案。

## 企業管治報告

於報告期內及截至本年報日期本行的董事名單及報告期內董事於其各自任期內參加會議情況列示如下（涉及關連交易回避董事視同出席會議）：

親自出席次數／委託出席次數／任內會議召開次數

董事	董事會	審計委員會	發展戰略委員會	提名及薪酬委員會	關聯(連)交易控制委員會	風險管理委員會	消費者權益保護委員會	股東大會
游江	14/0/14	-	2/0/2	5/0/5	-	3/0/3	-	3/0/3
徐先忠	14/0/14	-	-	-	-	-	1/0/1	3/0/3
劉仕榮	14/0/14	-	-	-	22/0/22	3/0/3	-	3/0/3
潘麗娜	13/1/14	4/0/4	2/0/2	-	-	-	-	3/0/3
熊國銘	13/1/14	-	2/0/2	5/0/5	-	3/0/3	-	2/0/3
劉奇	13/1/14	-	2/0/2	-	-	-	1/0/1	3/0/3
代志偉	12/2/14	-	2/0/2	-	-	-	-	3/0/3
劉安媛	14/0/14	4/0/4	-	-	-	-	1/0/1	3/0/3
江波 <sup>1</sup>	7/0/7	-	-	-	-	2/0/2	-	2/0/2
辜明安	14/0/14	4/0/4	-	5/0/5	22/0/22	-	-	3/0/3
黃永慶	14/0/14	-	-	-	22/0/22	-	1/0/1	3/0/3
葉長青	14/0/14	4/0/4	-	-	22/0/22	3/0/3	-	3/0/3
唐保祺	14/0/14	4/0/4	-	5/0/5	-	-	-	3/0/3
鍾錦 <sup>2</sup>	1/0/1	-	-	0/0/0	3/0/3	-	-	1/0/1

註：

- 1、江波先生因工作調整於2020年7月13日辭去本行非執行董事職務。
- 2、鍾錦先生於2020年5月26日獲股東大會選舉為本行獨立非執行董事。委任鍾錦先生為獨立非執行董事於2020年11月30日取得四川省銀保監局獨立董事任職資格批覆後生效。

董事會下設委員會	第六屆	第七屆
發展戰略委員會	徐燕(主任委員)、游江、熊國銘、劉奇、代志偉	潘麗娜(主任委員)、游江、熊國銘、劉奇、代志偉
風險管理委員會	熊國銘(主任委員)、游江、劉小渝、葉長青、劉仕榮	熊國銘(主任委員)、游江、劉仕榮、葉長青
審計委員會	劉小渝(主任委員)、徐燕、辜明安、唐保祺、葉長青	葉長青(主任委員)、潘麗娜、辜明安、唐保祺、劉安媛
提名及薪酬委員會	辜明安(主任委員)、游江、熊國銘、唐保祺、葉長青	唐保祺(主任委員)、游江、熊國銘、辜明安、鍾錦
關聯(連)交易控制委員會	劉小渝(主任委員)、辜明安、黃永慶、唐保祺、劉仕榮	辜明安(主任委員)、黃永慶、葉長青、鍾錦、劉仕榮
消費者權益保護委員會	黃永慶(主任委員)、游江、徐先忠、劉小渝、劉奇	黃永慶(主任委員)、徐先忠、劉奇、劉安媛

## 企業管治報告

### (九) 董事持續專業發展計劃

本行亦注重董事的持續培訓，以確保彼等對本行的運作及業務有適當的理解，確保彼等了解相關法律及監管規定與公司章程所賦予的職責及責任。

報告期內，本行全體董事均參加了董事責任(一般及特定法律責任、關連交易責任、信息披露責任、企業管治責任、香港聯交所環境、社會及管治(ESG)新指引、綠色信貸相關政策制度)培訓，主動學習了香港財務匯報局、香港董事學會等政策文件，全面掌握履職所需信息，積極履行相關職責；劉仕榮先生參加了香港上市最新規管法規更新研討會－規管重點與熱點透視、四川省貨幣信貸形勢分析、城商行2020年第1次金融聯席會議、中國人民銀行瀘州市中心支行2020年貨幣信貸工作、瀘州市金融工作局銀行業金融機構交流座談等政策培訓會，重點就當前金融形勢、金融風險及金融政策等方面內容進行了系統的學習。

### (十) 獨立非執行董事履職情況

報告期內，本行有獨立非執行董事5名(鍾錦先生於2020年5月26日獲股東大會選舉為本行獨立非執行董事，並於2020年11月30日取得四川省銀保監局獨立董事任職資格批覆後生效)，本行獨立非執行董事人數和比例及提名與薪酬委員會委員構成已符合香港聯交所《上市規則》的相關規定。本行審計委員會、提名及薪酬委員會、關聯(連)交易控制委員會以及消費者權益保護委員會均由獨立非執行董事擔任主任委員。報告期內，獨立非執行董事積極參與董事會及各專門委員會會議，建言獻策，有效發揮其應有作用，並通過參與實地考察、專項調研、參加培訓等多種方式與本行持續有效溝通。

獨立非執行董事對董事會審議的議案均發表了書面獨立意見，尤其是利潤分配方案、高管聘任、聘請審計機構等議案均發表了獨立意見，對重大關聯交易等重大事項發表了書面獨立意見。此外，本行獨立非執行董事還在董事會專門委員會中充分發揮各自的專業優勢，為本行的公司治理和經營管理活動提出了專業和獨立意見，為董事會的科學決策提供了有力保障。

## 企業管治報告

### (十一) 董事有關編製財務報表之職責

本行董事承認彼等於編製本行截至2020年12月31日止年度的財務報表具有責任。

董事負責審查確認每個會計報告期的財務報表，以使財務報表真實公允反映本行的財務狀況、經營成果及現金流量。

編製截至2020年12月31日止年度的財務報表時，董事已選用適用的會計政策並貫徹應用，並已作出審慎合理的判斷。

### (十二) 董事會專門委員會

本行董事會根據相關法律法規、本行公司章程及《上市規則》成立了6個專門委員會，即審計委員會、發展戰略委員會、提名及薪酬委員會、關聯(連)交易控制委員會、風險管理委員會以及消費者權益保護委員會。

報告期內，本行董事會專門委員會依法獨立、規範、有效行使職權，有效提升了董事會公司治理水準，提高了工作效率，保障了本行各項業務的穩定健康發展。

#### 1. 審計委員會

報告期末，本行審計委員會由5名董事組成，主任委員由葉長青先生擔任，委員包括潘麗娜女士、辜明安先生、唐保祺先生及劉安媛女士。

審計委員會於報告期內的主要職權範圍如下：

- 檢查本行的會計政策、財務狀況及財務報告程序；
- 負責本行年度審計工作；
- 就審計後的財務報告信息的真實性、準確性及完整性出具報告並將其提交董事會審議；
- 就外聘審計師的委任、重新委任或罷免提出建議；
- 審查本行內控制度，對重大關聯交易及關連交易進行審計；
- 履行董事會授予的其他職責；及
- 根據適用的法律法規履行其他職責。

2020年，審計委員會共召開4次會議，審議並通過了2020年度固定資產投資計劃、財務預算方案、審計工作計劃、2019年度財務決算報告、年度報告、年度業績公告、風險狀況分析報告及2020年中期報告、中期業績公告等12項議案。



## 企業管治報告

於報告期內，審計委員會在執行董事及高級管理層不在場的情況下，與外部審計師舉行及進行了多次會議及溝通。於2020年3月26日和2020年8月26日，審計委員會已審閱截至2019年12月31日止年度的經審核財務報表和截至2020年6月30日止六個月的中期的未經審核財務報表，該等報表根據本行的會計原則及政策而編製。其亦通過定期聽取內部審計部關於內審工作的報告審閱內部控制系統及本行內部審計職能的有效性。

### 2. 發展戰略委員會

報告期末，本行發展戰略委員會由5名董事組成，主任委員由潘麗娜女士擔任，委員包括游江先生、熊國銘先生、劉奇先生及代志偉先生。

發展戰略委員會於報告期內的主要職權範圍如下：

- 審核本行經營目標、投資方案及中長期發展戰略；
- 監督及檢查本行經營計劃、投資方案及中長期發展戰略的執行情況；
- 對本行合併、分立、增資及減資以及其他影響本行發展的重大事項進行研究並提出建議；及
- 履行董事會授予的其他職責。

2020年，戰略發展委員會共召開2次會議，審議並通過了2019年度經營情況報告、2020年經營計劃的議案。

### 3. 提名及薪酬委員會

報告期末，本行提名及薪酬委員會由5名董事組成，主任委員由唐保祺先生擔任，委員包括游江先生、熊國銘先生、辜明安先生及鍾錦先生。

提名及薪酬委員會於報告期內的主要職權範圍如下：

#### 提名職責

- 根據本行的業務活動、資產規模及股權架構，就董事會的人數及組成提出建議；
- 研究董事及高級管理人員的選擇標準及程序，並向董事會提出建議；
- 物色具備合適資格可擔任董事的人士，並挑選提名有關人士出任董事或就此向董事會提供意見；

## 企業管治報告

- 評核獨立非執行董事的獨立性；
- 就董事委任或重新委任以及董事（尤其是董事長及行長）繼任計劃向董事會提出建議；及
- 對董事候選人及高級管理人員人選進行資格初步審查，並向董事會提出建議。

### 薪酬評估職責

- 研究董事的考核標準，並根據實際情況進行考核並向董事會提出建議；
- 就所有董事和高級管理人員的薪酬政策和架構，設立正規而具透明度的程序制定薪酬政策，向董事會提出建議；
- 因應董事會所訂企業方針及目標檢討及批准管理層的薪酬建議；
- 就非執行董事的薪酬待遇向董事會提出建議；
- 檢討及批准向執行董事及高級管理人員就其喪失或終止職務而須支付的賠償，以確保該等賠償與合約條款一致；若未能與合約條款一致，賠償亦須公平合理，不致過多；及
- 檢討及批准因董事行為失當而解僱或罷免有關董事所涉及的賠償安排，以確保該等安排與合約條款一致；若未能與合約條款一致，有關賠償亦須合理適當。

2020年，提名及薪酬委員會共召開5次會議，審議並通過了第七屆董事會獨立董事候選人審核建議書、2019年度董事履職評價報告、泸州銀行股份有限公司2020年薪酬管理辦法、績效考核管理辦法及關於調整第七屆董事會關聯交易控制委員會、提名及薪酬委員會成員等7項議案。

## 企業管治報告

本行提名及薪酬委員會將按照以下挑選準則及提名程序向董事會推薦董事（包括獨立非執行董事）人選：

- 經適當考慮《中華人民共和國公司法》、《中華人民共和國商業銀行法》、《中華人民共和國證券法》、中國銀保監會《商業銀行公司治理指引》、《銀行業金融機構董事（理事）和高級管理人員任職資格管理辦法》、《上市規則》、《四川法人城市商業銀行換屆工作基本流程》及本行《公司章程（H股上市後適用）》、《股東大會議事規則（H股上市後適用）》、《董事會議事規則（H股上市後適用）》等法律法規、規範性文件和內部治理文件規定，結合本行工作實際，以及有關人選可為董事會的資歷、技巧、經驗、獨立性及性別多元化等方面帶來的貢獻，物色具備合適資格可擔任董事的人士，並挑選提名有關人士出任董事或就此向董事會提供意見；及
- 參照《上市規則》第3.13條所載的因素及提名及薪酬委員會或董事會認為適當的任何其他因素，評估獨立非執行董事的獨立性，以釐定彼等的資格；倘擬定的獨立非執行董事將擔任其第七個（或更多）上市公司的董事職位，則評估彼能否為董事會事務投入足夠時間。

本行提名及薪酬委員會於提名第七屆董事會成員時已考慮各獨立非執行董事於彼等各自專業領域的豐富經驗、工作履歷及其他經驗，並且信納該等獨立非執行董事具備所需品格、誠信及經驗，以持續並有效地履行其獨立非執行董事的職位。而該等獨立非執行董事對本行董事會多元化的貢獻則載列於彼等各自之履歷中。另外，該等獨立非執行董事已於選舉過程中向本行確認彼等符合上市規則第3.13條有關獨立性的規定，因此董事會認為彼等獨立非執行董事屬獨立。

## 企業管治報告

### 4. 關聯(連)交易控制委員會

報告期末，本行關聯(連)交易控制委員會由5名董事組成，主任委員由辜明安先生擔任，委員包括黃永慶先生、葉長青先生、鍾錦先生及劉仕榮先生。

關聯(連)交易控制委員會於報告期內的主要職權範圍如下：

- 審核及批准在董事會授權範圍內的關聯交易和關連交易；
- 審核將提交予董事會及股東大會審議批准的關聯交易和關連交易並向董事會匯報；
- 收集及整理本行關聯方、關連人士名單及資料並確認關聯方、關連人士；
- 檢查及監督本行的關聯交易和關連交易的控制情況及董事、監事、高級管理人員、關聯方、關連人士執行本行關聯交易和關連交易相關制度的情況，並向董事會匯報；
- 履行董事會授予的其他職責；及
- 根據適用法律法規履行其他職責。

2020年，關聯(連)交易控制委員會共召開22次會議，審議通過了更新關聯方名單、審議年度關聯交易情況報告及2020年全年重大關聯交易事項等25項議案。

### 5. 風險管理委員會

報告期末，本行風險管理委員會由4名董事組成，主任委員由熊國銘先生擔任，委員包括游江先生、葉長青先生及劉仕榮先生。

風險管理委員會於報告期內的主要職權範圍如下：

- 負責審核本行在信用風險、流動性風險、市場風險、操作風險、合規風險及聲譽風險等方面的風險管控政策、措施及偏好；
- 對本行高級管理層在信用風險、流動性風險、市場風險、操作風險、合規風險及聲譽風險等方面的風險控制情況進行監督；

## 企業管治報告

- 對本行風險政策、管理狀況及風險承受能力進行定期評估，對內部稽核部門的工作程序和工作效果進行評價，提出完善風險管理和內部控制的意見；
- 履行董事會授予的其他職責；及
- 根據適用法律法規履行其他職責。

2020年，風險管理委員會共召開3次會議，審議並通過了2019年度風險狀況分析報告、風險偏好、市場風險管理辦法、銀行賬簿利率風險管理辦法、流動性風險應急計劃等5項議案。

### 6. 消費者權益保護委員會

報告期末，本行消費者權益保護委員會由4名董事組成，主任委員由黃永慶先生擔任，委員包括徐先忠先生、劉奇先生及劉安媛女士。

消費者權益保護委員於報告期內的主要職權範圍如下：

- 擬定本行消費者權益保護工作的戰略、政策和目標，將消費者權益保護相關內容納入公司治理和經營發展戰略中，從總體規劃上指導高級管理層加強消費者權益保護的企業文化建設；
- 負責督促高級管理層有效執行和落實消費者權益保護的相關工作，定期聽取高級管理層關於本行消費者權益保護工作開展情況的專題報告，審議並通過相關專題報告，向董事會提交相關專題報告，並將相關工作作為信息披露的重要內容；
- 負責監督、評價本行消費者權益保護工作的全面性、及時性、有效性以及高級管理層相關履職情況；
- 根據本行總體戰略，對擬提交董事會審議的消費者權益保護方面的議案進行審議並向董事會提出建議；及
- 相關銀行業消費者權益保護監管規定或公司章程要求的其他事宜。

2020年，消費者權益保護委員會共召開1次會議，審議並通過了2019年度消費者權益保護工作開展情況報告和2020年度消費者權益保護工作方案等2項議案。

## 企業管治報告

### 五、 監事會

#### (一) 監事會組成

報告期末，本行監事會共有五名監事，其中包括一名股東監事，即袁世泓女士；兩名職工監事，即劉永麗女士、陳勇先生；及兩名外部監事，即段學彬先生及郭兵先生。

本行監事任期為3年，可連選連任。外部監事的任期累計不得超過6年。

#### (二) 監事會職責

監事會的職責主要包括：

- 1、 對董事會編製的本行定期報告、分紅方案進行審核並提出書面審核意見；
- 2、 檢查、監督本行的財務活動；
- 3、 對董事、行長和其他高級管理人員進行離任審計，指導本行內部審計部門的工作；
- 4、 對董事、行長及其他高級管理人員進行質詢；
- 5、 監督董事會、高級管理層履行職責情況，以及董事、董事長及高級管理層成員的盡職情況，對違反法律、行政法規、本章程或者股東大會決議的董事、高級管理人員提出罷免的建議；
- 6、 當董事、行長和其他高級管理人員的行為損害本行的利益時，要求其予以糾正；
- 7、 提議召開臨時股東大會，在董事會不履行《公司法》規定的召集和主持股東大會職責時召集和主持股東大會；
- 8、 向股東大會提出提案；
- 9、 依照《公司法》第一百五十二條的規定，對董事、高級管理人員提起訴訟；
- 10、 發現本行經營情況異常，可以進行調查；必要時，可以聘請會計師事務所、律師事務所、執業審計師等專業機構協助其工作，費用由本行承擔；
- 11、 制定本行監事會成員的報酬和津貼標準方案報股東大會審議確定；

## 企業管治報告

- 12、 對本行的經營決策、風險管理和內部控制進行審計，對本行信息科技風險進行監督；
- 13、 列席董事會會議並獲取會議資料；
- 14、 對董事的選聘程序進行監督；
- 15、 組織對監事的評價及外部監事的相互的評價，並將評價結果報告股東大會審議；及
- 16、 法律、行政法規及其他規章或本章程規定或股東大會授予的其他職權。

### （三） 監事會履行職責的主要方式

監事會通過召開監事會及專門委員會會議審議議案、聽取報告，定期召開監事長聯席會和開展專項檢查及調研提出建議，出席股東大會、列席董事會及本行重要會議等方式，對董事會和高級管理層及其成員的履職進行監督和評價，監督本行的財務活動、風險管理和內部控制，提出監督建議，並持續監督本行對各項建議的落實執行。

報告期內，監事會組織實施了對本行董事會及董事、高級管理層及其成員以及本行監事2019年度履職評價工作，並向監管機構報告。

### （四） 監事會會議

報告期內，監事會共召開監事會會議10次，其中現場會議8次，通訊表決2次，審議通過議案31項，聽取報告13項。審議的內容包括本行經營計劃、財務預決算、固定資產投資計劃、利潤分配、董監事和高級管理人員的履職評價等議案。報告期內，本行監事會對各項監督事項無異議。

## 企業管治報告

### (五) 監事會專門委員會

本行監事會下設提名委員會及審計和監督委員會。

#### 1. 提名委員會

報告期末，本行提名委員會由3名監事組成，委員會主任由段學彬先生擔任，委員包括袁世泓女士及陳勇先生。

提名委員會於報告期內的主要職權範圍如下：

- 就監事會的規模及人員組成提出建議；
- 負責擬訂監事的選任程序和標準，並向監事會提出建議；
- 廣泛搜尋合格的監事人選；
- 對董事的選聘程序進行監督；對董事、監事和高級管理人員履職情況進行綜合評價並向監事會報告；
- 對全行薪酬管理制度和政策及高級管理人員薪酬方案的科學性、合理性進行監督；
- 對股東提名的監事候選人的任職資格和條件進行初步審核，並據此向監事會提出建議；及
- 監事會授權的其他事項。

2020年，監事會提名委員會召開了3次會議，審議通過了3項議案。



## 企業管治報告

### 2. 審計和監督委員會

報告期末，本行審計和監督委員會由3名監事組成，委員會主任由郭兵先生擔任，委員包括袁世泓女士及劉永麗女士。

審計和監督委員會於報告期內的主要職權範圍如下：

- 負責擬定對本行的財務活動進行檢查、監督的方案；
- 負責擬定對董事和高級管理人員進行離任審計的方案；
- 負責擬定對本行的經營決策、風險管理和內部控制進行審計的方案；
- 監督董事會確立穩健的經營理念、價值準則和制定符合本行實際的發展戰略；及
- 監事會授予的其他事項。

2020年，監事會審計和監督委員會召開了4次會議，審議通過了4項議案。

## 企業管治報告

### 六、高級管理層

本行設行長1名，行長選拔由董事會決定採取公開聘任、內部競爭、外部選調等方式產生。董事長需與地方黨政、主要股東和國務院銀行業監督管理機構溝通，對行長人選達成共識，由董事長提名，通過董事會聘任或解聘。本行根據業務發展需要設副行長若干名，其他高級管理人員若干名，由董事會聘任或解聘。高級管理人員均符合法律法規和銀行業監督管理機構要求的任職資格條件。行長對董事會負責，有權按照法律、行政法規及其他規章和本行公司章程以及董事會的授權，組織開展本行的經營管理活動，並行使下列職權：

- (一) 主持本行的業務經營管理工作，組織實施董事會決議，並向董事長和董事會報告工作；
- (二) 擬訂年度經營計劃及投資方案；
- (三) 擬訂本行的基本管理制度；
- (四) 擬訂本行的具體規章；
- (五) 對擬訂本行內部管理機構設置方案和本行分支機構的設立、撤併方案有建議權；
- (六) 對董事會聘任或者解聘本行副行長及其他高級管理人員享有建議權；
- (七) 對應由董事會聘任或者解聘以外的管理人員享有建議權；
- (八) 對授權高級管理人員、內部各職能部門及分支機構負責人從事經營活動的方案有建議權；
- (九) 對應當由董事會決定的高級管理人員之外的本行其他員工的工資、福利、獎懲；以及應當由董事會決定的高級管理人員之外的本行其他員工的聘用及解聘有建議權；
- (十) 提請召開董事會臨時會議；
- (十一) 在本行發生擠兌等重大突發事件時，採取緊急措施，並立即向國家有權管理機構和董事會、監事會報告；
- (十二) 向董事會、監事會報告本行高級管理層履職情況及評價，並組織本行高級管理層成員就其盡職情況向董事會、監事會述職；

## 企業管治報告

(十三) 本行章程或董事會授予的其他職權。

行長應當列席董事會會議，非董事的行長在董事會會議上沒有表決權。

本行高級管理層共有十名成員，即徐先忠先生、劉仕榮先生、夏義倫女士、薛曉芹女士（原名為薛德芳）、吳極先生、成安華先生、楊冰先生（原名為楊斌）、童強先生、艾勇先生及胡嘉先生。

### 七、 董事及監事進行的證券交易

本行已採納《標準守則》作為監管本行董事及監事進行證券交易的守則。經本行向所有董事及監事作出特定查詢後，本行各董事及監事均確認彼等於報告期內一直遵守標準守則。

### 八、 董事、監事及高級管理人員的關係

本行董事、監事和高級管理人員之間不存在財務、業務、家屬或其他重大／相關關係的情況。

### 九、 章程修訂

截至2020年12月31日止年度及直至本年度報告日期，本行未對章程作出任何修訂。

### 十、 聯席公司秘書

劉仕榮先生及蘇淑儀女士擔任本行聯席公司秘書。各董事均可與公司秘書進行討論，尋求意見及獲取資料。劉仕榮先生為蘇淑儀女士於本行的主要聯絡人。劉仕榮先生及蘇淑儀女士確認於報告期內已分別接受不少於15小時之相關專業培訓。

### 十一、 外部審計師及審計師酬金

本行聘請普華永道中天會計師事務所（特殊普通合夥）擔任本行2020年中國企業會計準則財務報表的審計師及羅兵咸永道會計師事務所擔任本行2020年國際財務報告準則財務報表的核數師。截至2020年12月31日止年度，普華永道中天會計師事務所（特殊普通合夥）及羅兵咸永道會計師事務所就本行年度審計服務的酬金為人民幣284萬元；報告期內，本行亦支付／應付中期審閱費用人民幣88萬元，其他非審計服務費用人民幣85萬元。

## 企業管治報告

### 十二、 風險管理、內部控制及內幕消息管理

董事會已檢討截至2020年12月31日止年度之風險管理及內部監控系統以確保其屬有效及足夠。該等檢討須每年進行。董事會認為，本行截至2020年12月31日止年度之風險管理及內部監控系統屬有效及足夠。

#### (一) 辨認、評估及管理重大風險的程序

本行通過風險偏好、風險限額、風險管理信息系統及一系列的風險管理政策措施，密切監控各種風險從而及時反應，尤其是與日常運營有關的主要風險，包括戰略風險、信用風險、市場風險、流動性風險、操作風險、信息科技風險、聲譽風險。本行專注於制定與主要風險有關的規則、政策，實施相關措施，從而優化風險識別、分析、評估和緩釋的效力和效率。對於各類風險與風險事件，本行已就分支行、總行風險管理各主責部門及風險管理部之間的匯報及溝通制定明確和具體的程序，確保本行的風險管理工作安排的高效、有效協調。

#### (二) 風險管理及內部控制的主要特點

本行風險管理的總體目標是平衡風險及業務發展，以便本行能有效實現風險可控和業務持續發展。為實現上述目標，本行在風險管理中實行「全面、平衡、集中、合規」的指導原則。

本行內部控制的目標是合理保證經營管理合法合規、企業資產安全，確保財務報告及相關信息真實完整，提高經營效率和效果，促進企業實現發展戰略。內部控制與本行經營規模、業務範圍、競爭狀況和風險水平等相適應，並隨著情況的變化及時加以調整。

#### (三) 董事會對風險管理及內部控制負責

本行董事會負責決定本行的風險管理和內部控制政策，負責建立充足有效風險管理體系，確保本行審慎運營並遵守相關法律及金融政策；監控和評價本行風險管理體系的充足性和有效性；審查內部控制評估報告。

## 企業管治報告

本行的風險管理及內部控制系統旨在管理而非消除未能達成業務目標的風險，報告期內，本行內部控制總體有效，風險可控。由於內部控制存在的固有局限性，故僅能為實現上述目標提供合理而非絕對的保證。此外，由於變化可能導致內部控制變得不恰當，或對控制政策和程序遵循的程度降低，根據內部控制評價結果推測未來內部控制的有效性具有一定的風險。

### （四） 風險管理及內部控制有效性的程序及解決嚴重的內部控制缺少的程序

本行各部門制定一系列的制度，在制度中明確業務對應的風險管理的政策和程序，合理確定各項業務活動和管理活動的風險控制點，採取控制措施，執行標準統一的業務流程和管理流程，確保規範運作。未制定的，不得開展該項業務。本行將全面風險管理納入內部審計範疇，內部審計部負責定期審查和評價全面風險管理的充分性和有效性。本行已經建立具有全面風險覆蓋的全面風險管理體系並致力於該體系的持續升級和優化。

本行將內部控制貫穿於日常經營管理活動中。各業務管理部門按照頻率開展對重要風險點及關鍵流程的日常監測、檢查和監督。內部審計部門制定審計計劃，開展對重要風險點及關鍵流程的監督審計。內控合規部牽頭組織各部門，結合內外部檢查、監督情況，每年開展一次全面評價工作，形成年度內部控制自我評價報告。本行將匹配發展戰略、結合業務流程的變化，繼續完善內部控制體系，強化內部控制制度執行，不斷優化內部控制評價方法，加強內部控制監督檢查，促進本行健康、可持續發展。

### （五） 處理及發佈內幕消息的程序和內部控制措施

本行根據證券及期貨事務監察委員會於2012年6月發佈之《內幕消息披露指引》處理及發佈內幕消息，以確保內幕消息在獲適當批准披露前一直保密，並確保有效及一致的發佈有關消息。本行定期提醒董事及僱員妥為遵守內幕有關內幕消息之所有政策，向全行員工印發《關於規範我行內幕信息對外披露的通知》，對內幕消息對外披露工作提出嚴格管理要求。此外，本行會向董事、高級管理層及僱員發出最新監管更新的通知，同時，編製或更新適當政策指引以確保符合監管規定。

本行知悉其根據證券及期貨條例及上市規則所承擔的責任，而其中最重要的原則為若決定有關消息為內幕消息，則應在合理切實可行的範圍內盡快公佈，於處理時密切關注適用法律和法規。

## 企業管治報告

### 十三、股東權利

#### (一) 召開臨時股東大會

根據公司章程規定，股東具有如下權利：

董事會應依照法律法規、本章程及股東大會議事規則的規定召集股東大會。董事會不能履行或者不履行召集股東大會會議職責的，監事會應當及時召集；監事會不召集的，連續90日以上單獨或者合計持有本行10%以上股份的股東可以自行召集和主持。

二分之一以上的獨立董事有權向董事會提議召開臨時股東大會。對前述獨立董事要求召開臨時股東大會的提議，董事會應當根據法律、行政法規和本章程的規定，在收到提議後10日內提出同意或不同意召開臨時股東大會的書面反饋意見。董事會同意召開臨時股東大會的，應在作出董事會決議後的5日內發出召開股東大會的通知；董事會不同意召開臨時股東大會的，應說明理由。

#### (二) 向股東大會提出提案

本行召開股東大會，董事會、監事會以及單獨或者合計持有本行3%以上股份的股東，有權以書面形式向本行提出提案。本行應當將提案中屬於股東大會職責範圍內的事項，列入該次會議的議程。

單獨或者合計持有本行3%以上股份的股東，可以在股東大會召開10日前提出臨時提案並書面提交召集人。召集人應當在收到臨時提案後2日內發出股東大會補充通知，公告臨時提案的內容。如本行證券上市地證券交易所的上市規則另有規定的，應同時滿足其規定。

除前款規定的情形外，召集人在發出股東大會通知後，不得修改股東大會通知中已列明的提案或增加新的提案。股東大會通知中未列明或不符合公司章程第八十條規定的提案，股東大會不得進行表決並作出決議。

## 企業管治報告

### (三) 股東查詢

股東如對所持H股股份有任何查詢事項，如股份轉讓、更改地址、報失股票及股息單等，請致函下列地址：

香港中央證券登記有限公司

香港灣仔皇后大道東183號合和中心17樓1712-1716號舖

電話：+852-2862-8555

傳真：+852-2865-0990/2529-6087

股東如對所持內資股有任何查詢事項，如股份轉讓、更改地址、報失股票及股息單等，請致函下列地址：

本行董事會辦公室

中國四川省瀘州市江陽區酒城大道三段18號1號樓

電話：+86-830-2362606

傳真：+86-830-3100625

郵政編碼：646000

### (四) 投資者關係管理工作

股東及投資者如需向董事會查詢，請聯絡本行董事會辦公室。

地址：中國四川省瀘州市江陽區酒城大道三段18號1號樓

電話：+86-830-2362606

傳真：+86-830-3100625

郵箱地址：ir@lzccb.cn

### (五) 資訊披露

本行重視與股東之間的溝通，通過股東大會、業績發佈會、路演活動、接待來訪、電話諮詢等多種渠道增進股東之間的了解及交流。

## 企業管治報告

### 十四、薪酬管理情況

#### (一) 薪酬制度體系

2020年，我行繼續堅持崇尚業績的導向，實行以崗位工資為基礎，績效薪酬能高能低的市場化績效考核機制，並進一步加大市場化考核力度，強化對營銷機構市場化績效考核的督查。我行通過堅持將員工績效薪酬與工作業績緊密掛鉤，持續發揮薪酬的激勵和導向作用，杜絕員工「等、靠、要」行為，減少庸者、懶人，調動員工的工作熱情和工作積極性，提高企業整體效能。本行按照相關法律規定為員工繳納「五險一金」。另外，我行為員工購買了補充醫療保險，建立企業年金計劃，為員工提供了較為完善的保障體系，切實提升了員工歸屬感，增強企業凝聚力。本行在薪酬支付方面，嚴格執行監管相關規定，對中高級管理人員和對風險有重要影響崗位上的員工實行延期支付。

#### (二) 付予董事、監事及高級管理層的薪酬資料

有關於報告期內董事及監事的薪酬總額，請參閱本年度報告財務報表附註11。截至2020年12月31日止年度，本行並無向任何董事、監事或五名最高薪酬人士（包括董事、監事及僱員）支付任何酬金作為加入或加盟本行時的獎金或離職補償。

截至2020年12月31日止年度支付予高級管理層<sup>(1)</sup>（不包括董事及監事）的薪酬範圍如下<sup>(2)</sup>：

	僱員人數	佔總數的百分比
0至人民幣1,500,000元	8	80%
人民幣1,500,000元以上	2	20%

註：

- (1) 截至2020年12月31日，本行的管理層中有兩人同時是董事，分別是徐先忠先生和劉仕榮先生。關於徐先忠先生和劉仕榮先生的薪酬詳情，請參閱本年報財務報表附註11。
- (2) 根據國家有關部門規定，部份高級管理層人員2020年度的薪酬總額尚未最終確定，目前披露數據僅為當期已支付金額，包括以前年度延期至本年度支付的薪酬。



## 企業管治報告

### 十五、股息政策

本行可以下列形式分配股利：

- (一) 現金；
- (二) 股票。

於催繳股款前已繳付的任何股份的股款均可享有利息，但股份持有人無權就預繳股款參與其後宣佈的股息。在遵守有關法律、法規、部門規章、規範性文件和本行證券上市地證券監督管理機構相關規定的前提下，對於無人認領的股息，本行可行使沒收權利，但該權利僅可在適用的有關時效屆滿後才可行使。

本行有權終止以郵遞方式向H股股東發送股息單，但本行應在股息單連續兩次未予提現後方可行使此項權利。如股息單初次郵寄未能送達收件人而遭退回後，本行即可行使此項權利。本行有權按董事會認為適當的方式出售未能聯絡的H股股東的股份，但必須遵守以下條件：

- (一) 本行在12年內已就該等股份最少派發了3次股息，而在該段期間無人認領股息；
- (二) 本行在12年期間屆滿後於本行證券上市地一份或多份報章刊登廣告，說明其擬將股份出售的意向，並通知香港聯交所有關該意向。

本行應當為持有境外上市外資股的股東委任收款代理人。收款代理人應當代有關股東收取本行就境外上市外資股分配的股利及其他應付的款項。

本行委任的收款代理人應當符合上市地法律或者證券交易所有關規定的要求。本行委任的H股股東的收款代理人，應當為依照香港《受託人條例》註冊的信託公司。

本行的利潤分配政策應重視對投資者的合理投資回報和有利於本行長遠發展的原則。本行利潤分配可通過送紅股、派發現金股利等方式進行，且任意連續三年以現金或股票方式累計分配的利潤不少於該連續三年實現的年均可分配利潤的20%。

# 董事會報告

董事會謹此呈列截至2020年12月31日止年度的董事會報告及本行經審計財務報表。

## 一、 業務審視

### (一) 業務回顧

本行是總行位於瀘州市的唯一一家城市商業銀行。本行從事多種銀行服務及相關金融服務，主要業務條線包括公司銀行業務、零售銀行業務及金融市場業務。本行截至2020年12月31日止年度的業務審視資料載於本年報「管理層討論與分析」。

### (二) 與客戶和員工的關係

本行員工情況及僱傭政策詳見上述「董事、監事、高級管理人員及員工」及「企業管治報告」章節及本行將適時登載於香港聯交所網站及本行網站的2020年度環境、社會及管治報告。

### (三) 環境政策及表現

有關本行在報告期內的環境政策及表現的信息，可參閱本行將適時登載於香港聯交所網站及本行網站的2020年度環境、社會及管治報告。

### (四) 獲准許的彌償條文

根據守則條文第A.1.8條，本行應購買合適保險涵蓋針對本行董事提出的潛在法律訴訟。為遵守該守則條文，本行已為董事購買合適的責任保險，以就彼等於截至2020年12月31日止年度於企業活動中引致的責任提供彌償保證。

### (五) 股票掛鈎協議

於截至2020年12月31日止年度，本行並無訂立任何股票掛鈎協議。

## 董事會報告

### 二、發行H股在香港聯交所上市

於截至2020年12月31日止年度，本行並無發行新H股。

### 三、盈利與股息

#### (一) 股息

本行截至2020年12月31日止年度的收益及本行於當日的財務狀況載列於本報告的「綜合收益表」及「財務狀況表」中。

本行並無計劃派發截至2020年12月31日止年度的末期股息。

近三年普通股現金股息情況如下：

項目	2017年度	2018年度	2019年度
現金股息(含稅，人民幣百萬元)	196.46	339.72	294.42
佔年度利潤的比例(%)	31.75	51.60	46.45

#### (二) 資本公積金轉增股本方案

本行董事會建議按照每10股股份轉增2股股份以資本公積金轉增股本。該轉增股本方案將提呈年度股東大會與內資股和H股類別股東會議審議。

如該方案於2020年年度股東大會與2021年第一次內資股類別股東大會和2021年第一次H股類別股東大會上獲得批准，本行將向於2021年8月3日(星期二)名列本行股東名冊的內資股持有人及H股持有人轉增股本。實際轉增股份數量與轉增股本完成後本行的總股本數量將根據股權登記日登記在冊的總股本數量確定。本行預計於2021年7月29日(星期四)至2021年8月3日(星期二)(包括首尾兩日)期間暫停辦理內資股及H股股份過戶登記手續。本行H股持有人如欲獲轉增股本而尚未登記過戶文件，須於2021年7月28日(星期三)下午4時30分或之前將過戶文件連同有關股票交回本行H股股份過戶登記處香港中央證券登記有限公司，地址為香港灣仔皇后大道東183號合和中心17樓1712至1716號舖。

本行董事會擬定於2021年8月31日(星期二)或之前完成資本公積金轉增股本。倘若預期轉增有任何更改，本行會就有關更改刊登公告。

根據中國稅收法律法規的相關規定，股票溢價所形成的資本公積轉為股本的，無需繳納中國稅法下的所得稅。因此，本次轉增股本將不會產生中國徵稅。

## 董事會報告

### 四、 儲備

本行截至2020年12月31日止年度內可供分配與股東的儲備變動詳情載列於權益變動表。

### 五、 財務資料概要

本行截至2020年12月31日止整個年度內的經營業績、資產和負債之概要載列於本年報會計數據及財務指標摘要。

### 六、 捐款

本行截至2020年12月31日止年度內作出慈善及其他捐款合計人民幣543.5萬元。

### 七、 物業與設備

本行截至2020年12月31日止年度內的物業和設備變動詳情載列於本年報財務報表附註25。

### 八、 退休福利

本行提供給僱員的退休福利的詳情載列於本年報財務報表附註10營業費用。

### 九、 優先購買權

公司章程及中國相關法律沒有授予本行股東優先認股份的條款。公司章程規定，本行根據經營和發展的需要，依照法律法規和章程的規定，經股東大會決議並經國務院銀行業監督管理機構批准，可以採取下列方式增加註冊資本：向非特定投資者募集新股、向特定對象發行新股、向現有股東派送新股、以公積金轉增股本，或者法律、行政法規和有關監管機構批准的其他方式。

### 十、 主要客戶

報告期末，本行對任何單一借款人的貸款餘額未超過本行資本淨額的10%。本行五大存款人和五大借款人佔有關存款總額和貸款及墊款總額30%以下。本行董事及其緊密聯繫人或任何據董事所知擁有5%以上的本行已發行股份數目的股東不擁有上述五大客戶的任何權益。

### 十一、 股本

本行於報告期內的股本變動的詳情載列於本年報財務報表附註30股本與資本公積。

### 十二、 前十名內資股股東及其持股情況

2020年末，本行前十名內資股股東及其持股情況載列於本年報股本變動及股東情況。

## 董事會報告

### 十三、 董事、監事及高級管理人員情況

報告期末，本行董事會成員名單、簡歷以及變化情況詳見本年報中董事、監事、高級管理人員及員工章節。該章節亦構成董事會報告一部分。

### 十四、 獨立非執行董事就其獨立性所作的確認

本行已收到每位獨立非執行董事就其獨立性而提交的週年確認函，並認為所有獨立非執行董事均符合香港《上市規則》第3.13條所載的相關指引，屬於獨立人士。

### 十五、 董事、監事及高級管理人員之間財務、業務、親屬關係

本行董事、監事及高級管理人員之間並不存在任何關係，包括財務、業務、親屬或其他重大關係。

### 十六、 購買股份或債券之安排

於報告期內任何時間，本行概無訂立任何安排，致使本行董事及監事購買本行或其他法人團體股份或債券而獲益。

### 十七、 董事及監事於交易、安排和合約中擁有的重大權益

截至2020年12月31日止年度，本行概無訂立董事及／或監事（或董事及／或監事的關連實體）直接或間接於其中擁有重大權益的重要交易、安排或合約。

### 十八、 董事及監事之服務合約

本行已與各董事及監事就（其中包括）符合相關法律法規、遵守公司章程及仲裁條文訂立服務合約。報告期內，本行董事和監事概無與本行簽訂任何在一年內若由本行終止合約時須作出賠償的服務合約（法定賠償除外）。

### 十九、 管理合約

於截至2020年12月31日止年度，本行並無訂立或存在任何有關本行全部或其中任何重大部分業務的管理及行政合約（與本行董事、監事及高級管理人員簽訂的服務合約除外）。

## 董事會報告

### 二十、董事及監事在與本行構成競爭之業務所佔權益

熊國銘先生為本行非執行董事，亦為瀘州農村商業銀行股份有限公司（「瀘州農村商業銀行」）的非執行董事。作為瀘州農村商業銀行的非執行董事，熊國銘先生主要負責參與決策及就瀘州農村商業銀行的公司管治、合規及風險管理提供意見，並未參與其日常營運及管理。因此，董事認為，熊先生於瀘州農村商業銀行的領導地位不會且不可能導致熊先生與本行之間產生重大競爭或利益衝突。

除上述所披露者外，概無董事於任何直接或間接與本行業務構成競爭或可能構成競爭的業務（本行業務除外）中擁有權益，而須根據《上市規則》第8.10(2)條予以披露。

### 二十一、關連交易

根據香港《上市規則》第14A章，本行與關連人士（定義見香港《上市規則》）之間的交易將構成本行的關連交易。但該等關連交易均可根據香港《上市規則》第14A章獲豁免遵守有關申報、年度審核、公告及獨立股東批准的規定。本行已審閱所有關連交易，確認已符合香港《上市規則》14A章的披露規定。

香港《上市規則》第14A章對於關連人士的定義有別於國際會計準則第24號關聯方披露對於關聯方的定義及國際會計準則理事會對其的詮釋。載於財務報表附註39的若干關聯方交易同時構成香港《上市規則》所定義的關連交易或持續關連交易，但概無構成香港《上市規則》所規定之非獲全面豁免的關連交易。

報告期內，本行關連交易均屬於本行在日常經營業務中按照一般商務條款訂立，所發生的關連交易均符合香港《上市規則》的披露豁免規定。

### 二十二、薪酬政策

2020年，我行繼續堅持崇尚業績的導向，實行以崗位工資為基礎，績效薪酬能高能低的市場化績效考核機制，並進一步加大市場化考核力度，強化對營銷機構市場化績效考核的督查。我行通過堅持將員工績效薪酬與工作業績緊密掛鉤，持續發揮薪酬的激勵和導向作用，杜絕員工「等、靠、要」行為，減少庸者、懶人，調動員工的工作熱情和工作積極性，提高企業整體效能。本行按照相關法律規定，購買了各項社會保險和補充醫療保險、公積金，建立企業年金計劃，為員工提供了較為完善的保障體系。本行在薪酬支付方面，嚴格執行監管相關規定，對中高級管理人員和對風險有重要影響崗位上的員工實行延期支付。

## 董事會報告

本行向執行董事、亦為本行僱員的監事及高級管理層成員提供薪金、社會保險、住房公積金、企業年金及其他福利形式的薪酬。本行的獨立非執行董事及外聘監事獲取固定薪酬。

### 二十三、公眾持股量

基於本行可獲得的公開資料所示及就董事所知悉，於本報告日期，本行維持香港聯交所規定之足夠公眾持股量。

### 二十四、核數師

本行續聘普華永道中天會計師事務所(特殊普通合夥)擔任本行2020年中國企業會計準則財務報表的核數師。本行續聘羅兵咸永道會計師事務所擔任本行2020年國際財務報告準則財務報表的核數師。

本行按照國際財務報告準則編製的2020年財務報告已經羅兵咸永道會計師事務所審計，並出具無保留意見的審計報告。

2017年，本行為籌備H股發行及上市工作，本行聘請具有香港聯交所認可資質的普華永道中天會計師事務所(特殊普通合夥)及羅兵咸永道會計師事務所為本行年度審計機構。原四川華信(集團)會計師事務所不再為本行審計機構。

### 二十五、環境、社會及管治報告

本行在2020年度已遵守《環境、社會及管治報告指引》載列的「不遵守就解釋條文」，詳細情況請參見本行將按照香港《上市規則》刊發的《2020年度環境、社會及管治報告》。

### 二十六、主要風險和不明朗因素

本行面臨的主要風險及不明朗因素包括：與本行運營有關的主要風險包括信用風險、市場風險、流動性風險和操作風險。本行還面臨信息科技、聲譽及法律與合規風險。本行無法預測本行因當前經濟、政治、社會及監管發展而面臨的所有風險和不確定因素，且許多該等風險非本行所能控制。所有該等因素均可能對本行的業務、財務狀況及經營業績造成不利影響。請參閱本年報「管理層討論與分析－風險管理」及「企業管治報告－風險管理、內部控制及內幕消息管理」章節。

### 二十七、業務的未來發展

詳情請參閱本年報「管理層討論與分析－環境與展望」一節及「管理層討論與分析－發展策略」。

## 董事會報告

### 二十八、重大投資或購入資產的計劃

報告期內，本行無重大投資或購入資產的計劃。

### 二十九、主要財務表現指標

截至2020年12月31日，根據國際財務報告準則編製的數據，本行總資產為人民幣1,188.86億元，同比增長29.67%；客戶貸款總額達人民幣596.24億元，同比增長33.21%；不良貸款率1.83%；客戶存款總額達人民幣852.23億元，同比增長38.72%；本行營業收入達人民幣31.55億元，同比增長12.40%；本行淨利潤為人民幣5.76億元，同比降低9.12%。截至2020年12月31日，本行的資本充足率、一級資本充足率和核心一級資本充足率分別為13.87%、10.01%和8.11%。

### 三十、遵守法律及法規

董事會密切關注有關遵守法律及監管規定方面的政策和法規。截至2020年12月31日，就董事會所知，本行在所有會對本行造成重大影響的重大方面已遵守適用法律及法規。

### 三十一、期後事項

#### 成功完成出售部分不良債權的公開掛牌競價程序

誠如本銀行日期為2021年1月11日及2021年1月12日之公告所披露，本銀行已在2021年1月8日完成公開掛牌競價程序，由中國東方資產管理股份有限公司浙江省分公司以成交價人民幣5億元投得本銀行享有的對瀘州中海糧油工業有限公司與瀘州潤華物流有限公司的不良債權。截至基準日（2020年11月22日），本銀行依據債權轉讓協議轉讓給東方資產的貸款債權本金餘額、利息與違約金合計人民幣8.07億元。本銀行於2021年1月12日與中國東方資產管理股份有限公司浙江省分公司簽訂債權轉讓協議。上述債權轉讓亦於本銀行2020年第二次臨時股東大會上獲得本銀行股東批准。

除上述事項外，本行於報告期後並無發生任何其他重大事項。

承董事會命  
游江  
董事長

中國，瀘州  
2021年3月25日



# 監事會報告

## 一、監事會的基本情況

人員變動情況：報告期內，監事會及下設的提名委員會、審計和監督委員會均無人員變動。

截至2020年12月31日，本行監事共5名，其中職工監事2名、股東監事1名、外部監事2名。監事會下設的提名委員會、審計和監督委員會各由3名委員組成，主任分別由段學彬先生及郭兵先生擔任。

加強自身建設情況：5名監事成員全面學習了新監管政策及文件，為更好地監督履職奠定良好基礎。

報告期內，監事會全體成員均能勤勉盡職，積極參加會議，認真審議議案，深入開展調查研究，定期學習監管政策，不斷提高履職能力。

## 二、監事會會議情況

監事會會議情況：報告期內，監事會共召開10次會議，審議通過本行經營計劃、財務預決算、利潤分配、固定資產投資計劃、董監事和高級管理人員的履職評價等31項議案。

委員會會議情況：報告期內，監事會提名委員會共召開會議3次，審議議題3項。主要內容為：關於提名鍾錦先生為瀘州銀行股份有限公司獨立董事的議案、2019年度董事、監事、高管履職評價報告、經營層薪酬考核辦法。

報告期內，監事會審計和監督委員會共召開會議4次，審議議題4項。主要內容為：2020年度審計工作計劃、監事會2020年工作計劃、內部控制管理專項檢查工作方案、財務管理專項檢查工作方案。

於報告期內及截至本年報日期本行的監事名單及報告期內監事於其各自任期內參加會議情況列示如下：

親自出席次數／委託出席次數／任內會議召開次數

監事	監事會	提名委員會	審計和監督委員會
袁世泓	10/0/10	3/0/3	4/0/4
段學彬	10/0/10	3/0/3	-
郭兵	9/1/10	-	4/0/4
劉永麗	9/1/10	-	4/0/4
陳勇	10/0/10	3/0/3	-

## 監事會報告

### 三、 主要工作情況

報告期內，監事會根據國家有關法律法規、監管規定和本行公司章程的規定，圍繞全行戰略目標以及核心任務，持續並深入開展各項監督工作。

履職監督情況：監事會組織開展了高管人員履職離任審計和對董、監事成員及高管人員的履職監督評價。還通過聽取全行經營情況、風險狀況分析、內部資本充足率評價等工作報告對高級管理層履職情況進行監督。

財務監督情況：監事會開展了財務管理專項檢查，從提高財務管理制度制定的質量和效率、強化財務內控管理意識、加強財務管理的監督等方面以提醒函形式提出了建議意見，還通過審議財務預決算報告、利潤分配方案、固定資產投資計劃等議案進行監督。

風險管理監督情況：監事會通過開展日常會議監督、專項檢查等加強全面風險管理監督，還開展了信用風險管控調研，從加強信貸審查中法律風險的審核、提高貸後管理質效、打造穩定高效的信貸隊伍等方面以溝通函形式提出了建議意見，監事會還委派代表參加獨審會，列席風委會、集中採購管理委員會等高級管理層重要會議，並就風險管理方面提出監督意見。

內部控制監督情況：監事會開展了內部控制管理專項檢查，從加強內部控制日常監督、加強內部控制考核評價、加強全行制度體系建設、加強重點內部控制等方面以提醒函形式提出了建議意見，還通過召開監事長聯席會，按季聽取相關部門內部控制管理措施，提出了持續提升內部管控質效的建議意見。

## 監事會報告

### 四、 監事會就有關事項發表的獨立意見

依法運作情況：報告期內，本行依法經營，規範管理，本行各項決策程式合法有效。未發現本行董事、高級管理人員在履行職責時有違反法律、法規、本行章程或其他損害本行及股東利益的行為。

年度報告的編製情況：本年度報告的編製和審核程式符合法律法規和監管規定，報告真實、準確、完整地反映了本行的財務狀況和經營成果。

關聯交易情況：報告期內，本行關聯交易遵循國家法律法規和本行章程等有關規定，未發現違背誠實信用及公允原則或損害本行和股東利益的行為。

股東大會決議執行情況：監事會對報告期內董事會提交股東大會審議的各項報告和提案沒有異議，對股東大會決議執行情況進行了監督，認為董事會認真執行了股東大會有關決議。

內部控制和風險管理情況：報告期內，本行嚴格按照監管要求，構建全面風險管理體系，持續加強和完善內部控制體系建設，未發現本行風險管理與內部控制機制及制度在完整性和合理性方面有重大缺陷。

# 重要事項

## 股息分派執行情況

經本行股東批准，本行向截至2020年6月8日名列本行股東名冊的股東派發2019年度末期股息。股息已於2020年7月23日派發，以現金方式發放，每股派發人民幣0.13元(含稅)，合計人民幣294.42百萬元(含稅)。本行沒有宣派2020年中期股息。

## 重大訴訟及仲裁事項

報告期內，本行未發生對經營活動產生重大影響的訴訟、仲裁事項。

## 本行及本行董事、監事及高級管理人員受處罰的情況

報告期內，本行及全體董事、監事及高級管理人員沒有受到中國證監會稽查、行政處罰、通報批評和香港聯交所公開譴責的情形，也沒有受到其他監管機構對本行經營有重大影響的處罰。

## 重大合同及其履行情況

報告期內，本行無重大合同及其履行情況。

## 重大資產收購、出售及企業合併事項

報告期內，本行未發生重大資產收購、出售及企業合併事項。

## 重大資產運作

報告期內，本行暫無重大資產運作事項。

# 獨立核數師報告

[中文版本僅供參考，當中、英文版本出現不一致時，以英文版本為準。]

致瀘州銀行股份有限公司股東：

(於中華人民共和國註冊成立的股份有限公司)

## 意見

### 我們已審計的內容

瀘州銀行股份有限公司(以下簡稱「貴銀行」)列載於第129至248頁的財務報表，包括：

- 於二零二零年十二月三十一日的財務狀況表；
- 截至該日止年度的綜合收益表；
- 截至該日止年度的權益變動表；
- 截至該日止年度的現金流量表；及
- 財務報表附註，包括主要會計政策概要。

### 我們的意見

我們認為，該等財務報表已根據《國際財務報告準則》真實而中肯地反映了貴銀行於二零二零年十二月三十一日的財務狀況及其截至該日止年度的財務表現及現金流量，並已遵照香港《公司條例》的披露規定妥為擬備。

### 意見的基礎

我們已根據《國際審計準則》進行審計。我們在該等準則下承擔的責任已在本報告「核數師就審計財務報表承擔的責任」部分中作進一步闡述。

我們相信，我們所獲得的審計憑證能充足及適當地為我們的審計意見提供基礎。

### 獨立性

根據國際會計師職業道德準則理事會頒佈的《國際會計師職業道德守則(包含國際獨立性標準)》(以下簡稱「道德守則」)，我們獨立於貴銀行，並已履行道德守則中的其他專業道德責任。

## 獨立核數師報告

### 關鍵審計事項

關鍵審計事項是根據我們的專業判斷，認為對本期財務報表審計最為重要的事項。這些事項是在我們審計整體財務報表及出具意見時進行處理的，我們不會對這些事項提供單獨的意見。

我們在審計中識別的關鍵審計事項概述如下：

客戶貸款、金融投資－信貸類和金融投資－攤餘成本的預期信用損失計量

關鍵審計事項	我們的審計如何應對關鍵審計事項
<p><b>客戶貸款、金融投資－信貸類金融資產和金融投資－攤餘成本的預期信用損失計量</b></p>	<p>我們了解、評價和測試了與客戶貸款、金融投資－信貸類金融資產和金融投資－攤餘成本的預期信用損失相關的內部控制，主要包括：</p> <ol style="list-style-type: none"> <li>(1) 預期信用損失模型管理，包括模型方法論的選擇、審批及應用的內部控制；</li> <li>(2) 管理層重大判斷和假設相關的內部控制，包括組合劃分、模型選擇、參數估計、信用風險顯著增加、違約和已發生信用減值的判斷，以及前瞻性的評估和審批；</li> <li>(3) 與模型計量使用的關鍵數據的準確性和完整性相關的內部控制；</li> <li>(4) 階段三公司貸款和金融投資－攤餘成本的未來現金流預測和現值計算相關的內部控制；</li> </ol>

請參見後附財務報表附註3.1.4、17、18、21。

於2020年12月31日，貴銀行客戶貸款總額人民幣59,623百萬元，管理層確認的損失準備人民幣2,038百萬元；金融投資－信貸類金融資產總額人民幣3,956百萬元，管理層確認的損失準備人民幣247百萬元；金融投資－攤餘成本總額人民幣16,146百萬元，管理層確認的損失準備人民幣475百萬元。綜合收益表中確認的2020年度客戶貸款、金融投資－信貸類金融資產和金融投資－攤餘成本的信用減值損失合計為人民幣1,126百萬元。

## 獨立核數師報告

## 關鍵審計事項

## 我們的審計如何應對關鍵審計事項

**客戶貸款、金融投資 – 信貸類金融資產和金融投資 – 攤餘成本的預期信用損失計量(續)**

貴銀行通過評估客戶貸款、金融投資 – 信貸類金融資產和金融投資 – 攤餘成本信用風險自初始確認後是否顯著增加，運用三階段減值模型計量預期信用損失。對於階段一和階段二的公司貸款和金融投資 – 攤餘成本、零售貸款、金融投資 – 信貸類金融資產，管理層運用包含違約概率、違約損失率、違約風險暴露和折現率等關鍵參數的風險參數模型法評估損失準備。對於階段三的公司貸款和金融投資 – 攤餘成本，管理層通過預估未來與該筆貸款或投資相關的現金流，評估損失準備。

預期信用損失模型所包含的重大管理層判斷和假設主要包括：

- (1) 將具有類似信用風險特徵的業務劃入同一個組合，選擇恰當的模型，並確定計量相關的關鍵參數；
- (2) 信用風險顯著增加、違約和已發生信用減值的判斷標準；
- (3) 用於前瞻性計量的經濟指標、經濟情景及其權重的採用；

我們執行的實質性程序，主要包括：

- (1) 根據資產的風險特徵，我們評估了組合劃分的合理性。通過與行業實踐比較，我們評估了不同組合的預期信用損失模型方法論，並抽樣檢查了模型的運算，以測試模型恰當地反映了管理層編寫的模型方法論。
- (2) 檢查了預期信用損失模型錄入數據的準確性。包括(i)抽樣檢查了到期日等借款合同信息、借款人歷史及評估基準日的財務和非財務信息等支持性資料，將其與獲得違約概率所使用的基礎數據核對一致；(ii)通過利用歷史數據，評估了違約損失率的合理性；(iii)抽樣檢查了借款合同，評估了違約風險暴露和折現率的合理性。此外，通過比對上一年度預期違約概率和實際違約概率執行回溯測試，並評估回溯測試結果對模型的影響。
- (3) 基於借款人的財務和非財務信息及其他外部證據和考慮因素，我們抽取樣本評估了貴銀行就信用風險顯著增加、違約和已發生信用減值貸款判斷標準應用的恰當性。

## 獨立核數師報告

關鍵審計事項	我們的審計如何應對關鍵審計事項
<p><b>客戶貸款、金融投資－信貸類金融資產和金融投資－攤餘成本的預期信用損失計量(續)</b></p>	
<p>貴銀行就預期信用損失計量建立了相關的控制機制。</p>	<p>我們執行的實質性程序，主要包括：(續)</p>
<p>貴銀行的預期信用損失計量，使用了複雜的模型，運用了大量的參數和數據，並涉及重大管理層判斷和假設。同時，由於客戶貸款、金融投資－信貸類金融資產和金融投資－攤餘成本敞口，以及相關損失準備金額重大，因此我們確認其為關鍵審計事項。</p>	<p>(4) 對於前瞻性計量，我們採用統計學方法評估了管理層經濟指標選取及其與信用風險組合相關性的分析情況，通過對比可獲得的第三方機構預測值，評估了經濟指標預測值的合理性，同時，我們對經濟場景及權重進行了敏感性測試。</p>
	<p>(5) 對於階段三的客戶貸款和金融投資－攤餘成本，我們選取樣本，檢查了貴銀行基於借款人和擔保人的財務信息、抵質押物的最新評估價值、其他已獲得信息得出的預計未來現金流量及折現率而計算的損失準備。</p>
	<p>基於我們所執行的程序，管理層在預期信用損失評估中所使用的模型、運用的關鍵參數、涉及的重大判斷和假設及計量結果是可接受的。</p>

## 其他信息

董事須對其他信息負責。其他信息包括年報內的所有信息，但不包括財務報表及我們的核數師報告。

我們對財務報表的意見並不涵蓋其他信息，我們亦不對該等其他信息發表任何形式的鑑證結論。

結合我們對財務報表的審計，我們的責任是閱讀其他信息，在此過程中，考慮其他信息是否與財務報表或我們在審計過程中所了解的情況存在重大抵觸或者似乎存在重大錯誤陳述的情況。

基於我們已執行的工作，如果我們認為其他信息存在重大錯誤陳述，我們需要報告該事實。在這方面，我們沒有任何報告。



## 獨立核數師報告

### 董事及審計委員會就財務報表須承擔的責任

董事須負責根據《國際財務報告準則》及香港《公司條例》的披露規定擬備真實而中肯的財務報表，並對其認為為使財務報表的擬備不存在由於欺詐或錯誤而導致的重大錯誤陳述所需的內部控制負責。

在擬備財務報表時，董事負責評估貴銀行持續經營的能力，並在適用情況下披露與持續經營有關的事項，以及使用持續經營為會計基礎，除非董事有意將貴銀行清盤或停止經營，或別無其他實際的替代方案。

審計委員會須負責監督貴銀行的財務報告過程。

### 核數師就審計財務報表承擔的責任

我們的目標，是對財務報表整體是否不存在由於欺詐或錯誤而導致的重大錯誤陳述取得合理保證，並出具包括我們意見的核數師報告。我們僅向閣下（作為整體）報告我們的意見，除此之外本報告別無其他目的。我們不會就本報告的內容向任何其他人士負上或承擔任何責任。合理保證是高水平的保證，但不能保證按照《國際審計準則》進行的審計，在某一重大錯誤陳述存在時總能發現。錯誤陳述可以由欺詐或錯誤引起，如果合理預期它們單獨或匯總起來可能影響財務報表使用者依賴財務報表所作出的經濟決定，則有關的錯誤陳述可被視作重大。

在根據《國際審計準則》進行審計的過程中，我們運用了專業判斷，保持了專業懷疑態度。我們亦：

- 識別和評估由於欺詐或錯誤而導致財務報表存在重大錯誤陳述的風險，設計及執行審計程序以應對這些風險，以及獲取充足和適當的審計憑證，作為我們意見的基礎。由於欺詐可能涉及串謀、偽造、蓄意遺漏、虛假陳述，或凌駕於內部控制之上，因此未能發現因欺詐而導致的重大錯誤陳述的風險高於未能發現因錯誤而導致的重大錯誤陳述的風險。
- 了解與審計相關的內部控制，以設計適當的審計程序，但目的並非對貴銀行內部控制的有效性發表意見。
- 評價董事所採用會計政策的恰當性及作出會計估計和相關披露的合理性。

## 獨立核數師報告

- 對董事採用持續經營會計基礎的恰當性作出結論。根據所獲取的審計憑證，確定是否存在與事項或情況有關的重大不確定性，從而可能導致對貴銀行的持續經營能力產生重大疑慮。如果我們認為存在重大不確定性，則有必要在核數師報告中提請使用者注意財務報表中的相關披露。假若有關的披露不足，則我們應當發表非無保留意見。我們的結論是基於核數師報告日止所取得的審計憑證。然而，未來事項或情況可能導致貴銀行不能持續經營。
- 評價財務報表的整體列報方式、結構和內容，包括披露，以及財務報表是否中肯反映交易和事項。

除其他事項外，我們與審計委員會溝通了計劃的審計範圍、時間安排、重大審計發現等，包括我們在審計中識別出內部控制的任何重大缺陷。

我們還向審計委員會提交聲明，說明我們已符合有關獨立性的相關專業道德要求，並與他們溝通有可能合理地被認為會影響我們獨立性的所有關係和其他事項，以及在適用的情況下，用以消除對獨立性產生威脅的行動或採取的防範措施。

從與審計委員會溝通的事項中，我們確定哪些事項對本期財務報表的審計最為重要，因而構成關鍵審計事項。我們在核數師報告中描述這些事項，除非法律法規不允許公開披露這些事項，或在極端罕見的情況下，如果合理預期在我們報告中溝通某事項造成的負面後果超過產生的公眾利益，我們決定不應在報告中溝通該事項。

出具本獨立核數師報告的審計項目合夥人是梁國威先生。

**羅兵咸永道會計師事務所**

執業會計師

香港，二零二一年三月二十五日

# 綜合收益表

2020年度  
(除另有標明外，所有金額均以人民幣千元列示)

	附註	截至12月31日止年度	
		2020年	2019年
利息收入		<b>6,061,940</b>	5,412,057
利息支出		<b>(3,305,498)</b>	(2,693,932)
<b>利息淨收入</b>	5	<b>2,756,442</b>	2,718,125
手續費及佣金收入		<b>11,246</b>	10,557
手續費及佣金支出		<b>(6,161)</b>	(5,472)
<b>手續費及佣金淨收入</b>	6	<b>5,085</b>	5,085
交易活動淨收益	7	<b>248,104</b>	24,101
金融投資淨收益	8	<b>117,061</b>	56,904
其他營業收入	9	<b>28,028</b>	2,416
<b>營業收入</b>		<b>3,154,720</b>	2,806,631
營業費用	10	<b>(1,176,666)</b>	(1,036,331)
預期信用損失	12	<b>(1,242,241)</b>	(944,739)
<b>營業利潤</b>		<b>735,813</b>	825,561
享有聯營利潤的份額	22	<b>4,437</b>	4,087
<b>稅前利潤</b>		<b>740,250</b>	829,648
所得稅	13	<b>(164,176)</b>	(195,736)
<b>本年淨利潤</b>		<b>576,074</b>	633,912
<b>其他綜合收益</b>			
其後可能會重分類至損益的項目：			
以公允價值計量且其變動計入其他綜合收益的金融資產 公允價值變動		<b>(58,210)</b>	(17,348)
以公允價值計量且其變動計入其他綜合收益的金融資產的 信用減值損失		<b>166,163</b>	19,747
減：相關所得稅影響		<b>(26,988)</b>	(600)
<b>其他綜合收益稅後總額</b>	37	<b>80,965</b>	1,799
<b>歸屬於本銀行股東的綜合收益合計</b>		<b>657,039</b>	635,711
<b>銀行股東每股基本及稀釋盈利(人民幣元)</b>			
基本及稀釋	14	<b>0.25</b>	0.28

後附財務資料附註為本財務報表的組成部份。

# 財務狀況表

2020年12月31日

(除另有標明外，所有金額均以人民幣千元列示)

	附註	12月31日	
		2020年	2019年
<b>資產</b>			
現金及存放中央銀行款項	15	10,490,071	9,401,511
買入返售、存放和拆放同業及其他金融機構款項	16	4,961,948	3,284,840
客戶貸款	17	57,585,311	43,298,734
金融投資－信貸類金融資產	18	3,709,265	4,186,800
金融投資－以公允價值計量且其變動計入当期損益的金融資產	19	16,483,953	1,860,243
金融投資－以公允價值計量且其變動計入其他綜合收益的金融資產	20	8,100,931	5,755,246
金融投資－攤餘成本	21	15,670,828	22,499,936
對聯營企業投資	22	45,175	40,738
固定資產	23	804,894	744,552
遞延所得稅資產	24	628,037	386,436
其他資產	25	405,846	221,585
<b>資產總額</b>		<b>118,886,259</b>	<b>91,680,621</b>
<b>負債</b>			
向中央銀行借款		2,371,331	540,760
同業及其他金融機構存放和拆入款項	26	4,830,366	3,949,580
客戶存款	27	85,223,104	61,436,960
發行債券	28	16,598,490	18,225,596
應交稅金		324,365	191,408
其他負債	29	589,654	446,808
<b>負債總額</b>		<b>109,937,310</b>	<b>84,791,112</b>
<b>股東權益</b>			
<b>歸屬於本銀行的股東權益</b>			
股本	30	2,264,793	2,264,793
其他權益工具	31	1,696,824	–
資本公積	30	2,239,314	2,239,314
其他儲備	32	1,750,824	1,441,641
未分配利潤		997,194	943,761
<b>股東權益總額</b>		<b>8,948,949</b>	<b>6,889,509</b>
<b>負債及股東權益合計</b>		<b>118,886,259</b>	<b>91,680,621</b>

後附財務報表附註為本財務報表的組成部份。

董事長及執行董事：  
游江

執行董事及行長：  
徐先忠

# 權益變動表

2020年度  
(除另有標明外，所有金額均以人民幣千元列示)

	歸屬於本銀行的股東權益								
	股本 附註30	其他		其他儲備			小計	未分配 利潤	合計
		權益工具 附註31	資本公積 附註30	盈餘公積 附註32	一般 風險準備 附註32	重估儲備 附註32			
<b>2019年12月31日餘額</b>	<b>2,264,793</b>	-	<b>2,239,314</b>	<b>399,731</b>	<b>977,442</b>	<b>64,468</b>	<b>1,441,641</b>	<b>943,761</b>	<b>6,889,509</b>
本年淨利潤	-	-	-	-	-	-	-	576,074	576,074
計入其他綜合收益的變動	-	-	-	-	-	80,965	80,965	-	80,965
<b>綜合收益合計</b>	-	-	-	-	-	<b>80,965</b>	<b>80,965</b>	<b>576,074</b>	<b>657,039</b>
其他權益工具持有者									
投入資本(附註31)	-	1,696,824	-	-	-	-	-	-	1,696,824
提取法定盈餘公積	-	-	-	57,607	-	-	57,607	(57,607)	-
提取一般風險準備	-	-	-	-	170,611	-	170,611	(170,611)	-
發放現金股利(附註33)	-	-	-	-	-	-	-	(294,423)	(294,423)
<b>2020年12月31日餘額</b>	<b>2,264,793</b>	<b>1,696,824</b>	<b>2,239,314</b>	<b>457,338</b>	<b>1,148,053</b>	<b>145,433</b>	<b>1,750,824</b>	<b>997,194</b>	<b>8,948,949</b>

	歸屬於本銀行的股東權益								
	股本 附註30	資本公積 附註30	其他儲備			小計	未分配利潤	合計	
			盈餘公積 附註32	一般風險準備 附註32	重估儲備 附註32				
<b>2019年1月1日餘額</b>	<b>2,182,933</b>	<b>2,094,444</b>	<b>336,340</b>	<b>847,549</b>	<b>62,669</b>	<b>1,246,558</b>	<b>842,851</b>	<b>6,366,786</b>	
本年淨利潤	-	-	-	-	-	-	633,912	633,912	
計入其他綜合收益的變動	-	-	-	-	1,799	1,799	-	1,799	
<b>綜合收益合計</b>	-	-	-	-	<b>1,799</b>	<b>1,799</b>	<b>633,912</b>	<b>635,711</b>	
發行新股	81,860	144,870	-	-	-	-	-	226,730	
提取法定盈餘公積	-	-	63,391	-	-	63,391	(63,391)	-	
提取一般風險準備	-	-	-	129,893	-	129,893	(129,893)	-	
發放現金股利(附註33)	-	-	-	-	-	-	(339,718)	(339,718)	
<b>2019年12月31日餘額</b>	<b>2,264,793</b>	<b>2,239,314</b>	<b>399,731</b>	<b>977,442</b>	<b>64,468</b>	<b>1,441,641</b>	<b>943,761</b>	<b>6,889,509</b>	

# 現金流量表

2020年度

(除另有標明外，所有金額均以人民幣千元列示)

	截至12月31日止年度		
	附註	2020年	2019年
<b>經營活動現金流量：</b>			
稅前利潤		<b>740,250</b>	829,648
調整：			
折舊及攤銷		<b>176,133</b>	123,773
計提貸款預期信用損失準備		<b>726,921</b>	796,889
計提其他資產預期信用損失準備		<b>515,320</b>	147,850
處置長期資產淨(收益)/損失		<b>(1,010)</b>	10,347
終止確認金融投資淨收益		<b>(418,726)</b>	(65,637)
以公允價值計量且其變動計入當期損益的 金融資產公允價值變動		<b>53,561</b>	(7,652)
金融投資利息收入		<b>(2,107,920)</b>	(2,243,787)
發行債券利息支出		<b>667,554</b>	634,203
<b>營運資產的淨增加：</b>			
存放中央銀行款項淨(增加)/減少額		<b>(1,055,842)</b>	1,149,835
買入返售、存放和拆放同業及其他金融機構款項 淨(增加)/減少額		<b>(1,390,073)</b>	2,491,150
客戶貸款淨增加額		<b>(14,775,053)</b>	(13,412,298)
其他營運資產淨增加額		<b>(7,722,777)</b>	(639,271)
<b>營運負債的淨增加：</b>			
向中央銀行借款淨增加/(減少)額		<b>1,831,331</b>	(325,000)
同業及其他金融機構存放和拆入款項淨增加/(減少)額		<b>857,030</b>	(4,660,763)
客戶存款淨增加額		<b>23,480,206</b>	8,715,646
其他營運負債淨增加額		<b>492,685</b>	2,072,306
支付所得稅		<b>(319,828)</b>	(400,433)
<b>經營活動產生的淨現金流入/(流出)額</b>		<b>1,749,762</b>	(4,783,194)

## 現金流量表

2020年度  
(除另有標明外，所有金額均以人民幣千元列示)

	截至12月31日止年度		
	附註	2020年	2019年
<b>投資活動現金流量：</b>			
處置固定資產和其他長期資產收到的現金淨額		506	-
購置固定資產和其他長期資產支付的現金		(280,200)	(238,758)
金融投資收到的利息收入		2,547,944	2,718,900
投資支付的現金		(39,465,528)	(24,091,000)
出售或金融投資到期收到的現金淨額		36,687,427	23,007,726
<b>投資活動產生的淨現金(流出)／流入額</b>		<b>(509,851)</b>	1,396,868
<b>籌資活動現金流量：</b>			
發行股份收到的現金		-	230,998
發行債券收到的現金		17,728,948	24,220,000
償還到期債務支付的現金		(19,370,884)	(19,794,898)
支付發行債券的利息		(667,554)	(634,203)
支付銀行股東的股利		(258,003)	(298,237)
發行其他權益工具收到的現金		1,696,824	-
支付的其他與籌資活動有關的現金		-	(4,268)
<b>籌資活動產生的淨現金(流出)／流入額</b>		<b>(870,669)</b>	3,719,392
<b>匯率變動對現金及現金等價物的影響</b>		<b>(54,354)</b>	17,666
現金及現金等價物淨增加		314,888	350,732
現金及現金等價物年初數		5,275,477	4,924,745
<b>現金及現金等價物年末數</b>	<b>38</b>	<b>5,590,365</b>	5,275,477

# 財務報表附註

(除另有標明外，所有金額均以人民幣千元列示)

## 1 一般資料

經中國人民銀行批准，本銀行於1997年9月15日根據中國《公司法》以「瀘州城市合作銀行」的名稱成立為股份制商業銀行，由瀘州市財政局，八家城市信用合作社和兩家農村信用合作社的原有股東及其他新法人股東共同發起設立。

於1998年5月8日，中國人民銀行四川分行批准本銀行從「瀘州城市合作銀行」更名為「瀘州市商業銀行股份有限公司」。於2019年6月4日，經中國銀行保險監督管理委員會（「銀保監會」）四川監管局批准，瀘州市市場監督管理局核准，本銀行正式更名為「瀘州銀行股份有限公司」。本銀行於2018年12月17日向境外投資者發行股票（H股）545,740,000股，並於2018年12月17日在香港聯合交易所主板掛牌上市交易。於2020年12月31日，本銀行的總股本為人民幣2,264,793,385元，每股面值人民幣1元。

本銀行主要業務條線包括公司銀行業務，零售銀行業務，金融市場業務。

本財務報表由本銀行董事會於2021年3月25日批准報出。

## 2 主要會計政策

編製本財務報表時採用的主要會計政策列示如下。除非另行說明，此等政策在所呈列的相關期間貫徹應用。

### 2.1 編製基礎

本銀行的財務報表是根據所有適用的《國際財務報告準則》及香港聯合交易所證券上市規則和新香港《公司條例》（第622章）的規定編製。

財務報表按照歷史成本法編製，並就金融投資 — 以公允價值計量且其變動計入當期損益和金融投資 — 以公允價值計量且其變動計入其他綜合收益按公允價值計量而作出修訂。

編製符合國際財務報告準則的財務報表需要使用若干關鍵會計估計。這亦需要管理層在應用本銀行的會計政策過程中行使其判斷。涉及高度的判斷或高度複雜性的範疇，或涉及對財務報表作出重大假設和估計的範疇，在附註4中披露。

本銀行的子公司僅為納入合併範圍內的結構化主體（附註34）並選擇用金融工具準則計量，因此本銀行的合併財務報表與單體財務報表無差異。



## 財務報表附註

(除另有標明外，所有金額均以人民幣千元列示)

## 2 主要會計政策 (續)

### 2.1 編製基礎 (續)

#### (a) 已頒佈的新的及經修訂國際財務報告準則的採用

本銀行自2020年開始採用以下對本銀行2020財務年度生效的相關新的及經修訂國際財務報告準則，列示如下：

國際會計準則第1號及國際會計準則第8號的修訂	「重要性」的定義
國際財務報告準則第3號的修訂	「業務」的定義
財務報告的概念框架(修訂版)	財務報告概念框架
國際財務報告準則第9號、國際會計準則第39號及 國際財務報告準則第7號的修訂	利率基準改革
國際財務報告準則第16號的修訂	與新型冠狀病毒相關的租金減免

#### **國際會計準則第1號及國際會計準則第8號的修訂**

對《國際會計準則第1號－財務報表列報》和《國際會計準則第8號－會計政策、會計估計變更和差錯》作出了修訂，從而在整套國際財務報告準則和財務報告概念框架中使用統一的「重要性」定義，並對重要的信息進行澄清，以及包含了《國際會計準則第1號－財務報表列報》中關於不重要信息的部份指引。

#### **國際財務報告準則第3號的修訂**

修訂後的「業務」定義要求一項收購必須包含「投入」和「實質性的加工處理過程」，且這二者能夠共同地顯著促進企業創造「產出」。「產出」的定義也被修訂，主要指代向客戶提供的商品和服務，該等商品和服務能夠產生投資收益和其他收入。「產出」不包括通過成本降低形式帶來的回報及其他經濟利益。

對「業務」定義的修訂很可能使更多併購作為資產購置入賬。

#### **財務報告的概念框架(修訂版)**

國際會計準則理事會已發佈了經修訂的《財務報告概念框架》，該框架即可生效，將被用於此後的準則制定決策中。主要變動包括：

- 強調管理層受託責任對於實現財務報告目的的重要性
- 重新將審慎性納入中立性之中
- 對報告主體進行界定，即報告主體可能是一個法律實體，也可能是法律實體的一部份
- 修訂「資產」和「負債」的定義
- 取消對確認方面的概率要求，增加關於終止確認的指引
- 增加有關不同計量基礎的指引，及
- 指出損益是主要業績指標，並且，如果可以提高財務報表的相關性或公允反映，其他綜合收益中的收益和費用原則上應當轉出。

## 財務報表附註

(除另有標明外，所有金額均以人民幣千元列示)

### 2 主要會計政策 (續)

#### 2.1 編製基礎 (續)

##### (a) 已頒佈的新的及經修訂國際財務報告準則的採用 (續)

###### *財務報告的概念框架 (修訂版) (續)*

國際會計準則理事會不會對現行會計準則作出修改。然而，依賴於概念框架為不適用會計準則的交易、事項或情況制定會計政策的主體需要自2020年1月1日起適用修訂後的概念框架。該等主體需要考慮其會計政策在修訂後的概念框架下是否仍然適當。

###### *國際財務報告準則第9號、國際會計準則第39號及國際財務報告準則第7號的修訂*

國際會計準則理事會發佈了第一階段《國際財務報告準則第9號》、《國際會計準則第39號》和《國際財務報告準則第7號》-利率基準改革的修訂，並將此作為針對銀行同業拆借利率 (IBOR) 改革對財務報告產生的潛在影響的首個應對措施。本次修訂為符合運用套期會計的金融工具在IBOR改革完成前提供了有針對性的豁免。

###### *國際財務報告準則第16號的修訂*

國際會計準則理事會發佈了《與新型冠狀病毒疫情相關的租金減免 (針對<國際財務報告準則第16號>作出的修訂)》，其主要變更為：

- 向承租人提供評估與新型冠狀病毒疫情相關的租金減免是否構成一項租賃修訂的豁免；
- 要求採用上述豁免的承租人對與新型冠狀病毒疫情相關的租金減免視同其未構成租賃修訂進行會計處理；
- 要求採用上述豁免的承租人披露這一事實；
- 要求承租人根據《國際會計準則第8號》的規定追溯應用上述豁免，但不要求承租人對前期數據進行重述。

採用上述新的及經修訂的國際財務報告準則不會對本銀行的經營成果、財務狀況和其他綜合收益產生重大影響。

## 財務報表附註

(除另有標明外，所有金額均以人民幣千元列示)

**2 主要會計政策 (續)****2.1 編製基礎 (續)****(b) 已頒佈但尚未生效的新的及經修訂國際財務報告準則**

於此日期起 / 之後的年度內生效		
國際財務報告準則第9號、 國際會計準則第39號、 國際財務報告準則第7號、 國際財務報告準則第4號及 國際財務報告準則第16號的修訂	第二階段利率基準改革	2021年1月1日
國際財務報告準則第10號及 國際會計準則第28號的修訂	投資者與其聯營或合營 企業之間的資產出售 或注資 / 資產出資	這些修訂原計劃於2016年1月1日起 / 之後的年度生效。目前，其生效 日期已延遲或取消
國際會計準則第16號的修訂	不動產、廠房及設備 — 達到預期可使用狀態前 的銷售收入	2022年1月1日
國際財務報告準則第17號及其修訂	保險合同	2023年1月1日
國際財務報告準則第3號的修訂	對《概念框架》的索引	2022年1月1日
國際會計準則第37號的修訂	虧損合同 — 履約成本	2022年1月1日
國際財務報告準則第1號、 國際財務報告準則第9號、 國際財務報告準則第16號及 國際會計準則第41號的修訂	國際財務報告準則年度 改進2018-2020年周期	2022年1月1日

採用上述已頒佈但尚未生效的新的及經修訂的國際財務報告準則預期不會對本銀行的經營成果、財務狀況和其他綜合收益產生重大影響。

**2.2 聯營企業**

聯營企業是指本銀行能夠對其施加重大影響的實體。重大影響，是指對被投資企業的財務和經營政策有參與決策的權力，但並不能夠控制或者與其他方一起共同控制這些政策的制定。

對聯營企業的投資以成本進行初始確認，並採用權益法進行核算。在購買日以後，通過增加或減少賬面金額來確認投資者佔被投資者利潤或虧損的份額。

本銀行在財務報表日評估是否存在客觀證據表明對聯營企業的投資存在減值。對聯營企業投資的賬面價值高出其可收回金額部份確認為減值損失。可收回金額是指對聯營企業投資的公允價值扣除處置費用與使用價值兩者之間的較高者。

## 財務報表附註

(除另有標明外，所有金額均以人民幣千元列示)

### 2 主要會計政策 (續)

#### 2.3 金融資產

##### 初始確認與計量

當本銀行成為金融工具合同的一方時，確認相關的金融資產或金融負債。以常規方式買賣金融資產，於交易日進行確認。交易日，是指本銀行承諾買入或賣出金融資產的日期。

於初始確認時，本銀行按公允價值計量金融資產或金融負債，對於不是以公允價值計量且其變動計入損益的金融資產或金融負債，則還應該加上或減去可直接歸屬於獲得或發行該金融資產或金融負債的交易費用，例如手續費和佣金。以公允價值計量且其變動計入損益的金融資產和金融負債的交易費用作為費用計入損益。初始確認後，對於以攤餘成本計量的金融資產以及以公允價值計量且其變動計入其他綜合收益的債務工具投資，立即確認預期信用損失準備並計入損益。

當金融資產和負債初始確認時的公允價值與交易價格不同時，本銀行按以下方式確認該差額：

- (a) 如果該公允價值是依據相同資產或負債在活躍市場的報價確定(即第一層次輸入值)，或基於僅使用可觀察市場數據的估值技術確定，那麼該差額計入損益。
- (b) 在其他情況下，本銀行將該差額進行遞延，且逐項確定首日損益遞延後確認損益的時點。該差額可以遞延在金融工具的存續期內攤銷，或遞延至能夠使用可觀察市場數據確定該工具的公允價值為止，或者也可以在金融工具結算時實現損益。

## 財務報表附註

(除另有標明外，所有金額均以人民幣千元列示)

## 2 主要會計政策 (續)

### 2.3 金融資產 (續)

#### 計量方法

##### 攤餘成本和實際利率

攤餘成本是指金融資產或金融負債的初始確認金額經下列調整後的結果：扣除已償還的本金；加上或減去採用實際利率法將初始確認金額與到期日金額之間的差額進行攤銷形成的累計攤銷額；扣除損失準備（僅適用於金融資產）。

實際利率，是指將金融資產或金融負債整個預期存續期間的估計未來現金流量折現為該金融資產賬面總額（即，扣除損失準備之前的攤餘成本）或該金融負債攤餘成本所使用的利率。計算時不考慮預期信用損失，但包括交易費用、溢價或折價、以及支付或收到的屬於實際利率組成部份的費用，例如貸款發放費。對於源生或購入已發生信用減值的金融資產（「POCI」），本銀行根據該金融資產的攤餘成本（而非賬面總額）計算經信用調整的實際利率，並且在估計未來現金流量時將預期信用損失的影響納入考慮。

當本銀行調整未來現金流量估計值時，金融資產或金融負債的賬面價值按照新的現金流量估計和原實際利率折現後的結果進行調整，變動計入損益。

##### 利息收入

利息收入是用實際利率乘以金融資產賬面總額計算得出，以下情況除外：

- (a) 對於源生或購入已發生信用減值的金融資產，其利息收入用經信用調整的原實際利率乘以該金融資產攤餘成本計算得出。
- (b) 不屬於源生或購入已發生信用減值的金融資產，但後續已發生信用減值的金融資產（或「第3階段」），其利息收入用實際利率乘以攤餘成本（即，扣除預期信用損失準備後的淨額）計算得出。

## 財務報表附註

(除另有標明外，所有金額均以人民幣千元列示)

### 2 主要會計政策 (續)

#### 2.3 金融資產 (續)

計量方法 (續)

##### 分類及後續計量

本銀行按以下計量類別對其金融資產進行分類：

- 以公允價值計量且其變動計入當期損益；
- 以公允價值計量且其變動計入其他綜合收益；或
- 以攤餘成本計量。

債務和權益工具的分類要求如下：

##### 債務工具

債務工具是指從發行方角度分析符合金融負債定義的工具，例如客戶貸款和債券等。

債務工具的分類與後續計量取決於：

- (i) 本銀行管理該資產的業務模式；及
- (ii) 該資產的現金流量特徵。

##### (i) 業務模式

業務模式反映了本銀行如何管理其金融資產以產生現金流。也就是說，本銀行的目標是僅為收取資產的合同現金流量，還是既以收取合同現金流量為目標又以出售金融資產為目標。如果以上兩種情況都不適用（例如，以交易為目的持有金融資產），那麼該組金融資產的業務模式為「其他」，並分類為以公允價值計量且其變動計入損益。本銀行在確定一組金融資產業務模式時考慮的因素包括：以往如何收取該組資產的現金流、該組資產的業績如何評估並上報給關鍵管理人員、風險如何評估和管理，以及業務管理人員獲得報酬的方式。

## 財務報表附註

(除另有標明外，所有金額均以人民幣千元列示)

## 2 主要會計政策 (續)

### 2.3 金融資產 (續)

#### 債務工具 (續)

#### (ii) 合同現金流是否僅為對本金和利息的支付

如果業務模式為收取合同現金流量，或包括收取合同現金流量和出售金融資產的雙重目的，那麼本銀行將評估金融工具的現金流量是否僅為對本金和利息支付。進行該評估時，本銀行考慮合同現金流量是否與基本貸款安排相符，即，利息僅包括貨幣時間價值、信用風險、其他基本貸款風險以及與基本貸款安排相符的利潤率的對價。若合同條款引發了與基本貸款安排不符的風險或波動敞口，則相關金融資產分類為以公允價值計量且其變動計入損益。

基於這些因素，本銀行將其債務工具劃分為以下三種計量類別：

**以攤餘成本計量：**如果管理該金融資產是以收取合同現金流量為目標，且該金融資產的合同現金流量僅為對本金和利息的支付，同時並未指定該資產為以公允價值計量且其變動計入當期損益，那麼該資產按照攤餘成本計量。該資產的賬面價值按照所確認和計量的預期信用損失準備進行調整。本銀行採用實際利率法計算該資產的利息收入並列報為「利息收入」。

**以公允價值計量且其變動計入其他綜合收益：**如果管理該金融資產的業務模式既以收取合同現金流為目標又以出售該金融資產為目標，該金融資產的合同現金流量僅為對本金和利息的支付，同時並未指定該資產為以公允價值計量且其變動計入當期損益，那麼該金融資產按照公允價值計量且其變動計入其他綜合收益。該金融資產攤餘成本的相關的減值損失、利息收入及外匯利得或損失計入損益，除此以外，賬面價值的變動均計入其他綜合收益。該金融資產終止確認時，之前計入其他綜合收益的累計利得或損失從權益重分類至損益，並確認為「金融投資淨收益」。本銀行採用實際利率法計算該資產的利息收入並列報為「利息收入」。

**以公允價值計量且其變動計入損益：**不滿足以攤餘成本計量或以公允價值計量且其變動計入其他綜合收益標準的資產，以公允價值計量且其變動計入當期損益。對於後續以公允價值計量且其變動計入當期損益並且不屬於套期關係一部份的債務投資產生的利得或損失，這些資產的期間損失或利得計入損益，並在損益表中列報為「交易活動淨收益」，除非該收益或損失產生自以公允價值計量的非交易性債務工具，則在「金融投資淨收益」中單獨列報。

對於含嵌入式衍生工具的金融資產，在確定合同現金流量是否僅為對本金和利息支付時，將其作為一個整體進行分析。

當且僅當債務工具投資的業務模式發生變化時，本銀行對其進行重分類，且在變化發生後的第一個報告期間開始時進行該重分類。本銀行預計這類變化非常罕見，且在本期間並未發生。

## 財務報表附註

(除另有標明外，所有金額均以人民幣千元列示)

### 2 主要會計政策 (續)

#### 2.3 金融資產 (續)

##### 權益工具

權益工具是指從發行方角度分析符合權益定義的工具；即不包含付款的合同義務且享有發行人淨資產和剩餘收益的工具，例如普通股。

本銀行的權益工具投資以公允價值計量且其變動計入損益，但管理層已做出不可撤銷指定為公允價值計量且其變動計入其他綜合收益的除外。本銀行對上述指定的政策為，將不以取得投資收益為目的的權益工具投資指定為以公允價值計量且其變動計入其他綜合收益。進行指定後，公允價值變動在其他綜合收益中進行確認，且後續不得重分類至損益(包括處置時)。作為投資回報的股利收入在本銀行確定對其收取的權利成立時進行確認。

以公允價值計量且其變動計入損益的權益工具投資對應的利得和損失計入損益表中的「交易活動淨收益」。

##### 減值

對於攤餘成本計量和以公允價值計量且其變動計入其他綜合收益的債務工具資產，以及貸款承諾和財務擔保合同，本銀行結合前瞻性信息進行了預期信用損失評估。本銀行在每個報告日確認相關的損失準備。對預期信用損失的計量反映了以下各項要素：

- 通過評估一系列可能的結果而確定的無偏概率加權金額；
- 貨幣的時間價值；及
- 在報告日無需付出不必要的額外成本或努力即可獲得的有關過去事項、當前狀況及對未來經濟狀況預測的合理及有依據的信息。

詳見附註3.1.4。



## 財務報表附註

(除另有標明外，所有金額均以人民幣千元列示)

## 2 主要會計政策 (續)

### 2.3 金融資產 (續)

#### 貸款合同修改

本銀行有時會重新商定或修改客戶貸款的合同，導致合同現金流發生變化。出現這種情況時，本銀行會評估修改後的合同條款是否發生了實質性的變化。本銀行在進行評估時考慮的因素包括：

- 當合同修改發生在借款人出現財務困難時，該修改是否僅將合同現金流量減少為預期借款人能夠清償的金額。
- 是否新增了任何實質性的條款，例如增加了分享利潤／權益性回報的條款，導致合同的風險特徵發生了實質性變化。
- 在借款人並未出現財務困難的情況下，大幅延長貸款期限。
- 貸款利率出現重大變化。
- 貸款幣種發生改變。
- 增加了擔保或其他信用增級措施，大幅改變了貸款的信用風險水平。

如果修改後合同條款發生了實質性的變化，本銀行將終止確認原金融資產，並以公允價值確認一項新金融資產，且對新資產重新計算一個新的實際利率。在這種情況下，對修改後的金融資產應用減值要求時，包括確定信用風險是否出現顯著增加時，本銀行將上述合同修改日期作為初始確認日期。對於上述新確認的金融資產，本銀行也要評估其在初始確認時是否已發生信用減值，特別是當合同修改發生在債務人不能履行初始商定的付款安排時。賬面價值的改變作為終止確認產生的利得或損失計入損益。

如果修改後合同條款並未發生實質性的變化，則合同修改不會導致金融資產的終止確認。本銀行根據修改後的合同現金流量重新計算金融資產的賬面總額，並將修改利得或損失計入損益。在計算新的賬面總額時，仍使用初始實際利率（或購入或源生的已發生信用減值的金融資產經信用調整的實際利率）對修改後的現金流量進行折現。

## 財務報表附註

(除另有標明外，所有金額均以人民幣千元列示)

### 2 主要會計政策 (續)

#### 2.3 金融資產 (續)

##### 除合同修改以外的終止確認

當收取金融資產現金流量的合同權利已到期，或該權利已轉移且(i)本銀行轉移了金融資產所有權上幾乎所有的風險及報酬；或(ii)本銀行既未轉移也未保留金融資產所有權上幾乎所有風險及報酬，且本銀行並未保留對該資產的控制，則本銀行終止確認金融資產或金融資產的一部份。

在某些交易中，本銀行保留了收取現金流量的合同權利，但承擔了將收取的現金流支付給最終收款方的合同義務，並已轉移了金融資產所有權上幾乎所有的風險及報酬。在這種情況下，如果本銀行滿足以下條件的「過手」安排，則終止確認相關金融資產：

- (i) 只有從該金融資產收到對等的現金流量時，才有義務將其支付給最終收款方；
- (ii) 禁止出售或抵押該金融資產；且
- (iii) 有義務盡快將從該金融資產收取的所有現金流劃轉給最終收款方。

對於根據標準回購協議及融券交易下提供的擔保品(股票或債券)，由於本銀行將按照預先確定的價格進行回購，實質上保留了擔保品上幾乎所有的風險及報酬，因此並不符合終止確認的要求。對於某些本銀行保留次級權益的證券化交易，由於同樣的原因，也不符合終止確認的要求。

當本銀行已經轉移收取現金流量的合同權利，既未轉移也未保留金融資產所有權上幾乎所有風險及報酬，且保留了對該資產的控制，則應當適用繼續涉入法進行核算，根據對被轉移資產繼續涉入的程度繼續確認該被轉移資產，同時確認相關負債，以反映本銀行保留的權利或義務。如果被轉移資產按攤餘成本計量，被轉移資產和相關負債的賬面淨額等於本銀行保留的權利或義務的攤餘成本；如果被轉移資產按公允價值計量，被轉移資產和相關負債的賬面淨額等於本銀行保留的權利或義務的公允價值。

#### 2.4 金融負債

##### 分類及後續計量

在當期和以前期間，本銀行將金融負債分類為以攤餘成本計量的負債，但以下情況除外：

- 以公允價值計量且其變動計入損益的金融負債：該分類適用於衍生工具、交易性金融負債(如，交易頭寸中的空頭債券)以及初始確認時指定為以公允價值計量且其變動計入損益的其他金融負債。對於指定為以公允價值計量且其變動計入損益的金融負債，其公允價值變動中源於自身信用風險變動的部份計入其他綜合收益，其餘部份計入損益。但如果上述方式會產生或擴大會計錯配，那麼源於自身信用風險的公允價值變動也計入損益。

## 財務報表附註

(除另有標明外，所有金額均以人民幣千元列示)

## 2 主要會計政策 (續)

### 2.4 金融負債 (續)

#### 分類及後續計量 (續)

- 由於金融資產轉讓不符合終止確認條件或應用繼續涉入法進行核算而確認的金融負債。當該轉讓不符合終止確認條件時，本銀行根據該轉讓收取的對價確認金融負債，並在後續期間確認因該負債產生的所有費用。
- 財務擔保合同和貸款承諾

#### 終止確認

當合同義務解除時(如償付、合同取消或者到期)，本銀行終止確認相關金融負債。

本銀行與債務工具的初始借款人交換存在實質性差異的合同，或者對原有合同條款作出的實質性修改，作為原金融負債義務解除進行終止確認的會計處理，並同時確認一項新的金融負債。如果修改後的現金流量(包括收付的費用淨值)按照原始實際利率折現的現值，與原金融負債剩餘現金流折現現值存在10%或以上的差異，則認為合同條款已發生實質性變化。此外，本銀行在分析合同條款是否發生實質性變化時也考慮定性因素，如金融負債的幣種或利率的變化、附加的轉股權，以及對借款人約束的條款發生的變化。如果本銀行將一項合同的交換或修改作為合同義務解除且終止確認相關金融負債，那麼相關的成本或費用作為解除合同義務的利得或損失進行確認。如果本銀行並未將一項合同的交換或修改作為合同義務解除，那麼修改合同的相關成本或費用應調整負債的賬面價值且在已修改負債的剩餘期間攤銷。

#### 財務擔保合同和貸款承諾

根據合同約定，當特定的債務人無法償債時，財務擔保合同的簽發人必須向持有人補償相關損失。財務擔保合同包括向銀行、金融機構等單位提供的貸款、賬戶透支或其他銀行業務提供的擔保。

財務擔保合同初始以公允價值計量，後續按以下兩項孰高進行計量：

- 按照附註3.1.4中的方式計算的損失準備金額；
- 初始確認時收到的保費減去按照IFRS 15確認的收入。

本銀行提供的貸款承諾按照附註3.1.4中的方式計算的損失準備金額進行計量。本銀行並未承諾以任何低於市場利率的價格發放貸款，也不以支付現金或發行其他金融工具作為貸款承諾的淨結算。

## 財務報表附註

(除另有標明外，所有金額均以人民幣千元列示)

### 2 主要會計政策 (續)

#### 2.4 金融負債 (續)

##### 財務擔保合同和貸款承諾 (續)

本銀行將貸款承諾和財務擔保合同的損失準備列報在預計負債中。但如果一項工具同時包含貸款和未使用的承諾，且本銀行不能把貸款部份與未使用的承諾部份產生的預期信用損失區分開，那麼兩者的損失準備一併列報在貸款的損失準備中，除非兩者的損失準備合計超過了貸款賬面總額，則將損失準備列報在預計負債中。

#### 2.5 手續費及佣金收入

對於履約義務在某一時點履行的手續費及佣金收入，本銀行在客戶取得並消耗了本銀行履約所帶來的經濟利益時確認收入。對於履約義務在某一時段內履行的手續費及佣金收入，本銀行在該段時間內按照履約進度確認收入。

#### 2.6 股利

股利於收取股利的權利被確立時確認。

#### 2.7 賣出回購及買入返售交易

已出售給銀行及其他金融機構，並根據協議將於日後購回的資產（「賣出回購資產」），由於與該資產所有權有關的全部風險與報酬仍屬於本銀行，因此該資產作為用於交易的金融資產或證券投資於財務資料內列示，其對應的債務計入在同業及其他金融機構存放和拆入。

買入返售交易為買入資產時已協議於約定日以協定價格出售相同之資產，買入的資產不予以確認，對交易對手的債權在存放於同業及其他金融機構的款項中列示。

買入返售協議中所賺取之利息收入及賣出回購協議須支付之利息支出在協議期間按實際利率法確認為利息收入及利息支出。

#### 2.8 固定資產

本銀行的固定資產主要包括房屋及建築物、運輸工具、電子設備、辦公設備、在建工程。

所有固定資產按歷史成本減去累計折舊和減值準備計量。歷史成本包括收購該等項目的直接相關支出。

與固定資產有關的後續支出，在相關的經濟利益很可能流入本銀行且其成本能夠可靠的計量時，計入固定資產賬面價值。所有其他修理維護費用均在發生時計入損益表。

固定資產根據其原價減去預計淨殘值後的金額，按其預計使用年限以直線法計提折舊。本銀行在資產負債表日對固定資產的預計淨殘值和預計使用年限進行檢查，並根據實際情況作出調整。

## 財務報表附註

(除另有標明外，所有金額均以人民幣千元列示)

## 2 主要會計政策 (續)

### 2.8 固定資產 (續)

本銀行於資產負債表日對固定資產是否存在減值跡象進行評估。當有跡象表明固定資產的可收回金額低於賬面價值時，本銀行將賬面價值調減至可收回金額。固定資產的可收回金額是指固定資產的公允價值減去處置費用後的淨額與資產預計未來現金流量的現值兩者之間的較高者。

房屋及建築物、運輸工具、電子設備和辦公設備的預計使用年限、預計淨殘值率和折舊率列示如下：

資產類別	預計使用年限	預計殘值率	折舊率
房屋及建築物	20年	5.00%	4.75%
運輸工具	5年	5.00%	19.00%
電子設備	3年	5.00%	31.67%
辦公設備	5年	5.00%	19.00%

在建工程是指正在建設或安裝的資產，以成本計價。成本包括設備原價、建築成本、安裝成本和發生的其他直接成本。分類為在建工程的項目在達到預定可使用狀態時，轉入固定資產並開始計提折舊。

當固定資產處於處置狀態或預期通過使用不能產生經濟利益時，應當予以終止確認。該資產終止確認所產生的任何收益或虧損（按處置所得款項淨額扣除其賬面價值的差額計算）於終止確認期間計入當期損益。

### 2.9 抵債資產

抵債資產作為貸款本金及利息的補償而獲得，以公允價值進行初始確認。當有跡象表明抵債資產的可收回金額低於賬面價值時，本銀行將賬面價值調減至可收回金額。

## 財務報表附註

(除另有標明外，所有金額均以人民幣千元列示)

### 2 主要會計政策 (續)

#### 2.10 投資性房地產

本銀行為獲取租金收入所持有，並不為本銀行所使用之房地產，列為投資性房地產。投資性房地產包括土地、房屋及建築物。

本銀行按取得時的成本進行初始計量，取得時的成本包括可直接歸屬於該資產的支出。本銀行投資性房地產按成本模式進行後續計量，資產類別、折舊年限、年折舊率(年攤銷率)及預計殘值率如下：

資產類別	折舊年限(年)	預計殘值率	年折舊率或攤銷率
已出租的房屋及建築物	20年	5.00%	4.75%

本銀行於資產負債表日對投資性房地產是否存在減值跡象進行評估。當有跡象表明投資性房地產的可收回金額低於賬面價值時，本銀行將賬面價值調減至可收回金額。投資性房地產的可收回金額是指其公允價值減去處置費用後的淨額與資產預計未來現金流量的現值兩者之間的較高者。

投資性房地產出售、轉讓、報廢或毀損的處置收入扣除其賬面價值和相關稅費後的差額計入當期損益。

#### 2.11 非金融資產減值

固定資產、投資性房地產、在建工程等使用壽命有限的資產，於資產負債表日存在減值跡象的，進行減值測試。減值測試結果表明資產的可收回金額低於其賬面價值的，按其差額計提減值準備並計入減值損失。可收回金額為資產的公允價值減去處置費用後的淨額與資產預計未來現金流量的現值兩者之間的較高者。資產減值準備按單項資產為基礎計算並確認，如果難以對單項資產的可收回金額進行估計的，以該資產所屬的資產組確定資產組的可收回金額。資產組是能夠獨立產生現金流入的最小資產組合。

如果減值損失在以後期間轉回，則該資產的賬面價值會增記至重新估計後的可收回金額，但增加後的賬面價值不應高於該資產以往年度未確認減值損失情況下所確定的賬面價值。減值損失的轉回立即確認為收入。

## 財務報表附註

(除另有標明外，所有金額均以人民幣千元列示)

## 2 主要會計政策 (續)

### 2.12 租賃

租賃，是指在一定期間內，出租人將資產的使用權讓與承租人以獲取對價的合同。

#### (a) 本銀行作為承租人

本銀行於租賃期開始日確認使用權資產，並按尚未支付的租賃付款額的現值確認租賃負債。租賃付款額包括固定付款額，以及在合理確定將行使購買選擇權或終止租賃選擇權的情況下需支付的款項等。本銀行按照固定的周期性利率計算租賃負債在租賃期內各期間的利息費用，並計入當期損益。

本銀行的使用權資產包括租入的房屋及建築物、辦公設備等。使用權資產按照成本進行初始計量，該成本包括租賃負債的初始計量金額、租賃期開始日或之前已支付的租賃付款額、初始直接費用等，並扣除已收到的租賃激勵。本銀行能夠合理確定租賃期屆滿時取得租賃資產所有權的，在租賃資產剩餘使用壽命內計提折舊；若無法合理確定租賃期屆滿時是否能夠取得租賃資產所有權，則在租賃期與租賃資產剩餘使用壽命兩者孰短的期間內計提折舊。當可收回金額低於使用權資產的賬面價值時，本銀行將其賬面價值減記至可收回金額。

對於租賃期不超過12個月的短期租賃和單項資產全新時價值較低的低價值資產租賃，本銀行選擇不確認使用權資產和租賃負債，將相關租金支出在租賃期內各個期間按照直線法計入當期損益或相關資產成本。

#### (b) 本銀行作為出租人

實質上轉移了與租賃資產所有權有關的幾乎全部風險和報酬的租賃為融資租賃。其他的租賃為經營租賃。本銀行作為出租人，無融資租賃業務。

#### 經營租賃

本銀行經營租出自有的房屋建築物時，經營租賃的租金收入在租賃期內按照直線法確認。

### 2.13 現金及現金等價物

現金及現金等價物是指本銀行持有的期限短、流動性強、易於轉換為已知金額現金、價值變動風險很小的貨幣性資產，包括現金以及原始期限不超過三個月的存放中央銀行款項、存放同業及其他金融機構款項以及拆放同業及其他金融機構款項。

## 財務報表附註

(除另有標明外，所有金額均以人民幣千元列示)

### 2 主要會計政策 (續)

#### 2.14 外幣折算

外幣交易按交易發生日的即期匯率將外幣金額折算為記賬本位幣入賬。

於資產負債表日，外幣貨幣性項目採用資產負債表日的即期匯率折算為記賬本位幣。為購建符合借款費用資本化條件的資產而借入的外幣專門借款產生的匯兌差額在資本化期間內予以資本化；其他匯兌差額直接計入當期損益。以歷史成本計量的外幣非貨幣性項目，於資產負債表日採用交易發生日的即期匯率折算。匯率變動對現金的影響額，在現金流量表中單獨列示。

#### 2.15 預計負債

倘若本銀行極可能就已發生的事件承擔法律或推定義務，而履行該義務可能會導致經濟利益流出本銀行，並能夠可靠計量該金額，便會就該負債按可靠計量的數額計提預計負債。

預計負債按照未來承擔義務可能支付額的現值確認，在確定稅前貼現率的時候，應當綜合考慮有關的風險、不確定性和貨幣時間價值等因素。

#### 2.16 當期所得稅及遞延所得稅

所得稅費用包括當期所得稅和遞延所得稅。與計入其他綜合收益或直接計入權益的交易相關的所得稅計入其他綜合收益或權益，除此之外的所得稅費用計入損益。

當期所得稅以本銀行產生應納稅收入所在地於財務狀況表日已執行或實質上已執行的稅法為基礎進行計算。管理層定期根據適用的稅法評估納稅申報情況，按照預計未來還要支付的稅額計提應付稅款。

遞延稅項乃就資產與負債的稅務基準與財務報表內之賬面值之暫時性差額作出撥備。財務報表日，對於遞延所得稅資產和遞延所得稅負債，根據稅法規定，按照預期收回該資產或清償該負債期間的適用稅率計量。

本銀行的暫時性差異主要來自貸款預期信用損失準備、金融資產預期信用損失準備、以公允價值計量且其變動計入當期損益的金融資產未實現損益和以公允價值計量且其變動計入其他綜合收益的金融資產未實現損益。

遞延所得稅資產僅當很可能取得足夠應納稅利潤以抵扣暫時性差異，並且能利用的暫時性差異及未彌補損失在可預見未來將轉回時，方可確認。應納稅暫時性差異產生的應交所得稅為遞延所得稅負債，金額為將來預計應交稅務當局的金額為準。



## 財務報表附註

(除另有標明外，所有金額均以人民幣千元列示)

### 2 主要會計政策 (續)

#### 2.16 當期所得稅及遞延所得稅 (續)

當有法定可執行權力將當期稅項資產與當期稅務負債抵銷，且遞延所得稅資產和負債涉及由同一稅務機關對應課稅主體或不同應課稅主體但有意向以淨額基準結算所得稅結餘時，則可將遞延所得稅資產與負債互相抵銷。

#### 2.17 股本

股東權益中的股本由發行的普通股構成。

#### 2.18 股利分配

普通股股息於股東大會批准派發的財務期間確認。

#### 2.19 政府補助

政府補助在能夠滿足政府補助所附條件並能夠收到時，予以確認。與資產相關的政府補助，本銀行按照公允價值將其初始確認為遞延收益，並在相關資產使用壽命內平均分配，計入當期損益。用於補償本銀行相關費用的政府補助，在確認相關費用的期間，計入當期損益。

#### 2.20 僱員福利

僱員福利指本銀行為獲得職工提供的服務或解除勞動關係而給予的各種形式的報酬或補償。本銀行在員工提供服務的會計期間，將應付職工薪酬確認為負債，並相應增加資產成本或當期費用。

##### a) 基本養老保險

按中國有關法規，本銀行員工參加了由當地勞動和社會保障部門組織實施的社會基本養老保險。本銀行以當地規定的社會基本養老保險繳納基數和比例，向當地社會基本養老保險經辦機構繳納養老保險費。上述繳納的社會基本養老保險按權責發生制原則計入當期損益。員工退休後，各地勞動及社會保障部門向已退休員工支付社會基本養老金。

##### b) 企業年金

本銀行員工從2016年起，在參加社會基本養老保險的基礎上自願參加本銀行依據國家企業年金制度的相關政策設立的企業年金計劃，本銀行按上一年度員工工資總額的一定比例向年金計劃繳款，本銀行承擔的繳款相應支出計入當期損益。本銀行向企業年金計劃所作的供款於發生時確認為開支，不會以沒收自該等於供款悉數歸屬前離開計劃之僱員之供款扣減。

## 財務報表附註

(除另有標明外，所有金額均以人民幣千元列示)

### 2 主要會計政策 (續)

#### 2.21 或有負債

或有負債乃來自過去事項的可能責任，其出現將僅由一件或一件以上本銀行不能完全控制的未來事項發生與否而確認。其亦可能為一項來自過去事項的現有責任，由於經濟資源不太可能流出或不能可靠地計算而不予確認。

或有負債並未確認但已於財務資料附註中披露。如流出可能性出現改變後，經濟利益很可能流出同時金額是可以可靠計量時，將確認為預計負債。

#### 2.22 受託業務

財務資料不包括當本銀行擔任受託人身份(例如：代理人、受託人、管理人或代理)從而產生的資產連同有關向客戶交回該等資產的承諾。

本銀行代表第三方貸款人授出委託貸款。本銀行(作為代理)按該等貸款提供資金的第三方貸款人指示向借款人授出貸款。本銀行已與該等第三方貸款人立約，代其管理該等貸款及收款。第三方貸款人釐定委託貸款的放款要求及其所有條款包括其目的、金額、利率及還款期。本銀行收取有關委託貸款業務的佣金(在提供服務期間按比例確認)。貸款損失風險由第三方貸款人承擔。

#### 2.23 分部報告

經營分部報告與匯報給主要經營決策者的內部報告一致。主要經營決策者是向各經營分部分配資源並評價其業績的個人或團隊。以行長為代表的高級管理層為本銀行的主要經營決策者。

經營分部是指本銀行內同時滿足下列條件的組成部份：**(1)**該組成部份能夠在日常活動中產生收入、發生費用；**(2)**本銀行管理層能夠定期評價該組成部份的經營成果，以決定向其配置資源、評價其業績；**(3)**本銀行能夠取得該組成部份的有關會計信息。如果兩個或多個經營分部具有相似的經濟特徵，並且滿足一定條件的，則合併為一個經營分部。

分部之間的收入和費用都會進行抵銷。與各分部直接相關的收入和費用在決定分部業績時加以考慮。

本銀行以經營分部為基礎確定報告分部，與各分部共同使用的資產、相關的費用按照規模比例在不同的分部之間分配。

本銀行有四個報告分部：公司銀行業務報告分部、個人銀行業務報告分部、金融市場業務報告分部以及其他報告分部。

## 財務報表附註

(除另有標明外，所有金額均以人民幣千元列示)

### 3 金融風險管理

#### 概述

本銀行的經營活動面臨各種風險。金融風險管理包括分析、評估、接受和管理不同程度的風險以及風險組合。承受風險是金融業務的核心特徵，開展業務將不可避免地面臨風險。因此，本銀行的目標是力求保持風險和回報的平衡，並盡可能減少對財務狀況的潛在不利影響。

本銀行的風險管理政策的目的是為了發現和分析這些風險，以制定適當的風險限額和控制，監測風險以及通過可靠並不斷更新的系統控制風險限額。本銀行定期審閱風險管理政策和系統以反映市場及產品的變化和新興的最佳操作實踐。

本銀行董事會是全行風險管理最高機構，負責最終風險管理及審查並批准風險管理戰略及措施，監督風險管理及內部控制系統，並依據監控信息和高級管理層的風險報告對整體風險做出評估。其下設的風險管理委員會在董事會的授權的戰略下，負責審核本銀行風險管理政策及措施。本銀行高級管理層負責全面風險管理及內部控制，制訂並實施風險管理政策。此外，內部審計部門負責對於風險管理和控制環境進行獨立的審查。

本銀行面臨的主要風險包括信用風險、市場風險、流動性風險和操作風險。

#### 3.1 信用風險

本銀行承擔着信用風險，該風險指因客戶或交易對手未能或不願意履行與本銀行簽訂的合約責任的風險。經濟環境變化或本銀行資產組合中某一特定行業分部的信用質量發生變化都將導致和資產負債表日已計提準備不同的損失。倘交易對方集中於同類行業或地理區域，信用風險將會增加。信用風險主要發生在貸款、債券和同業往來等，同時也存在表外的信用風險暴露，如貸款承諾、保函和承兌匯票。

本銀行通過定期分析借款人償還利息及本金的能力及在適當時候改變該等放款限制來管理所承擔的信用風險。本銀行亦通過取得抵押品及公司及個人擔保來控制部份信用風險。

## 財務報表附註

(除另有標明外，所有金額均以人民幣千元列示)

### 3 金融風險管理 (續)

#### 3.1 信用風險 (續)

##### 3.1.1 信用風險的管理

###### (a) 授信業務

本銀行根據銀保監會制定的《貸款風險分類指引》和《小企業貸款風險分類辦法(試行)》衡量及監控本銀行貸款的質量。貸款分類依據借款人的還款能力、還款記錄、還款意願、貸款的擔保、貸款償還的法律責任和銀行的信貸管理等因素。《貸款風險分類指引》要求金融機構把信貸資產劃分為正常、關注、次級、可疑和損失五個類別，其中次級、可疑和損失類的貸款為不良貸款。對於個人貸款，貸款逾期天數也是據以進行貸款分類的重要指標。

《貸款風險分類指引》對信貸資產分類的核心定義為：

正常：借款人能夠履行合同，沒有足夠理由懷疑貸款本息不能按時足額償還。

關注：儘管借款人目前有能力償還貸款本息，但存在一些可能對還款產生不利影響的因素。

次級：借款人的還款能力出現明顯問題，完全依靠其正常營業收入無法足額償還貸款本息，即使執行擔保，也可能會造成一定損失。

可疑：借款人無法足額償還貸款本息，即使執行擔保，也肯定造成較大損失。

損失：在採取所有可能的措施或一切必要的法律程序之後，貸款本息仍然無法收回，或只能收回極少部份。

風險管理部全面負責全行貸款分類工作。貸款分類工作採取「每季認定，實時調整」的原則。風險管理部每季提出並匯總其它相關部門的分類調整意見，連同分類結果及相關內容上報風險管理委員會進行最終審定。貸款分類工作通過信貸管理系統進行。

###### (b) 同業及債券業務

對於存放及拆放同業，本銀行主要考慮同業規模、財務狀況及外部信用風險評級結果確定交易對手的信用情況，對手方信用風險按對手方由總行定期統一審查，實行額度管理。本銀行通過限制所投資債券的外部信用評級管理債券的信用風險，加強信用風險控制。

## 財務報表附註

(除另有標明外，所有金額均以人民幣千元列示)

### 3 金融風險管理 (續)

#### 3.1 信用風險 (續)

##### 3.1.2 風險限額控制和緩釋措施

###### (a) 授信業務

本銀行對表內授信業務和表外授信業務基本採取相同的信用風險控制流程。本銀行信用風險的基本控制流程主要包括以下步驟：信貸政策制訂；貸前調查；風險評價；擔保評估；貸款審查和審批；放款；貸後管理；不良貸款管理；不良信貸資產的責任追究。

本銀行已經建立了授信業務的風險預警機制，主要包括單一客戶授信風險預警和系統性風險預警。對重點客戶實施統一授信管理，一旦客戶的最高敞口融資額度確定，在未取得新的授信額度之前，該客戶在任何時點在本銀行的敞口融資額度都不能超過授信額度。

本銀行採取措施強化對銀行客戶和關聯客戶授信業務管理及授信風險的控制。對重點銀行客戶實行限額管理；對於關聯客戶，在董事會下設立了關聯交易控制委員會，對關聯交易進行審查。

本銀行制定了一系列政策與指南緩釋信用風險。其中最典型也最常見的方式是獲取擔保。

除了少量特別優質的客戶外，本銀行一般會要求借款人提供適當的擔保，擔保的形式主要包括抵押、質押和保證。具體抵押質押物的類型和金額視交易對手或客戶的信用風險評估而定。

本銀行聘請具有相應資產評估資格的資產評估機構對本銀行的抵質押品進行評估。本銀行一般接受存單、房地產等價值較明確的抵質押品。

###### (b) 同業及債券業務

本銀行金融市場部對金融市場業務實行集中管理，分級授權制度，根據不同業務類別（債券認購、分銷、現券買、賣、回購操作等）從部門負責人至行長實行逐級授權管理制度。

本銀行債券投資在資產負債管理委員會的統一安排及指導下，按逐級審批制度進行投資。對交易類投資債券風險狀況和損失情況進行必要的評估，根據對宏觀形勢和貨幣政策走向的分析進行相應止損位設置；同業信用拆出拆入設立風險警戒線，對拆出拆入額度嚴格控制在監管當局和本銀行授權額度以內，在授權額度範圍內嚴格按照逐筆逐級進行審批。

本銀行債券交易人員作為市場利率變動的及時監測人，定期將債券市場價格報告風險管理部門與資產負債管理委員會，並根據其指導意見進行風險防範措施，如遇市場出現重大利率變化或債券主體出現重大信用風險時，負責債券投資的相關業務部門可提請召開臨時資產負債管理會議研究應急方案，債券交易人員將根據研究意見進行相應操作。

## 財務報表附註

(除另有標明外，所有金額均以人民幣千元列示)

### 3 金融風險管理 (續)

#### 3.1 信用風險 (續)

##### 3.1.3 抵押和擔保

本銀行採取一系列政策和措施以緩釋信用風險。最通用和常見的方式是接受抵質押物。本銀行就特定種類的抵質押品的准入制定指引。本銀行的最高貸款成數由信貸業務部進行確定。抵質押品的後續持續跟蹤管理由業務經辦部門執行。貸款主要的抵質押品類型及成數如下：

抵質押品種類	最高貸款成數
<b>抵押</b>	
住宅及商品房產	60%
作商業、住宅和綜合用途的土地使用權	50%
作工業用途的土地使用權	40%
廠房、車間、廠區或非城區辦公房、倉庫	40%
森林、林木和林地使用權	40%
在建工程	50%
<b>質押</b>	
保證金和本銀行出具的存單(包括電子存單)	100%
他行存單	90%
國債、銀行本票和銀行承兌匯票	90%
商業承兌票據	80%
AA級(含)以上的企業債券	50%
股票、股權	50%
倉單、提單	50%
應收款項	50%
專利權、著作權等知識產權中的財產權	30%

個人住房貸款通常由房產作為抵押品。其他貸款是否要求抵質押由貸款的性質決定。

對於第三方提供保證的貸款，本銀行通過綜合評估保證人的財務狀況、信用記錄及償債能力，對保證人進行信用評級。

除客戶貸款之外的其他金融資產的抵質押品，由金融工具本身的性質決定。通常情況下，除以金融工具組合提供信用支持的資產支持性證券或類似金融工具外，債券、國債和其他合格票據沒有擔保。

買入返售協議下，也存在資產被作為抵質押品的情況。此類協議下，本銀行接受的、但有義務返還的抵質押品情況參見附註36。

# 財務報表附註

(除另有標明外，所有金額均以人民幣千元列示)

## 3 金融風險管理 (續)

### 3.1 信用風險 (續)

#### 3.1.4 預期信用減值和撥備政策

本銀行根據新準則要求將金融工具劃分為三個階段，第一階段是「信用質量正常」階段，僅需計算未來一年預期信用損失(ECL)，第二階段是「信用風險顯著增加」階段，第三階段是「已發生損失」階段，需計算整個生命周期的預期信用損失。

#### 階段劃分

按照新準則要求，減值金融工具需要明確三階段劃分標準。對於減值金融工具，「信用質量正常」的進入第一階段，計算未來12個月的預期信用損失(ECL)。「信用風險顯著增加」的進入第二階段，計算整個生命周期的預期信用損失。「已發生損失」的進入第三階段。階段劃分的具體標準綜合考慮了逾期天數等多個標準。

各階段之間是可遷移的。如第一階段的金融工具，當信用風險顯著增加情況，則需下調為第二階段。

#### (1) 信用風險顯著增加

當觸發以下一個或多個定量、定性標準或上線指標時，本銀行認為金融工具的信用風險已發生顯著增加：

##### 定量標準

- 合同本金或利息逾期超過30天，但未超過90天。
- 債務人外部信用評級(債券評級或債券發行人評級)低於BBB-投資等級。

##### 定性標準

- 債務人所處的經濟、技術或者法律等環境在當期或者將在近期發生重大變化，從而對本銀行產生不利影響。
- 債務人違反了合同條款，如償付利息或本金發生違約或逾期等。

新型冠狀病毒感染的肺炎疫情發生後，本銀行依政府規定對受疫情影響的存量客戶提供紓困方案。對於申請貸款紓困政策的客戶，本銀行審慎評估該等客戶的還款能力，對於滿足政策標準的客戶採用延期還息、調整還款計劃等方式予以紓困，同時評估該等客戶信用風險是否發生顯著上升。

## 財務報表附註

(除另有標明外，所有金額均以人民幣千元列示)

### 3 金融風險管理 (續)

#### 3.1 信用風險 (續)

##### 3.1.4 預期信用減值和撥備政策 (續)

###### 階段劃分 (續)

###### (2) 違約及已發生信用減值的定義

當金融工具符合以下一項或多項條件時，本銀行將該金融資產界定為已發生違約，其標準與已發生損失的定義一致：

###### 定量標準

- 合同本金或利息逾期超過90天。
- 債務人外部信用評級(債券評級或債券發行人評級)已發生違約。

###### 定性標準

- 債務人很可能倒閉、破產或進行其他財務重組。
- 本銀行持有金融工具資產的發行方發生嚴重財務困難。
- 本銀行出於經濟或法律等方面因素的考慮，對發生財務困難的債務人做出讓步。
- 由於借款人財務困難導致相關金融資產的活躍市場消失。
- 債務人很可能破產。

上述標準適用於本銀行所有的金融工具；違約定義被一致地應用於本銀行的預期信用損失計算過程中，包括違約概率(PD)、違約風險敞口(EAD)及違約損失率(LGD)的模型構建。

當某項金融工具連續六個月期間都不滿足任何違約標準時，本銀行不再將其視為處於違約狀態的資產(即已回調)。本銀行根據相關分析，考慮了金融工具在各種情況下由回調再次進入違約狀況的可能性，確定採用該六個月作為觀察期。

###### (3) 計量預期信用損失對參數、假設及估計技術的說明

根據信用風險是否發生顯著增加以及資產是否已發生信用減值，本銀行對不同的資產分別以12個月或整個存續期的預期信用損失計量準備損失。預期信用損失是違約概率(PD)、違約風險敞口(EAD)及違約損失率(LGD)三者的乘積經過期限調整和折現後的結果。相關定義如下：



## 財務報表附註

(除另有標明外，所有金額均以人民幣千元列示)

### 3 金融風險管理 (續)

#### 3.1 信用風險 (續)

##### 3.1.4 預期信用減值和撥備政策 (續)

###### 階段劃分 (續)

###### (3) 計量預期信用損失對參數、假設及估計技術的說明 (續)

違約概率是指借款人在未來12個月或在整個剩餘存續期，無法履行其償付義務的可能性。本銀行基於歷史數據構建遷移矩陣計算12個月違約概率，並由12個月違約概率通過構建Markov鏈模型推導出整個存續期的違約概率。

違約損失率為違約發生時風險敞口損失的百分比，根據交易對手的類型以及擔保品或其他信用支持的可獲得性不同，違約損失率也有所不同。

違約風險敞口是指，在未來12個月或在整個剩餘存續期中，在違約發生時，本銀行應該償付的金額。本銀行的違約風險敞口根據預期還款安排進行確定，不同類型的產品將有所不同。對於分期還款以及一次性償還的貸款，本銀行根據合同約定的還款計劃確定違約風險敞口。

本銀行通過預計未來各期單筆債項的違約概率、違約損失率和違約風險敞口，來確定預期信用損失。本銀行將這三者相乘並對其存續性進行調整(如並未提前還款或發生違約)。這種做法可以有效地計算未來各期的預期信用損失。再將各期的計算結果折現至報告日並加總。預期信用損失計算中使用的折現率為實際利率或其近似值。

###### (4) 減值模型構建

本銀行自行構建宏觀預測模型，並參考外部經濟預測結果，定期完成樂觀、基礎和悲觀等三種國內宏觀情景和宏觀指標的預測，用於資產減值模型。其中，基礎情景定義為未來最可能發生的情況，作為其他情景的比較基礎。樂觀和悲觀分屬比基礎情景更好和更差且較為可能發生的情景。

減值模型主要採用自上而下的開發方法，通過模型分組，建立了多個公司、零售、同業減值模型，包括建立了宏觀經濟景氣指數和國房景氣指數等不同宏觀指標與宏觀經濟指數的回歸模型，並利用MERTON公式和歷史違約信息對各債項違約概率(PD)進行調整，實現對撥備的「前瞻性」計算。

對於無法建立回歸模型的資產組合，如客戶違約率極低，或沒有合適的內部歷史數據的資產組合等，本銀行主要採用外部評級數據或類似組合的歷史違約數據，通過估計的方式映射到類似資產組合上。

## 財務報表附註

(除另有標明外，所有金額均以人民幣千元列示)

### 3 金融風險管理 (續)

#### 3.1 信用風險 (續)

##### 3.1.4 預期信用減值和撥備政策 (續)

###### 階段劃分 (續)

###### (4) 減值模型構建 (續)

###### (a) 預期信用損失模型中包括的前瞻性信息

信用風險顯著增加的評估及預期信用損失的計算均涉及前瞻性信息。本銀行通過進行歷史數據分析，識別出影響各資產組合的信用風險及預期信用損失的關鍵經濟指標。

#### 使用敞口

宏觀經濟景氣指數	公司貸款、票據貼現業務、零售貸款、金融投資 — 信貸類 金融資產、對公表外業務
國房景氣指數	零售貸款

這些經濟指標及其對違約概率、違約敞口和違約損失率的影響，對不同的金融工具有所不同。本銀行在此過程中也應用了專家判斷。本銀行按年對這些經濟指標進行預測（「基本經濟情景」），並提供未來兩年經濟情況的最佳估計。對於兩年後至金融工具剩餘存續期結束時的經濟指標，本銀行採用均值回歸法，即認為經濟指標在後續期間內，趨向於長期保持平均值或長期保持平均增長。本銀行通過莫頓公式確定這些經濟指標與違約概率之間的關係，以理解這些指標歷史上的變化對違約率，違約敞口和違約損失率的影響。

本銀行根據外部數據提供了其他可能的情景及情景權重。根據對每一個主要產品類型的分析，設定情景的數量，以確保覆蓋非線性特徵。本銀行按年重新評估情景的數量及其特徵。於2020年12月31日，本銀行3個情景（基準，樂觀，悲觀）能夠恰當體現各組合的非線性特徵。本銀行結合統計分析及專家信用判斷來確定情景權重，也同時考慮了各情景所代表的可能結果的範圍。在確定金融工具處於第1階段、第2階段或第3階段時，也相應確定了應當按照12個月或整個存續期的預期信用損失計量損失準備。本銀行以加權的12個月預期信用損失（第1階段）或加權的整個存續期預期信用損失（第2階段及第3階段）計量相關的損失準備。上述加權的信用損失是由各情景下預期信用損失乘以相應情景的權重計算得出，而不是對參數進行加權計算。於2020年12月31日，分配至各項經濟情景的權重為：「基準」60%，「樂觀」10%，「悲觀」30%（2019年12月31日：「基準」60%，「樂觀」10%，「悲觀」30%）。

與其他經濟預測類似，對預計值和發生可能性的估計具有高度的固有不確定性，因此實際結果可能同預測存在重大差異。本銀行認為這些預測體現了銀行對可能結果的最佳估計，所選擇的情景能夠適當地代表可能發生的情景。

## 財務報表附註

(除另有標明外，所有金額均以人民幣千元列示)

**3 金融風險管理 (續)****3.1 信用風險 (續)****3.1.4 預期信用減值和撥備政策 (續)****階段劃分 (續)****(4) 減值模型構建 (續)****(b) 關於經濟指標的假設**

於2020年12月31日，用於估計預期信用損失的重要假設列示如下。

	2021年	2022年
i. 宏觀經濟景氣指數	98.31-96.43	99.01-95.66
ii. 國房景氣指數	100.31-98.74	101.09-99.72

**(c) 敏感性分析**

影響預期信用損失準備的重要假設如下：

零售貸款組合	i. 宏觀經濟景氣指數：對公司業績和公司按合同約定還款能力具有一定影響；
	ii. 國房景氣指數：對房貸借款人按合同約定還款的能力具有一定影響；
公司貸款組合	i. 宏觀經濟景氣指數：對公司業績和公司按合同約定還款能力具有一定影響；
金融投資－信貸類 金融資產	i. 宏觀經濟景氣指數：對公司業績和公司按合同約定還款能力具有一定影響；

於2020年12月31日，假設本銀行使用的經濟指標發生合理變動而導致的預期信用損失變動情況列示如下：

**零售貸款組合**

		i. 宏觀經濟景氣指數		
		下降0.1%	無變化	上升0.1%
ii. 國房景氣指數	下降1%	3,194	1,662	154
	無變化	1,532	-	(1,508)
	上升1%	163	(1,369)	(2,878)

## 財務報表附註

(除另有標明外，所有金額均以人民幣千元列示)

### 3 金融風險管理 (續)

#### 3.1 信用風險 (續)

##### 3.1.4 預期信用減值和撥備政策 (續)

###### 階段劃分 (續)

###### (4) 減值模型構建 (續)

###### (c) 敏感性分析 (續)

###### 公司貸款組合

		金額
i. 宏觀經濟景氣指數	上升0.1%	(12,593)
	下降0.1%	12,758

###### 金融投資－信貸類金融資產

		金額
i. 宏觀經濟景氣指數	上升0.1%	(803)
	下降0.1%	815

##### 3.1.5 抵押前最高信用風險暴露額

	2020年12月31日			
	一階段	二階段	三階段	合計
<b>資產</b>				
存放中央銀行款項	10,410,431	-	-	10,410,431
買入返售、存放和拆放同業及其他 金融機構的款項	4,961,948	-	-	4,961,948
客戶貸款	56,502,571	419,528	663,212	57,585,311
金融投資－信貸類金融資產	3,211,844	497,421	-	3,709,265
金融投資－以公允價值計量且其變動 計入當期損益的金融資產	16,483,953	-	-	16,483,953
金融投資－以公允價值計量且其變動 計入其他綜合收益的金融資產	8,100,931	-	-	8,100,931
金融投資－攤餘成本	15,347,948	244,553	78,327	15,670,828
其他金融資產	186,540	-	-	186,540
<b>小計</b>	<b>115,206,166</b>	<b>1,161,502</b>	<b>741,539</b>	<b>117,109,207</b>
<b>表外擔保及承諾</b>	<b>3,885,869</b>	<b>-</b>	<b>-</b>	<b>3,885,869</b>

## 財務報表附註

(除另有標明外，所有金額均以人民幣千元列示)

**3 金融風險管理 (續)****3.1 信用風險 (續)****3.1.5 抵押前最高信用風險暴露額 (續)**

	2019年12月31日			
	一階段	二階段	三階段	合計
<b>資產</b>				
存放中央銀行款項	9,324,826	-	-	9,324,826
買入返售、存放和拆放同業及其他				
金融機構的款項	3,284,840	-	-	3,284,840
客戶貸款	41,962,199	1,144,756	191,779	43,298,734
金融投資 - 信貸類金融資產	4,144,954	41,846	-	4,186,800
金融投資 - 以公允價值計量且其變動計入當期損益的金融資產	1,860,243	-	-	1,860,243
金融投資 - 以公允價值計量且其變動計入其他綜合收益的金融資產	5,755,246	-	-	5,755,246
金融投資 - 攤餘成本	22,335,811	164,125	-	22,499,936
其他金融資產	32,718	-	-	32,718
<b>小計</b>	<b>88,700,837</b>	<b>1,350,727</b>	<b>191,779</b>	<b>90,243,343</b>
<b>表外擔保及承諾</b>	<b>1,828,589</b>	<b>-</b>	<b>-</b>	<b>1,828,589</b>

上表列示了本銀行於2020年12月31日及2019年12月31日，不考慮抵押物和其他信用風險緩釋情況下最大的信用風險暴露金額。對於表內的資產，以上的風險暴露金額是指財務狀況表上的賬面淨值。

如上所示，於2020年12月31日，主要表內風險暴露金額來自客戶貸款和金融投資，比例為86.75% (2019年12月31日：85.99%)。

## 財務報表附註

(除另有標明外，所有金額均以人民幣千元列示)

### 3 金融風險管理 (續)

#### 3.1 信用風險 (續)

##### 3.1.6 客戶貸款

	2020年12月31日			
	公司貸款	個人貸款	票據貼現	合計
第一階段	45,176,538	7,516,912	4,778,348	57,471,798
第二階段	390,212	133,301	–	523,513
第三階段	1,283,350	74,216	–	1,357,566
<b>合計</b>	<b>46,850,100</b>	<b>7,724,429</b>	<b>4,778,348</b>	<b>59,352,877</b>
應收利息	222,309	48,530	–	270,839
減：預期信用損失準備	(1,857,286)	(181,119)	–	(2,038,405)
<b>淨額</b>	<b>45,215,123</b>	<b>7,591,840</b>	<b>4,778,348</b>	<b>57,585,311</b>
	2019年12月31日			
	公司貸款	個人貸款	票據貼現	合計
第一階段	35,010,431	6,018,422	1,499,648	42,528,501
第二階段	1,518,220	113,699	–	1,631,919
第三階段	373,746	43,658	–	417,404
<b>合計</b>	<b>36,902,397</b>	<b>6,175,779</b>	<b>1,499,648</b>	<b>44,577,824</b>
應收利息	142,320	38,574	–	180,894
減：預期信用損失準備	(1,389,389)	(70,595)	–	(1,459,984)
<b>淨額</b>	<b>35,655,328</b>	<b>6,143,758</b>	<b>1,499,648</b>	<b>43,298,734</b>

## 財務報表附註

(除另有標明外，所有金額均以人民幣千元列示)

**3 金融風險管理 (續)****3.1 信用風險 (續)****3.1.6 客戶貸款 (續)****(a) 第三階段貸款**

2020年12月31日	抵押類貸款				非抵押類貸款		
	總敞口	減值準備	賬面價值	持有擔保品的公允價值	總敞口	減值準備	賬面價值
已發生信用減值的資產(第3階段)客戶貸款							
— 公司貸款	199,410	(152,846)	46,564	65,688	1,083,940	(549,958)	533,982
— 個人貸款	45,199	(26,538)	18,661	35,992	29,017	(21,462)	7,555
已發生信用減值的資產總額	244,609	(179,384)	65,225	101,680	1,112,957	(571,420)	541,537

2019年12月31日	抵押類貸款				非抵押類貸款		
	總敞口	減值準備	賬面價值	持有擔保品的公允價值	總敞口	減值準備	賬面價值
已發生信用減值的資產(第3階段)客戶貸款							
— 公司貸款	30,647	(14,232)	16,415	27,711	343,099	(202,100)	140,999
— 個人貸款	35,857	(15,674)	20,183	29,982	7,801	(3,631)	4,170
已發生信用減值的資產總額	66,504	(29,906)	36,598	57,693	350,900	(205,731)	145,169

上述擔保品公允價值金額，以其所擔保的每一筆客戶貸款的信用風險敞口為限。

擔保品的公允價值是基於最新可得的外部評估價值，考慮目前擔保品變現經驗和市場狀況進行調整估計的。

## 財務報表附註

(除另有標明外，所有金額均以人民幣千元列示)

### 3 金融風險管理 (續)

#### 3.1 信用風險 (續)

##### 3.1.6 客戶貸款 (續)

##### (b) 重組貸款

重組包括經批准的債務償還計劃，修改並延遲還款。重組後與其他類似客戶一併管理。重組政策的執行是基於管理層判斷存在還款極可能持續下去的指標或條件，這些政策將被定期審閱。重組通常適用於定期貸款，尤其是中期和長期貸款。

	12月31日	
	2020年	2019年
重組貸款餘額	390,145	127,432

##### (c) 逾期貸款按擔保方式和逾期天數列示

2020年12月31日	逾期1天 至90天	逾期90天 至1年	逾期1年 至3年	逾期3年 以上	合計
保證貸款	419,479	305,523	36,174	-	761,176
抵押貸款	110,404	30,385	193,473	1,251	335,513
信用貸款	11,018	21,792	5,805	71	38,686
質押貸款	12,003	348	-	-	12,351
合計	552,904	358,048	235,452	1,322	1,147,726

2019年12月31日	逾期1天 至90天	逾期90天 至1年	逾期1年 至3年	逾期3年 以上	合計
保證貸款	102,829	224,228	25,825	-	352,882
抵押貸款	245,741	42,986	4,372	260	293,359
信用貸款	5,252	3,864	179	83	9,378
質押貸款	4,690	-	-	-	4,690
合計	358,512	271,078	30,376	343	660,309



## 財務報表附註

(除另有標明外，所有金額均以人民幣千元列示)

**3 金融風險管理 (續)****3.1 信用風險 (續)****3.1.6 客戶貸款 (續)****(d) 客戶貸款按行業分佈的風險集中度分析 (總額) :**

	2020年12月31日		2019年12月31日	
	金額	%	金額	%
<b>公司貸款</b>				
租賃和商務服務業	18,232,413	30.58	14,023,090	31.33
建築業	8,649,466	14.51	7,544,089	16.86
房地產業	6,883,760	11.55	6,003,260	13.41
批發和零售業	3,274,977	5.49	2,940,201	6.57
製造業	2,753,852	4.62	2,795,517	6.25
水利、環境和公共設施管理業	1,825,815	3.06	858,719	1.92
教育	1,277,300	2.14	946,100	2.11
住宿和餐飲業	967,016	1.62	517,428	1.16
衛生和社會工作	837,250	1.40	150,300	0.34
信息傳輸、軟件和信息技術服務業	600,130	1.01	41,280	0.09
農、林、牧、漁業	522,102	0.88	221,774	0.50
電力、熱力、燃氣及水生產和供應業	276,300	0.46	235,000	0.53
交通運輸、倉儲和郵政業	213,019	0.36	250,339	0.56
金融業	198,000	0.33	-	-
文化、體育和娛樂業	110,900	0.19	120,600	0.27
科學研究和技術服務業	105,500	0.18	104,300	0.23
居民服務、修理和其他服務業	80,000	0.13	83,900	0.19
採礦業	42,300	0.07	66,500	0.15
<b>公司貸款總額</b>	<b>46,850,100</b>	<b>78.58</b>	<b>36,902,397</b>	<b>82.47</b>
<b>個人經營貸款</b>	<b>4,516,094</b>	<b>7.58</b>	<b>3,441,444</b>	<b>7.69</b>
住房按揭貸款	2,118,017	3.55	1,968,716	4.40
個人消費貸款	1,090,318	1.83	765,619	1.71
<b>個人貸款總額</b>	<b>7,724,429</b>	<b>12.96</b>	<b>6,175,779</b>	<b>13.80</b>
<b>票據貼現</b>	<b>4,778,348</b>	<b>8.01</b>	<b>1,499,648</b>	<b>3.33</b>
<b>應收利息</b>	<b>270,839</b>	<b>0.45</b>	<b>180,894</b>	<b>0.40</b>
<b>扣除減值撥備前客戶貸款總額</b>	<b>59,623,716</b>	<b>100.00</b>	<b>44,758,718</b>	<b>100.00</b>

## 財務報表附註

(除另有標明外，所有金額均以人民幣千元列示)

### 3 金融風險管理 (續)

#### 3.1 信用風險 (續)

##### 3.1.6 客戶貸款 (續)

##### (e) 擔保方式分析

客戶貸款按擔保方式分析 (總額)：

	12月31日	
	2020年	2019年
保證貸款	25,007,860	18,298,585
抵押貸款	18,056,487	15,610,001
質押貸款	10,530,758	7,096,700
信用貸款	5,757,772	3,572,538
應收利息	270,839	180,894
合計	59,623,716	44,758,718

##### 3.1.7 金融投資

於2020年12月31日及2019年12月31日，人民幣債券由國內主要評級機構評級。

## 財務報表附註

(除另有標明外，所有金額均以人民幣千元列示)

**3 金融風險管理 (續)****3.1 信用風險 (續)****3.1.7 金融投資 (續)**

獨立評級機構對本銀行金融投資的評級如下：

2020年12月31日	金融投資－以公允 價值計量且其變動 計入當期損益的 金融資產	金融投資－以公允 價值計量且其變動 計入其他綜合收益 的金融資產	金融投資－ 攤餘成本	金融投資－ 信貸類 金融資產	合計
人民幣證券					
AAA	1,167,545	149,567	759,918	–	2,077,030
AA– 至AA+	2,814,860	1,503,748	121,973	–	4,440,581
未評級(a)	12,488,498	6,262,529	15,008,941	3,896,600	37,656,568
減：預期信用減值準備	–	–	(474,942)	(246,649)	(721,591)
應收利息	–	185,087	254,938	59,314	499,339
合計	16,470,903	8,100,931	15,670,828	3,709,265	43,951,927

(a) 未評級人民幣證券明細如下：

2020年12月31日	金融投資－以公允 價值計量且其變動 計入當期損益的 金融資產	金融投資－以公允 價值計量且其變動 計入其他綜合收益 的金融資產	金融投資－ 攤餘成本	金融投資－ 信貸類 金融資產	合計
地方政府債	–	–	1,083,261	–	1,083,261
國債	–	841,541	1,041,338	–	1,882,879
政策銀行債	–	765,853	3,144,223	–	3,910,076
同業存單	–	972,261	–	–	972,261
定向工具	848,172	688,924	780,000	–	2,317,096
基金投資	1,934,772	–	–	–	1,934,772
資金聯合投資	30,051	–	–	–	30,051
向金融機構購買的理財產品	6,104,208	–	–	–	6,104,208
產業基金優先級	–	–	400,000	–	400,000
私募債	3,571,295	2,993,950	7,474,119	–	14,039,364
信託計劃	–	–	1,086,000	3,896,600	4,982,600
合計	12,488,498	6,262,529	15,008,941	3,896,600	37,656,568

## 財務報表附註

(除另有標明外，所有金額均以人民幣千元列示)

### 3 金融風險管理 (續)

#### 3.1 信用風險 (續)

##### 3.1.7 金融投資 (續)

2019年12月31日	金融投資－以公允 價值計量且其變動 計入當期損益的 金融資產	金融投資－以公允 價值計量且其變動 計入其他綜合收益 的金融資產	金融投資－ 攤餘成本	金融投資－ 信貸類金 融資產	合計
人民幣證券					
AAA	233,921	613,659	479,906	–	1,327,486
AA－至AA+	622,157	646,332	139,939	–	1,408,428
未評級(a)	988,540	4,378,471	21,820,170	4,237,600	31,424,781
減：預期信用減值準備	–	–	(298,407)	(61,204)	(359,611)
應收利息	–	116,784	358,328	10,404	485,516
合計	1,844,618	5,755,246	22,499,936	4,186,800	34,286,600

(a) 未評級人民幣證券明細如下：

2019年12月31日	金融投資－以公允 價值計量且其變動 計入當期損益的 金融資產	金融投資－以公允 價值計量且其變動 計入其他綜合收益 的金融資產	金融投資－ 攤餘成本	金融投資－ 信貸類 金融資產	合計
地方政府債	–	–	1,101,208	–	1,101,208
國債	–	263,995	1,080,872	–	1,344,867
政策銀行債	–	756,394	3,192,725	–	3,949,119
同業存單	–	498,650	–	–	498,650
定向工具	–	380,182	780,000	–	1,160,182
超短期融資債券	–	19,996	–	–	19,996
基金投資及其他	610,707	–	–	–	610,707
資金聯合投資	30,000	–	–	–	30,000
產業基金優先級	–	–	5,756,330	–	5,756,330
私募債	347,833	2,459,254	9,309,035	–	12,116,122
信託計劃	–	–	600,000	3,712,600	4,312,600
定向資產管理計劃	–	–	–	525,000	525,000
合計	988,540	4,378,471	21,820,170	4,237,600	31,424,781

## 財務報表附註

(除另有標明外，所有金額均以人民幣千元列示)

**3 金融風險管理 (續)****3.1 信用風險 (續)****3.1.7 金融投資 (續)**

分類為攤餘成本的金融投資匯總如下：

	2020年 12月31日	2019年 12月31日
第一階段	15,290,832	22,190,015
第二階段	350,000	250,000
第三階段	250,000	-
減：預期減值損失準備	(474,942)	(298,407)
加：應收利息	254,938	358,328
<b>淨額</b>	<b>15,670,828</b>	<b>22,499,936</b>

分類為金融投資－信貸類金融資產的金融投資匯總如下：

	2020年 12月31日	2019年 12月31日
第一階段	3,258,250	4,187,600
第二階段	638,350	50,000
減：預期減值損失準備	(246,649)	(61,204)
加：應收利息	59,314	10,404
<b>淨額</b>	<b>3,709,265</b>	<b>4,186,800</b>

信貸類金融資產按行業分佈的風險集中度分析：

	2020年12月31日		2019年12月31日	
	金額	%	金額	%
租賃和商務服務業	1,764,350	44.60	2,225,350	52.24
農、林、牧、漁業	1,000,000	25.28	-	-
建築業	616,000	15.57	1,082,000	25.40
房地產業	310,000	7.84	636,500	14.94
水利、環境和公共設施管理業	206,250	5.21	243,750	5.72
製造業	-	-	50,000	1.17
應收利息	59,314	1.50	10,404	0.53
<b>總額</b>	<b>3,955,914</b>	<b>100.00</b>	<b>4,248,004</b>	<b>100.00</b>

## 財務報表附註

(除另有標明外，所有金額均以人民幣千元列示)

### 3 金融風險管理 (續)

#### 3.1 信用風險 (續)

##### 3.1.8 抵債資產

	2020年 12月31日	2019年 12月31日
商業物業	48,300	50,490
抵債資產減值準備	(15,855)	(19,461)
合計	32,445	31,029

抵債資產一旦能夠出售且以出售所得能夠減少債務餘額即被處置。本銀行一般不將收回的抵債資產用作經營活動。在資產負債表日，抵債資產列於其他資產項下。

##### 3.1.9 金融資產信用風險集中度

本銀行主要在中國內地經營業務，因此本銀行的金融資產信用風險主要集中在中國內地。

### 3.2 市場風險

#### 3.2.1 概述

本銀行承擔由於市場價格的變動而引發的金融工具公允價值或未來現金流波動的市場風險。市場風險是由受整體或個別市場波動影響和利率、信貸點差以及權益性資產等市場價格波動影響的利率、貨幣和權益性產品敞口引起的。本銀行將市場風險分為交易性和非交易性。

交易性和非交易性活動產生的市場風險由資產負債管理部負責監控，定期向董事會及各業務部門主管匯報。

根據中國銀行保險監督管理委員會要求，本銀行將資金管理分為交易賬戶和銀行賬戶。交易賬戶包括因交易目的持有或為對沖交易賬戶或銀行賬戶而持有的金融工具頭寸。銀行賬戶包括本銀行通過使用多餘資金和其他不屬於交易賬戶的金融工具購買的資產。

## 財務報表附註

(除另有標明外，所有金額均以人民幣千元列示)

### 3 金融風險管理 (續)

#### 3.2 市場風險 (續)

##### 3.2.2 利率風險

利率風險主要來源於本銀行資產負債利率重定價期限錯配及市場利率變動，亦產生於因中國人民銀行利率政策調整。於2013年7月20日，中國人民銀行取消了人民幣貸款的基準利率下限，允許金融機構根據商業原則自主確定貸款利率水平。於2015年10月24日，中國人民銀行取消了存款的基準利率浮動上限。於2019年明確提出將貸款市場報價利率(LPR)作為貸款的新定價基準。本銀行依據中國人民銀行公佈的存款基準利率經營其大部份存款業務，依據LPR經營其大部份貸款業務。本銀行通過利用缺口分析系統，對全銀行利率敏感資產負債的重定價期限缺口實施定期監控，主動調整浮動利率與固定利率生息資產的比重，通過資產負債配置策略調整利率重定價期限結構對利率風險進行管理。因此，本銀行面對的利率風險是可控的。

於報告期間，本銀行密切監測利率走勢，細化風險限額，加強組合化運作和限額監控。通過合理調整貸款重定價策略，強化貸款議價的精細化管理，實現風險可控下的收益最大化。

下表概述了本銀行的利率風險，並按賬面值列示了本銀行的資產及負債，而資產及負債按重定價日或到期日(以較早者為準)分類。

## 財務報表附註

(除另有標明外，所有金額均以人民幣千元列示)

### 3 金融風險管理 (續)

#### 3.2 市場風險 (續)

##### 3.2.2 利率風險 (續)

	一個月內	一至三個月	三至十二個月	一至五年	五年以上	不計息	合計
2020年12月31日							
<b>資產</b>							
現金及存放於中央銀行的款項	10,486,165	-	-	-	-	3,906	10,490,071
買入返售、存放和拆放同業及 其他金融機構的款項	4,760,729	-	199,995	-	-	1,224	4,961,948
金融投資 - 以公允價值計量且 其變動計入當期損益的金融資產	-	-	509,749	6,772,931	946,859	8,254,414	16,483,953
金融投資 - 以公允價值計量且 其變動計入其他綜合收益的 金融資產	298,143	537,922	914,022	5,352,368	813,389	185,087	8,100,931
客戶貸款	4,796,108	10,096,169	25,656,507	14,923,153	1,842,535	270,839	57,585,311
金融投資 - 信貸類金融資產	-	-	526,008	1,426,575	1,697,368	59,314	3,709,265
金融投資 - 攤餘成本	99,999	211,197	3,144,015	8,611,699	3,348,980	254,938	15,670,828
其他金融資產	134,989	6,324	35,706	9,242	-	279	186,540
<b>金融資產總額</b>	<b>20,576,133</b>	<b>10,851,612</b>	<b>30,986,002</b>	<b>37,095,968</b>	<b>8,649,131</b>	<b>9,030,001</b>	<b>117,188,847</b>
<b>負債</b>							
向中央銀行借款	-	42,600	1,847,101	-	-	481,630	2,371,331
同業及其他金融機構存放和拆入	565,326	1,215,000	2,490,000	500,000	-	60,040	4,830,366
客戶存款	42,676,424	3,314,153	7,946,278	30,144,897	22,894	1,118,458	85,223,104
發行債券	957,939	4,793,532	8,283,819	-	2,500,000	63,200	16,598,490
其他金融負債	7,781	-	178,176	45,946	-	23,342	255,245
<b>金融負債總額</b>	<b>44,207,470</b>	<b>9,365,285</b>	<b>20,745,374</b>	<b>30,690,843</b>	<b>2,522,894</b>	<b>1,746,670</b>	<b>109,278,536</b>
<b>利率敏感度缺口總額</b>	<b>(23,631,337)</b>	<b>1,486,327</b>	<b>10,240,628</b>	<b>6,405,125</b>	<b>6,126,237</b>	<b>7,283,331</b>	<b>7,910,311</b>



## 財務報表附註

(除另有標明外，所有金額均以人民幣千元列示)

## 3 金融風險管理 (續)

## 3.2 市場風險 (續)

## 3.2.2 利率風險 (續)

	一個月內	一至三個月	三至十二個月	一至五年	五年以上	不計息	合計
2019年12月31日							
<b>資產</b>							
現金及存放於中央銀行的款項	9,398,543	-	-	-	-	2,968	9,401,511
買入返售、存放和拆放同業及 其他金融機構的款項	3,184,072	99,940	-	-	-	828	3,284,840
金融投資－以公允價值計量且 其變動計入當期損益的金融資產	-	-	-	1,189,706	-	670,537	1,860,243
金融投資－以公允價值計量且其 變動計入其他綜合收益的 金融資產	518,645	-	-	4,716,782	403,035	116,784	5,755,246
客戶貸款	11,316,919	15,170,347	10,350,407	5,552,762	727,405	180,894	43,298,734
金融投資－信貸類金融資產	478,933	295,993	624,935	1,215,793	1,560,742	10,404	4,186,800
金融投資－攤餘成本	147,978	52,795	2,383,346	15,272,010	4,285,479	358,328	22,499,936
其他金融資產	15,397	4,020	10,024	3,277	-	-	32,718
<b>金融資產總額</b>	<b>25,060,487</b>	<b>15,623,095</b>	<b>13,368,712</b>	<b>27,950,330</b>	<b>6,976,661</b>	<b>1,340,743</b>	<b>90,320,028</b>
<b>負債</b>							
向中央銀行借款	-	-	540,000	-	-	760	540,760
同業及其他金融機構存放和拆入	440,296	300,000	2,173,000	1,000,000	-	36,284	3,949,580
客戶存款	27,333,440	2,598,626	5,533,165	25,159,209	-	812,520	61,436,960
發行債券	868,602	3,835,701	12,472,923	-	1,000,000	48,370	18,225,596
其他金融負債	4,078	-	118,779	42,901	-	12,234	177,992
<b>金融負債總額</b>	<b>28,646,416</b>	<b>6,734,327</b>	<b>20,837,867</b>	<b>26,202,110</b>	<b>1,000,000</b>	<b>910,168</b>	<b>84,330,888</b>
<b>利率敏感度缺口總額</b>	<b>(3,585,929)</b>	<b>8,888,768</b>	<b>(7,469,155)</b>	<b>1,748,220</b>	<b>5,976,661</b>	<b>430,575</b>	<b>5,989,140</b>

## 財務報表附註

(除另有標明外，所有金額均以人民幣千元列示)

### 3 金融風險管理 (續)

#### 3.2 市場風險 (續)

##### 3.2.3 敏感性測試

##### 利率敏感性測試

本銀行在進行利率敏感性分析時，基於以下假設：收益率曲線隨利率變化而平行移動；資產和負債組合具有靜態的利率風險結構，且所有頭寸將會被持有，並在到期後續期。但未考慮：資產負債表日後業務的變化；利率變動對客戶行為的影響；複雜結構性產品與利率變動的複雜關係；利率變動對市場價格的影響；利率變動對表外產品的影響；風險管理辦法所產生的影響。

基於以上的利率風險缺口分析，本銀行實施敏感性測試以分析銀行淨利息收入對利率變動的敏感性。假設收益率曲線在各資產負債表日平行移動100個基點，對本銀行2020年12月31日及2019年12月31日未來1年的利息淨收入的潛在稅前影響分析如下：

	預計利息淨收入變動	
	2020年12月31日	2019年12月31日
所有收益率曲線向上平移100基點	(175,679)	11,699
所有收益率曲線向下平移100基點	175,679	(11,699)

下表列示了假設所有收益率曲線平移100個基點對本銀行其他綜合收益的稅前影響：

	其他綜合收益變動	
	2020年12月31日	2019年12月31日
所有收益率曲線向上平移100基點	(213,359)	(126,702)
所有收益率曲線向下平移100基點	265,033	135,798

## 財務報表附註

(除另有標明外，所有金額均以人民幣千元列示)

**3 金融風險管理 (續)****3.2 市場風險 (續)****3.2.4 匯率風險**

本銀行的主要經營場所位於中國境內，主要業務以人民幣結算。但本銀行外幣資產和負債依然存在匯率風險。匯率風險由於匯率的不利變動所帶來的風險。

本銀行控制匯率風險的主要原則是盡可能地做到資產負債在各幣種上的匹配，並把匯率風險控制在本銀行設定的限額之內。本銀行根據風險管理委員會的指導原則、相關的法規要求及管理層對當前環境的評估，設定風險承受限額，並且通過合理安排外幣資金的來源和運用盡量縮小資產負債的貨幣錯配。對於交易業務產生的外匯風險敞口，本銀行設立嚴格的頭寸限額、風險限額和止損限額。

下表匯總了本銀行在年末的匯率風險敞口分佈，各外幣資產和負債的賬面價值已折合為人民幣金額。

	人民幣	港幣	美元	合計
<b>2020年12月31日</b>				
<b>資產</b>				
現金及存放於中央銀行的款項	10,490,058	-	13	10,490,071
買入返售、存放和拆放同業及 其他金融機構款項	4,242,785	2,089	717,074	4,961,948
客戶貸款(含貼現)	57,585,311	-	-	57,585,311
金融投資				
— 以公允價值計量且其變動計入 當期損益的金融資產	16,483,953	-	-	16,483,953
— 以公允價值計量且其變動計入 其他綜合收益的金融資產	8,100,931	-	-	8,100,931
— 攤餘成本	15,670,828	-	-	15,670,828
— 信貸類資產	3,709,265	-	-	3,709,265
其他金融資產	130,030	-	56,510	186,540
<b>金融資產總額</b>	<b>116,413,161</b>	<b>2,089</b>	<b>773,597</b>	<b>117,188,847</b>
<b>負債</b>				
向中央銀行借款	(2,371,331)	-	-	(2,371,331)
同業及其他金融機構存放和拆入	(4,830,366)	-	-	(4,830,366)
客戶存款	(85,221,797)	-	(1,307)	(85,223,104)
發行債券	(16,598,490)	-	-	(16,598,490)
其他金融負債	(255,245)	-	-	(255,245)
<b>金融負債總額</b>	<b>(109,277,229)</b>	<b>-</b>	<b>(1,307)</b>	<b>(109,278,536)</b>
<b>匯率敏感度缺口總額</b>	<b>7,135,932</b>	<b>2,089</b>	<b>772,290</b>	<b>7,910,311</b>
<b>財務擔保及信貸承諾</b>	<b>3,901,452</b>	<b>-</b>	<b>-</b>	<b>3,901,452</b>

## 財務報表附註

(除另有標明外，所有金額均以人民幣千元列示)

### 3 金融風險管理 (續)

#### 3.2 市場風險 (續)

##### 3.2.4 匯率風險 (續)

	人民幣	港幣	美元	合計
2019年12月31日				
<b>資產</b>				
現金及存放於中央銀行的款項	9,401,511	-	-	9,401,511
買入返售、存放和拆放同業及 其他金融機構款項	2,483,898	14,305	786,637	3,284,840
客戶貸款(含貼現)	43,298,734	-	-	43,298,734
金融投資				
— 以公允價值計量且其變動計入 當期損益的金融資產	1,860,243	-	-	1,860,243
— 以公允價值計量且其變動計入 其他綜合收益的金融資產	5,755,246	-	-	5,755,246
— 攤餘成本	22,499,936	-	-	22,499,936
— 信貸類資產	4,186,800	-	-	4,186,800
其他金融資產	32,718	-	-	32,718
<b>金融資產總額</b>	<b>89,519,086</b>	<b>14,305</b>	<b>786,637</b>	<b>90,320,028</b>
<b>負債</b>				
向中央銀行借款	(540,760)	-	-	(540,760)
同業及其他金融機構存放和拆入	(3,949,580)	-	-	(3,949,580)
客戶存款	(61,436,960)	-	-	(61,436,960)
發行債券	(18,225,596)	-	-	(18,225,596)
其他金融負債	(177,992)	-	-	(177,992)
<b>金融負債總額</b>	<b>(84,330,888)</b>	<b>-</b>	<b>-</b>	<b>(84,330,888)</b>
匯率敏感度缺口總額	5,188,198	14,305	786,637	5,989,140
財務擔保及信貸承諾	1,845,102	-	-	1,845,102

## 財務報表附註

(除另有標明外，所有金額均以人民幣千元列示)

**3 金融風險管理 (續)****3.2 市場風險 (續)****3.2.4 匯率風險 (續)****匯率敏感性測試**

下表列示當人民幣相對各外幣匯率變動1%時對稅前利潤的影響：

	預計稅前利潤/(虧損)變動	
	2020年12月31日	2019年12月31日
外匯對人民幣匯率上漲1%	7,744	8,009
外匯對人民幣匯率下跌1%	(7,744)	(8,009)

**3.3 流動性風險****3.3.1 概述**

流動性風險是指本銀行無法以合理成本及時獲得充足資金，在到期日無法履行金融負債帶來的支付義務或者無法滿足即期資金需求。其結果將導致無法償還存款及按承諾發放貸款。本銀行對流動性管理的目標就是在確保有充裕的資金來滿足提款、到期債務償還及貸款發放承諾的同時把握更多新的投資機會。

本銀行每天須運用可動用的現金資源，以滿足來自活期存款、到期存款、貸款支取、擔保和保證金的需求。董事會就應付上述需求的資金最低比例，以及須具備以應付不同程度的未預期動用金額的同業及其他借款融通的最低水平設定限額。於2020年12月31日，本銀行的人民幣客戶存款總額7.00% (2019年12月31日：8.50%) 須存放於中央銀行。

**3.3.2 流動性風險管理程序**

本銀行董事會及流動性風險管理委員會根據風險偏好制定與流動性風險整體管理相關的政策、策略、程序、限額及應急計劃。資產負債管理部及其他業務部室相互配合，形成分工協作、職責分明、運行高效的流動性風險管理體系。

本銀行積極應用科技手段，不斷提高流動性管理方面的信息系統應用水平，通過系統實時監控流動性指標及流動性敞口情況，形成計量流動性風險的自動化手段及定期監控機制，並根據流動性敞口狀況組織全行資產負債業務，積極主動調整資產負債期限結構。本銀行不斷改善流動性管理手段，加強和完善制度建設，及時進行政策調整，加強對流動性水平的調控。

## 財務報表附註

(除另有標明外，所有金額均以人民幣千元列示)

### 3 金融風險管理 (續)

#### 3.3 流動性風險 (續)

##### 3.3.3 非衍生工具現金流

下表列示了從資產負債表日至合同到期日本銀行非衍生金融負債以及為管理流動性風險而持有的金融資產的到期現金流。表中所列金額是按合同約定的未折現現金流。

	即期償還	一個月內	一至三個月	三至十二個月	一至五年	五年以上	無期限	逾期	合計
<b>2020年12月31日</b>									
<b>負債</b>									
向中央銀行借款	-	-	43,411	2,370,041	-	-	-	-	2,413,452
同業及其他金融機構存放和拆入	115,583	465,860	1,250,262	2,600,925	527,000	-	-	-	4,959,630
客戶存款	41,134,462	1,718,739	3,611,227	9,029,108	34,072,354	28,389	-	-	89,594,279
發行債券	-	997,785	5,040,538	8,782,954	643,000	2,978,000	-	-	18,442,277
其他金融負債	23,342	7,781	-	178,176	45,946	-	-	-	255,245
<b>金融負債總額</b>	<b>41,273,387</b>	<b>3,190,165</b>	<b>9,945,438</b>	<b>22,961,204</b>	<b>35,288,300</b>	<b>3,006,389</b>	<b>-</b>	<b>-</b>	<b>115,664,883</b>
<b>資產</b>									
現金及存放中央銀行款項	4,576,635	-	-	-	-	-	5,913,436	-	10,490,071
買入返售、存放和拆放同業及其他金融機構的款項	798,230	3,965,997	-	208,854	-	-	-	-	4,973,081
金融投資 - 以公允價值計量且其變動計入當期損益的金融資產	-	12,300	8,045,900	1,121,733	8,579,069	1,100,050	13,050	-	18,872,102
金融投資 - 以公允價值計量且其變動計入其他綜合收益的金融資產	-	348,675	542,254	1,328,930	6,723,884	1,207,111	-	-	10,150,854
客戶貸款	-	3,031,571	3,859,050	17,756,969	30,239,839	19,214,488	-	301,574	74,403,491
金融投資 - 信貸類金融資產	-	-	73,719	741,213	2,261,258	1,856,347	-	-	4,932,537
金融投資 - 攤餘成本	-	151,961	385,122	3,921,427	10,359,867	4,207,065	-	-	19,025,442
其他金融資產	279	134,989	6,324	35,706	9,242	-	-	-	186,540
<b>金融資產總額</b>	<b>5,375,144</b>	<b>7,645,493</b>	<b>12,912,369</b>	<b>25,114,832</b>	<b>58,173,159</b>	<b>27,585,061</b>	<b>5,926,486</b>	<b>301,574</b>	<b>143,034,118</b>
<b>淨頭寸</b>	<b>(35,898,243)</b>	<b>4,455,328</b>	<b>2,966,931</b>	<b>2,153,628</b>	<b>22,884,859</b>	<b>24,578,672</b>	<b>5,926,486</b>	<b>301,574</b>	<b>27,369,235</b>

## 財務報表附註

(除另有標明外，所有金額均以人民幣千元列示)

**3 金融風險管理 (續)****3.3 流動性風險 (續)****3.3.3 非衍生工具現金流 (續)**

	即期償還	一個月內	一至三個月	三至十二個月	一至五年	五年以上	無期限	逾期	合計
<b>2019年12月31日</b>									
<b>負債</b>									
向中央銀行借款	-	-	-	554,861	-	-	-	-	554,861
同業及其他金融機構存放 和拆入	85,687	360,772	303,710	2,250,256	1,076,192	-	-	-	4,076,617
客戶存款	26,578,737	864,346	2,675,322	6,282,018	28,652,413	-	-	-	65,052,836
發行債券	-	870,000	3,860,000	12,780,000	-	1,000,000	-	-	18,510,000
其他金融負債	12,234	4,078	-	118,779	42,901	-	-	-	177,992
<b>金融負債總額</b>	<b>26,676,658</b>	<b>2,099,196</b>	<b>6,839,032</b>	<b>21,985,914</b>	<b>29,771,506</b>	<b>1,000,000</b>	<b>-</b>	<b>-</b>	<b>88,372,306</b>
<b>資產</b>									
現金及存放中央銀行款項	4,263,643	-	-	-	-	-	5,137,868	-	9,401,511
買入返售、存放和拆放同業及 其他金融機構的款項	127,596	3,059,651	101,386	-	-	-	-	-	3,288,633
金融投資 - 以公允價值計量且 其變動計入當期損益的 金融資產	-	-	610,707	30,000	1,614,335	-	15,625	-	2,270,667
金融投資 - 以公允價值計量且 其變動計入其他綜合收益的 金融資產	-	520,520	14,019	332,107	5,582,761	473,840	-	-	6,923,247
客戶貸款	-	3,335,003	2,445,787	9,649,256	21,358,366	22,086,277	-	138,818	59,013,507
金融投資 - 信貸類金融資產	-	481,440	299,060	685,041	1,529,028	2,321,985	-	-	5,316,554
金融投資 - 攤餘成本	-	193,380	121,408	2,755,058	17,926,839	6,716,014	-	-	27,712,699
其他金融資產	2,724	12,673	4,020	10,024	3,277	-	-	-	32,718
<b>金融資產總額</b>	<b>4,393,963</b>	<b>7,602,667</b>	<b>3,596,387</b>	<b>13,461,486</b>	<b>48,014,606</b>	<b>31,598,116</b>	<b>5,153,493</b>	<b>138,818</b>	<b>113,959,536</b>
<b>淨頭寸</b>	<b>(22,282,695)</b>	<b>5,503,471</b>	<b>(3,242,645)</b>	<b>(8,524,428)</b>	<b>18,243,100</b>	<b>30,598,116</b>	<b>5,153,493</b>	<b>138,818</b>	<b>25,587,230</b>

用以滿足所有負債的資產包括：現金、存放央行款項、拆放同業款項、以及客戶貸款。在正常業務中，部份一年內到期的客戶貸款會被續借。同時，部份債券投資為負債提供了抵押擔保。本銀行將會通過出售金融投資，使用其他金融機構的信貸承諾，提前終止拆出資金和逆返售協議，以及經央行的批准使用存款準備金來償付未預計的現金流出。

## 財務報表附註

(除另有標明外，所有金額均以人民幣千元列示)

### 3 金融風險管理 (續)

#### 3.3 流動性風險 (續)

##### 3.3.4 到期分析

下面的表格分析了本銀行的資產和負債淨值按自報表日至合約到期日分類的不同到期日的類別。

	即期	一個月內	一至三個月	三至十二個月	一至五年	五年以上	無期限	逾期	合計
<b>2020年12月31日</b>									
<b>資產</b>									
現金及存放於中央銀行的款項	4,576,635	-	-	-	-	-	5,913,436	-	10,490,071
買入返售、存放和拆放同業及 其他金融機構的款項	798,230	3,963,297	-	200,421	-	-	-	-	4,961,948
金融投資—以公允價值計量且 其變動計入当期損益的 金融資產	-	12,030	8,044,516	694,567	6,772,931	946,859	13,050	-	16,483,953
金融投資—以公允價值計量且 其變動計入其他綜合收益的 金融資產	-	345,634	540,074	1,049,466	5,352,368	813,389	-	-	8,100,931
客戶貸款	-	2,833,563	3,615,189	16,140,079	24,351,217	10,343,689	-	301,574	57,585,311
金融投資—信貸類金融資產	-	-	-	527,348	1,429,431	1,752,486	-	-	3,709,265
金融投資—攤餘成本	-	143,373	266,567	3,237,862	8,704,705	3,318,321	-	-	15,670,828
其他金融資產	279	134,989	6,324	35,706	9,242	-	-	-	186,540
<b>金融資產總額</b>	<b>5,375,144</b>	<b>7,432,886</b>	<b>12,472,670</b>	<b>21,885,449</b>	<b>46,619,894</b>	<b>17,174,744</b>	<b>5,926,486</b>	<b>301,574</b>	<b>117,188,847</b>
<b>負債</b>									
向中央銀行借款	-	-	42,455	2,328,876	-	-	-	-	2,371,331
同業及其他金融機構存放和拆入	115,583	465,366	1,243,351	2,505,653	500,413	-	-	-	4,830,366
客戶存款	41,133,046	1,612,400	3,396,836	8,167,160	30,890,499	23,163	-	-	85,223,104
發行債券	-	957,938	4,842,030	8,298,522	-	2,500,000	-	-	16,598,490
其他金融負債	23,342	7,781	-	178,176	45,946	-	-	-	255,245
<b>金融負債總額</b>	<b>41,271,971</b>	<b>3,043,485</b>	<b>9,524,672</b>	<b>21,478,387</b>	<b>31,436,858</b>	<b>2,523,163</b>	<b>-</b>	<b>-</b>	<b>109,278,536</b>
<b>流動性缺口淨值</b>	<b>(35,896,827)</b>	<b>4,389,401</b>	<b>2,947,998</b>	<b>407,062</b>	<b>15,183,036</b>	<b>14,651,581</b>	<b>5,926,486</b>	<b>301,574</b>	<b>7,910,311</b>



## 財務報表附註

(除另有標明外，所有金額均以人民幣千元列示)

## 3 金融風險管理 (續)

## 3.3 流動性風險 (續)

## 3.3.4 到期分析 (續)

	即期	一個月內	一至三個月	三至十二個月	一至五年	五年以上	無期限	逾期	合計
<b>2019年12月31日</b>									
<b>資產</b>									
現金及存放於中央銀行的款項	4,263,643	-	-	-	-	-	5,137,868	-	9,401,511
買入返售、存放和拆放同業及 其他金融機構的款項	127,596	3,057,272	99,972	-	-	-	-	-	3,284,840
金融投資 - 以公允價值計量且 其變動計入當期損益的 金融資產	-	-	610,707	30,000	1,203,911	-	15,625	-	1,860,243
金融投資 - 以公允價值計量且 其變動計入其他綜合收益的 金融資產	-	518,681	9,049	107,699	4,716,782	403,035	-	-	5,755,246
客戶貸款	-	3,106,543	2,250,322	8,883,611	16,868,619	12,050,821	-	138,818	43,298,734
金融投資 - 信貸類金融資產	-	479,791	296,793	626,746	1,219,337	1,564,133	-	-	4,186,800
金融投資 - 攤餘成本	-	191,362	108,785	2,442,795	15,457,586	4,299,408	-	-	22,499,936
其他金融資產	2,724	12,673	4,020	10,024	3,277	-	-	-	32,718
<b>金融資產總額</b>	<b>4,393,963</b>	<b>7,366,322</b>	<b>3,379,648</b>	<b>12,100,875</b>	<b>39,469,512</b>	<b>18,317,397</b>	<b>5,153,493</b>	<b>138,818</b>	<b>90,320,028</b>
<b>負債</b>									
向中央銀行借款	-	-	-	540,760	-	-	-	-	540,760
同業及其他金融機構存放和拆入	85,687	380,266	301,555	2,180,911	1,001,161	-	-	-	3,949,580
客戶存款	27,365,163	780,797	2,598,626	5,533,165	25,159,209	-	-	-	61,436,960
發行債券	-	868,602	3,884,071	12,472,923	-	1,000,000	-	-	18,225,596
其他金融負債	12,234	4,078	-	118,779	42,901	-	-	-	177,992
<b>金融負債總額</b>	<b>27,463,084</b>	<b>2,033,743</b>	<b>6,784,252</b>	<b>20,846,538</b>	<b>26,203,271</b>	<b>1,000,000</b>	<b>-</b>	<b>-</b>	<b>84,330,888</b>
<b>流動性缺口淨值</b>	<b>(23,069,121)</b>	<b>5,332,579</b>	<b>(3,404,604)</b>	<b>(8,745,663)</b>	<b>13,266,241</b>	<b>17,317,397</b>	<b>5,153,493</b>	<b>138,818</b>	<b>5,989,140</b>

## 財務報表附註

(除另有標明外，所有金額均以人民幣千元列示)

### 3 金融風險管理 (續)

#### 3.3 流動性風險 (續)

##### 3.3.5 表外項目

本銀行表外項目按合同的剩餘期限在下表中列示。財務擔保按照最早的合同到期日以名義金額列示。

2020年12月31日	1年內	1至5年	5年以上	合計
銀行承兌匯票	3,548,104	-	-	3,548,104
保函	188,158	165,190	-	353,348
資本開支承諾	66,129	48,929	-	115,058
<b>合計</b>	<b>3,802,391</b>	<b>214,119</b>	<b>-</b>	<b>4,016,510</b>

2019年12月31日	1年內	1至5年	5年以上	合計
銀行承兌匯票	955,805	-	-	955,805
保函	3,871	885,426	-	889,297
資本開支承諾	28,440	62,763	-	91,203
<b>合計</b>	<b>988,116</b>	<b>948,189</b>	<b>-</b>	<b>1,936,305</b>

本銀行無不可撤銷的貸款承諾。

#### 3.4 金融資產和負債的公允價值

##### (a) 非以公允價值計量的金融工具

資產負債表中不以公允價值計量的金融資產和負債主要包括：存放中央銀行款項、存放同業款項、拆出資產、買入返售金融資產、客戶貸款、信貸類金融資產、以攤餘成本計量的金融資產、同業及其他金融機構存放款項、拆入資金、客戶存款、應付債券。除下述金融資產和金融負債以外，其他不以公允價值計量的金融資產和負債的賬面價值與公允價值相差很小。

## 財務報表附註

(除另有標明外，所有金額均以人民幣千元列示)

**3 金融風險管理 (續)****3.4 金融資產和負債的公允價值 (續)****(a) 非以公允價值計量的金融工具 (續)**

於2020年12月31日及2019年12月31日公允價值與賬面價值(含應收利息)存在差異的金融工具列示如下：

	2020年12月31日				
	賬面價值	公允價值			合計
		第一層次	第二層次	第三層次	
<b>金融資產</b>					
攤餘成本	15,670,828	-	7,388,233	8,423,786	15,812,019
信貸類資產	3,709,265	-	-	3,900,523	3,900,523
<b>金融負債</b>					
發行債券	16,598,490	-	16,543,246	-	16,543,246

	2019年12月31日				
	賬面價值	公允價值			合計
		第一層次	第二層次	第三層次	
<b>金融資產</b>					
攤餘成本	22,499,936	-	7,569,536	15,224,835	22,794,371
信貸類資產	4,186,800	-	-	4,225,093	4,225,093
<b>金融負債</b>					
發行債券	18,225,596	-	18,271,313	-	18,271,313

**金融投資 - 信貸類金融資產**

對於金融投資 - 信貸類金融資產，其公允價值以現金流貼現模型為基礎，使用反映信用風險的不可觀察的折現率來確定。

**金融投資 - 以攤餘成本計量的金融資產**

對於金融投資 - 以攤餘成本計量的金融資產中非債券部份，其公允價值以現金流貼現模型為基礎，使用反映信用風險的不可觀察的折現率來確定。

對於金融投資 - 以攤餘成本計量的金融資產中債券部份，其公允價值是以市價或經紀人/交易員的報價為基礎的。當此類信息不可獲得，公允價值是以信用風險、到期日以及收益率等特徵相近的證券的市場報價為基礎進行估計的。

## 財務報表附註

(除另有標明外，所有金額均以人民幣千元列示)

### 3 金融風險管理 (續)

#### 3.4 金融資產和負債的公允價值 (續)

##### (a) 非以公允價值計量的金融工具 (續)

###### 發行債券

固定利率的發行債券的公允價值依據現金流貼現模型計算，該模型使用的貼現率來源於當前適用於該應付債券剩餘期限的收益率曲線的貼現率。

除上述金融資產和負債外，在資產負債表中非以公允價值計量的其他金融資產和負債的賬面價值是公允價值的近似合理數，例如存放中央銀行款項、存放於同業款項、拆出資金、客戶貸款、同業及其他金融機構存放款項、拆入資金、客戶存款等，其公允價值採用未來現金流折現法確定。

##### (b) 公允價值層次

國際財務報告準則第7號具體闡述了以估值技術的輸入值是可觀察或不可觀察為基礎的估值技術的層次。可觀察輸入值反映了從獨立來源獲得的市場數據；不可觀察輸入值反映了本銀行的市場假設。這兩種輸入值產生了以下公允價值層次：

- 第一層次 — 相同資產或負債在活躍市場中的報價 (未經調整的)。這一層次包括上市的權益證券、交易所債權工具 (例如，香港交易所)。
- 第二層次 — 直接 (價格) 或間接 (從價格推導) 地使用除第一層次中的資產或負債的市場報價之外的可觀察輸入值。這一層次包括在銀行間市場上交易的債權工具。類似債券收益率曲線或對手方信用風險的輸入值參數的來源是中國債券信息網和彭博社。
- 第三層次 — 資產或負債使用了任何非基於可觀察市場數據的輸入值。這一層次包括權益工具和結構性金融工具。

當無法從公開市場獲取報價時，本銀行通過估值技術來確定金融工具的公允價值。

本銀行在金融工具估值技術中使用的主要參數包括債券價格、利率、匯率、權益及股票價格、波動水平、相關性、提前還款率及交易對手信用差價等，均為可觀察到的且可從公開市場獲取的參數。

## 財務報表附註

(除另有標明外，所有金額均以人民幣千元列示)

**3 金融風險管理 (續)****3.4 金融資產和負債的公允價值 (續)****(b) 公允價值層次 (續)**

對於本銀行持有的向金融機構購買的理財產品、資金聯合投資及未上市股權(私募股權)，其公允價值的計量可能採用了對估值產生重大影響的不可觀察參數，因此本銀行將這些金融工具劃分至第三層次。管理層已評估了宏觀經濟因素，外部評估師估值及損失覆蓋率等參數的影響，以檢驗第三層次金融工具公允價值與以上參數的相關性。本銀行已建立相關內部控制程序監控銀行對此類金融工具的敞口。

以公允價值計量的資產和負債

2020年12月31日	第一層次	第二層次	第三層次	合計
客戶貸款－票據貼現	-	-	4,778,348	4,778,348
金融投資－以公允價值計量且其變動計入當期損益的金融資產	1,946,826	8,401,872	6,135,255	16,483,953
金融投資－以公允價值計量且其變動計入其他綜合收益的金融資產	-	8,100,931	-	8,100,931
<b>合計</b>	<b>1,946,826</b>	<b>16,502,803</b>	<b>10,913,603</b>	<b>29,363,232</b>

2019年12月31日	第一層次	第二層次	第三層次	合計
客戶貸款－票據貼現	-	-	1,499,648	1,499,648
金融投資－以公允價值計量且其變動計入當期損益的金融資產	1,829,247	-	30,996	1,860,243
金融投資－以公允價值計量且其變動計入其他綜合收益的金融資產	-	5,755,246	-	5,755,246
<b>合計</b>	<b>1,829,247</b>	<b>5,755,246</b>	<b>1,530,644</b>	<b>9,115,137</b>

用以估值金融工具的特定估值技術包括：

- 同類型工具的市場報價或交易商報價；
- 其他技術，例如折算現金使用分析，用以釐定其餘金融工具的公允價值。

## 財務報表附註

(除另有標明外，所有金額均以人民幣千元列示)

### 3 金融風險管理 (續)

#### 3.4 金融資產和負債的公允價值 (續)

(b) 公允價值層次 (續)

第三層次變動表

	金融投資 – 以公允 價值計量且其變動 計入當期損益的 金融資產	貸款 – 票據貼現
<b>2020年1月1日餘額</b>	<b>30,996</b>	<b>1,499,648</b>
總收益和損失		
– 當期損益	<b>4,259</b>	–
增加	<b>12,400,000</b>	<b>4,778,348</b>
處置及結算	<b>(6,300,000)</b>	<b>(1,499,648)</b>
<b>2020年12月31日餘額</b>	<b>6,135,255</b>	<b>4,778,348</b>
2020年12月31日持有的金融資產計入當期損益的收益	<b>30,503</b>	–

	金融投資 – 以公允 價值計量且其變動 計入當期損益的 金融資產	貸款 – 票據貼現
<b>2019年1月1日餘額</b>	<b>30,996</b>	<b>644,907</b>
增加	–	<b>1,499,648</b>
處置及結算	–	<b>(644,907)</b>
<b>2019年12月31日餘額</b>	<b>30,996</b>	<b>1,499,648</b>
2019年12月31日持有的金融資產計入當期損益的收益	–	–

## 財務報表附註

(除另有標明外，所有金額均以人民幣千元列示)

**3 金融風險管理 (續)****3.4 金融資產和負債的公允價值 (續)****(b) 公允價值層次 (續)****第三層次變動表 (續)**

對於2020年12月31日時點以及2019年12月31日時點對第三層次估值產生重大影響的不可觀察輸入值，披露如下：

2020年12月31日	公允價值	估值技術	不可觀察 輸入值	折現率 範圍 / 淨值
金融投資－以公允價值計量且其變動計入當期損益的金融資產				
－向金融機構購買的理財產品	6,104,208	現金流量折現法	風險調整折現率	1.80%-3.58%
－資金聯合投資	30,051	資產淨值法	資產淨值	1.0017
客戶貸款－票據貼現	4,778,348	現金流量折現法	風險調整折現率	0.97%-10.91%

2019年12月31日	公允價值	估值技術	不可觀察 輸入值	折現率 範圍 / 淨值
金融投資－以公允價值計量且其變動計入當期損益的金融資產				
－資金聯合投資	30,000	資產淨值法	資產淨值	1.0000
客戶貸款－票據貼現	1,499,648	現金流量折現法	風險調整折現率	1.59%-9.98%

在2020年12月31日，使用最近交易價格作為公允價值而未進行調整的未上市股權投資的金額為人民幣996千元（2019年12月31日：人民幣996千元）。

**3.5 資本管理**

本銀行進行資本管理中「資本」的概念，比財務狀況表上的「股東權益」更加廣義，其目標為：

- 符合本銀行所處的銀行市場資本監管的要求；
- 保證本銀行持續經營的能力，以保持持續對股東和其他利益關係方的回報；
- 保持經營發展所需的充足的資本支持。

本銀行管理層採用中國銀行保險監督管理委員會（「銀保監會」）根據巴塞爾委員會的指引發佈的管理辦法每季監控資本充足率及對法定資本的使用進行監管，每季度將要求的信息呈報銀保監會。

## 財務報表附註

(除另有標明外，所有金額均以人民幣千元列示)

### 3 金融風險管理 (續)

#### 3.5 資本管理 (續)

本銀行依據中國銀行保險監督管理委員會2012年6月下發的《商業銀行資本管理辦法(試行)》計算資本充足率。按照要求，報告期內信用風險加權資產計量採用權重法，市場風險加權資產計量採用標準法，操作風險加權資產計量採用基本指標法。

中國銀保監會要求商業銀行在2018年底前達到《商業銀行資本管理辦法(試行)》規定的資本充足率要求，對於系統重要性銀行，銀保監會要求其核心一級資本充足率不得低於8.50%，一級資本充足率不得低於9.50%，資本充足率不得低於11.50%。對於非系統重要性銀行，銀保監會要求其核心一級資本充足率不得低於7.50%，一級資本充足率不得低於8.50%，資本充足率不得低於10.50%。目前，本銀行完全滿足各項法定監管要求。

本銀行按《商業銀行資本管理辦法(試行)》計量的2020年度及2019年度資本充足率如下：

	2020年 12月31日	2019年 12月31日
扣除前總資本	12,399,788	8,932,089
其中：核心一級資本	7,252,125	6,889,509
其他一級資本	1,696,824	–
二級資本	3,450,839	2,042,580
總資本淨額	12,399,788	8,891,351
核心一級資本淨額	7,252,125	6,848,771
其他一級資本淨額	1,696,824	–
一級資本淨額	8,948,949	6,848,771
風險加權資產總額	89,382,809	73,539,932
核心一級資本充足率	8.11%	9.31%
一級資本充足率	10.01%	9.31%
資本充足率	13.87%	12.09%

#### 3.6 受託業務

本銀行代表第三方貸款人授出委託貸款，該等貸款未載列於財務資料。

	2020年 12月31日	2019年 12月31日
委託貸款	3,193,986	3,657,341



## 財務報表附註

(除另有標明外，所有金額均以人民幣千元列示)

### 4 實施會計政策中採用的重大會計估計及判斷

本銀行就未來做出估計和假設。產生的會計估計不一定與有關實際結果相同。下列會計估計及假設能導致下一會計年度資產與負債賬面價值出現重大調整的重大風險。

#### a) 金融資產的預期信用損失準備 – IFRS 9

本銀行自2018年1月1日起，使用《國際財務報告準則第9號——金融工具》(IFRS9)對金融資產進行計量和核算。對於客戶貸款、金融投資－信貸類金融資產和以攤餘成本計量的金融投資，其預期信用損失的計量中使用了複雜的模型和大量的假設。這些模型和假設涉及未來的宏觀經濟情況和借款人的信用行為(例如，客戶違約的可能性及相應損失)。

根據會計準則的要求對預期信用損失進行計量涉及許多重大判斷，例如：

將具有類似信用風險特徵的業務劃入同一個組合，選擇恰當的計量模型，並確定計量相關的關鍵參數；

信用風險顯著增加、違約和已發生信用減值的判斷標準；

用於前瞻性計量的經濟指標、經濟情景及其權重的採用。

對金融資產的預期信用損失的會計估計及判斷請參見附註3.1.4。

#### b) 金融工具公允價值

對於無法獲得活躍市場報價的金融工具，本銀行使用了估值模型(例如現金流貼現模型)計算其公允價值。現金流貼現模型盡可能地只使用可觀測數據，但是管理層仍需要對如信用風險(包括交易雙方)、市場波動及相關性等因素進行估計。就上述因素所作出的假設若發生變動，金融工具公允價值的評估將受到影響。

#### c) 稅項

在正常的經營活動中，某些交易及活動最終的稅務處理存在不確定性。本銀行結合當前的稅收法規及以前年度政府主管機關對本銀行的政策，對新稅收法規的實施及不確定性的事項等進行了稅務估計。如果這些稅務事項的最終認定結果同原估計的金額存在差異，則該差異將對最終認定期間的當期所得稅及遞延所得稅產生影響(附註13)。

## 財務報表附註

(除另有標明外，所有金額均以人民幣千元列示)

### 4 實施會計政策中採用的重大會計估計及判斷(續)

#### d) 結構化主體的合併

結構化主體，是指在判斷主體的控制方時，表決權或類似權利沒有被作為設計主體架構時的決定性因素(例如表決權僅與行政管理事務相關)，而主導該主體相關活動的依據是合同或相應安排。

當本銀行在結構化主體中擔任資產管理人時，本銀行需要判斷對該結構化主體是否存在控制。控制的原則包括三個要素：(i)對被投資方的權力；(ii)對所參與被投資方的可變動報酬的風險敞口；以及(iii)使用其對被投資方的權力以影響投資方的報酬金額的能力。如果有跡象表明上述控制的要素發生了變化，則本銀行會重新評估其是否對被投資方存在控制。在評估判斷時，本銀行綜合考慮了多方面因素，例如：資產管理人決策權的範圍、其他方所持有的權利、資產管理人因提供管理服務而獲得的薪酬水平、任何其他安排(諸如直接投資)所帶來的面臨可變動報酬的風險敞口等。

### 5 利息淨收入

	截至12月31日止年度	
	2020年	2019年
<b>利息收入</b>		
存放於中央銀行款項	99,973	108,310
買入返售、存放和拆放同業及其他金融機構款項	141,449	153,622
客戶貸款	3,829,135	2,997,655
信貸類金融資產	304,017	463,697
金融投資	1,687,366	1,688,773
<b>小計</b>	<b>6,061,940</b>	<b>5,412,057</b>
其中：已減值金融資產產生的利息收入	21,095	4,397
<b>利息支出</b>		
向中央銀行借款	(23,504)	(25,738)
同業及其他金融機構存放和拆入	(181,743)	(219,108)
客戶存款	(2,429,874)	(1,812,834)
已發行債券	(667,554)	(634,203)
其他	(2,823)	(2,049)
<b>小計</b>	<b>(3,305,498)</b>	<b>(2,693,932)</b>
<b>利息淨收入</b>	<b>2,756,442</b>	<b>2,718,125</b>

## 財務報表附註

(除另有標明外，所有金額均以人民幣千元列示)

## 6 手續費及佣金淨收入

	截至12月31日止年度	
	2020年	2019年
手續費及佣金收入		
結算業務手續費收入	1,687	2,229
銀行卡業務手續費收入	1,882	2,277
代理業務手續費收入	1,247	968
擔保及承諾業務手續費收入	3,416	4,223
理財業務手續費收入	2,149	—
投資銀行手續費收入	817	693
其它手續費收入	48	167
合計	11,246	10,557
手續費及佣金支出	(6,161)	(5,472)
手續費及佣金淨收入	5,085	5,085

## 7 交易活動淨收益

	截至12月31日止年度	
	2020年	2019年
債券	249,858	12,298
匯兌損益	(1,754)	11,803
合計	248,104	24,101

## 8 金融投資淨收益

	截至12月31日止年度	
	2020年	2019年
以公允價值計量且其變動計入其他綜合收益的金融資產買賣價差	31,181	19,409
以公允價值計量且其變動計入當期損益的金融資產投資收益	85,880	37,495
合計	117,061	56,904

## 財務報表附註

(除另有標明外，所有金額均以人民幣千元列示)

### 9 其他營業收入

	截至12月31日止年度	
	2020年	2019年
抵債資產處置損益	746	(10,347)
固定資產處置損益	264	-
獎勵和補貼資金	6,532	5,582
違約金收入	13,521	2,340
租賃收入	4,014	4,733
其他雜項收入 <sup>(1)</sup>	2,951	108
<b>合計</b>	<b>28,028</b>	<b>2,416</b>

(1) 其他雜項收入主要包含罰沒收入。

### 10 營業費用

	截至12月31日止年度	
	2020年	2019年
人工成本(包括董事及監事薪酬(含津貼))(i)	644,912	595,549
業務及行政支出	258,469	229,146
專業服務費	33,986	32,224
核數師薪酬	2,840	2,800
租賃費用	444	870
折舊和攤銷	175,895	123,489
稅金及附加	38,022	27,487
公益性捐贈支出	5,464	7,889
其他營業外支出	2,112	1,861
其他	14,522	15,016
<b>合計</b>	<b>1,176,666</b>	<b>1,036,331</b>

#### (i) 人工成本

	截至12月31日止年度	
	2020年	2019年
工資及獎金	487,974	437,663
設定提存計劃(a)	39,488	50,693
其他社會保險費	35,282	33,708
住房公積金	24,958	21,853
職工福利費	40,327	32,102
工會經費及職工教育經費	16,883	19,530
<b>合計</b>	<b>644,912</b>	<b>595,549</b>

## 財務報表附註

(除另有標明外，所有金額均以人民幣千元列示)

**10 營業費用 (續)****(i) 人工成本 (續)****(a) 設定提存計劃**

本銀行屬於設定提存計劃的離職後福利主要是為員工繳納的基本養老保險、企業年金及失業保險。

本銀行員工從2016年11月8日起，在參加社會基本養老保險的基礎上自願參加本銀行依據國家企業年金制度的相關政策設立的企業年金計劃，本銀行按上一年度員工工資總額的一定比例向年金計劃繳款，本銀行承擔的繳款相應支出於發生時計入當期損益。

計入當期損益的金額列示如下：

	截至12月31日止年度	
	2020年	2019年
退休福利計劃支出及失業保險費	4,473	27,194
企業年金計劃支出	35,015	23,499
<b>合計</b>	<b>39,488</b>	<b>50,693</b>

年末應付未付金額如下：

財務狀況表債務	2020年	2019年
	12月31日	12月31日
退休福利計劃支出及失業保險費	1,472	408
企業年金計劃支出	4	1,223
<b>合計</b>	<b>1,476</b>	<b>1,631</b>

## 財務報表附註

(除另有標明外，所有金額均以人民幣千元列示)

### 11 董事、監事及高級管理人員的薪酬(含津貼)

有關年度內本銀行五位最高薪酬人士，其酬金列示如下：

	截至12月31日止年度	
	2020年	2019年
薪金、津貼和福利	5,673	3,258
酌情獎金	16,193	8,309
養老金計劃供款	83	66
	<b>21,949</b>	<b>11,633</b>

該等高級管理層及個人的酬金介乎在下列範圍內：

	截至12月31日止年度	
	2020年	2019年
2,000,001港元 – 2,500,000港元	–	2
2,500,001港元 – 3,000,000港元	–	3
3,000,001港元 – 3,500,000港元	–	–
3,500,001港元 – 4,000,000港元	–	–
4,000,001港元 – 4,500,000港元	1	–
4,500,001港元 – 5,000,000港元	1	–
5,000,001港元及以上	3	–
	<b>5</b>	<b>5</b>

#### 五位最高薪酬人士

截至2020年12月31日止年度，本銀行最高薪酬五位人士全部為營銷部門人員(2019年：全部為營銷部門人員)。

本銀行並無向任何董事、監事及五位最高薪酬人士支付任何酬金，作為促使其加入或於加入本銀行時的獎金或離職的賠償。

根據國家有關部門的規定，部份董事及監事2020年度的薪酬總額尚未最終確定，但本銀行管理層預計最終確認的薪酬差額不會對本銀行2020年度的財務報表產生重大影響。目前披露薪酬僅為當期已支付金額，包括以前年度延期至本年度支付的薪酬。

## 財務報表附註

(除另有標明外，所有金額均以人民幣千元列示)

**11 董事、監事及高級管理人員的薪酬(含津貼)(續)**

董事和監事的薪酬詳情如下：

截至2020年12月31日止年度					
姓名	袍金	薪金、 津貼及福利	酌情獎金	養老金計劃供款	合計
<b>執行董事</b>					
游江	-	375	760	17	1,152
徐先忠	-	375	769	17	1,161
劉仕榮	-	360	710	17	1,087
<b>非執行董事</b>					
辜明安	333	-	-	-	333
黃永慶	330	-	-	-	330
唐保祺	333	-	-	-	333
葉長青	332	-	-	-	332
熊國銘	28	-	-	-	28
劉奇	7	-	-	-	7
代志偉	6	-	-	-	6
潘麗娜	9	-	-	-	9
劉安媛	10	-	-	-	10
鍾錦 <sup>(1)</sup>	21	-	-	-	21
江波 <sup>(1)</sup>	-	-	-	-	-
<b>監事</b>					
袁世泓	-	360	716	17	1,093
陳勇	-	254	524	17	795
劉永麗	-	252	505	17	774
郭兵	74	-	-	-	74
段學彬	88	-	-	-	88
	<b>1,571</b>	<b>1,976</b>	<b>3,984</b>	<b>102</b>	<b>7,633</b>

- (1) 2020年5月26日召開之2019年度股東大會，選舉鍾錦先生擔任本銀行獨立非執行董事，該獨立非執行董事於2020年11月30日取得任職資格；2020年7月，江波先生由於工作調動不再擔任本銀行非執行董事。

## 財務報表附註

(除另有標明外，所有金額均以人民幣千元列示)

### 11 董事、監事及高級管理人員的薪酬(含津貼)(續)

姓名	截至2019年12月31日止年度				合計
	袍金	薪金、 津貼及福利	酌情獎金	養老金計劃供款	
<b>執行董事</b>					
游江	—	375	783	17	1,175
徐先忠	—	377	783	17	1,177
劉仕榮	—	359	705	17	1,081
<b>非執行董事</b>					
辜明安	304	—	—	—	304
黃永慶	302	—	—	—	302
唐保祺	255	—	—	—	255
葉長青	254	—	—	—	254
劉小渝 <sup>(1)</sup>	187	—	—	—	187
熊國銘	26	—	—	—	26
徐燕 <sup>(1)</sup>	3	—	—	—	3
劉奇	7	—	—	—	7
代志偉	6	—	—	—	6
潘麗娜 <sup>(1)</sup>	—	—	—	—	—
劉安媛 <sup>(1)</sup>	—	—	—	—	—
江波 <sup>(1)</sup>	—	—	—	—	—
<b>監事</b>					
袁世泓	—	362	705	17	1,084
陳勇	—	256	517	17	790
劉永麗	—	269	537	17	823
黃萍 <sup>(2)</sup>	68	—	—	—	68
郭兵 <sup>(2)</sup>	32	—	—	—	32
段學彬	87	—	—	—	87
	1,531	1,998	4,030	102	7,661

(1) 2019年5月28日召開之2018年度股東大會，選舉潘麗娜女士、劉安媛女士及江波先生擔任本銀行非執行董事，該三位非執行董事於2019年12月31日取得任職資格，徐燕女士不再擔任本銀行非執行董事，劉小渝先生不再擔任本銀行獨立董事。

(2) 2019年5月28日召開之2018年度股東大會，選舉郭兵先生擔任本銀行監事，黃萍女士不再擔任本銀行監事。



## 財務報表附註

(除另有標明外，所有金額均以人民幣千元列示)

**11 董事、監事及高級管理人員的薪酬(含津貼)(續)**

上述薪酬指該等董事擔任本銀行僱員而從本銀行收取的薪酬(含津貼)。

截至2020年及2019年止年度各年或期間，董事放棄薪酬情況如下。

	截至12月31日止年度	
	2020年	2019年
徐燕	-	20
劉奇	20	20
代志偉	20	20
江波	3	-
<b>合計</b>	<b>43</b>	<b>60</b>

於截至2020年及2019年止年度各年或期間，本銀行概無向董事支付酬金以引誘加入本銀行或作為離職補償。

**(a) 董事退休福利**

截至2020年度，概無就本銀行董事擔任本銀行董事提供的服務而通過本銀行運作的界定供款計劃向彼等支付退休福利。除上文所披露就若干董事提供的有關管理本銀行事務的服務而向其支付的退休福利外，於截至2020年止年度，概無就董事向本銀行提供的其他服務而向其支付其他退休福利。(2019年：無)

**(b) 董事離職福利**

於截至2020年及2019年止年度各年或期間，概無董事已收取或將收取任何離職福利。

**(c) 就提供董事服務向第三方提供之代價**

於截至2020年及2019年止年度各年或期間，本銀行並無就任何第三方向本銀行提供董事服務而向其支付任何代價。

**(d) 董事於交易、安排或合約中的重大權益**

除該過往財務資料附註其他部份所披露的交易外，貴公司董事於往績記錄期間末或期間任何時間概無於本銀行訂立的有關本銀行的其他重大交易、安排及合約中直接或間接擁有重大權益。

## 財務報表附註

(除另有標明外，所有金額均以人民幣千元列示)

### 12 預期信用損失

	截至12月31日止年度	
	2020年	2019年
以攤餘成本計量的貸款預期信用損失(附註17(b))	726,921	796,889
以公允價值計量且其變動計入其他綜合收益的貸款預期信用損失(附註17(b))	51,056	13,454
信貸類金融資產預期信用損失(附註18)	185,445	(27,206)
其他金融投資預期信用損失	277,387	91,588
擔保承諾預期信用損失	(930)	(3,418)
其他資產減值損失(附註25)	2,362	73,432
<b>合計</b>	<b>1,242,241</b>	<b>944,739</b>

### 13 所得稅

	截至12月31日止年度	
	2020年	2019年
本年稅項	432,765	395,901
遞延稅項(附註24)	(268,589)	(200,165)
<b>合計</b>	<b>164,176</b>	<b>195,736</b>

所得稅是根據本銀行每個相應年份／期間的預計可達收益按中國所得稅法規確定的應納稅所得額以25%的法定稅率計算得到的。

本銀行的實際稅額有別於按本銀行的稅前利潤與25%(2019年：25%)稅率計算所得的理論金額。主要調節事項列示如下：

	截至12月31日止年度	
	2020年	2019年
稅前利潤	740,250	829,648
按25%稅率計算的稅額	185,063	207,412
免稅收入產生的稅務影響 <sup>(1)</sup>	(26,212)	(19,076)
不可抵稅支出的稅務影響 <sup>(2)</sup>	5,325	7,400
<b>所得稅支出</b>	<b>164,176</b>	<b>195,736</b>

## 財務報表附註

(除另有標明外，所有金額均以人民幣千元列示)

**13 所得稅 (續)**

- (1) 本銀行的免稅收入主要指中國國債和地方政府債利息收入及在中國內地取得的投資基金收益，根據中國的稅法規定，該利息收入是免稅的。
- (2) 本銀行的不可抵稅支出主要指業務招待費等超過中國稅法規定可抵稅限額的那部份費用。

**14 每股基本和稀釋盈利**

- (a) 每股基本盈利是以年度內銀行股東享有淨利潤除以本年內普通股的加權平均數計算。

	截至12月31日止年度	
	2020年	2019年
屬於本銀行股東的利潤(人民幣千元)	576,074	633,912
普通股加權平均數(千股)	2,264,793	2,261,654
每股基本盈利(人民幣元)	0.25	0.28

本銀行於2019年1月14日完成了境外上市外資股(H股)81,860,000股的超額配售工作。此次發行後，本銀行股本為人民幣2,264,793,385元，代表每股人民幣1元的股份2,264,793,385股，其中包括境外上市外資股(H股)627,600,000股。

2020年3月18日及2020年6月11日，本銀行發行了非累積型永續債，其具體條款於附註31.1永續債中予以披露。計算普通股基本每股收益時，應當在歸屬於本銀行股東的淨利潤中扣除當期宣告發放的永續債利息。截至2020年12月31日止年度，本銀行未宣告發放永續債利息。

關於股本的變化，參見附註30。

**(b) 稀釋每股收益**

本銀行並無潛在攤薄普通股，因此稀釋每股收益與基本每股收益相同。

## 財務報表附註

(除另有標明外，所有金額均以人民幣千元列示)

### 15 現金及存放中央銀行的款項

	12月31日	
	2020年	2019年
現金	79,640	76,685
存放中央銀行法定準備金存款(a)	5,913,436	5,137,868
存放中央銀行超額準備金存款	4,212,815	4,068,398
存放中央銀行財政性存款	280,274	115,592
應收利息	3,906	2,968
<b>合計</b>	<b>10,490,071</b>	<b>9,401,511</b>

(a) 法定存款準備金是本銀行按規定繳存中國人民銀行的一般性存款準備金和外匯風險準備金，不能用於本銀行日常經營活動。

於2020年12月31日及2019年12月31日，本銀行法定存款準備金率為：

	12月31日	
	2020年	2019年
人民幣存款法定準備金比率	7.00%	8.50%

存放中央銀行的法定存款準備金存款不能用於本銀行的日常運營。

存入中央銀行除法定準備金存款以外的款項主要用於資金清算。

## 財務報表附註

(除另有標明外，所有金額均以人民幣千元列示)

## 16 買入返售、存放和拆放於同業及其他金融機構的款項

	12月31日	
	2020年	2019年
買入返售債券	3,663,045	2,272,280
拆放同業	212,770	113,442
存放於同業及其他金融機構的款項	1,097,952	911,896
預期信用損失準備	(13,043)	(13,606)
應收利息	1,224	828
合計	4,961,948	3,284,840

## 17 客戶貸款

## (a) 客戶貸款

	12月31日	
	2020年	2019年
以攤餘成本計量的貸款		
公司貸款	46,850,100	36,902,397
個人貸款	7,724,429	6,175,779
應收利息	270,839	180,894
以攤餘成本計量的貸款總額	54,845,368	43,259,070
減：以攤餘成本計量的貸款信用損失準備	(2,038,405)	(1,459,984)
以攤餘成本計量的貸款淨額	52,806,963	41,799,086
以公允價值計量且其變動計入其他綜合收益的貸款		
以公允價值計量且其變動計入其他綜合收益的貸款票據貼現	4,778,348	1,499,648
以公允價值計量且其變動計入其他綜合收益的貸款淨額	4,778,348	1,499,648
客戶貸款淨額	57,585,311	43,298,734

## 財務報表附註

(除另有標明外，所有金額均以人民幣千元列示)

### 17 客戶貸款 (續)

#### (b) 預期信用減值準備的變動

公司貸款	第1階段	第2階段	第3階段	總計
	12個月預期 信用損失	整個存續期 預期信用損失	整個存續期 預期信用損失	
2020年1月1日	663,570	509,487	216,332	1,389,389
新增源生或購入的金融資產	425,379	-	-	425,379
重新計量	208,940	68,755	252,331	530,026
還款	(250,866)	(22,665)	(49,181)	(322,712)
本年核銷	-	-	(219,216)	(219,216)
本年轉移：				
從第1階段轉移至第2階段	(4,781)	4,781	-	-
從第1階段轉移至第3階段	(141)	-	141	-
從第2階段轉移至第3階段	-	(447,977)	447,977	-
從第3階段轉移至第2階段	-	-	-	-
從第2階段轉移至第1階段	3,013	(3,013)	-	-
從第3階段轉移至第1階段	-	-	-	-
收回原轉銷貸款轉入	-	-	32,125	32,125
折現因素的釋放	-	-	22,295	22,295
2020年12月31日	1,045,114	109,368	702,804	1,857,286

個人貸款	第1階段	第2階段	第3階段	總計
	12個月預期 信用損失	整個存續期 預期信用損失	整個存續期 預期信用損失	
2020年1月1日	26,068	25,222	19,305	70,595
新增源生或購入的金融資產	74,368	-	-	74,368
重新計量	11,533	23,738	16,382	51,653
還款	(16,321)	(8,387)	(7,085)	(31,793)
本年核銷	-	-	(15,280)	(15,280)
本年轉移：				
從第1階段轉移至第2階段	(348)	348	-	-
從第1階段轉移至第3階段	(435)	-	435	-
從第2階段轉移至第3階段	-	(3,653)	3,653	-
從第3階段轉移至第2階段	-	599	(599)	-
從第2階段轉移至第1階段	1,264	(1,264)	-	-
從第3階段轉移至第1階段	385	-	(385)	-
收回原轉銷貸款轉入	-	-	29,484	29,484
折現因素的釋放	-	-	2,092	2,092
2020年12月31日	96,514	36,605	48,000	181,119

## 財務報表附註

(除另有標明外，所有金額均以人民幣千元列示)

## 17 客戶貸款 (續)

## (b) 預期信用減值準備的變動 (續)

公司貸款	第1階段	第2階段	第3階段	總計
	12個月預期 信用損失	整個存續期 預期信用損失	整個存續期 預期信用損失	
<b>2019年1月1日</b>	517,143	122,222	87,824	727,189
新增源生或購入的金融資產	479,966	—	—	479,966
重新計量	(35,563)	456,710	223,884	645,031
還款	(272,112)	(85,898)	(28,064)	(386,074)
本年核銷	—	—	(91,940)	(91,940)
本年轉移：				
從第1階段轉移至第2階段	(19,237)	19,237	—	—
從第1階段轉移至第3階段	(6,627)	—	6,627	—
從第2階段轉移至第3階段	—	(2,784)	2,784	—
從第3階段轉移至第2階段	—	—	—	—
從第2階段轉移至第1階段	—	—	—	—
從第3階段轉移至第1階段	—	—	—	—
收回原轉銷貸款轉入	—	—	10,273	10,273
折現因素的釋放	—	—	4,944	4,944
<b>2019年12月31日</b>	<b>663,570</b>	<b>509,487</b>	<b>216,332</b>	<b>1,389,389</b>

個人貸款	第1階段	第2階段	第3階段	總計
	12個月預期 信用損失	整個存續期 預期信用損失	整個存續期 預期信用損失	
<b>2019年1月1日</b>	18,082	16,913	30,649	65,644
新增源生或購入的金融資產	13,155	—	—	13,155
重新計量	3,146	11,556	50,283	64,985
還款	(10,102)	(1,467)	(8,605)	(20,174)
本年核銷	—	—	(59,670)	(59,670)
本年轉移：				
從第1階段轉移至第2階段	(82)	82	—	—
從第1階段轉移至第3階段	(83)	—	83	—
從第2階段轉移至第3階段	—	(1,105)	1,105	—
從第3階段轉移至第2階段	—	290	(290)	—
從第2階段轉移至第1階段	1,047	(1,047)	—	—
從第3階段轉移至第1階段	905	—	(905)	—
收回原轉銷貸款轉入	—	—	6,197	6,197
折現因素的釋放	—	—	458	458
<b>2019年12月31日</b>	<b>26,068</b>	<b>25,222</b>	<b>19,305</b>	<b>70,595</b>

## 財務報表附註

(除另有標明外，所有金額均以人民幣千元列示)

### 17 客戶貸款 (續)

#### (b) 預期信用減值準備的變動 (續)

貼現	第1階段	第2階段	第3階段	總計
	12個月預期 信用損失	整個存續期 預期信用損失	整個存續期 預期信用損失	
2020年1月1日	21,166	-	-	21,166
本年計提	51,056	-	-	51,056
2020年12月31日	72,222	-	-	72,222

貼現	第1階段	第2階段	第3階段	總計
	12個月預期 信用損失	整個存續期 預期信用損失	整個存續期 預期信用損失	
2019年1月1日	7,712	-	-	7,712
本年計提	13,454	-	-	13,454
2019年12月31日	21,166	-	-	21,166



## 財務報表附註

(除另有標明外，所有金額均以人民幣千元列示)

## 17 客戶貸款 (續)

## (c) 客戶貸款賬面總額 (不含應收利息) 的變動

下表進一步說明了對公及個人貸款組合賬面總額 (不含應收利息) 的變動，以解釋這些變動對該組合的預期信用損失準備的影響：

公司貸款	第1階段	第2階段	第3階段	總計
2020年1月1日	35,010,431	1,518,220	373,746	36,902,397
本年轉移：				
從第1階段轉移至第2階段	(259,860)	259,860	-	-
從第1階段轉移至第3階段	(9,500)	-	9,500	-
從第2階段轉移至第3階段	-	(1,231,870)	1,231,870	-
從第3階段轉移至第2階段	-	-	-	-
從第2階段轉移至第1階段	22,900	(22,900)	-	-
從第3階段轉移至第1階段	-	-	-	-
於本年終止確認的金融資產	(13,235,917)	(133,098)	(112,550)	(13,481,565)
新增源生或購入的金融資產	23,648,484	-	-	23,648,484
本年核銷	-	-	(219,216)	(219,216)
2020年12月31日	45,176,538	390,212	1,283,350	46,850,100
個人貸款	第1階段	第2階段	第3階段	總計
2020年1月1日	6,018,422	113,699	43,658	6,175,779
本年轉移：				
從第1階段轉移至第2階段	(77,318)	77,318	-	-
從第1階段轉移至第3階段	(44,208)	-	44,208	-
從第2階段轉移至第3階段	-	(16,601)	16,601	-
從第3階段轉移至第2階段	-	1,479	(1,479)	-
從第2階段轉移至第1階段	7,406	(7,406)	-	-
從第3階段轉移至第1階段	972	-	(972)	-
於本年終止確認的金融資產	(2,424,513)	(35,188)	(12,520)	(2,472,221)
新增源生或購入的金融資產	4,036,151	-	-	4,036,151
本年核銷	-	-	(15,280)	(15,280)
2020年12月31日	7,516,912	133,301	74,216	7,724,429

## 財務報表附註

(除另有標明外，所有金額均以人民幣千元列示)

### 17 客戶貸款 (續)

#### (c) 客戶貸款賬面總額 (不含應收利息) 的變動 (續)

公司貸款	第1階段	第2階段	第3階段	總計
<b>2019年1月1日</b>	24,174,699	435,088	174,688	24,784,475
本年轉移：				
從第1階段轉移至第2階段	(1,411,237)	1,411,237	-	-
從第1階段轉移至第3階段	(336,930)	-	336,930	-
從第2階段轉移至第3階段	-	(12,000)	12,000	-
從第3階段轉移至第2階段	-	-	-	-
從第2階段轉移至第1階段	-	-	-	-
從第3階段轉移至第1階段	-	-	-	-
於本年終止確認的金融資產	(12,319,666)	(316,105)	(57,932)	(12,693,703)
新增源生或購入的金融資產	24,903,565	-	-	24,903,565
本年核銷	-	-	(91,940)	(91,940)
<b>2019年12月31日</b>	<b>35,010,431</b>	<b>1,518,220</b>	<b>373,746</b>	<b>36,902,397</b>

個人貸款	第1階段	第2階段	第3階段	總計
<b>2019年1月1日</b>	5,572,367	90,211	73,566	5,736,144
本年轉移：				
從第1階段轉移至第2階段	(53,614)	53,614	-	-
從第1階段轉移至第3階段	(46,854)	-	46,854	-
從第2階段轉移至第3階段	-	(7,716)	7,716	-
從第3階段轉移至第2階段	-	2,773	(2,773)	-
從第2階段轉移至第1階段	6,372	(6,372)	-	-
從第3階段轉移至第1階段	2,678	-	(2,678)	-
於本年終止確認的金融資產	(2,097,416)	(18,811)	(19,357)	(2,135,584)
新增源生或購入的金融資產	2,634,889	-	-	2,634,889
本年核銷	-	-	(59,670)	(59,670)
<b>2019年12月31日</b>	<b>6,018,422</b>	<b>113,699</b>	<b>43,658</b>	<b>6,175,779</b>

## 財務報表附註

(除另有標明外，所有金額均以人民幣千元列示)

## 17 客戶貸款 (續)

## (c) 客戶貸款賬面總額 (不含應收利息) 的變動 (續)

貼現	第1階段	第2階段	第3階段	總計
2020年1月1日	1,499,648	-	-	1,499,648
新增源生或購入的金融資產	4,778,348	-	-	4,778,348
本年收回	(1,499,648)	-	-	(1,499,648)
2020年12月31日	4,778,348	-	-	4,778,348

貼現	第1階段	第2階段	第3階段	總計
2019年1月1日	644,908	-	-	644,908
新增源生或購入的金融資產	1,499,648	-	-	1,499,648
本年收回	(644,908)	-	-	(644,908)
2019年12月31日	1,499,648	-	-	1,499,648

## (d) 客戶貸款按階段列示如下：

2020年12月31日	第一階段	第二階段	第三階段	合計
客戶貸款總額	57,471,798	523,513	1,357,566	59,352,877
— 公司貸款	49,954,886	390,212	1,283,350	51,628,448
— 個人貸款	7,516,912	133,301	74,216	7,724,429
減：預期信用損失準備	(1,141,628)	(145,973)	(750,804)	(2,038,405)
應收利息	172,401	41,988	56,450	270,839
客戶貸款淨額	56,502,571	419,528	663,212	57,585,311

2019年12月31日	第一階段	第二階段	第三階段	合計
客戶貸款總額	42,528,501	1,631,919	417,404	44,577,824
— 公司貸款	36,510,079	1,518,220	373,746	38,402,045
— 個人貸款	6,018,422	113,699	43,658	6,175,779
減：預期信用損失準備	(689,638)	(534,709)	(235,637)	(1,459,984)
應收利息	123,336	47,546	10,012	180,894
客戶貸款淨額	41,962,199	1,144,756	191,779	43,298,734

## 財務報表附註

(除另有標明外，所有金額均以人民幣千元列示)

### 18 金融投資 — 信貸類金融資產

本銀行的信貸類金融資產為通過納入合併範圍的結構化主體（信託計劃及資產管理計劃）發放的公司貸款。

	12月31日	
	2020年	2019年
金融投資 — 信貸類金融資產		
— 信託計劃 <sup>(1)</sup>	3,896,600	3,712,600
— 資產管理計劃 <sup>(2)</sup>	—	525,000
減：預期信用損失準備	(246,649)	(61,204)
應收利息	59,314	10,404
<b>合計</b>	<b>3,709,265</b>	<b>4,186,800</b>

#### (1) 信託計劃

按擔保方式分析如下：

	12月31日	
	2020年	2019年
保證	2,088,350	1,278,350
質押	1,032,250	1,370,750
抵押	310,000	561,500
信用	466,000	502,000
<b>合計</b>	<b>3,896,600</b>	<b>3,712,600</b>

#### (2) 資產管理計劃

按擔保方式分析如下：

	12月31日	
	2020年	2019年
抵押	—	475,000
保證	—	50,000
<b>合計</b>	<b>—</b>	<b>525,000</b>

## 財務報表附註

(除另有標明外，所有金額均以人民幣千元列示)

## 18 金融投資－信貸類金融資產(續)

金融投資－信貸類金融資產預期信用損失準備變動概述如下：

預期信用損失準備	金融投資－信貸類金融資產			合計
	第1階段	第2階段	第3階段	
	12個月 預期信用損失	整個存續期 預期信用損失	整個存續期 預期信用損失	
2020年1月1日	52,933	8,271	—	61,204
新增源生或購入的金融資產	17,427	—	—	17,427
重新計量	4,995	186,710	—	191,705
還款	(15,416)	(8,271)	—	(23,687)
本年轉移：				
從第1階段轉移至第2階段	(6,639)	6,639	—	—
2020年12月31日	53,300	193,349	—	246,649

預期信用損失準備	金融投資－信貸類金融資產			合計
	第1階段	第2階段	第3階段	
	12個月 預期信用損失	整個存續期 預期信用損失	整個存續期 預期信用損失	
2019年1月1日	88,410	—	—	88,410
新增源生或購入的金融資產	24,879	—	—	24,879
重新計量	(6,955)	7,102	—	147
還款	(52,232)	—	—	(52,232)
本年轉移：				
從第1階段轉移至第2階段	(1,169)	1,169	—	—
2019年12月31日	52,933	8,271	—	61,204

## 財務報表附註

(除另有標明外，所有金額均以人民幣千元列示)

### 18 金融投資－信貸類金融資產(續)

金融投資－信貸類金融資產賬面總額(不含應收利息)變動概述如下：

賬面總額	金融投資－信貸類金融資產			合計
	第1階段	第2階段	第3階段	
2020年1月1日	4,187,600	50,000	–	4,237,600
新增源生或購入的金融資產	1,000,000	–	–	1,000,000
本年收回	(1,291,000)	(50,000)	–	(1,341,000)
本年轉移：				
從第1階段轉移至第2階段	(638,350)	638,350	–	–
2020年12月31日	3,258,250	638,350	–	3,896,600

賬面總額	金融投資－信貸類金融資產			合計
	第1階段	第2階段	第3階段	
2019年1月1日	5,896,000	–	–	5,896,000
新增源生或購入的金融資產	1,851,500	–	–	1,851,500
本年收回	(3,509,900)	–	–	(3,509,900)
本年轉移：				
從第1階段轉移至第2階段	(50,000)	50,000	–	–
2019年12月31日	4,187,600	50,000	–	4,237,600

## 財務報表附註

(除另有標明外，所有金額均以人民幣千元列示)

## 19 金融投資 — 以公允價值計量且其變動計入當期損益的金融資產

	12月31日	
	2020年	2019年
金融投資 — 以公允價值計量且其變動計入當期損益的金融資產		
— 香港以外上市	6,179,494	1,218,540
— 非上市	10,304,459	641,703
<b>合計</b>	<b>16,483,953</b>	<b>1,860,243</b>

其中以公允價值計量且其變動計入當期損益的非上市金融資產列示如下：

	12月31日	
	2020年	2019年
以公允價值計量且其變動計入當期損益的非上市金融資產		
— 向金融機構購買的理財產品	6,104,208	—
— 基金投資	1,934,772	610,707
— 企業債	1,906,098	—
— 商業銀行債	328,334	—
— 資金聯合投資	30,051	30,000
— 以公允價值計量的股權投資	996	996
<b>合計</b>	<b>10,304,459</b>	<b>641,703</b>

本銀行未上市債券均在中國大陸銀行間市場交易。

於2020年12月31日，本銀行無回購協議中抵押給第三方的交易性證券(2019年12月31日：無)。

以公允價值計量且其變動計入當期損益的金融資產按發行人分析如下：

	12月31日	
	2020年	2019年
以公允價值計量且其變動計入當期損益的金融資產		
— 企業	8,073,538	1,203,911
— 商業銀行	6,462,593	30,000
— 基金公司	1,934,772	610,707
— 以公允價值計量的股權投資	13,050	15,625
<b>合計</b>	<b>16,483,953</b>	<b>1,860,243</b>

## 財務報表附註

(除另有標明外，所有金額均以人民幣千元列示)

### 20 金融投資 — 以公允價值計量且其變動計入其他綜合收益的金融資產

	12月31日	
	2020年	2019年
金融投資 — 以公允價值計量且其變動計入其他綜合收益的 金融資產		
— 香港以外上市	<b>4,370,987</b>	3,360,526
— 非上市	<b>3,544,857</b>	2,277,936
小計	<b>7,915,844</b>	5,638,462
應收利息	<b>185,087</b>	116,784
<b>合計</b>	<b>8,100,931</b>	5,755,246

其中以公允價值計量且其變動計入其他綜合收益的非上市金融資產列示如下：

	12月31日	
	2020年	2019年
金融投資 — 以公允價值計量且其變動計入其他綜合收益的 金融資產		
— 企業債	<b>1,126,918</b>	758,897
— 商業銀行債	<b>972,261</b>	498,650
— 政策銀行債	<b>765,853</b>	756,394
— 國債	<b>679,825</b>	263,995
<b>合計</b>	<b>3,544,857</b>	2,277,936

本銀行未上市債券均在中國大陸銀行間市場交易。



## 財務報表附註

(除另有標明外，所有金額均以人民幣千元列示)

## 20 金融投資 — 以公允價值計量且其變動計入其他綜合收益的金融資產 (續)

按發行人分析如下：

	12月31日	
	2020年	2019年
金融投資 — 以公允價值計量且其變動計入其他綜合收益的金融資產		
— 企業	5,336,189	4,119,423
— 商業銀行	972,261	498,650
— 政府	841,541	263,995
— 政策性銀行	765,853	756,394
<b>合計</b>	<b>7,915,844</b>	<b>5,638,462</b>

以公允價值計量且其變動計入其他綜合收益的金融資產預期信用損失準備變動概述如下：

預期信用損失準備	金融投資 — 以公允價值計量且其變動計入其他綜合收益的金融資產			合計
	第1階段	第2階段	第3階段	
	12個月 預期信用損失	整個存續期 預期信用損失	整個存續期 預期信用損失	
2020年1月1日	12,228	—	—	12,228
新增源生或購入的金融資產	94,870	—	—	94,870
重新計量	28,387	—	—	28,387
還款	(8,150)	—	—	(8,150)
2020年12月31日	127,335	—	—	127,335

預期信用損失準備	金融投資 — 以公允價值計量且其變動計入其他綜合收益的金融資產			合計
	第1階段	第2階段	第3階段	
	12個月 預期信用損失	整個存續期 預期信用損失	整個存續期 預期信用損失	
2019年1月1日	5,935	—	—	5,935
新增源生或購入的金融資產	7,155	—	—	7,155
重新計量	382	—	—	382
還款	(1,244)	—	—	(1,244)
2019年12月31日	12,228	—	—	12,228

## 財務報表附註

(除另有標明外，所有金額均以人民幣千元列示)

### 21 金融投資 — 攤餘成本

	12月31日	
	2020年	2019年
金融投資 — 攤餘成本		
— 香港以外上市	689,931	986,320
— 非上市	15,200,901	21,453,695
小計	15,890,832	22,440,015
應收利息	254,938	358,328
減：預期信用減值準備	(474,942)	(298,407)
合計	15,670,828	22,499,936

其中以攤餘成本計量的非上市金融投資列示如下：

	12月31日	
	2020年	2019年
金融投資 — 攤餘成本(非上市)		
— 企業債	8,446,079	9,722,560
— 政策銀行債	3,144,223	3,192,725
— 集合信託計劃	1,086,000	600,000
— 地方政府債	1,083,261	1,101,208
— 國債	1,041,338	1,080,872
— 產業基金優先級	400,000	5,756,330
合計	15,200,901	21,453,695

金融投資 — 攤餘成本按發行人分析如下：

	12月31日	
	2020年	2019年
金融投資 — 攤餘成本		
— 企業	9,136,010	10,708,880
— 政策性銀行	3,144,223	3,192,725
— 政府	2,124,599	2,182,080
— 信託公司	1,086,000	600,000
— 基金公司	400,000	5,756,330
合計	15,890,832	22,440,015

## 財務報表附註

(除另有標明外，所有金額均以人民幣千元列示)

## 21 金融投資 — 攤餘成本 (續)

金融投資 — 攤餘成本預期信用損失準備變動概述如下：

預期信用損失準備	金融投資 — 攤餘成本			合計
	第1階段 12個月 預期信用損失	第2階段 整個存續期 預期信用損失	第3階段 整個存續期 預期信用損失	
2020年1月1日	206,645	91,762	—	298,407
新增源生或購入的金融資產	38,830	—	—	38,830
重新計量	54,375	101,803	87,287	243,465
還款	(119,452)	—	—	(119,452)
本年轉移：				
從第1階段轉移至第2階段	(4,615)	4,615	—	—
從第2階段轉移至第3階段	—	(91,762)	91,762	—
折現因素的影響	—	—	13,692	13,692
2020年12月31日	175,783	106,418	192,741	474,942

預期信用損失準備	金融投資 — 攤餘成本			合計
	第1階段 12個月 預期信用損失	第2階段 整個存續期 預期信用損失	第3階段 整個存續期 預期信用損失	
2019年1月1日	213,163	—	—	213,163
新增源生或購入的金融資產	52,743	—	—	52,743
重新計量	(23,906)	87,232	—	63,326
還款	(30,825)	—	—	(30,825)
本年轉移：				
從第1階段轉移至第2階段	(4,530)	4,530	—	—
2019年12月31日	206,645	91,762	—	298,407

## 財務報表附註

(除另有標明外，所有金額均以人民幣千元列示)

### 21 金融投資 — 攤餘成本 (續)

金融投資 — 攤餘成本賬面總額(不含應收利息)變動概述如下

賬面總額	金融投資 — 攤餘成本			合計
	第1階段	第2階段	第3階段	
2020年1月1日	22,190,015	250,000	—	22,440,015
新增源生或購入的金融資產	3,001,718	—	—	3,001,718
本年收回	(9,550,901)	—	—	(9,550,901)
本年轉移：				
從第1階段轉移至第2階段	(350,000)	350,000	—	—
從第2階段轉移至第3階段	—	(250,000)	250,000	—
2020年12月31日	15,290,832	350,000	250,000	15,890,832

賬面總額	金融投資 — 攤餘成本			合計
	第1階段	第2階段	第3階段	
2019年1月1日	21,203,832	—	—	21,203,832
新增源生或購入的金融資產	3,911,426	—	—	3,911,426
本年收回	(2,675,243)	—	—	(2,675,243)
本年轉移：				
從第1階段轉移至第2階段	(250,000)	250,000	—	—
2019年12月31日	22,190,015	250,000	—	22,440,015

## 財務報表附註

(除另有標明外，所有金額均以人民幣千元列示)

## 22 聯營企業投資

	截至12月31日止年度	
	2020年	2019年
年初餘額	40,738	36,651
應享稅後利潤	4,437	4,087
年末餘額	45,175	40,738

本銀行於2009年4月8日出資成立了瀘縣元通村鎮銀行，被投資企業註冊資本人民幣0.3億元，本銀行出資人民幣900萬元，佔比30%。

本銀行的聯營企業投資為非上市公司的普通股，聯營企業的資產、負債、收入和利潤列示如下：

	註冊地	資產	負債	收入	淨利潤	持股比例
2020年12月31日						
瀘縣元通村鎮銀行	中國	1,163,012	1,012,428	37,876	14,404	30%
2019年12月31日						
瀘縣元通村鎮銀行	中國	1,012,115	876,320	34,216	13,898	30%

## 財務報表附註

(除另有標明外，所有金額均以人民幣千元列示)

### 23 固定資產

	房屋及 建築物	運輸工具	電子設備	辦公設備	在建工程(a)	合計
<b>原值</b>						
2020年1月1日	652,811	8,148	117,005	31,602	106,090	915,656
增加	2,126	4,109	27,400	11,368	194,412	239,415
轉入／(轉出)	-	-	395	157	(552)	-
處置	-	(1,819)	(2,114)	(218)	-	(4,151)
轉出至長期待攤費用	-	-	-	-	(124,155)	(124,155)
2020年12月31日	654,937	10,438	142,686	42,909	175,795	1,026,765
<b>累計折舊</b>						
2020年1月1日	(74,005)	(4,761)	(79,943)	(12,395)	-	(171,104)
本年折舊	(31,059)	(1,117)	(16,862)	(5,638)	-	(54,676)
處置	-	1,728	1,976	205	-	3,909
2020年12月31日	(105,064)	(4,150)	(94,829)	(17,828)	-	(221,871)
<b>賬面淨值</b>						
2020年12月31日	549,873	6,288	47,857	25,081	175,795	804,894
<b>原值</b>						
2019年1月1日	612,349	6,985	96,151	25,210	48,360	789,055
增加	7,874	1,163	12,596	6,158	144,652	172,443
轉入／(轉出)	32,588	-	8,258	234	(41,080)	-
轉出至長期待攤費用	-	-	-	-	(45,842)	(45,842)
2019年12月31日	652,811	8,148	117,005	31,602	106,090	915,656
<b>累計折舊</b>						
2019年1月1日	(43,951)	(3,916)	(57,630)	(8,200)	-	(113,697)
本年折舊	(30,054)	(845)	(22,313)	(4,195)	-	(57,407)
2019年12月31日	(74,005)	(4,761)	(79,943)	(12,395)	-	(171,104)
<b>賬面淨值</b>						
2019年12月31日	578,806	3,387	37,062	19,207	106,090	744,552

## 財務報表附註

(除另有標明外，所有金額均以人民幣千元列示)

**23 固定資產 (續)**

截至2020年12月31日及2019年12月31日，登記手續尚未完成的房屋及建築物淨值分別為人民幣31,141千元和人民幣35,768千元。然而，管理層認為這並不會對本銀行對該固定資產的權利產生影響。

本銀行的所有房產均位於香港以外。

**(a) 在建工程**

	12月31日	
	2020年	2019年
在建軟件工程	41,173	73,750
在建營業用房裝修工程	107,997	6,499
其他	26,625	25,841
合計	175,795	106,090

**24 遞延所得稅**

截至2019年12月31日以及2020年12月31日止年度各年，本銀行中國大陸遞延所得稅根據所有暫時性差異均以負債法按實際稅率25%計算(2019年：25%，2020年：25%)。

遞延所得稅賬目的變動如下：

	2020年 12月31日	2019年 12月31日
年初餘額	386,436	186,871
所得稅費用(附註13)	268,589	200,165
金融投資－以公允價值計量且其變動計入其他綜合收益 －公允價值變動	14,553	4,337
金融投資－以公允價值計量且其變動計入其他綜合收益 －預期信用減值準備	(41,541)	(4,937)
年末餘額	628,037	386,436

## 財務報表附註

(除另有標明外，所有金額均以人民幣千元列示)

### 24 遞延所得稅(續)

遞延所得稅資產和負債包括下列項目：

	2020年12月31日		2019年12月31日	
	可抵扣/ (應納稅) 暫時性差異	遞延所得稅 資產/(負債)	可抵扣/ (應納稅) 暫時性差異	遞延所得稅 資產/(負債)
<b>遞延所得稅資產</b>				
資產減值準備	2,215,610	553,903	1,419,266	354,816
金融投資－以公允價值計量且 其變動計入當期損益－ 公允價值變動損失	55,325	13,831	2,059	515
金融投資－以公允價值計量且 其變動計入其他綜合收益－ 公允價值變動損失	5,647	1,412	–	–
應付職工薪酬	235,565	58,891	176,982	44,246
<b>小計</b>	<b>2,512,147</b>	<b>628,037</b>	<b>1,598,307</b>	<b>399,577</b>
<b>遞延所得稅負債</b>				
金融投資－以公允價值計量且 其變動計入其他綜合收益 －公允價值變動收益	–	–	(52,564)	(13,141)
<b>小計</b>	<b>–</b>	<b>–</b>	<b>(52,564)</b>	<b>(13,141)</b>
<b>遞延所得稅資產淨額</b>	<b>2,512,147</b>	<b>628,037</b>	<b>1,545,743</b>	<b>386,436</b>

### 25 其他資產

	12月31日	
	2020年	2019年
長期待攤費用	103,226	72,454
抵債資產 <sup>(1)</sup>	48,300	50,490
減：抵債資產減值準備 <sup>(2)</sup>	(15,855)	(19,461)
其他應收款	100,665	43,192
使用權資產 <sup>(3)</sup>	55,089	42,138
清算資金往來 <sup>(5)</sup>	31,220	15,472
預付賬款	39,221	13,243
應收未收利息	42,610	2,724
投資性房地產 <sup>(4)</sup>	1,092	1,330
其他	278	3
<b>合計</b>	<b>405,846</b>	<b>221,585</b>



## 財務報表附註

(除另有標明外，所有金額均以人民幣千元列示)

**25 其他資產 (續)****(1) 抵債資產**

	房屋及建築物
2020年1月1日	50,490
新增	17,704
處置	(19,894)
2020年12月31日	48,300
2019年1月1日	152,877
新增	21,632
處置	(124,019)
2019年12月31日	50,490

**(2) 抵債資產減值準備**

	房屋及建築物
2020年1月1日	19,461
計提	2,362
轉出	(5,968)
2020年12月31日	15,855
2019年1月1日	23,446
計提	73,432
轉出	(77,417)
2019年12月31日	19,461

## 財務報表附註

(除另有標明外，所有金額均以人民幣千元列示)

## 25 其他資產 (續)

### (3) 使用權資產

	房屋租賃物	辦公設備	合計
<b>原值</b>			
2020年1月1日	57,048	110	57,158
本年新增	33,121	-	33,121
本年減少	(10,994)	-	(10,994)
2020年12月31日	79,175	110	79,285
<b>累計折舊</b>			
2020年1月1日	(15,009)	(11)	(15,020)
本年計提	(20,148)	(22)	(20,170)
本年減少	10,994	-	10,994
2020年12月31日	(24,163)	(33)	(24,196)
<b>賬面淨值</b>			
2020年12月31日	55,012	77	55,089
<b>原值</b>			
2018年12月31日	-	-	-
會計政策變更	41,234	-	41,234
2019年1月1日	41,234	-	41,234
本年新增	15,814	110	15,924
2019年12月31日	57,048	110	57,158
<b>累計折舊</b>			
2018年12月31日	-	-	-
會計政策變更	-	-	-
2019年1月1日	-	-	-
本年計提	(15,009)	(11)	(15,020)
2019年12月31日	(15,009)	(11)	(15,020)
<b>賬面淨值</b>			
2019年12月31日	42,039	99	42,138

## 財務報表附註

(除另有標明外，所有金額均以人民幣千元列示)

**25 其他資產 (續)****(4) 投資性房地產**

	截至12月31日止年度	
	2020年	2019年
<b>原值</b>		
年初餘額	<b>11,453</b>	11,453
處置	-	-
年末餘額	<b>11,453</b>	11,453
<b>累計折舊</b>		
年初餘額	<b>(10,123)</b>	(9,839)
計提	<b>(238)</b>	(284)
處置	-	-
年末餘額	<b>(10,361)</b>	(10,123)
<b>賬面淨值</b>		
年末餘額	<b>1,092</b>	1,330

投資性房地產的賬面價值按剩餘租賃期限分析如下：

	12月31日	
	2020年	2019年
位於中國內地		
短期租賃(10年以下)	<b>997</b>	1,174
持有以備經營出租	<b>95</b>	156
合計	<b>1,092</b>	1,330

(5) 清算資金往來主要包括大額支付系統往來資金和銀聯待清算資金。

## 財務報表附註

(除另有標明外，所有金額均以人民幣千元列示)

### 26 同業及其他金融機構存放和拆入

	12月31日	
	2020年	2019年
同業存放	980,326	1,450,296
同業和其他金融機構拆入	3,790,000	2,463,000
應付利息	60,040	36,284
<b>合計</b>	<b>4,830,366</b>	<b>3,949,580</b>

### 27 客戶存款

	12月31日	
	2020年	2019年
公司活期存款	34,774,888	23,266,641
包括：		
保證金存款	1,766,786	1,103,121
公司定期存款	7,548,567	6,545,316
個人活期存款	6,316,539	3,286,002
個人定期存款	35,464,652	27,526,481
應付利息	1,118,458	812,520
<b>合計</b>	<b>85,223,104</b>	<b>61,436,960</b>

### 28 發行債券

	12月31日	
	2020年	2019年
同業存單	14,035,290	17,177,226
固定利率二級資本債—2027年(a)	1,000,000	1,000,000
固定利率二級資本債—2030年(b)	1,500,000	—
應付利息	63,200	48,370
<b>合計</b>	<b>16,598,490</b>	<b>18,225,596</b>

## 財務報表附註

(除另有標明外，所有金額均以人民幣千元列示)

## 28 發行債券 (續)

- (a) 本銀行於2017年2月發行了總額為10億元人民幣的二級資本債券，該債券期限為10年，票面固定利率為5.50%，本銀行作為發行人對上述債券可以選擇於2022年2月14日按面值一次性部份或全部贖回本期債券。在行使贖回權後本銀行的資本水平仍滿足銀保監會規定的監管資本要求情況下，經銀保監會事先批准，本銀行可以選擇在本期債券設置提前贖回權的計息年度的最後一日，按面值的一次性部份或全部贖回本期債券。
- (b) 本銀行於2020年9月發行了總額為8億元人民幣的二級資本債券，該債券期限為10年，票面固定利率為5.00%，本銀行作為發行人對上述債券可以選擇於2025年9月29日按面值一次性部份或全部贖回本年債券。在行使贖回權後本銀行的資本水平仍滿足銀保監會規定的監管資本要求情況下，經銀保監會事先批准，本銀行可以選擇在本期債券設置提前贖回權的計息年度的最後一日，按面值的一次性部份或全部贖回本期債券。

本銀行於2020年11月發行了總額為7億元人民幣的二級資本債券，該債券期限為10年，票面固定利率為4.80%，本銀行作為發行人對上述債券可以選擇於2025年11月13日按面值一次性部份或全部贖回本年債券。在行使贖回權後本銀行的資本水平仍滿足銀保監會規定的監管資本要求情況下，經銀保監會事先批准，本銀行可以選擇在本期債券設置提前贖回權的計息年度的最後一日，按面值的一次性部份或全部贖回本期債券。

於2020年12月31日，本銀行未發生債券或同業存單本息逾期或其他違約事項(2019年12月31日：無)。

## 29 其他負債

	12月31日	
	2020年	2019年
應付員工薪酬	309,465	250,682
應付股利	120,005	83,584
遞延收益	9,353	1,383
預收保證金	5,496	17,161
預收賬款	7	238
租賃負債	51,938	36,466
預計負債	15,583	16,513
其他	77,807	40,781
<b>合計</b>	<b>589,654</b>	<b>446,808</b>

## 財務報表附註

(除另有標明外，所有金額均以人民幣千元列示)

### 30 股本與資本公積

本銀行股本全部為已發行且繳足的普通股，每股面值人民幣1元。本銀行股本份數如下：

	12月31日	
	2020年	2019年
法定股本，已按面值發行及繳足的股本份數	<b>2,264,793</b>	2,264,793

股本的變動如下：

股本	截至12月31日止年度	
	2020年	2019年
年初餘額	<b>2,264,793</b>	2,182,933
股東增資	-	81,860
年末餘額	<b>2,264,793</b>	2,264,793

總體來說，下列性質的交易列入資本公積：

- (a) 按超出面值價格發行股份產生的股份溢價；
- (b) 收到股東捐贈及
- (c) 中國法規規定的任何其他項目。

經股東大會批准，資本公積可用作發行紅股或增加繳足資本。

於2020年12月31日及2019年12月31日，本銀行的資本公積明細如下：

	2019年12月31日	本年新增	2020年12月31日
股本溢價	2,239,314	-	<b>2,239,314</b>

## 財務報表附註

(除另有標明外，所有金額均以人民幣千元列示)

**31 其他權益工具****31.1 永續債****31.1.1 期末發行在外的永續債情況表**

	發行時間	會計分類	初始利息率	發行價格	數量(股)	原幣(千元)	折合人民幣 (千元)	期限
人民幣永續債	2020年3月18日	權益工具	5.80%	100元/張	10,000,000	1,000,000	1,000,000	無固定期限
人民幣永續債	2020年6月11日	權益工具	5.30%	100元/張	7,000,000	700,000	700,000	無固定期限
合計							1,700,000	
減：發行費用							3,176	
賬面價值							1,696,824	

**31.1.2 主要條款**

經中國相關監管機構的批准，本銀行於2020年3月18日及2020年6月11日在全國銀行間債券市場完成無固定期限資本債券發行，面值總額為人民幣17億元，每張面值為人民幣100元。

該債券不含有利率跳升及其他贖回激勵，採用分階段調整的票面利率，包括基準利率和固定利差兩個部份，每5年為一個票面利率調整期，前5年票面年利率分別為5.80%及5.30%。

該債券的存續期與本銀行持續經營存續期一致。自發行之日起5年後，在滿足贖回先決條件且得到銀保監會批准的前提下，本銀行有權於每年付息日全部或部份贖回該債券。當滿足減記觸發條件時，本銀行有權在報銀保監會並獲同意，但無需獲得債券持有人同意的情況下，將屆時已發行且存續的上述債券按照票面總金額全部或部份減記。該債券的受償順序在存款人、一般債權人和處於高於該債券順位的次級債務之後，股東持有的所有類別股份之前，該債券與其他償還順序相同的其他一級資本工具同順位受償。

上述債券採用非累積利息支付方式，本銀行有權部份或全部取消該債券的派息，並不構成違約事件。本銀行可以自由支配取消的債券利息用於償付其他到期債務。但直至決定重新開始向該債券持有人全額派息前，本銀行將不會向普通股股東進行收益分配。

本銀行上述永續債發行所募集的資金在扣除發行費用後，全部用於補充本銀行其他一級資本。

## 財務報表附註

(除另有標明外，所有金額均以人民幣千元列示)

### 32 其他儲備

	盈餘 公積金(a)	一般風險 準備(b)	以公允價值計量 且其變動計入 其他綜合收益的 金融資產重估 增值儲備	以公允價值計量 且其變動計入 其他綜合收益的 金融資產減值 準備	總額
<b>2019年12月31日金額</b>	<b>399,731</b>	<b>977,442</b>	<b>39,422</b>	<b>25,046</b>	<b>1,441,641</b>
其他綜合收益	-	-	(43,658)	124,623	80,965
提取儲備	57,607	170,611	-	-	228,218
<b>2020年12月31日金額</b>	<b>457,338</b>	<b>1,148,053</b>	<b>(4,236)</b>	<b>149,669</b>	<b>1,750,824</b>
<b>2018年12月31日金額</b>	<b>336,340</b>	<b>847,549</b>	<b>52,433</b>	<b>10,236</b>	<b>1,246,558</b>
其他綜合收益	-	-	(13,011)	14,810	1,799
提取儲備	63,391	129,893	-	-	193,284
<b>2019年12月31日金額</b>	<b>399,731</b>	<b>977,442</b>	<b>39,422</b>	<b>25,046</b>	<b>1,441,641</b>

#### (a) 盈餘公積金

根據《中華人民共和國公司法》及本銀行公司章程，本銀行按年度淨利潤的10%提取法定盈餘公積金。當法定盈餘公積金累計額達到註冊資本的50%以上時，可不再提取。法定盈餘公積金經批准後可用於彌補虧損，或者增加股本。

#### (b) 一般風險準備

根據財政部於2005年5月17日和2005年9月5日分別生效的《關於印發〈金融企業呆賬準備提取管理辦法〉的通知》(財金[2005]49號)和《關於呆賬準備提取有關問題的通知》(財金[2005]90號)，銀行須通過利潤分配從淨利潤中提取一般風險準備，一般風險準備的計提比例由銀行綜合考慮其所面臨的風險狀況等因素確定，通常不低於風險資產期末餘額的1%。

本銀行按照財政部發行的《金融企業準備金計提管理辦法》(財金[2012]20號)的規定提取一般準備，原則上一般準備餘額應不低於風險資產期末餘額的1.5%。同時該辦法規定：金融企業一般準備餘額佔風險資產期末餘額的比例，難以一次性達到1.5%的，可以分年到位，原則上不得超過5年。

本行董事會於2020年3月26日決議通過，根據2019年末的風險資產餘額的1.5%補提一般風險準備170,611千元。上述分配方案已於2020年5月26日經股東大會審議通過。

2021年3月25日本銀行董事會建議根據2020年末的風險資產餘額的1.5%補提一般風險準備391,514千元，該方案尚待年度股東大會批准。



## 財務報表附註

(除另有標明外，所有金額均以人民幣千元列示)

## 33 股利

	截至12月31日止年度	
	2020年	2019年
年內宣派的現金股利	294,423	339,718
每股股利(每股人民幣)	0.13	0.15

根據中國公司法和銀行的公司章程，中國法定財務報表內呈報的稅後淨利潤經撥作下列各項的撥備後，方可分配作利息：

- (i) 彌補上個年度的累計虧損(如有)；
- (ii) 銀行10%淨利潤撥入不可分配的法定盈餘公積金。

按照有關法規，銀行首次公開發售完成後，銀行用作利潤分配的稅後淨利潤應為(i)根據中國公認會計準則計算得出的可分配利潤和(ii)根據國際財務報告準則計算得出的可分配利潤中的較低者。

根據本銀行2020年5月26日2019年度股東大會通過的《瀘州銀行股份有限公司2019年度利潤分配方案》，本銀行以截至2020年6月8日在冊股東，按照每股份配現金股利0.13元計算，共分配利潤294,423千元(含稅)。

2021年3月25日，本銀行董事會根據相關規定建議，擬以股本溢價形成的資本公積按每10股轉增2股，合計轉增452,958,677股。實施資本公積轉增股本後，本銀行總股本由2,264,793千元變更為2,717,752千元。該等2020年度股利分配方案尚待召開的年度股東大會審議批准。

## 財務報表附註

(除另有標明外，所有金額均以人民幣千元列示)

### 34 結構化主體

#### (a) 未納入合併範圍內的結構化主體

##### (i) 本銀行管理的未納入合併範圍內的結構化主體

本銀行管理的未納入合併範圍內的結構化主體主要為本銀行作為代理人而發行並管理的理財產品。本銀行在對潛在目標客戶群分析研究的基礎上，設計並向特定目標客戶群銷售的資金投資和管理計劃，並將募集到的理財資金根據產品合同的約定投入相關金融市場或投資相關金融產品，在獲取投資收益後，根據合同約定分配給投資者。本銀行作為資產管理人獲取相對應的理財手續費收入。截至2020年12月31日止年度，本銀行因對該非保本理財產品提供資產管理服務而收取的中間業務收入為2,149千元(2019年度：零元)。本銀行本年度未向理財產品提供流動性支持。

本銀行向個人發售並管理非保本理財產品，其所募集的資金再投資於債券和貨幣市場工具。

瀘州銀行對非保本理財產品的控制進行評估，銀行對這些理財產品的管理只履行受託人義務而並不對理財本金及其預期收益負有合同上的償還義務。該類產品的風險主要來自於債券市場的投資回報波動和信託計劃的績效表現，投資者將自行承擔損失風險。瀘州銀行從這些產品中實現中間業務收入。

於2020年12月31日，由本銀行發行並管理的未納入合併範圍的理財產品餘額為人民幣3,001,443千元(2019年12月31日：人民幣1,929,193千元)。

## 財務報表附註

(除另有標明外，所有金額均以人民幣千元列示)

**34 結構化主體 (續)****(a) 未納入合併範圍內的結構化主體 (續)****(ii) 本銀行投資的未納入合併範圍內的結構化主體**

為了更好地運用資金獲取收益，本銀行於2020年及2019年度投資的未納入合併範圍內的結構化主體主要包括由獨立第三方發行和管理的貨幣基金、資金信託計劃、資產管理計劃及理財產品。本銀行視情況將該類未納入合併範圍內的結構化主體分類為以攤餘成本計量的金融資產及以公允價值計量且其變動計入當期損益的金融資產。

下表列出本銀行因持有未納入合併範圍的結構化主體的利益所形成的資產的賬面價值(含應收利息)、最大損失風險敞口。

2020年12月31日	賬面價值	最大損失風險敞口
金融投資 — 攤餘成本	1,073,983	(1,073,983)
金融投資 — 以公允價值計量且其變動計入當期損益的金融資產	8,069,031	(8,069,031)
合計	9,143,014	(9,143,014)

2019年12月31日	賬面價值	最大損失風險敞口
金融投資 — 攤餘成本	592,474	(592,474)
金融投資 — 以公允價值計量且其變動計入當期損益的金融資產	640,707	(640,707)
合計	1,233,181	(1,233,181)

本銀行自上述未納入合併範圍的結構化主體取得的利息收入、金融投資淨收益和手續費收入為：

	截至12月31日止年度	
	2020年	2019年
利息收入	75,492	6,198
金融投資淨收益	79,677	26,690
手續費及佣金收入	2,149	—
合計	157,318	32,888

2020年度，本銀行未發生與上述合併結構化主體相關的損失(2019年度：無)。

2020年度，本銀行沒有對未納入合併範圍的結構化主體提供財務或其他支援的計劃(2019年度：無)。

## 財務報表附註

(除另有標明外，所有金額均以人民幣千元列示)

### 34 結構化主體 (續)

#### (b) 納入合併範圍內的結構化主體

2020年12月31日	賬面價值	最大損失風險敞口
金融投資－信貸類金融資產	3,709,265	(3,709,265)
金融投資－攤餘成本	5,699,974	(5,699,974)
<b>合計</b>	<b>9,409,239</b>	<b>(9,409,239)</b>

2019年12月31日	賬面價值	最大損失風險敞口
金融投資－信貸類金融資產	4,186,800	(4,186,800)
金融投資－攤餘成本	13,936,458	(13,936,458)
<b>合計</b>	<b>18,123,258</b>	<b>(18,123,258)</b>

本銀行的子公司僅為上述納入合併範圍內的結構化主體，包括資金信託計劃和資產管理計劃，底層資產包括貸款、產業基金優先級、私募債等債權投資。上述結構化主體均非於中國註冊的法律實體，該等投資並無可披露的成立或註冊信息。

本銀行自上述納入合併結構化主體取得的利息收入為：

	截至12月31日止年度	
	2020年	2019年
利息收入	1,042,349	1,457,555

## 財務報表附註

(除另有標明外，所有金額均以人民幣千元列示)

**35 財務擔保及信貸承諾、其他承諾和或有負債****財務擔保及其他信貸承諾**

下表列示本銀行承諾給予客戶展期的財務擔保及信貸承諾合約數額：

	12月31日	
	2020年	2019年
銀行承兌匯票	3,548,104	955,805
保函	353,348	889,297
<b>合計</b>	<b>3,901,452</b>	<b>1,845,102</b>

信貸風險加權數額指根據銀保監會發佈的指引計算所得的數額，視乎交易對方的狀況和到期期限的特質而定。用於或有負債和信貸承諾的風險權重由0%至100%不等。

**資本開支承諾**

	12月31日	
	2020年	2019年
已簽訂有關購置合同尚未付款		
— 樓宇資本開支承諾	21,623	9,722
— 電子信息系統購置	82,829	74,581
	<b>104,452</b>	<b>84,303</b>
管理層已批准購置計劃尚未簽約的支出預算		
— 樓宇資本開支承諾	16	—
— 電子信息系統購置	10,590	6,900
	<b>10,606</b>	<b>6,900</b>
<b>合計</b>	<b>115,058</b>	<b>91,203</b>

## 財務報表附註

(除另有標明外，所有金額均以人民幣千元列示)

### 35 財務擔保及信貸承諾、其他承諾和或有負債(續)

#### 法律訴訟

本銀行在正常業務過程產生的某些法律訴訟事項中作為被告人。於2020年12月31日及2019年12月31日，本銀行沒有尚未了結索償。

### 36 擔保物

#### (1) 作為擔保物的資產：

被用作央行再貸款的質押物資產賬面價值如下：

	12月31日	
	2020年	2019年
債券	613,000	558,800

於2020年12月31日，本銀行再貸款協議在12個月內到期(2019年12月31日：同)。

#### (2) 收到的擔保物：

本銀行在相關買入返售業務中接受了債券、票據等抵質押物，本銀行未接受在抵質押物所有權人不違約的情況下可以出售或再次向外抵押的抵質押物。於2020年12月31日，本銀行接受的該等質押物的券面價值為人民幣3,663,045千元(2019年12月31日：人民幣2,272,280千元)。本銀行未將上述擔保物再出售或再作為擔保物。

## 財務報表附註

(除另有標明外，所有金額均以人民幣千元列示)

## 37 本年其他綜合收益／(損失)

	稅前金額	所得稅	稅後金額
<b>截至2020年12月31日止年度</b>			
期後可能會重分類至損益的項目：			
以公允價值計量且其變動計入其他綜合收益的金融資產 公允價值變動	(58,210)	14,553	(43,657)
以公允價值計量且其變動計入其他綜合收益的金融資產的 信用減值損失	166,163	(41,541)	124,622
<b>本年其他綜合收益／(虧損)</b>	<b>107,953</b>	<b>(26,988)</b>	<b>80,965</b>

	稅前金額	所得稅	稅後金額
<b>截至2019年12月31日止年度</b>			
期後可能會重分類至損益的項目：			
以公允價值計量且其變動計入其他綜合收益的金融資產 公允價值變動	(17,348)	4,337	(13,011)
以公允價值計量且其變動計入其他綜合收益的金融資產的 信用減值損失	19,747	(4,937)	14,810
<b>本年其他綜合收益／(虧損)</b>	<b>2,399</b>	<b>(600)</b>	<b>1,799</b>

## 38 現金流量表附註

就現金流量表而言，現金及現金等價物包括下列原到期日少於三個月並用於滿足短期現金承諾的款項：

	12月31日	
	2020年	2019年
現金及存放於中央銀行的款項	4,292,455	4,263,643
存放和拆放於同業及金融機構的資產	1,297,910	1,011,834
<b>合計</b>	<b>5,590,365</b>	<b>5,275,477</b>

## 財務報表附註

(除另有標明外，所有金額均以人民幣千元列示)

### 39 關聯方關係及其交易

#### 39.1 關聯方關係

本銀行的關聯方主要包括主要股東、關鍵管理人員(包括董事和高級管理人員)及與其關係密切的家庭成員，以及關鍵管理人員及與其關係密切的家庭成員能控制、共同控制或施加重大影響的公司。

於2020年12月31日和2019年12月31日，持有本行5%以上(含5%)股份或持有資本總額或股份不足5%但對本行經營管理有重大影響的主要股東包括：

股東名稱	持股數量(千股)	持股比例(%)
瀘州老窖集團有限責任公司	325,440	14.37
瀘州老窖股份有限公司	36,160	1.60
四川省佳樂企業集團有限公司	271,200	11.97
四川省瀘州市佳樂房地產有限責任公司	7,232	0.32
瀘州鑫福礦業集團有限公司	271,200	11.97
瀘州市財政局	161,545	7.13
瀘州市工業投資集團有限公司	73,462	3.24
瀘州國有資產經營有限公司	144,640	6.39
四川瀘天化股份有限公司	10,848	0.48
瀘天化(集團)有限責任公司	202	0.01
瀘州市興瀘投資集團有限公司	40,549	1.79
瀘州興瀘居泰房地產有限公司	91,716	4.05
瀘州市基礎建設投資有限公司	15,006	0.66
瀘州市興瀘融資擔保集團有限公司	11,246	0.50
五道口資本有限公司	111,989	4.94
<b>合計</b>	<b>1,572,435</b>	<b>69.42</b>



## 財務報表附註

(除另有標明外，所有金額均以人民幣千元列示)

### 39 關聯方關係及其交易 (續)

#### 39.1 關聯方關係 (續)

- (1) 瀘州老窖集團有限責任公司通過其控股公司瀘州老窖股份有限公司間接持有本銀行36,160千股內資股，佔本銀行權益的1.60%，兩戶股東合併計算持股，持股比例為15.97%。
- (2) 四川省佳樂企業集團有限公司通過其控股公司四川省瀘州市佳樂房地產有限責任公司間接持有本銀行7,232千股內資股，佔本行權益的0.32%，兩戶股東合併計算持股，持股比例為12.29%。
- (3) 瀘州市工業投資集團有限公司通過其附屬公司瀘州國有資產經營有限公司、瀘天化(集團)有限責任公司、四川瀘天化股份有限公司持有本銀行155,690千股內資股，佔本行權益的6.88%，四戶股東合併計算持股，持股比例為10.12%。
- (4) 瀘州市興瀘投資集團有限公司通過其控股公司瀘州興瀘居泰房地產有限公司、瀘州市基礎建設投資有限公司、瀘州市興瀘融資擔保集團有限公司間接持有本銀行117,968千股內資股，佔本銀行權益的5.21%，此外瀘州老窖集團及瀘州市興瀘投資集團就彼等各自於瀘州老窖股份有限公司的股權訂立一致行動協議，瀘州興瀘投資集團被視為通過瀘州老窖股份有限公司間接持有本銀行權益，上述五戶股東(瀘州市興瀘投資集團有限公司、瀘州興瀘居泰房地產有限公司、瀘州市基礎建設投資有限公司、瀘州市興瀘融資擔保集團有限公司、瀘州老窖股份有限公司)合併計算持股，持股比例為8.60%。

除以上註示外，本銀行未知其他股東之間是否存在關聯關係或屬於一致行動人。

## 財務報表附註

(除另有標明外，所有金額均以人民幣千元列示)

### 39 關聯方關係及其交易 (續)

#### 39.2 關聯交易

本銀行與關聯方的交易均按照一般商業條款和正常業務程序進行，其定價原則與獨立第三方交易一致。本銀行關聯方交易如下：

##### (1) 關聯方貸款餘額(含貼現)：

	12月31日	
	2020年	2019年
主要股東	396,980	—
其他法人關聯方	3,068,750	1,778,936
關鍵管理人員與關鍵管理人員關係密切的家庭成員	76,007	63,984
合計	3,541,737	1,842,920

##### (2) 關聯方貸款利息收入發生額(含貼現)：

	2020年度	2019年度
主要股東	8,975	—
其他法人關聯方	166,184	142,700
關鍵管理人員與關鍵管理人員關係密切的家庭成員	3,905	3,233
合計	179,064	145,933

##### (3) 關聯方存款餘額：

	12月31日	
	2020年	2019年
主要股東	4,558,637	4,506,141
其他法人關聯方	769,504	1,067,339
關鍵管理人員與關鍵管理人員關係密切的家庭成員	471,530	323,917
合計	5,799,671	5,897,397

##### (4) 關聯方存款利息支出發生額：

	2020年度	2019年度
主要股東	73,372	126,328
其他法人關聯方	19,539	20,256
關鍵管理人員與關鍵管理人員關係密切的家庭成員	14,516	11,777
合計	107,427	158,361

## 財務報表附註

(除另有標明外，所有金額均以人民幣千元列示)

**39 關聯方關係及其交易** (續)**39.2 關聯交易** (續)**(5) 關聯方其他應收款餘額：**

	12月31日	
	2020年	2019年
主要股東	70	70
其他法人關聯方	669	611
合計	739	681

**(6) 關聯方以公允價值計量且其變動計入當期損益的金融資產餘額：**

	12月31日	
	2020年	2019年
主要股東	186,656	-
其他法人關聯方	185,429	-
合計	372,085	-

**(7) 關聯方以公允價值計量且其變動計入當期損益的金融資產交易活動淨收益發生額：**

	2020年度	2019年度
主要股東	(11,771)	-
其他法人關聯方	9,981	-
合計	(1,790)	-

**(8) 關聯方以公允價值計量且其變動計入其他綜合收益的金融資產餘額：**

	12月31日	
	2020年	2019年
主要股東	193,198	193,590
其他法人關聯方	419,374	147,032
合計	612,572	340,622

## 財務報表附註

(除另有標明外，所有金額均以人民幣千元列示)

### 39 關聯方關係及其交易 (續)

#### 39.2 關聯交易 (續)

(9) 關聯方以公允價值計量且其變動計入其他綜合收益的金融資產利息收入發生額：

	2020年度	2019年度
主要股東	17,279	545
其他法人關聯方	32,095	1,266
合計	49,374	1,811

(10) 關聯方手續費收入發生額：

	2020年度	2019年度
主要股東	9	3
其他法人關聯方	100	39
關鍵管理人員與關鍵管理人員關係密切的家庭成員	3	5
合計	112	47

(11) 關鍵管理人員薪酬：

關鍵管理人員是指有權並負責計劃、指揮和控制本銀行活動的人員。本銀行於日常業務中與關鍵管理人員進行正常的銀行業務交易。

以上各報告年度內董事和其他關鍵管理人員的薪酬列示如下：

	截至12月31日止年度	
	2020年	2019年
酬金、薪金、津貼及福利	5,609	5,491
酌情獎金	8,469	7,318
養老金計劃供款	150	158
合計	14,228	12,967

## 財務報表附註

(除另有標明外，所有金額均以人民幣千元列示)

**39 關聯方關係及其交易** (續)**39.2 關聯交易** (續)**(12) 關聯方對本銀行貸款擔保餘額：**

	2020年12月31日		
	公司貸款	個人貸款	合計
瀘州市興瀘融資擔保集團有限公司	3,039,455	16,925	3,056,380
瀘州市興瀘農業融資擔保有限公司	79,700	—	79,700
瀘州市金通融資擔保有限公司	98,450	51,040	149,490
瀘州興陽融資擔保有限公司	5,000	—	5,000
四川宏鑫融資擔保有限公司	250,770	99,900	350,670
瀘州工投融資擔保有限公司	409,316	18,950	428,266
瀘縣農業和中小企業融資擔保有限公司	105,515	3,000	108,515
<b>合計</b>	<b>3,988,206</b>	<b>189,815</b>	<b>4,178,021</b>

	2019年12月31日		
	公司貸款	個人貸款	合計
瀘州市興瀘融資擔保集團有限公司	2,887,308	23,768	2,911,076
瀘州市興瀘農業融資擔保有限公司	99,524	—	99,524
瀘州市金通融資擔保有限公司	96,950	—	96,950
瀘州興陽融資擔保有限公司	5,000	—	5,000
四川宏鑫融資擔保有限公司	472,216	132,200	604,416
瀘州工投融資擔保有限公司	272,080	20,790	292,870
<b>合計</b>	<b>3,833,078</b>	<b>176,758</b>	<b>4,009,836</b>

截至2020年12月31日止年度，關聯方對本銀行貸款戶提供擔保服務的費用均由貸款戶支付，本銀行不向關聯方支付任何費用（截至2019年12月31日止年度：同）。

## 財務報表附註

(除另有標明外，所有金額均以人民幣千元列示)

### 39 關聯方關係及其交易 (續)

#### 39.2 關聯交易 (續)

##### (13) 物業租賃

本銀行關聯方四川康潤集團房地產開發有限公司將其位於四川省成都市的兩處物業出租於本銀行，租期自2020年1月1日至2020年12月31日為期一年。租金合計人民幣2,519,616元。

本銀行關聯方瀘州益佳房地產開發有限公司將其位於四川省瀘州市的一處物業出租於本銀行，租期自2016年8月1日至2026年7月31日為期十年。租金合計人民幣840,499元。

本銀行關聯方瀘州興瀘居泰房地產開發有限公司將其位於四川省瀘州市的一處物業出租於本銀行，租期自2014年9月1日至2022年8月31日為期八年。第一年年租金為人民幣270,600元，此後每年租金較上年遞增5%，租金合計人民幣2,584,044元。

本銀行關聯方瀘州市江南新區建設投資有限公司將其位於四川省瀘州市的一處物業出租於本銀行，租期自2016年5月1日至2021年5月1日為期五年。租金合計人民幣864,000元(合同主體於2017年11月22日變更為瀘州市興瀘資產管理有限公司)。

本銀行關聯方瀘州市國華資產經營有限公司將其位於四川省瀘州市的一處物業出租於本銀行，租期自2020年5月1日至2023年4月30日為期三年。第一年及第二年年租金為人民幣888,396元，第三年租金較上年增加3%，租金合計人民幣2,691,840元。

上述關聯方交易按照一般商業條款和正常業務程序進行，其定價原則與獨立第三方交易一致。

##### (14) 本銀行與政府相關實體

本銀行與政府機關根據正常商業條款及條件進行交易。這些交易主要包括提供存款和代理業務。本銀行認為與政府機關的交易是在日常業務過程中進行的活動。本銀行已建立產品與服務的定價政策，並且該政策並非基於客戶是否為政府機關。

##### (15) 其他事項

上述與關聯方的交易利率範圍列示如下：

	12月31日	
	2020年	2019年
客戶貸款	3.43%-9.00%	3.25%-9.135%
客戶存款	0.10%-5.50%	0.385%-5.50%
金融投資－以公允價值計量且其變動計入其他綜合收益	8.00%-8.50%	6.92%-7.00%
金融投資－以公允價值計量且其變動計入當期損益	5.85%-7.00%	不適用

## 財務報表附註

(除另有標明外，所有金額均以人民幣千元列示)

### 40 分部分析

本銀行的經營分部系提供不同的金融產品和服務以及從事不同類型金融交易的業務單元。由於各種業務分部面向不同的客戶和交易對手，需要不同的技術和市場戰略，各分部獨立管理。

本銀行有4個經營分部：公司銀行業務分部、個人銀行業務分部、金融市場業務分部以及其他業務分部。

公司銀行業務分部，系指向公司類客戶提供包括存款和貸款在內的金融產品和服務。

個人銀行業務分部，系指向個人客戶提供包括存款和貸款在內的金融產品和服務。

金融市場業務分部，包括本銀行在銀行間市場進行的同業拆借交易、債券投資交易以及回購交易等。

其他業務分部，系指不包括在上述業務分部中的其他業務或不能按照合理基準進行分配的業務。

## 財務報表附註

(除另有標明外，所有金額均以人民幣千元列示)

### 40 分部分析 (續)

	截至2020年12月31日止年度				
	公司銀行	個人銀行	金融市場 業務	其他	合計
外部客戶淨利息收入/(支出)	2,529,948	(1,133,511)	1,360,005	-	2,756,442
分部內部淨利息收入/(支出)	(824,449)	1,495,251	(670,802)	-	-
淨利息收入	1,705,499	361,740	689,203	-	2,756,442
淨手續費及佣金收入	2,544	344	2,149	48	5,085
交易活動淨收益	-	-	248,104	-	248,104
投資類證券淨收益	-	-	117,061	-	117,061
其他營業收入	-	-	-	28,028	28,028
營業收入	1,708,043	362,084	1,056,517	28,076	3,154,720
營業費用	(609,669)	(85,335)	(475,691)	(5,971)	(1,176,666)
— 折舊和攤銷	(82,721)	(19,061)	(73,176)	(938)	(175,896)
— 其他	(526,948)	(66,274)	(402,515)	(5,033)	(1,000,770)
預期信用損失	(869,509)	(94,383)	(278,337)	(12)	(1,242,241)
對聯營企業的投資收益	-	-	-	4,437	4,437
稅前利潤	228,865	182,366	302,489	26,530	740,250
資本開支	54,109	12,468	47,867	614	115,058
2020年12月31日					
分部資產	55,909,827	12,883,238	49,459,068	634,126	118,886,259
分部負債	(42,856,657)	(42,908,980)	(24,166,771)	(4,902)	(109,937,310)



## 財務報表附註

(除另有標明外，所有金額均以人民幣千元列示)

## 40 分部分析 (續)

	截至2019年12月31日止年度				
	公司銀行	個人銀行	金融市場 業務	其他	合計
外部客戶淨利息收入／(支出)	1,991,015	(808,242)	1,535,352	–	2,718,125
分部內部淨利息收入／(支出)	(454,176)	1,149,538	(695,362)	–	–
<b>淨利息收入</b>	<b>1,536,839</b>	<b>341,296</b>	<b>839,990</b>	<b>–</b>	<b>2,718,125</b>
淨手續費及佣金收入	4,512	406	–	167	5,085
交易活動淨收益	–	–	24,101	–	24,101
投資類證券淨收益	–	–	56,904	–	56,904
其他營業收入	–	–	–	2,416	2,416
<b>營業收入</b>	<b>1,541,351</b>	<b>341,702</b>	<b>920,995</b>	<b>2,583</b>	<b>2,806,631</b>
營業費用	(495,345)	(74,269)	(465,089)	(1,628)	(1,036,331)
– 折舊和攤銷	(56,898)	(14,796)	(51,273)	(522)	(123,489)
– 其他	(438,447)	(59,473)	(413,816)	(1,106)	(912,842)
預期信用損失	(757,023)	(62,750)	(124,877)	(89)	(944,739)
對聯營企業的投資收益	–	–	–	4,087	4,087
<b>稅前利潤</b>	<b>288,983</b>	<b>204,683</b>	<b>331,029</b>	<b>4,953</b>	<b>829,648</b>
資本開支	42,022	10,928	37,867	386	91,203
<b>2019年12月31日</b>					
分部資產	42,242,197	10,985,039	38,065,780	387,605	91,680,621
分部負債	(30,229,136)	(31,565,434)	(22,994,858)	(1,684)	(84,791,112)

本銀行不存在對單一主要外部客戶存在較大依賴程度的情況。

## 財務報表附註

(除另有標明外，所有金額均以人民幣千元列示)

### 41 期後事項

#### 成功完成出售部分不良債權的公開掛牌競價程序

誠如本銀行日期為2021年1月11日及2021年1月12日之公告所披露，本銀行已在2021年1月8日完成公開掛牌競價程序，由中國東方資產管理股份有限公司浙江省分公司以成交價人民幣5億元投得本銀行享有的對瀘州中海糧油工業有限公司與瀘州潤華物流有限公司的不良債權。截至基準日(2020年11月22日)，本銀行依據債權轉讓協議轉讓給東方資產的貸款債權本金餘額、利息與違約金合計人民幣8.07億元。本銀行於2021年1月12日與中國東方資產管理股份有限公司浙江省分公司簽訂債權轉讓協議。上述債權轉讓亦於本銀行2020年第二次臨時股東大會上獲得本銀行股東批准。

# 未經審計的補充財務資料

下列所載數據並不構成經審計財務報表的一部份，有關數據僅供參考。

## 未經審計補充財務資料

(除特別註明外，金額單位為人民幣千元)

本行根據香港《上市規則》及《銀行業（披露）規則》披露以下未經審計補充財務資料：

### 1 流動性比率及槓桿率

#### (1) 流動性比率

截至2016年12月31日	
人民幣流動資產對人民幣流動負債	44.99%
外幣流動資產對外幣流動負債	不適用
截至2017年12月31日	
人民幣流動資產對人民幣流動負債	48.42%
外幣流動資產對外幣流動負債	不適用
截至2018年12月31日	
人民幣流動資產對人民幣流動負債	73.40%
外幣流動資產對外幣流動負債	不適用
截至2019年12月31日	
人民幣流動資產對人民幣流動負債	83.72%
外幣流動資產對外幣流動負債	不適用
截至2020年12月31日	
人民幣流動資產對人民幣流動負債	83.02%
外幣流動資產對外幣流動負債	不適用

## 未經審計的補充財務資料

### (2) 槓桿率

	截至12月31日				
	2016年	2017年	2018年	2019年	2020年
槓桿率	6.38%	5.69%	6.88%	6.81%	<b>6.77%</b>

按照中國銀行業監督管理委員會（中國銀監會）頒佈且自2015年4月1日起生效的《商業銀行槓桿率管理辦法（修訂）》的要求，商業銀行的槓桿率不得低於4%。

以上流動性比率及槓桿率為根據中國銀監會所公佈的公式及中華人民共和國財政部所頒佈的《企業會計準則》編製的財務資料計算。

# 釋義

「公司章程」或「章程」	指	本行公司章程(經不時修訂)
「聯繫人」	指	具有《上市規則》賦予該詞的含義
「監事會」	指	本行的監事會
「董事會」	指	本行的董事會
「中國銀保監會」	指	中國銀行保險監督管理委員會
「中國銀監會」	指	中國銀行業監督管理委員會
「中國」或「中華人民共和國」	指	中華人民共和國，就本年度報告而言，不包括香港、中國澳門特別行政區及台灣
「本行」、「瀘州銀行」或「我行」	指	瀘州銀行股份有限公司
「關連交易」	指	具有《上市規則》賦予該詞的含義
「中國證監會」	指	中國證券監督管理委員會
「四川省銀保監局」	指	中國銀行保險監督管理委員會四川監管局
「董事」	指	本行的董事
「內資股」	指	股本中每股面值人民幣1.00元的普通股，股份以人民幣認購及繳足
「全球發售」	指	香港公开发售及國際發售，詳情載於招股章程
「港元」	指	香港法定貨幣港元
「香港」	指	中國香港特別行政區
「香港公司條例」	指	香港法例第622章公司條例(經不時修訂、補充或以其他方式修改)
「香港聯交所」或「聯交所」	指	香港聯合交易所有限公司
「H股」	指	本行普通股本中每股面值人民幣1.00元的境外上市外資股，股份以港元認購及買賣，在香港聯交所上市及買賣

## 釋義

「國際會計準則」	指	國際會計準則及其詮釋
「國際財務報告準則」	指	國際會計準則理事會頒佈的國際財務報告準則
「上市」	指	H股在聯交所上市
「《上市規則》」	指	聯交所證券《上市規則》
「主板」	指	聯交所營運的股票市場(不包括期權市場),獨立於聯交所GEM並與GEM並行運作
「財政部」	指	中華人民共和國財政部
「招股章程」	指	本行全球發售的招股章程
「報告期」	指	2020年1月1日至2020年12月31日止全年
「人民幣」	指	中國法定貨幣
「證券及期貨條例」	指	香港法例第571章證券及期貨條例(經不時修訂、補充或以其他方式修改)
「股東」	指	股份持有人
「股份」	指	本行內資股及H股
「國務院」	指	中華人民共和國國務院
「附屬公司」	指	具有公司條例第2條賦予該詞的涵義
「監事」	指	本行的監事
「美國」	指	美利堅合眾國、其領土、其屬地及受其司法權管轄的所有地區
「美元」	指	美國法定貨幣美元



**泸州银行股份有限公司**  
LUZHOU BANK CO.,LTD.