



招商局中國基金有限公司

(於香港註冊成立之有限公司)

(股份代號：133)

# 立足中國 創造價值

2020年年報



# 目 錄

公司資料	2
主席報告	4
投資經理討論及分析	7
財務摘要	38
董事會報告	39
企業管治報告	52
環境、社會及管治報告	67
獨立核數師報告	83
綜合損益及其他全面收益表	88
綜合財務狀況表	89
綜合權益變動表	90
綜合現金流量表	91
綜合財務報告附註	92
財務概要	138



## 公司資料



### 董事會

張健先生\* (主席)  
張日忠先生\*  
王效釘先生#  
謝如傑先生#  
簡家宜女士#  
諸立力先生  
(簡家宜女士#之候補董事)  
柯世鋒先生\*  
劉宝杰先生\*\*  
曾華光先生\*\*  
厲放博士\*\*  
宮少林博士\*\*

# 執行董事  
\* 非執行董事  
\*\* 獨立非執行董事

### 投資委員會

張健先生  
張日忠先生  
王效釘先生  
簡家宜女士  
諸立力先生  
(簡家宜女士之候補委員)

### 審計委員會

曾華光先生  
劉宝杰先生  
厲放博士

### 提名委員會

張健先生  
曾華光先生  
厲放博士

### 公司秘書

梁創順先生

### 投資經理

招商局中國投資管理有限公司  
香港皇后大道東 1 號  
太古廣場 3 期 1604-09 室

### 核數師

德勤 • 關黃陳方會計師行  
註冊公眾利益實體核數師  
香港金鐘道 88 號  
太古廣場一座 35 樓

### 法律顧問

史密夫 • 斐爾律師事務所  
諸立力律師行  
胡關李羅律師行

### 主要往來銀行

中國工商銀行(亞洲)有限公司  
招商銀行股份有限公司

### 股份過戶登記處

香港中央證券登記有限公司  
香港灣仔皇后大道東 183 號  
合和中心 17 樓 1712-1716 室

### 總辦事處及主要營業地點

香港皇后大道東 1 號  
太古廣場 3 期 1609 室

股份代號：0133.HK  
公司網站：www.cmcdi.com.hk



A professional portrait of Mr. Zhang Jian, a man with glasses wearing a dark blue suit, white shirt, and patterned tie. He is standing behind a row of golden chess pieces, including a king, pawns, and a knight. The background is a teal color with a faint map outline and a glowing light effect. The entire scene is framed by a circular border.

張健先生  
主席

## 主席報告



董事會宣布招商局中國基金有限公司(「**本公司**」)及其附屬公司(以下簡稱「**本集團**」)於2020年12月31日經審計之綜合資產淨值為77,543萬美元，較2019年的綜合資產淨值64,905萬美元上升19.47%，每股資產淨值為5.090美元，較2019年的每股資產淨值4.261美元同樣上升19.47%。本集團2020年經審計稅後綜合溢利為8,979萬美元，較上年同期經審計之稅後綜合溢利10,181萬美元，減少11.81%。

董事會建議派發2020年度末期股息每股7美分，與上年度相同；另外派發特別股息每股1美分，而上年度並無派發特別股息；本公司無派發中期股息，因此2020年全年度的股息合共為每股8美分，比上年度每股7美分，增加14.29%。

2020年，在貿易保護主義和全球新冠肺炎疫情大流行的衝擊下，世界銀行預計，美國經濟下降3.6%，歐元區各國經濟整體縮減7.4%，日本經濟下降5.3%，而中國成為世界主要經濟體中唯一實現正增長的國家。中國於2020年度國內生產總值(GDP)增長2.3%，若分季度看，第1至4季度GDP增速分別為-6.8%、3.2%、4.9%和6.5%，經濟顯現出持續恢復的勢頭。根據國家統計局初步核算：2020年中國GDP總額首度突破100萬億元人民幣，達101.6萬億元人民幣；投資成為拉動經濟增長的主要動力，2020年，資本形成總額拉動GDP增長2.2個百分點；與投資需求相比，消費受疫情影響更加明顯，全年最終消費支出向下拉動GDP 0.5個百分點；貨物和服務淨出口拉動GDP增長0.7個百分點。此外，2020年全年居民消費價格上漲2.5%，漲幅比上年回落0.4個百分點。

2020年，中國A股市場總體先下跌然後明顯回升，其中上海證券綜合指數年初下跌，並於2020年3月19日跌至全年最低位2647點，之後反覆上升，於2020年底最終收報3473點，較2019年底上升13.87%。2020年，香港股市總體亦先下跌，其後在區間內波動，最後反彈，其中恆生指數年初下跌，並於2020年3月19日跌至全年最低位21139點，之後大部分時間在23000點與26000點之間波動，最後在11月份開始反覆回升，於2020年底最終收報27231點，較2019年底只下跌3.40%。

於2020年底，本集團投資項目的賬面總值為90,927萬美元，佔本集團資產總值93.58%，比2019年底的賬面總值71,397萬美元增加19,530萬美元，這主要因為投資項目的整體公平價值增長以及人民幣匯率上升所致；另外，現金及現金等價物為6,036萬美元，佔本集團資產總值6.21%。



## 主席報告 (續)

2020年，投資經理一直積極尋找投資機會，在對多個新項目進行大量調研和篩選工作的基礎上，本集團於2020年完成投資了五個新直接投資項目，行業分布於金融支付、資訊科技和醫藥，具體分別是中國銀聯股份有限公司、安徽科大訊飛醫療信息技術有限公司、深圳市國科瑞華三期股權投資基金合夥企業(有限合夥)、南寧匯友興曜股權投資基金合夥企業(有限合夥)和Flexiv Ltd.(中文簡稱「**非夕科技**」)。上述項目所涉及的投資和承諾投資金額合計為5,595萬美元。

2020年，因項目發展前景不及預期，本集團決定退出兩個直接投資項目，因此分別出售了所持有江蘇華爾石英材料股份有限公司的全部股權，及向廣西新華幼兒教育投資有限公司大股東悉數轉讓本集團所持有的該項目全部股權，上述項目所得淨款合計為578萬美元。

展望2021年，挑戰與機遇並存。世界銀行預測，在去年因新冠肺炎疫情造成急劇下滑之後，2021年全球經濟預計將增長4%，但仍低於去年6月時預測的4.2%，下行風險包括疫情出現反覆、疫苗接種延遲、疫情對廣泛經濟造成更為嚴重的損害。美國經濟預期隨著疫苗開始接種和新政府執政，其弱復蘇的狀態可能轉為較為穩定的中強度復蘇，並待疫情影響基本消除後，進入強復蘇階段。至於中國經濟，或有三重深層因素可支持中國經濟穩步復蘇：一是「十四五」規劃的政策紅利將逐步釋放，主要集中在科技創新、產業升級、要素市場改革；二是被動去庫存邁向主動補庫存帶動企業盈利改善；三是美元走弱推動全球貿易擴張，進而帶動中國進出口貿易。雖然我們預期全球(包括中國)中長期經濟增長放緩和資本市場波動所帶來的各類資產價格風險將會給我們的投資組合帶來一定的挑戰，但投資經理將一如既往積極面對挑戰，努力尋找投資機會和置換現有資產的機會，為股東帶來更佳的回報。

最後，本人謹代表董事會同寅，對審計委員會、提名委員會和投資委員會、投資經理全體員工的貢獻和辛勤努力，以及各股東對本集團的支持，致以衷心感謝。本人與董事會同寅將竭力帶領本集團在新的一年裡為股東創造價值。

**張健先生**

主席

香港，2021年3月29日





張日忠先生

投資經理董事會主席



## 投資經理討論及分析

### 整體表現

招商局中國基金有限公司及其附屬公司(「**本基金**」)截至2020年12月31日止年度股東應佔溢利為8,979萬美元，而上年度股東應佔溢利為10,181萬美元，溢利減少1,202萬美元，減幅為11.81%，其主要原因是按公平價值計入損益之金融資產(「**金融資產**」)的整體增值速度有所放緩以及行政開支的增加。本基金於2020年12月31日之資產淨值為77,543萬美元(2019年12月31日：64,905萬美元)，及每股資產淨值為5.090美元(2019年12月31日：4.261美元)。

本年度金融資產的收益淨額為12,620萬美元，比上年度的13,185萬美元減少4.29%。其中，上市和非上市投資項目的收益淨額分別為6,182萬美元及6,438萬美元。各上市及非上市投資項目具體的公平價值變動詳見本投資經理討論及分析中「投資回顧」部分。

本年度投資收益比上年度增加3.73%至1,611萬美元(2019年：1,553萬美元)，主要原因是來自投資項目的股息收入的增加。

### 項目投資及出售

2020年，本基金不斷努力尋找投資機會並對其嚴格篩選，於年內本基金對金融支付、資訊科技和醫藥行業投入了資金，具體完成的新直接投資工作包括以下：

2019年12月4日，本基金簽訂了關於中國銀聯股份有限公司(「**中國銀聯**」)的股份轉讓協議及其他相關協議，據此，本基金同意從其一名現有股東以2.2億元人民幣的價格受讓中國銀聯0.17%股權權益。本基金已於2020年4月27日完成2.2億元人民幣(折3,112萬美元)的出資，而股權交割手續於2020年6月1日完成。中國銀聯是金融支付行業的龍頭企業。

2019年12月27日，本基金簽訂了關於安徽科大訊飛醫療信息技術有限公司(「**訊飛醫療**」)的股權轉讓協議，據此，本基金同意從其現有股東安徽科訊創業投資基金合夥企業(有限合夥)以6,000萬元人民幣的價格受讓訊飛醫療3%股權權益。本基金已於2019年12月31日完成6,000萬元人民幣(折860萬美元)的出資，而股權交割手續於2020年2月27日完成。訊飛醫療是一家人工智能醫療企業。

2020年9月4日，本基金簽訂了關於北京國科瑞孚股權投資基金(有限合夥)(「**國科瑞孚基金**」)的合夥協議及其他相關協議，據此，本基金同意向國科瑞孚基金以分期方式出資5,000萬元人民幣，並指定用以投資於深圳市國科瑞華三期股權投資基金合夥企業(有限合夥)(「**國科瑞華三期基金**」)，即間接佔國科瑞華三期基金目前實繳規模45億元人民幣的1.11%。本基金截至2020年12月31日完成合共2,500萬元人民幣(折375萬美元)的出資。國科瑞華三期基金的主要投資目標包括智能製造、智能產品和服務、大數據和雲計算、人工智能、物聯網(IoT)、區塊鏈、生物工程、芯片和傳感器、操作系統、核心模塊、通訊網絡、材料及其他新興技術的企業。





## 項目投資及出售 (續)

2020年9月24日，本基金簽訂了關於南寧匯友興曜股權投資基金合夥企業(有限合夥)(「**匯友興曜基金**」)的合夥協議，據此，本基金同意向匯友興曜基金以分期方式出資2,400萬元人民幣，即佔匯友興曜基金實繳出資額1.13億元人民幣的21.24%。本基金已於2020年11月16日完成1,631萬元人民幣(折247萬美元)的首期出資。匯友興曜基金為單一項目股權投資基金，只針對武漢友芝友生物製藥有限公司(「**友芝友生物**」)進行股權投資。友芝友生物是一家擁有雙特異性抗體平台及相關生物藥物研發能力的製藥公司。

2020年12月14日，本基金簽訂了關於Flexiv Ltd.(中文簡稱「**非夕科技**」)的優先股份購買協議及其他相關協議，據此，本基金同意向非夕科技出資500萬美元，以獲得非夕科技增資完成後1.67%的股權。本基金已於2020年12月24日完成500萬美元的出資。非夕科技是一家研發和應用自適應機器人的科技公司。

此外，本基金於年內退出了兩個直接投資項目及在二級市場買賣了一隻股票：

本基金於2020年5月26日訂立了關於江蘇華爾石英材料股份有限公司(「**江蘇華爾**」)的股權轉讓協議，據此，本基金同意以196萬元人民幣的價格向江蘇華爾的實際控制人所指定的受讓方悉數轉讓所持有的江蘇華爾7.50%股權權益。本基金於2020年5月28日收到該筆196萬元人民幣(折27萬美元)的轉讓價款。本基金投資江蘇華爾的稅前內部回報率為負18.91%。

本基金引用回購條款並經協商於2020年12月18日訂立了關於廣西新華幼兒教育投資有限公司(「**新華幼教**」)的股權回購協議，據此，本基金同意以3,600萬元人民幣的價格向新華幼教的大股東悉數轉讓所持有的新華幼教30%股權權益。本基金於2020年12月18日收到該筆3,600萬元人民幣(折551萬美元)的回購價款。本基金投資新華幼教的稅前內部回報率為1.99%。

2020年1月期間，本基金以每股0.241港元的平均價格在香港二級股票市場購入了1,446萬股北京能源國際控股有限公司(「**北京能源國際**」，前稱熊貓綠色能源集團有限公司)股份，投資金額合共349萬港元(折45萬美元)。於2020年11至12月期間，本基金出售了所持有的全部1,446萬股北京能源國際股份，所得淨款400萬港元(折52萬美元)。本基金投資北京能源國際的稅前內部回報率為16.90%。

## 流動資金、財政資源、負債及承擔

本基金於2020年12月31日的現金及現金等價物餘額由去年底之6,414萬美元減少5.89%至6,036萬美元(佔本基金資產總值6.21%)，主要原因是本基金於年內為項目所支付的投資款較從項目所回收的資金為多所致。

於2020年12月31日，本基金並無任何銀行貸款(2019年12月31日：無)。

## 投資經理討論及分析 (續)

### 流動資金、財政資源、負債及承擔 (續)

於2020年12月31日，本基金的承擔為501萬美元(2019年12月31日：4,456萬美元)，此為已通過批核但未於財務報表中反映，並且為國科瑞華三期基金和匯友興曜基金的未到期投資款。

### 匯價波動風險及相關對沖

本基金的大部分投資均位於中國，其法定貨幣為人民幣。2020年，人民幣兌美元的匯率錄得6.47%的升幅，這使得持有大量人民幣資產的本基金也因而受惠。本基金目前並無外幣對沖政策。然而，本基金將繼續監察外幣兌換風險，並於有需要時考慮對沖重大外幣風險。

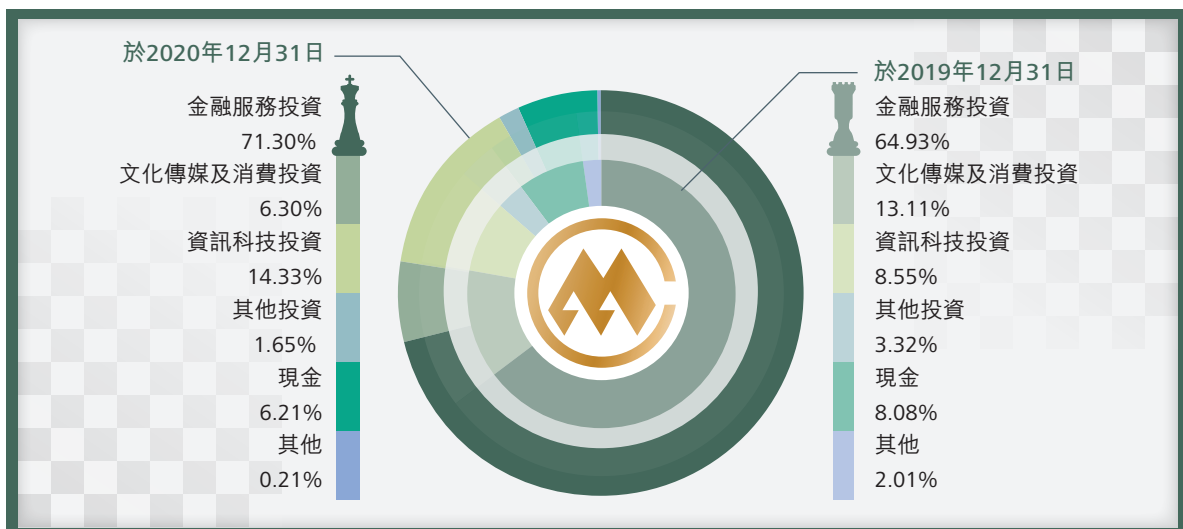
### 僱員

除一名由投資經理負責釐定和支付其報酬之合資格會計師外，本基金並無僱用僱員，本基金之投資組合及公司事務概由投資經理負責管理。

### 投資組合

本基金於2020年12月31日的投資總值為90,927萬美元，價值分布為金融服務69,265萬美元(佔本基金資產總值71.30%)、文化傳媒及消費6,113萬美元(6.30%)、資訊科技13,929萬美元(14.33%)及其他(含製造、能源及資源，及醫藥等)1,620萬美元(1.65%)。此外，本基金於2020年12月31日之現金及現金等價物為6,036萬美元，佔資產總值6.21%。

### 資產總值分布





王效釘先生  
投資經理董事及總經理



## 投資經理討論及分析 (續)

## 投資回顧

以下為本基金在 2020 年 12 月 31 日所持有的主要投資項目：

項目名稱	總部地點	主要業務	上市(交易所) / 非上市	賬面值 百萬元	佔資產 總值 %	佔資產 淨值 %
<b>金融服務：</b>						
#1. 招商銀行股份有限公司	廣東、深圳市	銀行	上海證券交易所	372	38.26	47.94
#2. 中誠信託有限責任公司	北京市	信託管理	非上市	216	22.22	27.84
#3. 中建投租賃股份有限公司	北京市	融資租賃	非上市	50	5.11	6.40
4. 中國再保險(集團)股份有限公司	北京市	再保險	香港聯合交易所	7	0.71	0.88
#5. 中國銀聯股份有限公司	上海市	金融支付	非上市	47	4.86	6.09
6. 華人文化(天津)投資管理有限公司	天津市	基金管理	非上市	1	0.14	0.17
			<b>小計：</b>	<b>693</b>	<b>71.30</b>	<b>89.32</b>
<b>文化傳媒及消費：</b>						
#7. 華人文化產業股權投資(上海)中心 (有限合夥)	上海市	文化產業投資	非上市	28	2.86	3.58
8. NBA China, L.P.	北京市	體育營銷	非上市	3	0.31	0.38
9. 東方明珠新媒體股份有限公司	上海市	多媒體	上海證券交易所	2	0.22	0.27
10. 雲南金瀾湄國際旅遊投資開發 有限公司	雲南、西雙版納	旅遊	非上市	1	0.07	0.09
#11. 榮寶齋文化有限公司	北京市	藝術品經營	非上市	22	2.27	2.85
12. 青海省青海湖旅遊集團有限公司	青海、西寧市	旅遊	非上市	5	0.57	0.71
			<b>小計：</b>	<b>61</b>	<b>6.30</b>	<b>7.88</b>

## 投資經理討論及分析 (續)

## 投資回顧 (續)

項目名稱	總部地點	主要業務	上市(交易所) /非上市	賬面值 百萬美元	佔資產 總值 %	佔資產 淨值 %
<b>資訊科技：</b>						
13. 西安金源電氣股份有限公司	陝西、西安市	電網監測系統	新三板 <sup>#</sup>	1	0.09	0.11
14. 安徽科訊創業投資基金合夥企業 (有限合夥)	安徽、合肥市	資訊科技投資	非上市	12	1.27	1.59
*15. 科大訊飛股份有限公司	安徽、合肥市	智能語音技術	深圳證券交易所	43	4.39	5.50
16. 寧波梅山保稅港區將門創業投資中心 (有限合夥)	北京市	資訊科技投資	非上市	5	0.50	0.63
*17. 中科寒武紀科技股份有限公司	北京市	人工智能芯片	上交所科創板	17	1.72	2.16
*18. Pony AI Inc. (小馬智行)	加州、費利蒙	自動駕駛	非上市	35	3.62	4.54
19. 影石創新科技股份有限公司	廣東、深圳市	全景影像產品	非上市	3	0.34	0.42
*20. 安徽科大訊飛醫療信息技術有限公司	安徽、合肥市	人工智能醫療	非上市	14	1.50	1.88
21. 深圳市國科瑞華三期股權投資基金 合夥企業(有限合夥)	北京市	科技及醫療投資	非上市	4	0.39	0.49
22. Flexiv Ltd. (非夕科技)	上海市	自適應機器人	非上市	5	0.51	0.64
			<b>小計：</b>	<b>139</b>	<b>14.33</b>	<b>17.96</b>
<b>其他：</b>						
<b>(i) 製造：</b>						
23. 深圳吉陽智能科技有限公司	廣東、深圳市	鋰離子電池 生產設備	非上市	0	0.03	0.04
24. 華勁集團股份有限公司	廣西、南寧市	文化用紙及 生活用紙生產	非上市	6	0.65	0.82
<b>(ii) 能源及資源：</b>						
25. 武漢日新科技股份有限公司	湖北、武漢市	太陽能	新三板 <sup>#</sup>	3	0.24	0.31
<b>(iii) 醫藥：</b>						
26. 南寧匯友興曜股權投資基金 合夥企業(有限合夥)	廣西、南寧市	生物製藥投資	非上市	3	0.26	0.32
			<b>小計：</b>	<b>12</b>	<b>1.18</b>	<b>1.49</b>
			<b>合計：</b>	<b>905</b>	<b>93.11</b>	<b>116.65</b>

# 本基金於2020年12月31日的十大投資

註：新三板指全國中小企業股份轉讓系統

## 投資經理討論及分析 (續)

### 投資回顧(續)

招商銀行股份有限公司(「招商銀行」)是中國首家由企業創辦的股份制商業銀行，其總部設於廣東省深圳市，並分別於2002年在上海證券交易所及2006年在香港聯合交易所上市。於2020年12月31日，本基金仍持有招商銀行A股5,520萬股，佔其已發行總股本0.219%，相應投資成本為15,461萬元人民幣(折1,979萬美元)。2020年7月，本基金獲招商銀行派發2019年度現金紅利6,624萬元人民幣。

於2020年12月底，本基金所持招商銀行權益的賬面值為37,170萬美元，比上年底的29,734萬美元，增加25.01%。2020年度，在本基金的未實現收益中來自招商銀行的金額為5,088萬美元，同比減少48.60%。

招商銀行於2021年3月20日公布其2020年經審計淨利潤為973億元人民幣，同比增加4.82%。

2020年6月23日，招商銀行股東大會通過招商銀行2020-2022年資本規劃目標方案，具體為：規劃期內，核心一級資本充足率、一級資本充足率及總資本充足率分別達到並保持在9.5%、10.5%和12.5%以上。在獲得中國銀行保險監督管理委員會(「中國銀保監會」)及中國人民銀行的批准後，2020年7月9日，招商銀行完成發行減記型無固定期限資本債券，規模500億元人民幣，其將依據適用法律及監管部門的批准用於補充其他一級資本，而當發行文件約定的觸發事件發生時，採用全部或部分減記方式吸收損失。

2020年12月2日，英國《銀行家》雜誌公布「2020年度最佳銀行」評選結果，其中招商銀行獲頒「2020中國年度銀行」大獎。這是招商銀行繼2016年後第二次榮膺該稱號，體現出國際權威媒體對其綜合競爭力的高度認可和其在複雜經濟環境中的卓越表現。

2020年12月12日，招商銀行公布獲中國銀保監會批准，在上海市與網銀在線(北京)商務服務有限公司(其為京東集團旗下企業)共同籌建招商拓撲銀行股份有限公司，此為在中國獲准成立的第二家獨立法人直銷銀行，招商銀行入股的比例為70%。直銷銀行是運用數字科技服務客戶，並主要依托互聯網或移動互聯網，而不是線下實體網點。

本基金於2020年並無出售任何招商銀行A股股份。



## 投資經理討論及分析(續)



## 投資回顧(續)

中誠信託有限責任公司(「中誠信託」)成立於1995年，其總部設於北京市，主要業務包括信託管理、基金管理、投資及貸款融資，是國內信託業首家擁有國際業務全牌照的信託公司。於2020年12月31日，本基金持有中誠信託6.94%權益，投資成本合共5,049萬美元。2020年6月，中誠信託宣派2019年度現金紅利，本基金將獲扣稅前現金紅利合計147萬美元。

於2020年12月底，本基金所持中誠信託權益的賬面值為21,590萬美元，比上年底的17,566萬美元，增加22.91%。2020年度，在本基金的未實現收益中來自中誠信託的金額為2,656萬美元，同比減少9.07%。

2020年中誠信託未經審計淨利潤為10.16億元人民幣，同比增加4.19%。年內的佣金及手續費收入、利息收入均較上年有所下降；另外，年內資產減值損失較上年有所增加，而投資收益和公平價值變動收益亦較上年有所增加。因應監管機構加強監管及壓縮通道業務規模的要求，中誠信託的信託規模較上年有所下降，然而佣金及手續費收入只小幅下降，原因是中誠信託持續優化業務結構，中誠信託的主動管理類信託規模及其佔中誠信託總信託規模的比例均較上年明顯上升。

目前的傳統業務中，房地產信託業務是中誠信託收入和利潤的重要來源，而金融同業業務及資產證券化業務也有一定貢獻；中誠信託致力改善收入結構，在過去數年成功提高了信託業務收入在總收入中的佔比，以及提高了信託主動管理業務的比重。為確保公司的持續發展，中誠信託穩步推進創新轉型，在標品信託、小微金融、資產證券化，國際業務等領域持續發展，並已取得一定成果，及將逐步發展與其第一大股東中國人民保險集團就保險資金的信託合作。

據悉，中國銀保監會繼續加強對房地產融資的限制，並進一步要求信託公司的房地產信託規模不得超過2019年12月31日的規模。此外，監管機構繼續加強對房地產業的融資限制，例如，在2020年8月下旬，推出「三道紅線」政策，對房地產企業的三項財務指標提出明確要求，並與有息負債規模增速掛鉤；2020年12月底，更推出政策限制銀行業金融機構房地產貸款集中度。這些措施將對中誠信託房地產信託的業務發展持續構成負面影響，並加大了中誠信託謀求業務轉型的迫切需要。

2020年11月27日，中誠信託臨時股東會通過以資本公積轉增註冊資本的方案，即將註冊資本由24.57億元人民幣增至48.50億元人民幣，有關方案仍待監管機構的審批。方案落實後，本基金在中誠信託的持股比例將維持不變。

## 投資經理討論及分析 (續)

### 投資回顧(續)

2020年7月，在上海證券報主辦的第十三屆「誠信託」獎上，中誠信託榮獲「創新領先獎」和「最佳資產證券化信託產品獎」。2020年12月，中誠信託獲金融時報「年度最具競爭力信託公司獎」。

**中建投租賃股份有限公司(「中建投租賃」)**於1989年於北京市成立，是國內領先的獨立類融資租賃企業，主要於信息技術、高端裝備製造、健康環保新能源及其他領域從事融資租賃業務。本基金於2015年10月投資2.46億元人民幣(折3,878萬美元)並持有中建投租賃6.46%權益。2020年9月，在中建投租賃完成其大股東對其增資14.89億元人民幣的工作後，本基金持有中建投租賃的權益因而被攤薄至4.98%。

於2020年12月底，本基金所持中建投租賃權益的賬面值為4,966萬美元，比上年底的2,940萬美元，增加68.91%。2020年度，在本基金的未實現收益中來自中建投租賃的金額為1,724萬美元，同比增加705.61%。

2020年，面對疊加新冠肺炎疫情影響的國內外複雜經濟形勢和激烈的市場競爭環境，中建投租賃始終保持戰略定力，落實各項監管要求，堅守風險防控底線，較好完成了全年的各項任務目標。2020年中建投租賃的未經審計淨利潤較上年略有下降。

中建投租賃已於2017年5月初將申請首次公開發行股票(IPO)的材料報送至中國證券監督管理委員會(「**中國證監會**」)。2020年，中建投租賃積極主動與中國證監會及地方金融局保持溝通，按時完成上市申報材料更新，並取得了北京市金融局出具的同意上市監管意見書。截至2020年12月31日，其上海證券交易所主板上市申請的排隊審核位列第6位。

2020年，中建投租賃先後獲得「2020年中國融資租賃年度公司」、「科技租賃領軍企業」、「北京市誠信創建企業」等榮譽稱號。

**中國再保險(集團)股份有限公司(「中再保」)**源於1949年成立的新中國第一家保險公司(中國人民保險公司)，其總部設於北京市，並於2015年10月於香港聯合交易所上市。中再保是國內目前規模最大的本土再保險集團，其業務除再保險以外，還涵蓋直接保險、資產管理、保險經紀及保險傳媒。本基金分別於2015年11月至12月及2016年2月至4月期間以每股2.23港元的平均價格購入中再保6,724萬股H股股份，投資金額總計1.50億港元(折1,931萬美元)。於2020年12月31日，本基金持有中再保6,724萬股H股股份，佔其已發行總股本0.158%。2020年8月，本基金獲中再保派發2019年度經扣稅後現金紅利291萬港元。

於2020年12月底，本基金所持中再保權益的賬面值為685萬美元，比上年底的1,105萬美元，減少38.01%。

## 投資經理討論及分析 (續)



## 投資回顧(續)

中再保於2020年10月29日公布其2020年前三季度保險業務的未經審計淨利潤為62億元人民幣，同比增加37.26%。

2020年12月9日，中再保宣布其附屬公司中國財產再保險有限責任公司(「中再產險」)已在全國銀行間債券市場成功公開發行本金總額為40億元人民幣的資本補充債券。本次資本補充債券發行所募集的資金將依據適用法律和監管部門的批准用於補充中再產險資本，提高其償付能力，支持其業務持續穩健發展。

**中國銀聯股份有限公司(「中國銀聯」)**於2002年3月成立，其總部設於上海市，是金融支付行業的龍頭企業，其主要負責建設和運營全國統一的銀行卡跨行資訊交換網絡、提供銀行卡跨行資訊交換相關的專業化服務、管理和經營「銀聯」品牌，及制定銀行卡跨行交易業務規範和技術標準。本基金於2020年6月投資2.2億元人民幣(折3,112萬美元)並持有中國銀聯0.17%權益。2020年12月，本基金獲中國銀聯派發2019年度現金紅利90萬元人民幣。

於2020年12月底，本基金所持中國銀聯權益的賬面值為4,719萬美元。2020年度，在本基金的未實現收益中來自中國銀聯的金額為1,274萬美元。

中國銀聯連續多年獲得「高新技術企業」稱號，其銀聯電子商務與電子支付國家工程實驗室是目前國內金融行業唯一的國家工程實驗室，承擔了包括國家雲計算示範工程、國家科技支撐計劃等一系列國家級重點科研項目。

2020年8月，中國銀聯宣布雲閃付APP用戶數突破3億。同月，中國銀聯附屬公司銀聯國際有限公司宣布其與香港虛擬銀行livi bank合作，發行銀聯虛擬借記卡，這是香港虛擬銀行首次發行銀聯卡。

**華人文化(天津)投資管理有限公司(「華人文化管理公司」)**成立於天津市，註冊資本為6,000萬元人民幣。本基金於2010年4月投資462萬元人民幣(折68萬美元)並持有華人文化管理公司7.70%權益。華人文化管理公司為華人文化產業投資基金(詳見下文關於華人文化產業投資基金部分)的普通合夥人兼管理人，負責執行華人文化產業投資基金的投資及投資管理的控制、運營及投資決策等工作。2020年6月，本基金獲華人文化管理公司派發現金紅利1,045萬元人民幣。

於2020年12月底，本基金所持華人文化管理公司權益的賬面值為135萬美元，比上年底的216萬美元，減少37.50%。



## 投資經理討論及分析 (續)

### 投資回顧 (續)

投資期內，華人文化管理公司協助華人文化產業投資基金成功投資多個標桿項目，成功出售東方購物項目、上海翡翠東方傳播有限公司、人人有限公司及協助IMAX China Holding, Inc. (「IMAX China」)成功在香港聯合交易所掛牌上市，並已將所持有的IMAX China股份全部出售。目前，其積極為包括星空中國在內的3個項目作退出安排。

**華人文化產業股權投資(上海)中心(有限合夥)(「華人文化產業投資基金」)**成立於上海市，是第一個獲國家發展和改革委員會備案的文化產業基金，資金規模為20億元人民幣。華人文化產業投資基金的存續期為10年(註：已獲全體有限合夥人同意延長2年以配合項目的退出進度)，投資範圍包括廣播影視、出版發行、動漫及新媒體行業等重點項目。華人文化產業投資基金的普通合夥人兼管理人為本基金已參股的華人文化管理公司。

本基金於2010年4月同意向華人文化產業投資基金以分期方式投資2億元人民幣。本基金自2010年6月起陸續向其支付投資款，截至2020年12月31日，本基金累計向華人文化產業投資基金實際投資了15,866萬元人民幣(折2,476萬美元)，佔本基金承諾投資金額2億元人民幣的79.33%。華人文化產業投資基金目前已進入投資退出後期階段，本基金已獲確認毋須再對其出資。

截至2020年12月底，本基金累計獲華人文化產業投資基金實際現金分配2.37億元人民幣，約佔本基金累計實際投資金額的149%。

於2020年12月底，本基金所持華人文化產業投資基金權益的賬面值為2,779萬美元，比上年底的3,340萬美元，減少16.80%。

於2020年12月底，華人文化產業投資基金的未經審計資產淨值為18.13億元人民幣，比上年底的經審計資產淨值減少7.92%。

截至2020年12月底，華人文化產業投資基金已完成4個項目的退出，而目前仍然持有的項目共有3個，分別為星空中國、上海東方夢工廠有限公司(「東方夢工廠」)和北京微影時代科技有限公司(「微影時代」)。其中，星空中國的國內經營主體 — 上海燦星文化傳媒股份有限公司 — 已於2018年12月底將申請IPO的材料報送至中國證監會，並於2020年12月30日掛網更新了招股說明書；關於東方夢工廠的退出，2019年12月，華人文化產業投資基金將所持有的東方夢工廠的部分股權轉讓給華人文化集團公司，該項交易已於2020年第1季度完成交割，且該部分股權轉讓價款已於2020年4月向各有限合夥人進行分配；微影時代股權出售方案正積極落實中。



## 投資回顧(續)

**NBA China, L.P. (「NBA中國」)**是於2007年在開曼群島成立的有限合夥人實體，負責美國NBA大中華區的所有業務，包括大中華區的電視轉播權、廣告、贊助、活動、數碼媒體、商品銷售的授權及其他各項新業務。本基金於2008年投資2,300萬美元，佔有NBA中國的1%合夥權益。之後本基金分別於2013年、2016年及2017年獲NBA中國返還部分投資本金，返還金額累計為2,300萬美元，因而本基金投資NBA中國的投資本金已全部收回。於2020年12月31日，本基金仍持有NBA中國的1%合夥權益。本基金於2020年1月和2月共獲NBA中國現金分配183萬美元，及於2021年1月收到NBA中國現金分配48.5萬美元。

於2020年12月底，本基金所持NBA中國權益的賬面值為298萬美元，比上年底的1,463萬美元，減少79.63%。

因新冠肺炎疫情，NBA在2020年3月11日宣布暫停NBA賽季，及後NBA賽季於2020年7月30日重啟，並延長至2020年10月，而新的NBA賽季延遲至2020年12月底開始。

2020年5月12日，NBA宣布馬曉飛先生獲任命為NBA中國首席執行官，2020年6月1日起生效。馬曉飛先生是一位有著傑出成就的體育和娛樂行業高級管理人員，他在塑造和管理國際媒體品牌方面擁有豐富的經驗，並曾在NBA任職超過10年。

2019年10月初，NBA火箭隊總經理涉及香港的推特轉貼在中國引起廣泛爭議，並波及NBA。中央廣播電視总台央視體育頻道隨後發表聲明稱，決定立即暫停NBA賽事在中國轉播的安排，情況一直持續至2020年10月初，該頻道在10月10日至12日恢復播放NBA賽季的最後兩場總決賽。騰訊體育網上平台在2019年10月時也暫停了NBA季前賽(中國賽)的轉播安排，但之後已恢復轉播NBA賽事。

2020年11月6日，NBA中國和歐洲休閒男裝領銜品牌傑克瓊斯宣布達成全新合作夥伴關係，傑克瓊斯將成為NBA中國官方授權商，其將推出一系列傑克瓊斯和NBA聯名的產品，包括時尚生活服裝和配飾，包括T恤、夾克、帽衫、背包和帽子等，並將在中國2,000多家傑克瓊斯門店、NBA北京旗艦店、NBA廣州旗艦店及電子商務平台上出售。

## 投資經理討論及分析 (續)

### 投資回顧(續)

**東方明珠新媒體股份有限公司(「東方明珠」)**(即合併重組後的新經營主體)是由上海文化廣播影視集團有限公司(「上海文廣集團」)旗下原有上市公司百視通新媒體股份有限公司(「百視通」)吸收合併原有上市公司上海東方明珠(集團)股份有限公司，並同時由大股東上海文廣集團注入相關廣告、內容製作及新媒體等資產後，再將百視通更名為東方明珠的新經營主體。該次重組於2015年6月完成。本基金於2015年5月通過合夥企業投資1.20億元人民幣(折1,962萬美元)並實益擁有東方明珠A股370萬股。之後，本基金因在2018年獲得東方明珠所派發的111萬股轉增股而實益擁有東方明珠A股481萬股。2020年10月，為本基金持有東方明珠股份的合夥企業因存續期滿解散，並已改由本基金直接持有該批股份。2020年11月至12月期間，本基金合共出售了所持有的327萬股東方明珠A股股份，所得淨款為3,116萬元人民幣(折474萬美元)。於2020年12月31日，本基金仍持有154萬股東方明珠A股股份，佔其已發行股本0.045%。本基金將繼續擇機出售剩餘股份。

於2020年12月底，本基金所持東方明珠權益的賬面值為211萬美元，比上年底的627萬美元，減少66.35%。

東方明珠於2020年10月29日公布其2020年前三季度未經審計淨利潤為13.1億元人民幣，同比增加1.01%。

**雲南金瀾湄國際旅遊投資開發有限公司(「金瀾湄旅遊」)**於2016年於雲南省西雙版納傣族自治州猛臘縣成立，註冊資本為1億元人民幣。金瀾湄旅遊立足雲南放眼國際，致力於瀾滄江—湄公河流域的旅遊及綜合航運業務。金瀾湄旅遊乃由本基金與在上海上市的公司雲南城投置業股份有限公司(「雲南城投」)等共同組建成立，雲南城投和本基金的佔股比例分別為35%和20%。2016年10月，本基金完成對金瀾湄旅遊的出資1,000萬元人民幣(折149萬美元)。

於2020年12月底，本基金所持金瀾湄旅遊權益的賬面值為69萬美元，比上年底的85萬美元，減少18.82%。

2020年金瀾湄旅遊面對若干挑戰，使得其發展受到阻礙。受新冠肺炎疫情影響，2020年西雙版納旅遊業客源減少，又因瀾滄江部分河道進行航道整治，2020年全年每周僅允許通航一次，均對金瀾湄旅遊的業務發展產生一定負面影響。公司在進行防疫的同時，積極加快市場行銷工作的步伐，拓展婚紗攝影拍攝工作，爭取擴大客源為公司創收。

## 投資經理討論及分析(續)



## 投資回顧(續)

**榮寶齋文化有限公司(「榮寶齋文化」)**於2015年12月在北京市成立，主要經營業務為銷售文化用品、工藝品、字畫、裝裱字畫、篆刻的藝術創作、承辦展覽展示以及組織文化藝術交流活動，此外，榮寶齋文化將是其控股股東榮寶齋未來的重要業務發展平台。本基金同意向榮寶齋文化提供一筆為期5年合共3億元人民幣的借款，並在該期間於滿足若干先決條件下有權選擇將上述債權轉換成榮寶齋文化的股權。2016年12月及2017年4月，本基金分別借出了2億元人民幣(折2,886萬美元)和1億元人民幣(折1,450萬美元)，合計借款為3億元人民幣(折4,336萬美元)。

於2020年12月底，本基金所持榮寶齋文化債權的賬面值為2,208萬美元，比上年底的4,288萬美元，減少48.51%。2020年度，在本基金的未實現收益中來自榮寶齋文化的金額為361萬美元，同比增加67.91%。

2020年第4季度，考慮到本基金對榮寶齋文化借款已滿三年，且近年經濟環境變化導致文化藝術品市場持續低迷，榮寶齋文化仍未能扭轉虧損局面，上市改制進程也不及預期。鑑於此，本基金決定收回對榮寶齋文化的借款。截至2020年12月31日，本基金已收回其借款1.8億元人民幣，同時，根據雙方達成的一致意見，剩餘借款及利息將於2021年中全部還清。

**青海省青海湖旅遊集團有限公司(「青海湖旅遊」)**於2008年於青海省西寧市成立，是以國家5A級景區青海湖為核心的旅遊業務經營公司，其主要業務為以圍繞青海湖及周邊所轄範圍的旅遊產品開發、運營及服務。本基金同意向青海湖旅遊提供一筆為期3年合共2億元人民幣的借款，並在該期間於滿足若干先決條件下有權選擇將上述債權轉換成青海湖旅遊的股權。2017年8月及9月，本基金分別借出了5,000萬元人民幣(折750萬美元)和1.5億元人民幣(折2,293萬美元)，合計借款為2億元人民幣(折3,043萬美元)。根據2019年5月9日本基金與青海湖旅遊所簽訂的借款及轉股權協議之補充協議，青海湖旅遊承諾於2019年6月30日之前，向本基金退還合計1.9億元人民幣的借款，而本基金仍保留對青海湖旅遊收回1,000萬元人民幣借款的權利。同時，在青海湖旅遊股份制重組時，本基金將保留額度最高為2億元人民幣轉換成青海湖旅遊的股權的權利。截至2020年12月31日，本基金獲青海湖旅遊退還借款金額合計2億元人民幣，因而本基金對青海湖旅遊的借款已全部收回。目前本基金正積極跟進利息的回收事宜，及待其股份制重組時，研究是否行使上述轉股權利。

於2020年12月底，本基金所持青海湖旅遊債權的賬面值為548萬美元，比上年底的604萬美元，減少9.27%。

2020年由於受新冠肺炎疫情影響，景區遊客數量大幅減少，目前青海湖旅遊正積極縮減開支，同時，對已全面開放的園區加大景區宣傳以吸引遊客。



## 投資經理討論及分析 (續)

### 投資回顧(續)

**西安金源電氣股份有限公司(「金源電氣」)**於2001年於陝西省西安市成立，是主要從事電網輸電線路及變電設備智能在線監測系統的研發與生產的高新技術企業。金源電氣股票於2016年1月實現在新三板掛牌交易。本基金於2011年1月投資2,000萬元人民幣(折303萬美元)，於2020年12月31日持有金源電氣289萬股股份，佔其已發行股本4.83%。

於2020年12月底，本基金所持金源電氣權益的賬面值為86萬美元，比上年底的68萬美元，增加26.47%。

金源電氣於2020年8月28日公布其2020年上半年未經審計淨虧損為357萬元人民幣，虧損比上年同期減少43.90%，主要原因是期內銷售費用和管理費用減少所致。

2020年，受新冠肺炎疫情及各方面因素影響，同時，2020年國家電網在線監測設備需求和招標量較往年明顯減少，公司銷售情況低於預期。下一步公司將把部分業務重心轉向運維方面，並積極回應2019年度國家電網泛在電力物聯網(IoT)的建設，以公司研發的泛在電力物聯網傳感器為基點，積極拓展物聯網產品市場。

**安徽科訊創業投資基金合夥企業(有限合夥)(「科訊創投基金」)**於2015年12月於安徽省合肥市成立，基金規模為6.02億元人民幣，存續期為7至9年。其主要的投資目標為中國境內互聯網及應用人工智能的相關產業，如教育、醫療、旅遊、汽車、物聯網(IoT)、智能硬件、信息安全、電子商務、互動娛樂、智能玩具、機器人及互聯網廣告方面的企業。科訊創投基金的普通合夥人兼管理人為蕪湖科訊投資管理合夥企業(有限合夥)，其負責執行科訊創投基金的投資及投資管理的控制、運營及投資決策工作。本基金承諾向科訊創投基金以分期方式投入認繳金額合計9,000萬元人民幣，持有權益的比例為14.95%。本基金分別於2016年12月、2017年8月、2018年4月、2019年1月、2020年3月及2020年7月完成對科訊創投基金認繳金額3,600萬元人民幣(折519萬美元)、1,350萬元人民幣(折201萬美元)、1,350萬元人民幣(折215萬美元)、1,350萬元人民幣(折199萬美元)、450萬元人民幣(折65萬美元)及900萬元人民幣(折129萬美元)的支付，合計支付了9,000萬元人民幣(折1,328萬美元)的全部承諾認繳金額。此外，截至2020年12月底，本基金累計獲科訊創投基金現金分配3,389萬元人民幣。

於2020年12月底，本基金所持科訊創投基金權益的賬面值為1,233萬美元，比上年底的977萬美元，增加26.20%。

截至2020年12月底，科訊創投基金已完成對27個項目的投資，其中於2020年新增對2個項目投資。在27個項目中，3個項目已完全退出，3個項目部分退出，另有1個項目已獲國內創業板上市委員會審核通過。



## 投資回顧(續)

科大訊飛股份有限公司(「科大訊飛」)成立於1999年，其總部設於安徽省合肥市，於2008年5月於深圳證券交易所中小板上市，是一家專業從事智能語音及語言技術、人工智能技術研究、軟件及芯片產品開發、語音信息服務及電子政務系統集成的國家級骨幹軟件企業。本基金於2016年11月至12月期間以每股19.09元人民幣(經調整)的平均價格在中國內地二級股票市場購入454萬股科大訊飛A股股份，投資金額合共1.30億元人民幣(折1,883萬美元)。於2020年12月31日，本基金因在2018年獲得科大訊飛所派發的227萬股轉增股而合共持有681萬股科大訊飛A股股份，佔其已發行股本0.306%。2020年6月，本基金獲科大訊飛派發2019年度經扣稅後現金紅利65萬元人民幣。

於2020年12月底，本基金所持科大訊飛權益的賬面值為4,261萬美元，比上年底的3,362萬美元，增加26.74%。

科大訊飛於2020年10月27日公布其2020年前三季度未經審計淨利潤為5.54億元人民幣，同比增加48.36%。淨利潤增加的主要原因是新冠肺炎疫情較大程度上延緩了第1季度項目的實施、交付、驗收等相關工作的進度，嚴重影響了公司第1季度業績並對全年業績帶來延續性影響，但隨著各行業領域復工復產，第2、3季度逐漸彌補了第1季度業績的不利影響。同時，公司人工智能核心技術驅動的戰略布局成果不斷顯現。根據科大訊飛2021年2月4日的公告，其2020年末經審計淨利潤介乎12.3至13.9億元人民幣，同比增加50%至70%。

科大訊飛於2021年1月19日公布擬非公開發行股票不低於59,559,262股且不超過77,427,039股，募集資金總額不低於20億元人民幣且不超過26億元人民幣，其中：公司實際控制人之一劉慶峰先生認購不低於53,603,336股且不超過71,471,113股，認購金額不低於18億元人民幣且不超過24億元人民幣；其所控制的公司認購5,955,926股，認購金額約2億元人民幣。本次配售所得資金將全部用於補充公司流動資金，以充實公司資本實力，優化公司資產結構，提高抗風險能力。上述非公開發行股票方案已獲科大訊飛股東大會通過，現正待監管部門的批准。

## 投資經理討論及分析 (續)

### 投資回顧 (續)

**寧波梅山保稅港區將門創業投資中心(有限合夥)(「將門創投基金」)**於2016年9月在浙江省寧波市成立，基金總認繳出資額為4.1億元人民幣(目前實繳出資額為2.62億元人民幣)，存續期為5至7年。其主要的投資目標為中國境內的機器智能、物聯網(IoT)、自然人機交互、企業計算等領域的初創公司。將門創投基金的普通合夥人兼管理人為將門投資管理顧問(北京)有限公司，其負責執行將門創投基金的投資及投資管理的控制、運營及投資決策工作。本基金於2018年1月完成對將門創投基金全部承諾認繳出資額3,000萬元人民幣(折474萬美元)的支付，於2020年12月31日，佔將門創投基金實繳出資額的11.45%。此外，截至2020年12月底，本基金累計獲將門創投基金現金分配730萬元人民幣。

於2020年12月底，本基金所持將門創投基金權益的賬面值為486萬美元，比上年底的511萬美元，減少4.89%。

截至2020年12月底，將門創投基金已完成對19個項目的投資，總投資金額2.33億元人民幣。其中於2020年全年完成1,400萬元人民幣的投資，包括對3個項目的追加投資。2020年全年有10個項目完成了新一輪增資，及有1個項目完成退出，其退出倍數為2.08倍。

**中科寒武紀科技股份有限公司(「寒武紀」)**於2016年於北京市成立，是中國科學院計算技術研究所智能芯片課題組的科技成果轉化項目，是專注於人工智能芯片研發和設計的高科技公司。本基金於2018年6月通過合夥企業投資約3,800萬元人民幣(折594萬美元)，在寒武紀上市後及於2020年12月31日實益持有寒武紀82.3萬股股份，佔其已發行股本0.206%權益。本基金實益持有的寒武紀股份設有1年禁售期，即到2021年7月屆滿。

於2020年12月底，本基金所持寒武紀權益的賬面值為1,673萬美元，比上年底的726萬美元，增加130.44%。

2020年6月23日，寒武紀獲中國證監會批覆同意其在上交所科創板的IPO註冊申請。2020年7月14日，寒武紀公布發行概況：本次發行的股份數目為4,010萬股新股，佔發行後總股本10.02%；每股發行價格為64.39元人民幣，募集資金總額為25.8億元人民幣。

寒武紀於2021年2月25日預報其2020年未經審計淨虧損為4.40億元人民幣，較上年同期收窄63.04%。

2021年1月21日，寒武紀首次正式公開發布思元290智能芯片及加速卡、玄思1000智能加速器。新產品豐富了公司雲端產品線，拓寬了公司雲端相關市場業務，有助於鞏固和提升公司的核心競爭力，預期對公司未來的發展將產生積極的影響。

## 投資經理討論及分析 (續)



## 投資回顧(續)

**Pony AI Inc. (「小馬智行」)**於2016年12月在美國矽谷成立，是一家中國自動駕駛方案技術研發公司。本基金於2018年7月投資800萬美元並持有小馬智行0.889%權益。2019年4月在小馬智行新一輪增資中，本基金行使了反攤薄權利投資了小馬智行61萬美元，即合共對小馬智行投資了861萬美元，投後持有權益0.889%保持不變。小馬智行於2020年3月完成了由日本豐田汽車領投的新一輪融資，投後估值達到30億美元。小馬智行於2021年1月再次完成了由加拿大安大略省教師退休基金會旗下的科創投資平台領投的新一輪融資，投後估值達到53億美元，本基金持有的小馬智行權益因而被攤薄至0.670%。

於2020年12月底，本基金所持小馬智行權益的賬面值為3,519萬美元，比上年底的861萬美元，增加308.71%。2020年度，在本基金的未實現收益中來自小馬智行的金額為2,657萬美元，上年度相關的金額為3,433美元。

截至2020年12月底，小馬智行自動駕駛總里程積累已超過400萬公里，其增長主要來源於車隊規模、測試運行區域面積，以及日常運行時長和運行效率的大幅提高。MPI(即每兩次人工干預之間行駛的平均里程數)在2020年提高了150-200%。2021年2月9日公司宣布首批搭載其最新一代系統AlphaX的L4級無人駕駛Lexus RX450從標準化產線正式下線，即將在廣州、北京、上海開啟全天候的自動駕駛公開道路測試，並加入公司Robotaxi車隊投入規模化運營。另外，小馬智行與北美最大的亞洲商品購物平台亞米網在加州爾灣市的運營合作項目在新冠肺炎疫情中維持運營，合作協議將有效至2021年中。

**影石創新科技股份有限公司(「影石創新」)**於2015年7月在廣東省深圳市成立，是一家致力於成為全球領先的全景影像產品的研發製造商。本基金分別於2019年9月及11月投資2,000萬元人民幣(折283萬美元)及1,000萬元人民幣(折144萬美元)，即合共3,000萬元人民幣(折427萬美元)，並持有影石創新1.625%權益。

於2020年12月底，本基金所持影石創新權益的賬面值為329萬美元，比上年底的287萬美元，增加14.63%。

影石創新於2020年1月18日召開了股份公司創立大會，會議定下在2020年9月份在上交所科創板提交上市申請的目標。影石創新最終於2020年10月23日提交了在上交所科創板上市的申請並於2020年10月28日獲受理。目前其上市申請處在問詢階段。此外，其是於2020年2月26日正式由「深圳嵐鋒創視網絡科技有限公司」更為現名。

根據上市文件，影石創新2020年上半年經審計淨利潤為5,573萬元人民幣。



## 投資經理討論及分析 (續)

### 投資回顧 (續)

**安徽科大訊飛醫療信息技術有限公司(「訊飛醫療」)**於2016年成立於安徽省合肥市高新開發區。訊飛醫療是一家初創型人工智能醫療企業。本基金於2020年2月投資6,000萬元人民幣(折860萬美元)並持有訊飛醫療3%權益。

於2020年12月底，本基金所持訊飛醫療權益的賬面值為1,459萬美元。2020年度，在本基金的未實現收益中來自訊飛醫療的金額為510萬美元。

針對抗擊新冠肺炎疫情的需要和把握產業發展趨勢的要求，2020年以來，訊飛醫療連同其母公司科大訊飛，通過人工智能(AI)在線教學平台免費提供「停課不停學」服務、通過智醫助理AI輔診系統免費幫助基層醫療機構排查病人、通過智能電話機器人助力相關部門進行疫情的防控排查。

**深圳市國科瑞華三期股權投資基金合夥企業(有限合夥)(「國科瑞華三期基金」)**於2020年2月在廣東省深圳市成立，基金總認繳出資額為60億元人民幣(目前實繳出資額為45億元人民幣)，存續期為8至10年。其主要的投資目標為包括智能製造、智能產品和服務、大數據和雲計算、人工智能、物聯網(IoT)、區塊鏈、生物工程、芯片和傳感器、操作系統、核心模塊、通訊網絡、材料及其他新興技術的企業。國科瑞華三期基金的普通合夥人兼管理人為中國科技產業投資管理有限公司，其負責執行國科瑞華三期基金的投資及投資管理的控制、運營及投資決策工作。本基金通過北京國科瑞華三期股權投資基金(有限合夥)持有國科瑞華三期基金的份額，本基金的承諾認繳出資額為5,000萬元人民幣，並以分期方式出資，佔國科瑞華三期基金實繳出資額的1.11%。本基金分別於2020年9月及11月完成對國科瑞華三期基金認繳金額1,250萬元人民幣(折185萬美元)及1,250萬元人民幣(折190萬美元)的支付，合計支付了2,500萬元人民幣(折375萬美元)，佔本基金承諾認繳金額的50%。

於2020年12月底，本基金所持國科瑞華三期基金權益的賬面值為383萬美元。

截至2020年12月底，國科瑞華三期基金已完成對30個項目的投資，已批准的總投資金額為17.06億元人民幣。目前在國科瑞華三期基金所投企業中，有1家已向國內創業板遞交IPO材料，另外5家預計於2021年第1季度遞交IPO材料。

**Flexiv Ltd. (「非夕科技」)**於2016年6月在美國矽谷成立，是一家中國研發和應用自適應機器人的科技公司，為不同行業的客戶提供基於非夕科技機器人系統的整體、創新性的解決方案和服務。本基金於2020年12月投資500萬美元並持有非夕科技1.67%權益。

於2020年12月底，本基金所持非夕科技權益的賬面值為500萬美元。

截至2020年11月，非夕科技的華南製造中心已有百台自適應機器人投產下線，並已在汽車配件、3C電子、物流等領域陸續落地。非夕科技的主要產品拂曉(Rizon)機器人曾榮獲2019年中國國際工業博覽會(CIIF)機器人獎、2020年德國iF設計獎、2020年德國創新獎。

## 投資經理討論及分析(續)



## 投資回顧(續)

**深圳吉陽智能科技有限公司(「吉陽智能」)**於2006年於廣東省深圳市成立，是國內領先的鋰離子電池和超級電容器生產裝備及自動化生產線的專業製造商，其於2015年4月因被收購和增資而更名為深圳吉陽智雲科技有限公司，2016年10月再因其當時控股股東向第二大股東中國科技產業投資管理有限公司轉讓其持有的全部股權而更為現名。本基金於2010年5月投資2,000萬元人民幣(折293萬美元)，在吉陽智能於2020年3月完成新一輪增資後，本基金持有的吉陽智能權益因而由5.32%被攤薄至5.31%。

於2020年12月底，本基金所持吉陽智能權益的賬面值為31萬美元，比上年底的465萬美元，減少93.33%。

2020年由於受新冠肺炎疫情的影響，吉陽智能繼續把重點放到客戶結構調整上。目前吉陽智能的產品已獲得一線鋰電池廠認可並獲得熱複合疊片機的大額訂單，但由於預期訂單大幅增加，吉陽智能面臨較為迫切的資金需求，而其新一輪的增資工作暫時停滯不前。2020年吉陽智能未經審計淨虧損為7,670萬元人民幣，虧損的主要原因是受新冠肺炎疫情影響未能開工以及新產品的客戶測試周期較長。

**華勁集團股份有限公司(「華勁集團」)**是由位於廣西壯族自治區南寧市的兩家造紙廠於1998年合併成立的股份制企業，主要從事高質量文化用紙與生活用紙的研發、生產與銷售。本基金於2012年1月對華勁集團投資11,999萬元人民幣(折1,900萬美元)並持有華勁集團7.10%權益。

於2020年12月底，本基金所持華勁集團權益的賬面值為636萬美元，比上年底的788萬美元，減少19.29%。

2020年，華勁集團在新冠肺炎疫情得到控制後的經營恢復較為穩健，漿紙生產、紙品銷售、林業經營等均有序推進，全年零工傷及環保事故。為適應當前文化用紙市場的細分需求，華勁集團開發了不同型號的牛皮紙、藝術紙、緩壓紙、麵條紙等新產品。華勁集團2020年末經審計淨利潤為2,357萬元人民幣，同比減少63.55%。

**武漢日新科技股份有限公司(「武漢日新」)**於2001年於湖北省武漢市成立，是從事太陽能光伏建築一體化(BIPV)產品設計、生產、安裝及併網發電系統運維管理的國家級高新技術企業。武漢日新股票於2016年2月實現在新三板掛牌交易。本基金於2009年7月投資1,500萬元人民幣(折220萬美元)，於2020年12月31日，本基金因在2019年5月獲得武漢日新所派發的165萬股轉增股而合共持有武漢日新495萬股股份，佔其已發行股本4.24%。2020年11月，本基金獲武漢日新派發2020年上半年度現金紅利50萬元人民幣。

## 投資經理討論及分析 (續)

### 投資回顧 (續)

於2020年12月底，本基金所持武漢日新權益的賬面值為244萬美元，比上年底的217萬美元，增加12.44%。

武漢日新於2020年8月21日公布其2020年上半年未經審計淨利潤為2,613萬元人民幣，同比增加309.68%。盈利大幅度增加的主要原因是公司在期內完成兩個光伏電站項目並實現銷售以及銷售費用和管理費用下降所致。

2020年，受新冠肺炎疫情影響，部分工期以及訂單被大幅度延期。目前武漢日新已全面恢復生產建設，同時其亦積極縮減開支並加快項目建設。

**南寧匯友興曜股權投資基金合夥企業(有限合夥)(「匯友興曜基金」)**於2020年9月在廣西壯族自治區南寧市成立，基金總認繳出資額為1.13億元人民幣，存續期為5至7年。其為單一項目股權投資基金，只針對武漢友芝友生物製藥有限公司(「友芝友生物」)進行股權投資，而友芝友生物是一家擁有雙特異性抗體平台及相關生物藥物研發能力的製藥公司。匯友興曜基金的管理人為同德乾元(北京)投資管理有限公司，其負責就投資事宜提供諮詢和建議並提供日常運營和投資管理服務。本基金對匯友興曜基金的承諾認繳金額為2,400萬元人民幣，並以分期方式出資，佔匯友興曜基金總認繳出資額的21.24%。本基金於2020年11月完成對匯友興曜基金認繳金額1,631萬元人民幣(折247萬美元)的首期支付，佔本基金承諾認繳金額的67.96%。

於2020年12月底，本基金所持匯友興曜基金權益的賬面值為250萬美元。

友芝友生物憑借先進成熟的雙抗平台技術，深耕靶向CD3的T細胞募集類雙特異性抗體領域，已先後開發了M802、M701、Y150等3個臨床階段和多個臨床前不同研發階段的CD3雙抗產品。其中重點產品M701是一款用於治療惡性腹水的雙特異性抗體藥物。

**北京銀廣通廣告有限公司(「銀廣通」)**於2011年於北京市成立(即合併重組後的經營主體)，其主要業務是在國內的銀行網點擺放視頻設備播放商業廣告。本基金於2009年6月及於2010年2月合共向其前身之一的北京東方銀廣文化傳媒有限公司(「銀廣傳媒」)投資7,500萬元人民幣(折1,098萬美元)，並擁有銀廣傳媒14.51%權益。在銀廣傳媒於2011年完成重組及增資後，本基金擁有銀廣通的7.62%權益。2015年9月，銀廣通部分現有股東以現金合計7,500萬元人民幣對公司增資，因而本基金於銀廣通的權益被攤薄至7.09%。

於2020年12月底，本基金所持銀廣通權益的賬面值為0萬美元，上年底的賬面值為3萬美元。

2020年，受新冠肺炎疫情影響，銀廣通基本上沒有廣告收入，同時仍要維持日常運營的各項開支，致使公司繼續在虧損經營中。

## 投資經理討論及分析(續)



## 業務前景

除非2021年新冠肺炎疫情捲土重來，並且重現像2020年年初那樣的大規模傳播，不然低基數效應預期會帶動中國2021年第1季度經濟實現同比大幅增長。2020年春節的受抑制需求預期在2021年春節集中釋放，有望進一步提振2021年第1季度的國內消費表現。隨著基數效應逐漸減弱，整體經濟增速或將回落至正常水平，但回落速度或因全球復蘇而減慢。鑑於中國2021年的經濟增長因疫情大流行而存在一定的不確定性，同時考慮到中國經濟結構調整仍處於攻關期，預期本基金所持有的投資項目(其主要在中國經營業務)之經營業績將會受到若干程度的影響。

2020年12月召開的中央經濟工作會議指出，2021年宏觀政策要保持連續性、穩定性、可持續性；要繼續實施積極的財政政策和穩健的貨幣政策，保持對經濟恢復的必要支持力度，政策操作上要更加精準有效，不急轉彎，把握好政策時度效。會議指出，2021年要抓好八大重點任務：一是強化國家戰略科技力量；二是增強產業鏈和供應鏈自主可控能力；三是堅持擴大內需這個經濟增長戰略基點；四是全面推進改革開放；五是解決好種子和耕地問題；六是強化反壟斷和防止資本無序擴張；七是解決好大城市住房突出問題；八是做好碳達峰、碳中和工作。此外，會議還強調，要促進經濟運行保持在合理區間，繼續做好「六穩」和「六保」工作，合理把握宏觀調控節奏和力度，精準有效實施宏觀政策。要持續激發市場主體活力，完善減稅降費政策，強化普惠金融服務，更大力度推進改革創新，讓市場主體特別是中小微企業和個體工商戶增加活力。鑑於中國經濟發展擁有足夠的韌性、巨大的潛力，並且經濟長期向好的態勢不會改變，投資需求潛力仍然巨大，例如人工智能產業、新型基礎設施建設等仍將得到較大的政策扶持和資本市場關注。隨著大數據時代的來臨，演算法改進及非監督式學習精度提高，人工智能迎來了另一波熱潮，「大數據+人工智能」將深刻改變傳統產業結構。預期本基金將能繼續尋找更多投資機會。



## 投資經理討論及分析 (續)

### 業務策略及投資限制

本基金是在香港聯合交易所上市的投資公司，主要業務為直接參股中國具素質的非上市企業及投資境內外中國概念股。本基金的策略為：投資以優質成熟項目為主，兼顧新興行業良好投資機會；投資上市優秀龍頭企業，並與其合作，挖掘相關產業鏈的優質未上市項目；密切關注國際金融形勢與國家經濟政策的變化，落實分散投資策略；繼續以跨越周期的眼光看待產業發展，放棄冒險追逐熱點產業，聚焦相對受監管行業、瞄準相對較大項目，依托國企或上市公司背景，重點關注政府支持的重點項目；優化投資組合及持續調整風險偏好；避免盲目高價競奪投資項目，從而使本基金能夠達到長期保值、增值目標。本基金未來投資方向將集中在以保險為主的金融業、以人工智能為主的新興技術產業、以文化旅遊為主的大文化產業及以醫療健康為主的大健康產業，並繼續探索以直接投資理念適度投資具潛在價值的上市公司。

有關本基金的投資限制，請參閱本基金於網站刊登的日期為 1993 年 7 月 15 日之招股書。

### 主要風險因素

本基金在經營過程中需要面對各種風險及不確定因素，結合本基金經營實況，以下僅列出本基金認為所面對的主要風險及不確定因素。請注意，除了以下所列者外，亦可能存在其他風險及不確定因素。

#### 經濟風險

本基金投資於業務或主要收入來自中國的企業，而中國企業的業務、財務狀況、經營業績及前景在很大程度上受制於中國宏觀經濟發展程度。中國仍然屬於新興市場經濟體，其經濟在很多方面不同於發達經濟體，包括但不限於在政府調控方式、經濟增長模式、外匯管制和資源配置等方面。

#### 市場競爭風險

本基金業務以股權投資為主，隨著中國私募股權投資市場的蓬勃發展，越來越多的行業投資公司及投資基金不斷進入私募股權投資市場，進而引發投資機構對有潛力投資標的之爭奪戰，導致本基金也面臨著行業競爭激烈、投資標的企業抬價的市場挑戰。



## 主要風險因素 (續)

### 運營風險

本基金對投資項目進行評價和篩選時，必須選擇有關投資工具，考慮投資規模大小，調整階段化投資策略等等，該過程所涉及的程序和因素複雜，儘管本基金盡力憑經驗和技巧對風險進行考慮和處理，但投資分析潛在的風險及不確定性不可忽視。

被投資企業的業務經營風險發生的原因比較多樣，包括其所處行業的市場環境發生變化、經濟衰退、經營決策不正確(比如盲目擴張、過快多元化等)、內部監控失當、企業管理者的能力達不到預期、或者管理團隊不穩定等等。被投資企業的業務運營風險，將影響到本基金的投資時間成本以及投資回報。

此外，按香港聯合交易所有關上市規則，本基金不能自行或聯同任何核心關連方取得被投資企業的法定或有效管理控制權，而在任何情況下，本基金亦不能擁有或控制任何一家被投資企業或機構超過30%的投票權，因此本基金一般只作為被投資企業的戰略投資者，不參與企業經營管理，儘管本基金會盡力依據適用的法律及法規維護本基金的權利，但若被投資企業的大股東或管理層在企業經營重大事項方面惡意隱瞞或欺騙投資者，則其結果可能會造成本基金的投資損失。

### 股票市場風險

本基金目前持有不少上市公司股票，而本基金也可將部分資產直接投放於股票二級市場。股票市場會受到政治、經濟及社會環境等宏觀因素影響而造成股票價格波動。由於本基金所持有的上市公司股票按市值計價，該等波動將會影響本基金所持有的上市股票價值，並最終造成本基金的資產淨值波動。

### 法律不確定性

本基金所投資的企業及其資產主要位於中國，受中國法律及法規所監管。中國法律體系以成文法為基礎，法院以往的判決雖然可以被引用和作參考，但援引先例的價值有限。此外，自1970年代末以來，為形成全面的商業法律體系以處理經濟事務，中央政府頒布了相關法律及法規，比如證券法規、股東權利、外商投資、公司組織及管治、商務、稅務和貿易等。然而，由於該等法律及法規歷時仍比較短，加上外部環境不斷發生變化，該等法律及法規對有關機構、人士權利和責任的影響存在不確定因素。因此，中國商業法律及法規對投資者在中國的資產的法律保障可能受限。

## 投資經理討論及分析 (續)

### 主要風險因素 (續)

#### 政策及監管風險

本基金投資的企業涉及不同行業，其價值會受到政府政策、稅務、法律與監管情況的發展或變化等因素影響，任何相關的政策、法律及法規或者有關詮釋日後或會有改變，凡此種種轉變均可能會影響本基金所投資的企業之價值。

#### 匯率波動風險

本基金的大部分投資主要位於中國，其法定貨幣為人民幣。人民幣對美元及其他貨幣的匯率會受到包括中國自身和國際的政治、經濟條件變化以及政府財政、貨幣政策等因素的影響而波動。而本基金所投資的企業之業務、財務狀況、經營業績及前景則可能因為人民幣匯率波動而受到影響，從而影響本基金所投資的企業之價值。此外，本基金在換匯、換算時也會受到人民幣匯率波動的影響，並將最終影響本基金以美元呈報的資產淨值。

#### 外匯管制風險

人民幣目前並非可完全自由兌換的貨幣，境外投資者將利潤、股息、投資本金、回報等匯出中國時會受到中國有關法規所管制。一般而言，境外投資者可將其利潤、股息、投資本金、回報等匯出中國，但匯出中國時須獲得國家外匯管理部門批准。本基金作為境外身分的投資者，不能確定在任何時候均可取得該等批准，而此會限制本基金向投資者支付股息或其他分派的能力。



## 次級參與投資計劃

為加強投資管理工作，並使管理層及有關人員的利益與本基金的利益在進行新投資項目時保持一致，在本基金同意下，投資經理於2009年開始推行次級參與投資計劃(「**參與計劃**」)。

根據參與計劃，本基金與本基金若干董事、投資經理之若干董事及僱員和投資經理股東所推薦之人士(統稱為「**參與者**」)就本基金自2009年起進行之新投資項目訂立次級參與協議(「**參與協議**」)。根據參與協議，參與者將按等同於其向本基金支付之金額佔本基金投資於項目公司之總金額之比例收取本基金從項目公司所獲得之回報(包括股息、利息或其他分派或變現等形式所得的款項)之相應部分，倘若本基金對項目公司之投資出現虧損，參與者亦以其向本基金支付之金額按比例相應承擔虧損。倘若本基金於項目公司之投資變現或投資經理(其並向參與者擔保本基金將履行參與協議所訂明之義務)不再為本基金之投資經理，參與協議將告終止。於前者情況，參與者將按上述比例收取出售本基金於項目公司之權益之所得款項的相應部分。於後者情況，參與者將按其上述比例收取於參與協議終止日期前90日當天，本基金持有項目公司之權益之價值(由本基金及投資經理共同委任之獨立估值師確定)的相應部分。此外，因起草及簽訂參與協議所引致的開支及費用、因實施參與計劃而發生的開支，以及與本基金投資於項目公司相關並可辨別的開支按參與者向本基金支付之金額的相應部分，均由投資經理承擔。

根據參與計劃，原定所有參與者合計參與本基金各新投資項目之金額不得超過本基金於相關投資項目之投資的2%(「**佔比上限**」)。但為進一步加強投資管理工作，在本基金同意下，從2011年8月26日開始並就每一個新投資項目，所有參與者合計之佔比上限修訂為：1)投資金額在3,000萬元人民幣或以下的項目，佔比上限為5%；2)投資金額在3,000萬元人民幣以上至1億元人民幣的項目，佔比上限為150萬元人民幣或2%(兩者孰高者)；及3)投資金額在1億元人民幣以上的項目，佔比上限為2%。



## 投資經理討論及分析 (續)

### 次級參與投資計劃 (續)

截至 2020 年 12 月 31 日止，參與者已實際支付的總金額及其佔本基金已實際出資項目投資金額比例的詳情如下：

項目名稱	本基金之 投資原額 美元*	參與者實際 支付原額 美元*	佔比
銀廣通(第一次出資)	6,585,600	129,000	1.959%
武漢日新	2,195,500	43,900	2.000%
銀廣通(第二次出資)	4,394,100	87,500	1.991%
華人文化管理公司	676,100	4,500	0.666%
吉陽智能	2,929,500	58,000	1.980%
華人文化產業投資基金(第一期出資)	5,858,300	38,800	0.662%
金源電氣	3,033,500	60,300	1.988%
華人文化產業投資基金(第二期出資)	953,500	6,100	0.638%
華勁集團	19,004,900	161,100	0.847%
華人文化產業投資基金(第三期出資)	1,075,300	6,200	0.575%
華人文化產業投資基金(第四期出資)	4,566,600	26,300	0.577%
承天農牧	4,733,300	74,100	1.566%
華人文化產業投資基金(第五期出資)	484,900	2,800	0.580%
華人文化產業投資基金(第六期出資)	5,555,100	32,200	0.579%
華人文化產業投資基金(第七期出資)	3,352,500	18,900	0.562%
華人文化產業投資基金(第八期出資)	2,055,100	11,500	0.559%
華人文化產業投資基金(第九期出資)	859,600	4,830	0.562%
東方明珠	19,619,100	255,510	1.302%
中建投租賃	38,781,800	65,810	0.170%
中再保	19,308,300	41,290	0.214%
金瀾湄旅遊(第一期出資)	1,489,000	14,180	0.952%
科大訊飛	18,827,500	33,500	0.178%

## 投資經理討論及分析(續)



## 次級參與投資計劃(續)

項目名稱	本基金之 投資原額 美元*	參與者實際 支付原額 美元*	佔比
科訊創投基金(第一期出資)	5,193,900	9,270	0.178%
榮寶齋文化(第一期出資)	28,855,000	86,790	0.301%
榮寶齋文化(第二期出資)	14,505,400	43,240	0.298%
科訊創投基金(第二期出資)	2,008,800	3,480	0.178%
青海湖旅遊(第一期出資)	7,502,800	9,590	0.128%
青海湖旅遊(第二期出資)	22,927,700	28,800	0.126%
科訊創投基金(第三期出資)	2,146,800	3,480	0.178%
將門創投基金	4,741,800	20,470	0.432%
寒武紀	5,940,100	90,480	1.523%
小馬智行(第一次出資)	8,000,000	35,680	0.446%
科訊創投基金(第四期出資)	1,991,910	3,480	0.178%
小馬智行(第二次出資)	607,270	10,200	1.680%
影石創新	4,268,200	26,820	0.632%
訊飛醫療	8,600,700	48,790	0.567%
科訊創投基金(第五期出資)	646,170	1,160	0.178%
中國銀聯	31,116,080	51,610	0.166%
科訊創投基金(第六期出資)	1,286,760	2,320	0.178%
國科瑞華三期基金(第一期出資)	1,849,360	2,580	0.140%
國科瑞華三期基金(第二期出資)	1,896,900	2,580	0.140%
匯友興曜基金(第一期出資)	2,469,420	14,900	0.603%
非夕科技	5,000,000	95,450	1.909%

\* 按支付時的匯率折算

## 投資經理討論及分析 (續)

### 次級參與投資計劃 (續)

此外，截至2020年12月31日止，本基金若干董事及一名投資經理董事為參與計劃已實際支付下述金額：

項目名稱	張日忠先生 (註1) 美元	王效釘先生 (註2) 美元	謝如傑先生 (註3) 美元	羅洪權先生 (註4) 美元
銀廣通(第一次出資)	不適用	20,640	1,290	不適用
武漢日新	不適用	3,510	1,290	不適用
銀廣通(第二次出資)	不適用	6,950	1,290	不適用
華人文化管理公司	不適用	1,160	30	不適用
吉陽智能	不適用	5,780	1,290	不適用
華人文化產業投資基金(第一期出資)	不適用	10,040	250	不適用
金源電氣	不適用	6,030	1,280	不適用
華人文化產業投資基金(第二期出資)	不適用	1,570	40	不適用
華勁集團	不適用	12,880	1,290	不適用
華人文化產業投資基金(第三期出資)	不適用	1,710	40	不適用
華人文化產業投資基金(第四期出資)	不適用	7,260	180	不適用
承天農牧	不適用	6,440	1,290	不適用
華人文化產業投資基金(第五期出資)	不適用	780	20	不適用
華人文化產業投資基金(第六期出資)	不適用	8,880	220	不適用
華人文化產業投資基金(第七期出資)	不適用	5,200	130	不適用
華人文化產業投資基金(第八期出資)	不適用	3,170	80	不適用
華人文化產業投資基金(第九期出資)	不適用	1,330	30	不適用
東方明珠	不適用	38,870	1,390	不適用
中建投租賃	不適用	12,900	1,290	不適用
中再保	不適用	12,900	1,290	1,290
金瀾湄旅遊(第一期出資)	不適用	3,220	640	640
科大訊飛	不適用	12,890	1,290	1,290

## 投資經理討論及分析(續)



## 次級參與投資計劃(續)

項目名稱	張日忠先生 (註1) 美元	王效釘先生 (註2) 美元	謝如傑先生 (註3) 美元	羅洪權先生 (註4) 美元
科訊創投基金(第一期出資)	不適用	6,440	1,290	1,290
榮寶齋文化(第一期出資)	不適用	8,590	860	860
榮寶齋文化(第二期出資)	不適用	4,290	420	420
科訊創投基金(第二期出資)	不適用	970	190	190
青海湖旅遊(第一期出資)	640	3,200	320	320
青海湖旅遊(第二期出資)	1,920	9,600	960	960
科訊創投基金(第三期出資)	不適用	970	190	190
將門創投基金	1,280	3,840	1,280	1,280
寒武紀	6,370	22,940	1,270	1,270
小馬智行(第一次出資)	1,270	6,370	1,270	2,550
科訊創投基金(第四期出資)	不適用	970	190	190
小馬智行(第二次出資)	1,280	1,280	1,280	1,280
影石創新	1,280	3,830	1,280	2,550
訊飛醫療	6,420	19,260	1,280	5,140
科訊創投基金(第五期出資)	不適用	320	60	60
中國銀聯	3,870	12,900	1,290	3,870
科訊創投基金(第六期出資)	不適用	640	130	130
國科瑞華三期基金(第一期出資)	320	320	320	320
國科瑞華三期基金(第二期出資)	320	320	320	320
匯友興曜基金(第一期出資)	1,750	880	880	880
非夕科技	1,290	20,640	1,290	6,450





## 投資經理討論及分析 (續)

### 次級參與投資計劃 (續)

- 註1： 本基金董事暨投資經理主席
- 註2： 本基金董事暨投資經理董事及總經理
- 註3： 本基金董事暨投資經理董事
- 註4： 投資經理董事

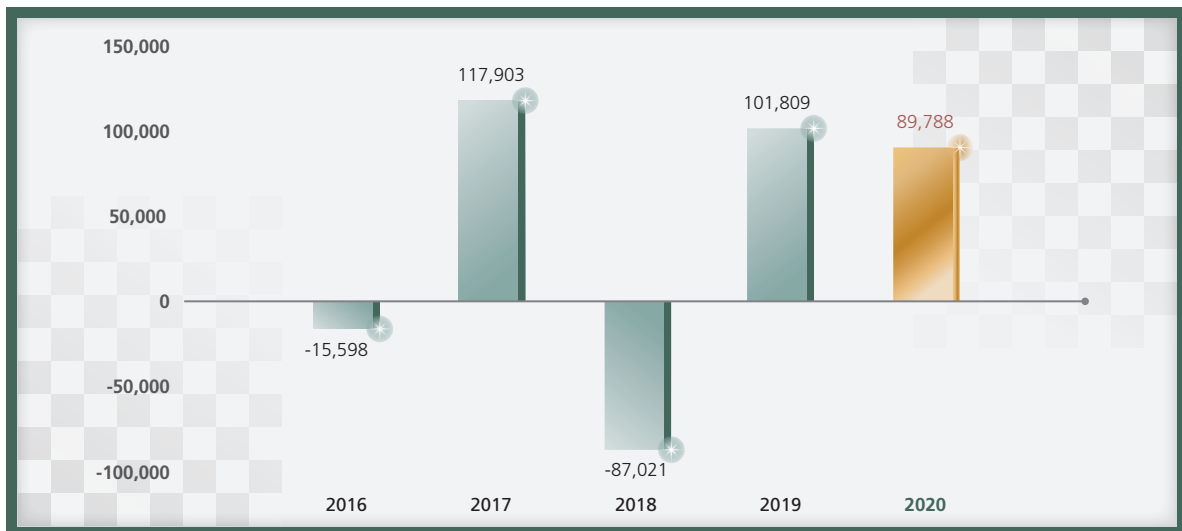
招商局中國投資管理有限公司  
董事及總經理  
王效釘先生

香港，2021年3月29日

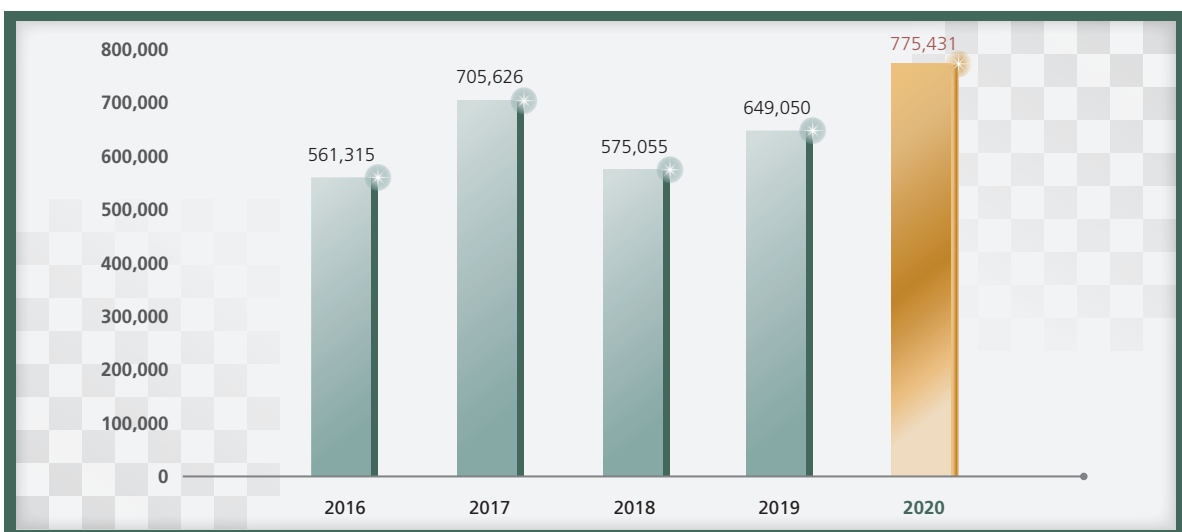
## 財務摘要

年份	淨利潤(虧損) 千美元	資產淨值 千美元
<b>2020</b>	<b>89,788</b>	<b>775,431</b>
2019	101,809	649,050
2018	(87,021)	575,055
2017	117,903	705,626
2016	(15,598)	561,315

淨利潤(虧損)(千美元)



資產淨值(千美元)



## 董事會報告

董事會謹提呈截至 2020 年 12 月 31 日止年度之年報及經審計綜合財務報告。

### 主要業務

本公司乃一家投資控股公司，其附屬公司之業務載於綜合財務報告附註 29。

### 業務審視

有關本集團本年度業務的審視及業務前景的論述分別載於本年報第 4 頁至 5 頁及第 7 頁至 28 頁的主席報告及投資經理討論及分析。有關本集團所面對的主要風險因素及不確定因素的描述載於本年報第 29 頁至 31 頁的投資經理討論及分析以及載於綜合財務報告附註 4，而綜合財務報告附註 5 還提供了本集團的財務風險管理目標及政策。有關以財務關鍵表現指標分析本集團於本年內的表現情況載於本年報第 138 頁的財務概要。此外，關於對本集團有重大影響的相關法律及法規的遵從情況、本集團與持分者的關係，及本集團的環境政策載於本年報第 52 頁至 66 頁的企業管治報告。

### 業績及股息

本集團截至 2020 年 12 月 31 日止年度之業績及本集團於當日之財務狀況載於綜合財務報告第 88 頁至 89 頁。

董事會現建議向於 2021 年 6 月 3 日已登記在股東名冊之股東派發 2020 年度末期股息每股 7 美分(2019 年：每股 7 美分)及特別股息每股 1 美分(2019 年：無)，合計每股 8 美分(2019 年：7 美分)，即合共 12,186,641 美元(2019 年：10,663,311 美元)。

### 五年財務概要

本集團最近五年之業績、資產及負債概要載於本年報第 138 頁。

### 本公司可分配儲備及股息政策

於 2020 年 12 月 31 日，本公司可分配儲備為 24,786,454 美元(2019 年 12 月 31 日：25,945,745 美元)。

考慮到為平衡業務增長所需做的投資及與股東分享投資成果，本公司擬在一般情況下實行比較穩定的股息政策，並且將以末期股息及以現金方式及通常於每年 7 月份分派一次。董事亦可不時宣派董事根據本公司利潤認為有合理依據的中期股息。此外，如在投資退出上獲得理想回報，本公司將在審視包括當時的投資組合情況、投資機會、承諾等後審慎考慮分派特別股息。



## 已發行股份

本公司於本年度已發行股份之變動詳情載於綜合財務報告附註23。

## 薪酬政策

董事會獲股東大會的授權釐定本公司董事的報酬。

## 購買、出售或贖回本公司之股份

於本年度內，本公司及其附屬公司概無購買、出售或贖回本公司之任何股份。

## 董事

下列人士為本年度內及截至本報告日期止本公司在任董事：

張健先生\* (主席)

張日忠先生\*

王效釘先生#

謝如傑先生#

簡家宜女士# (於2020年4月24日獲委任)

諸立力先生# (於2020年4月24日獲委任)

(簡家宜女士#之候補董事)

柯世鋒先生\*

劉宝杰先生\*\*

曾華光先生\*\*

厲放博士\*\*

宮少林博士\*\* (於2020年9月11日獲委任)

諸立力先生# (於2020年4月24日辭任)

簡家宜女士# (於2020年4月24日辭任)

(諸立力先生#之候補董事)

# 執行董事

\* 非執行董事

\*\* 獨立非執行董事

於本報告日期，根據本公司的組織章程細則第101條及第105條之規定，張健先生、張日忠先生、謝如傑先生、劉宝杰先生及宮少林博士將在應屆股東周年大會上任滿告退，惟彼等願膺選連任。

本公司收到每位獨立非執行董事根據《香港聯合交易所有限公司證券上市規則》(「上市規則」)第3.13條規定就其獨立性而提交之年度確認函及認為每位獨立非執行董事均屬獨立人士。



## 董事會報告 (續)

### 董事及高級管理層履歷



**張健先生**，現年56歲，自2018年9月起出任本公司主席及非執行董事。彼現任招商局集團有限公司首席數字官、招商局金融事業群／平台執行委員會副主任(常務)及招商局金融集團有限公司董事(該兩家公司均為本公司主要股東)。彼兼任招商局資本投資有限責任公司、招商銀行股份有限公司(其股份同於上海證券交易所和香港聯合交易所上市)、試金石信用服務有限公司、四源合股權投資管理有限公司及招商局創新投資管理有限責任公司董事和招商局金融科技有限公司及招商局通商融資租賃有限公司董事長。張先生在2015年9月加入招商局金融集團有限公司前，曾任招商銀行蘇州分行行長，招商銀行總行公司銀行部副總經理(主持工作)，招商銀行總行業務總監兼公司銀行部總經理，招商銀行總行業務總監兼信用風險管理部總經理，招商銀行總行全面風險管理辦公室業務總監、總經理。張先生獲南京大學經濟學系經濟管理專業學士學位和南京大學商學院計量經濟學專業碩士學位。彼亦為中國高級經濟師。

## 董事及高級管理層履歷 (續)



**張日忠先生**，現年52歲，自2017年4月起出任本公司非執行董事。彼為投資經理之主席。彼同時任招商局資本投資有限責任公司董事兼首席執行官。彼亦為招商聯合投資有限公司總經理。彼歷任招商局港口控股有限公司(其股份於香港聯合交易所上市)副財務總監、財務總監、副總經理兼財務總監，招商局(英國)控股有限公司總經理助理、財務總監，招商局集團財務部副總經理。張先生加入招商局集團超過30年，在企業綜合治理、基金組建及運營、財務管理、風險管控、投資談判、國內及海外大型資產管理等專業領域擁有豐富經驗，曾帶領團隊多次在國際資本市場上發行債券、權益性融資，主持或深入參與了併購項目的併購、融資工作，在招商局集團「一帶一路」海外戰略性項目投資及投融資平台建設領域擁有豐富經驗。張先生曾於2005年12月至2016年3月期間任上海國際港務(集團)股份有限公司(其股份於上海證券交易所上市)監事、2014年5月至2015年3月期間任深圳赤灣港航股份有限公司(其股份於深圳證券交易所上市)董事及2015年3月至10月期間任深圳赤灣港航股份有限公司監事。張先生為中國會計師和英國特許公認會計師公會資深會員(FCCA)。張先生先後畢業於中國中央財經大學和英國威斯敏斯特大學，分別獲得經濟學學士學位和工商管理碩士學位。

## 董事會報告 (續)

### 董事及高級管理層履歷 (續)



**王效釘先生**，現年52歲，自2014年9月起出任本公司執行董事，並為本公司轄下多間附屬公司之董事。彼亦於2014年5月起出任投資經理之董事及總經理。彼自2009年3月至2017年5月期間出任投資經理深圳代表處首席代表及從2011年6月至2014年5月期間出任投資經理首席投資官。王先生在加入投資經理之前，曾先後出任廣西百合化工股份有限公司總裁、廣西豐林集團股份有限公司首席財務官、加拿大Thrive Media Corporation高級軟件工程師、加拿大Wellkent International Corporation財務部經理。目前，王先生出任武漢日新科技股份有限公司、華人文化(天津)投資管理有限公司、華勁集團股份有限公司及中誠信託有限責任公司董事，及任中建投租賃股份有限公司監事。王先生於香港證券及期貨事務監察委員會註冊為負責人員。王先生曾就讀於北京大學、中國人民大學及加拿大阿爾伯塔大學，分別獲經濟地理學學士學位、區域經濟學碩士學位及經濟學碩士學位。



**謝如傑先生**，現年59歲，自2000年11月起出任本公司執行董事，並為投資經理及本公司轄下其中一間附屬公司之董事。謝先生現任招商局金融集團有限公司(其為本公司主要股東)直投部總經理。謝先生在會計、審計、企業融資及投資方面擁有多年之廣泛經驗。謝先生於香港證券及期貨事務監察委員會註冊為負責人員。謝先生畢業於英國埃克塞特大學，並獲會計學榮譽學士學位。

## 董事會報告 (續)

## 董事及高級管理層履歷 (續)



**簡家宜女士**，現年63歲，於2020年4月24日獲委任本公司執行董事。彼於1999年5月至2020年4月期間出任諸立力先生的候補董事。作為第一東方投資集團之創始成員，簡女士於1988年集團創立時入職，現為該集團董事總經理，並兼任多間公司之董事，其中包括Camper & Nicholsons Marina Investments Limited, Sustainable Development Capital (Asia) Limited及Grand Harbour Marina PLC (其為馬耳他證券交易所上市公司)。簡女士於1993年至2006年期間為投資經理之副董事總經理兼董事，彼於2017年10月獲重新委任為投資經理董事。簡女士為香港證券及期貨事務監察委員會之註冊負責人員，執業會計師(美國)及香港會計師公會資深會員，同時亦為香港證券及投資學會會員及香港董事學會資深會員。彼曾任職於安達信公司香港辦事處之核數及商業顧問服務部。簡女士畢業於美國明尼蘇達大學，並獲得商業和會計學學士及經濟學士學位。



**諸立力先生(簡家宜女士之候補董事)**，現年63歲，於2020年4月24日獲委任本公司候補董事。彼於1993年6月至2020年4月期間出任本公司執行董事，目前為投資經理之董事。彼亦為中國私募股權投資的先驅 — 第一東方投資集團的主席。諸先生現為香港歐洲商務委員會主席及香港美國商務委員會主席。彼曾為香港政府中央政策組之兼職成員、香港聯合交易所理事會成員以及證券及期貨事務監察委員會收購及合併委員會及顧問委員會成員。在海外機構方面，諸先生自2003年至2015年出任日內瓦世界經濟論壇常務理事(信託人)，諸先生現為該論壇的國際商業理事會聯席主席。彼為馬耳他證券交易所上市公司Grand Harbour Marina PLC和在歐洲主要交易所上市的空中巴士公司董事。諸先生畢業於倫敦大學大學學院法律系並現任該大學校董會主席。

## 董事會報告 (續)

### 董事及高級管理層履歷 (續)



**柯世鋒先生**，現年 55 歲，自 2009 年 12 月起出任本公司非執行董事。彼具有 24 年的投資經驗。於 1997 年至 2011 年間，柯先生在馬丁可利投資管理有限公司任資深基金經理，負責在大中華地區(包括台灣)的投資，其團隊管理資產的規模在 2011 年底達到 55 億美元。管理的系列中國策略基金包括：投資大中華地區的中國基金有限公司(CHN US，其於紐約上市)，馬丁可利中國對沖基金，台灣機會基金和馬丁可利中國 A 股基金。柯先生於 2011 年 11 月與其合夥人共同成立了開心龍集團，為海外的機構投資者在中華地區的投資提供基金管理服務。2017 年 5 月，柯先生又與其三位資深基金經理設立了國內基金管理平台 — 杭州瀚倫投資管理有限公司，致力於將國內機構投資者和高淨值客戶的人民幣資產投資到大中華地區。柯先生擁有中國人民大學法學雙學士學位及英國愛丁堡大學工商管理碩士學位。



**劉宝杰先生**，現年 57 歲，自 2009 年 12 月起出任本公司獨立非執行董事。彼擁有超過 20 年金融服務行業經驗，現為華能景順羅斯(北京)投資基金管理有限公司總裁，此前曾在另外兩家投資管理公司工作，專注在中國的投資。彼亦曾在多家金融機構工作，包括美國銀行、工商東亞融資有限公司和 J.P. 摩根。劉先生持有美國猶他大學工商管理碩士學位。



## 董事會報告 (續)

## 董事及高級管理層履歷 (續)



**曾華光先生**，現年68歲，自2012年9月起出任本公司獨立非執行董事。彼為香港及中國羅兵咸永道會計師事務所前合夥人。彼於審計及在首次公開發售和收購交易提供支援方面積累逾30年經驗。現時，曾先生為多間公司的獨立非執行董事，包括四環醫藥控股集團有限公司(股份代號：460.HK)、東江集團(控股)有限公司(股份代號：2283.HK)和華夏文化科技集團有限公司(前稱華夏動漫形象有限公司，股份代號：1566.HK)，及為HUYA Inc.(於紐約證券交易所上市)獨立董事。曾先生於2011年8月至2017年10月期間曾出任Agria Corporation(曾於紐約證券交易所上市)獨立董事，於2014年12月至2017年10月期間曾出任PGG Wrightson Limited(於新西蘭證券交易所上市)董事，於2013年1月至2016年1月期間曾出任榮陽實業集團有限公司(股份代號：2078.HK)獨立非執行董事及於2016年2月至2020年3月期間曾出任平安證券集團(控股)有限公司(股份代號：231.HK)獨立非執行董事。曾先生為香港會計師公會資深會員、中國註冊會計師協會會員及英國特許公認會計師公會資深會員。曾先生獲香港中文大學工商管理學士學位。



**厲放博士**，現年63歲，自2014年10月起出任本公司獨立非執行董事，彼現任元大證券(香港)有限公司董事總經理。厲博士具有超過20年在證券、資產管理、保險和銀行之專業經驗，並曾任職中國人民銀行總行金融研究所資深助理研究員，美國安泰國際保險公司亞太總部研究員，荷蘭國際集團亞太區養老保險研究中心主管，荷蘭國際集團全球養老金服務企業資深顧問及元大證券(香港)有限公司投資銀行部首席策劃師。厲博士持有澳洲Monash大學經濟學博士學位，中國人民銀行研究生院(現稱：清華大學五道口金融學院)貨幣銀行學碩士學位及日本國際基督教大學公共行政學碩士學位。

## 董事會報告 (續)

### 董事及高級管理層履歷 (續)



**宮少林博士**，現年65歲，於2020年9月11日獲委任本公司獨立非執行董事，彼擁有證券和金融行業廣泛的從業經驗。宮博士於2001年11月至2017年5月期間任招商證券股份有限公司(其股份同於上海證券交易所和香港聯合交易所上市)董事長，於2017年5月榮休，並開始任招商證券股份有限公司高級顧問至2018年5月。此前，宮博士於1997年至2001年期間任招商銀行副行長，於1982年至1997年期間在中國人民銀行內任多項要職。宮博士於2018年6月至2020年12月期間曾出任海爾電器集團有限公司(曾於香港聯合交易所上市)獨立非執行董事。宮博士獲中央財政金融學院金融學學士學位和西南財經大學經濟學博士學位。彼亦為中國高級經濟師。

### 附屬公司董事

本年度內及截至本報告日期止擔任本公司附屬公司董事的人士姓名載於綜合財務報告附註29。

### 董事及主要行政人員之股份權益

於2020年12月31日，根據《證券及期貨條例》第352條規定而存置的登記冊所載，或依據《上市發行人董事進行證券交易的標準守則》通知本公司及香港聯合交易所有限公司，各董事及其聯繫人等所擁有的本公司之股份權益如下：

董事姓名	所持普通股數目	身分	佔已發行 股份總數百分比
王效釘先生	64,000	實益擁有人	0.04%
諸立力先生 (簡家宜女士之候補董事)	3,030,024	受控制法團的權益	1.99%

除上述所披露者外，於2020年12月31日，根據《證券及期貨條例》第352條規定而存置的登記冊所載，各董事或主要行政人員或其聯繫人士概無於本公司或其任何聯營公司(定義見《證券及期貨條例》)的股份、相關股份及債權證中擁有權益或淡倉。而各董事或主要行政人員或其配偶或18歲以下之子女於截至2020年12月31日止年度期間內亦無擁有任何可認購本公司證券或其聯營公司之證券之權利或曾行使任何該等權利。



## 股票掛鈎協議

本公司於本年終或本年度內任何時間概無訂立任何股票掛鈎協議。

## 購買股份或債權證之安排

於本年度內任何時間，本公司、其母公司、其附屬公司或同系附屬公司概無參與訂立任何安排，致使本公司董事可透過購入本公司或任何其他公司之股份或債權證而獲得利益。

## 董事於重大交易、安排或合約中之利益

次級參與投資計劃的詳情載於本年報第32頁至37頁。除已披露者外，於本年終或本年度內任何時間，本公司、其母公司、其附屬公司或同系附屬公司概無訂立任何有關本公司董事或其關連實體擁有直接或間接重要利益之重大交易、安排或合約。

## 競爭權益

張健先生及張日忠先生分別是招商局資本投資有限責任公司董事及董事兼首席執行官，該公司積極參與直接投資項目，這與本集團的業務可能構成直接或間接競爭。簡家宜女士及諸立力先生(為簡家宜女士的候補董事)是第一東方投資集團內多間公司的董事，該集團積極參與中國的直接投資項目，這與本集團的業務可能構成直接或間接競爭。然而，本公司進行本身業務時能夠獨立於招商局資本投資有限責任公司和第一東方投資集團，並且能夠按公平原則進行業務。倘對張健先生、張日忠先生、簡家宜女士或諸立力先生(視乎情況而定)而言出現利益衝突情況，張健先生、張日忠先生、簡家宜女士或諸立力先生將根據本公司的組織章程細則規定，不會參與有關的董事會決議案投票及不會被計入法定人數內。

除已披露者外，據董事所知，概無董事或彼等的聯繫人士於與本集團業務構成或可能構成競爭的業務中擁有權益。

## 董事之服務合約

擬於即將舉行之股東周年大會上膺選連任之董事與本公司概無訂立任何不作補償(除法定賠償外)而不可於一年內予以終止之服務合約。

## 董事會報告 (續)

### 獲准許之彌償條文

本公司組織章程細則規定，根據香港《公司條例》條文及只要取得香港《公司條例》之許可，每名本公司董事就其執行職務或與此有關所蒙受或招致之一切損失或責任(除香港《公司條例》第 469(2) 條所述與董事有關之任何責任外)，均有權從本公司資產中獲得本公司作出的彌償。

本公司已就本公司董事的責任及就任何有關訴訟所產生的費用購買了保險。

### 主要股東

於 2020 年 12 月 31 日，根據《證券及期貨條例》第 336 條規定而存置的登記冊所載，下列人士(本公司董事或主要行政人員除外)於本公司股份中擁有權益：

股東名稱	好/淡倉	身分	所持 普通股數目	佔已發行 股份總數 百分比
招商局集團有限公司(註2)	好倉	受控制法團的權益	42,022,041	27.59%
招商局輪船有限公司(註3)	好倉	受控制法團的權益	42,022,041	27.59%
招商局集團(香港)有限公司(註1)	好倉	受控制法團的權益	42,022,041	27.59%
招商局金融集團有限公司(註2)	好倉	受控制法團的權益	42,022,041	27.59%
招商局金融服務有限公司(註2)	好倉	受控制法團的權益	42,022,041	27.59%
Good Image Limited	好倉	實益擁有人	42,022,041	27.59%
Lazard Asset Management LLC	好倉	投資經理	28,990,206	19.03%

註1：由於招商局集團(香港)有限公司持有緊接於其後之公司之控制性權益(即99.34%)，故其被視作持有股份之法團權益。

註2：由於招商局集團有限公司、招商局金融集團有限公司及招商局金融服務有限公司持有緊接於其後之公司之全部權益，故其被視作持有股份之法團權益。

註3：由於招商局輪船有限公司持有緊接於其後之公司之控制性權益(即89.45%)，故其被視作持有股份之法團權益。

除上述所披露者外，根據《證券及期貨條例》第336條規定存置的登記冊所載，概無任何人士(本公司董事或主要行政人員除外)於本公司股份及相關股份中擁有權益或淡倉。



## 公眾持股

根據本公司所擁有之公眾資料並就董事所知悉，於本年度內，本公司已發行股份之公眾持股不少於上市規則所規定的25%。

## 持續關連交易

本年度，本集團進行如下持續關連交易，若干詳情已遵照上市規則第14A章的規定予以披露。

## 投資管理協議

於香港註冊成立之招商局中國投資管理有限公司繼續擔任本公司上市及非上市投資之投資經理。張日忠先生、王效釘先生、謝如傑先生、簡家宜女士及諸立力先生均同時為本公司及投資經理董事。簡家宜女士及諸立力先生間接擁有投資經理之實益權益。根據上市規則第14A.08條，投資經理屬本公司的關連人士。本公司與投資經理於2018年10月18日所簽訂之現有投資管理協議(「**現有管理協議**」)於2019年1月1日起生效，任期於2021年12月31日結束。

截至2020年12月31日止年度，一筆共11,511,019美元(2019年：11,032,351美元)的管理費已支付或應支付予投資經理，該等費用乃按季度及根據本集團之經調整的資產值並依現有管理協議約定的固定百分比計算。本公司也根據現有管理協議計提了表現費9,587,735美元(2019年：無)，此乃根據本集團之資產淨值並依現有管理協議約定的增值和若干調整及按固定百分比計算。

獨立非執行董事已審閱上述持續關連交易，並確認該等交易乃於下列情況下訂立：

1. 屬於本公司及其附屬公司日常及一般業務；
2. 按正常商業條款或更佳條款進行；及
3. 根據管轄該等交易之協議，按屬公平合理並符合本公司股東整體利益的條款。



## 董事會報告 (續)

### 持續關連交易 (續)

#### 投資管理協議 (續)

根據上市規則第 14A.56 條，本公司已委聘核數師(其遵照香港會計師公會發出的《香港其他鑑證業務準則》第 3000 號的「歷史財務資料審計或審閱以外的鑑證」，並參照《實務說明》第 740 號「關於香港《上市規則》所述持續關連交易的核數師函件」)就本集團的持續關連交易作出匯報。核數師已根據上市規則第 14A.56 條並就上述本集團的持續關連交易，發出無保留意見函件，而其中載有其發現和結論。

除上述所披露者外，本年度重大關連人士的交易之詳情呈列於綜合財務報告附註 28。本公司已根據上市規則第 14A 章遵從披露規定。

### 核數師

於即將舉行之股東周年大會，將會提呈繼續委任德勤 • 關黃陳方會計師行為本公司核數師之決議案。

代表董事會

主席

張健先生

香港，2021 年 3 月 29 日

## 企業管治報告



### 企業管治

本公司致力於維持高水平的企業管治。董事會相信良好的企業管治常規對維護股東權益及提高投資者信心尤為重要。本公司遵從香港《公司條例》、香港《證券及期貨條例》、上市規則、美國《海外賬戶稅收遵從法》及共同匯報標準的相關規定。此外，本公司於本年度已遵從上市規則附錄十四《企業管治守則》(「守則」)所載的所有守則條文，惟以下除外：

根據投資管理協議，本公司的投資組合及公司事務概由投資經理負責管理。本公司除由投資經理負責釐定和支付其報酬之合資格會計師外，並沒有受薪僱員。香港聯合交易所有限公司在本公司執行董事及高級管理人員將不會從本公司收取任何董事袍金或酬金的條件下豁免本公司設置薪酬委員會。因此，本公司並沒有設置薪酬委員會。同時，每年最少召開兩次董事會常規會議對本公司而言亦屬合適。

此外，本公司主席張健先生因在外地公幹，以致未能出席並主持本公司於2020年5月28日舉行的股東周年大會，彼對此深感歉意。

董事會將持續監察及檢討本公司的企業管治常規以確保遵從有關規定。

### 董事會

於2020年12月31日，本公司董事會由三位執行董事、三位非執行董事及四位獨立非執行董事(其定義見上市規則)組成。董事的個人資料刊載於本年報第41頁至47頁。

本公司委任了一名投資經理負責管理本公司的投資組合及公司事務。根據本公司與投資經理所簽訂的投資管理協議，投資經理須履行因本公司營運而須承擔的一切投資及管理職責，且其職責包括物色及評估投資機會、執行投資決策、監察及優化本公司的投資、為本公司作出投資及變現決策、管理本公司的公司事務及處理日常行政工作。

## 企業管治報告 (續)

### 董事會 (續)

董事會則負責制定本公司的投資策略及指引，而投資經理作出投資決策時須遵從既定的投資策略及指引。董事會也負責按守則規定履行企業管治職務，並包括如下：

- 制定及檢討本公司的企業管治政策及常規；
- 檢討及監察董事及高級管理人員的培訓及持續專業發展；
- 檢討及監察本公司在遵從法律及監管規定方面的政策及常規；
- 制定、檢討及監察有關僱員及董事的操守守則及合規手冊(如有)；及
- 檢討本公司遵從守則的情況及在企業管治報告內的披露。

董事會於本年度已履行上述職務。

當召開董事會常規會議，會議通知期將不少於 14 天，而各董事均獲諮詢每次董事會擬討論的議題。董事會於本年度召開了兩次常規會議。每位董事及候補董事的出席次數如下：

	出席次數／ 於 2020 年董事任期內 的常規會議次數
張健先生*(主席)	2/2
張日忠先生*	2/2
王效釘先生#	2/2
謝如傑先生#	2/2
簡家宜女士#	2/2
諸立力先生(簡家宜女士#之候補董事)	1/2
柯世鋒先生*	2/2
劉宝杰先生**	2/2
曾華光先生**	2/2
厲放博士**	2/2
宮少林博士**(於 2020 年 9 月 11 日獲委任)	0/0

# 執行董事

\* 非執行董事

\*\* 獨立非執行董事



## 董事會 (續)

所有董事均可獲得公司秘書或其助理的支援服務。公司秘書或其助理會向董事會通報最新的管治及監管事宜，以確保董事均遵從有關的規則及規例。所有董事和審計委員會、提名委員會或投資委員會成員透過公司秘書的安排下，均可尋求獨立的專業意見，相關費用由本公司承擔。

於本年度，董事會之下設有三個委員會，分別為審計委員會、提名委員會及投資委員會，以協助監察本公司的管理。有關這三個委員會的詳情如下：

## 審計委員會

董事會設置了審計委員會，其職權範圍是根據香港會計師公會所發出的指引及守則中的規定而制定。最新的審計委員會職權範圍書可於本公司網站查閱。所有審計委員會成員包括主席均為獨立非執行董事。審計委員會的職務包括但不限於以下：

- 審議獨立核數師的委任及核數費用，以及任何有關核數師辭任或辭退核數師的問題；
- 審閱中期和全年業績及報告；
- 審評財務及內部監控和風險管理系統；
- 審議有關風險管理及內部監控的主要調查結果；及
- 檢討僱員可放心就財務匯報、內部監控或其他方面可能發生的不正當事情和行為而提出關注的安排。

本公司為審計委員會提供了足夠資源讓其履行職責。

審計委員會於本年度召開了兩次會議。審計委員會個別成員的出席次數如下：

	出席次數 / 會議次數
曾華光先生(審計委員會主席)	2/2
劉宝杰先生	2/2
厲放博士	2/2

## 企業管治報告 (續)

### 董事會 (續)

### 審計委員會 (續)

於本年度，審計委員會完成了以下工作：

- 審評 2020 年度核數費用及向董事會建議批准；
- 審閱 2020 年中期報告及截至 2020 年 6 月 30 日止 6 個月的中期業績公告；
- 審評 2020 年度的核數計劃以評估一般核數工作範圍；
- 審閱 2019 年年報(其中包括已審計綜合財務報告)及全年度業績公告；及
- 審議由國際會計師行提供的內部監控評估報告。

### 提名委員會及提名政策

董事會設置了提名委員會，並根據守則訂明其職權範圍，而其成員主要由獨立非執行董事組成。提名委員會的職權範圍書可於本公司網站查閱。提名委員會負責檢討董事會的架構、規模及組成，並就任何為配合本公司業務發展戰略而擬調整董事會結構事宜提出建議。其也審議董事候選人的合適性，並根據上市規則第 3.13 條所載的獨立性規定評核獨立非執行董事的獨立性。當考慮人選委任或重選其為本公司董事時，提名委員會將遵照以下所述並經董事會不時採納的提名準則及程序。本公司亦為提名委員會提供了足夠資源讓其履行職責。

於物色及甄選適當人選時，提名委員會將遵照以下提名準則：(a) 品格及誠信；(b) 資格(包括專業資格)、技能、知識及與本公司業務及發展策略相關的經驗；(c) 願意投放的足夠時間以履行身為董事會成員的職責；(d) 董事會成員多元化政策以及為達致董事會成員多元化而採納的任何可計量目標；(e) 根據上市規則董事會須有獨立非執行董事的規定；(f) 適用於本公司業務或由董事會提出的其他方面。





## 董事會 (續)

### 提名委員會及提名政策 (續)

提名程序如下：

- (a) 由提名委員會提名：(i) 提名委員會將定期檢討董事會的架構、規模及組成，並就任何為配合本公司業務發展策略而擬調整董事會結構事宜提出建議；(ii) 如需填補臨時空缺或委任額外董事，提名委員會將依據上述準則物色、評估或甄選其獲推薦的人選（無論有否獲外部機構或本公司協助）；(iii) 倘在過程中有多於一個的理想人選，提名委員會將按本公司需要排列優次，並就各候選人進行背景調查（如適用）；(iv) 提名委員會將就包括委任條款及條件在內等的事宜向董事會作出推薦建議；(v) 董事會將按提名委員會作出的推薦建議審議及決定委任事宜。
- (b) 在本公司股東周年大會上重選退任董事：(i) 根據本公司組織章程細則，在每次股東周年大會上，為數三分之一的在任董事（若當時董事數目不足三或不是三的倍數，則以最接近的數目計算，但是不能少於三分之一）須輪值告退，而每一位董事（包括有特定任期之董事）須最少每三年輪值告退一次；(ii) 提名委員會將會檢視退任董事對本公司所作出的整體貢獻和服務。提名委員會亦將檢視在股東周年大會上膺選連任之退任董事的專長及專業資格，以確定該等董事是否仍然符合上述準則；(iii) 董事會將根據提名委員會的檢視結果就於股東周年大會上膺選連任的人選向股東作出推薦建議，並將根據上市規則的規定於股東通函內提供退任董事的個人履歷，以使股東能夠在股東周年大會上就重選該等人選作出知情的決定。
- (c) 由股東提名：本公司股東可根據本公司組織章程細則提名人選膺選董事一職，有關詳情可於本公司網站內查閱「股東提名候選董事的程序」。

## 企業管治報告 (續)

### 董事會 (續)

#### 提名委員會及提名政策 (續)

於本年度，提名委員會審議並通過推薦簡家宜女士任本公司執行董事；諸立力先生任本公司候補董事；及宮少林博士任本公司獨立非執行董事以及推薦重聘張日忠先生為本公司非執行董事；王效釘先生為本公司執行董事；及厲放博士為本公司獨立非執行董事。並且召開了會議以檢討董事會的架構、規模及組成。提名委員會個別成員的出席次數如下：

	出席次數／ 會議次數
張健先生* (提名委員會主席)	2/2
曾華光先生**	2/2
厲放博士**	2/2

\* 非執行董事

\*\* 獨立非執行董事

根據本公司組織章程細則，任何獲董事會委任的董事之任期僅至下一屆股東周年大會或至下一個股東大會（若屬填補臨時空缺），並可合資格膺選連任。

### 投資委員會

董事會設置了投資委員會（目前共有四名成員），其負責審批各項超過2,000萬美元（由2010年2月5日起生效）之交易（投資或變現），並監督投資經理的日常管理職能。目前投資委員會成員包括二位執行董事和二位非執行董事。

於本年度，投資委員會審議及批准了關於收回對榮寶齋文化有限公司之借款的建議書和關於青海省青海湖旅遊集團有限公司延期支付利息的建議書。



## 董事會成員多元化政策

本公司自 2013 年 8 月起設有董事會成員多元化政策(「政策」)。此政策之概要連同為執行此政策而制定之可計量目標及達標進度於下文披露。

### 政策概要

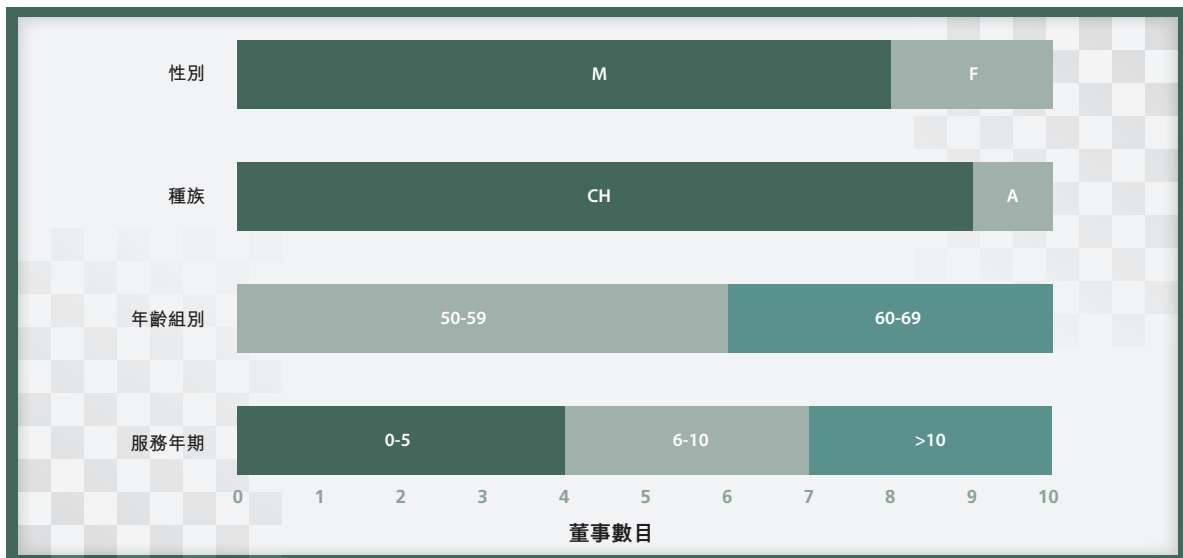
本公司視董事會層面日益多元化為支持其達到戰略目標及維持可持續發展的關鍵元素。本公司在設定董事會成員的組成時，會從多個方面考慮董事會成員多元化，包括但不限於性別、年齡、文化及教育背景、種族、專業經驗、技能、知識及服務年期。董事會的所有委任均以用人唯才為原則，並在考慮人選時以客觀標準充分顧及董事會成員多元化的裨益。

### 可計量目標

人選的甄選將按一系列多元化範圍為基準，包括但不限於性別、年齡、文化及教育背景、種族、專業經驗、技能、知識及服務年期。最終將按人選的長處及可為董事會提供的貢獻而作出決定。

### 執行情況

於 2020 年 12 月 31 日，董事會在主要多元化層面的組成概述如下：



- M — 男性
- F — 女性
- CH — 中國籍
- A — 澳大利亞籍

## 企業管治報告 (續)

### 主席與行政總裁

張健先生為本公司主席。行政總裁的職能由投資經理負責。王效釘先生是投資經理的董事及總經理，彼亦是本公司董事。主席與行政總裁的角色已分開和由不同人士擔任。

### 非執行董事

各非執行董事(包括獨立非執行董事)的任期均為三年。

### 董事培訓及支援

董事均需了解其集體職責。每位新獲委任的董事或候補董事都會獲得一套介紹資料，內容包括本公司的業務以及上市公司董事在法律和監管事宜上所需負的責任。本公司會持續向董事通報有關上市規則和其他適用監管規定的最新發展，以確保董事遵從該等規則及提高其對良好企業管治常規的意識。在適當情況下，本公司會向董事及高級管理人員發出通告或指引，以確保他們知悉最佳企業管治常規。

董事及候補董事於本年度所參與的持續專業發展概要如下：

	持續專業發展類別
張健先生*(主席)	a,c
張日忠先生*	b,c
王效釘先生#	a,c
謝如傑先生#	a,c
簡家宜女士#	a,c
諸立力先生(簡家宜女士#之候補董事)	a,b,c
柯世鋒先生*	a,b,c
劉宝杰先生**	c
曾華光先生**	a,c
厲放博士**	a,c
宮少林博士**(於2020年9月11日獲委任)	a,b,c

# 執行董事

\* 非執行董事

\*\* 獨立非執行董事



## 董事培訓及支援(續)

註：

- a： 參加培訓課程、內部簡介會、研討會、會議、或論壇
- b： 於研討會、會議、或論壇發表演說
- c： 閱讀有關經濟、一般業務、投資、或董事職責等的報章、刊物及更新信息

## 董事之證券交易

本公司已採納上市規則附錄十所刊載的《上市發行人董事進行證券交易的標準守則》(「標準守則」)作為本公司董事及有關僱員進行證券交易時的行為守則。在向所有董事作出查詢後，本公司確認彼等於本年度均已遵從標準守則。

## 董事之報酬

本公司除由投資經理負責釐定和支付其報酬之合資格會計師外，並沒有受薪僱員。本公司已向香港聯合交易所有限公司申請，而其在本公司執行董事及高級管理人員將不會從本公司收取任何董事袍金或酬金的條件下豁免本公司設置薪酬委員會。因此，本公司並沒有設置薪酬委員會。

董事的報酬由股東於本公司股東周年大會上決定。在2020年5月28日舉行的本公司股東周年大會上，股東決議通過由董事會釐定截至2020年12月31日止年度董事的報酬。截至2020年12月31日止年度，所有執行董事均沒有從本公司收取任何董事報酬(2019年：無)。而截至2020年12月31日止年度其他董事的報酬金額總數在綜合財務報告附註10中詳列。

## 核數師酬金

本公司委聘了德勤•關黃陳方會計師行為本公司獨立核數師。本年度，已支付及應支付予獨立核數師的核數服務費用為151,020美元及非核數服務費用為86,192美元，該等非核數服務費用主要用於為本公司的環境、社會及管治報告事宜提供建議和審閱本公司2020年中期財務報告及評估內部監控系統。



## 企業管治報告 (續)

### 財務匯報

董事確認其負有編製財務報告的責任。董事亦確保致股東的中期報告、年度報告及相關公告均按照香港普遍採納的會計原則編製，並且能夠真實而公平地反映本公司及其附屬公司的財務狀況。

董事並未發現任何重要不確定事項可引致本公司的持續經營能力受到極大懷疑。

關於獨立核數師就財務報告應負的申報責任的聲明刊載於第 85 頁至 87 頁的獨立核數師報告中。

### 風險管理及內部監控

為管理及監察本公司可能面對的各種風險，董事會肩負持續建立和監督本公司的風險管理及內部監控系統的責任，並同時確保風險管理及內部監控系統的成效檢討獲得妥善進行。該持續運作的系統之主要特色於下文詳述。

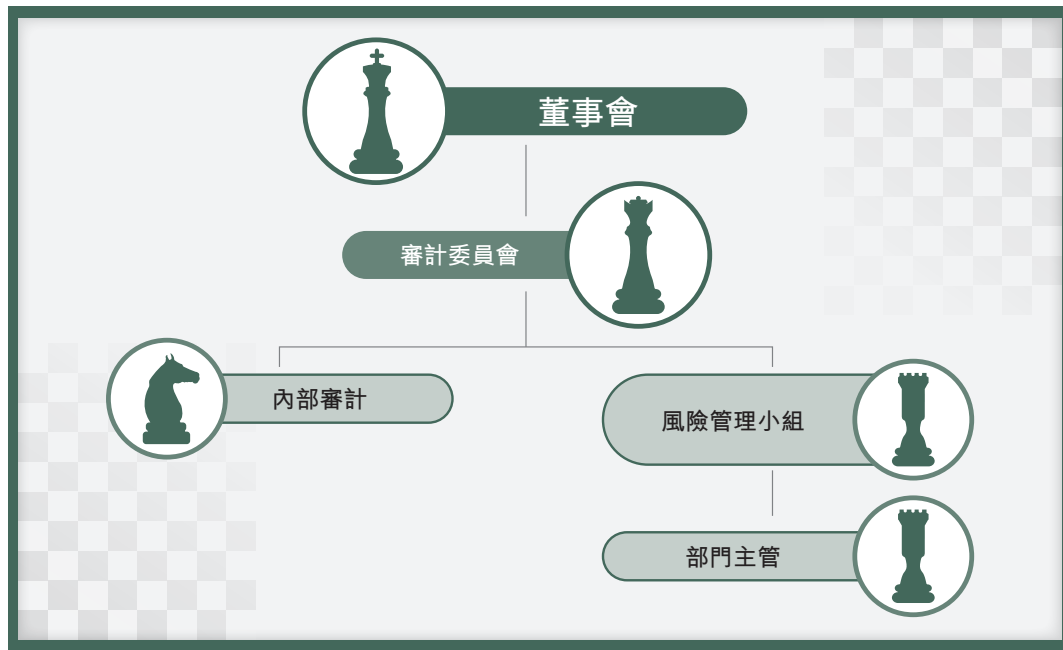
根據上市規則要求，本公司已經對其風險管理架構及程序進行了檢討，並已就此實施相關措施以增強其架構及程序。特別是，本公司已制定、批准及實施獲其風險管理政策明確及支持的風險管理系統。審計委員會的職權範圍書已載明其對有效風險管理及內部監控系統的職責。



## 風險管理及內部監控(續)

### 風險管治架構

本公司風險管理系統的管治架構載列如下。各方已有明確及詳細的角色及職責。



### 風險評估方法

本公司的風險評估方法由四個核心階段組成(即風險識別、風險評估、風險應對以及風險監督及報告)。該等程序每年最少進行一次，以就本公司業務環境的變化作出應對措施。

### 風險管理及內部監控系統的成效檢討

董事會已就風險管理及內部監控系統的成效進行了年度檢討，範圍涵蓋財務、運作及合規等各項重要監控。

此外，董事會委任了一家國際會計師行持續檢討本公司的內部監控系統，有關檢討覆蓋了所有重要監控，其中包括財務監控、運作監控和合規監控，以及風險管理功能。

## 企業管治報告 (續)

### 風險管理及內部監控 (續)

#### 董事會的職責

董事會全權負責及確保維持有效及健全的風險管理及內部監控系統，而管理層則負責設計及實施內部監控系統以管理風險。董事會亦肩負檢討本公司風險管理及內部監控系統成效的責任。

風險管理及內部監控系統可對重要錯誤陳述或損失提供合理而非絕對的保證，並旨在管理而非消除在達致業務目標的過程中出現的失敗風險。根據年度檢討的結果，董事會對本公司目前所實施的風險管理及內部監控系統的成效感到滿意，並對之充滿信心。

#### 風險事件的溝通

於風險事件出現時，本公司內部間的溝通及與外部各方的溝通是風險管理系統的組成部分。為使本公司可作出適當決策及應對以減緩或處理任何風險事件，適當的功能部門及人士將會完全、準確且及時地傳遞及接收有關事件的相關資料。

就處理及發布內幕消息的程序及內部監控而言，本公司：

- 已根據香港有關處理內幕消息的監管規定制定書面政策及程序，包括但不限於維護保密性、禁止管理層進行內幕交易；
- 知悉其於上市規則項下的責任；
- 在處理其事務時恪守香港證券及期貨事務監察委員會所頒布的《內幕消息披露指引》；及
- 已制定規則及程序處理監管機構的查詢、短暫停牌及額外披露事宜以糾正虛假市場。

#### 公司秘書

公司秘書梁創順先生是香港執業律師。雖然彼並不是本公司的全職僱員，但彼須向董事會匯報及負責向董事會提供有關管治事宜的意見。與公司秘書聯絡的人員主要是本公司執行董事謝如傑先生。公司秘書確認其於本年度已接受不少於 15 小時的相關專業培訓。



## 組織章程文件

於本年度，本公司的組織章程文件並無重大變化。

## 股東權利

以下之摘要乃根據守則第O段的強制性披露規定而須予以披露並為關於本公司股東若干權利。

### 請求召開股東大會

股東可根據香港《公司條例》第566條至第568條要求召開股東大會。

根據香港《公司條例》第566條，如本公司收到佔全體有權在股東大會上表決的股東的總投票權最少5%的本公司股東的要求召開股東大會，則董事須召開股東大會。該要求(a)須述明有待在有關股東大會上處理的事務的一般性質；及(b)可包含可在該股東大會上恰當地動議並擬在該股東大會上動議的決議的文本。該要求(a)可採用印本形式(存放於本公司註冊辦事處，地址為香港皇后大道東1號太古廣場3期1609室，並請註明「董事會收」)或電子形式(電郵地址：info@cmcdi.com.hk)送交本公司；及(b)須經提出該要求的人認證。根據香港《公司條例》第567條，董事根據香港《公司條例》第566條召開股東大會時，須於他們受到該規定所規限的日期後的21日內召開股東大會。而該股東大會須在召開股東大會的通告的發出日期後的28日內舉行。

### 於股東周年大會／股東大會提呈建議

股東可根據香港《公司條例》第615條及第616條的規定及程序於股東周年大會提呈議案。

香港《公司條例》第615條規定，本公司如收到(a)佔全體有權在該要求所關乎的股東周年大會上，就該決議表決的股東的總投票權最少2.5%的本公司股東；或(b)最少50名有權在該要求所關乎的股東周年大會上就該決議表決的股東的要求發出某決議的通知，則本公司須發出該通知。該要求(a)可採用印本形式(存放於本公司註冊辦事處，地址為香港皇后大道東1號太古廣場3期1609室，並請註明「董事會收」)或電子形式(電郵地址：info@cmcdi.com.hk)送交本公司；(b)須指出有待發出通知所關乎的決議；(c)須經所有提出該要求的人認證；及(d)須於(i)該要求所關乎的股東周年大會舉行前的6個星期之前；或(ii)(如在上述時間之後送抵本公司的話)該股東大會的通告發出之時送抵本公司。香港《公司條例》第616條規定，本公司根據香港《公司條例》第615條須就某決議發出通知時，須(a)按發出有關股東大會的通告的同樣方式；及(b)在發出該股東大會的通告的同時，或在發出該股東大會的通告後，在合理的切實可行的範圍內盡快，並自費將該決議的通知的文本，送交每名有權收到該股東周年大會的通告的本公司股東。

## 企業管治報告 (續)

### 股東權利 (續)

#### 於股東周年大會／股東大會提呈建議 (續)

根據本公司組織章程細則第 100 條，除非獲董事推薦參選，否則除退任董事外，概無任何人士有資格於任何股東大會上參選董事，除非建議提名該人士參選董事意向的書面通知及由該人士發出表明願意參選的書面通知已發送至本公司，惟該等通知之最短通知期限為至少 7 日。該等通知的提交期間由不早於寄發有關該推選的股東大會通告之日後起計至不遲於該股東大會舉行日期前 7 日止。有關股東提名候選董事的程序可於本公司網站查閱。

#### 向董事會查詢

股東可於本公司網站獲得本公司聯絡資料，這包括電話號碼、傳真號碼、電郵地址及郵寄地址，以便其提出任何有關本公司的查詢。股東亦可透過該等方式向董事會提出查詢。此外，股東如有任何有關其股份及股息的查詢，可聯絡本公司股份過戶登記處 — 香港中央證券登記有限公司。

### 與投資者關係及溝通

本公司與股東及投資大眾溝通時致力保持高透明度。本公司一貫政策是透過股東大會、年報與中期報告、通告、公告及通函以維持公開及有效的溝通，並藉此向股東及投資者提供本公司最新的業務資料。本公司(通過其投資經理)也於本年度積極回覆投資者的電郵或書信查詢，以及應股東及機構投資者的要求進行了多次會面及溝通，以討論和解釋本公司的投資策略及聆聽其意見。股東可參閱刊登於本公司網站的「股東通訊政策」以獲得更多詳情。

股東大會(包括股東周年大會)提供了一個有用的平台，讓股東與董事會可以作出意見交流。於股東大會上，也就每項重大議題提呈個別決議案。

股東大會的程序將不時獲檢討，以確保本公司遵從良好的企業管治常規。股東大會通告會於股東周年大會舉行前至少 20 個營業日或於股東特別大會舉行前至少 10 個營業日發送予所有股東；而隨附股東大會通告的通函亦列明每個提呈之決議案的詳情及其他按上市規則規定須予披露的信息。股東大會之主席將行使本公司組織章程細則所賦予的權力，並就各項提呈之決議案按投票方式進行表決。在開始投票之前，大會會解釋要求及進行按投票方式表決的程序。投票表決結果會於股東大會舉行當日在本公司網站上刊登。



## 與投資者關係及溝通(續)

本公司於本年度召開了一次股東大會。董事及候補董事的出席次數如下：

	出席次數／會議次數
	股東周年大會
	2020年5月28日
張健先生*(主席)	0/1
張日忠先生*	0/1
王效釘先生#	1/1
謝如傑先生#	1/1
簡家宜女士#	1/1
諸立力先生(簡家宜女士#之候補董事)	0/1
柯世鋒先生*	0/1
劉宝杰先生**	0/1
曾華光先生**	1/1
厲放博士**	0/1
宮少林博士**(於2020年9月11日獲委任)	0/0

# 執行董事

\* 非執行董事

\*\* 獨立非執行董事

## 環境政策

本公司為根據上市規則第21章上市的投資公司。根據投資管理協議，本公司委任了投資經理負責為本公司管理投資組合和公司事務，及處理本公司的日常行政工作。因此，本公司並無受薪僱員、房產，也無生產及其他經營。投資經理管理本公司的公司事務時須重視環境事宜(例如：減少使用紙張、使用環保紙張、減少辦公室能源消耗等)，及當其進行投資程序時須將潛在被投資公司的環境、社會及管治政策作為考慮之一。關於本公司的環境、社會及管治報告，請參閱本年報第67頁至第82頁。



## 環境、社會及管治報告

### 概覽

本公司謹此根據上市規則附錄二十七所載的規定呈列本環境、社會及管治報告。

本公司為根據上市規則第21章上市的投資公司。根據投資管理協議，本公司委任了招商局中國投資管理有限公司(「**投資經理**」、「**CMCIM**」)，負責管理其投資組合和公司事務，及處理其日常行政工作。因此，本公司並無受薪僱員、房產，也無生產及其他經營。

本公司透過平衡其持分者(包括其股東)與社會大眾之間的利益，即在優化其投資組合和盡量提高股東回報之同時，會盡量減低對相關社會及環境的影響，從而履行其企業社會責任，並最終達致可持續經營企業的目標。

本報告概述截至2020年12月31日止年度(「**報告期**」)本公司及投資經理(「**我們**」)在處理重要環境、社會及管治議題時所採取的環境、社會及管治政策，以及遵從與該等議題相關的法例及法規的情況。本報告的編製遵循四項匯報原則，包括但不限於：

**重要性：**本公司將執行重要性評估，以識別與本公司業務有關的重要環境、社會及管治事項，並評估該等事項對本公司的可持續發展及持分者而言直接或間接的重大程度。

**量化：**本公司將在適當情況下提供量化資料，以協助報告使用者客觀地評估本公司的環境、社會及管治表現。有關詳情，請參閱相關數據及其註釋。

**平衡：**本公司將同時披露與其業務經營相關的正面和負面資料及表現。

**一致性：**除於正文或註釋中另有說明者外，本報告所呈列的環境、社會及管治數據將採用於各個時段能保持一致性的方法編製。

### 環境、社會及管治的治理架構

為給本公司和持分者創造可持續的價值，我們設立了環境、社會及管治的治理架構，此舉有助於董事會管理和溝通與環境、社會及管治有關的議題，並可持續地提升本公司的環境、社會及管治政策、行動方案、表現和匯報。

董事會對本公司的環境、社會及管治策略和匯報承擔全部責任。董事會制定並檢討本公司的環境、社會及管治願景、目的、策略和目標，確保符合本公司的戰略目標和願景以及可能影響本公司經營的最新環境、社會及管治趨勢和議題。董事會將透過定期識別和密切監察環境、社會及管治風險，確保具備充分的環境、社會及管治之風險管理和內部監控。本報告已經董事會審閱和批准。

## 環境、社會及管治報告 (續)

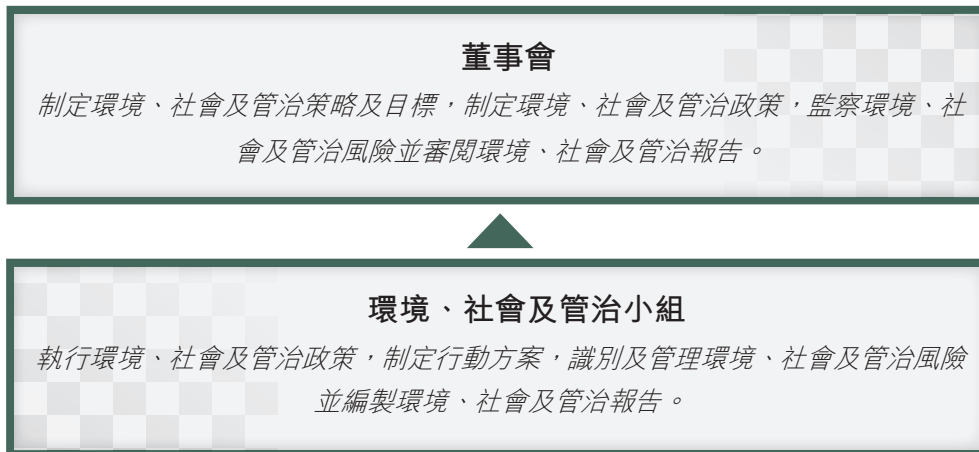


## 環境、社會及管治的治理架構(續)

我們設立了環境、社會及管治小組，該小組由一名執行董事領導，並獲得來自 CMCIM 不同職能部門的高級職員的支援。董事會下設的該個小組負有下述職責：

- 執行董事會設定的環境、社會及管治政策；
- 檢討環境、社會及管治政策，確保有關政策持續有效及符合預期目標；
- 就環境、社會及管治舉措的資源分配向董事會提供意見；
- 制定行動方案和程序，以實現環境、社會及管治目標；
- 管理與環境、社會及管治相關的重要風險；
- 針對環境、社會及管治目標，監察並評估有關進展，並就其實施方案提供意見；
- 監察本公司的經營，確保符合相關環境、社會及管治的政策及程序，以及適用的法例、法規和準則；及
- 撰寫環境、社會及管治報告。

下列架構圖說明環境、社會及管治的治理架構的報告路徑及管治機構的職責概要。



我們希望透過董事會及環境、社會及管治小組的共同努力，對環境、社會及管治風險及機會進行充分及有效的管理。

## 環境、社會及管治報告 (續)

### 持分者的參與

本公司承認，持分者的參與對事情取得長期成功至關重要。因此，我們努力確保能夠充分理解不同持分者的觀點和期望。我們明白這將有助於我們更為準確地制定現時及未來的可持續發展策略。

我們會繼續與持分者保持溝通，了解彼等對本公司經營及可持續發展表現的關切及期望。具體而言，我們會積極與利益相關及受到我們業務影響的主要持分者保持接觸，包括股東及投資者、投資經理的僱員、被投資公司、我們經營所處社區、以及政府和監管機構。下表重點列出本公司的主要持分者以及本公司就彼等的關切作出的溝通及回應工作。

持分者界別	參與渠道
股東及投資者	<ul style="list-style-type: none"> <li>• 股東周年大會</li> <li>• 刊發中期及年度報告</li> <li>• 公司網站</li> </ul>
投資經理的僱員	<ul style="list-style-type: none"> <li>• 內部政策及規定</li> <li>• 內部電郵</li> <li>• 培訓</li> <li>• 績效考核</li> </ul>
被投資公司	<ul style="list-style-type: none"> <li>• 盡職調查</li> <li>• 現場考察及討論</li> <li>• 社交媒體及新聞報道</li> <li>• 反饋表格</li> </ul>
社區	<ul style="list-style-type: none"> <li>• 社交媒體</li> <li>• 公司網站</li> </ul>
政府和監管機構	<ul style="list-style-type: none"> <li>• 審查及檢查</li> <li>• 合規文檔</li> </ul>

於新冠肺炎疫情大流行爆發期間，本公司亦已採納各種電子渠道與不同的持分者保持溝通。我們承諾會於本環境、社會及管治報告中回應持分者對我們的環境、社會及管治和可持續發展相關常規的關切，同時逐步改進該等常規。

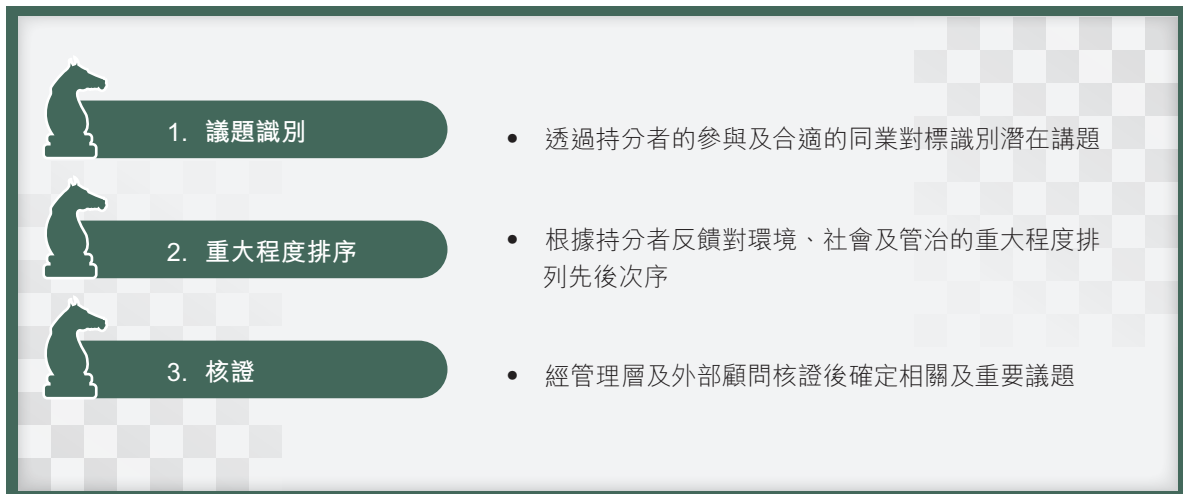
## 環境、社會及管治報告 (續)



## 重要性評估

為緊貼最新的可持續發展趨勢，同時確保本環境、社會及管治報告能夠回應本公司的相關及重要環境、社會及管治議題，環境、社會及管治小組已就環境、社會及管治議題進行重要性評估。

重要性評估包括下列三個步驟：



我們將重要性評估的結果用來界定本公司環境、社會及管治報告所涵蓋的範圍，並識別我們環境、社會及管治工作的重點範疇，以便我們能夠作出更為全面、透明及具針對性的回應，從而提升本公司環境、社會及管治報告的素質，並切合持分者的期望。

我們已識別下列被確定為對本公司及投資經理而言屬重要的環境、社會及管治議題，本環境、社會及管治報告亦將涵蓋該等議題：

重點範疇	重要的環境、社會及管治議題
環境保護	<ul style="list-style-type: none"> <li>廢棄物管理</li> <li>能源消耗</li> <li>環境影響管理</li> </ul>
社會責任	<ul style="list-style-type: none"> <li>勞工常規</li> <li>健康及職業安全</li> <li>僱員發展及培訓</li> <li>防止童工及強制勞工</li> <li>供應鏈管理</li> <li>負責任投資</li> <li>反貪污</li> <li>社區計劃</li> </ul>

## 環境、社會及管治報告 (續)

### 環境保護

在作出業務決策時，我們會審慎考慮環境事宜。我們環境管理方法的核心目標是遵從本公司經營所處市場地區的一切相關環境法律，實施健全的監察系統以管理環境風險，透過本環境、社會及管治報告盡可能準確地披露及匯報本公司對環境的影響及表現，並設定及努力實現我們的環境表現目標。

於報告期內，概無發現與環保法例及法規(包括但不限於香港法例第311章《空氣污染管制條例》及第400章《噪音管制條例》)相關的不合規事宜，包括廢氣及溫室氣體排放、向水及土地的排污、有害及無害廢棄物的產生。

### 廢棄物管理

主要排放源為電力和紙張。儘管我們的直接消耗對環境影響甚微，我們依然採取一系列措施將該等排放減至最低。其中部分措施列示如下：

- 善用電訊系統以減少差旅；
- 鼓勵員工盡可能使用電子文檔；及
- 向員工提倡紙張循環利用(如合適)。

我們已付出合理的努力將排放保持在低水平，這得益於投資經理採納的綠色辦公文化。此外，投資經理亦致力確保其經營完全符合香港政府的環保法例及法規。

### 無害辦公室廢棄物管理

於報告期內，本公司及投資經理在「僅限辦公室」運營中並無產生大量有害廢棄物。我們產生的無害廢棄物包括紙張和極少數量的塑料。下表列示我們產生及循環利用的無害廢棄物數量：

無害辦公室廢棄物(單位：公斤)	消耗總量	消耗密度
	(公斤)	(公斤/僱員總數)
處置的廢棄物	374.22	19.70
循環利用的廢棄物(註1)	990.00	52.11

註1：匯報數量包括用以印製年報及中期報告所使用的循環再用紙張的消耗量。

## 環境、社會及管治報告 (續)



## 環境保護(續)

## 廢棄物管理(續)

## 無害辦公室廢棄物管理(續)

物業服務供應商提供廢棄物管理服務，其負責收集並自行處理該等廢棄物。儘管我們產生的廢棄物數量很少，但是我們依然秉持零廢物辦公常規的理念，因為我們堅信沒有資源可以被浪費。本公司及投資經理已設定下述目標：

---

**目標 1** 到 2025 年紙張消耗密度較 2020 年減少 5%。

---

**目標 2** 投資經理繼續降低一次性塑料製品的消耗量並力求到 2025 年實現零塑料瓶消耗。

---

環境、社會及管治小組負責採納下列措施以實現目標：

- 利用海報及內部通訊推廣資源節約；
- 為僱員設立意見箱以便就資源節約常規提供建議；
- 於辦公室內設立廢棄物回收箱；
- 逐步淘汰紙質文檔並改用電子文檔；
- 鼓勵僱員上班自帶杯子；及
- 避免購買瓶裝水或其他一次性塑料產品。

## 能源消耗

本公司致力於節約稀缺資源，且投資經理已採取一系列措施提高能效並盡力減少辦公室能源消耗。投資經理亦致力帶動僱員的行為改變並培養綠色思維，減少辦公室內外的資源消耗。基於上述承諾，預期資源消耗及溫室氣體排放將可控制在最低水平。

由於用電量計入大廈管理費內，因此，於報告期並無相關消耗數據可予披露。

如我們的環境政策所示，我們相信我們可以在環境保護中發揮作用。本公司及投資經理已設定以下目標：

---

**目標 3** 到 2022 年將能效納入採購辦公室設備的標準之一(例如：一級能源標籤)。

---

**目標 4** 2021 年將考慮大廈採納的節電政策及措施作為租賃新辦公室的選擇標準之一。

---



## 環境、社會及管治報告 (續)

### 環境保護(續)

#### 能源消耗(續)

設立目標後，董事會與環境、社會及管治小組將共同協作，透過考慮能效及推廣節能文化以更新電子設備採購政策。在選擇租賃新辦公室時，將會考慮一系列因素；例如，業主是否已：

- 以節能 LED 照明替代傳統照明；及
- 安裝感應傳感器，以自動開關該等不常活動區域的空調。

#### 溫室氣體排放

由於本公司及投資經理的主要業務活動都在辦公室環境內進行，故不會直接產生範圍 1 溫室氣體排放。範圍 2 間接溫室氣體排放乃由於電器、照明及空調的電力消耗。範圍 3 其他間接溫室氣體排放乃主要由於紙張消耗。本公司及投資經理認為出於業務性質，該等排放量並不重大。

本公司及投資經理已設立以下目標：

---

---

**目標 5** 在投資評估過程中，把考慮潛在投資的環境、社會及管治表現成為一項常規。

---

---

投資經理負責採納下列措施以實現目標：

- 在作出任何投資決策時，納入環境、社會及管治表現作為關鍵業績指標之一。

### 環境影響管理

本公司及投資經理致力於最大程度降低我們對環境及自然資源的影響。我們把實施的環境管理制度放在「綠色辦公室指引」內並包含在入職介紹資料中，藉以向僱員及管理層提供可採納的綠色辦公室技巧。環境、社會及管治小組負責推廣及維持該綠色辦公室指引。

鑑於本公司及投資經理的業務性質，我們並未注意到我們的業務經營對環境、自然資源及氣候變化有任何重大影響。儘管如此，本公司及投資經理仍將盡力將我們對環境的影響降至合理範圍。例如，環境友好是我們作出採購決定時的衡量標準之一。



## 環境保護(續)

### 環境影響管理(續)

#### 水資源消耗

本公司及投資經理在一間分租辦公室經營，水源及其供應由辦公室管理處控制及管理。因此，並無指定水錶可供監察辦公室的用水情況。

然而，我們承認，水資源是重要的自然資源，並應採取措施盡量降低水資源的消耗。例如，我們鼓勵僱員節約包括水在內的所有資源並合理地避免浪費水資源。水源來自香港水務署，毋須尋找供應，對我們的經營不會產生問題或風險。本公司及投資經理已設立以下目標：

---

**目標6** 2021年將考慮大廈採納的節水政策及措施作為租賃新辦公室的選擇標準之一。

---

在選擇新租賃辦公室時，將會考慮一系列因素；例如，業主是否已：

- 選用具有智能檢測滲漏功能的高效水系統設計；
- 收集使用過的水供作冷卻、地面清潔及庭院清洗等用途；及
- 夜間及假期期間關閉水供應系統。

#### 氣候變化

氣候相關重大問題可能對本公司的投資回報造成影響。我們承認，必須及時識別該等風險並採取相應措施以減輕極端天氣狀況帶來的該等氣候相關風險。因此，氣候變化政策應運而生，為本公司及投資經理提供指引，以識別該等風險及減輕其對本公司及股東的潛在影響。此外，該政策亦為管理層提供指引，幫助本公司培養適應能力以靈活應對氣候事件。

氣候相關問題(如監管變動風險)可能導致本公司所持資產降值。該等潛在受影響資產或與能源相關，可能導致本公司價值出現無法預測的波動。因此，在作出重大業務及投資決策時，本公司會衡量成本及效益並將氣候相關問題及趨勢納入考慮範圍。例如，向本公司投資組合新增投資選擇前會考慮氣候風險。我們的氣候變化政策亦包括氣候風險識別、減輕及適應指引，以便可靈活應對該等潛在氣候事件。

## 環境、社會及管治報告 (續)

### 社會責任

#### 勞工常規

僱員乃本公司取得成功的寶貴資產，因而本公司及投資經理竭力吸引及留住人才。為提高僱員的滿意度、幸福感及忠誠度，投資經理已制定一套完善的人力資源政策，涵蓋薪酬及解僱、招聘及晉升、工作時數、假期、平等機會、多元化、反歧視以及其他待遇及福利。

作為平等機會僱主，投資經理絕不容忍年齡、性別、種族及性取向、殘疾、宗教、國籍等任何形式的歧視。平等機會是其人力資源政策的核心理念，涵蓋薪酬及解僱、招聘及晉升、工作時數、假期、其他待遇及福利等方面。僱員的薪酬水平乃根據彼等的表現、資歷及市場標準每年作出檢討及調整。投資經理亦為僱員提供涵蓋醫療、人壽及殘疾保險以及退休計劃的福利，並組織員工休閒活動。

按性別、僱傭類型、職位、年齡及地理位置劃分的僱員總數：

類型		僱員人數 (CMCIM)	%
性別	男性	8	42.11%
	女性	11	57.89%
僱傭類型	全職	19	100%
	兼職及臨時工	0	0%
	合同工	0	0%
職位	董事	1	5.26%
	管理層	2	10.53%
	其他	16	84.21%
年齡	18-30 歲	3	15.79%
	31-50 歲	13	68.42%
	50 歲以上	3	15.79%
地理位置	香港	13	68.42%
	中國內地(深圳)	6	31.58%

## 環境、社會及管治報告 (續)



## 社會責任 (續)

## 勞工常規 (續)

按性別、僱傭類型、職位、年齡及地理位置劃分的僱員流失率(註2)：

類型		僱員人數	
		(CMCIM)	%
性別	男性	0	0%
	女性	0	0%
僱傭類型	全職	0	0%
	兼職及臨時工	0	0%
	合同工	0	0%
職位	董事	0	0%
	管理層	0	0%
	其他	0	0%
年齡	18-30 歲	0	0%
	31-50 歲	0	0%
	50 歲以上	0	0%
地理位置	香港	0	0%
	中國內地(深圳)	0	0%

註2：僅包括自願流失(即包括辭職，惟不包括合同終止、退休等)，不包括兼職及臨時僱員的流失，也不包括試用期僱員流失。

於報告期內，概無發現與僱傭法例及法規相關的不合規事宜，包括但不限於香港法例第57章《僱傭條例》、第282章《僱員補償條例》、第480章《性別歧視條例》、第487章《殘疾歧視條例》、第527章《家庭崗位歧視條例》、第602章《種族歧視條例》及第485章《強制性公積金計劃條例》。

## 健康及職業安全

投資經理對提供安全工作環境及保障僱員避免受職業性危害非常重視。此外，知悉最新的相關監管規定以確保不存在不合規事宜，對投資經理而言亦相當重要。投資經理營造零傷亡文化，而維持安全健康的工作場所，僱員人人有責。有關指引及準則概列於僱員入職介紹資料中，並不時予以檢討以持續改進。

## 環境、社會及管治報告 (續)

### 社會責任 (續)

#### 健康及職業安全 (續)

因工亡故：

	2018年	2019年	2020年
因工亡故的僱員人數	0	0	0

因工傷損失的工作日數：

	2018年	2019年	2020年
僱員因工傷損失的工作日數	0	0	0

為應對2020年爆發的新冠肺炎疫情大流行，投資經理一直致力於避免僱員及管理層被感染。在嚴格遵循政府發布的健康建議的同時，投資經理主動採取措施切實保障僱員健康。舉例而言，投資經理一直以來：

- 在辦公室提供口罩和消毒劑；
- 鼓勵員工保持適當社交距離；
- 在僱員進入辦公室前量度體溫以識別任何可疑病例；及
- 安排彈性工作時間及在家辦公政策。

投資經理還鼓勵僱員參加年度消防演練，以保持防火意識。物業管理處亦會定期檢查火災逃生出口，確保一旦發生火情，逃生通道總能暢通無阻。

於報告期內，概無發現與健康及安全法例及法規相關的不合規事宜，包括但不限於香港法例第509章《職業安全及健康條例》。

#### 僱員發展及培訓

就本公司能否取得成功而言，打造持續提升及教育的文化實屬最為關鍵的因素之一。投資經理透過持續的崗位指導、專業經驗分享課程、同業交叉培訓、入職計劃及內部研討會等向僱員提供個人發展機會。同時亦鼓勵僱員參加由專業機構或當局舉辦並與其崗位相關的研討會或培訓課程，以提升彼等有關上市規則的知識及技能。投資經理相信，向僱員提供持續學習機會對雙方都有利，並預期受訓僱員能夠對本公司及投資經理的經營及表現帶來積極影響。



## 社會責任(續)

### 僱員發展及培訓(續)

受訓僱員百分比：

CMCIM 受訓僱員百分比(註3)		%
總計	全體僱員	68.42%
性別	男性	75.00%
	女性	63.64%
僱員類別	投資員工	77.78%
	後勤員工	60.00%

每名僱員完成受訓的平均時數：

CMCIM 每名僱員完成受訓的平均時數(註3)		
總計	全體僱員	14.96
性別	男性	16.58
	女性	13.57
僱員類別	投資員工	16.43
	後勤員工	13.25

註3：此等數據僅包括由本公司及投資經理支持／組織的培訓。培訓時數包括已辭職僱員參加的培訓時數，但不包括兼職及臨時僱員參加的培訓時數及與僱員自費考試請假有關的時數。

### 防止童工及強制勞工

投資經理在開展經營及服務時不會僱用童工或強制勞工。為防止工作場所受侵害，投資經理設有穩妥有效的人力資源程序，對僱員背景進行審慎的盡職調查，確保遵守勞工法例及法規，並根據監管規定和市場趨勢的變化定期檢討人力資源程序。

投資經理絕不容忍僱用童工及強制勞工。一旦發現此類違規，即會將有關責任人付諸內部紀律處分或在認為適當時交由有關當局處理。

於報告期內，概無發現與童工及強制勞工法例及法規相關的不合規事宜，包括但不限於香港法例第57章《僱傭條例》。



## 環境、社會及管治報告 (續)

### 社會責任(續)

#### 供應鏈管理

本公司與投資經理主要委聘專業服務供應商提供風險顧問、業務諮詢及法律顧問服務，並設有透明和公正的採購程序以遴選專業服務供應商。所有專業服務供應商均按競爭基準進行遴選，遴選時會考慮有關關鍵因素，包括但不限於聲譽、價格、誠信及能力。我們會密切監察彼等所提供服務的素質，確保與議定的合約條款一致。經培訓的員工將負責參考採購程序及確保妥為實施內部監控。

在遴選服務供應商時，我們會同時考慮道德標準及本公司環境、社會及管治政策。本公司及投資經理將避開該等為公眾所知及曾有與環境、社會及管治有關的重大不合規事宜的服務供應商。實施此常規，我們相信我們的供應鏈在環境與社會風險方面將得到妥善管理，並控制在最低水平。本公司將在可能及適當時間提供服務供應商有關其環境、社會及管治表現的反饋。我們會密切監察服務供應商，並保留審閱其環境、社會及管治政策及程序以及其環境、社會及管治法規之合規證據的權利。

我們亦鼓勵服務供應商：

- 遵從本公司反欺詐政策；
- 尊重僱員的權利及平等機會；及
- 在業務運營中融入可持續發展原則。

本公司按地理區域劃分的活躍供應商數目：

地理位置	活躍 供應商數目
香港	11
中國內地	4

服務供應商須對我們的業務資料保密。如有任何與機密資料泄露相關的違約行為，則業務協議將告終止，且我們保留就因違約行為產生的任何損失採取法律行動的權利。因此，為降低監管風險，本公司及投資經理會密切監察與我們服務供應商的任何環境、社會及管治不合規事宜有關的新聞報道。



## 社會責任(續)

### 供應鏈管理(續)

#### 私隱及數據保護

我們透過將所保留的有限私隱數據適當地存放於安全地方及內部監控以嚴格遵守相關私隱法例及法規和合約責任。數據僅可在擁有人同意的情況下使用，並將在擁有人要求時予以刪除。處理私隱資料時，僱員獲指示須審慎行事。

於報告期內，概無發現與涉及所提供服務的健康及安全、廣告、標籤及私隱事項以及補救方法相關的不合規事宜。採納有關常規後，我們亦無收到任何與服務相關的書面投訴。

## 負責任投資

董事會及投資經理堅持負責任投資。我們相信，負責任投資常規是我們為投資者及股東帶來長期可持續價值的關鍵所在。

意識到可持續發展日益成為投資者做策略投資決策時的重要考慮因素，以及有清楚跡象顯示負責任投資正成為主流後，我們切實採取措施，在作出投資決策時將環境及社會準則納入考慮範疇，並一概不從事可能出於營利而故意違反任何環境或勞工法例的融資活動。

我們審查投資目標時將會做盡職調查流程。尤為重要的是，投資目標不僅須表現出色、發展前景良好，還須履行自身環境、社會及管治責任。在評估投資目標帶來的風險時，我們亦會考慮環境、社會及管治因素。例如，我們會了解投資目標的環境、社會及管治政策並考慮彼等過往是否存在任何重大環境、社會及管治不合規事宜。

儘管我們對被投資公司的業務及經營決策的管控權極有限，惟我們仍密切關注被投資公司履行環境、社會及管治責任的能力。只要時間合適，我們都會參加被投資公司的股東大會以進一步了解彼等的環境、社會及管治政策及表現。倘被投資公司未達到標準，我們可以於會上就彼等的環境、社會及管治表現提出問題。此外，我們會要求被投資公司及時披露彼等重大的環境、社會及管治不合規事宜並監察彼等與任何環境、社會及管治不合規有關的新聞報導。

### 盡職調查流程

本公司及投資經理積極實施質量保證。投資經理於考慮投資目標並將其加入本公司投資組合前會進行全面的盡職調查審核、業務前景分析和環境、社會及管治風險評估。我們相信，此舉可確保投資質量，並為我們的投資者及股東帶來價值。

## 環境、社會及管治報告 (續)

### 社會責任 (續)

#### 負責任投資 (續)

##### 知識產權保護

儘管本公司並不向持分者提供產品或服務，但不允許所有侵犯知識產權的行為，包括但不限於下載及使用盜版軟件、未經擁有人同意下使用知識產權。

##### 反貪污

本公司與投資經理已承諾按照反賄賂及反貪污指引所指示，在誠信及問責性方面保持最高的標準。本公司全體董事及投資經理的全體董事及員工均應按最高的道德、個人及專業準則行事。投資經理強烈鼓勵其僱員舉報任何業務違規及不當行為，並已就此提供舉報渠道及程序。因此，僱員可以匿名身分提出關注，而毋須擔心受到報復。我們嚴格禁止對舉報人進行任何形式的報復。

於報告期內，針對本公司或 CMCIM 及其僱員並已審結的貪污訴訟案件的數目及訴訟結果如下：

##### 有關貪污並已審結的訴訟案件數目

針對本公司及 CMCIM	0
針對 CMCIM 的僱員	0

董事會負責為本公司及投資經理的持分者監察舉報程序的有效性。本公司將於必要時審查及更新有關程序。董事會亦負責確保就事項進行適當的獨立調查及採取適當的跟進行動。

投資經理的新員工及本公司新獲委任的董事須於彼等獲聘或委任後的一個月內參加入職介紹課程，內容包括反貪污政策、香港法例第 571 章《證券及期貨條例》、上市規則等。該等課程乃就員工及董事的責任及義務而定制。

在僱傭期間／任期內，投資經理的員工及本公司董事將持續接受有關彼等職責的培訓，當中亦包括有關反貪污常規的內外部最新情況。該等培訓可以多種形式進行，包括視頻簡介、內部研討會及網絡研討會。

於報告期內，概無發現與貪污法例及法規相關的不合規事宜，包括但不限於香港法例第 201 章《防止賄賂條例》。



## 社會責任(續)

### 社區計劃

本公司及投資經理認可我們在社會中應發揮的作用，因此，我們尋求透過不同方式回饋社會。投資經理鼓勵其員工參與社區活動並履行彼等的公民義務，例如，在彼等認為合適的任何區域參與志願活動及參與投票以表達彼等的觀點。投資經理也考慮與非政府組織及慈善機構合作，便於其僱員參與志願活動及尋求其他合適參與機會。我們倡導的核心理念為：

- 展現關愛，為弱勢社群送上希望與支持；
- 鼓勵投資經理的僱員表達憐憫和同情心；
- 培養投資經理的社區意識；及
- 透過教育持續成長。

## 獨立核數師報告

# Deloitte.

# 德勤

致招商局中國基金有限公司成員  
(於香港註冊成立之有限公司)

### 意見

本核數師(以下簡稱「我們」)已審計列載於第 88 至 137 頁的招商局中國基金有限公司(以下簡稱「貴公司」)及其附屬公司(以下統稱「貴集團」)的綜合財務報告，此綜合財務報告包括於 2020 年 12 月 31 日的綜合財務狀況表與截至該日止年度的綜合損益及其他全面收益表、綜合權益變動表和綜合現金流量表，以及綜合財務報告附註，包括主要會計政策概要。

我們認為，該等綜合財務報表已根據香港會計師公會頒布的《香港財務報告準則》真實而中肯地反映了 貴集團於 2020 年 12 月 31 日的綜合財務狀況以及截至該日止年度的綜合財務表現及綜合現金流量，並已遵照香港《公司條例》妥為擬備。

### 意見的基礎

我們已根據香港會計師公會頒布的《香港審計準則》進行審計。我們在該等準則下承擔的責任已在本報告「核數師就審計綜合財務報表承擔的責任」部分中進一步闡述。根據香港會計師公會頒布的《專業會計師道德守則》(以下簡稱「守則」)，我們獨立於 貴集團，並已履行守則中的其他專業道德責任。我們相信，我們所獲得的審計憑證能充足及適當地為我們的審計意見提供基礎。



## 關鍵審計事項

關鍵審計事項是根據我們的專業判斷，認為對本期綜合財務報表的審計最為重大的事項。這個事項是在我們審計整體綜合財務報表及出具意見時進行處理的。我們不會對這個事項提供單獨的意見。

### 關鍵審計事項

### 我們的審計如何對關鍵審計事項進行處理

#### 第三級金融工具的估值

我們將第三級金融工具的估值識別為關鍵審計事項，乃由於如綜合財務報告附註5所披露，對金融資產及負債作出估值時所涉及的複雜程度、管理層所作判斷及估計的重大性及在缺乏以市場為基礎的數據的情況下釐定第三級金融工具之公平價值時所涉及的主觀因素所致。有關重要第三級金融工具的估值方法及重大不可觀察變數的進一步詳情，請參閱綜合財務報告附註5。

誠如綜合財務報告附註5所披露，歸類為第三級的按公平價值計入損益的金融資產及負債於2020年12月31日的公平價值總額分別為4.860億美元及130萬美元。

上述第三級金融工具的估值乃由獨立估值師作出。

我們已了解獨立估值師所作出的估值方法及程序以及管理層對獨立估值師有關第三級金融工具的估值工作所進行的審查程序。

我們已評估獨立估值師的能力、誠信及獨立性，以及彼等進行同類金融工具估值的經驗。

我們已取得相關獨立估值報告，並已就第三級金融工具的估值與管理層以及(如有需要)與我們的內部估值專家進行討論：

- (i) 根據行業知識審核估值方法及假設是否恰當；
- (ii) 透過獨立查核相關外部市場數據及/或相關歷史財務資料來測試主要變數是否恰當；
- (iii) 詢問及評估管理層就與各個別被投資公司之特定主要變數所作出的判斷是否合理；及
- (iv) 進行敏感度分析以評估估值的合理性(如適當)。



## 獨立核數師報告 (續)

### 其他資訊

貴公司董事需對其他資訊負責。其他資訊包括刊載於年報內的資訊，但不包括綜合財務報表及我們的核數師報告。

我們對綜合財務報表的意見並不涵蓋其他資訊，我們亦不對該等其他資訊發表任何形式的鑑證結論。

結合我們對綜合財務報表的審計，我們的責任是閱讀其他資訊，在此過程中，考慮其他資訊是否與財務報表或我們在審計過程中所了解的情況存在重要抵觸或者似乎存在重要錯誤陳述的情況。基於我們已執行的工作，如果我們認為其他資訊存在重要錯誤陳述，我們需要報告該事實。在這方面，我們沒有任何報告。

### 董事及治理層就綜合財務報表承擔的責任

貴公司董事須負責根據香港會計師公會頒布的《香港財務報告準則》及香港《公司條例》擬備真實而中肯的綜合財務報表，並對其認為為使綜合財務報表的擬備不存在由於欺詐或錯誤而導致的重要錯誤陳述所需的內部控制負責。

在擬備綜合財務報表時，董事負責評估 貴集團持續經營的能力，並在適用情況下披露與持續經營有關的事項，以及使用持續經營為會計基礎，除非董事有意將 貴集團清盤或停止運營，或別無其他實際的替代方案。

治理層須負責監督 貴集團的財務報告過程。

### 核數師就審計綜合財務報表承擔的責任

我們的目標，是對綜合財務報表整體是否不存在由於欺詐或錯誤而導致的重要錯誤陳述取得合理保證，並按照香港《公司條例》第 405 條的規定僅向全體成員出具包括我們意見的核數師報告。除此以外，我們的報告不可用作其他用途。本行並不就本行報告之內容對任何其他人士承擔任何責任或接受任何義務。合理保證是高水準的保證，但不能保證按照《香港審計準則》進行的審計，在某一重要錯誤陳述存在時總能發現。錯誤陳述可以由欺詐或錯誤引起，如果合理預期它們單獨或匯總起來可能影響綜合財務報表使用者依賴財務報表所作出的經濟決定，則有關的錯誤陳述可被視作重要。



## 核數師就審計綜合財務報表承擔的責任(續)

在根據《香港審計準則》進行審計的過程中，我們運用了專業判斷，保持了專業懷疑態度。我們亦：

- 識別和評估由於欺詐或錯誤而導致綜合財務報表存在重要錯誤陳述的風險，設計及執行審計程序以應對這些風險，以及獲取充足及適當的審計憑證，作為我們意見的基礎。由於欺詐可能涉及串謀、偽造、蓄意遺漏、虛假陳述、或凌駕於內部控制之上，因此未能發現因欺詐而導致的重要錯誤陳述的風險高於未能發現因錯誤而導致的重要錯誤陳述的風險。
- 了解與審計相關的內部控制，以設計適當的審計程序，但目的並非為對 貴集團內部控制的有效性發表意見。
- 評估董事所採用會計政策的恰當性及作出會計估計和相關披露的合理性。
- 對董事採用持續經營會計基礎的恰當性作出結論。根據所獲取的審計憑證，確定是否存在與事項或情況有關的重要不確定性，從而可能導致對 貴集團的持續經營能力產生重大疑慮。如果我們認為存在重要不確定性，則有必要在核數師報告中提請使用者注意綜合財務報表中的相關披露。假若有關的披露不足，則我們應當發表非無保留意見。我們的結論是基於核數師報告日止所取得的審計憑證。然而，未來事項或情況可能導致 貴集團不能持續經營。
- 評估綜合財務報表的整體列報方式、結構和內容，包括披露，以及綜合財務報表是否公允地反映交易和事項。
- 就 貴集團內實體或業務活動的財務資訊獲取充足及適當的審計憑證，以對綜合財務報表發表意見。我們負責 貴集團審計的方向、監督和執行。我們為審計意見承擔全部責任。

除其他事項外，我們與治理層溝通了計劃的審計範圍、時間安排、重大審計發現等，包括我們在審計中識別出內部控制的任何重大缺陷。

我們還向治理層提交聲明，說明我們已符合有關獨立性的相關專業道德要求，並與他們溝通有可能合理地被認為會影響我們獨立性的所有關係和其他事項，以及在適用的情況下，用以消除對獨立性產生威脅的行動或採取的防範措施。



## 獨立核數師報告 (續)

### 核數師就審計綜合財務報表承擔的責任(續)

從與治理層溝通的事項中，我們確定哪個事項對本期綜合財務報表的審計最為重大，因而構成關鍵審計事項。我們在核數師報告中描述這個事項，除非法律法規不允許公開披露這個事項，或在極端罕見的情況下，如果合理預期在我們報告中溝通某事項造成的負面後果超過產生的公眾利益，我們決定不應在報告中溝通該事項。

出具本獨立核數師報告的審計項目合夥人是莊國盛。

**德勤 • 關黃陳方會計師行**

執業會計師

香港

2021 年 3 月 29 日

## 綜合損益及其他全面收益表

截至2020年12月31日止年度



	附註	2020年 美元	2019年 美元
按公平價值計入損益之金融資產的收益淨額	6	<b>126,204,803</b>	131,848,627
投資收益	7	<b>16,106,800</b>	15,528,387
其他收益		<b>1,267,514</b>	911,774
行政開支		<b>(22,024,400)</b>	(11,933,451)
稅前溢利	9	<b>121,554,717</b>	136,355,337
稅項	12	<b>(31,766,962)</b>	(34,546,363)
本年度溢利		<b>89,787,755</b>	101,808,974
本年度其他全面收益(支出)			
其後將不會重新歸類至損益賬的項目			
換算為呈列貨幣所產生的匯兌差額		<b>47,256,093</b>	(9,533,938)
本年度全面收益總額		<b>137,043,848</b>	92,275,036
本年度歸屬於本公司股東的溢利		<b>89,787,755</b>	101,808,974
本年度歸屬於本公司股東的全面收益總額		<b>137,043,848</b>	92,275,036
每股基本盈利	14	<b>0.589</b>	0.668

## 綜合財務狀況表

於2020年12月31日

	附註	2020 年 美元	2019 年 美元
<b>非流動資產</b>			
按公平價值計入損益之金融資產	15	<b>835,620,757</b>	663,028,975
投資按金		—	14,907,829
		<b>835,620,757</b>	677,936,804
<b>流動資產</b>			
按公平價值計入損益之金融資產	15	<b>73,652,221</b>	50,944,637
其他應收款及預付款	16	<b>2,002,300</b>	1,008,385
現金及現金等價物	17	<b>60,363,011</b>	64,143,034
		<b>136,017,532</b>	116,096,056
<b>流動負債</b>			
其他應付款	18	<b>37,760,154</b>	27,538,766
應付稅項	19	<b>2,665,577</b>	994,825
		<b>40,425,731</b>	28,533,591
流動資產淨值		<b>95,591,801</b>	87,562,465
扣除流動負債後的總資產		<b>931,212,558</b>	765,499,269
<b>非流動負債</b>			
指定按公平價值計入損益之金融負債	20	<b>1,461,857</b>	1,190,048
遞延稅項	21	<b>154,319,922</b>	115,258,979
		<b>155,781,779</b>	116,449,027
<b>資產淨值</b>		<b>775,430,779</b>	649,050,242
<b>股本及儲備</b>			
股本	23	<b>139,348,785</b>	139,348,785
儲備		<b>109,346,497</b>	62,080,654
保留溢利		<b>526,735,497</b>	447,620,803
<b>歸屬於本公司股東的權益</b>		<b>775,430,779</b>	649,050,242
<b>每股資產淨值</b>	25	<b>5.090</b>	4.261

董事會於2021年3月29日批准及授權發放第88頁至137頁之綜合財務報告並由下述董事代表簽署：

董事  
王效釘先生

董事  
謝如傑先生

## 綜合權益變動表

截至 2020 年 12 月 31 日止年度

	股本 美元	匯兌儲備 美元	普通儲備 美元	保留溢利 美元	歸屬於本公司 股東的權益 美元
於 2019 年 1 月 1 日結餘	139,348,785	58,862,334	11,503,761	365,340,288	575,055,168
本年度溢利	—	—	—	101,808,974	101,808,974
換算為呈列貨幣所產生的匯兌差額	—	(9,533,938)	—	—	(9,533,938)
本年度全面(支出)收益總額	—	(9,533,938)	—	101,808,974	92,275,036
已付之 2018 年度末期及特別股息(附註 13)	—	—	—	(18,279,962)	(18,279,962)
轉撥至普通儲備	—	—	1,248,497	(1,248,497)	—
於 2019 年 12 月 31 日結餘	139,348,785	49,328,396	12,752,258	447,620,803	649,050,242
於 2020 年 1 月 1 日結餘	<b>139,348,785</b>	<b>49,328,396</b>	<b>12,752,258</b>	<b>447,620,803</b>	<b>649,050,242</b>
本年度溢利	—	—	—	89,787,755	89,787,755
換算為呈列貨幣所產生的匯兌差額	—	47,256,093	—	—	47,256,093
本年度全面收益總額	—	47,256,093	—	89,787,755	137,043,848
已付之 2019 年度末期股息(附註 13)	—	—	—	(10,663,311)	(10,663,311)
轉撥至普通儲備	—	—	9,750	(9,750)	—
於 2020 年 12 月 31 日結餘	<b>139,348,785</b>	<b>96,584,489</b>	<b>12,762,008</b>	<b>526,735,497</b>	<b>775,430,779</b>

普通儲備乃附屬公司根據中華人民共和國(「中國」)有關法例規定按淨利潤之 10%，且提取金額直至其結餘達至註冊資本之 50% 為止之儲備基金。此外，該項基金不能用作分派。

## 綜合現金流量表

截至 2020 年 12 月 31 日止年度

	附註	2020 年 美元	2019 年 美元
<b>經營活動</b>			
稅前溢利		121,554,717	136,355,337
下列項目的調整：			
利息收入		(393,668)	(905,655)
股權投資之股息收入		(15,713,132)	(14,622,732)
按公平價值計入損益之金融資產的收益淨額		(126,204,803)	(131,848,627)
營運資金變動前之經營業務現金流量		(20,756,886)	(11,021,677)
出售按公平價值計入損益之金融資產的所得款項		10,339,023	18,306,983
按公平價值計入損益之金融資產的資本返還		29,563,554	29,029,919
購入按公平價值計入損益之金融資產的款項		(42,354,761)	(5,409,313)
投資按金增加		—	(14,907,829)
其他應收款及預付款之增加		(199,312)	(16,330)
其他應付款之增加(減少)		10,579,359	(132,346)
指定按公平價值計入損益之金融負債之增加(減少)		23,660	(86,934)
經營業務所(運用)產生之現金		(12,805,363)	15,762,473
已收利息		445,739	920,417
已收股息		14,974,114	18,855,312
已付所得稅		(616,980)	(428,562)
<b>經營業務所產生之現金淨額</b>		<b>1,997,510</b>	<b>35,109,640</b>
<b>融資活動所運用之現金</b>			
已付股息	26	(10,663,311)	(18,279,962)
<b>現金及現金等價物之淨(減少)增加</b>		<b>(8,665,801)</b>	<b>16,829,678</b>
於 1 月 1 日之現金及現金等價物		64,143,034	48,450,040
外幣匯兌差額		4,885,778	(1,136,684)
<b>於 12 月 31 日之現金及現金等價物</b>		<b>60,363,011</b>	<b>64,143,034</b>



## 綜合財務報告附註

截至2020年12月31日止年度



### 1. 簡介

招商局中國基金有限公司(「**本公司**」)為一家在香港註冊成立之公眾上市有限公司，其股份於香港聯合交易所有限公司上市。本公司之註冊辦事處地址及主要營業地點在本年報的公司資料中披露。本公司及其附屬公司統稱為「**本集團**」。

本公司乃為投資控股公司，其附屬公司之業務載於附註29。本集團從日常活動中所獲得的主要收入來源(亦為本集團之收益)為按公平價值計入損益之金融資產的收益(虧損)淨額及投資收益。

本公司的功能貨幣為人民幣。為方便綜合財務報告使用者，本綜合財務報告以美元呈列。

### 2. 採用經修訂香港財務報告準則

#### 本年度已生效之經修訂香港財務報告準則

於本年度，本集團首次採用由香港會計師公會頒布並於2020年1月1日或之後開始之年度生效，且與編製本綜合財務報告相關之*香港財務報告準則中對概念框架之提述(修訂)*及下列香港財務報告準則之修訂，而該等修訂均與本集團經營業務相關：

香港會計準則第1號及 香港會計準則第8號(修訂)	重要性的定義
香港財務報告準則第3號(修訂)	業務的定義

除下述者外，於本年度採用*香港財務報告準則中對概念框架之提述(修訂)*及其他香港財務報告準則之修訂並無對本集團本年度及上年度之財務狀況及表現及／或對本綜合財務報告之披露構成重要影響。

## 綜合財務報告附註 (續)

截至 2020 年 12 月 31 日止年度

### 2. 採用經修訂香港財務報告準則 (續)

#### 本年度已生效之經修訂香港財務報告準則 (續)

##### 採用香港財務報告準則第 3 號 (修訂)「業務的定義」之影響

本集團於本年度首次採用香港財務報告準則第 3 號 (修訂)。該等修訂釐清，儘管業務通常具有產出，但產出毋須為一組完整的活動及資產才成為一項業務。為符合業務定義，所收購的一組活動及資產必須至少包括投入及實質流程，且兩者結合能顯著促進創造產出的能力。

該等修訂移除對市場參與者能否取代失去的投入或流程及繼續提供產出的評估。該等修訂亦引入額外指引，有助釐定是否已收購實質流程。

此外，該等修訂引入一項選擇性之集中度測試，允許將所收購之一組活動及資產是否屬於業務作出簡化評估。根據該選擇性之集中度測試，若所收購的總資產之絕大部分公平價值集中於單個可識別資產或一組類似資產，則所收購之一組活動及資產並非業務。評估下之總資產不包括現金及現金等價物、遞延稅項資產及因遞延稅項負債的影響而產生之商譽。選用該選擇性之集中度測試與否可依個別交易為基準。

該等修訂對本綜合財務報告並無影響，惟倘本集團於往後期間作出任何收購則可能有所影響。

#### 已頒布但未生效之經修訂香港財務報告準則

本集團並無提前採用下列已頒布但未生效並與本集團經營業務相關之經修訂香港財務報告準則：

香港財務報告準則第 3 號 (修訂)	概念框架之提述 <sup>1</sup>
香港財務報告準則第 10 號及 香港會計準則第 28 號 (修訂)	投資者與其聯營公司或合營公司之間資產的 出售或投入 <sup>2</sup>
香港會計準則第 1 號 (修訂)	將負債分類為流動或非流動以及香港詮釋 第 5 號 (2020 年) 之有關修訂 <sup>3</sup>
香港財務報告準則 (修訂)	香港財務報告準則 2018 年至 2020 年周期的 年度改進 <sup>1</sup>

<sup>1</sup> 由 2022 年 1 月 1 日或之後開始之年度生效。

<sup>2</sup> 於指定日期或之後開始之年度生效。

<sup>3</sup> 由 2023 年 1 月 1 日或之後開始之年度生效。

管理層預期採用所有經修訂香港財務報告準則於可見將來不會對本集團之綜合財務報告構成重要影響。

## 綜合財務報告附註(續)

截至2020年12月31日止年度



### 3. 主要會計政策

綜合財務報告乃根據香港會計師公會頒布之香港財務報告準則編製。就編製綜合財務報告而言，倘有關資料可合理預期將會影響主要使用者之決定，則該等資料被視為重要。此外，綜合財務報告還包括《香港聯合交易所有限公司證券上市規則》(「上市規則」)及香港《公司條例》所規定之適用披露事項。

誠如下列會計政策所述，綜合財務報告乃按歷史成本基準編製，惟若干金融工具於每個結算日按公平價值計算者除外。

歷史成本一般是基於為取得貨物及服務所支付的對價的公平價值。

公平價值是於計量日市場參與者之間於有序交易中出售資產所收取或轉讓負債所付出的價格，而不論該價格是可以直接觀察或利用其他估值方法估算得出。於估算資產或負債的公平價值時，本集團會考慮市場參與者於計量日對資產或負債定價時所考慮的資產或負債的特點。於本綜合財務報告中作計量及／或披露用途的公平價值乃按此基準釐定，惟其計量與公平價值存在若干相似之處但並非公平價值，例如於香港會計準則第36號「資產減值」所用的使用價值除外。

此外，就財務報告而言，公平價值計量乃根據公平價值計量之變數的可觀察程度及變數對公平價值計量的整體重大性劃分為第一級、第二級或第三級，並載述如下：

- 第一級變數是實體於計量日在活躍市場就相同資產或負債所取得的報價(未經調整)；
- 第二級變數是指第一級所包括的報價以外並用於資產或負債的可觀察變數(無論是直接或間接)；及
- 第三級變數是指用於資產或負債的不可觀察變數。

主要會計政策如下。

## 綜合財務報告附註 (續)

截至2020年12月31日止年度

### 3. 主要會計政策 (續)

#### 綜合基準

綜合財務報告乃合併本公司及其所控制之實體公司和附屬公司之財務報告。控制權獲確認的情況為當本公司：

- 對被投資公司擁有權力；
- 於來自參與被投資公司的業務的可變回報上承受風險或擁有權利；及
- 擁有使用其權力影響回報的能力。

倘事實及情況顯示上述三項控制權因素中的一項或多項出現變化，則本集團將會重新評估是否依然控制被投資公司。

綜合附屬公司將於本集團獲得附屬公司的控制權時開始，並於本集團失去附屬公司的控制權時終止。具體而言，於年內所收購或出售之附屬公司的收入及開支將自本集團獲得控制權之日直至本集團不再控制附屬公司之日止計入綜合損益及其他全面收益表中。

倘有需要，將對附屬公司的財務報表作出調整，以使其會計政策與本集團所採用的會計政策保持一致。

集團內公司之間的資產與負債、股本權益、收入、開支及與本集團成員公司之間交易相關的現金流將於綜合核算時全數對銷。

#### 於聯營公司及合營公司之投資

聯營公司乃指本集團能夠對其發揮重大影響力之公司。重大影響力是指對被投資公司的財務和經營政策有參與決策的權力，但並不能夠控制或共同控制該等政策。

合營公司乃為一項共同安排，對此項安排擁有共同控制權之各方享有當中的淨資產之權利。共同控制權乃按照合約約定對某項安排所共有之控制權，並僅在當相關活動需要享有控制權之各方作出一致同意的決定時才存在。

當於聯營公司或合營公司之投資通過由風險投資機構及類似實體的集團公司持有或間接持有，本集團可選擇按香港財務報告準則第9號以公平價值計量該等於聯營公司及合營公司之投資。



### 3. 主要會計政策 (續)

#### 金融工具

當集團公司成為金融工具合同條文之訂約方時，金融資產及金融負債將獲確認。所有按正常途徑購買或出售之金融資產乃按交易日為基準作確認及取消確認。按正常途徑購買或出售乃指該等金融資產之購買或出售均按市場規則或慣例於既定時限內予以交付。

金融資產及金融負債從起初便按公平價值計量。直接用於收購或發行金融資產及金融負債之交易成本(按公平價值計入損益之金融資產及指定按公平價值計入損益之金融負債除外)將從起初確認其金融資產及金融負債的公平價值時適當計入。而屬於按公平價值計入損益之金融資產及指定按公平價值計入損益之金融負債的交易成本，則立即在損益賬中確認。

實際利率法是計算相關期間內債務工具之攤銷成本以及分配利息收入之方法。實際利率是在債務工具之預期壽命或(如適用)更短期間內能夠精確計算預計未來現金收入(包括所有到期支付或收取並為實際利率、交易成本及其他溢價或折讓組成部分之費用)貼現值之利率以計算起初確認之賬面淨值。

債務工具之利息收入均按實際利率基準確認，惟其利息收入計入按公平價值計入損益之金融資產的收益或虧損淨額中的按公平價值計入損益之金融資產除外。

#### 金融資產

##### 金融資產之分類及其後計量

符合下列條件之金融資產，於其後將按攤銷成本計量：

- 持有根據業務目標為收取合約現金流的金融資產；及
- 金融資產之合約條款令於特定日期產生之現金流僅為支付本金及未償還本金之利息。

符合下列條件之金融資產，於其後將按公平價值計量且計入其他全面收益中：

- 持有根據業務目標為出售及收取合約現金流之金融資產；及
- 金融資產之合約條款令於特定日期產生之現金流僅為支付本金及未償還本金之利息。

## 綜合財務報告附註 (續)

截至2020年12月31日止年度

### 3. 主要會計政策 (續)

#### 金融工具 (續)

#### 金融資產 (續)

#### 金融資產之分類及其後計量 (續)

所有其他金融資產，於其後將按公平價值計量且計入損益中，惟本集團可以不可撤回地選擇在起初確認金融資產之日期將股權投資的公平價值之其後變動於其他全面收益中呈列，前提是該股權投資並非持作買賣或者並非業務合併交易下買方確認的或然代價，而在該種情況下，股權投資將採用香港財務報告準則第3號「業務合併」的規定。

倘符合下列條件，則金融資產將視為持作買賣：

- 以於短期內出售為其收購之主要目的；或
- 於起初確認時，其為本集團集合管理之可識別金融工具組合的一部分，並具有短期套利的近期實際模式；或
- 其為非指定並有效作為對沖工具的衍生工具。

此外，倘可消除或大幅減少會計錯配，本集團可以不可撤回地指定該等按攤銷成本或按公平價值計量且計入其他全面收益之金融資產按公平價值計量且計入損益中。

#### 攤銷成本及利息收入

對於其後按攤銷成本計量之金融資產及其後按公平價值計量且計入其他全面收益之債務工具或應收款，其利息收入將以實際利率法予以確認。利息收入將以金融資產的賬面總值並採用實際利率予以計算，惟其後才發生的信貸減值之金融資產除外。就其後才發生信貸減值之金融資產而言，將由下一個報告期起，利息收入會以金融資產的攤銷成本並採用實際利率予以確認。倘已發生信貸減值之金融工具的信貸風險有所好轉，使該金融資產不再發生信貸減值，將由確定資產不再發生信貸減值的報告期開始起，利息收入會以金融資產的賬面總值並採用實際利率予以確認。



### 3. 主要會計政策(續)

#### 金融工具(續)

##### 金融資產(續)

###### 按公平價值計入損益之金融資產

並不符合條件按攤銷成本或按公平價值計量且計入其他全面收益或指定按公平價值計量且計入其他全面收益之金融資產，均將按公平價值計量且計入損益中。

按公平價值計入損益之金融資產將於各個結算日按公平價值計量，當中任何的公平價值收益或虧損將於損益中確認。於損益中確認之收益或虧損淨額將不包括自金融資產所賺取的任何股息，但包括自金融資產所賺取的利息，並將計入「按公平價值計入損益之金融資產的收益(虧損)淨額」分項中。

###### 金融資產之減值

本集團之金融資產(包括其他應收款和現金及現金等價物)乃根據香港財務報告準則第9號之預期信貸虧損模型進行減值評估。預期信貸虧損之金額將於各個結算日更新，以反映自起初確認以來之信貸風險變動。

存續期預期信貸虧損指於相關工具之預期存續期內所有可能發生之違約事件所導致之預期信貸虧損。相反，12個月期預期信貸虧損指於結算日後的12個月內可能發生之違約事件所預期導致之部分存續期預期信貸虧損。預期信貸虧損將根據本集團過往信貸虧損經驗進行評估，並將按債務人特有之因素、整體經濟狀況作出調整，同時會評估結算日的當前狀況及預測的未來狀況。

本集團計量之虧損撥備將為相等於12個月期預期信貸虧損，除非信貸風險自起初確認以來大幅增加，在這情況下，本集團則會確認存續期預期信貸虧損。評估應否確認存續期預期信貸虧損乃將基於自起初確認以來發生違約之可能性或風險是否大幅增加。





### 3. 主要會計政策 (續)

#### 金融工具 (續)

#### 金融資產 (續)

#### 金融資產之減值 (續)

#### 信貸風險大幅增加

於評估信貸風險是否自起初確認以來大幅增加時，本集團將比較金融工具於結算日與於起初確認日期發生違約之風險。在進行有關評估時，本集團會考慮合理有據之定量及定性資料，包括在毋須付出過大成本或努力便可獲得之過往經驗、市場條件、交易對手的財務狀況及其他前瞻性資料。

具體而言，在評估信貸風險是否大幅增加時，會考慮下列資料：

- 金融工具之外部(尚可獲得)或內部信貸評級實際或預期顯著惡化；
- 債務人之經營業績實際或預期明顯轉差。

不論上述評估結果如何，本集團將假定當合約付款逾期超過30天，則信貸風險乃自起初確認以來便大幅增加，除非本集團擁有合理有據之資料否定則作別論。

儘管存在上述情況，倘債務工具於報告日期被確定為具低信貸風險，本集團會假設債務工具的信貸風險自起初確認以來並無顯著增加。倘i)其違約風險低；ii)借款人有強大能力於短期內履行其合約現金流的責任；及iii)在較長期的經濟及業務條件存在不利變動下，惟將未必削弱借款人履行其合約現金流責任的能力，則債務工具會被確定為具低信貸風險。當債務工具的內部或外部信貸評級按全球所理解的定義屬於「投資級別」，則本集團會視該債務工具為具低信貸風險。

本集團定期監察用以識別信貸風險是否顯著增加的標準之成效，並於適當時作出修訂，從而確保有關標準能夠於款項逾期前識別出信貸風險的顯著增加。



### 3. 主要會計政策(續)

#### 金融工具(續)

#### 金融資產(續)

#### 金融資產之減值(續)

#### 違約之定義

本集團認為，違約乃於有關工具逾期超過90天時發生，除非本集團擁有合理有據之資料顯示一項更滯後之違約標準更為合適，則作別論。

#### 已發生信貸減值之金融資產

本集團認為當發生一項或多項對金融資產之估計未來現金流有不利影響的事件時，金融資產便發生信貸減值。金融資產發生信貸減值的證據包括有關下列事件的可觀察數據：

- (a) 發行人出現重大財政困難；
- (b) 違反合約(如違約)；
- (c) 金融資產的發行人將可能陷入破產或其他財務重組；或
- (d) 該金融資產的活躍市場因出現財政困難而消失。

#### 撤銷政策

當有資料顯示交易對手陷入嚴重財務困難，且並無實際收回的預期時(例如交易對手已遭清盤或進入破產程序)，本集團會撤銷該項金融資產。所撤銷的金融資產可能仍在根據本集團的收回程序實施強制執行中，如需要會聽取法律意見。撤銷構成一項終止確認事件。任何後續的款項收回將於損益中確認。

## 綜合財務報告附註 (續)

截至 2020 年 12 月 31 日止年度

### 3. 主要會計政策 (續)

#### 金融工具 (續)

##### 金融資產 (續)

##### 金融資產之減值 (續)

##### 預期信貸虧損的計量及確認

預期信貸虧損的計量為違約概率、違約損失率(即違約時的損失程度)及違約風險的函數。違約概率及違約損失率的評估乃基於歷史數據及前瞻性資料。預期信貸虧損之估計反映並無偏頗及概率加權數額，該金額乃根據加權之各自違約風險釐定。

預期信貸虧損乃為根據合約應付予本集團的所有合約現金流與本集團預期收取並按起初確認時所釐定的實際利率貼現的所有現金流之估計差額。

利息收入將按金融資產的總賬面值計算，倘金融資產之信貸須減值，則利息收入將按金融資產的攤銷成本計算。

本集團將通過調整所有金融工具的賬面值於損益中來確認該等項目之減值收益或虧損。

##### 終止確認金融資產

僅當從金融資產收取現金流之合約權利屆滿，或金融資產被轉讓及本集團已轉讓該項金融資產擁有權之絕大部分風險及報酬至另一實體時，有關金融資產才被終止確認。倘本集團既無轉讓亦無保留擁有權之絕大部分風險及報酬並繼續控制已轉讓資產，則本集團將確認其於該資產的保留權益以及就其可能須支付的金額確認相關負債。倘本集團保留已轉讓金融資產擁有權的絕大部分風險及報酬，則本集團可繼續確認金融資產，亦可就已收取之所得款項確認已抵押借貸。

於終止確認按攤銷成本計量的金融資產時，該項資產之賬面值與已收及應收代價的總和之差額，將於損益賬中確認。



### 3. 主要會計政策(續)

#### 金融工具(續)

##### 金融負債及股本工具

###### 債務及股本之分類

由集團公司發行之債務及股本工具乃根據所訂立之合同的實質安排與金融負債及股本工具之定義分類為金融負債或股本。

###### 股本工具

股本工具是證明任何在扣除所有負債後享有實體公司剩餘資產權益的合約。本集團發行之股本工具乃按已收款項並扣除直接發行成本後確認。

購回本公司的股本乃直接在股本權益中確認及扣除。並無盈虧因購入、出售、發行或註銷本公司的股本而在損益賬中確認。

###### 金融負債

所有金融負債於其後以實際利率法並按攤銷成本計量或按公平價值計入損益計量。

###### 指定按公平價值計入損益之金融負債

如屬以下情況，金融負債從起初確認時便可指定按公平價值計入損益：

- 有關指定會消除或大幅減低計量值或確認可能會出現不一致之情況；或
- 該金融負債組成一組金融資產或金融負債或兩者的部分，並根據本集團明文記載的風險管理或投資策略所管理，其表現以公平價值基準衡量，而分類資料則按該基準由內部提供；或
- 屬於內含一種或以上嵌入式衍生工具之合約的部分，而香港財務報告準則第9號允許整份合併合約(資產或負債)可指定按公平價值計入損益。

就指定按公平價值計入損益之金融負債而言，由於金融負債的信貸風險變動而導致的公平價值變動將在其他全面收益中確認，惟倘在其他全面收益中確認該等負債的信貸風險變動之影響會在損益賬中產生或擴大會計錯配，則作別論。已於其他全面收益中確認的並由於金融負債的信貸風險而導致的公平價值變動，於其後將不會重新歸類至損益賬，而相關變動將於終止確認金融負債時轉移至保留溢利中。

## 綜合財務報告附註(續)

截至2020年12月31日止年度

### 3. 主要會計政策(續)

#### 金融工具(續)

##### 金融負債及股本工具(續)

##### 金融負債(續)

##### 按攤銷成本之金融負債

金融負債包括其他應付款其後將以實際利率法並按攤銷成本計量。

##### 終止確認金融負債

當及僅當有關合約所訂明的責任已被履行、取消或屆滿時，本集團才終止確認金融負債。終止確認之金融負債之賬面值與已付和應付代價間之差額將於損益賬中確認。

#### 外幣換算

於編製本集團各個別實體公司之財務報表時，倘進行交易的貨幣與該實體公司之功能貨幣不同(外幣)，乃按交易日期適用之匯率換算。於每個結算日，以外幣列值之貨幣性項目乃按該日適用之匯率重新換算。以外幣列值並按公平價值計量之非貨幣性項目乃按釐定公平價值當日適用之匯率重新換算。以外幣列值並按歷史成本計量之非貨幣性項目則不予重新換算。

貨幣性項目的結算及重新換算之匯兌差額乃於產生期內於損益賬中確認。

就呈列綜合財務報告而言，本集團業務之資產與負債乃按每個結算日之匯率換算為本集團之呈報貨幣(即美元)列示。收支項目乃按期內之平均匯率進行換算，但如在該期間匯率大幅波動，則會使用交易日期的匯率。所產生之匯兌差額(如有)乃於其他全面收益中確認，並於股本權益之匯兌儲備內累計。



### 3. 主要會計政策(續)

#### 稅項

所得稅開支指本期應付稅項及遞延稅項之總和。

本期應付稅項乃按年度內應課稅溢利計算。應課稅溢利與綜合損益及其他全面收益表中所報之稅前溢利會有所不同，此乃由於其他年度應課稅或可扣稅的收入或開支及從未課稅或扣稅之項目。本集團以結算日當天已生效或實質上已生效的稅率計算當時稅項負債。

遞延稅項是就綜合財務報告內資產及負債之賬面值與用於計算應課稅溢利之相應稅基的暫時性差異來確認。遞延稅項負債通常會就所有應課稅暫時性差異來確認，而遞延稅項資產乃通常會按所有可扣稅暫時性差異可能出現可用作抵扣該等可扣稅暫時性差異之應課稅溢利時確認。於一項交易中及在起初確認(業務合併除外)資產及負債而引致之暫時性差異，但既不影響應課稅溢利亦不影響會計溢利，則不會確認為遞延資產及遞延負債。

遞延稅項負債乃按因投資於附屬公司而引致之應課稅暫時性差異而確認，惟若本集團作為母公司可控制暫時性差異的撥回及暫時性差異應未必於可見將來撥回除外。遞延稅項資產乃因該等投資引致的可扣稅暫時性差異，並僅於可能出現足夠應課稅溢利以用作抵扣該等暫時性差異及預期於可見將來撥回之時確認。

遞延稅項資產之賬面值於每個結算日作檢討，並在不大可能有足夠應課稅溢利讓全部或部分資產得以收回時作出調減。

遞延稅項資產及負債乃按預計於清償負債或變現資產期間的適用稅率計量，而稅率乃根據於結算日之前已經頒布或實質上已經頒布的稅率(及稅法)。遞延稅項負債及資產的計量，反映了本集團預計於結算日收回或清償其資產及負債的賬面值所引致的稅務後果。

當有合法執行權利許可將本期稅項資產與本期稅項負債抵銷，且與同一稅務機關就同一應課稅公司徵收之所得稅有關時，則遞延稅項資產及負債將互相沖銷。

本期及遞延稅項乃於損益賬中確認，惟倘本期及遞延稅項涉及在其他全面收益中確認或在股本權益中直接確認的項目則除外。在此情況下，本期及遞延稅項會在其他全面收益中確認，或在股本權益中直接確認。

## 綜合財務報告附註 (續)

截至2020年12月31日止年度

## 4. 估計不確定的主要來源

以下之重要假設是關於未來及於結算日的其他估計不確定的主要來源，該等重要假設可使資產的賬面值於下一個會計年度發生重大調整風險：

## 按公平價值計入損益之金融資產及指定按公平價值計入損益之金融負債的公平價值

依附註5、15及20中的說明，本集團選用適當的估值方法為沒有活躍市場報價的金融工具確定價值，而該等估值方法也為市場從業者普遍採用。非上市並按公平價值計入損益之金融資產及指定按公平價值計入損益之金融負債的公平價值是根據普遍採用的公認定價模型來確定。在盡可能的情況下，該等模型只使用可觀察數據，但管理層仍需對如本集團及交易對手的信貸風險、相關證券的波動性、流動性及市場流通性折讓等因素進行估計。儘管本集團認為該等估值屬最佳估計，惟持續的新冠肺炎疫情已加劇市場波動，且可能進一步干擾被投資公司／發行人的業務，並導致本年度估值的不確定程度增加。就上述因素所作出的假設若發生變動，金融工具之公平價值的估計將受到影響。由於所賦予金融資產及負債的價值僅根據可獲得的信息及專業判斷，因此不能表示該等價值最終會得到實現，並須待有關資產出售時及取決於出售當時的情況，方可實現價值。

## 5. 金融工具

## 金融工具類別

	2020年 美元	2019年 美元
<b>金融資產</b>		
按公平價值計入損益	909,272,978	728,881,441
按攤銷成本	62,346,606	65,132,027
<b>金融負債</b>		
按攤銷成本	17,611,245	7,398,800
指定按公平價值計入損益	1,461,857	1,190,048





## 5. 金融工具(續)

### 財務風險管理目標及政策

本集團之主要金融工具包括按公平價值計入損益之金融資產、按公平價值計入損益之投資按金、其他應收款、現金及現金等價物、其他應付款及指定按公平價值計入損益之金融負債。該等金融工具詳情於各附註中披露。與該等金融工具有關之風險包括市場風險(含貨幣風險、利率風險和價格風險)、信貸風險及流動性風險。如何降低該等風險之政策載列下文。本集團管理及監控該等風險以確保適當的措施能夠及時和有效地採用。

### 市場風險

#### 貨幣風險

本集團從事若干帶有外幣風險的交易活動。相關賬目包括以實體公司功能貨幣以外的貨幣(外幣)列值的其他應收款、現金及現金等價物及其他應付款，因此會面對匯率波動風險。

本集團目前並無外幣對沖政策。然而，本集團將監察外幣兌換風險，並於有需要時考慮對沖重大外幣風險。

於本報告日期，本集團的外幣貨幣性資產及貨幣性負債之賬面值列示如下：

	2020年 美元	2019年 美元
<b>貨幣性資產</b>		
美元	<b>7,202,108</b>	16,465,564
港元	<b>11,261,434</b>	9,431,037
<b>貨幣性負債</b>		
美元	<b>14,441,448</b>	4,248,008
港元	<b>21,254</b>	22,324

## 綜合財務報告附註 (續)

截至2020年12月31日止年度

### 5. 金融工具 (續)

#### 市場風險 (續)

##### 貨幣風險 (續)

##### 外幣敏感度

本集團的貨幣風險，如果人民幣兌換美元的匯率增加／減少5%，本集團之年度稅後業績將會增加／減少302,000美元(2019年：減少／增加510,000美元)。如果人民幣兌換港元的匯率增加／減少5%，本集團之年度稅後業績將會減少／增加469,000美元(2019年：393,000美元)。

管理層認為，由於年底風險並不反映年內的風險，故敏感度分析並不代表固有外幣風險。

##### 利率風險

本集團因持有受利率變動影響之計息金融資產(主要為依據市場利率的短期銀行存款)而面對現金流利率風險。

於2020年12月31日，計息及可按要求提取之銀行結餘金額為39,296,263美元(2019年：29,413,596美元)。由於現行市場利率極低，利率波動對本集團銀行結餘及其他計息資產變動之影響將微乎其微。

##### 利率敏感度

由於本集團於結算日之有息現金及現金等價物主要是固定息率，因此無提供現金流利率風險敏感度分析。

##### 價格風險

由於在附註15披露的投資及在附註20披露的金融負債是以公平價值計入損益，故此本集團面對價格風險。



## 5. 金融工具(續)

### 市場風險(續)

#### 價格風險(續)

##### 價格敏感度

下文之敏感度分析乃根據於結算日所面對之價格風險釐定。

倘上市股票之市場購入價格上漲／下降20%(2019年:20%)，本集團之年度稅後業績將增加／減少80,450,000美元(2019年:53,112,000美元)，主要是由於本集團持有之上市股權投資的公平價值變動所致。

倘除上市股票外之投資之公平價值上漲／下降20%(2019年:20%)，本集團之年度稅後業績將增加／減少75,032,000美元(2019年:60,466,000美元)，主要是由於本集團持有之投資的公平價值變動所致。

管理層認為，由於年底風險並不反映年內的風險，故敏感度分析並不代表價格風險。

### 信貸風險及減值評估

信貸風險指交易對手違反合約責任，導致本集團出現財務損失之風險。

本集團之主要金融資產為按公平價值計入損益之金融資產、按公平價值計入損益之投資按金、其他應收款和現金及現金等價物。

於2020年12月31日，本集團因交易對手未能履行責任而引致財務損失的最大信貸風險來自於綜合財務狀況表中已確認之金融資產的賬面值。

雖然現金及現金等價物集中於若干交易對手，但因為交易對手均為國際信貸評級機構給予良好信貸評級的銀行，使流動資金的信貸風險有限，因此管理層認為本集團對該等銀行的信貸風險有限，於是按12個月期預期信貸虧損基準進行評估。管理層認為，12個月期預期信貸虧損結餘並不重大。

## 綜合財務報告附註 (續)

截至 2020 年 12 月 31 日止年度

## 5. 金融工具 (續)

## 信貸風險及減值評估 (續)

為了內部信貸風險管理，本集團利用逾期資料及可用之債務人的財務背景來評估金額為 1,983,595 美元 (2019 年：988,993 美元) 之其他應收款的信貸風險是否自起初確認以來顯著增加。由於此為未逾期之結餘，本集團認為此結餘之信貸風險自起初確認以來並無顯著變動，於是按 12 個月期預期信貸虧損基準進行評估。管理層認為，12 個月期預期信貸虧損結餘並不重大。

下表詳細列出本集團之金融資產的信貸風險敞口，該等金融資產須進行預期信貸虧損評估：

	附註	外部 信貸評級	12 個月期或 存續期預期 信貸虧損	2020 年 賬面總額 美元	2019 年 賬面總額 美元
現金及現金等價物	17	A	12 個月期預期 信貸虧損	60,363,011	64,143,034
其他應收款	16	不適用	12 個月期預期 信貸虧損	1,983,595	988,993

本集團之信貸風險均集中於中國地區。

## 流動性風險

流動性風險指本集團於金融負債到期時未能履行其償付責任之風險。本集團透過持續監察預測及實際現金流並維持充足之儲備以管理流動性風險。

本集團業務所需資金的主要來源是內部產生之現金流。本集團會定期檢討資金狀況，確保備有足夠財政資源履行其財務責任。

本集團之金融負債是指其他應付款 (即應付管理費、應付表現費、出售投資項目的已收部分對價及其他應付款) 及與次級參與協議相關之指定按公平價值計入損益之金融負債。除指定按公平價值計入損益之金融負債是待出售相應投資才支付外，其他該等金融負債均為免息及屬按期即付。管理層認為，本集團的流動性風險並不重大。

## 5. 金融工具(續)

## 金融工具之公平價值計量

按經常性基準並以公平價值計量之本集團金融資產及金融負債的公平價值

本集團大部分的金融資產及金融負債均於結算日按公平價值計量。下表提供如何釐定該等金融資產及金融負債之公平價值的資料(特別是所使用的估值方法及變數)，以及提供根據公平價值計量之變數的可觀察程度所劃分之公平價值級別水平(第一至三級)的資料。

金融資產	2020年 12月31日 美元	2019年 12月31日 美元	公平價值 級別	估值方法	重大 不可觀察的 變數	2020年 12月31日 範圍	2019年 12月31日 範圍	不可觀察 的變數與 公平價值 之關係	2020年	2019年
									12月31日 如不可觀察 的變數增加/ 減少10%, 資產之公平價 值之增加(+)/ 減少(-) (註2) 美元	12月31日 如不可觀察 的變數增加/ 減少10%, 資產之公平價 值之增加(+)/ 減少(-) (註2) 美元
<b>按公平價值計入損益之金融資產</b>										
上市股票(註1)	423,278,417	343,741,290	第一級	活躍市場之 購入報價	不適用	不適用	不適用	不適用	不適用	不適用
投資按金(註1)	—	14,907,829	第二級	最近期交易價	不適用	不適用	不適用	不適用	不適用	不適用
於禁售期內之上市股票(註1)	16,725,161	4,540,862	第三級	活躍市場之購入 報價及調整缺乏 市場流通性	-缺乏市場流通性 之折讓率	9.6%	2.2% - 6.2%	折讓率越高， 公平價值越低	-178,000/ +178,000	-19,000/ +19,000
股票(包括於全國中小企業 股份轉讓系統(「新三板」)交易之 股票及非上市股票) 及非上市可參與優先單位(註1)	294,607,458	243,036,583	第三級	市場可資比較公司	-盈利倍數 -收入倍數 -賬面值倍數  -缺乏市場流通性 及特定風 險之折讓率	12.0x - 84.8x 2.4x 1.4x - 6.7x  52%	20.4x - 28.9x 3.7x 1.3x - 5.2x	倍數越高， 公平價值越高	+28,736,000/ -28,736,000	+24,499,000/ -24,499,000
非上市債務投資(註1及4)	27,562,108	48,926,349	第三級	貼現現金流	-貼現率	0% - 4.3%	5.2%	貼現率越高， 公平價值越低	-33,000/ +33,000	-438,000/ +438,000

## 綜合財務報告附註 (續)

截至 2020 年 12 月 31 日止年度

## 5. 金融工具 (續)

## 金融工具之公平價值計量 (續)

按經常性基準並以公平價值計量之本集團金融資產及金融負債的公平價值 (續)

金融資產	2020年	2019年	公平價值 級別	估值方法	重大 不可觀察的 變數	2020年	2019年	不可觀察 的變數與 公平價值 之關係	2020年	2019年
	12月31日 美元	12月31日 美元				12月31日 範圍	12月31日 範圍		如不可觀察 的變數增加/ 減少 10% , 資產之公平價 值之增加 (+)/ 減少 (-) (註 2) 美元	如不可觀察 的變數增加/ 減少 10% , 資產之公平價 值之增加 (+)/ 減少 (-) (註 2) 美元
非上市權益 (註 1)	46,324,082	50,692,353	第三級	資產淨值	— 相關投資的 資產淨值	不適用	不適用	資產淨值越高， 公平價值越高	不適用	不適用
非上市股票 (註 1)	100,775,752	14,425,470	第三級	含折讓/溢價之 最近期交易價	— 對交易價後事件 / 改變作出 的折讓/溢價	0%	0%	折讓/溢價越高， 公平價值越低/高	+10,077,575/ -10,077,575	+1,442,547/ -1,442,547
非上市股票 (註 1 及 5)	—	8,610,705	第三級	含折讓/溢價之 投資成本	— 折讓/溢價	不適用	0%	折讓/溢價越高， 公平價值越低/高	不適用	+861,071/ -861,071
年末結餘	909,272,978	728,881,441								

註 1：按公平價值計入損益之金融資產乃該等投資以公平價值計量及其後之公平價值的收益或虧損於損益中確認。

註 2：此為如果不可觀察的變數增加/減少 10% 而其他所有可變因素維持不變，該等金融資產之公平價值之增加 (+)/減少 (-) 金額。

註 3：金融負債之分析載於附註 20。

註 4：根據有關協議及受限於滿足若干不在本集團控制之內之先決條件，該等借款可轉換為青海省青海湖旅遊集團有限公司的股權。考慮到該等條件不在本集團控制之內，董事認為於 2020 年 12 月 31 日並未滿足該等轉股條件。

註 5：於 2019 年 12 月 31 日，維持原投資成本被認為是公平價值的最佳估計。Pony AI Inc. 於 2020 年 11 月完成了新一輪股權融資，此項金融資產因而被轉移及按最近期交易價計量。

## 綜合財務報告附註 (續)

截至2020年12月31日止年度



## 5. 金融工具 (續)

## 金融工具之公平價值計量 (續)

按經常性基準並以公平價值計量之本集團金融資產及金融負債的公平價值 (續)

董事認為於年末以攤銷成本列入綜合財務報告內之金融資產及金融負債的賬面值與其公平價值相若。

	第一級 美元	第二級 美元	第三級 美元	2020 年 總額 美元
按公平價值計入損益之金融資產	423,278,417	—	485,994,561	909,272,978
指定按公平價值計入損益 之金融負債	118,012	—	1,343,845	1,461,857

	第一級 美元	第二級 美元	第三級 美元	2019 年 總額 美元
按公平價值計入損益之金融資產	343,741,290	14,907,829	370,232,322	728,881,441
指定按公平價值計入損益 之金融負債	106,007	—	1,084,041	1,190,048



## 綜合財務報告附註 (續)

截至2020年12月31日止年度

## 5. 金融工具 (續)

## 金融工具之公平價值計量 (續)

按經常性基準並以公平價值計量之本集團金融資產及金融負債的公平價值 (續)

第三級公平價值計量的金融資產之對照：

	按公平價值 計入損益之 金融資產 美元
於2019年1月1日結餘	386,473,390
於損益賬確認之收益	19,600,225
換算為呈列貨幣所產生的匯兌差額	(5,474,841)
購買	5,409,313
資本返還	(29,029,919)
由第三級轉移至第一級	(6,745,846)
於2019年12月31日結餘	370,232,322
於2020年1月1日結餘	<b>370,232,322</b>
於損益賬確認之收益	<b>73,368,746</b>
換算為呈列貨幣所產生的匯兌差額	<b>25,752,125</b>
購買	<b>41,906,310</b>
出售	<b>(5,430,008)</b>
資本返還	<b>(29,563,554)</b>
由第二級轉移至第三級	<b>14,907,829</b>
由第三級轉移至第一級	<b>(5,179,209)</b>
於2020年12月31日結餘	<b>485,994,561</b>



## 5. 金融工具 (續)

### 金融工具之公平價值計量 (續)

按經常性基準並以公平價值計量之本集團金融資產及金融負債的公平價值 (續)

第三級公平價值計量的金融資產之對照：(續)

在損益賬內的總收益之中，金額 75,272,243 美元之收益 (2019 年：17,769,642 美元) 乃與於本年末被歸類為第三級別之按公平價值計入損益之金融資產有關。按公平價值計入損益之金融資產的公平價值盈虧已包括在「按公平價值計入損益之金融資產的收益淨額」之中。公平價值計量級別之間的轉移在事件發生之日或導致轉移的情況發生變化時予以確認。

於 2020 年及 2019 年，本集團以前持有並歸類為按公平價值計入損益之金融資產及具限售條件的部分東方明珠新媒體股份有限公司 (「**東方明珠**」) 上市股票已轉為可流通，因此於年內由第三級轉移至第一級。

於 2020 年，於截至 2019 年 12 月 31 日止年度與安徽科大訊飛醫療信息技術有限公司 (「**訊飛醫療**」) 及中國銀聯股份有限公司 (「**中國銀聯**」) 有關且被歸類為按公平價值計入損益之投資按金由投資按金轉為非上市股票，此乃因為該等股權之交割手續已於本年完成。

由於缺乏最近期交易價供參考，訊飛醫療及中國銀聯之公平價值的估值方法有所改變。此等投資之公平價值現按重大不可觀察變數而釐定，並涉及管理層的重大判斷。因此，此等工具已由第二級轉移至第三級類別。

## 綜合財務報告附註 (續)

截至2020年12月31日止年度

## 5. 金融工具 (續)

## 金融工具之公平價值計量 (續)

按經常性基準並以公平價值計量之本集團金融資產及金融負債的公平價值 (續)

第三級公平價值計量的金融負債之對照：

	指定按公平 價值計入損益 之金融負債 美元
於2019年1月1日結餘	1,168,773
發行	98,027
贖回	(38,254)
公平價值變動	(144,505)
於2019年12月31日結餘	1,084,041
於2020年1月1日結餘	<b>1,084,041</b>
發行	<b>179,061</b>
贖回	<b>(49,849)</b>
公平價值變動	<b>130,592</b>
於2020年12月31日結餘	<b>1,343,845</b>

## 公平價值計量及估值程序

公平價值計量之指引已予採用，以定期評估資產之公平價值。上市投資之公平價值按相關證券交易所所提供之市場購入報價釐定，於新三板上市除外。於禁售期內之上市投資之公平價值按相關證券交易所所提供之市場購入報價及調整缺乏市場流通性後釐定。若干非上市投資之公平價值乃經參考其最近期交易價釐定。對於未有最近期交易的非上市投資及在新三板上市的投資，其公平價值乃按照由獨立估值師每半年作出之估值而釐定。公平價值乃基於相關情況下所獲得的最可靠信息而釐定，並包括因缺乏市場流通性而作出的適當風險調整。在釐定此等投資的公平價值時考慮的因素將包括於證券交易所上市的可資比較公司之市場倍數以及根據市場的折讓、貼現率資料。獨立估值師所編製的估值報告乃每半年一次並向管理層匯報及由其審閱。



## 6. 按公平價值計入損益之金融資產的收益淨額

以下為截至2020年12月31日止年度本集團之投資的收益(虧損)淨額之分析。已實現收益(虧損)乃指金融工具於本年初或本年度購買日期與出售日期之間的公平價值差額，而未實現收益(虧損)乃指本集團於本年末所持金融工具之年內公平價值變動：

	2020年 美元	2019年 美元
按公平價值計入損益之金融資產的收益(虧損)淨額		
上市投資		
已實現	199,954	8,215,192
未實現	61,615,073	106,134,385
非上市投資		
已實現	(1,684,580)	—
未實現	66,074,356	17,499,050
總額	126,204,803	131,848,627

## 7. 投資收益

	2020年 美元	2019年 美元
銀行存款利息收入	393,668	905,655
按公平價值計入損益之金融資產之股息收入		
上市股權投資	10,184,168	8,099,357
非上市股權投資	5,528,964	6,523,375
	15,713,132	14,622,732
總額	16,106,800	15,528,387

## 綜合財務報告附註(續)

截至2020年12月31日止年度

## 7. 投資收益(續)

來自金融資產的投資收益按資產類別分析如下：

	2020年 美元	2019年 美元
按攤銷成本計量之金融資產之利息收入	393,668	905,655
按公平價值計入損益之金融資產之股息收入	15,713,132	14,622,732
總額	16,106,800	15,528,387

## 8. 分部資料

本集團根據載有主要經營決策者為分配資源及評估表現而匯報的資料所劃分的呈報分部如下：

- (a) 金融服務：從事於金融服務活動的被投資公司。
- (b) 文化傳媒及消費：從事於文化傳媒及消費活動的被投資公司。
- (c) 資訊科技：從事於資訊科技活動的被投資公司。

本集團也投資於製造、能源及資源、醫藥、農業及教育項目(2019年：製造、能源及資源、農業及教育項目)，而此等分部於本年度及上年度並不符合呈報分部的量化條件。因此，此等分部於本年度歸類為「其他」項下。教育分部的投資已於2020年全部出售。

有關以上分部之資料呈報如下。

## 綜合財務報告附註 (續)

截至2020年12月31日止年度



## 8. 分部資料 (續)

本集團於本年度的呈報及經營分部分分析如下。

## 截至2020年12月31日止年度

	呈報分部			呈報分部 總額 美元	其他 美元	總額 美元
	金融服務 美元	文化傳媒 及消費 美元	資訊科技 美元			
按公平價值計入損益之金融資產的 收益(虧損)淨額	102,272,449	(15,871,863)	47,804,894	134,205,480	(8,000,677)	126,204,803
按公平價值計入損益之金融資產的 股息收入	13,140,871	2,401,957	170,304	15,713,132	—	15,713,132
其他收益	—	1,084,676	—	1,084,676	—	1,084,676
分部溢利(虧損)	115,413,320	(12,385,230)	47,975,198	151,003,288	(8,000,677)	143,002,611
<b>未分配項目：</b>						
— 行政開支						(22,024,400)
— 銀行存款利息收入						393,668
— 其他收益						182,838
稅前溢利						121,554,717

## 綜合財務報告附註(續)

截至2020年12月31日止年度

## 8. 分部資料(續)

截至2019年12月31日止年度

	呈報分部					總額 美元
	金融服務 美元	文化傳媒 及消費 美元	資訊科技 美元	呈報分部 總額 美元	其他 美元	
按公平價值計入損益之金融資產的						
收益(虧損)淨額	121,951,428	258,921	12,025,260	134,235,609	(2,386,982)	131,848,627
按公平價值計入損益之金融資產的						
股息收入	9,933,301	4,590,671	98,760	14,622,732	—	14,622,732
其他收益	—	761,612	—	761,612	—	761,612
分部溢利(虧損)	131,884,729	5,611,204	12,124,020	149,619,953	(2,386,982)	147,232,971
未分配項目：						
—行政開支						(11,933,451)
—銀行存款利息收入						905,655
—其他收益						150,162
稅前溢利						136,355,337

分部溢利(虧損)是指各分部的按公平價值計入損益之金融資產的收益(虧損)淨額，其中包括投資的收益(虧損)淨額、相應的股息收入及其他收益，當中並無攤分中央行政開支(包括支付予招商局中國投資管理有限公司(「投資經理」)之費用)、銀行存款利息收入及若干其他收益。此乃呈報予主要經營決策者以評估不同分部的表現及資源分配的基礎。由於分部收益(即投資收益)已計入分部溢利(虧損)，因此無另行披露。





## 8. 分部資料(續)

以下是本集團按呈報及經營分部分析之資產及負債：

	2020年 美元	2019年 美元
<b>分部資產</b>		
金融服務	694,286,699	522,812,932
文化傳媒及消費	61,334,033	104,105,646
資訊科技	139,283,555	76,518,883
呈報分部資產總額	894,904,287	703,437,461
其他	16,204,715	26,340,987
未分配項目	60,529,287	64,254,412
綜合資產	971,638,289	794,032,860
<b>分部負債</b>		
金融服務	186,213	87,975
文化傳媒及消費	285,098	437,920
資訊科技	787,728	299,916
呈報分部負債總額	1,259,039	825,811
其他	4,802,758	4,664,572
未分配項目	190,145,713	139,492,235
綜合負債	196,207,510	144,982,618

為監察分部表現及分配資源於不同分部：

除了非呈報分部資產、若干其他應收款及預付款、現金及現金等價物外，所有資產均分配於呈報分部。此外，除了非呈報分部負債、若干其他應付款、本期及遞延稅項負債外，所有負債均分配於呈報分部。

於本年內，本集團主要業務為投資於在中國經營主要業務的公司，因此並無呈列與投資活動相關的地區資料。



## 綜合財務報告附註(續)

截至2020年12月31日止年度

## 9. 稅前溢利

	2020年 美元	2019年 美元
稅前溢利已扣除(計入)：		
核數師酬金	205,347	184,249
匯兌淨收益	(182,838)	(70,548)
投資經理管理費(附註28(a))	11,511,019	11,032,351
投資經理表現費(附註28(b))	9,587,735	—
董事袍金	138,505	128,426

## 10. 董事薪酬

本集團並無主要行政人員，而董事袍金已支付或將會支付予以下11位董事(2019年：10位)：

	2020年 美元	2019年 美元
<b>執行董事：</b>		
王效釘先生	—	—
謝如傑先生	—	—
簡家宜女士*(註a)	—	—
諸立力先生#(候補董事)(註a)	—	—

## 綜合財務報告附註 (續)

截至2020年12月31日止年度



## 10. 董事薪酬 (續)

	2020 年 美元	2019 年 美元
<b>非執行董事(註b)：</b>		
張健先生	—	—
張日忠先生	—	—
柯世鋒先生	30,967	30,822
	<b>30,967</b>	30,822
<b>獨立非執行董事兼審計委員會主席(註b)：</b>		
曾華光先生	36,128	35,960
<b>獨立非執行董事(註b)：</b>		
劉宝杰先生	30,967	30,822
厲放博士	30,967	30,822
宮少林博士**	9,476	不適用
	<b>71,410</b>	61,644
<b>總額</b>	<b>138,505</b>	128,426

\* 於2020年度獲委任之執行董事，並辭任候補董事。

\*\* 於2020年度獲委任之獨立非執行董事。

# 於2020年度辭任執行董事，並獲委任之候補董事。

註：

- 簡家宜女士及諸立力先生間接擁有投資經理之實益權益，該公司於2018年10月18日與本公司訂立投資管理協議，該協議於2019年1月1日起生效，並為期三年。有關現有投資管理協議之詳情，可參閱於2018年11月8日刊發之通函。已支付或應支付予投資經理的管理費金額於綜合財務報告附註28披露。
- 上文所示非執行董事及獨立非執行董事之酬金為就彼等作為本公司董事提供服務之報酬。
- 於本年度及上年度上述董事概無根據任何安排使其放棄或同意放棄收取任何薪酬。
- 於本年度及上年度概無任何作為誘使上述董事加盟本公司及補償其因失去與管理本集團事務相關之董事職位之款項金額。



## 綜合財務報告附註(續)

截至2020年12月31日止年度

### 11. 僱員酬金

本集團首五名(2019年：首四名)收取最高酬金之人士均為本公司之董事，其酬金詳載於上文附註10內。

### 12. 稅項

本年內稅項計提包括：

	2020年 美元	2019年 美元
本公司及其附屬公司		
本期稅項：		
中國之企業所得稅	(302,205)	(173,958)
已分配利潤之預提所得稅	(2,032,086)	(985,578)
遞延稅項(附註21)		
本年度	(29,432,671)	(33,386,827)
總額	(31,766,962)	(34,546,363)

由於本公司及其附屬公司並無應課稅溢利，因此在年度內未有為香港稅項作出準備。中國企業所得稅項乃根據相應地區當時適用之稅率計算。

根據中國企業所得稅法，自2008年1月1日起，國內附屬公司從溢利中宣派股息須繳納預提所得稅。國內附屬公司之保留溢利的暫時性差異，已於綜合財務報告中作出遞延稅項準備。

## 綜合財務報告附註 (續)

截至2020年12月31日止年度



## 12. 稅項(續)

綜合損益及其他全面收益表中除稅前溢利與本年度之所得稅項計提對照如下：

	2020 年 美元	2019 年 美元
稅前溢利	121,554,717	136,355,337
以當地所得稅率 25% (2019 年：25%) 計算之稅項(註 1)	(30,388,679)	(34,088,834)
評定應課稅溢利時不可扣減的開支對稅項之影響	(5,047,003)	(3,008,057)
評定應課稅溢利時毋須徵稅的收入對稅項之影響	3,499,281	4,139,664
未予以確認之稅務虧損對稅項之影響	(2,079,414)	(94,448)
前期未予以確認之稅務虧損之使用	104,886	706,743
前期未予以確認之可扣稅暫時性差異之使用	—	67,647
國內附屬公司未分配利潤之預提所得稅	(882,019)	(3,845,576)
已分配利潤之預提所得稅	(2,032,086)	(985,578)
本公司及其附屬公司在中國其他地區經營之 稅率差異之稅項影響(註 2)	5,058,072	2,646,576
其他	—	(84,500)
稅項	(31,766,962)	(34,546,363)

註 1：所使用之當地稅率(即適用於本公司於國內之主要附屬公司的中國企業所得稅率)乃本集團之主要投資所處之地區之稅率。

註 2：稅率介乎預提所得稅之 10% 至中國企業所得稅之 25%。

## 13. 股息

於結算日後，董事會建議截至 2020 年 12 月 31 日止年度(2019 年：截至 2019 年 12 月 31 日止年度)之末期股息為每股 7 美分(2019 年：每股 7 美分)及特別股息每股 1 美分(2019 年：無)，合計每股 8 美分(2019 年：7 美分)，即合共 12,186,641 美元(2019 年：10,663,311 美元)，此建議有待應屆股東周年大會上由股東批准。

截至 2019 年 12 月 31 日止年度(2019 年：截至 2018 年 12 月 31 日止年度)之末期股息 10,663,311 美元(2019 年：末期及特別股息 18,279,962 美元)已於 2020 年 7 月 27 日(2019 年：2019 年 7 月 25 日)以現金支付。



## 綜合財務報告附註 (續)

截至2020年12月31日止年度

## 14. 每股基本盈利

每股基本盈利乃根據下列資料計算：

	2020年	2019年
用作計算每股基本盈利之盈利(美元)	<b>89,787,755</b>	101,808,974
用作計算每股基本盈利之普通股數目	<b>152,333,013</b>	152,333,013
每股基本盈利(美元)	<b>0.589</b>	0.668

由於本年度末及上年度末均沒有潛在普通股股份發行，所以本年度及上年度並無每股攤薄盈利呈列。

## 15. 按公平價值計入損益之金融資產

	2020年 美元	2019年 美元
按公平價值計入損益之股票及債券：		
— 於中國上市的股票(註a)	<b>416,426,641</b>	332,688,867
— 於香港上市的股票(註a)	<b>6,851,776</b>	11,052,423
— 於禁售期內之中國上市的股票(註a)	<b>16,725,161</b>	4,540,862
— 於新三板上市的股票(註a)	<b>3,295,070</b>	2,849,689
— 非上市股票(註b及c)	<b>435,432,222</b>	299,285,422
— 非上市可參與優先單位(註b)	<b>2,980,000</b>	14,630,000
— 非上市債務投資(註b)	<b>27,562,108</b>	48,926,349
總額	<b>909,272,978</b>	713,973,612
按呈報目的而分析如下：		
流動資產	<b>73,652,221</b>	50,944,637
非流動資產	<b>835,620,757</b>	663,028,975
總額	<b>909,272,978</b>	713,973,612



## 15. 按公平價值計入損益之金融資產(續)

註：

- (a) 上市股票乃為本集團所持有之招商銀行股份有限公司、中國再保險(集團)股份有限公司、科大訊飛股份有限公司及東方明珠權益，其公平價值乃以有關證券交易所提供之市場購入報價而釐訂。於禁售期內之上市股票乃為本集團所持有具限售條件的中科寒武紀科技股份有限公司權益，其公平價值乃以上海證券交易所科創板提供之市場購入報價及調整缺乏市場流通性後而釐訂。對於在新三板上市的股票，即武漢日新科技股份有限公司及西安金源電氣股份有限公司，其公平價值乃參考按照由與本集團無關連的獨立估值師作出之估值而釐定。公平價值乃基於相關情況下所獲得的最可靠信息而釐定，並包括因缺乏市場流通性而作出的適當風險調整。在釐定此等投資的公平價值時也考慮的因素包括於證券交易所上市的可資比較公司之市場倍數。有關估值方法的進一步詳情，請參閱綜合財務報告附註5。
- (b) 於2020年12月31日，經參考最近期交易價或貼現現金流後而釐定的非上市股票及債務投資之公平價值為128,337,860美元(2019年：63,351,819美元)。對於其他非上市投資，其公平價值乃按照由與本集團無關連的獨立估值師作出之估值(包括資產淨值)而釐定。公平價值乃基於相關情況下所獲得的最可靠信息而釐定，並包括因缺乏市場流通性而作出的適當風險調整。在釐定此等投資的公平價值時也考慮的因素包括於證券交易所上市的可資比較公司之市場倍數及／或最近期所獲得的被投資公司之財務表現或財務狀況的信息。
- (c) 於2020年12月31日，包括在非上市股票投資內的692,731美元(2019年：7,929,819美元)為於一家聯營公司之投資。管理層認為，此項聯營公司投資可豁免採用權益法入賬，並確認為按公平價值計入損益之金融資產。



## 綜合財務報告附註(續)

截至2020年12月31日止年度

## 15. 按公平價值計入損益之金融資產(續)

以下為本集團於2020年12月31日及2019年12月31日所有價值超過本集團資產總值5%的投資並為本集團的十大投資詳情。

## 截至2020年12月31日止年度

被投資公司名稱	業務性質	佔被投資公司的資本比例	投資成本 百萬美元	賬面值 百萬美元	本年度已收 股息/分配 百萬美元	投資佔 本集團於 結算日資產 淨值的百分比
招商銀行股份有限公司	銀行	0.22%	19.79	372	9.45	47.94%
中誠信託有限責任公司	信託管理	6.94%	50.49	216	0.81	27.84%
中建投租賃股份有限公司	融資租賃	4.98%	38.78	50	無	6.40%
中國銀聯股份有限公司	金融支付	0.17%	31.12	47	0.14	6.09%
科大訊飛股份有限公司	智能語音技術	0.31%	18.83	43	0.09	5.50%
Pony AI Inc.	自動駕駛	0.68%	8.61	35	無	4.54%
華人文化產業股權投資 (上海)中心(有限合夥)	文化產業投資	10.13%	0.00	28	1.44	3.58%
榮寶齋文化有限公司	藝術品經營	不適用	15.87	22	無	2.85%
中科寒武紀科技股份有限公司	人工智能芯片	0.21%	5.94	17	無	2.16%
安徽科大訊飛醫療 信息技術有限公司	人工智能醫療	3.00%	8.60	14	無	1.88%



## 15. 按公平價值計入損益之金融資產(續)

截至2019年12月31日止年度

被投資公司名稱	業務性質	佔被投資公司 的資本比例	投資成本 百萬美元	賬面值 百萬美元	本年度已收 股息/分配 百萬美元	投資佔 本集團於 結算日資產 淨值的百分比
招商銀行股份有限公司	銀行	0.22%	19.79	297	7.56	45.80%
中誠信託有限責任公司	信託管理	6.94%	50.49	176	6.31	27.06%
榮寶齋文化有限公司	藝術品經營	不適用	43.36	43	無	6.60%
科大訊飛股份有限公司	智能語音技術	0.31%	18.83	34	0.09	5.18%
華人文化產業股權投資 (上海)中心(有限合夥)	文化產業投資	10.13%	0.00	33	3.66	5.14%
中建投租賃股份有限公司	融資租賃	6.46%	38.78	29	無	4.53%
NBA China, L.P.	體育營銷	1%可參與 優先單位	0.00	15	1.44	2.25%
中國再保險(集團)股份有限公司	再保險	0.16%	19.31	11	0.27	1.70%
安徽科訊創業投資基金合夥企業 (有限合夥)	資訊科技投資	14.95%	8.36	10	0.59	1.51%
Pony AI Inc.	自動駕駛	0.89%	8.61	9	無	1.33%

## 綜合財務報告附註 (續)

截至2020年12月31日止年度

## 16. 其他應收款及預付款

	2020年 美元	2019年 美元
應收股息	1,636,025	897,007
應收利息	39,915	91,986
其他應收款及預付款	326,360	19,392
總額	2,002,300	1,008,385

## 17. 現金及現金等價物

現金及現金等價物包括往來賬戶、儲蓄賬戶及按現行市場固定利率計息之短期銀行存款。

由國內附屬公司持有的現金及現金等價物受外匯管制規限。該等結存於2020年12月31日在本綜合財務報告的賬面值約為4,205萬美元(2019年：3,808萬美元)。

## 18. 其他應付款

	2020年 美元	2019年 美元
出售投資項目的已收部分對價	4,599,940	4,300,335
應付管理費	3,391,856	2,699,988
應付表現費	9,587,735	—
應付營業稅	19,607,487	19,607,487
其他應付款	573,136	930,956
總額	37,760,154	27,538,766

## 19. 應付稅項

應付稅項乃關於中國地區稅項，並按相關地區當時的稅率計算，並主要為國內附屬公司宣派股息之預提所得稅。



## 20. 指定按公平價值計入損益之金融負債

於2020年12月31日指定按公平價值計入損益之金融負債乃為關於本公司與參與者就本集團之投資 — 北京銀廣通廣告有限公司、武漢日新科技股份有限公司、華人文化(天津)投資管理有限公司、深圳吉陽智能科技有限公司、華人文化產業股權投資(上海)中心(有限合夥)、西安金源電氣股份有限公司、華勁集團股份有限公司、新疆承天農牧業發展股份有限公司、東方明珠新媒體股份有限公司、中建投租賃股份有限公司、中國再保險(集團)股份有限公司、雲南金瀾湄國際旅遊投資開發有限公司、科大訊飛股份有限公司、安徽科訊創業投資基金合夥企業(有限合夥)、榮寶齋文化有限公司、青海省青海湖旅遊集團有限公司、寧波梅山保稅港區將門創業投資中心(有限合夥)、中科寒武紀科技股份有限公司、Pony AI Inc.、影石創新科技股份有限公司、安徽科大訊飛醫療信息技術有限公司、中國銀聯股份有限公司、深圳市國科瑞華三期股權投資基金合夥企業(有限合夥)、南寧匯友興曜股權投資基金合夥企業(有限合夥)及 Flexiv Ltd. (統稱為「項目公司」) — 訂立的次級參與協議(「參與協議」)。本集團於上述項目公司的投資均歸類為第一級或第三級之按公平價值計入損益之金融資產。參與協議的分類及公平價值直接與該等投資相連，而其估值及敏感度分析詳情刊載於附註5。由於本集團認為此等金融負債的價格風險對本集團並不重大，因此無呈列此等金融負債的價格風險敏感度分析。於2020年12月31日及2019年12月31日，指定按公平價值計入損益之金融負債被歸類為非流動負債並呈列於綜合財務狀況表。

根據參與協議，參與者將按等同於其向本集團支付之金額佔本集團投資項目公司總額之比例收取本集團從項目公司所獲得之回報(包括股息、利息或其他分派或變現等形式所得的款項)之相應部分，倘若本集團對項目公司之投資出現虧損，參與者亦以其向本集團支付之金額按比例相應承擔虧損。一般而言，參與協議於本集團對項目公司作出投資變現後終止。參與協議的詳情於投資經理討論及分析中並關於次級參與投資計劃的部分詳細披露。

## 綜合財務報告附註 (續)

截至2020年12月31日止年度

## 21. 遞延稅項

本集團確認之遞延稅項負債及其在本年度和上年度的變動如下：

	證券投資 之未實現 資本增值 (註) 美元	國內 附屬公司之 未分配利潤 美元	總額 美元
於2019年1月1日結餘	65,174,988	18,345,827	83,520,815
計提於本年度損益賬	29,541,251	3,845,576	33,386,827
匯兌差額	(1,351,499)	(297,164)	(1,648,663)
於2019年12月31日結餘	<b>93,364,740</b>	<b>21,894,239</b>	<b>115,258,979</b>
計提於本年度損益賬	<b>28,550,652</b>	<b>882,019</b>	<b>29,432,671</b>
匯兌差額	<b>8,113,938</b>	<b>1,514,334</b>	<b>9,628,272</b>
於2020年12月31日結餘	<b>130,029,330</b>	<b>24,290,592</b>	<b>154,319,922</b>

註：證券投資之未實現資本增值之遞延稅項已根據中國資本增值稅稅率或中國或香港之本地所得稅稅率(如適用)在本綜合財務報告內作出準備。

於結算日，本集團的可供抵扣未來溢利的未使用稅務虧損為1,364萬美元(2019年：361萬美元)。在未確認的稅務虧損中，其中879萬美元(2019年：37萬美元將於2024年屆滿)將於2025年屆滿，其他稅務虧損可無時間限制地用以抵扣。

由於未來用以抵扣稅務虧損的應課稅溢利之不可預測性及沒有可扣稅暫時性差異(2019年：無)，所以沒有確認與稅務虧損相關之遞延稅項資產。

## 綜合財務報告附註(續)

截至2020年12月31日止年度



## 22. 本公司財務狀況表

	附註	2020年 美元	2019年 美元
非流動資產			
於附屬公司之投資		44,840,372	44,840,375
按公平價值計入損益之金融資產		103,595,705	84,288,539
應收附屬公司款項		51,717,268	49,707,072
		<b>200,153,345</b>	178,835,986
流動資產			
應收附屬公司款項		81,886,374	55,986,283
其他應收款及預付款		1,766,000	990,557
現金及現金等價物		14,928,142	22,549,438
		<b>98,580,516</b>	79,526,278
流動負債			
應付附屬公司款項		14,213,054	12,380,881
其他應付款		13,458,527	3,532,766
應付稅項		2,333,818	1,266,388
		<b>30,005,399</b>	17,180,035
流動資產淨值		<b>68,575,117</b>	62,346,243
扣除流動負債後的總資產		<b>268,728,462</b>	241,182,229
非流動負債			
指定按公平價值計入損益之金融負債		1,461,857	1,190,048
遞延稅項		8,829,697	6,898,980
		<b>10,291,554</b>	8,089,028
資產淨值		<b>258,436,908</b>	233,093,201
股本及儲備			
股本	23	139,348,785	139,348,785
儲備	24	119,088,123	93,744,416
歸屬於本公司股東的權益		<b>258,436,908</b>	233,093,201

董事  
王效釘先生

董事  
謝如傑先生



## 綜合財務報告附註 (續)

截至2020年12月31日止年度

## 23. 本公司股本

	股份數目	美元
已發行及繳足股本：		
於2019年1月1日及2020年1月1日及2020年12月31日		
— 無股份面值之普通股	<b>152,333,013</b>	<b>139,348,785</b>

## 24. 本公司儲備

	匯兌儲備 美元	保留溢利 美元	總額 美元
於2019年1月1日結餘	(309,784)	100,668,675	100,358,891
本年度溢利	—	12,856,619	12,856,619
匯兌差額	(1,191,132)	—	(1,191,132)
本年度全面(支出)收益總額	(1,191,132)	12,856,619	11,665,487
已付之2018年度末期及特別股息	—	(18,279,962)	(18,279,962)
於2020年1月1日結餘	<b>(1,500,916)</b>	<b>95,245,332</b>	<b>93,744,416</b>
本年度溢利	—	30,002,317	30,002,317
匯兌差額	6,004,701	—	6,004,701
本年度全面收益總額	6,004,701	30,002,317	36,007,018
已付之2019年度末期股息	—	(10,663,311)	(10,663,311)
於2020年12月31日結餘	<b>4,503,785</b>	<b>114,584,338</b>	<b>119,088,123</b>

## 25. 每股資產淨值

結算日的每股資產淨值乃按資產淨值775,430,779美元(2019年：649,050,242美元)及於2020年12月31日已發行之無股份面值之普通股152,333,013股(2019年：152,333,013普通股)計算。





## 26. 融資活動所產生之負債對照

下表詳列本集團由融資活動所產生之負債變動(包括現金及非現金變動)。融資活動所產生之負債乃該等現金流或未來現金流於本集團的綜合現金流量表中被歸類為融資活動所產生之現金流。

	應付股息 美元
於2019年1月1日	—
已宣派股息	18,279,962
融資現金流	(18,279,962)
於2019年12月31日	—
於2020年1月1日	—
已宣派股息	10,663,311
融資現金流	(10,663,311)
於2020年12月31日	—

## 27. 承擔

於結算日，本集團有以下承擔：

- (a) 於2020年9月4日，本集團訂立關於北京國科瑞孚股權投資基金(有限合夥)(「**國科瑞孚基金**」)的合夥協議，據此，本集團同意向國科瑞孚基金分期注入合共5,000萬元人民幣(相當於758萬美元)的資本，及指定用以投資於深圳市國科瑞華三期股權投資基金合夥企業(有限合夥)(「**國科瑞華三期基金**」)並持有國科瑞華三期基金1.11%實益權益。於2020年12月31日，本集團已向國科瑞孚基金注資2,500萬元人民幣(相當於375萬美元)，並將其歸類為非流動資產中的按公平價值計入損益之金融資產。
- (b) 於2020年9月24日，本集團訂立關於南寧匯友興曜股權投資基金合夥企業(有限合夥)(「**匯友興曜基金**」)的合夥協議，據此，本集團同意向匯友興曜基金分期注入合共2,400萬元人民幣(相當於365萬美元)的資本，並佔匯友興曜基金21.24%權益。於2020年12月31日，本集團已向匯友興曜基金注資1,631萬元人民幣(相當於247萬美元)，並將其歸類為非流動資產中的按公平價值計入損益之金融資產。



## 28. 關連人士的交易

本公司委任了投資經理管理上市及非上市投資，本公司若干董事身兼該投資經理董事及／或股東。

本年度，除於本綜合財務報告其他部分披露者外，本集團有以下關連人士的交易：

- (a) 本公司已支付或應支付一筆共11,511,019美元(2019年：11,032,351美元)的管理費予投資經理，該等費用乃按季度及根據本集團之經調整的資產值並依投資管理協議約定的固定百分比計算(註)。
- (b) 一筆為9,587,735美元(2019年：無)的2020年度表現費已作出計提並應支付予投資經理，該項費用乃根據本集團之資產淨值並依投資管理協議約定的增值和若干調整及按固定百分比計算(註)。
- (c) 於2020年12月31日，結欠投資經理的13,011,305美元(2019年：2,740,492美元)已包括在綜合財務狀況表的其他應付款內。結欠投資經理之款項均無抵押、免息及按要求還款。
- (d) 支付予對本公司有重大影響力之本公司主要股東的附屬公司之證券經紀佣金為2,777美元(2019年：7,283美元)。
- (e) 依據次級參與協議並於2020年12月31日，本集團對同時為本公司及投資經理董事張日忠先生、王效釘先生及謝如傑先生的金融負債金額分別為53,084美元、316,300美元及37,360美元(2019年12月31日：分別是19,938美元、231,276美元及23,755美元)。此外，本集團對投資經理董事羅洪權先生的金融負債金額為52,577美元(2019年12月31日：21,225美元)。
- (f) 主要管理人員之薪酬及服務於綜合財務報告附註10、28(a)及(b)內披露。

註：此等關連人士的交易按上市規則第14A章亦構成持續關連交易並須予以披露。

## 綜合財務報告附註 (續)

截至2020年12月31日止年度



## 29. 附屬公司之詳情

於2020年12月31日及2019年12月31日，本公司全資擁有之附屬公司詳情如下：

名稱	持有股份類別	註冊成立/ 營業地點	主要業務	已發行及繳足股本	董事姓名
招商局實業發展(深圳)有限公司	註冊資本	中國/中國	投資控股	10,000,000美元 (直接擁有之外商獨資企業)	王效釘先生 吳志強先生* 何敏儀女士* 謝如傑先生 蔡敬賢先生 諸立力先生# 簡家宜女士#
恆富綜合投資有限公司	普通股	英屬處女群島/ 中國	暫無業務	1美元 (直接擁有之有限責任公司)	王效釘先生 何敏儀女士
高盛投資有限公司	普通股	英屬處女群島/ 中國	投資控股	1美元 (直接擁有之有限責任公司)	王效釘先生 吳志強先生
領民投資有限公司	普通股	香港/香港	暫無業務	1港元 (直接擁有之有限責任公司)	王效釘先生 吳志強先生
敏星投資有限公司	普通股	香港/香港	投資控股	40,000,000港元 (直接擁有之有限責任公司)	王效釘先生 吳志強先生
星群有限公司	普通股	香港/香港	投資控股	2港元 (直接擁有之有限責任公司)	王效釘先生 吳志強先生
深圳市天正投資有限公司	註冊資本	中國/中國	投資控股	700,000,000元人民幣 (間接擁有之有限責任公司)	魏鵬沖先生
新疆天弘股權投資有限公司	註冊資本	中國/中國	投資控股	30,000,000元人民幣 (間接擁有之有限責任公司)	魏鵬沖先生

於2020年12月31日及2019年12月31日或年度內任何時間，各附屬公司均無債務股本。

CMCDI Zhaoyuan Limited、Ryan Pacific Limited及Wisetech Limited已於2020年度註銷。

\* 於2019年度獲委任之董事

# 於2019年度辭任之董事



## 綜合財務報告附註 (續)

截至2020年12月31日止年度

### 30. 資本風險管理

本集團管理資本以確保本集團之實體公司能夠持續經營，同時透過優化債務及股本結餘，為股東提供最佳回報。本集團的資本結構為歸屬於本公司股東的權益，並由在綜合權益變動表中所披露的股本、儲備及保留溢利組成。

董事透過考量資本金成本及有關資本之風險以對資本結構進行評估。就此而言，本集團將透過發行新股及舉債方式以平衡其整體資本結構。於年度內，本集團之整體策略維持不變。

## 財務概要



## 綜合業績

	截至12月31日止年度				
	2016年 美元	2017年 美元	2018年 美元	2019年 美元	2020年 美元
按公平價值計入損益之 金融資產的(虧損) 收益淨額	(35,548,107)	174,206,045	(111,123,083)	131,848,627	<b>126,204,803</b>
投資收益	25,999,558	15,207,807	18,884,552	15,528,387	<b>16,106,800</b>
經營(虧損)溢利	(21,739,378)	168,834,048	(105,266,617)	136,355,337	<b>121,554,717</b>
稅項	6,141,714	(50,931,214)	18,245,492	(34,546,363)	<b>(31,766,962)</b>
歸屬於本公司股東的 (虧損)溢利	(15,597,664)	117,902,834	(87,021,125)	101,808,974	<b>89,787,755</b>
每股基本(虧損)盈利	(0.102)	0.774	(0.571)	0.668	<b>0.589</b>
每股股息					
— 末期	0.06	0.06	0.07	0.07	<b>0.07</b>
— 特別	—	—	0.10	—	<b>0.01</b>
— 合共	0.06	0.06	0.17	0.07	<b>0.08</b>

## 綜合資產與負債

	於12月31日				
	2016年 美元	2017年 美元	2018年 美元	2019年 美元	2020年 美元
總資產	687,821,249	872,826,995	687,899,613	794,032,860	<b>971,638,289</b>
總負債	(126,505,804)	(167,200,881)	(112,844,445)	(144,982,618)	<b>(196,207,510)</b>
資產淨值	561,315,445	705,626,114	575,055,168	649,050,242	<b>775,430,779</b>
每股資產淨值	3.685	4.632	3.775	4.261	<b>5.090</b>