



江蘇寧滬高速公路股份有限公司

(香港聯合交易所股份代號：00177)

2020 年度業績報告



重要提示

一、 本公司董事會、監事會及董事、監事、高級管理人員保證年度報告內容的真實、準確、完整，不存在虛假記載、誤導性陳述或重大遺漏，並承擔個別和連帶的法律責任。

二、 未出席董事情況

未出席董事職務	未出席董事姓名	未出席董事的原因說明	被委託人姓名
執行董事	成曉光先生	公務	孫悉斌先生

三、 德勤華永會計師事務所(特殊普通合夥)為本公司出具了標準無保留意見的審計報告。本公司年度財務報告按中國企業會計準則編製，並同時遵循香港公司條例及香港上市規則的披露要求。

四、 公司負責人孫悉斌、主管會計工作負責人戴倩及會計機構負責人(會計主管人員)姚群芳聲明：保證年度報告中財務報告的真實、準確、完整。

五、 經董事會審議的報告期利潤分配預案或公積金轉增股本預案

本報告期，本公司實現歸屬於母公司股東的淨利潤約為人民幣 2,464,214 千元，每股盈利約 0.4891 元，本公司董事會以總股本 5,037,747,500 股為基數，建議向全體股東派發現金股息每股人民幣 0.46 元(含稅)。擬派股息預期於 2021 年 7 月 15 日前派付。

六、 前瞻性陳述的風險聲明

適用 不適用

本年度報告中所涉及的發展戰略、未來計劃等前瞻性描述不構成本公司對投資者的實質承諾，本公司未來的實際結果可能會與這些前瞻性陳述出現差異，敬請投資者及相關人士對此保持足夠的風險認識，並請理解計劃、預測與承諾之間的差異。

七、 是否存在被控股股東及其他關聯／關連方非經營性佔用資金情況

否

八、 是否存在違反規定決策程序對外提供擔保的情況

否

九、 是否存在半數以上董事無法保證公司所披露年度報告的真實性、準確性和完整性

否

十、 重大風險提示

本公司已在本年度報告中對未來業務經營和發展可能面對的風險進行了詳細的分析和描述，請投資者查閱本年度報告第四節「經營情況討論分析」中「可能面對的風險」部分內容。

十一、 其他

適用 不適用

如無特別說明，本年度報告所涉及財務數據均以人民幣為計量幣種。

本報告中可能存在個別數據加總後與相關數據匯總數存在尾差情況，系數據計算時四捨五入造成。

目錄

重要提示		頁
第一節	釋義	2
第二節	公司簡介和主要財務指標	7
第三節	公司業務概要	13
第四節	經營情況討論與分析	16
第五節	重要事項	49
第六節	普通股股份變動及股東情況	103
第七節	優先股相關情況	111
第八節	董事、監事、高級管理人員和員工情況	112
第九節	公司治理	127
第十節	公司債券相關情況	141
第十一節	財務報告	142
第十二節	補充資料	293



釋義

一、釋義

在本報告書中，除非文義另有所指，下列詞語具有如下含義：

常用詞語釋義

本公司、公司	指	江蘇寧滬高速公路股份有限公司
本集團、集團	指	本公司及子公司
控股股東、交通控股、江蘇交控	指	江蘇交通控股有限公司
招商局公路網絡	指	招商局公路網絡科技控股股份有限公司
寧常鎮溧公司	指	江蘇寧常鎮溧高速公路有限公司
寧滬國際公司	指	江蘇寧滬國際(香港)有限公司
揚子江管理公司	指	江蘇揚子江高速通道管理有限公司
寧滬投資公司	指	江蘇寧滬投資發展有限責任公司
寧滬置業公司	指	江蘇寧滬置業有限責任公司
瀚威公司	指	南京瀚威房地產開發有限公司
長江商能	指	江蘇長江商業能源有限公司
廣靖錫澄公司	指	江蘇廣靖錫澄高速公路有限責任公司
鎮丹公司	指	江蘇鎮丹高速公路有限公司
五峰山大橋公司	指	江蘇五峰山大橋有限公司
龍潭大橋公司	指	江蘇龍潭大橋有限公司
協鑫公司	指	江蘇協鑫寧滬天然氣有限公司
快鹿公司	指	江蘇快鹿汽車運輸股份有限公司
蘇州高速公司	指	蘇州市高速公路管理有限公司
揚子大橋公司	指	江蘇揚子大橋股份有限公司
滬通大橋公司	指	江蘇滬通大橋有限責任公司
財務公司	指	江蘇交通控股集團財務有限公司

傳媒公司	指	江蘇交通文化傳媒有限公司
現代路橋公司	指	江蘇現代路橋有限責任公司
聯網公司	指	江蘇高速公路聯網營運管理有限公司
江蘇銀行	指	江蘇銀行股份有限公司
保理公司	指	寧滬商業保理(廣州)有限公司
洛德基金公司	指	江蘇洛德股權投資基金管理有限公司
宜長公司	指	江蘇宜長高速公路有限公司
常宜公司	指	江蘇常宜高速公路有限公司
南林飯店公司	指	蘇州金陵南林飯店有限責任公司
沿江公司	指	江蘇沿江高速公路有限公司
江蘇租賃公司	指	江蘇金融租賃股份有限公司
鐵集公司	指	江蘇省鐵路集團有限公司
通行寶公司	指	江蘇通行寶智慧交通科技股份有限公司
京滬公司	指	江蘇京滬高速公路有限公司
高速石油公司	指	江蘇高速公路石油發展有限公司
泰興油品公司	指	泰興市和暢油品銷售有限公司
遠東海運公司	指	江蘇遠東海運有限公司
高速信息公司	指	江蘇高速公路信息工程有限公司
養護技術公司	指	江蘇高速公路工程養護技術有限公司
工程養護公司	指	江蘇高速公路工程養護有限公司
交控培訓公司	指	江蘇交控培訓有限公司
東部高速公司	指	江蘇東部高速公路管理有限公司
東方路橋公司	指	江蘇東方路橋建設養護有限公司
交控商運	指	江蘇交控商業運營管理有限公司

釋義

翠屏山賓館	指	江蘇翠屏山賓館管理有限公司
蘇嘉杭公司	指	蘇州蘇嘉杭高速公路有限公司
房地產母基金三期	指	房地產投資母基金三期
洛德德寧	指	南京洛德德寧房地產投資合夥企業(有限合夥)
中北致遠	指	南京洛德中北致遠股權投資合夥企業(有限合夥)
洛德匯智	指	南京洛德匯智股權投資合夥企業(有限合夥)
高管中心	指	江蘇省高速公路經營管理中心
寧杭公司	指	江蘇寧杭高速公路有限公司
滬蘇浙公司	指	江蘇滬蘇浙高速公路有限公司
華通公司	指	江蘇華通工程檢測有限公司
蘇通大橋公司	指	江蘇蘇通大橋有限責任公司
現代檢測公司	指	江蘇現代工程檢測有限公司
感動科技公司	指	南京感動科技有限公司
國創開元二期基金	指	蘇州工業園區國創開元二期投資中心(有限合夥)
瀚瑞中心	指	南部新城商業核心區內2號地塊綜合體項目
滬寧高速	指	上海至南京高速公路江蘇段
廣靖高速	指	江陰長江公路大橋北接線，廣陵至靖江段
錫澄高速	指	江陰長江公路大橋南接線，江陰至無錫段
江陰大橋	指	江陰長江公路大橋
沿江高速	指	常州至太倉高速公路
常嘉高速	指	常熟至嘉興高速公路昆山至吳江段
鎮丹高速	指	鎮江至丹陽高速公路
寧常高速	指	溧水桂莊樞紐至常州南互通高速公路

鎮溧高速	指	丹徒樞紐至溧陽前馬樞紐高速公路
錫宜高速	指	無錫北樞紐至宜興西塢樞紐高速公路
無錫環太湖公路	指	無錫碩放樞紐至無錫南泉互通高速公路
五峰山大橋	指	五峰山公路大橋及南北接線項目
常宜高速	指	常州至宜興高速公路
宜長高速	指	宜興到長興高速公路江蘇段
報告期	指	2020年1月1日至2020年12月31日止年度
同比	指	與2019年同期相比
中國證監會	指	中國證券監督管理委員會
香港證監會	指	香港證券及期貨事務監察委員會
上交所	指	上海證券交易所
聯交所	指	香港聯合交易所有限公司
A股	指	本公司於上交所發行並上市的人民幣普通股
H股	指	本公司於聯交所發行並上市的境外上市外資股
ADR	指	本公司於美國場外市場掛牌交易的第一級預託證券憑證
上市規則	指	上交所上市規則及/或香港上市規則
上交所上市規則	指	上海證券交易所股票上市規則
香港上市規則	指	香港聯合交易所有限公司證券上市規則
中國會計準則	指	中華人民共和國財政部頒佈的企業會計準則及相關規定
德勤華永、核數師	指	德勤華永會計師事務所(特殊普通合夥)
企業管治守則	指	香港上市規則附錄14所載之《企業管治守則》



孫悉斌

董事長



公司簡介和主要財務指標

一、 公司信息

公司的中文名稱	江蘇寧滬高速公路股份有限公司
公司的中文簡稱	寧滬高速
公司的外文名稱	Jiangsu Expressway Company Limited
公司的外文名稱縮寫	Jiangsu Expressway
公司的法定代表人	孫悉斌

二、 聯繫人和聯繫方式

	董事會秘書	證券事務代表
姓名	姚永嘉	屠駿、樓慶
聯繫地址	中國江蘇省南京市仙林大道6號	中國江蘇省南京市仙林大道6號
電話	8625-84362700-301838	8625-84362700-301835
傳真	8625-84207788	8625-84466643
電子信箱	jsnh@jsexpwy.com	louqing@jsexpwy.com

三、 基本情況簡介

公司註冊地址	中國江蘇省南京市仙林大道6號
公司註冊地址的郵政編碼	210049
公司辦公地址	中國江蘇省南京市仙林大道6號
公司辦公地址的郵政編碼	210049
公司網址	http://www.jsexpressway.com
電子信箱	jsnh@jsexpwy.com

四、 信息披露及備置地地點

公司選定的信息披露媒體名稱	《中國證券報》《證券時報》《上海證券報》
登載年度報告的中國證監會指定網站的網址	www.sse.com.cn www.hkexnews.hk www.jsexpressway.com
公司年度報告備置地地點	上海市浦東南路528號上海證券交易所； 香港灣仔皇后大道東183號合和中心17樓1712-1716室香港證券登記有限公司； 香港鰂魚涌華蘭路18號太古坊港島東中心17樓公司香港註冊辦事處； 中國江蘇省南京市仙林大道6號公司本部。

五、 公司股票簡況

公司股票簡況				
股票種類	股票上市交易所	股票簡稱	股票代碼	變更前股票簡稱
A股	上海證券交易所	寧滬高速	600377	-
H股	香港聯合交易所有限公司	江蘇寧滬高速公路	00177	-
ADR	美國	JEXYY	477373104	-

公司簡介和主要財務指標

六、 其他相關資料

公司聘請的會計師事務所(境內)	名稱 辦公地址 簽字會計師姓名	德勤華永會計師事務所(特殊普通合夥) 中國上海市延安東路 222 號外灘中心 30 樓 楊蓓、陳石
-----------------	-----------------------	---

七、 近五年主要會計數據和財務指標

(一) 主要會計數據

單位：元 幣種：人民幣

主要會計數據	本期比上年			2018年	2017年	2016年
	2020年	2019年	同期增減(%)			
營業收入	8,032,466,746.34	10,078,181,218.81	-20.30	9,969,011,165.19	9,455,680,365	9,201,297,066
歸屬於上市公司股東的淨利潤	2,464,213,675.74	4,199,704,371.82	-41.32	4,376,603,924.73	3,587,861,857	3,346,063,867
歸屬於上市公司股東的扣除 非經常性損益的淨利潤	2,339,998,349.98	4,186,308,062.59	-44.10	3,853,866,528.73	3,565,591,487	3,316,405,373
經營活動產生的現金流量淨額	3,137,401,530.39	5,763,283,624.15	-45.56	5,715,489,506.54	5,232,104,978	5,463,748,504



公司簡介和主要財務指標

	本期末比上年					
	2020 年末	2019 年末	同期末增減 (%)	2018 年末	2017 年末	2016 年末
歸屬於上市公司股東的						
淨資產	28,209,961,098.83	28,546,983,607.15	-1.18	26,137,197,731.62	23,520,283,963	22,209,756,185
負債總額	28,046,290,724.15	22,942,211,489.26	22.25	18,808,871,890.93	16,637,560,626	13,340,716,540
總資產	61,095,560,365.16	55,625,048,624.75	9.83	48,162,728,832.15	42,532,491,238	36,282,573,529

註： 2016 年及 2017 年審計報告以“人民幣元”為單位。

(二) 主要財務指標

主要財務指標	本期比上年					
	2020 年	2019 年	同期增減 (%)	2018 年	2017 年	2016 年
基本每股收益(元/股)	0.4891	0.8336	-41.33	0.8688	0.7122	0.6642
稀釋每股收益(元/股)	不適用	不適用	不適用	不適用	不適用	不適用
扣除非經常性損益後的基本 每股收益(元/股)	0.4645	0.8310	-44.10	0.7650	0.7078	0.6583
加權平均淨資產收益率(%)	8.82	15.89	減少 7.07 個百分點	17.71	16.06	16.06
扣除非經常性損益後的加權 平均淨資產收益率(%)	8.37	15.84	減少 7.47 個百分點	16.14	15.96	15.92

報告期末公司前五年主要會計數據和財務指標的說明

適用 不適用

八、境內外會計準則下會計數據差異

(一) 同時按照國際會計準則與按中國會計準則披露的財務報告中淨利潤和歸屬於上市公司股東的淨資產差異情況

適用 不適用

(二) 同時按照境外會計準則與按中國會計準則披露的財務報告中淨利潤和歸屬於上市公司股東的淨資產差異情況

適用 不適用

(三) 境內外會計準則差異的說明：

適用 不適用

公司簡介和主要財務指標

九、2020年分季度主要財務數據

單位：元 幣種：人民幣

	第一季度 (1-3月份)	第二季度 (4-6月份)	第三季度 (7-9月份)	第四季度 (10-12月份)
營業收入	963,551,993.82	1,704,799,078.68	2,684,446,315.21	2,679,669,358.63
歸屬於上市公司股東的淨利潤	-32,726,431.30	518,363,877.74	1,409,726,799.02	568,849,430.28
歸屬於上市公司股東的扣除非經常性損益後的淨利潤	-37,591,335.30	457,008,508.77	1,371,641,662.33	548,939,514.18
經營活動產生的現金流量淨額	112,654,156.12	782,674,994.36	1,488,648,996.78	753,423,383.13

季度數據與已披露定期報告數據差異說明

適用 不適用

十、非經常性損益項目和金額

適用 不適用

單位：元 幣種：人民幣

非經常性損益項目	2020年金額	附註(如適用)	2019年金額	2018年金額
非流動資產處置損益	220,298.98		-70,252,066.32	-7,661,280
計入當期損益的政府補助，但與公司正常經營業務密切相關，符合國家政策規定、按照一定標準定額或定量持續享受的政府補助除外	70,492,849.28		7,264,195.27	3,623,552
企業取得子公司、聯營企業及合營企業的投資成本小於取得投資時應享有被投資單位可辨認淨資產公允價值產生的收益	-		18,200,215.23	7,907,770
除同公司正常經營業務相關的有效套期保值業務外，持有交易性金融資產、衍生金融資產、交易性金融負債、衍生金融負債產生的公允價值變動損益，以及處置交易性金融資產、衍生金融資產、交易性金融負債、衍生金融負債和其他債權投資取得的投資收益	127,576,123.66		102,581,022.36	164,981,703
對外委託貸款取得的損益	-		-	2,598,900
除上述各項之外的其他營業外收入和支出	-42,458,572.65		-38,402,863.75	-17,854,554
其他符合非經常性損益定義的損益項目	-		-	408,241,295
少數股東權益影響額	-1,044,570.87		-1,146,567.86	-281,367
所得稅影響額	-30,570,802.64		-4,847,625.70	-38,818,623
合計	124,215,325.76		13,396,309.23	522,737,396

公司簡介和主要財務指標

十一、採用公允價值計量的項目

適用 不適用

單位：元 幣種：人民幣

項目名稱	期初餘額	期末餘額	當期變動	對當期利潤的影響金額
基金投資—富安達優勢成長	22,890,626.48	30,249,184.94	7,358,558.46	7,358,558.46
黃金投資	13,694,558.14	4,326,538.14	-9,368,020.00	1,547,582.45
理財產品	640,350,000.00	1,499,000,000.00	858,650,000.00	18,623,534.20
其他非流動金融資產(國創開元二期)	1,107,666,005.47	1,223,030,476.20	115,364,470.73	81,095,240.05
其他非流動金融資產(洛德德寧)	38,413,503.57	31,952.81	-38,381,550.76	2,480,449.24
其他非流動金融資產(中北致遠)	300,096,236.17	317,317,997.32	17,221,761.15	17,221,761.15
其他非流動金融資產(洛德匯智)	-	498,812,172.82	498,812,172.82	-1,187,827.18
其他權益工具(江蘇銀行)	2,425,400,000.00	2,377,830,000.00	-47,570,000.00	93,130,000.00
其他權益工具(江蘇租賃)	1,099,800,000.00	1,253,070,000.00	153,270,000.00	56,160,000.00
其他權益工具(富安達資管計劃)	2,130,268,613.24	1,840,125,963.66	-290,142,649.58	-
新股	-	242,800.32	242,800.32	436,825.29
合計	7,778,579,543.07	9,044,037,086.21	1,265,457,543.14	276,866,123.66

十二、其他

適用 不適用



成曉光
執行董事兼總經理



公司業務概要

一、報告期內公司所從事的主要業務、經營模式及行業情況說明

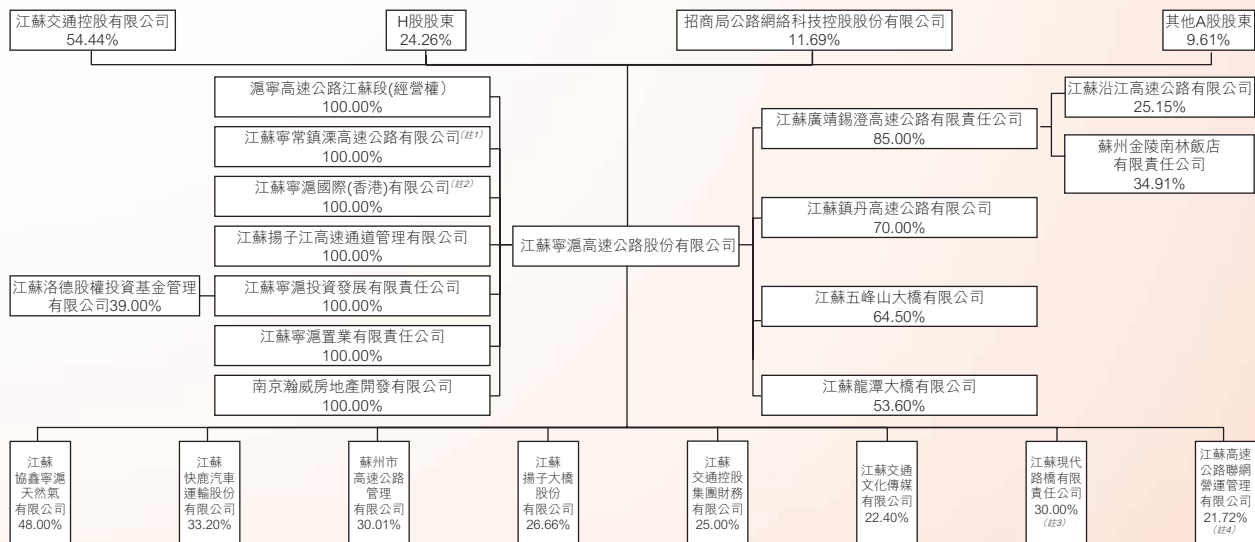
本集團於1992年8月1日在中華人民共和國江蘇省註冊成立，是江蘇省唯一的交通基建類上市公司。1997年6月27日本集團發行的12.22億股H股在聯交所上市。2001年1月16日本集團發行的1.5億股A股在上交所上市。2002年12月23日本集團建立一級美國預託證券憑證計劃(ADR)，在美國場外市場進行買賣。截至2020年12月31日，本集團總股本為5,037,747,500股，每股面值人民幣1元。

本集團主營業務為江蘇省境內收費路橋的投資、建設、經營及管理，並開發高速公路沿線的服務區配套經營業務，除滬寧高速江蘇段外，集團還擁有寧常高速、鎮溧高速、廣靖高速、錫澄高速、錫宜高速、鎮丹高速、江陰大橋以及蘇嘉杭等位於江蘇省內的收費路橋全部或部分權益。截至2020年12月31日，本集團直接參與經營和投資的路橋項目達到17個(2019年：17個)，擁有或參股的已開通路橋里程已超過850公里。

本集團的經營區域位於中國經濟最具活力的長江三角洲地區，集團所擁有或參股路橋項目是連接江蘇省東西及南北陸路交通大走廊，區域經濟活躍，交通繁忙。本集團核心資產滬寧高速公路江蘇段連接上海、蘇州、無錫、常州、鎮江、南京6個大中城市，是國內最繁忙的高速公路之一。

此外，本集團還積極探索併發展交通+、以融促產的金融業，以進一步拓展盈利空間並實現集團的可持續發展。截至2020年12月31日，本集團直接擁有六家全資子公司^(註1)、四家控股子公司、十一家參股聯營企業，總資產規模約人民幣610.96億元，淨資產約人民幣330.49億元。

集團主要資產架構圖：



公司業務概要

- 註1：2020年2月26日，經本公司第九屆董事會第十六次會議決議，同意本公司以吸收合併方式合併全資子公司寧常鎮溧公司，並提交股東大會審議；2020年4月23日，本公司第二次臨時股東大會決議，同意本公司以吸收合併方式合併全資子公司寧常鎮溧公司；截至本報告期末，寧常鎮溧公司工商註銷登記辦理中。
- 註2：本公司2019年12月23日董事會決議，同意在香港特別行政區設立全資子公司；2020年1月份，完成香港全資子公司的註冊登記手續，並取得香港公司註冊處及稅務局商業登記署分別頒發的《公司註冊證明書》及《商業登記證》。
- 註3：本公司持有現代路橋公司7.50%的股權，全資及控股子公司寧常鎮溧公司、廣靖錫澄公司分別持有現代路橋公司7.50%、7.50%的股權，參股公司揚子大橋公司持有現代路橋公司7.50%的股權。
- 註4：本公司持有聯網公司3.62%的股權，全資及控股子公司寧常鎮溧公司、廣靖錫澄公司分別持有聯網公司3.62%、7.24%的股權，參股公司蘇州高速公司、揚子大橋公司分別持有聯網公司3.62%、3.62%的股權。

二、報告期內公司主要資產發生重大變化情況的說明

適用 不適用

三、報告期內核心競爭力分析

適用 不適用

集團多年來一直專注於交通基礎設施行業，經營的路段在蘇南地區的高速公路網絡中佔據主導地位，積累了豐富的大型基礎設施投資、建設、運營及管理經驗，並建立了銳意進取、勇於創新的管理團隊和員工隊伍，通過完善的投資決策體系和運營管理體系，並借助良好的融資平台，構建集團在未來經營和發展中獨特的競爭優勢。

獨特的區位優勢。集團的經營區域位於中國最具活力的長三角地區，所擁有或參股路橋項目是江蘇南部沿江和沿滬寧兩個重要產業帶陸路交通走廊的核心組成部分，隨著長三角區域融合一體化發展，區域經濟的繁榮為本集團長久發展提供了優越的外部環境，促進了集團經濟效益的持續穩定提升。

優質的路橋資產。集團控制或參股的收費路橋項目已達17個(2019年：17個)，核心路橋資產均為江蘇省高速公路網的中樞幹線，也是全國高速公路網的重要組成部分，路產質量優秀，協同效益逐漸顯現，優質的路網資源為集團經營業績的穩定增長奠定了堅實的基礎，為集團持續健康發展提供了充足的保障。

領先的運營理念。集團致力於公路運營，積累了豐富的運營經驗，滬寧高速江蘇段經營業績的增長主要源於日均車流量的增長，高速公路利用率的提高，顯示出集團在公路運營管理方面的競爭優勢。同時集團以制度築牢發展成果，建立起現代企業經營管控格局，著力打造數字化高速公路和智慧交通，在道路保暢及救援方面達到國內領先水平。

專業的管理團隊。集團經過多年的積累和發展已擁有一支專業、經驗豐富運營管理團隊，專業的管理能力，不僅能夠確保集團高速公路運營服務的質量、效率，而且能有效降低日常經營中的管理成本及經營風險，促使集團整體盈利能力處於行業領先水平；借力資本市場，集團逐步培養了一支具有國際視野的資本運作團隊，提升了集團戰略研究和投資發展能力，積極利用資本運營手段優化資產組合、開展境外項目收購，通過資產經營和資本運營的雙輪驅動，集團品牌形象進一步提升。

公司業務概要

全面的風險管理。集團主動適應新形勢，通過完善頂層設計做實風控佈局，運籌風險策略優化管理措施，強化風險履職突出責任落實，不斷推進與新發展格局相適應的風控體系建設，提升風險治理能力，實現穩健發展的長遠目標。

良好的融資平台。集團兩地(中國及美國)上市、三地(上海，香港及紐約)交易，經營穩健，業績持續增長，資信等級高，資產負債率低，償債能力強；投資者關係管理成效顯著，長期堅持的高比例現金分紅政策，在境內外資本市場擁有穩定的投資者基礎和良好的市場形象，融資渠道通暢，有助於集團在未來發展中借力資本市場不斷完善融資結構，降低融資成本。



經營情況討論與分析

一、經營情況討論與分析

2020年伊始，新冠疫情突發，免費通行政策實施，對集團短期通行收入產生重大影響，面對變局與困難，集團在董事會領導下積極尋求應對措施，優化主業經營，優化成本管控，努力將不利影響降低到最低限度，扣除疫情不利因素，取得較好的經營效益，實現高質量、可持續發展。

截至2020年末，公司總資產610.96億元(2019年：556.25億元)，歸屬於上市公司股東淨資產282.10億元(2019年：285.47億元)。報告期內，受疫情及免費通行政策影響，公司營業收入同比下降20.30%至80.32億元(2019年：100.78億元)，利潤總額同比下降41.44%至32.34億元(2019年：55.22億元)，歸屬於上市公司股東淨利潤24.64億元(2019年：42.00億元)，每股收益0.4891元(2019年：0.8336元)；經營性淨現金流31.37億元(2019年：57.63億元)，加權平均淨資產收益率8.82%(2019年：15.89%)。

深耕主業，履踐致遠有新篇。一是核心資產滬寧高速等路段運營良好。扣除疫情影響，車流量平穩增長，運營管理進一步科學化；協同三大運營商，將滬寧高速建設成為國內首條5G高速，為後續5G課題研究、場景應用打下良好的硬件基礎。二是在建項目進展順利。常宜高速在報告期內開通運營，宜長高速於2021年1月份正式通車，公司路網進一步融入長三角一體化經濟圈，帶動區域經濟繁榮，促進公司長遠發展；2020年度，五峰山大橋項目建設投資人民幣19.60億元，累計完工佔項目總投資的87.40%，預計2021年7月份通行，將提升公司在蘇南路網中的比重，增強核心地位；龍潭大橋項目建設投資人民幣9.67億元，累計完工佔項目總投資的21.40%，預計2024年通車。三是整合路橋資源釋放潛能。吸收合併寧常鎮溧公司，鞏固公司在蘇南路網的主導地位，路網協同效應和規模效益進一步顯現；設立寧滬國際公司，參與收購土耳其ICA公司收費路橋項目，尋找海外優質路橋項目，探索「走出去」。四是服務區運營有新發展。報告期內，踐行「快行·慢享」理念，「3+3」轉型升級改造後的服務區，更好地滿足公眾出行需求，促進經濟效益和社會效益的雙提升；設立全資子公司長江商能，推進服務區轉型升級和專業化運營，打造路衍經濟增長點。



做優輔業，致知力行見實效。一是基金投資規模穩步增長。報告期內，認購國創開元基金 0.65 億元，累計出資 9.85 億元；參與洛德基金公司發起設立的 15 億元洛德匯智基金，累計出資 5 億元。截至本報告期末，該基金已完成投資 11.98 億元。二是保理業務穩健發展。報告期內，穩妥開展雙保理、再保理、聯合保理等業務。三是地產業務平穩運行。報告期內，積極推進存量項目建設，加大營銷力度，努力提升去化率。

合規治理，曲為之防貫始終。一是完善合規管理體系建設，完善合規制度，持續推進合規全面融入公司經營管理各環節，將合規思想貫徹到日常工作中。二是規範流程管理，以持續提高公司業務績效為目的，推進規則與業務流程的深度融合，提升管理質量。三是打造「大監督」體系，以內部審計為基礎，以內控和風控為切力點，以監督檢查指導為切入點，增強規範化運行，為公司長遠發展保駕護航。

(一) 收費路橋業務

1、 業務經營環境分析

(1) 宏觀經濟環境影響

2020 年，中國國內生產總值比上年增長 2.3%，成為全球唯一實現正增長的主要經濟體。報告期內，江蘇省實現地區生產總值 102,719.0 億元，比上年增長 3.7%，經濟運行呈現穩定向好態勢。(數據來源：中國政府統計信息網站)

宏觀經濟環境是影響交通需求的關鍵因素，報告期內，集團大部分收費公路車流量保持了相對穩定的自然增長。

(2) 交通需求發展

報告期末，江蘇省民用汽車保有量 2,044.4 萬輛，增長 6.5%；淨增 125.2 萬輛。(數據來源：中國政府統計信息網站)

汽車保有量穩步提升能夠發揮公路在中短途運輸中的競爭優勢，是公路車流量增長的最直接原因。

(3) 競爭格局變化

截至本報告期末，全省高速公路里程 4,924 公里，新增 59 公里；鐵路營業里程 3,998 公里，新增 459 公里。(數據來源：中國政府統計信息網站)。

報告期內公路與鐵路新建開通項目未對集團收費路橋項目帶來明顯分流影響。

(4) 收費公路相關政策影響

報告期內，2020 年 2 月 17 日零時起至 2020 年 5 月 6 日零時止，全國收費公路免收車輛通行費；為統籌維護收費公路使用者、債權人、投資者和經營者的合法權益，相關配套補償措施研究當中。重大節假日小型客車免費通行、鮮活農產品運輸「綠色通道」等通行費減免政策、安裝 ETC 的車輛和安裝「運政蘇通卡」的 ETC 貨運車輛通行費優惠的政策、「港優車」查驗政策繼續執行。

經營情況討論與分析

2、 運營管理措施

針對全國「一張網」運營格局出現的新變化和新特點，落實數字轉型，推進「智慧高速」建設，實施精細化管理，進一步增強主業綜合運營管理能力，為駕乘人員提供更加安全、快捷、優質的通行服務。具體措施包括：

因勢而變，革新運營模式。一是「一張網」平穩運行，2020年1月1日零時，全國高速路網併入「一張網」運行，順利完成併網切換工作，省界收費站拆除，減少通行擁堵，提升道路使用效率。**二是**開展入口拒超，減少超限車輛對道路損害，延長道路使用壽命。**三是**大力推廣ETC，報告期內ETC收費佔比65.66%，過站通行效率顯著提高，人力投入進一步減少。**四是**運用大數據分析，開展「一張網」稽核打逃，確保通行費應徵不漏。

科學管控，提高經營效益。一是建設「高速大腦」，實現車輛分佈動態預測，提高事前預測精度；建設港灣式駐點，重新分配車道資源，釋放應急車道作為第「五車道」通行能力；深化3510保暢方案，打造「10分鐘救援圈」，提升事後救援速度；全路段通行效率進一步提升。**二是**自主研發並上線車道管控系統，實現超大流量路段的協同管控效應，提升通行效率近10%。**三是**強化治堵消患，制定消峰平谷保暢方案，緩解交通節點造成的車流衝突，提升道路通暢率。

智慧養護，增強道路品質。一是以最少投入，最優品質為目標，踐行全壽命週期養護理念，實施單面大修主動養護，延長道路使用壽命，確保壽命週期內總養護成本最低。**二是**以最高效率，最低影響為目標，開展集中養護，實施國內首次大流量路段長距離養護作業，僅用8個有效工作日完成滬寧高速蘇州段70公里集中養護，避免常規養護造成擁堵損失。**三是**以最具智能，最佳質量為目標，首次運用路面養護質量智能控制系統，借助物聯網等信息化手段實現智能監管，提升預防性養護精準度，確保道路通行安全。報告期內，滬寧高速MQI、PQI指標分別為96.97%、95.67%。



經營情況討論與分析

3、業務表現及項目運營分析

報告期內，本集團實現通行費收入約 6,016,299 千元，同比下降約 23.19%，通行費收入佔集團總營業收入的約 74.90%。其中，滬寧高速日均通行費收入約 10,727.08 千元，同比下降約 25.15%。從客、貨車流量的全年變化趨勢來看，客車流量繼續保持穩定增長，全年平均增速約 3.49%，流量佔比約 80.81%；全年貨車流量同比下降 4.46%，貨車佔比約為 19.19%；客、貨車流量合計增長 1.86%(2020 年度日均車流量含免費通行期間)。

各路橋項目的營運數據如下：

項目		2020 年度		2019 年度		同比 %
滬寧高速	客車流量(輛/日)	83,265	80.81%	80,459	79.54%	3.49%
	貨車流量(輛/日)	19,770	19.19%	20,692	20.46%	-4.46%
	流量合計(輛/日)	103,035	-	101,151	-	1.86%
	日均收入(千元/日)	10,727.08	-	14,330.76	-	-25.15%
寧常高速	客車流量(輛/日)	35,569	72.94%	29,842	73.74%	19.19%
	貨車流量(輛/日)	13,195	27.06%	10,630	26.26%	24.13%
	流量合計(輛/日)	48,764	-	40,472	-	20.49%
	日均收入(千元/日)	1,940.60	-	2,522.99	-	-23.08%
鎮溧高速	客車流量(輛/日)	13,723	70.15%	10,448	68.79%	31.35%
	貨車流量(輛/日)	5,840	29.85%	4,740	31.21%	23.19%
	流量合計(輛/日)	19,562	-	15,188	-	28.80%
	日均收入(千元/日)	630.93	-	748.52	-	-15.71%
廣靖高速	客車流量(輛/日)	66,961	79.28%	58,659	78.02%	14.15%
	貨車流量(輛/日)	17,500	20.72%	16,527	21.98%	5.89%
	流量合計(輛/日)	84,461	-	75,186	-	12.34%
	日均收入(千元/日)	650.67	-	896.27	-	-27.40%
錫澄高速	客車流量(輛/日)	72,156	80.12%	66,258	78.65%	8.90%

經營情況討論與分析

項目		2020 年度		2019 年度		同比 %
錫宜高速	貨車流量(輛/日)	17,906	19.88%	17,985	21.35%	-0.44%
	流量合計(輛/日)	90,062	-	84,243	-	6.91%
	日均收入(千元/日)	1,410.19	-	1,735.41	-	-18.74%
	客車流量(輛/日)	21,848	83.22%	20,308	84.78%	7.58%
無錫環太湖公路(註3)	貨車流量(輛/日)	4,406	16.78%	3,646	15.22%	20.86%
	流量合計(輛/日)	26,255	-	23,954	-	9.61%
	日均收入(千元/日)	751.54	-	917.22	-	-18.06%
	客車流量(輛/日)	10,793	79.18%	7,408	84.10%	45.70%
鎮丹高速	貨車流量(輛/日)	2,838	20.82%	1,400	15.90%	102.71%
	流量合計(輛/日)	13,631	-	8,808	-	54.76%
	日均收入(千元/日)	136.59	-	99.56	-	37.19%
	客車流量(輛/日)	16,843	85.92%	13,842	87.84%	21.68%
江陰大橋	貨車流量(輛/日)	2,760	14.08%	1,916	12.16%	44.01%
	流量合計(輛/日)	19,602	-	15,758	-	24.39%
	日均收入(千元/日)	189.22	-	209.75	-	-9.79%
	客車流量(輛/日)	75,620	76.34%	71,398	74.97%	5.91%
蘇嘉杭高速	貨車流量(輛/日)	23,438	23.66%	23,840	25.03%	-1.68%
	流量合計(輛/日)	99,058	-	95,238	-	4.01%
	日均收入(千元/日)	2,747.06	-	3,505.18	-	-21.63%
	客車流量(輛/日)	45,431	81.24%	47,590	67.75%	-4.54%
沿江高速	貨車流量(輛/日)	10,488	18.76%	22,651	32.25%	-53.69%
	流量合計(輛/日)	55,919	-	70,241	-	-20.39%
	日均收入(千元/日)	2,032.62	-	4,090.11	-	-50.30%
	客車流量(輛/日)	41,909	72.72%	40,788	74.04%	2.75%
	貨車流量(輛/日)	15,720	27.28%	14,300	25.96%	9.93%
	流量合計(輛/日)	57,629	-	55,088	-	4.61%
	日均收入(千元/日)	3,529.08	-	4,250.10	-	-16.96%

經營情況討論與分析

項目		2020 年度		2019 年度		同比 %
常嘉高速(註 4)	客車流量(輛/日)	29,588	56.09%	12,971	67.38%	128.11%
	貨車流量(輛/日)	23,164	43.91%	6,279	32.62%	268.90%
	流量合計(輛/日)	52,752	-	19,250	-	174.04%
	日均收入(千元/日)	924.39	-	413.35	-	123.63%

- 註：
- 2020 年日均流量含免費通行期間，導致集團路橋項目日均車流量同比增長，但日均收入同比下降(2019 年日均流量為收費期間日均)。
 - 2020 年 2 月 17 日零時起至 5 月 6 日零時止，全國收費公路免收車輛通行費。總體而言，於疫情爆發初期，高速公路網絡的交通流量持續下降。於實施免收車輛通行費政策後，交通流量迅速恢復；交通流量的增長在 5 月 6 日恢復收費後有所放緩。
 - 報告期，G42 滬蓉高速碩放樞紐至蘇州北樞紐(南京往上海方向)實施路面養護作業，期間採取半幅封閉交通管制措施，車輛分流至無錫環太湖公路；以及受益於滬通大橋的開通，錫張高速流量大漲，帶動無錫環太湖公路車流量的增長；受上述情形影響，無錫環太湖公路通行費收入較去年同期大幅增長。
 - 報告期，常嘉高速主線開通，交通流量增長明顯。受此影響，常嘉高速通行費收入較去年同期有較大幅度增長。



經營情況討論與分析

4、業務發展

(1) 積極推進在建項目建設

報告期內，集團繼續高效、有序推進在建路橋項目建設。2020年度，五峰山大橋項目建設投資人民幣19.60億元，累計投入建設資金人民幣109.68億元，佔項目總投資的87.40%，預計2021年完工；龍潭大橋項目建設投資人民幣9.67億元，累計投入建設資金人民幣13.38億元，佔項目總投資的21.40%。

(2) 收購土耳其ICA公司收費路橋項目

報告期內，集團批准出資美元130,000千元在中華人民共和國香港特別行政區設立全資子公司寧滬國際公司，參與中資聯合體收購土耳其ICA公司收費路橋項目。2020年1月份，集團完成香港全資子公司的註冊登記手續，並取得香港公司註冊處及稅務局商業登記署分別頒發的《公司註冊證明書》及《商業登記證》。截至報告期末，本次境外投資已取得中華人民共和國商務部頒發的《企業境外投資證書》（境外投資證第N1000202000290號、境外投資證第N1000202000301號）以及中華人民共和國國家發展和改革委員會頒發的《境外投資項目備案通知書》（發改辦外資備[2020]303號）。本次境外投資須履行的其他審批手續正在辦理中。

(3) 投資設立全資子公司長江商能

2020年12月24日，經本公司第九屆董事會第二十六次會議審議批准，同意本公司出資人民幣100,000千元設立全資子公司江蘇交通商業能源有限公司（暫定名，以工商註冊登記名稱為準）。有關該投資項目的詳情見本公司於2020年12月25日在上海證券交易所網站www.sse.com.cn以及2020年12月24日在聯交所網站www.hkex.com.hk發佈的相關公告。

2021年2月本公司此次新設立的全資子公司長江商能完成了工商註冊登記手續，並取得市場監督管理部門核發的《營業執照》。有關該全資子公司的設立詳情見本公司於2021年2月9日在上海證券交易所網站www.sse.com.cn以及2021年2月8日在聯交所網站www.hkex.com.hk發佈的相關公告。

(二) 配套服務經營

報告期內，集團配套服務實現收入約1,311,493千元，同比減少約2.69%。其中，服務區租賃業務收入約人民幣218,044千元，同比下降2.33%，主要是疫情期間免除部分商戶租金。油品銷售20,308萬升，同比增長13.23%；實現收入約人民幣1,061,060千元，同比減少約1.92%，主要受油價下跌影響；銷售毛利潤約215,553千元，同比增長40.03%。其他業務收入約人民幣32,389千元。

(三) 房地產開發銷售業務

報告期內，集團商品房銷售面積 20,975 平方米，實現預售收入 503,734 千元，結轉銷售收入約 621,676 千元；實現稅後淨利潤約 76,510 千元，同比減少約 46.74%，受疫情影響房屋交付。

房地產開發成本、開發成品參見「第十一節 財務報告」之「7、存貨」部分。

(四) 其他業務

本集團其他業務主要包括子公司的廣告經營、保理業務，揚子江管理公司的管理服務及寧滬置業公司的物業服務等。報告期內，本集團實現其他業務收入約 82,999 千元，同比增長約 15.06%，主要由於受託經營管理服務收入和保理業務收入的增加。

二、 報告期內主要經營情況

報告期內，受疫情及免費通行政策影響，本集團累計實現營業總收入約 8,032,467 千元，同比減少約 20.30%，其中，實現道路通行費收入約 6,016,299 千元，同比減少約 23.19%；配套業務收入約 1,311,493 千元，同比減少約 2.69%；房地產銷售收入約 621,676 千元，同比減少約 24.67%；其他業務收入約 82,999 千元，同比增長約 15.06%；按照中國會計準則，報告期內本集團實現營業利潤約 3,238,821 千元，同比下降約 41.56%；歸屬於上市公司股東的淨利潤約為 2,464,214 千元，每股盈利約人民幣 0.4891 元，比去年同期下降約 41.33%。



經營情況討論與分析

(一) 主營業務分析

1. 利潤表及現金流量表相關科目變動分析表

單位：元 幣種：人民幣

科目	本期數	上年同期數	變動比例 (%)
營業收入	8,032,466,746.34	10,078,181,218.81	-20.30
營業成本	4,686,890,023.93	4,576,009,544.69	2.42
銷售費用	24,698,386.89	35,971,797.28	-31.34
管理費用	197,226,409.99	227,595,890.11	-13.34
財務費用	444,319,354.76	464,164,014.33	-4.28
經營活動產生的現金流量淨額	3,137,401,530.39	5,763,283,624.15	-45.56
投資活動產生的現金流量淨額	-5,699,867,768.28	-7,391,606,310.05	-22.89
籌資活動產生的現金流量淨額	2,464,045,195.61	1,562,605,899.87	57.69
公允價值變動收益	33,547,488.70	71,295,344.11	-52.95
投資收益	618,460,042.64	886,313,895.55	-30.22
資產處置收益	220,298.98	-70,252,066.32	-100.31
其他收益	33,219,560.42	7,257,958.52	357.70
營業外收入	82,926,177.75	32,336,183.87	156.45
營業外支出	88,111,461.54	52,532,595.64	67.73
其他綜合收益的稅後淨額	-467,550,226.48	453,657,154.34	-203.06

2. 收入和成本分析

適用 不適用

本集團報告期內營業收入累計約 8,032,467 千元，比去年同期減少約 20.30%，主要由於新冠疫情以及免費通行政策；營業成本累計約 4,686,890 千元，比去年同期增長約 2.42%，主要由於車流量增長致使道路折舊及攤銷上升；集團綜合毛利率水平較去年同期減少約 12.94 個百分點。

收入構成：

營業收入項目	報告期	所佔比例 (%)	上年同期	所佔比例 (%)	所佔比例 同比增減
收費公路業務	6,016,298,931.46	74.90	7,833,075,472.21	77.72	-2.82
配套服務業務	1,311,492,871.44	16.33	1,347,754,062.96	13.37	2.96
房地產銷售業務	621,675,771.55	7.74	825,216,616.96	8.19	-0.45
其他業務	82,999,171.89	1.03	72,135,066.68	0.72	0.31
合計	8,032,466,746.34	100.00	10,078,181,218.81	100.00	-

經營情況討論與分析

(1) 主營業務分行業、分產品、分地區情況

單位：元 幣種：人民幣

分行業	主營業務分行業情況					
	營業收入	營業成本	毛利率 (%)	營業收入 比上年增減 (%)	營業成本比 上年增減 (%)	毛利率比上年增減 (%)
收費公路業務	6,016,298,931.46	3,096,480,407.77	48.53	-23.19	7.66	減少 14.75 個百分點
滬寧高速	3,926,110,186.74	1,764,679,609.32	55.05	-24.94	7.49	減少 13.56 個百分點
廣靖高速及錫澄高速(註1)	754,274,294.15	278,906,462.36	63.02	-21.48	-25.03	增加 1.75 個百分點
寧常高速及鎮溧高速	941,181,964.98	747,271,649.26	20.60	-21.18	27.43	減少 30.29 個百分點
錫宜高速及無錫環太湖公路	325,057,442.18	251,047,092.77	22.77	-12.41	12.36	減少 17.03 個百分點
鎮丹高速	69,256,321.13	53,306,239.56	23.03	-9.54	1.22	減少 8.18 個百分點
常宜高速(註2)	418,722.28	1,269,354.50	-	-	-	-
配套服務業務	1,311,492,871.44	1,178,933,604.08	10.11	-2.69	-5.08	增加 2.27 個百分點
房地產	621,675,771.55	351,563,142.96	43.45	-24.67	-18.71	減少 4.14 個百分點
其他(註3)	82,999,171.89	59,912,869.12	27.82	15.06	137.70	減少 37.24 個百分點
合計	8,032,466,746.34	4,686,890,023.93	41.65	-20.30	2.42	減少 12.94 個百分點



經營情況討論與分析

註 1：受去年同期廣靖錫澄高速公路大修影響，報告期廣靖錫澄高速公路道路養護成本同比減少，收費業務毛利率相應增加。

註 2：常宜高速於 2020 年 12 月 28 日開通。

註 3：報告期，其他業務營業成本同比增長，主要由於揚子江管理公司管理成本增加(揚子江管理公司於 2019 年 6 月 6 日成立)；以及隨著業務發展保理公司融資成本增加。

主營業務分行業、分產品、分地區情況的說明

報告期內，集團主營業務分佈於江蘇省內。

(2) 產銷量情況分析表

適用 不適用

(3) 成本分析表

單位：元

分行業	成本構成項目	本期金額	本期佔總成本比例 (%)	分行業情況		本期金額較上年同期變動比例 (%)	情況說明
				上年同期金額	上年同期佔總成本比例 (%)		
收費公路業務	-	3,096,480,407.77	66.07	2,876,262,069.44	62.86	7.66	-
	- 折舊和攤銷	1,515,831,069.72	32.34	1,420,364,799.11	31.04	6.72	主要由於本報告期車流量繼續保持穩定增長，收費公路攤銷增加。
	- 養護成本	551,889,351.53	11.78	531,109,367.09	11.61	3.91	主要由於本報告期為迎接全國養護大檢查，對寧滬高速公路部分路段路面集中維護，以及對高速公路沿線所屬設施、綠化等進行綜合整治，導致道路養護成本同比增長。
-	系統維護成本	95,132,016.72	2.03	35,594,808.25	0.78	167.26	主要由於去年同期受省界收費站撤站影響，部分系統維護項目延後至本報告期實施，導致系統維護成本同比增長。

經營情況討論與分析

分行業	成本構成項目	本期金額	本期佔總成本比例 (%)	分行業情況		本期金額較上年 同期變動比例 (%)	情況說明
				上年同期金額	上年同期佔總成本比例 (%)		
-	徵收成本	187,124,608.79	3.99	169,742,752.56	3.71	10.24	主要由於寧常鎮溧高速公路全線進行標準化站區改造等因素，導致徵收成本同比增加。
-	人工成本	746,503,361.01	15.93	719,450,342.43	15.72	3.76	-
配套服務業務	-	1,178,933,604.08	25.15	1,242,077,560.33	27.14	-5.08	-
-	原材料	796,741,609.02	17.00	890,135,140.61	19.45	-10.49	主要由於報告期受疫情及油價下跌影響，原材料採購成本同比下降。
-	折舊及攤銷	52,785,198.48	1.13	53,963,009.67	1.18	-2.18	-
-	人工成本	199,971,366.79	4.27	202,248,843.80	4.42	-1.13	-



經營情況討論與分析

分行業	成本構成項目	本期金額	本期佔總成本比例 (%)	分行業情況		本期金額較上年同期變動比例 (%)	情況說明
				上年同期金額	上年同期佔總成本比例 (%)		
-	其他成本	129,435,429.79	2.76	95,730,566.25	2.09	35.21	主要由於報告期服務區物業管理、維修等費用同比有所增長。
地產銷售業務	-	351,563,142.96	7.50	432,465,133.96	9.45	-18.71	本報告期地產項目交付結轉規模同比減少，導致地產銷售業務成本同比下降。
其他業務	-	59,912,869.12	1.28	25,204,780.96	0.55	137.70	主要由於報告期揚子江管理公司管理成本、保理公司融資成本及子公司地產已交付項目的物業管理規模增加，導致其他業務成本同比增長。



成本分析其他情況說明

隨著常宜高速、宜長高速投入運營以及未來五峰山大橋開通，集團折舊攤銷費用將進一步增加。

(4) 主要銷售客戶及主要供應商情況

適用 不適用

由於本集團收費業務、服務區經營業務、地產銷售業務的主要客戶均為社會個體消費者，前五位最大的客戶合計所佔公司營業額的百分比少於 30%。此外，本集團沒有與日常經營相關的大宗採購，前五位最大的供貨商合計所佔公司購貨額的百分比少於 30%。因此，本集團並無主要客戶及供貨商數據需作進一步披露。

3. 費用

適用 不適用

(1) 管理費用

本報告期，本集團累計發生管理費用約 197,226 千元，比去年同期下降約 13.34%。集團報告期為降低疫情影響，通過強化預算管理，嚴格費用控制，管理費用同比有所下降。

(2) 財務費用

本報告期，本集團累計發生財務費用約 444,319 千元，通過積極靈活的融資策略，有息債務融資成本顯著降低，費用支出同比減少約 4.28%，實現降本增效。

(3) 銷售費用

本報告期，本集團累計發生銷售費用約 24,698 千元，同比減少約 31.34%。主要由於報告期受疫情影響，寧滬置業公司和瀚威公司廣告宣傳費和房屋銷售代理佣金同比減少，導致銷售費用同比下降。

(4) 稅金及附加

本報告期，本集團稅金及附加累計發生 125,865 千元，同比減少約 0.89%。主要由於報告期本集團營業收入低於去年同期，以及部分稅費享受減免政策，相應計提的稅金及附加同比下降。

(5) 所得稅

本集團所屬公司的法定所得稅率約為 25% 和 20%。本報告期，本集團累計所得稅費用約為 714,881 千元，同比下降約 41.46%。

經營情況討論與分析

4. 研發投入

(1) 研發投入情況表

適用 不適用

(2) 情況說明

適用 不適用

5. 現金流

適用 不適用

本集團通行費收入均以貨幣資金收取，經營現金流穩定。報告期內，集團經營活動產生的現金流量淨額約 3,137,402 千元，同比減少約 45.56%，主要由於報告期受疫情和免費通行政策的影響，通行費收入和地產項目收入同比減少，導致經營活動產生的現金流量淨額同比大幅降低。投資活動產生的現金流量淨流出額約 5,699,868 千元，同比減少約 22.89%，主要由於報告期對在建路橋項目的建設投入及股權等投資支出同比減少，導致投資活動產生的現金淨流出額同比下降。籌資活動產生的現金流量淨流入額約 2,464,045 千元，同比增長約 57.69%，主要由於報告期受疫情和免費通行政策影響，集團收入減少及在建項目支出，通過借款取得現金淨流入同比增加，導致籌資活動產生的現金流量淨額同比增長。

6. 公允價值變動收益

本報告期，本集團實現公允價值變動收益約 33,547 千元，同比下降約 52.95%，主要是子公司寧滬投資公司持有的其他非流動金融資產公允價值估值增長額同比下降所致。

經營情況討論與分析

7. 投資收益

本報告期，本集團投資收益約 618,460 千元，同比下降約 30.22%。主要由於報告期受疫情和免費通行政策影響，聯營公司中佔比較大的路橋板塊企業經營業績同比下降，以及其他權益工具分紅同比減少所致。報告期本集團參股各聯營公司貢獻投資收益約 375,141 千元，同比下降約 42.20%。主要參股公司經營業績如下：

單位：元 幣種：人民幣

公司名稱	主要業務	投資成本 人民幣元	本公司應佔 股本權益 %	歸屬於聯營企業 股東的淨利潤 人民幣元	貢獻的投資收益 人民幣元	佔本公司淨 利潤的比重 %	同比增減 %
蘇州高速公司(原蘇嘉杭公司)	蘇嘉杭、常嘉高速的管理和經營業務	526,090,677	30.01	374,455,854.55	112,374,201.95	4.46	-46.30
揚子大橋公司	主要負責江陰大橋的管理和經營	631,159,243	26.66	392,774,815.84	104,713,765.90	4.16	-49.04
沿江公司	主要負責沿江高速的管理和經營	1,466,200,000	25.15	265,088,993.34	73,164,562.16	2.90	-58.56

* 集團路橋板塊聯營公司經營業績，受疫情和免費通行政策影響，同比均有較大幅度下降，導致貢獻的投資收益同比減少；非路橋板塊聯營公司貢獻的投資收益，以及其他非流動金融資產分紅同比有較大幅度增長。



經營情況討論與分析

8. 其他收益

本報告期，本集團實現其他收益約 33,220 千元，同比增長約 357.70%，主要由於自 2019 年 4 月 1 日起，對符合政策規定的當期增值稅可抵扣進項稅額加計 10% 抵減應納稅額，抵減部分計入其他收益；以及收到高速公路省界收費站改造工程建設補助金。

9. 營業外收入和支出

本報告期，本集團實現營業外收入約 82,926 千元，同比增長約 156.45%，主要由於報告期收到取土坑補償款及計提應收洛德公司南部新城項目遲延交付違約賠償款。

本報告期，本集團發生營業外支出約 88,111 千元，同比增長約 67.73%，主要是報告期路產修復支出及南部新城項目受疫情影響計提延期交付違約金 56,606 千元所致。

(二) 非主營業務導致利潤重大變化的說明

適用 不適用

(三) 資產、負債情況分析

適用 不適用

1. 資產及負債狀況

單位：元 幣種：人民幣

項目名稱	本期期末數	本期期末數佔 總資產的比例 (%)	上期期末數	上期期末數佔 總資產的比例 (%)	本期期末金額較 上期期末變動比例 (%)	情況說明
交易性金融資產	1,533,818,523.40	2.51	676,935,184.62	1.22	126.58	主要是本報告期末集團持有的理財產品較期初增加。
應收票據	10,859,500.00	0.02	-	-	-	主要是本報告期末增加的應收銀行承兌匯票。
應收賬款	309,072,553.64	0.51	224,285,157.62	0.40	37.80	主要是本報告期末應收通行費拆分期付款較期初增加。
其他流動資產	1,052,050,289.90	1.72	379,340,961.34	0.68	177.34	主要是本報告期末集團融資保理餘額、預繳增值稅和企業所得稅較期初增加。
其他權益工具投資	5,471,025,963.66	8.95	5,655,468,613.24	10.17	-3.26	主要是本報告期末集團按照公允價值確認的其他權益工具投資賬面價值減少。

經營情況討論與分析

項目名稱	本期期末數	本期期末數佔 總資產的比例 (%)	上期期末數	上期期末數佔 總資產的比例 (%)	本期期末金額較 上期期末變動比例 (%)	情況說明
其他非流動金融資產	2,039,192,599.15	3.34	1,446,175,745.21	2.60	41.01	主要是本報告期新增對洛德匯智和國創開元二期基金的投資，以及持有的其他非流動金融資產估值較期初增長所致。
在建工程	15,280,716,856.65	25.01	14,501,734,494.95	26.07	5.37	主要是本報告期對在建路橋項目的建設投入。
無形資產	21,298,818,056.01	34.86	18,927,999,470.50	34.03	12.53	主要是本報告期常宜高速建成通車，將其從在建工程調整至無形資產。
使用權資產	18,893,134.89	0.03	637,434.33	0.00	2,863.93	主要是本報告期末租賃資產較期初增加。
短期借款	1,475,103,433.33	2.41	1,972,708,495.84	3.55	-25.22	主要是本報告期歸還了部分短期借款。
應付票據	38,400,000.00	0.06	-	-	-	主要是本報告期在建路橋子公司支付項目建設款開具的銀行承兌匯票。
預收款項	8,590,278.75	0.01	10,698,899.04	0.02	-19.71	主要是本報告期末預收租賃款較期初減少。



經營情況討論與分析

項目名稱	本期期末數	本期期末數佔 總資產的比例 (%)	上期期末數	上期期末數佔 總資產的比例 (%)	本期期末金額較 上期期末變動比例 (%)	情況說明
合同負債	876,391,923.12	1.43	1,134,150,940.01	2.04	-22.73	主要是本報告期受疫情影響地產業務銷售進度放緩，交付結轉收入大於預售收入所致。
應付賬款	1,701,582,093.30	2.79	1,262,414,819.54	2.27	34.79	主要是本報告期末應付工程款較期初增加。
一年內到期的非流動 負債	1,103,456,242.14	1.81	3,161,145,193.63	5.68	-65.09	主要是本報告期將於一年內到期的 10 億元中期票據調整至一年內到期的非流動負債，同時歸還了 20 億元一年內到期的中期票據所致。
其他流動負債	8,327,987,272.56	13.63	5,092,083,748.87	9.15	63.55	主要是本報告期新增發行超短期融資券，餘額較期初增加。
長期借款	11,545,381,743.39	18.90	8,335,475,444.12	14.99	38.51	主要是本報告期在建築橋項目貸款和關聯方借款較期初增加。
應付債券	1,984,606,358.58	3.25	997,460,933.93	1.79	98.97	主要是本報告期將於一年內到期的 10 億元中期票據調整至一年內到期的非流動負債，以及新發行 20 億元中期票據所致。
預計負債	54,115,762.42	0.09	30,211,590.82	0.05	79.12	主要是本報告期新增計提南部新城項目延期交付違約金。
租賃負債	11,835,601.70	0.02	-	-	-	主要是本報告期按照新租賃準則確認的租賃負債。

經營情況討論與分析

項目名稱	本期期末數	本期期末數佔 總資產的比例 (%)	上期期末數	上期期末數佔 總資產的比例 (%)	本期期末金額較 上期期末變動比例 (%)	情況說明
遞延所得稅負債	305,018,990.45	0.50	416,613,871.66	0.75	-26.79	主要是本報告期集團按照持有的其他權益工具投資公允價值調整其他綜合收益，並相應調整遞延所得稅負債。
遞延收益	112,227,270.52	0.18	41,177,151.42	0.07	172.55	主要是報告期收到高速公路省界收費站改造工程建設補助金。
其他綜合收益	806,954,969.94	1.32	1,291,748,071.42	2.32	-37.53	主要是本報告期集團按照持有的其他權益工具投資公允價值調整其他綜合收益。
總資產	61,095,560,365.16	100	55,625,048,624.75	100	9.83	
總資產負債率	45.91%	-	41.24%	-	4.67	
淨資產負債率	84.86%	-	70.20%	-	14.66	

其他說明

有關總資產負債率計算基準為：負債／總資產；淨資產負債率計算基準為：負債／股東權益。



經營情況討論與分析

2. 截至報告期末主要資產受限情況

適用 不適用

單位：元 幣種：人民幣

項目	報告期末賬面價值	受限原因
銀行存款	2,486,611.60	客戶按揭保證金
銀行存款	31,796,997.89	預售監管資金
銀行存款	1,440,000.00	票據保證金
無形資產	271,422,408.99	高速公路收費經營權質押
合計	307,146,018.48	

(1) 銀行存款受限情況說明

本集團報告期末其他貨幣資金中屬於客戶按揭貸款保證金人民幣 2,487 千元，預售監管資金人民幣 31,797 千元，票據保證金人民幣 1,440 千元。其中，預售監管資金為根據中國部分地區(如南京、蘇州、句容、昆山等地)相關監管機構頒佈的預售資金管理辦法的規定，新開盤商品房申請預售許可證時須開立預售資金監管賬戶，商品房預售資金全部存入商品房預售資金監管專用賬戶；開發商須根據工程進度申請領用受監管資金，預售資金須優先用於工程建設。

(2) 無形資產受限情況說明

本集團子公司廣靖錫澄公司以廣靖高速公路收費經營權作為質押，與中國工商銀行無錫分行簽訂總額為人民幣 1,200,000 千元的借款合同。截至本報告期末，借款餘額為人民幣 511,000 千元。

3. 其他說明

適用 不適用



(1) 資本投入情況

本報告期，本集團已實施計劃中的資本開支約 6,162,081 千元，比 2019 年度 8,085,688 千元減少約 1,923,607 千元，降幅約 23.79%，主要由於本集團報告期其他權益工具投資和股權投資的同比減少。於本報告期，本集團實施的資本開支項目及金額：

資本開支項目	金額 (人民幣元)
五峰山大橋建設投入	1,960,301,992.14
常宜高速一期建設投入	904,056,308.00
宜長高速建設投入	831,203,393.60
龍潭大橋建設投入	966,987,101.55
鎮丹高速建設工程決算款支付	115,089,147.27
對蘇州工業園國創開元二期投資中心(有限合夥)的股權投資	65,024,383.36
參與江蘇銀行配股	461,295,000.00
對瀚威公司增資	190,000,000.00
參與認購洛德基金發起房地產母基金三期(洛德匯智)	500,000,000.00
服務區與收費站改擴建	12,178,118.82
三大系統及信息化建設項目	18,989,557.26
集團其他資本支出	136,955,769.10
合計	6,162,080,771.10

備註：上表數據包含對集團附屬子公司的資本金投資。

(2) 資本結構及償債能力

集團注重維持合理的資本結構和不斷提升盈利能力，以保持集團良好的信用評級和穩健的財務狀況。報告期末負債總額約 28,046,291 千元，本集團總資產負債率約為 45.91%。比上個報告期末增長約 4.67 個百分點。基於集團穩定和充沛的經營現金流以及良好的融資及資金管理能力，管理層認為報告期末財務槓桿比率處於安全的水平。



經營情況討論與分析

(3) 財務策略及融資安排

報告期內，集團積極拓寬融資管道，調整債務結構，降低融資成本，通過積極的融資策略滿足了營運管理和項目投資的資金需求並有效控制了融資成本。本集團借款需求不存在季節性影響。本報告期新增直接融資金額為人民幣 19,090,000 千元。於 2020 年 12 月 31 日，本集團的借款金額為人民幣 10,322,110 千元，其中 12,933 千元為固定利率借款。截至報告期末有息債務餘額約人民幣 24,252,110 千元，較年初增加約人民幣 4,919,190 千元。由於 2020 年國家堅持實施穩健的貨幣政策，流動性合理充裕，市場利率水平合理穩定，市場融資成本較去年同期有所下降，報告期本集團有息債務綜合借貸成本約為 3.80%，同比降低約 0.53 個百分點，低於同期銀行貸款利率約 0.91 個百分點。報告期主要的融資活動包括：

融資品種	發行日期	產品期限	融資金額 人民幣千元	發行利率 %	當期銀行	融資成本
					基準利率 %	變動幅度 %
超短期融資券	2020年1月8日	93天	720,000	2.20	4.35	-2.15
超短期融資券	2020年1月9日	92天	340,000	2.20	4.35	-2.15
超短期融資券	2020年1月10日	97天	600,000	2.29	4.35	-2.06
超短期融資券	2020年1月10日	98天	200,000	2.20	4.35	-2.15
超短期融資券	2020年3月3日	227天	500,000	2.10	4.35	-2.25
超短期融資券	2020年4月1日	198天	400,000	2.20	4.35	-2.15
超短期融資券	2020年4月8日	190天	600,000	1.78	4.35	-2.57
超短期融資券	2020年4月8日	190天	500,000	1.77	4.35	-2.58
超短期融資券	2020年4月15日	191天	600,000	1.75	4.35	-2.6
超短期融資券	2020年4月15日	191天	700,000	1.74	4.35	-2.61
超短期融資券	2020年4月26日	187天	300,000	1.68	4.35	-2.67
超短期融資券	2020年5月6日	184天	500,000	1.67	4.35	-2.68
超短期融資券	2020年5月13日	184天	500,000	1.65	4.35	-2.7
超短期融資券	2020年5月13日	184天	500,000	1.67	4.35	-2.68
超短期融資券	2020年5月20日	184天	400,000	1.65	4.35	-2.7
超短期融資券	2020年5月20日	184天	500,000	1.65	4.35	-2.7
超短期融資券	2020年5月27日	142天	250,000	1.65	4.35	-2.7
超短期融資券	2020年7月17日	112天	350,000	1.40	4.35	-2.95
超短期融資券	2020年7月22日	107天	400,000	1.40	4.35	-2.95
超短期融資券	2020年8月14日	168天	730,000	1.90	4.35	-2.45
中期票據	2020年8月21日	5年	2,000,000	3.98	4.75	-0.77
超短期融資券	2020年10月22日	176天	500,000	1.87	4.35	-2.48
超短期融資券	2020年10月28日	177天	1,000,000	1.80	4.35	-2.55
超短期融資券	2020年10月29日	148天	1,000,000	2.10	4.35	-2.25
超短期融資券	2020年10月29日	70天	1,000,000	2.20	4.35	-2.15
超短期融資券	2020年11月11日	120天	1,000,000	1.68	4.35	-2.67
超短期融資券	2020年11月17日	80天	1,000,000	2.05	4.35	-2.3
超短期融資券	2020年11月27日	210天	1,000,000	2.50	4.35	-1.85
超短期融資券	2020年12月1日	90天	1,000,000	2.20	4.35	-2.15

(4) 信用政策

為降低信用風險，本集團控制信用額度、進行信用審批，並執行其他監控程序以確保採取必要的措施回收過期債權。此外，本集團於每個資產負債表日根據應收款項的回收情況，計提充分的壞帳準備。因此，管理層認為所承擔的信用風險較低。

經營情況討論與分析

(5) 或有事項

本集團子公司寧滬置業公司和瀚威公司按房地產行業慣例為商品房承購人按揭貸款提供連帶責任的保證擔保，擔保責任自保證合同生效之日起，至商品房承購人所購住房的房地產抵押登記手續完成並將房屋他項權證交銀行執收之日止。截至 2020 年 12 月 31 日，尚未結清的擔保金額約為人民幣 595,334 千元。

本公司為全資子公司保理公司申請綜合授信提供保證擔保，擔保最高餘額為人民幣 810,000 千元，擔保方式為連帶責任擔保，擔保期限為一年；截至 2020 年 12 月 31 日，擔保餘額約為人民幣 293,600 千元。

(6) 外匯風險

本集團主要經營業務均在中國，除了 H 股股息支付外，本集團的經營收入和資本支出均以人民幣結算，亦沒有外幣投資，不存在重大外匯風險。本集團於 1998 年獲得 9,800 千美元西班牙政府貸款，年息為 2%，於 2027 年 7 月 18 日到期，截至 2020 年 12 月 31 日，該貸款餘額折合人民幣約為 12,933 千元，本集團並未就此作出任何外匯對沖安排，匯率波動對集團業績無重大影響。

(7) 儲備

單位：元 幣種：人民幣

	股本	資本公積	其他綜合收益	盈餘公積	一般風險準備	未分配利潤	歸屬於母公司 股東權益合計
2019年1月1日	5,037,747,500	10,428,388,234.50	837,827,667.08	3,411,194,284.79	-	6,422,040,045.25	26,137,197,731.62
本年利潤	-	-	-	-	-	4,199,704,371.82	4,199,704,371.82
其他資本公積	-	73,524,949.37	-	-	-	-	73,524,949.37
綜合收益總額	-	-	453,920,404.34	-	-	-	453,920,404.34
利潤分配	-	-	-	139,972,715.63	-	-139,972,715.63	-
提取一般風險準備	-	-	-	-	141,891.32	-141,891.32	-
股利分配	-	-	-	-	-	-2,317,363,850.00	-2,317,363,850.00
2019年12月31日	5,037,747,500	10,501,913,183.87	1,291,748,071.42	3,551,167,000.42	141,891.32	8,164,265,960.12	28,546,983,607.15
2020年1月1日	5,037,747,500	10,501,913,183.87	1,291,748,071.42	3,551,167,000.42	141,891.32	8,164,265,960.12	28,546,983,607.15
本年利潤	-	-	-	-	-	2,464,213,675.74	2,464,213,675.74
其他資本公積	-	920,767.42	-	-	-	-	920,767.42
綜合收益總額	-	-	-484,793,101.48	-	-	-	-484,793,101.48
利潤分配	-	-	-	99,238,305.13	-	-99,238,305.13	-
提取一般風險準備	-	-	-	-	3,345,822.39	-3,345,822.39	-
股利分配	-	-	-	-	-	-2,317,363,850.00	-2,317,363,850.00
2020年12月31日	5,037,747,500	10,502,833,951.29	806,954,969.94	3,650,405,305.55	3,487,713.71	8,208,531,658.34	28,209,961,098.83

註：上述法定儲備金不得用作其設立目的以外的用途及不得作為現金股息分派。截至 2020 年 12 月 31 日，按中國會計準則計算的可分配予股東的儲備為人民幣 8,208,531,658.34 元(截至 2019 年 12 月 31 日，按中國會計準則計算的可分配予股東的儲備為人民幣 8,164,265,960.12 元)。

經營情況討論與分析

(四) 行業經營性信息分析

適用 不適用

(五) 投資狀況分析

1、 對外股權投資總體分析

適用 不適用

報告期內，本集團對外股權投資總額約 1,216,319 千元，比 2019 年度下降約 43.52%。具體項目如下：

(1) 重大的股權投資

適用 不適用

① 認購國創開元二期基金

經本公司董事會批准，寧滬投資公司累計認購國創開元二期基金份額人民幣 1,200,000 千元。本報告期寧滬投資公司出資人民幣約 65,024 千元；截至本報告期末，寧滬投資公司已實際累計完成出資人民幣 984,555 千元。

② 投資洛德房地產母基金

2020 年 4 月 24 日，經本公司第九屆董事會第二十次會議審批批准，同意本公司全資子公司寧滬投資公司參與洛德基金公司發起設立的房地產母基金三期，基金總規模不超過 1,500,000 千元，其中，寧滬投資公司出資不超過 500,000 千元。截至本報告期末，寧滬投資公司已出資 500,000 千元，該基金已完成投資 1,198,000 千元。

③ 參與江蘇銀行配股

2020 年 11 月 27 日，經本公司第九屆董事會第二十五次會議審批批准，同意本公司及控股子公司寧滬投資公司、寧常鎮溧公司以自有資金全額認購江蘇銀行配股方案中可配售的全部股份，具體投資金額根據江蘇銀行最終配售比例和配售價格確定。

2020 年 12 月 15 日，江蘇銀行配股發行完成；本公司及控股子公司寧滬投資公司、寧常鎮溧公司以自有資金 461,295 千元認購江蘇銀行股份。

④ 增加瀚威公司註冊資本金

2020 年 12 月 24 日，經本公司第九屆董事會第二十六次會議審批批准，同意本公司全資子公司瀚威公司增加註冊資本金人民幣 190,000 千元。增資後，瀚威公司的註冊資本增至為 290,000 千元。

經營情況討論與分析

(2) 重大的非股權投資

適用 不適用

有關詳情參見「一、經營情況討論與分析」之「4、業務發展」之「(1) 積極推進在建項目建設」

(3) 以公允價值計量的金融資產

適用 不適用

單位：元 幣種：人民幣

項目名稱	初始投資成本	資金來源	購入或售出情況	投資收益	公允價值變動
基金投資 — 富安達優勢成長	9,999,400.00	自有資金	-	-	7,358,558.46
理財產品	-	自有資金	1,499,000,000.00	18,623,534.20	-
黃金投資	10,473,491.95	自有資金	-7,564,479.66	3,351,122.79	-1,803,540.34
其他非流動金融資產 (風創開元二期)	919,531,171.55	自有資金	65,024,383.36	30,755,152.68	50,340,087.37
其他非流動金融資產(洛德德寧)	150,000,000.00	自有資金	-150,000,000.00	40,862,000.00	-38,381,550.76
其他非流動金融資產(中北致遠)	300,000,000.00	自有資金	-	-	17,221,761.15
其他非流動金融資產(洛德匯智)	-	自有資金	500,000,000.00	-	-1,187,827.18
富安達資管計劃	2,000,000,000.00	自有資金	-	-	-290,142,649.58
其他權益工具(江蘇銀行)	1,947,506,804.71	自有資金	461,295,000.00	93,130,000.00	-508,865,000.00
其他權益工具(江蘇租賃公司)	270,898,456.89	自有資金	-	56,160,000.00	153,270,000.00
新股申購	-	自有資金	242,800.32	436,825.29	-

本報告期，子公司寧滬投資公司繼續持有在 2011 年購入的基金 — 富安達優勢成長基金，報告期初該基金共計約 1,000 萬份，淨值約人民幣 22,891 千元，其中投資成本約人民幣 9,999 千元，本報告期公允價值增加約 7,359 千元，累計公允價值增加約人民幣 20,249 千元。

經營情況討論與分析

寧滬投資公司於本報告期繼續持有在 2014 年購入的貴金屬 — 黃金投資，報告期初淨值約人民幣 13,695 千元，投資成本約人民幣 10,473 千元，本期售出貴金屬約 7,564 千元，投資收益約 3,351 千元，報告期末淨值為約人民幣 4,327 千元，本報告期公允價值減少約人民幣 1,803 千元，累計公允價值增加約人民幣 1,417 千元。

報告期內，寧滬投資公司繼續持有在 2016 年認購的國創開元二期基金，報告期初淨值約人民幣 1,107,666 千元，投資成本人民幣 919,531 千元，報告期內增加投資本金 65,024 千元，投資收益 30,755 千元，報告期末淨值為約人民幣 1,223,030 千元，本報告期公允價值增加約人民幣 50,340 千元，累計公允價值增加約人民幣 238,475 千元。

報告期內，寧滬投資公司繼續持有在 2016 年認購的洛德德寧母基金，報告期初淨值約人民幣 38,414 千元，本金已全部收回，投資收益約 40,862 千元，報告期末淨值為約人民幣 32 千元，本報告期公允價值減少約人民幣 38,382 千元，累計公允價值增加約人民幣 32 千元；繼續持有在 2019 年認購的中北致遠基金，報告期初淨值約人民幣 300,096 千元，投資成本為 300,000 千元，報告期末淨值為約人民幣 317,317 千元，本報告期公允價值增加約人民幣 17,221 千元，累計公允價值增加約人民幣 17,317 千元；參與洛德基金公司發起設立的洛德匯智基金，投資成本人民幣 500,000 千元，報告期末淨值約人民幣 498,812 千元，本報告期公允價值減少約人民幣 1,188 千元。

(六) 重大資產和股權出售

適用 不適用

(七) 主要控股參股公司分析

適用 不適用

單位：元 幣種：人民幣

公司名稱	主要業務	投資成本	公司權益 %	總資產	淨資產	淨利潤	佔本公司 淨利潤的比重 %	淨利潤 同比增減 %
廣靖錫澄公司	高速公路建設、管理、養護及收費等	2,125,000,000	85	13,448,240,905.82	7,312,297,876.85	465,855,759.13	18.50	-31.55
鎮丹公司	高速公路興建、管理、養護及收費	423,910,000	70	1,773,493,630.95	490,568,580.39	-51,490,307.78	-	16.80
五峰山大橋公司	高速公路興建、管理、養護及收費	3,112,980,000	64.5	11,475,593,425.01	4,829,017,910.27	208,944.57	0.01	-88.11
寧滬投資公司	各類基礎設施、實業與產業的投資	1,820,100,000	100	2,750,977,900.55	2,382,699,216.82	120,109,689.35	4.77	45.76
寧滬置業公司	房地產開發與經營、諮詢	500,000,000	100	2,598,111,488.15	1,195,739,141.06	75,140,263.84	2.98	-60.14
瀚威公司	房地產開發與經營	374,499,800	100	1,890,599,846.80	190,693,003.47	1,370,283.68	0.05	-103.05
揚子江管理公司	高速公路興建、管理、養護等	50,000,000	100	51,482,738.76	50,268,040.40	256,125.61	0.01	2049.64
龍潭大橋公司	高速公路興建、管理、養護及收費	785,090,000	53.6	1,629,866,540.81	1,591,175,513.31	-74,207.80	-	84.24



經營情況討論與分析

- * 於2020年3月25日，江蘇省政府國有資產監督管理委員會發佈《省國資委關於同意實施寧滬公司吸收合併寧常鎮溧公司項目的批覆》(蘇國資覆[2020]10號)，同意寧滬高速作為存續方吸收合併寧常鎮溧公司。於2020年4月23日，公司2020年第二次臨時股東大會審議通過公司吸收合併全資子公司寧常鎮溧公司的議案。2020年11月11日，江蘇省交通運輸廳發佈《關於寧常高速公路及鎮溧高速公路經營權主體變更的覆函》(蘇交財函[2020]87號)明確寧滬高速作為寧常高速、鎮溧高速的經營主體，享受其收費公路權益。寧常鎮溧公司係本公司2015年通過同一控制下企業合併取得的全資子公司，於本期吸收合併完成時，公司對原寧常鎮溧公司的相關資產、負債，按照同一控制下企業合併日賬面價值持續計算至吸收合併日的資產、負債的賬面價值確認。將同一控制下企業合併日至吸收合併日原寧常鎮溧公司實現的淨損益，轉入寧滬高速留存收益。寧滬高速對原寧常鎮溧公司長期股權投資的賬面價值與按上述原則將原寧常鎮溧公司的各項資產、負債等轉入寧滬高速後形成的差額計入資本公積。
- * 報告期，受疫情及免費通行政策影響，集團內路橋板塊子公司廣靖錫澄公司、鎮丹公司經營業績同比均有較大幅度的下降。
- * 報告期寧滬投資公司持有的其他非流動金融資產分紅同比增加，導致其淨利潤同比增長約45.76%。
- * 寧滬置業公司、瀚威公司的經營及業績變動情況見本報告「房地產開發銷售業務」部分的說明。

(八) 公司控制的結構化主體情況

適用 不適用



三、公司關於公司未來發展的討論與分析

(一) 行業格局和趨勢

適用 不適用

宏觀經濟發展層面，隨著經濟逐步重啓，產業結構調整對運輸行業提出新的挑戰；行業政策發展層面，貫徹《交通強國建設綱要》部署要求，深化交通運輸供給側結構性改革，將為我國高速公路的中長期發展打下良好的基礎；交通需求發展層面，伴隨著城市人口增加，中短途城際交通需求將進一步增長；業務發展層面，在繼續優選區域內新建項目及資產整合項目投資機會的基礎上，集團已適時踐行「走出去」戰略，深度挖掘境外優質路橋項目的併購機會，同時實施產業生態圈戰略，探索高速公路衍生經營業務推動交通流變現，並以產融結合為原則適度擴大以融促產的金融領域優質項目投資。

(二) 公司發展戰略

適用 不適用

「十四五」期間，面對機遇和挑戰，集團圍繞「產業生態化、業務國際化、資本協同化、發展數字化及運作市場化」五大戰略，以堅守路橋主業為根本，著力優化公司產業結構，增進資產經營和資本運營雙輪驅動，推進資源資產化、資產資本化、資本證券化三項轉化，促進數字、開放、安全、綠色四大賦能，調整產業，資產，融資，利潤，人才五大結構，持續推動公司做優做強做大。

(三) 經營計劃

適用 不適用

2021年是「十四五」開局之年，集團將在新的起點上實現新突破、展現新作為、實施新發展。重點任務包括：

精心「佈局」，繪就產業新藍圖。一是強基固本，深耕主營業務。堅守路橋主業，積極把握長三角一體化機遇，投資長期效益看好的路橋項目，持續推進五峰山公路大橋、龍潭大橋等項目建設，做精運營管理，為集團長期發展奠定堅實基礎；**二是**守正出新，拓展輔業利潤。大力發展子公司長江商能，挖掘服務和商業潛力，推動智慧管理系統應用，逐步提升資產經營能力，實現經濟效益與社會效益的「雙提升」。**三是**探索創新，做優金融投資。持續關注優質金融標的投資機會，擇機開展戰略配置，提高金融資產及利潤佔比。

經營情況討論與分析

盡心「規劃」，造就運營新征程。一是堅持科技賦能。圍繞數字化運營，深度融合 5G、人工智能、大數據、雲計算等新一代信息技術，推進智慧高速公路建設進程，拓展出行科技，測試車路協同，探索自動駕駛場景應用，提升道路通行效率。二是堅持智慧擴容。以提升通行能力為目標，持續開展港灣式駐點工程建設，充分釋放道路通行資源，提高通行效率和救援時效。三是堅持智慧養護。基於信息技術平台的運營和養護體系，系統開展智慧養護技術和管理系統的研究，推進運營和養護智慧管理；強化道路通行安全和服務品質，精細、精準開展養護作業，減少養護作業的佔道次數和佔道時間，提升養護作業安全和道路通行效率；實施交安設施專項行動，重點提升護欄、標線等安全設施，降低交通安全和運營管理風險。

悉心「謀劃」，成就管理新效能。一是持續推進合規管理體系建設。建立系統完備、科學規範、運行有效的合規管理體系；先行探索建立法律、合規、內控和風控相融合機制，實現信息共享，減少管理環節，形成管理合力，提高管理效率和質量，為公司穩健發展提供合規保障。二是持續完善幹部人才隊伍結構。以匹配公司高質量發展的人才隊伍結構優化和梯隊建設為著力點，按照「崗位精簡、總量嚴控、結構優化、考核精準、培訓到位」的原則，拓寬選拔任用渠道，培養優秀年輕幹部，實現幹部人才隊伍結構日趨合理。三是持續加強風險防控。力爭做到「三避免」，即安全風險方面避免發生重特大安全責任事故，法律風險方面避免發生因經營不善而引發的重大法律糾紛，投資風險方面避免發生因決策失誤導致的重大資產損失。

2、 因維持當前業務並完成在建投資項目集團所需的資金需求

本集團預計 2021 年資本性支出總計約 4,340,344 千元，較 2020 年實際支出 6,162,081 千元減少 1,821,737 千元。2021 年度資本性支出主要包括：

資本開支項目	金額 (人民幣元)
五峰山大橋及南北接線工程建設投資	1,078,000,000.00
宜長高速公路建設投資	300,000,000.00
常宜高速公路建設投資	200,000,000.00
鎮丹高速公路建設投資	26,893,400.00
龍潭大橋工程建設投資	880,000,000.00
土耳其 ICA 項目投資	1,000,000,000.00
設立長江商能投資	100,000,000.00
投資國創開元二期基金	100,000,000.00
集團其他資本性開支	655,451,000.00
合計	4,340,344,400.00

註： 宜長高速、常宜高速以及鎮丹高速公路建設投資未來資本支出主要為工程決算進度款、質保金等。

本集團將在充分利用自有資金的基礎上，根據資本市場資金情況，適時調整融資策略，以滿足集團經營、發展需要，進一步優化債務結構，降低資金風險。同時積極探索可轉債、海外債等多種融資方式，選擇適合集團的融資產品，既為集團現階段發展提供充足高效的資金，也為集團未來發展戰略提前佈局。截至報告期末，本集團已在中國銀行間市場交易商協會註冊但尚未發行的註冊期限為一年以上的超短融額度約人民幣 17.70 億元，已在中國銀行間市場交易商協會註冊但尚未發行的註冊期限為一年以上的中期票據額度為人民幣 20 億元，已與銀行簽署授信合同但尚未使用，授信期限在一年以上的借款額度約為人民幣 235.72 億元；已獲得中國證監會批准的公開發行面值總額不超過人民幣 80 億元公司債券的註冊申請；融資額度將足夠支撐集團資本開支、債務滾動和業務發展。如有特殊情況需要其他資金支出的，本集團將根據支出規模和實際現金流情況調整融資計劃。

(四) 可能面對的風險

適用 不適用

結合宏觀環境及當前業務情況，集團主要面臨以下風險：

1、 行業政策風險

風險分析：通行費收入是集團當前主要收入來源，行業政策或稅收政策的調整將直接或間接地影響集團業務收入，從而帶來經營風險。

應對措施：積極開展政策解讀，建立動態跟蹤評估機制，加強與政府部門的聯繫與溝通，及時調整經營決策，爭取有利政策及靈活性、差異化的收費標準；拓展與主營業務相關的經營活動，建立新的利潤增長點，降低產業結構相對單一的風險。

2、 競爭格局變化風險

風險分析：隨著高速公路網的逐年完善，行業競爭日趨激烈，具有替代效應的路橋開通將會降低集團市場份額及收入增長速度；江蘇省內鐵路網絡的不斷延伸，將會擠佔集團原有的市場份額，影響集團未來主營業務的發展。

應對措施：打造優質路況和路容路貌，創造舒適旅途環境，樹立良好的品牌形象；建設路網運營協作平台，提升道路信息共享和管控能力，提高服務質量；推進「智慧高速」建設，探索 5G 場景應用，增加司乘人員對集團路段的粘度。同時，密切關注區域路網規劃，及時制定應對策略，增強應變能力。

3、 項目投資風險

風險分析：集團新建或在建路橋項目，受到區域經濟及相關因素的影響，尤其伴隨集團「走出去」戰略的深化與發展，境外併購項目增多，存在未來收益不及預期的風險；對於金融及類金融產品的投資，存在因市場波動或系統性風險而導致的投資損失及收益風險。

應對措施：完善專業人才引進與培養機制，提升項目調研能力，增強前瞻性判斷，提高投資成功概率；強化集團對外投資的內控措施，建立科學的投資決策程序，降低投資風險發生概率。

經營情況討論與分析

4、 房地產去庫存不及預期風險

風險分析：在「房住不炒」的背景下，房地產調控力度短期內難有放鬆，而隨著房地產各業態需求升級，房地產服務模式也不斷升級，革新了客戶的購買和居住體驗，如果集團服務不能緊隨時代發展，可能影響銷售業績，延長去化週期，從而影響去庫存進度。

應對措施：實施項目專業化管理，加強品牌建設，提升服務品質；加大項目宣傳，開展網絡營銷，增強去庫存力度；關注宏觀經濟和行業發展形勢，建立風險管理體系，採取有效的防範措施，最大限度地降低風險。

(五) 其他

適用 不適用

四、 公司因不適用準則規定或國家秘密、商業秘密等特殊原因，未按準則披露的情況和原因說明

適用 不適用

五、 捐款

就本公司於本報告期內捐款扶貧情況，請參閱本報告第五節「積極履行社會責任的工作情況」。

六、 報告期內本公司董事

就報告期內曾出任本公司董事的人員名單，請參閱本報告第八節「現任及報告期內離任董事、監事和高級管理人員持股變動及報酬情況」。

七、 建議股息

本報告期，本集團實現歸屬於上市公司股東的淨利潤約為人民幣 2,464,214 千元，每股盈利約 0.4891 元，本公司董事會以總股本 5,037,747,500 股為基數，建議向全體股東派發現金股息每股人民幣 0.46 元(含稅)。

八、 公司環境政策及表現、遵守法律情況及與各對公司有重大影響人士關係

就本公司環境政策及表現、遵守法律情況及與各對公司有重大影響人士關係等詳情，請參閱本報告第五節「積極履行社會責任的工作情況」。

一、普通股利潤分配或資本公積金轉增預案

(一) 現金分紅政策的制定、執行或調整情況

適用 不適用

報告期內，公司嚴格執行了《公司章程》中規定的現金分紅政策，充分保護了中小投資者的合法權益，獨立董事對利潤分配預案發表了獨立意見。經 2020 年 6 月 23 日召開的公司 2019 年年度股東大會審議通過，公司 2019 年度利潤分配方案為：以 2019 年末總股本 5,037,747,500 股為基數，每股派發現金紅利 0.46 元(含稅)，共計派發現金紅利 2,317,363,850 元(含稅)。

(二) 公司近三年(含報告期)的普通股股利分配方案或預案、資本公積金轉增股本方案或預案

單位：元 幣種：人民幣

分紅年度	每股送紅股數 (股)	每股派息數 (元)(含稅)	每股轉增數 (股)	現金分紅的數額 (含稅)	分紅年度合併	佔合併報表中
					報表中歸屬於 上市公司普通股 股東的淨利潤	歸屬於上市公司 普通股股東的 淨利潤的比率 (%)
2020 年	-	0.46	-	2,317,363,850	2,464,213,675.74	94.04
2019 年	-	0.46	-	2,317,363,850	4,199,704,371.82	55.18
2018 年	-	0.46	-	2,317,363,850	4,376,603,924.73	52.95

(三) 以現金方式回購股份計入現金分紅的情況

適用 不適用

(四) 報告期內盈利且母公司可供普通股股東分配利潤為正，但未提出普通股現金利潤分配方案預案的，公司應當詳細披露原因以及未分配利潤的用途和使用計劃

適用 不適用

重要事項

二、 承諾事項履行情況

(一) 公司實際控制人、股東、關聯方／關連人士、收購人以及公司等承諾相關方在報告期內或持續到報告期內的承諾事項

適用 不適用

(二) 公司資產或項目存在盈利預測，且報告期仍處在盈利預測期間，公司就資產或項目是否達到原盈利預測及其原因作出說明

已達到 未達到 不適用

(三) 業績承諾的完成情況及其對商譽減值測試的影響

適用 不適用

三、 報告期內資金被佔用情況及清欠進展情況

適用 不適用

四、 公司對會計師事務所「非標準意見審計報告」的說明

適用 不適用

五、 公司對會計政策、會計估計變更或重大會計差錯更正原因和影響的分析說明

(一) 公司對會計政策、會計估計變更原因及影響的分析說明

適用 不適用

1. 會計政策變更

《企業會計準則解釋第 13 號》(財會 [2019]21 號)(「解釋第 13 號」)

解釋第 13 號修訂了業務構成的三個要素，細化了業務的判斷條件，對非同一控制下企業合併的購買方在判斷取得的經營活動或資產的組合是否構成一項業務時，引入了「集中度測試」的選擇。此外，解釋第 13 號進一步明確了企業的關聯方還包括企業所屬企業集團的其他成員單位(包括母公司和子公司)的合營企業或聯營企業，以及對企業實施共同控制的投資方的其他合營企業或聯營企業等。

解釋 13 號自 2020 年 1 月 1 日起施行，本集團採用未來適用法對上述會計政策變更進行會計處理。採用該解釋未對本集團的財務報表產生影響。

《新冠肺炎疫情相關租金減讓會計處理規定》(財會 [2020]10 號)

財政部於 2020 年 6 月 19 日發佈了《關於印發〈新冠肺炎疫情相關租金減讓會計處理規定〉的通知》(財會 [2020]10 號)，對於在境內外同時上市的企業作為承租人可對新冠肺炎疫情相關租金減讓根據該會計處理規定選擇採用簡化方法。該規定自發佈之日起施行，亦適用於自 2020 年 1 月 1 日至發佈日之間的相關租金減讓。該項通知未對本集團財務報表產生重大影響。

2. 會計估計變更

會計估計變更的內容和原因	審批程序	開始適用的時點	受影響的報表項目名稱及影響金額		
<p>本集團的公路經營權按車流量法攤銷，以當月實際車流量佔當月實際車流量和預計未來剩餘交通流量之和的比例計算當月攤銷金額。2020年因路網收費模式發生變化，本集團自2020年1月1日起採用按新車型分類標準折算的標準小客車流量統計實際交通流量以及調整預計未來剩餘交通流量(「新流量」)，並以修正後的實際交通流量及新流量計算公路經營權的攤銷。</p>	<p>於2020年4月24日，經本集團第九屆董事會第二十次會議審議批准。</p>	2020年1月1日	針對該會計估計變更，公司採用未來適用法，對本年度會計報表項目的影響如下：		
				人民幣元	
			會計報表影響	合併財務報表	公司財務報表
			無形資產增加	59,538,432.06	62,284,509.96
			營業成本減少	59,538,432.06	62,284,509.96
			遞延收益增加	40,133.66	40,133.66
			其他收益減少	40,133.66	40,133.66
			應交稅金增加	14,884,608.02	15,571,127.49
			所得稅費用增加	14,884,608.02	15,571,127.49
			少數股東權益減少	613,686.34	-
			少數股東損益減少	613,686.34	-
歸屬於母公司的淨利潤增加	45,227,376.74	46,673,248.81			
歸屬於母公司的淨資產增加	45,227,376.74	46,673,248.81			

(二) 公司對重大會計差錯更正原因及影響的分析說明

適用 不適用

(三) 與前任會計師事務所進行的溝通情況

適用 不適用

(四) 其他說明

適用 不適用

重要事項

六、聘任、解聘會計師事務所情況

單位：元 幣種：人民幣

境內會計師事務所名稱	現聘任 德勤華永 會計師事務所 (特殊普通合夥)
境內會計師事務所報酬	2,400,000
境內會計師事務所審計年限	17

	名稱	報酬
內部控制審計會計師事務所	德勤華永 會計師事務所 (特殊普通合夥)	800,000

聘任、解聘會計師事務所的情況說明

適用 不適用

本公司2019年年度股東大會批准繼續聘任德勤華永為本公司2020年度的境內審計師，本年度審計費用為人民幣2,400千元。德勤華永為財政部及中國證監會認可的擔任在香港上市的內地註冊成立公司的申報會計師及／或核數師的執業會計師事務所，審計本公司按照中國會計準則編製截至2020年12月31日止會計年度的財務報表，並承擔國際審計師按照香港上市規則應盡的職責。德勤華永之獨立性受公司審計委員會所監督，審計委員會亦負責向董事會建議外聘審計師之委任以及批准委任彼等之條件及其薪酬。

同時，股東大會聘任德勤華永同時擔任本公司2020年度內部控制審計師，審計費用為人民幣800千元。

德勤華永自2003年開始為本公司提供審計服務，已連續提供審計服務17年。於2008年度、2010年度、2014年度、2015年度、2017年度及2019年度，該會計師事務所更換了負責本公司審計業務的合夥人。

審計期間改聘會計師事務所的情況說明

適用 不適用

七、 面臨暫停上市風險的情況

(一) 導致暫停上市的原因

適用 不適用

(二) 公司擬採取的應對措施

適用 不適用

八、 面臨終止上市的情況和原因

適用 不適用

九、 破產重整相關事項

適用 不適用

十、 重大訴訟、仲裁事項

本年度公司有重大訴訟、仲裁事項 本年度公司無重大訴訟、仲裁事項

十一、 上市公司及其董事、監事、高級管理人員、控股股東、實際控制人、收購人處罰及整改情況

適用 不適用

十二、 報告期內公司及其控股股東、實際控制人誠信狀況的說明

適用 不適用

十三、 公司股權激勵計劃、員工持股計劃或其他員工激勵措施的情況及其影響

(一) 相關激勵事項已在臨時公告披露且後續實施無進展或變化的

適用 不適用

(二) 臨時公告未披露或有後續進展的激勵情況

股權激勵情況

適用 不適用

其他說明

適用 不適用

員工持股計劃情況

適用 不適用

其他激勵措施

適用 不適用

重要事項

十四、重大關聯／關連交易

(一) 與日常經營相關的關聯交易

- 1、 已在臨時公告披露且後續實施無進展或變化的事項

適用

不適用

事項概述	查詢索引
2018年3月23日，本公司控股子公司廣靖錫澄公司與高速石油公司及泰興油品公司(兩者都是本公司控股股東聯繫人)簽訂《服務區加油站租賃經營合同》，租賃價格為根據加油量定價，協議有效期自2018年4月1日至2020年12月31日，2020年租金分別不超過人民幣1,200萬元。	有關詳情見本公司2018年3月26日於上交所網站 www.sse.com.cn 及2018年3月23日於聯交所網站 www.hkexnews.hk 刊登的日常關聯／持續關連交易公告。
2020年3月31日，由於高速石油公司租賃定價標準提高，廣靖錫澄公司與高速石油公司及泰興油品公司(兩者都是本公司控股股東聯繫人)分別簽訂《服務區加油站租賃補充協議》，根據2020年預估的加油量，2020年租金不超過人民幣1,320萬元。	有關詳情見本公司2020年4月1日及2020年4月21日於上交所網站 www.sse.com.cn 及聯交所網站 www.hkexnews.hk 刊登的日常關聯／持續關連交易公告及日常關聯／持續關連交易補充公告。
2020年12月24日，由於車流量的增加及冬季促銷導致加油量增加，本公司控股子公司廣靖錫澄公司與高速石油公司及其全資子公司(兩者都是本公司控股股東聯繫人)簽署服務區加油站租賃補充協議，協議期限不變，將廣靖錫澄公司提供加油站租賃服務合同的2020年度合同金額，由原先的不超過人民幣1,320萬元，調整為不超過人民幣1,450萬元。	有關詳情見本公司2020年12月25日及2020年12月24日於上交所網站 www.sse.com.cn 及於聯交所網站 www.hkexnews.hk 刊登的日常關聯／持續關連交易調整公告。
2018年3月23日，本公司與鐵集公司(本公司控股股東聯繫人)簽署江蘇省南京市馬群大道189號辦公用房簽署房屋租賃合同，租賃期限自2018年4月1日至2020年12月31日，2020年租金分別不超過人民幣361.24萬元。	有關詳情見本公司2018年3月26日於上交所網站 www.sse.com.cn 及2018年3月23日於聯交所網站 www.hkexnews.hk 刊登的日常關聯／持續關連交易公告。

事項概述

2018年4月27日，本公司與現代檢測公司(本公司控股股東聯繫人)簽署江蘇省南京市仙林大道8號大院辦公樓B樓3-4層房屋租賃合同，租賃期限自2018年6月1日至2020年12月31日，2020年租金上限不超過人民幣150萬元。

2018年10月26日，本公司子公司寧滬投資公司、廣靖錫澄公司及寧常鎮溧公司與傳媒公司(本公司控股股東聯繫人)簽訂《沿線存量廣告設施經營和增量廣告資源開發與經營合作協議》，協議有效期自2019年1月1日至2021年12月31日，2020年合同金額分別不超過人民幣5,000萬元、1,200萬元及500萬元。

2019年3月22日，本公司、廣靖錫澄公司、寧常鎮溧公司及鎮丹公司分別與通行寶公司(本公司控股股東聯繫人)簽署《協同指揮調度雲平台技術服務合同》，期限均為2019年3月22日至2021年12月31日；預計每年雲平台使用費分別不超過人民幣200萬元、90萬元、70萬元及21萬元。

2019年3月22日，寧常鎮溧公司與高速石油公司(本公司控股股東聯繫人)簽訂《服務區加油站租賃經營合同》，合同期為2019年4月1日至2021年12月31日；2020年合同總金額不超過人民幣664萬元。

查詢索引

有關詳情見本公司於2018年4月28日於上交所網站 www.sse.com.cn 及2018年4月27日於聯交所網站 www.hkexnews.hk 刊登的董事會決議公告。

有關詳情見本公司2018年10月27日於上交所網站 www.sse.com.cn 及2018年10月26日於聯交所網站 www.hkexnews.hk 刊登的日常關聯／持續關連交易公告。

關詳情見本公司2019年3月25日於上交所網站 www.sse.com.cn 及聯交所網站 www.hkexnews.hk 刊登的日常關聯／持續關連交易公告。

有關詳情見本公司2019年3月25日於上交所網站 www.sse.com.cn 及聯交所網站 www.hkexnews.hk 刊登的日常關聯／持續關連交易公告。



重要事項

事項概述

2019年3月22日，本公司、廣靖錫澄公司、寧常鎮溧公司分別與高速信息公司(本公司控股股東聯繫人)簽署《監控、通信系統維護及備品備件採購合同》，合同期限自2019年4月1日至2020年3月31日；2020年1月1日至2020年3月31日合同金額分別不超過人民幣100萬元、150萬元和50萬元。

2020年3月31日，本公司、廣靖錫澄公司分別與高速信息公司(本公司控股股東聯繫人)簽署涉及三大系統維護服務、備品備件採購及其他相關三大系統升級改造項目合同及監控、通信系統維護及備品備件採購合同，合同期限均自2020年4月1日至2021年3月31日，於2020年4月1日至2020年12月31日的合同金額分別不超過人民幣3,150萬元、1,350萬元。

2019年3月22日，本公司、廣靖錫澄公司及寧常鎮溧公司分別與通行寶公司(本公司控股股東聯繫人)簽署《ETC 客服網點管理協議》，期限均為2019年4月1日至2020年3月31日，費用包括房屋租賃費、代付網點水電費、代付排污費等。2020年1月1日至2020年3月31日三份ETC 客服點管理協議總金額上限分別不超過人民幣20萬元、5萬元及2萬元。

查詢索引

有關詳情見本公司2019年3月25日於上交所網站 www.sse.com.cn 及聯交所網站 www.hkexnews.hk 刊登的日常關聯／持續關連交易公告。

有關詳情見本公司2020年4月1日於上交所網站 www.sse.com.cn 及聯交所網站 www.hkexnews.hk 刊登的日常關聯／持續關連交易公告。

有關詳情見本公司2019年3月25日於上交所網站 www.sse.com.cn 及聯交所網站 www.hkexnews.hk 刊登的日常關聯／持續關連交易公告。



事項概述

2020年3月31日，本公司及控股子公司廣靖錫澄公司與通行寶公司(本公司控股股東聯繫人)分別簽署《ETC 客服網點管理協議》，兩份合同期限自2020年4月1日至2021年3月31日，自2020年4月1日至2020年12月31日金額上限分別不超過人民幣60萬元及15萬元。

2019年6月21日，本公司全資子公司揚子江管理公司與揚子大橋公司(本公司控股股東聯繫人)及其控股子公司滬通大橋公司以及廣靖錫澄公司(本公司關連附屬公司)及其控股子公司常宜公司、宜長公司簽署委託經營管理協議，委託經營管理期限從2019年7月1日至2020年3月31日止；揚子大橋公司、滬通大橋公司支付給揚子江管理公司的委託管理費不超過人民幣975萬元，廣靖錫澄公司、常宜公司、宜長公司支付給揚子江管理公司的委託管理費不超過人民幣1,150萬元；合計委託管理費不超過人民幣2,125萬元。

查詢索引

有關詳情見本公司2020年4月1日於上交所網站 www.sse.com.cn 及聯交所網站 www.hkexnews.hk 刊登的日常關聯／持續關連交易公告。

有關詳情見本公司2019年6月22日於上交所網站 www.sse.com.cn 及2019年6月23日於聯交所網站 www.hkexnews.hk 刊登的日常關聯／持續關連交易公告。



重要事項

事項概述

2020年3月31日，本公司全資子公司揚子江管理公司與揚子大橋公司(本公司控股股東聯繫人)及其控股子公司滬通大橋公司及控股子公司廣靖錫澄公司(本公司關連附屬公司)及其控股子公司常宜公司、宜長公司分別簽署《委託經營管理協議》，從2020年4月1日至2021年3月31日止，委託管理費上限為人民幣4,500萬元。預計協議於2020年4月1日至2020年12月31日委託管理費分別不超過人民幣1,785萬元、人民幣181萬元、人民幣1,973萬元、人民幣0萬元及人民幣0萬元。由於常宜公司、宜長公司於2020年尚未開通運營，故支付給揚子江管理公司的委託管理費為人民幣0元。

2020年10月30日，本公司受託管理常宜高速公路一期項目北段運營工作，並與常宜公司(本公司關連附屬公司的子公司)簽署委託運營管理協議。協議期限自常宜高速公路一期項目北段開通之日起至2021年12月31日，運營管理委託費用預計不超過人民幣900萬元，2020年度不超過人民幣83.50萬元。

2019年8月23日，鎮丹公司與傳媒公司(本公司控股股東聯繫人)簽署就鎮丹高速段線路內的廣告業務整體交由傳媒公司經營的經營合作協議；協議期限從2020年1月1日起至2022年12月31日止。2020年該合同所涉金額不超過10萬元。

2020年3月31日，本公司、廣靖錫澄公司及鎮丹公司與通行寶公司(本公司控股股東聯繫人)分別簽署《路網技術服務框架協議》，三份協議期限均為三年，自2020年1月1日至2022年12月31日，合同於2020年分別不超過人民幣1,600萬元、350萬元及22萬元。

2020年3月31日，本公司、廣靖錫澄公司及鎮丹公司與通行寶公司(本公司控股股東聯繫人)分別簽署《軟件定義廣域網收費備用網絡服務合同》，三份合同自2020年4月1日至2022年12月31日，合同於2020年4月1日至2020年12月31日分別不超過人民幣350萬元、130萬元及30萬元。

查詢索引

有關詳情見本公司2020年4月1日於上交所網站 www.sse.com.cn 及聯交所網站 www.hkexnews.hk 刊登的日常關聯／持續關連交易公告。

有關詳情見本公司2020年10月31日於上交所網站 www.sse.com.cn 及2020年10月30日及2020年11月1日於聯交所網站 www.hkexnews.hk 刊登的日常關聯／持續關連交易公告。

有關詳情見本公司2019年8月26日於上交所網站 www.sse.com.cn 及2019年8月23日於聯交所網站 www.hkexnews.hk 刊登的日常關聯／持續關連交易公告。

有關詳情見本公司2020年4月1日於上交所網站 www.sse.com.cn 及聯交所網站 www.hkexnews.hk 刊登的日常關聯／持續關連交易公告。

有關詳情見本公司2020年4月1日於上交所網站 www.sse.com.cn 及聯交所網站 www.hkexnews.hk 刊登的日常關聯／持續關連交易公告。

事項概述

2020年12月24日，本公司控股子公司廣靖錫澄公司與通行寶公司(本公司控股股東聯繫人)簽署軟件定義廣域網技術收費備用網絡服務補充協議，協議期限不變，將原先2020年4月1日至2022年12月31日的協議總金額累計不超過人民幣390萬元，每年不超過人民幣130萬元，調整為累計不超過人民幣471萬元，每年不超過人民幣157萬元。

2020年3月31日，本公司與現代路橋公司(本公司控股股東聯繫人)續簽辦公用房租賃合同，租賃期限為2020年1月1日至2022年12月31日，2020年合同年租金為人民幣169萬元。

2020年3月31日，本公司及控股子公司廣靖錫澄公司分別與現代路橋公司(本公司控股股東聯繫人)簽訂《高速公路養護工程施工合同》，有關合同期限為2020年4月1日至2021年3月31日，預計2020年4月1日至2020年12月31日該項工程合同總額分別不超過人民幣30,500萬元、12,000萬元。

2020年8月28日，本公司與現代路橋公司(本公司控股股東聯繫人)簽署2020年度交安設施提質升級施工合同，合同期限自董事會批准後合同簽署之日起至2020年12月31日，合同交易金額不超過人民幣7,500萬元。

查詢索引

有關詳情見本公司2020年12月25日於上交所網站 www.sse.com.cn 及2020年12月24日於聯交所網站 www.hkexnews.hk 刊登的日常關聯／持續關連交易公告。

有關詳情見本公司2020年4月1日於上交所網站 www.sse.com.cn 及聯交所網站 www.hkexnews.hk 刊登的日常關聯／持續關連交易公告。

有關詳情見本公司2020年4月1日於上交所網站 www.sse.com.cn 及聯交所網站 www.hkexnews.hk 刊登的日常關聯／持續關連交易公告。

有關詳情見本公司2020年8月29日於上交所網站 www.sse.com.cn 及2020年8月28日於聯交所網站 www.hkexnews.hk 刊登的日常關聯／持續關連交易公告。

重要事項

事項概述

2020年3月31日，本公司、廣靖錫澄公司及鎮丹公司分別與聯網公司(本公司控股股東聯繫人)簽署《路網管理服務協議》，協議期限三年由2020年1月1日至2022年12月31日，其中2020年合同發生金額分別不超過人民幣2,300萬元、500萬元、50萬元。

2020年3月31日，本公司及控股子公司廣靖錫澄公司、鎮丹公司與養護技術公司(本公司控股股東聯繫人)分別簽署《養護技術科研及服務合同》，2020年度養護技術科研及服務年費分別不超過人民幣980萬元、160萬元及13萬元。

2020年12月24日，本公司控股子公司廣靖錫澄公司與養護技術公司(本公司控股股東聯繫人)簽訂養護技術科研及服務補充協議，協議期限不變，廣靖錫澄公司支付養護技術公司2020年度的基礎服務費和技術服務費總金額由不超過人民幣160萬元，調整為不超過人民幣568萬元。

查詢索引

有關詳情見本公司2020年4月1日於上交所網站 www.sse.com.cn 及聯交所網站 www.hkexnews.hk 刊登的日常關聯／持續關連交易公告。

有關詳情見本公司2020年4月1日於上交所網站 www.sse.com.cn 及聯交所網站 www.hkexnews.hk 刊登的日常關聯／持續關連交易公告。

有關詳情見本公司2020年12月25日於上交所網站 www.sse.com.cn 及2020年12月24日於聯交所網站 www.hkexnews.hk 刊登的董事會決議公告。



事項概述

2020年3月31日，本公司、控股子公司廣靖錫澄公司、鎮丹公司和揚子江管理公司分別與感動科技公司(本公司控股股東聯繫人)簽署涉及全景高清攝像機架設、服務區軟件定義廣域網網絡建設、門架抓拍上雲、視頻監控平台升級改造、雲調度平台使用、雲值機系統雲服務等項目合同，本公司、廣靖錫澄公司、鎮丹公司、揚子江管理公司與感動科技公司的上述四份合同期限由2020年4月1日至2021年3月31日，預計合同於2020年4月1日至2020年12月31日分別不超過人民幣800萬元、120萬元、110萬元、40萬元。

2020年9月25日，本公司控股子公司廣靖錫澄公司與感動科技公司(本公司控股股東聯繫人)簽署服務區視頻、卡口圖片上雲、廣陵、堰橋服務區全景攝像機佈設、廣陵服務區卡口抓拍等工程合同，應付合同累計金額預計不超過人民幣160萬元，合同期限自2020年9月25日至2020年12月31日；同時廣靖錫澄公司與感動科技公司(本公司控股股東聯繫人)訂立持續關連／日常關聯交易合同，將該合同金額不超過160萬元的額度中，原定於2021年1月1日至3月31日不超過人民幣40萬元的額度調整至2020年度；由此，2020年度廣靖錫澄公司與感動科技公司合同總金額不超過人民幣320萬元。

2020年3月31日，本公司控股子公司廣靖錫澄公司與現代檢測公司(本公司控股股東聯繫人)簽署《橋樑檢查檢測協定》協定，2020年度橋樑檢查檢測等項目交易金額不超過人民幣160萬元。

2020年6月24日，本公司控股子公司廣靖錫澄公司與現代檢測公司(本公司控股股東聯繫人)簽署橋樑檢查檢測補充協議，現因調整橋樑檢查路段以及工作內容，需增加費用人民幣120萬元，2020年度廣靖錫澄公司與現代檢測公司橋樑檢查檢測項目交易總金額不超過人民幣280萬元。

查詢索引

有關詳情見本公司2020年4月1日於上交所網站 www.sse.com.cn 及聯交所網站 www.hkexnews.hk 刊登的日常關聯／持續關連交易公告。

有關詳情見本公司2020年9月26日於上交所網站 www.sse.com.cn 及2020年9月25日於聯交所網站 www.hkexnews.hk 刊登的董事會決議公告。

有關詳情見本公司2020年4月1日於上交所網站 www.sse.com.cn 及聯交所網站 www.hkexnews.hk 刊登的日常關聯／持續關連交易公告。

有關詳情見本公司2020年6月29日於上交所網站 www.sse.com.cn 及2020年6月24日於聯交所網站 www.hkexnews.hk 刊登的董事會決議公告。

重要事項

事項概述

2020年6月24日，本公司與東方路橋公司(本公司控股股東聯繫人)簽署鋼箱樑塗裝出新項目合同，合同期限自2020年7月1日至2020年12月31日，該項工程合同總額不超過人民幣150萬元。

2020年6月24日，本公司控股子公司廣靖錫澄公司與工程養護公司(本公司控股股東聯繫人)簽署橋樑檢查、維修加固設計等項目合同，有關合同期限自2020年7月1日至2020年10月30日，工程合同總額不超過人民幣165萬元。

2020年8月28日，本公司與華通公司(本公司控股股東聯繫人)簽署滬寧高速蘇滬省界高速動態稱重系統採購項目合同，合同期限自2020年8月28日之日起三個月，該項工程合同金額不超過人民幣95萬元。

2020年8月28日，控股子公司五峰山大橋公司與華通公司(本公司控股股東聯繫人)簽署五峰山過江信道涉鐵段組合節段樑智能化監控工程施工合同，合同期限自2020年8月28日至2022年12月31日，該項工程合同金額不超過人民幣250萬元，2020年度不超過人民幣220萬元。

2020年9月25日，本公司與華通公司(本公司控股股東聯繫人)分別簽署滬寧高速公路常州段及蘇州段橋樑支座更換工程施工合同及寧常鎮溧段橋樑維修加固工程施工合同，合同期限均自2020年9月25日至2020年12月31日，應付合同金額均不超過人民幣200萬元。

查詢索引

有關詳情見本公司2020年6月29日於上交所網站 www.sse.com.cn 及2020年6月24日於聯交所網站 www.hkexnews.hk 刊登的董事會決議公告。

有關詳情見本公司2020年6月29日於上交所網站 www.sse.com.cn 及2020年6月24日於聯交所網站 www.hkexnews.hk 刊登的董事會決議公告。

有關詳情見本公司2020年8月29日於上交所網站 www.sse.com.cn 及2020年8月28日於聯交所網站 www.hkexnews.hk 刊登的董事會決議公告。

有關詳情見本公司2020年8月29日於上交所網站 www.sse.com.cn 及2020年8月28日於聯交所網站 www.hkexnews.hk 刊登的董事會決議公告。

有關詳情見本公司2020年9月26日於上交所網站 www.sse.com.cn 及2020年9月25日於聯交所網站 www.hkexnews.hk 刊登的董事會決議公告。

事項概述

2020年10月30日，本公司與華通公司(本公司控股股東聯繫人)簽署寧常鎮溧段高速公路獨柱墩橋樑抗傾覆能力提升施工項目合同及滬寧高速顏家墟中橋樑基應急搶修工程合同，寧常鎮溧段高速公路獨柱墩橋樑抗傾覆能力提升施工項目合同期限自2020年10月30日至2021年3月31日，預計合同交易金額不超過人民幣600萬元，2020年不超過人民幣240萬元。滬寧高速顏家墟中橋樑基應急搶修工程合同期限自2020年10月30日至2020年12月31日，合同交易金額不超過人民幣800萬元。

2020年8月28日，本公司及控股子公司廣靖錫澄公司、全資子公司揚子江管理公司與江蘇交控培訓有限公司(本公司控股股東聯繫人)簽署培訓服務協議，協議期限自2020年9月1日至2022年12月31日，協議總金額不超過人民幣2,775萬元，2020年度不超過人民幣815萬元。

2020年8月28日，本公司與翠屏山賓館(本公司控股股東聯繫人)簽署服務及採購協議，協議期限自董事會批准後合同簽署之日起至2020年12月31日，協議總金額不超過人民幣20萬元。

2020年8月28日，本公司與控股子公司宜長公司(本公司的關連附屬公司的子公司)訂立《關於租賃經營宜長公司張渚服務區加油站的協議》，宜長公司將所屬張渚加油站租賃給本公司經營管理，經營租賃期限自張渚服務區加油站正式對外經營之日起3年。經營期內租賃費總計不超過人民幣532萬元。張渚服務區加油站於2020年並未正式對外經營。

2020年9月25日，本公司全資子公司保理公司與江蘇東部高速公路管理有限公司(本公司控股股東聯繫人)簽署國內商業保理服務合同。合同涉及保理額度為人民幣467萬元，合同期限自2020年9月25日至2021年6月24日。

查詢索引

有關詳情見本公司2020年10月31日於上交所網站 www.sse.com.cn 及2020年10月30日及2020年11月1日於聯交所網站 www.hkexnews.hk 刊登的日常關聯／持續關連交易公告。

有關詳情見本公司2020年8月29日於上交所網站 www.sse.com.cn 及2020年8月28日於聯交所網站 www.hkexnews.hk 刊登的董事會決議公告。

有關詳情見本公司2020年8月29日於上交所網站 www.sse.com.cn 及2020年8月28日於聯交所網站 www.hkexnews.hk 刊登的董事會決議公告。

有關詳情見本公司2020年8月29日於上交所網站 www.sse.com.cn 及2020年8月28日於聯交所網站 www.hkexnews.hk 刊登的董事會決議公告。

有關詳情見本公司2020年9月26日於上交所網站 www.sse.com.cn 及2020年9月25日於聯交所網站 www.hkexnews.hk 刊登的董事會決議公告。

重要事項

事項概述

2020年9月25日，本公司全資子公司寧滬投資公司及其全資子公司保理公司與交控商運(本公司控股股東聯繫人)簽署辦公場所租賃合同。交控商運作為出租人，出租其紫金金融中心A2樓的部分樓層給寧滬投資公司及保理公司作為辦公場所，租期均自2020年10月至2022年12月，期限為26個月。寧滬投資公司租期內應付租金總計不超過人民幣517.64萬元，其中2020年10月至2020年12月租金不超過人民幣57.94萬元。保理公司租期內應付租金總計不超過人民幣281.66萬元，其中2020年10月至2020年12月租金不超過人民幣31.52萬元。

2020年9月25日，本公司及全資子公司揚子江公司與傳媒公司(本公司控股股東聯繫人)簽署第四屆交通信息化論壇暨智能交通產品技術博覽會佈展合同，合同期限均自董事會審議批准後合同簽署之日起至2020年10月30日。其中本公司應付合同金額預計不超過人民幣11萬元，揚子江公司應付合同金額預計不超過人民幣12萬元。

查詢索引

有關詳情見本公司2020年9月26日於上交所網站 www.sse.com.cn 及2020年9月25日於聯交所網站 www.hkexnews.hk 刊登的董事會決議公告。

有關詳情見本公司2020年9月26日於上交所網站 www.sse.com.cn 及2020年9月25日於聯交所網站 www.hkexnews.hk 刊登的董事會決議公告。



重要事項

事項概述

2020年9月25日，本公司與翠屏山賓館(本公司控股股東聯繫人)簽署培訓合同協議，由翠屏山賓館提供紅色教育培訓服務，協議期限自董事會批准後合同簽署之日起至2020年12月31日，協議總金額不超過人民幣40萬元。

2020年11月27日，本公司與現代檢測公司(本公司控股股東聯繫人)簽署滬寧高速全線ETC門架檢測項目合同。合同期限自董事會批准後合同簽署之日起至2020年12月31日現代檢測公司向本公司提供檢測服務的合同金額不超過人民幣90萬元。

2020年11月27日，本公司與傳媒公司(本公司控股股東聯繫人)簽署專題宣傳服務合同，合同期限自2020年11月27日至2020年12月31日，交通傳媒向本公司提供專題宣傳服務的合同金額不超過人民幣25萬元。

2020年12月24日，本公司全資子公司寧滬投資公司根據江蘇省政府國有資產監督管理委員會文件精神，對因受新冠疫情影响出現經營困難的廣告合作單位給予廣告租金減免，與傳媒公司(本公司控股股東聯繫人)簽署廣告經營發佈合作補充協議，減免交通傳媒廣告發佈費不超過人民幣655.415萬元，及合同履行滯納金不超過人民幣260萬。

查詢索引

有關詳情見本公司2020年9月26日於上交所網站 www.sse.com.cn 及2020年9月25日於聯交所網站 www.hkexnews.hk 刊登的董事會決議公告。

有關詳情見本公司2020年11月28日於上交所網站 www.sse.com.cn 及2020年11月27日於聯交所網站 www.hkexnews.hk 刊登的董事會決議公告。

有關詳情見本公司2020年11月28日於上交所網站 www.sse.com.cn 及2020年11月27日於聯交所網站 www.hkexnews.hk 刊登的董事會決議公告。

有關詳情見本公司2020年12月25日於上交所網站 www.sse.com.cn 及2020年12月24日於聯交所網站 www.hkexnews.hk 刊登的董事會決議公告。

重要事項

2、 已在臨時公告披露，但有後續實施的進展或變化的事項

適用 不適用

3、 臨時公告未披露的事項

適用 不適用

單位：元 幣種：人民幣

關聯交易方	關聯關係	關聯交易類型	關聯交易內容	關聯交易定價原則	關聯交易價格	關聯交易金額	佔同類交易金額的比例 (%)	關聯交易結算方式	市場價格	交易價格與市場參考價格差異較大的原因
傳媒公司	聯營公司	接受勞務	廣告發佈	市場價		80,000	100	現金		
合計				/	/	80,000	100	/	/	/
大額銷貨退回的詳細情況 關聯交易的說明					根據《上海證券交易所股票上市規則》10.2.4 項[上市公司與關聯法人發生的交易金額在 300 萬元以上，且佔公司最近一期經審計淨資產絕對值 0.5% 以上的關聯交易(上市公司提供擔保除外)，應當及時披露]規定，公司在 2020 年度與關聯法人合計發生的關聯交易合計為 8 萬元，未達到披露標準及董事會、股東大會審批要求，故公司未在臨時公告中予以披露。					

(二) 資產或股權收購、出售發生的關聯交易

1、 已在臨時公告披露且後續實施無進展或變化的事項

適用 不適用

2、 已在臨時公告披露，但有後續實施的進展或變化的事項

適用 不適用

3、 臨時公告未披露的事項

適用 不適用

4、 涉及業績約定的，應當披露報告期內的業績實現情況

適用 不適用

(三) 共同對外投資的重大關聯交易

- 1、 已在臨時公告披露且後續實施無進展或變化的事項
 適用 不適用
- 2、 已在臨時公告披露，但有後續實施的進展或變化的事項
 適用 不適用
- 3、 臨時公告未披露的事項
 適用 不適用

(四) 關聯／關連債權債務往來

- 1、 已在臨時公告披露且後續實施無進展或變化的事項
 適用 不適用

事項概述	查詢索引
<p>2017年3月27日，本公司與廣靖錫澄公司(本公司的關連附屬公司)簽訂借款協議，餘額不超過人民幣20億元，自股東大會批准日起三年內有效。利息按本公司發行超短期融資券當期利率計算，有關還本付息等相關費用由廣靖錫澄公司支付。</p>	<p>有關詳情見本公司於2017年3月27日及2017年5月4日於上交所網站 www.sse.com.cn 及聯交所網站 www.hkexnews.hk 刊登的日常關聯／持續關連交易公告及通函。</p>
<p>2019年3月22日，本公司與財務公司(本公司控股股東聯繫人)簽訂自2019年4月1日起為期三年的《金融服務協議》，每日最高存款餘額(包括應計利息)不超過人民幣5億元，且低於本公司經審計營業收入、總資產或市值的5%；同時，財務公司給予本公司不低於人民幣20億元的綜合無抵押授信額度。</p>	<p>有關詳情見本公司於2019年3月25日於上交所網站 www.sse.com.cn 及於2019年3月24日於聯交所網站 www.hkexnews.hk 刊登的日常關聯／持續關連交易公告。</p>



重要事項

事項概述

2020年2月26日，本公司與五峰山大橋公司(本公司控股股東聯繫人)簽訂借款協議，本公司向本公司控股子公司五峰山大橋公司提供借款不超過人民幣15億元，借款自股東大會批准日起三年內有效，借款用於路橋項目工程，按照工程進度提取，自提取之日起，貸款期限為三年。利息按本公司發行公司債券當期利率計算，有關還本付息等相關費用由五峰山大橋公司支付。

2020年2月26日，本公司分別與常宜公司、宜長公司(兩者均是本公司的關連附屬公司的子公司)簽訂借款協議，向本公司間接控股子公司常宜公司和宜長公司分別提供不超過人民幣3億元及人民幣7億元的借款，以上借款自股東大會批准日起三年內有效，用於路橋項目工程，按照工程進度提取，自提取之日起，貸款期限三年。利息按本公司發行公司債券當期利率計算，有關還本付息等相關費用分別由常宜公司、宜長公司支付。

2020年3月31日，本公司與廣靖錫澄公司(本公司的關連附屬公司)簽訂借款協議，使用擬發行的中期票據及超短期融資券籌集的資金向本公司控股子公司廣靖錫澄公司提供借款分別不超過人民幣6億元和人民幣5億元，用於廣靖錫澄公司歸還到期借款，以上借款自股東大會批准日起兩年內有效，借款期限三年。利息按本公司發行中期票據及超短期融資當期利率計算，有關還本付息等相關費用由廣靖錫澄公司支付。

查詢索引

有關詳情見本公司2020年2月27日於上交所網站 www.sse.com.cn 及聯交所網站 www.hkexnews.hk 刊登的關聯／關連交易公告及2020年3月6日於上交所網站 www.sse.com.cn 及2020年3月5日於聯交所網站 www.hkexnews.hk 發佈的相關通函。

有關詳情見本公司2020年2月27日於上交所網站 www.sse.com.cn 及聯交所網站 www.hkexnews.hk 刊登的關聯／關連交易公告及2020年3月6日於上交所網站 www.sse.com.cn 及2020年3月5日於聯交所網站 www.hkexnews.hk 發佈的相關通函。

有關詳情見本公司於2020年4月1日於上交所網站 www.sse.com.cn 及聯交所網站 www.hkexnews.hk 刊登的關聯／關連交易及須予披露的交易公告及2020年5月7日於上交所網站 www.sse.com.cn 及2020年5月6日於聯交所網站 www.hkexnews.hk 發佈的相關通函。



事項概述

2020年3月31日，本公司與五峰山大橋公司(本公司控股股東聯繫人)簽訂借款協議，本公司使用擬發行的中期票據籌集的資金向本公司控股子公司五峰山大橋公司提供借款不超過人民幣18億元，用於路橋項目建設或後期項目貸款置換，以上借款自股東大會批准日起兩年內有效，借款期限三年。利息按本公司發行中期票據當期利率計算，有關還本付息等相關費用由五峰山大橋公司支付。

2020年3月31日，本公司與宜長公司(本公司的關連附屬公司的子公司)簽訂借款協議，向本公司間接控股子公司宜長公司提供借款不超過人民幣10億元，用於路橋項目建設，以上借款自股東大會批准日起兩年內有效，借款期限三年。利息按本公司發行中期票據當期利率計算，有關還本付息等相關費用由宜長公司支付。

查詢索引

有關詳情見本公司於2020年4月1日於上交所網站 www.sse.com.cn 及聯交所網站 www.hkexnews.hk 刊登的關聯／關連交易及須予披露的交易公告及2020年5月7日於上交所網站 www.sse.com.cn 及2020年5月6日於聯交所網站 www.hkexnews.hk 發佈的相關通函。

有關詳情見本公司於2020年4月1日於上交所網站 www.sse.com.cn 及聯交所網站 www.hkexnews.hk 刊登的關聯／關連交易及須予披露的交易公告及2020年5月7日於上交所網站 www.sse.com.cn 及2020年5月6日於聯交所網站 www.hkexnews.hk 發佈的相關通函。



重要事項

事項概述

2020年6月24日，本公司與江蘇交控(本公司控股股東)簽署直接融資統借統還資金使用協議。江蘇交控將申請的地方政府專項債券籌集的資金提供給本公司，融資餘額不超過人民幣5億元，资金使用成本以債券的金額、利率、期限及手續費的實際發生額為準、且利率不高於中國人民銀行同期貸款利率，有關還本付息等相關費用由本公司支付。本公司無需提供相應抵押和擔保。借款執行期為自協議簽署之日起三年；利息按江蘇交控發行地方政府專項債券當期利率計算，有關還本付息等相關費用由本公司支付。本公司控股子公司五峰山大橋公司、常宜公司、宜長公司與江蘇交控(本公司控股股東)簽署直接融資統借統還資金使用協議。以江蘇交控為主體通過發行短期融資券、超短期融資券、中期票據、企業債券、公司債券、保險資金等直接融資品種代為融資的方式籌集資金。資金用於五峰山大橋項目、常宜、宜長高速段項目建設、補充流動資金、償還有息債務等。融資餘額均不超過人民幣10億元，资金使用成本以融資產品的金額、利率、期限及手續費的實際發生額為準、且利率不高於中國人民銀行同期貸款利率，有關還本付息等相關費用由各借款子公司自行支付。五峰山大橋公司、常宜公司、宜長公司無需提供相應抵押和擔保。借款執行期為自協議簽署之日起三年；利息按江蘇交控發行地方政府專項債券當期利率計算，有關還本付息等相關費用由五峰山大橋公司、常宜公司、宜長公司支付。

查詢索引

有關詳情見本公司2020年6月29日於上交所網站 www.sse.com.cn 及2020年6月24日於聯交所網站 www.hkexnews.hk 刊登的董事會決議公告。

重要事項

事項概述

2020年10月30日，本公司與廣靖錫澄公司(本公司的關連附屬公司)簽署了借款協議。根據該借款協議，本公司將使用發行的超短期融資券籌集的資金向本公司控股子公司廣靖錫澄公司提供不超過人民幣5億元的借款，用於廣靖錫澄公司歸還銀行貸款。本次借款借款期限為三年，借款利息按擬發行的超短期融資券的當期利率計算，有關本公司超短期融資券發行及還本付息等相關費用由廣靖錫澄公司承擔並支付。

查詢索引

有關詳情見本公司2020年10月31日於上交所網站 www.sse.com.cn 及2020年11月1日於聯交所網站 www.hkexnews.hk 刊登的關聯／關連公告。

報告期內，本公司在財務公司日均存款為人民幣2.06億元。

2、已在臨時公告披露，但有後續實施的進展或變化的事項

適用 不適用

3、臨時公告未披露的事項

適用 不適用

單位：元 幣種：人民幣

關聯方	關聯關係	向關聯方提供資金		關聯方向上市公司提供資金		
		期初餘額	發生額	期末餘額	期初餘額	發生額
江蘇交控	母公司			1,430,344,904.11	1,291,085,733.13	2,721,430,637.24
財務公司	母公司的控股子公司			810,975,608.33	-660,833,608.33	150,142,000.00
蘇通大橋公司	母公司的控股子公司			100,119,625.00	270,287,375.00	370,407,000.00
滬蘇浙公司	母公司的控股子公司				100,106,944.44	100,106,944.44
合計				2,341,440,137.44	1,000,646,444.24	3,342,086,581.68
關聯／關連債權債務形成原因		因為關聯方之間資金拆借形成關聯債權債務。上述資金提供以不高於同期銀行貸款利率進行，本公司及附屬公司無需提供任何擔保及抵押。				
關聯／關連債權債務對公司的影響		關聯債權債務對公司經營成果及財務狀況無重大影響。				

(五) 其他

適用 不適用

重要事項

1、獨立非執行董事關於關聯／關連交易的確認意見

本公司的獨立非執行董事審核了所有關聯／關連交易，並確認：

- (1) 該等交易在本集團的日常業務中訂立；
- (2) 該等交易是按照一般商務條款進行；及
- (3) 該等交易是根據有關交易的協議條款進行，而交易條款公平合理，並且符合本公司股東的整體利益。

2. 會計師事務所關於持續關連交易的確認意見

本公司已向德勤華永告知了本公司將在 2020 年度報告中披露的持續關聯／關連交易信息，德勤華永審核了該等持續關聯／關連交易信息，並已致函董事會確認有關持續關聯／關連交易：

- (1) 經由本公司董事會批准；
- (2) 若交易涉及由本集團提供貨品或服務在各重大方面乃按照本集團的定價政策而進行；
- (3) 在各重大方面乃根據有關交易的協議條款進行；及
- (4) 並無超逾先前公告披露的上限。

3. 本公司 2020 財務報告附註中的關聯方／關連方交易

本公司 2020 財務報告附註十及十四中的關聯方／關連方交易符合香港上市規則第 14A 章的披露規定：

1) 附註十：

- (1) 購銷商品、提供和接受勞務、資金拆借利息收入和支出的關聯交易

採購商品／接受勞務／資金拆借利息支出

單位：元 幣種：人民幣

關聯方	關聯交易內容	本年發生額	上年發生額	是否關連交易／ 持續關連交易 (關連關係)	是否已符合香港上市規則 第 14A 章的披露規定
現代路橋公司	道路養護費	385,810,522.52	430,344,485.97	是持續關連交易 (本公司大股東聯繫人)	是(於 2020 年 4 月 1 日、 2019 年 3 月 26 日按 上市規則於聯交所公告)
現代路橋公司	檢測及設計費	-	250,000.00	是持續關連交易 (本公司大股東聯繫人)	是(根據 14A.76(1)(a) 條 豁免公告)

重要事項

關聯方	關聯交易內容	本年發生額	上年發生額	是否關連交易/ 持續關連交易 (關連關係)	是否已符合香港上市規則 第 14A 章的披露規定
現代路橋公司	交安設施提質升級 施工合同費	70,000,000.00	-	是持續關連交易 (本公司大股東聯繫人)	是(於 2020 年 8 月 28 日 按上市規則於聯交所公告)
現代路橋公司	黨校展廳施工費	1,875,000.00	1,685,000.00	是持續關連交易 (本公司大股東聯繫人)	是(根據 14A.76(1)(a) 條 豁免公告)
現代路橋公司	ETC 門架施工費	-	5,600,000.00	是持續關連交易 (本公司大股東聯繫人)	是(根據 14A.76(1)(a) 條 豁免公告)
聯網公司	收費系統維護運營管理費	21,470,421.00	29,277,669.00	是持續關連交易 (本公司大股東聯繫人)	是(於 2020 年 4 月 1 日 按上市規則於聯交所公告)
通行寶公司	收費系統維護運營管理費	26,659,894.39	23,505,382.20	是持續關連交易 (本公司大股東聯繫人)	是(於 2020 年 12 月 24 日、 2020 年 4 月 1 日、 2019 年 3 月 25 日 按上市規則於聯交所公告)

重要事項

關聯方	關聯交易內容	本年發生額	上年發生額	是否關連交易/ 持續關連交易 (關連關係)	是否已符合香港上市規則 第 14A 章的披露規定
通行費公司	購置固定資產費用	-	6,970.00	是持續關連交易 (本公司大股東聯繫人)	是(根據 14A.76(1)(a) 條 豁免公告)
養護技術公司	道路養護費	14,983,174.59	13,069,050.00	是持續關連交易 (本公司大股東聯繫人)	是(於 2020 年 12 月 24 日、 2020 年 4 月 1 日 按上市規則於聯交所公告)
高速信息公司	通信系統維護費	33,012,998.98	14,662,219.26	是持續關連交易 (本公司大股東聯繫人)	是(於 2020 年 4 月 1 日、 2019 年 3 月 25 日按 上市規則於聯交所公告)
華通公司	工程加固維修費	-	3,431,235.39	是持續關連交易 (本公司大股東聯繫人)	是(於 2020 年 8 月 28 日 按上市規則於聯交所公告)
華通公司	橋樑支座更換等費用	10,946,848.11	2,752,746.37	是持續關連交易 (本公司大股東聯繫人)	是(於 2020 年 11 月 1 日、 2020 年 9 月 26 日按 上市規則於聯交所公告)
快慶公司	運輸服務租賃費	8,983,247.48	7,087,766.00	否(本公司的聯營企業)	不適用
南林飯店公司	餐飲住宿	14,841.00	2,100.00	否(本公司的聯營企業)	不適用
感動科技公司	機房、辦公室等改造費	8,409,368.56	1,918,000.00	是持續關連交易 (本公司大股東聯繫人)	是(於 2020 年 9 月 25 日、 2020 年 4 月 1 日、 按上市規則於聯交所公告)



重要事項

關聯方	關聯交易內容	本年發生額	上年發生額	是否關連交易/ 持續關連交易 (關連關係)	是否已符合香港上市規則 第 14A 章的披露規定
工程養護公司	提速改造費用	-	2,807,331.07	是持續關連交易 (本公司大股東聯繫人)	是(根據 14A.76(1)(a) 條 豁免公告)
工程養護公司	橋樑定期檢查費	462,936.24	-	是持續關連交易 (本公司大股東聯繫人)	是(根據 14A.76(1)(a) 條 豁免公告)
現代檢測公司	橋樑檢測費	2,280,932.47	-	是持續關連交易 (本公司大股東聯繫人)	是(根據 14A.76(1)(a) 條 豁免公告)
現代檢測公司	ETC 門架施工費	826,223.36	-	是持續關連交易 (本公司大股東聯繫人)	是(根據 14A.76(1)(a) 條 豁免公告)
江蘇交控	關聯方借款利息支出	91,612,445.43	70,764,681.42	是持續關連交易 (本公司大股東)	是(根據 14A.90 條豁免公告)
財務公司	流動資金借款利息支出	19,401,181.25	32,359,469.09	是持續關連交易 (本公司大股東聯繫人)	是(於 2019 年 3 月 24 日 按上市規則於聯交所公告)
蘇通大橋公司	委託借款利息支出	3,032,125.00	152,250.00	是持續關連交易 (本公司大股東聯繫人)	是(根據 14A.90 條豁免公告)



重要事項

關聯方	關聯交易內容	本年發生額	上年發生額	是否關連交易/ 持續關連交易 (關連關係)	是否已符合香港上市規則 第 14A 章的披露規定
交控培訓公司	培訓費	3,926,162.00	-	是持續關連交易 (本公司大股東聯繫人)	是(根據 14A.76(1)(a) 條 豁免公告)
京滬公司	委託借款利息支出	620,277.78	-	是持續關連交易 (本公司大股東聯繫人)	是(根據 14A.90 條豁免公告)

關聯交易定價方式及決策程序：對於重大關聯交易，公開招標的項目按中標價格，對其他方式委託的項目參考獨立的、有資質的造價諮詢單位審核後的當時市場價格經公平磋商後決定，原則為只要不高於相關市場價。經公司董事會審議通過，關聯董事回避表決，獨立董事對關聯交易發表獨立意見進行確認。所有關聯交易均按雙方簽訂的合同價結算。

出售商品／提供勞務／資金拆借利息收入

單位：元 幣種：人民幣

關聯方	關聯交易內容	本年發生額	上年發生額	是否關連交易/ 持續關連交易 (關連關係)	是否已符合香港上市規則 第 14A 章的披露規定
財務公司	存款利息收入	2,752,695.86	3,258,156.26	是持續關連交易 (本公司大股東聯繫人)	是(於 2019 年 3 月 24 日 按上市規則於聯交所公告)
快鹿公司	通行費收入	270,000.00	932,038.84	否(本公司的聯營企業)	不適用
通行寶公司	ETC 客服網點管理收入	624,369.89	759,221.08	是持續關連交易 (本公司大股東聯繫人)	是(於 2020 年 4 月 1 日、 2019 年 3 月 25 日 按上市規則於聯交所公告)
協鑫公司	管理收入	-	825,605.68	否(本公司的聯營企業)	不適用
傳媒公司	廣告收入	32,733,131.19	32,248,966.99	是持續關連交易 (本公司大股東聯繫人)	是(於 2018 年 10 月 26 日 按上市規則於聯交所公告)
揚子大橋公司	委託經營管理收入	14,679,716.98	6,785,000.00	是持續關連交易 (本公司大股東聯繫人)	是(於 2020 年 4 月 1 日、 2019 年 6 月 23 日 按上市規則於聯交所公告)
滬通大橋公司	委託經營管理收入	1,707,547.17	-	是持續關連交易 (本公司大股東聯繫人)	是(於 2020 年 4 月 1 日、 2019 年 6 月 23 日 按上市規則於聯交所公告)

重要事項

(2) 關聯租賃情況

本集團作為出租方：

單位：元 幣種：人民幣

出租方名稱	承租方名稱	租賃資產種類	本年確認的 租賃收入	上年確認的 租賃收入	是否關聯交易/ 持續關聯交易 (關連關係)	是否符合香港上市規則 第14A章的披露規定
寧常鎮溧公司	高速石油公司	固定資產	6,586,632.93	9,216,840.39	是持續關聯交易 (本公司大股東聯繫人)	是(於2019年3月25日 按上市規則於聯交所公告)
廣靖錫溧公司	高速石油公司	固定資產	9,329,504.92	6,682,499.36	是持續關聯交易 (本公司大股東聯繫人)	是(於2020年12月24日、 2020年4月1日、 2018年3月23日 按上市規則於聯交所公告)
廣靖錫溧公司	泰興和暢油品公司	固定資產	5,146,640.33	4,231,805.28	是持續關聯交易 (本公司大股東聯繫人)	是(於2020年12月24日、 2020年4月1日、2018年 3月23日按上市規則於 聯交所公告)
本公司	鐵集公司	固定資產	3,612,400.00	3,612,400.00	是持續關聯交易 (本公司大股東聯繫人)	是(根據14A.76(1)(a)條 豁免公告)
本公司	現代路橋公司	固定資產	1,690,000.00	1,690,000.00	是持續關聯交易 (本公司大股東聯繫人)	是(於2020年4月1日 按上市規則於聯交所公告)
本公司	快鹿公司	固定資產	712,500.00	366,666.67	否(本公司的聯營企業)	不適用
本公司	現代檢測公司	固定資產	586,190.46	545,656.62	是持續關聯交易 (本公司大股東聯繫人)	是(根據14A.76(1)(a)條 豁免公告)

註： 報告期內，本公司吸收合併寧常鎮溧公司；截至期末，寧常鎮溧公司工商註銷登記辦理中。

本集團作為承租方：

單位：元 幣種：人民幣

出租方名稱	承租方名稱	租賃資產種類	本年確認的 租賃費用	上年確認的 租賃費用	是否關聯交易/ 持續關聯交易 (關連關係)	是否符合香港上市規則 第14A章的披露規定
文控高連	寧滬投資公司	固定資產	887,295.50	-	是持續關聯交易 (本公司大股東聯繫人)	是(根據14A.76(1)(a)條豁免公告)

重要事項

(3) 關聯擔保情況

本集團作為被擔保方：

單位：元 幣種：美元

擔保方	擔保金額	擔保起始日	擔保到期日	擔保是否 已經履行完畢	是否關連交易/ 持續關連交易 (關連關係)	是否已符合香港上市規則 第 14A 章的披露規定
江蘇交控	美元 1,982,088.26	1998 年 10 月 15 日	2027 年 7 月 18 日	未履行完畢	是持續關連交易(本公司大股東)	是(根據 14A.90 條豁免公告)

(4) 關聯方資金拆借

單位：元 幣種：人民幣

關聯方	拆借金額 (注)	起始日	到期日	本年末餘額	說明	是否關連交易/ 持續關連交易 (關連關係)	是否已符合香港上市規則 第 14A 章的披露規定
借款借入(續)							
京滬公司	100,000,000.00	2020 年 10 月 13 日	2020 年 10 月 30 日	-	委託貸款，年利率 3.85%	是持續關連交易	是(根據 14A.90 條
京滬公司	(100,000,000.00)	2020 年 10 月 13 日	2020 年 10 月 30 日	-	委託貸款，年利率 3.85%	(本公司大股東聯繫人)	豁免公告)
京滬公司	260,000,000.00	2020 年 10 月 15 日	2020 年 10 月 30 日	-	委託貸款，年利率 3.85%		
京滬公司	(260,000,000.00)	2020 年 10 月 15 日	2020 年 10 月 30 日	-	委託貸款，年利率 3.85%		
財務公司	(300,000,000.00)	2019 年 7 月 23 日	2020 年 7 月 22 日	-	委託借款，年利率 3.915%	是持續關連交易	是(於 2019 年 3 月 24 日披
財務公司	(60,000,000.00)	2019 年 10 月 18 日	2020 年 5 月 28 日	-	關聯方借款，年利率 3.915%	(本公司大股東聯繫人)	上市規則及聯交所公告)
財務公司	(15,000,000.00)	2019 年 11 月 20 日	2020 年 5 月 28 日	-	關聯方借款，年利率 3.915%		
財務公司	(85,000,000.00)	2019 年 11 月 20 日	2020 年 7 月 20 日	-	關聯方借款，年利率 3.915%		
財務公司	(50,000,000.00)	2019 年 12 月 3 日	2020 年 10 月 15 日	-	關聯方借款，年利率 3.915%		

重要事項

關聯方	折借金額 (註)	起始日	到期日	本年末餘額	說明	是否關連交易/ 持續關連交易 (關連關係)	是否已符合香港上市規 則第14A章的披露規定
財務公司	(100,000,000.00)	2019年12月3日	2020年12月2日	-	關聯方借款，年利率3.915%		
財務公司	(100,000,000.00)	2019年12月3日	2020年8月11日	-	關聯方借款，年利率3.915%		
財務公司	(100,000,000.00)	2019年5月8日	2020年3月9日	-	關聯方借款，年利率4.1325%		
財務公司	200,000,000.00	2020年10月13日	2020年10月29日	-	關聯方借款，年利率3.550%		
財務公司	(200,000,000.00)	2020年10月13日	2020年10月29日	-	關聯方借款，年利率3.550%		
財務公司	150,000,000.00	2020年10月14日	2020年10月29日	-	關聯方借款，年利率3.550%		
財務公司	(150,000,000.00)	2020年10月14日	2020年10月29日	-	關聯方借款，年利率3.550%		
財務公司	150,000,000.00	2020年10月15日	2020年10月29日	-	關聯方借款，年利率3.550%		
財務公司	(150,000,000.00)	2020年10月15日	2020年10月29日	-	關聯方借款，年利率3.550%		
財務公司	100,000,000.00	2020年11月25日	2021年11月24日	100,000,000.00	關聯方借款，年利率3.550%		
財務公司	30,000,000.00	2020年11月24日	2020年12月27日	-	關聯方借款，年利率3.550%		
財務公司	(30,000,000.00)	2020年11月24日	2020年12月27日	-	關聯方借款，年利率3.550%		
財務公司	50,000,000.00	2020年11月24日	2021年12月1日	50,000,000.00	關聯方借款，年利率3.550%		
江蘇交控	-	2018年11月14日	2023年10月24日	500,000,000.00	關聯方借款，年利率4.43%	是持續關連交易	是(根據14A.90條
江蘇交控	-	2019年11月8日	2024年8月29日	100,000,000.00	關聯方借款，年利率3.76%	(本公司大股東)	豁免公告)

重要事項

關聯方	拆借金額 (註)	起始日	到期日	本年末餘額	說明	是否關連交易/ 持續關連交易 (關連關係)	是否已符合香港上市規 則第14A章的披露規定
江蘇交控	50,000,000.00	2020年7月22日	2025年7月22日	50,000,000.00	關聯方借款，年利率3.85%		
江蘇交控	-	2018年11月14日	2023年10月24日	300,000,000.00	關聯方借款，年利率4.43%		
江蘇交控	200,000,000.00	2020年7月22日	2025年7月22日	200,000,000.00	關聯方借款，年利率3.85%		
江蘇交控	-	2012年12月5日	2022年12月3日	250,000,000.00	關聯方借款，年利率5.50%		
江蘇交控	-	2013年5月17日	2023年5月15日	250,000,000.00	關聯方借款，年利率5.30%		
江蘇交控	550,000,000.00	2020年6月21日	2025年7月23日	550,000,000.00	關聯方借款，年利率3.85%		
江蘇交控	500,000,000.00	2020年5月28日	2035年5月29日	500,000,000.00	關聯方借款，年利率3.45%		
蘇滬大橋公司	(100,000,000.00)	2019年12月18日	2020年12月17日	-	關聯方借款，年利率3.915%	是持續關連交易 (本公司大股東聯繫人)	是(根據14A.90條 豁免公告)
蘇滬大橋公司	190,000,000.00	2020年12月1日	2021年11月30日	190,000,000.00	關聯方借款，年利率3.60%		
蘇滬大橋公司	180,000,000.00	2020年12月2日	2021年12月1日	180,000,000.00	關聯方借款，年利率3.60%		
滬蘇浙公司	100,000,000.00	2020年12月1日	2021年11月30日	100,000,000.00	關聯方借款，年利率3.50%	是持續關連交易 (本公司大股東聯繫人)	是(根據14A.90條 豁免公告)

註： 本集團作為拆入方時，拆借金額正數代表借入，負數代表償還；本集團作為拆出方時，拆借金額正數代表借出，負數代表收回。

重要事項

(5) 其他關聯交易

單位：元 幣種：人民幣

關聯方	關聯交易內容	本年發生額	上年發生額	是否關聯交易/ 持續關聯交易 (關連關係)	是否已符合香港上市規則 第 14A 章的披露規定
東部高速	保理合同	4,670,000.00	-	是持續關聯交易(本公司大股東 聯繫人)	是(根據 14A.76(1)(a) 條豁免公 告)

(6) 關鍵管理人員報酬

單位：元 幣種：人民幣

項目	本年發生額	上年發生額	是否關聯交易/ 持續關聯交易(關連關係)	是否已符合香港上市規則 第 14A 章的披露規定
關鍵管理人員報酬	6,648,799.00	4,473,957.21	是持續關聯交易(本公司董事)	是(根據 14A.95 條豁免公告)

2) 附註十四：

(1) 購銷商品、提供和接受勞務、資金拆借利息收入和支出的關聯交易

採購商品/接受勞務/資金拆借利息支出

單位：元 幣種：人民幣

關聯方	關聯交易內容	本年發生額	上年發生額	是否關聯交易/ 持續關聯交易(關連關係)	是否已符合香港上市規則 第 14A 章的披露規定
現代路橋公司	道路養護費	300,808,683.45	298,671,588.61	是持續關聯交易 (本公司大股東聯繫人)	是(於 2020 年 4 月 1 日 按上市規則於聯交所公告)
現代路橋公司	黨校展廳施工費	1,875,000.00	1,685,000.00	是持續關聯交易 (本公司大股東聯繫人)	是(根據 14A.76(1)(a) 條豁免公告)
現代路橋公司	文安設施提質升級施工合同費	70,000,000.00	-	是持續關聯交易 (本公司大股東聯繫人)	是(於 2020 年 8 月 28 日 按上市規則於聯交所公告)
現代路橋公司	檢測及設計費	-	250,000.00	是持續關聯交易 (本公司大股東聯繫人)	是(根據 14A.76(1)(a) 條豁免公告)

重要事項

關聯方	關聯交易內容	本年發生額	上年發生額	是否關連交易/ 持續關連交易(關連關係)	是否已符合香港上市規則 第 14A 章的披露規定
現代路橋公司	ETC 門架施工費	-	5,600,000.00	是持續關連交易 (本公司大股東聯繫人)	是(根據 14A.76(1)(a) 條豁免公告)
現代檢測公司	ETC 門架施工費	826,223.36	-	是持續關連交易 (本公司大股東聯繫人)	是(根據 14A.76(1)(a) 條豁免公告)
聯網公司	收費系統維護運營管理費	17,436,323.00	19,634,244.00	是持續關連交易(本公司大股東聯 繫人)	是(於 2020 年 4 月 1 日 按上市規則於聯交所公告)
財務公司	流動資金借款利息支出	6,622,875.00	12,741,875.33	是持續關連交易 (本公司大股東聯繫人)	是(於 2019 年 3 月 24 日 按上市規則於聯交所公告)
江蘇交控	關聯方借款利息支出	9,168,493.14	-	是持續關連交易(本公司大股東)	是(根據 14A.90 條豁免公告)
通行寶公司	收費系統維護運營管理費	20,883,780.10	15,558,258.69	是持續關連交易 (本公司大股東聯繫人)	是(於 2020 年 12 月 24 日、 2020 年 4 月 1 日、 2019 年 3 月 25 日 按上市規則於聯交所公告)
通行寶公司	購置固定資產費用	-	6,970.00	是持續關連交易 (本公司大股東聯繫人)	是(根據 14A.76(1)(a) 條豁免公告)
養護技術公司	道路養護費	9,800,000.00	7,706,950.00	是持續關連交易 (本公司大股東聯繫人)	是(於 2020 年 12 月 24 日、 2020 年 4 月 1 日 按上市規則於聯交所公告)
南林飯店公司	餐飲住宿	14,841.00	2,100.00	否(本公司的聯營企業)	不適用
高速信息公司	通信系統維護費	31,147,878.90	11,628,393.86	是持續關連交易 (本公司大股東聯繫人)	是(於 2020 年 4 月 1 日、 2019 年 3 月 25 日 按上市規則於聯交所公告)
華通公司	橋樑支座更換費用	10,946,848.11	2,752,746.37	是持續關連交易 (本公司大股東聯繫人)	是(於 2020 年 11 月 1 日、 2020 年 9 月 25 日 按上市規則於聯交所公告)

重要事項

關聯方	關聯交易內容	本年發生額	上年發生額	是否關連交易/ 持續關連交易(關連關係)	是否已符合香港上市規則 第 14A 章的披露規定
感動科技公司	機房改造費	6,799,728.56	1,504,650.00	是持續關連交易 (本公司大股東聯繫人)	是(於 2020 年 4 月 1 日， 按上市規則於聯交所公告)
快慶公司	班車租賃費	8,983,247.48	3,969,556.00	否(本公司的聯營企業)	不適用
宜表公司	委託借款利息支出	2,594,496.86	10,401,926.09	是持續關連交易(為本公司主要 股東持有 15% 的關聯附屬公司 廣靖錫澄之 60% 附屬公司)	是(根據 14A.90 條豁免公告)
常宜公司	委託借款利息支出	-	2,312,567.60	是持續關連交易(為本公司主要 股東持有 15% 的關聯附屬公司 廣靖錫澄之 60% 附屬公司)	是(根據 14A.90 條豁免公告)
文控培訓公司	培訓費	3,509,260.00	-	是持續關連交易 (本公司大股東聯繫人)	是(根據 14A.76(1)(a) 條豁免公告)



重要事項

出售商品／提供勞務／資金拆借利息收入

單位：元 幣種：人民幣

關聯方	關聯交易內容	本年發生額	上年發生額	是否關連交易／ 持續關連交易(關連關係)	是否已符合香港上市規則 第 14A 章的披露規定
寧滬置業公司	委託貸款利息收入	45,349,305.57	54,158,215.41	否(本公司 100% 附屬公司)	不適用
瀚威公司	委託貸款利息收入	22,458,729.15	21,172,241.14	否(本公司 100% 附屬公司)	不適用
廣靖錫澄公司	關聯方貸款利息收入	29,093,313.68	23,852,323.57	是持續關連交易 (本公司主要股東持有 15% 的關連附屬公司)	是(於 2017 年 3 月 27 日、2017 年 5 月 4 日及 2020 年 4 月 1 日按上市規則 於聯交所公告及 2020 年 5 月 6 日 刊發通函並已獲得獨立股東的批准)
快鹿公司	通行費收入	270,000.00	932,038.84	否(本公司的聯營企業)	不適用
通行寶公司	ETC 客服網點管理收入	551,741.57	629,424.78	是持續關連交易 (本公司大股東聯繫人)	是(於 2020 年 4 月 1 日、 2019 年 3 月 25 日 按上市規則於聯交所公告)
財務公司	存款利息收入	607,690.07	30,058.89	是持續關連交易 (本公司大股東聯繫人)	是(於 2019 年 3 月 24 日 按上市規則於聯交所公告)
鎮丹公司	委託借款利息收入	881,600.00	681,016.66	否(本公司 70% 非關聯附屬公司)	不適用
鎮丹公司	超短融利息收入	12,863,996.51	1,274,904.00	否(本公司 70% 非關聯附屬公司)	不適用
鎮丹公司	委託管理收入	28,959,248.67	16,674,188.44	否(本公司 70% 非關聯附屬公司)	不適用
協鑫公司	管理及租賃收入	-	825,605.68	否(本公司聯營企業)	不適用
傳媒公司	廣告牌合作協議收入	561,880.73	-	是持續關連交易 (本公司大股東聯繫人)	是(於 2018 年 10 月 26 日 按上市規則於聯交所公告)

關聯／關連交易定價方式及決策程序：對於重大關聯／關連交易，公開招標的項目按中標價格，對其他方式委託的項目參考獨立的、有資質的造價諮詢單位審核後的當時市場價格經公平磋商後決定，原則為只要不高於相關市場價。經公司董事會審議通過，關聯／關連董事回避表決，獨立董事對關聯／關連交易發表獨立意見進行確認。所有關聯／關連交易均按雙方簽訂的合同價結算。

重要事項

(2) 關聯租賃情況

本公司作為出租方：

單位：元 幣種：人民幣

出租方名稱	承租方名稱	租賃資產種類	本年確認的租賃收入	上年確認的租賃收入	是否關連交易/ 持續關連交易 (關連關係)	是否已符合香港上市規則 第 14A 章的披露規定
本公司	現代路橋公司	固定資產	1,690,000.00	1,690,000.00	是持續關連交易 (本公司大股東聯繫人)	是(於 2020 年 4 月 1 日 按上市規則於 聯交所公告)
本公司	鐵集公司	固定資產	3,612,400.00	3,612,400.00	是持續關連交易 (本公司大股東聯繫人)	是(根據 14A.76(1)(a) 條 豁免公告)
本公司	現代檢測公司	固定資產	556,190.46	545,656.62	是持續關連交易 (本公司大股東聯繫人)	是(根據 14A.76(1)(a) 條 豁免公告)
本公司	快鹿公司	固定資產	712,500.00	366,666.67	否(本公司聯營企業)	不適用
本公司	高速石油公司	固定資產	6,586,632.93	-	是持續關連交易 (本公司大股東聯繫人)	是(於 2020 年 3 月 25 日 按上市規則於 聯交所公告)

(3) 關聯擔保情況

本公司作為被擔保方：

單位：元 幣種：美元

擔保方	擔保金額	擔保起始日	擔保到期日	擔保是否已經履行完畢	是否關連交易/ 持續關連交易(關連關係)	是否已符合香港上市規則 第 14A 章的披露規定
江蘇交控	美元 1,982,088.26	1998 年 10 月 15 日	2027 年 7 月 18 日	未履行完畢	是持續關連交易(本公司大股東)	是(根據 14A.90 條豁免公告)

本公司作為擔保方：

擔保方	擔保金額	擔保起始日	擔保到期日	擔保是否已經履行完畢	是否關連交易/ 持續關連交易(關連關係)	是否已符合香港上市規則 第 14A 章的披露規定
保理公司	人民幣 173,600,000.00	2020 年 6 月 8 日	2021 年 9 月 6 日	未履行完畢	否(本公司 100% 附屬公司)	不適用
保理公司	人民幣 120,000,000.00	2020 年 12 月 11 日	2021 年 12 月 10 日	未履行完畢	否(本公司 100% 附屬公司)	不適用

重要事項

(4) 關聯方資金拆借

單位：元 幣種：人民幣

關聯方	拆借金額 (註)	起始日	到期日	2020年 12月31日 餘額	說明	是否關連交易/ 持續關連交易 (關連關係)	是否符合 香港上市規則 第14A章的披露規定
借款借入(歸還) 寧常鎮溧公司	(18,000,000.00)	2019年4月26日	2020年4月25日	-	委託借款，年利率3.50%	否(本公司100% 附屬公司)	不適用
寧常鎮溧公司	(62,000,000.00)	2019年4月26日	2020年4月25日	-	委託借款，年利率3.50%		
寧常鎮溧公司	(75,000,000.00)	2019年5月28日	2020年5月27日	-	委託借款，年利率3.50%		
寧常鎮溧公司	(70,000,000.00)	2019年6月26日	2020年6月25日	-	委託借款，年利率3.50%		
寧常鎮溧公司	(220,000,000.00)	2019年7月16日	2020年7月15日	-	委託借款，年利率3.50%		
寧常鎮溧公司	(120,000,000.00)	2019年7月30日	2020年7月29日	-	委託借款，年利率3.50%		
寧常鎮溧公司	(50,000,000.00)	2019年8月29日	2020年8月28日	-	委託借款，年利率3.50%		
寧常鎮溧公司	(60,000,000.00)	2019年9月27日	2020年9月26日	-	委託借款，年利率3.50%		
寧常鎮溧公司	(65,000,000.00)	2019年10月29日	2020年10月28日	-	委託借款，年利率3.50%		
寧常鎮溧公司	(70,000,000.00)	2019年12月26日	2020年12月25日	-	委託借款，年利率3.50%		
財務公司	(300,000,000.00)	2019年7月23日	2020年7月22日	-	委託借款，年利率3.92%	是持續關連交易 (本公司大股東聯繫人)	是(於2019年3月24日 按上市規則於 聯交所公告)
宜長公司	(80,000,000.00)	2019年7月16日	2020年7月15日	-	委託借款，年利率4.35%	是持續關連交易 (為本公司主要股東 持有15%的關聯附屬 公司廣靖錫澄之60% 附屬公司)	是(根據14A.90條 豁免公告)
宜長公司	(150,000,000.00)	2019年7月16日	2020年7月15日	-	委託借款，年利率4.35%		
宜長公司	(20,000,000.00)	2019年7月16日	2020年7月15日	-	委託借款，年利率4.35%		
江蘇交控	500,000,000.00	2020年5月29日	2035年5月29日	500,000,000.00	關聯方借款，年利率3.45%	是持續關連交易(本公司 大股東)	是(根據14A.90條 豁免公告)

重要事項

關聯方	拆借金額 (註)	起始日	到期日	2020年 12月31日 餘額	說明	是否關連交易/ 持續關連交易 (關連關係)	是否已符合 香港上市規則 第14A章的披露規定
借款借出(收回) 鎮丹公司	(11,000,000.00)	2019年3月18日	2020年3月18日	-	委託貸款, 年利率4.35%	否(本公司70%非關連附屬公司)	不適用
鎮丹公司	21,000,000.00	2020年3月20日	2021年3月20日	21,000,000.00	委託貸款, 年利率4.35%		
鎮丹公司	40,000,000.00	2020年12月22日	2021年12月22日	40,000,000.00	委託貸款, 年利率4.35%		
鎮丹公司	(200,000,000.00)	2019年10月12日	2020年4月3日	-	超短期轉列, 年利率2.59%		
鎮丹公司	(160,000,000.00)	2019年12月19日	2020年1月15日	-	超短期轉列, 年利率2.20%		
鎮丹公司	160,000,000.00	2020年1月14日	2020年4月16日	-	超短期轉列, 年利率2.29%		
鎮丹公司	(160,000,000.00)	2020年1月14日	2020年4月16日	-	超短期轉列, 年利率2.29%		
鎮丹公司	200,000,000.00	2020年4月2日	2020年10月16日	-	超短期轉列, 年利率2.20%		
鎮丹公司	(200,000,000.00)	2020年4月2日	2020年10月16日	-	超短期轉列, 年利率2.20%		
鎮丹公司	160,000,000.00	2020年4月15日	2020年10月23日	-	超短期轉列, 年利率1.75%		
鎮丹公司	(160,000,000.00)	2020年4月15日	2020年10月23日	-	超短期轉列, 年利率1.75%		
鎮丹公司	730,000,000.00	2020年8月14日	2021年1月29日	730,000,000.00	超短期轉列, 年利率1.90%		
鎮丹公司	360,000,000.00	2020年10月29日	2021年3月26日	360,000,000.00	超短期轉列, 年利率2.10%		
寧滙置業公司	(50,000,000.00)	2016年10月20日	2021年10月20日	450,000,000.00	委託貸款, 年利率4.75%	否(本公司100%附屬公司)	不適用
寧滙置業公司	-	2016年9月2日	2021年9月1日	300,000,000.00	委託貸款, 年利率4.75%		
寧滙置業公司	-	2016年11月9日	2021年11月8日	150,000,000.00	委託貸款, 年利率4.75%		

重要事項

關聯方	拆借金額 (註)	起始日	到期日	2020年 12月31日 餘額	說明	是否關連交易/ 持續關連交易 (關連關係)	是否已符合 香港上市規則 第14A章的披露規定
瀚威公司	(75,000,000.00)	2018年3月20日	2021年3月20日	261,000,000.00	委託貸款，年利率4.75%	否(本公司100% 附屬公司)	不適用
瀚威公司	100,000,000.00	2020年1月19日	2020年1月19日	-	委託貸款，年利率4.35%		
瀚威公司	(100,000,000.00)	2020年1月19日	2020年1月19日	-	委託貸款，年利率4.35%		
瀚威公司	80,000,000.00	2020年8月21日	2021年8月21日	80,000,000.00	委託貸款，年利率4.35%		
瀚威公司	45,000,000.00	2020年9月21日	2021年9月21日	45,000,000.00	委託貸款，年利率4.35%		
瀚威公司	40,000,000.00	2020年11月13日	2021年11月13日	40,000,000.00	委託貸款，年利率4.35%		
廣靖錫澄公司	300,000,000.00	2020年3月3日	2020年10月16日	-	超短期轉列，年利率2.10%	是持續關連交易 (本公司主要股東 持有15%的關聯附屬 公司)	是(於2017年3月27 日、2017年5月4日 及2020年4月1日按 上市規則於聯交所公告 及2020年5月6日刊 發通函並已獲得獨立股 東的批准)
廣靖錫澄公司	(300,000,000.00)	2020年3月3日	2020年10月16日	-	超短期轉列，年利率2.10%		
廣靖錫澄公司	50,000,000.00	2020年4月2日	2020年10月16日	-	超短期轉列，年利率2.20%		
廣靖錫澄公司	(50,000,000.00)	2020年4月2日	2020年10月16日	-	超短期轉列，年利率2.20%		
廣靖錫澄公司	150,000,000.00	2020年5月27日	2020年10月16日	-	超短期轉列，年利率1.65%		
廣靖錫澄公司	(150,000,000.00)	2020年5月27日	2020年10月16日	-	超短期轉列，年利率1.65%		
廣靖錫澄公司	500,000,000.00	2020年10月28日	2021年4月23日	500,000,000.00	超短期轉列，年利率1.80%		
廣靖錫澄公司	(600,000,000.00)	2015年12月4日	2020年12月4日	-	中票，年利率3.69%	是持續關連交易(本公司 主要股東持有15%的 關聯附屬公司)	是(根據第14A.89條豁免 公告)

註： 本集團作為拆入方時，拆借金額正數代表借入，負數代表償還；本集團作為拆出方時，拆借金額正數代表借出，負數代表收回。

重要事項

(5) 關鍵管理人員報酬

單位：元 幣種：人民幣

項目	本年發生額	上年發生額	是否關連交易/ 持續關連交易(關連關係)	是否已符合香港上市規則 第 14A 章的披露規定
關鍵管理人員報酬*	6,648,799.00	4,473,957.21	是持續關連交易 (本公司董事)	是(根據 14A.95 條豁免公告)

關聯／關連交易定價方式及決策程序：對於重大關聯／關連交易，公開招標的項目按中標價格，對其他方式委託的項目參考獨立的、有資質的造價諮詢單位審核後的當時市場價格經公平磋商後決定，原則為只要不高於相關市場價。經公司董事會審議通過，關聯／關連董事回避表決，獨立董事對關聯／關連交易發表獨立意見進行確認。所有關聯／關連交易均按雙方簽訂的合同價結算。

十五、重大合同及其履行情況

(一) 託管、承包、租賃事項

- 託管情況
 適用 不適用
- 承包情況
 適用 不適用
- 租賃情況
 適用 不適用

重要事項

單位：元 幣種：人民幣

出租方名稱	租賃方名稱	租賃資產情況	租賃資產涉			租賃收益	租賃收益確定依據	租賃收益對公司影響	是否關聯交易	關聯關係
			及金額	租賃起始日	租賃終止日					
公司	嘉興市凱通投資有限公司	梅村服務區	12,955,904	2017/1/10	2023/1/9	280,000,000	委託招標代理公司公開招標，2億元起拍，綜合評審得第一名中標，且該事項已經公司董事會審議批准。	該服務區報告期利潤同比增長1059千元。	否	其他
公司	嘉興市同輝高速公路服務區經營管理有限公司	仙人山服務區	17,805,392	2017/6/16	2023/6/15	143,510,346	委託招標代理公司公開招標，1,003萬元起拍，綜合評審得第一名中標，且該事項已經公司董事會審議批准。	該服務區報告期利潤同比減少2351千元。	否	其他
公司	桐鄉市銀通高速公路服務區經營管理有限公司	黃栗墅服務區	47,256,513	2017/7/1	2023/6/30	133,070,000	委託招標代理公司公開招標，1,0802萬元起拍，綜合評審得第一名中標，且該事項已經公司董事會審議批准。	該服務區報告期利潤同比增長2223千元。	否	其他
公司	嘉興市凱通投資有限公司	陽澄湖服務區	60,930,582	2018/5/15	2027/5/14	185,000,000	委託招標代理公司公開招標，1,7608萬元起拍，綜合評審得第一名中標，且該事項已經公司董事會審議批准。	該服務區報告期利潤同比減少6089千元。	否	其他
公司	龍城旅遊控股集團有限公司	芳茂山服務區	20,919,070	2018/5/11	2026/5/10	185,260,000	委託招標代理公司公開招標，1.6億元起拍，綜合評審得第一名中標，且該事項已經公司董事會審議批准。	該服務區報告期利潤同比增長6874千元。	否	其他
公司	南京百盛商業管理有限公司	寶莊服務區	17,806,972	2018/9/21	2026/9/20	160,040,000	委託招標代理公司公開招標，1.6億元起拍，綜合評審得第一名中標，且該事項已經公司董事會審議批准。	該服務區報告期利潤同比增長7607千元。	否	其他

租賃情況說明

請詳見「經營情況討論與分析」章節。

(二) 擔保情況

適用 不適用

單位：元 幣種：人民幣

公司及其子公司對子公司的擔保情況	
報告期內對子公司擔保發生額合計	489,856,000.00
報告期末對子公司擔保餘額合計	293,600,000.00

公司擔保總額情況(包括對子公司的擔保)	
擔保總額	293,600,000.00
擔保總額佔公司淨資產的比例 (%)	0.89
擔保情況說明	本公司為全資子公司保理公司申請綜合授信提供保證擔保，擔保最高餘額為人民幣 8.1 億元，擔保方式為連帶責任擔保，擔保期限為一年。

(三) 委託他人進行現金資產管理的情況

1. 委託理財情況

(1) 委託理財總體情況

適用 不適用

單位：元 幣種：人民幣

類型	資金來源	發生額	未到期餘額	逾期未收回金額
銀行理財	自有資金	3,870,100,000.00	1,499,000,000.00	-

其他情況

適用 不適用

重要事項

(2) 單項委託理財情況

適用

不適用

單位：元 幣種：人民幣

委託人	委託理財類型	委託理財金額	委託理財		資金來源	資金投向	報酬確定方式	預期收益 (如有)	實際收益 或損失	是否經過 實際收回情況	是否經過 法定程序	未來是否有 委託理財計劃	減值準備
			委託理財起始日期	終止日期									計提金額 (如有)
浦發銀行	公司穩利20JGS394期 (1個月)	12,000,000	2020/1/4	2020/2/4	自有資金	債券和貨幣市場工具	保本	3.45%	36,800.00	12,000,000	是	是	0
浦發銀行	公司穩利固定持有期 JG6002期(14天)	12,000,000	2020/2/18	2020/3/3	自有資金	債券和貨幣市場工具	保本	2.90%	13,533.33	12,000,000	是	是	0
浦發銀行	公司穩利固定持有期 JG6002期(14天)	6,000,000	2020/2/21	2020/3/6	自有資金	債券和貨幣市場工具	保本	2.90%	6,766.67	6,000,000	是	是	0
浦發銀行	公司穩利固定持有期 JG6002期(14天)	6,000,000	2020/3/4	2020/3/18	自有資金	債券和貨幣市場工具	保本	2.90%	6,766.67	6,000,000	是	是	0
浦發銀行	公司穩利固定持有期 JG6002期(14天)	13,000,000	2020/3/10	2020/3/24	自有資金	債券和貨幣市場工具	保本	2.90%	14,661.11	13,000,000	是	是	0
浦發銀行	公司穩利固定持有期 JG6002期(14天)	6,000,000	2020/3/17	2020/3/31	自有資金	債券和貨幣市場工具	保本	2.90%	6,766.67	6,000,000	是	是	0
浦發銀行	公司穩利固定持有期 JG6002期(14天)	9,000,000	2020/3/19	2020/4/2	自有資金	債券和貨幣市場工具	保本	2.90%	10,150.00	9,000,000	是	是	0
浦發銀行	公司穩利固定持有期 JG6002期(14天)	13,000,000	2020/3/25	2020/4/8	自有資金	債券和貨幣市場工具	保本	2.90%	14,661.11	13,000,000	是	是	0
浦發銀行	公司穩利固定持有期 JG6001期(7天)	6,500,000	2020/3/30	2020/4/7	自有資金	債券和貨幣市場工具	保本	2.70%	3,900.00	6,500,000	是	是	0
浦發銀行	公司穩利固定持有期 JG6002期(14天)	7,000,000	2020/4/3	2020/4/17	自有資金	債券和貨幣市場工具	保本	2.90%	7,894.44	7,000,000	是	是	0
浦發銀行	公司穩利固定持有期 JG6001期(7天)	7,000,000	2020/4/8	2020/4/15	自有資金	債券和貨幣市場工具	保本	2.70%	3,675.00	7,000,000	是	是	0
浦發銀行	公司穩利固定持有期 JG6001期(7天)	13,000,000	2020/4/9	2020/4/16	自有資金	債券和貨幣市場工具	保本	2.70%	6,825.00	13,000,000	是	是	0
浦發銀行	公司穩利固定持有期 JG9002期(14天)	6,000,000	2020/11/4	2020/11/19	自有資金	債券和貨幣市場工具	保本	2.25%	5,250.00	6,000,000	是	是	0
浦發銀行	保本非固定期限型	1,000,000	2019/12/24	2020/1/15	自有資金	現金、低風險類債券等	保本	2.05%	843.84	1,000,000	是	是	0
浦發銀行	保本非固定期限型	4,000,000	2019/12/24	2020/1/20	自有資金	現金、低風險類債券等	保本	1.65%	3,616.44	4,000,000	是	是	0
浦發銀行	保本非固定期限型	20,000,000	2020/1/2	2020/1/20	自有資金	現金、低風險類債券等	保本	1.62%	16,876.71	20,000,000	是	是	0
浦發銀行	保本非固定期限型	12,000,000	2020/2/12	2020/3/18	自有資金	現金、低風險類債券等	保本	1.96%	23,210.83	12,000,000	是	是	0
浦發銀行	保本非固定期限型	5,000,000	2020/2/12	2020/3/27	自有資金	現金、低風險類債券等	保本	2.15%	13,260.27	5,000,000	是	是	0
浦發銀行	保本非固定期限型	7,000,000	2020/2/12	2020/5/22	自有資金	現金、低風險類債券等	保本	2.18%	42,191.78	7,000,000	是	是	0
浦發銀行	保本非固定期限型	1,000,000	2019/5/24	2020/1/15	自有資金	現金、低風險類債券等	保本	2.20%	904.11	1,000,000	是	是	0
浦發銀行	保本非固定期限型	1,000,000	2019/5/24	2020/3/26	自有資金	現金、低風險類債券等	保本	2.20%	5,183.56	1,000,000	是	是	0
浦發銀行	保本非固定期限型	1,000,000	2019/7/10	2020/3/26	自有資金	現金、低風險類債券等	保本	2.20%	5,183.56	1,000,000	是	是	0

重要事項

受托人	委託理財類型	委託理財金額	委託理財		資金來源	資金投向	報酬確定方式	預期收益 (如有)	實際收益 或損失	是否經過 法定程序	未來是否有 委託理財計劃	減值準備 計提金額 (如有)	
			委託理財起始日期	截止日期									
滙豐銀行	保本非固定期限型	2,000,000	2019/7/10	2020/10/11	自有資金	現金、低風險類債券等	保本	2.20%	33,939.69	2,000,000	是	是	0
滙豐銀行	保本非固定期限型	3,000,000	2020/7/29	2020/10/9	自有資金	現金、低風險類債券等	保本	2.20%	13,200.00	3,000,000	是	是	0
農業銀行	保本非固定期限型	2,000,000	2019/5/27	2020/1/14	自有資金	低風險類債券、基金、 同業資金業務等	保本	2.91%	37,687.67	2,000,000	是	是	0
農業銀行	保本非固定期限型	1,000,000	2019/8/30	2020/1/19	自有資金	低風險類債券、基金、 同業資金業務等	保本	2.73%	10,835.62	1,000,000	是	是	0
農業銀行	保本非固定期限型	8,000,000	2019/12/31	2020/1/14	自有資金	低風險類債券、基金、 同業資金業務等	保本	2.03%	6,750.68	8,000,000	是	是	0
農業銀行	保本非固定期限型	2,500,000	2020/4/16	2020/10/9	自有資金	低風險類債券、基金、 同業資金業務等	保本	2.10%	25,801.37	2,500,000	是	是	0
農業銀行	保本非固定期限型	2,000,000	2020/5/9	2020/5/21	自有資金	低風險類債券、基金、 同業資金業務等	保本	0.86%	624.66	2,000,000	是	是	0
農業銀行	保本非固定期限型	4,500,000	2020/6/3	2020/10/10	自有資金	低風險類債券、基金、 同業資金業務等	保本	1.98%	32,221.23	4,500,000	是	是	0
農業銀行	保本非固定期限型	3,000,000	2020/6/22	2020/10/10	自有資金	低風險類債券、基金、 同業資金業務等	保本	1.91%	17,667.12	3,000,000	是	是	0
農業銀行	保本非固定期限型	5,000,000	2020/7/9	2020/10/10	自有資金	低風險類債券、基金、 同業資金業務等	保本	1.86%	24,321.92	5,000,000	是	是	0
農業銀行	保本非固定期限型	1,000,000	2020/8/5	2020/10/10	自有資金	低風險類債券、基金、 同業資金業務等	保本	1.78%	3,315.07	1,000,000	是	是	0
農業銀行	保本非固定期限型	5,000,000	2020/8/26	2020/10/10	自有資金	低風險類債券、基金、 同業資金業務等	保本	1.59%	10,171.23	5,000,000	是	是	0
農業銀行	保本非固定期限型	2,000,000	2020/9/8	2020/10/10	自有資金	低風險類債券、基金、 同業資金業務等	保本	1.58%	2,893.15	2,000,000	是	是	0
農業銀行	保本非固定期限型	2,000,000	2020/9/18	2020/10/10	自有資金	低風險類債券、基金、 同業資金業務等	保本	1.37%	1,747.95	2,000,000	是	是	0
農業銀行	保本非固定期限型	1,000,000	2020/11/26	2020/12/18	自有資金	低風險類債券、基金、 同業資金業務等	保本	1.32%	843.84	1,000,000	是	是	0
中國銀行	保本非固定期限型	16,000,000	2019/12/31	2020/1/9	自有資金	投資級別高的債券或貨幣市場工具	保本	3.10%	11,090.42	16,000,000	是	是	0
中國銀行	保本非固定期限型	4,000,000	2020/2/27	2020/3/16	自有資金	投資級別高的債券或貨幣市場工具	保本	2.15%	4,536.99	4,000,000	是	是	0
中國銀行	保本非固定期限型	4,000,000	2020/3/17	2020/4/1	自有資金	投資級別高的債券或貨幣市場工具	保本	2.00%	3,287.67	4,000,000	是	是	0
中國銀行	保本非固定期限型	4,000,000	2020/4/7	2020/4/14	自有資金	投資級別高的債券或貨幣市場工具	保本	1.40%	1,304.11	4,000,000	是	是	0
中國銀行	保本非固定期限型	7,000,000	2020/4/17	2020/4/27	自有資金	投資級別高的債券或貨幣市場工具	保本	2.00%	3,643.84	7,000,000	是	是	0
中國銀行	保本非固定期限型	14,000,000	2020/4/28	2020/5/11	自有資金	投資級別高的債券或貨幣市場工具	保本	2.00%	9,473.97	14,000,000	是	是	0
中國銀行	保本非固定期限型	12,000,000	2020/5/29	2020/6/8	自有資金	投資級別高的債券或貨幣市場工具	保本	1.60%	5,917.81	12,000,000	是	是	0
中國銀行	保本非固定期限型	6,000,000	2019/12/31	2020/1/10	自有資金	投資級別高的債券或貨幣市場工具	保本	2.00%	3,698.61	6,000,000	是	是	0
中國銀行	保本非固定期限型	3,000,000	2020/1/22	2020/2/3	自有資金	投資級別高的債券或貨幣市場工具	保本	1.55%	1,676.71	3,000,000	是	是	0
中國銀行	保本非固定期限型	1,500,000	2020/3/31	2020/4/1	自有資金	投資級別高的債券或貨幣市場工具	保本	1.40%	115.07	1,500,000	是	是	0

重要事項

受托人	委託理財類型	委託理財金額	委託理財起始日期	委託理財		資金來源	資金投向	報酬確定方式	預期收益 (如有)	實際收益 或損失	是否經過 法定程序	未來是否有 委託理財計劃	減值準備 計提金額 (如有)
				終止日期	資金來源								
中國銀行	保本非固定期限型	3,000,000	2020/4/28	2020/5/11	自有資金	投資級別高的債券或貨幣市場工具	保本	1.74%	2,030.14	3,000,000	是	是	0
中國銀行	保本非固定期限型	2,000,000	2020/5/29	2020/6/1	自有資金	投資級別高的債券或貨幣市場工具	保本	1.00%	49.32	2,000,000	是	是	0
農業銀行	保本非固定期限型	1,500,000	2020/3/26	2020/5/22	自有資金	低風險類債券、基金、 同業資金業務等	保本	2.25%	5,478.08	1,500,000	是	是	0
農業銀行	保本非固定期限型	1,000,000	2020/7/24	2020/9/28	自有資金	低風險類債券、基金、 同業資金業務等	保本	1.82%	3,397.26	1,000,000	是	是	0
農業銀行	保本非固定期限型	1,000,000	2020/10/29	2020/11/11	自有資金	低風險類債券、基金、 同業資金業務等	保本	1.33%	516.44	1,000,000	是	是	0
農業銀行	保本非固定期限型	20,000,000	2019/12/30	2020/1/14	自有資金	低風險類債券、基金、 同業資金業務等	保本	2.01%	18,493.15	20,000,000	是	是	0
農業銀行	保本非固定期限型	14,000,000	2020/1/21	2020/5/25	自有資金	低風險類債券、基金、 同業資金業務等	保本	2.50%	119,863.01	14,000,000	是	是	0
農業銀行	保本非固定期限型	4,000,000	2020/3/27	2020/5/25	自有資金	低風險類債券、基金、 同業資金業務等	保本	2.01%	15,986.31	4,000,000	是	是	0
農業銀行	保本非固定期限型	500,000	2020/5/25	2020/10/10	自有資金	低風險類債券、基金、 同業資金業務等	保本	1.10%	2,108.33	500,000	是	是	0
農業銀行	保本非固定期限型	2,000,000	2020/5/25	2020/10/10	自有資金	低風險類債券、基金、 同業資金業務等	保本	1.10%	7,864.27	2,000,000	是	是	0
農業銀行	保本非固定期限型	1,000,000	2020/7/24	2020/10/21	自有資金	低風險類債券、基金、 同業資金業務等	保本	2.01%	18,147.95	1,000,000	是	是	0
農業銀行	保本非固定期限型	3,000,000	2020/7/24	2020/11/26	自有資金	低風險類債券、基金、 同業資金業務等	保本	1.48%	13,208.22	3,000,000	是	是	0
農業銀行	保本非固定期限型	500,000	2020/3/27	2020/12/14	自有資金	低風險類債券、基金、 同業資金業務等	保本	2.01%	7,314.17	500,000	是	是	0
農業銀行	保本非固定期限型	8,000,000	2020/8/28	2020/12/14	自有資金	低風險類債券、基金、 同業資金業務等	保本	2.01%	57,439.84	8,000,000	是	是	0
農業銀行	保本非固定期限型	5,000,000	2020/10/29	2020/12/14	自有資金	低風險類債券、基金、 同業資金業務等	保本	2.01%	12,867.22	5,000,000	是	是	0
農業銀行	保本非固定期限型	1,000,000	2020/11/30	2020/12/14	自有資金	低風險類債券、基金、 同業資金業務等	保本	2.01%	783.22	1,000,000	是	是	0
農業銀行	保本非固定期限型	1,000,000	2020/11/30	2020/12/14	自有資金	低風險類債券、基金、 同業資金業務等	保本	2.01%	783.22	1,000,000	是	是	0
浦發銀行	保本非固定期限型	10,000,000	2019/10/24	2020/1/15	自有資金	現金、低風險類債券等	保本	2.20%	54,171.45	10,000,000	是	是	0
農業銀行	保本非固定期限型	400,000	2019/10/29	2020/1/8	自有資金	低風險類債券、基金、 同業資金業務等	保本	2.64%	2,109.59	400,000	是	是	0
農業銀行	保本非固定期限型	100,000	2019/10/29	2020/2/19	自有資金	低風險類債券、基金、 同業資金業務等	保本	2.51%	796.03	100,000	是	是	0
農業銀行	保本非固定期限型	200,000	2019/9/29	2020/2/19	自有資金	低風險類債券、基金、 同業資金業務等	保本	2.60%	2,076.16	200,000	是	是	0
農業銀行	保本非固定期限型	100,000	2019/9/29	2020/2/19	自有資金	低風險類債券、基金、 同業資金業務等	保本	2.60%	1,038.08	100,000	是	是	0
農業銀行	保本非固定期限型	400,000	2019/10/29	2020/2/19	自有資金	低風險類債券、基金、 同業資金業務等	保本	2.63%	3,329.31	400,000	是	是	0
農業銀行	保本非固定期限型	400,000	2019/12/31	2020/3/3	自有資金	低風險類債券、基金、 同業資金業務等	保本	2.61%	1,858.63	400,000	是	是	0
農業銀行	保本非固定期限型	400,000	2019/12/31	2020/3/13	自有資金	低風險類債券、基金、 同業資金業務等	保本	2.68%	2,207.12	400,000	是	是	0
農業銀行	保本非固定期限型	100,000	2019/10/29	2020/4/8	自有資金	低風險類債券、基金、 同業資金業務等	保本	2.62%	1,188.08	100,000	是	是	0
農業銀行	保本非固定期限型	100,000	2019/12/31	2020/4/8	自有資金	低風險類債券、基金、 同業資金業務等	保本	2.59%	718.77	100,000	是	是	0
農業銀行	保本非固定期限型	200,000	2020/3/27	2020/4/8	自有資金	低風險類債券、基金、 同業資金業務等	保本	1.50%	108.49	200,000	是	是	0
農業銀行	保本非固定期限型	300,000	2020/3/27	2020/4/24	自有資金	低風險類債券、基金、 同業資金業務等	保本	1.87%	452.05	300,000	是	是	0
農業銀行	保本非固定期限型	400,000	2020/3/27	2020/5/9	自有資金	低風險類債券、基金、 同業資金業務等	保本	2.15%	1,050.96	400,000	是	是	0

重要事項

受托人	委託理財類型	委託理財金額	委託理財		資金來源	資金投向	報酬確定 方式	預期收益 年化收益率 (如有)	實際收益 或損失	是否經過 實際收回情況 法定程序	未來是否有 委託理財計劃	減值準備 計提金額 (如有)	
			委託理財起始日期	截止日期									
農業銀行	保本非固定期限型	400,000	2020/3/30	2020/6/5	自有資金	低風險類債券、基金、 同業資金業務等	保本	2.42%	1,831.78	400,000	是	是	0
農業銀行	保本非固定期限型	100,000	2020/3/27	2020/8/14	自有資金	低風險類債券、基金、 同業資金業務等	保本	2.22%	870.82	100,000	是	是	0
農業銀行	保本非固定期限型	100,000	2020/3/30	2020/8/14	自有資金	低風險類債券、基金、 同業資金業務等	保本	2.27%	870.82	100,000	是	是	0
農業銀行	保本非固定期限型	400,000	2020/7/20	2020/9/4	自有資金	低風險類債券、基金、 同業資金業務等	保本	1.64%	868.08	400,000	是	是	0
農業銀行	保本非固定期限型	400,000	2020/7/20	2020/9/14	自有資金	低風險類債券、基金、 同業資金業務等	保本	1.64%	1,038.91	400,000	是	是	0
農業銀行	保本非固定期限型	200,000	2020/7/20	2020/10/22	自有資金	低風險類債券、基金、 同業資金業務等	保本	1.78%	938.63	200,000	是	是	0
農業銀行	保本非固定期限型	250,000	2019/10/28	2020/1/13	自有資金	低風險類債券、基金、 同業資金業務等	保本	2.67%	1,448.29	250,000	是	是	0
農業銀行	保本非固定期限型	100,000	2019/10/28	2020/2/17	自有資金	低風險類債券、基金、 同業資金業務等	保本	2.66%	833.42	100,000	是	是	0
農業銀行	保本非固定期限型	150,000	2019/10/28	2020/3/17	自有資金	低風險類債券、基金、 同業資金業務等	保本	2.65%	1,565.96	150,000	是	是	0
農業銀行	保本非固定期限型	100,000	2019/12/31	2020/4/16	自有資金	低風險類債券、基金、 同業資金業務等	保本	2.61%	783.01	100,000	是	是	0
農業銀行	保本非固定期限型	100,000	2019/12/31	2020/4/24	自有資金	低風險類債券、基金、 同業資金業務等	保本	2.58%	831.92	100,000	是	是	0
農業銀行	保本非固定期限型	100,000	2019/12/31	2020/7/17	自有資金	低風險類債券、基金、 同業資金業務等	保本	2.65%	1,469.73	100,000	是	是	0
農業銀行	保本非固定期限型	200,000	2019/12/31	2020/8/21	自有資金	低風險類債券、基金、 同業資金業務等	保本	2.54%	3,313.70	200,000	是	是	0
農業銀行	保本非固定期限型	150,000	2019/12/31	2020/9/21	自有資金	低風險類債券、基金、 同業資金業務等	保本	2.47%	2,734.93	150,000	是	是	0
農業銀行	保本非固定期限型	150,000	2019/12/31	2020/10/23	自有資金	低風險類債券、基金、 同業資金業務等	保本	2.35%	2,914.08	150,000	是	是	0
農業銀行	保本非固定期限型	500,000	2020/3/27	2020/10/23	自有資金	低風險類債券、基金、 同業資金業務等	保本	2.29%	6,711.54	500,000	是	是	0
滙豐銀行	保本非固定期限型	500,000	2020/12/28		自有資金	現金、低風險類債券等	保本	2.20%			是	是	0
農業銀行	保本非固定期限型	2,000,000	2020-7-28		自有資金	低風險類債券、基金、 同業資金業務等	保本	1.50%			是	是	0
農業銀行	保本非固定期限型	2,000,000	2020-7-29		自有資金	低風險類債券、基金、 同業資金業務等	保本	1.50%			是	是	0
農業銀行	保本非固定期限型	4,000,000	2020-10-21		自有資金	低風險類債券、基金、 同業資金業務等	保本	1.50%			是	是	0
農業銀行	保本非固定期限型	6,000,000	2020-10-30		自有資金	低風險類債券、基金、 同業資金業務等	保本	1.50%			是	是	0
農業銀行	保本非固定期限型	10,000,000	2020-11-26		自有資金	低風險類債券、基金、 同業資金業務等	保本	1.50%			是	是	0
農業銀行	保本非固定期限型	2,000,000	2020-12-25		自有資金	低風險類債券、基金、 同業資金業務等	保本	1.50%			是	是	0
農業銀行	保本非固定期限型	2,900,000	2020-12-30		自有資金	低風險類債券、基金、 同業資金業務等	保本	1.50%			是	是	0
中國銀行	保本非固定期限型	3,000,000	2020/12/30		自有資金	投資級別高的債券或貨幣市場工具	保本	2.40%			是	是	0
中國銀行	保本非固定期限型	1,000,000	2020/12/30		自有資金	投資級別高的債券或貨幣市場工具	保本	2.40%			是	是	0
農業銀行	保本非固定期限型	2,500,000	2020/10/29		自有資金	低風險類債券、基金、 同業資金業務等	保本	1.50%			是	是	0
農業銀行	保本非固定期限型	13,000,000	2020/11/30		自有資金	低風險類債券、基金、 同業資金業務等	保本	1.50%			是	是	0
農業銀行	保本非固定期限型	5,000,000	2020/12/24		自有資金	低風險類債券、基金、 同業資金業務等	保本	1.50%			是	是	0

重要事項

受托人	委託理財類型	委託理財金額	委託理財		資金來源	資金投向	報酬確定方式	預期收益 (如有)	實際收益 或損失	是否經過 法定程序	未來是否有 委託理財計劃	減值準備 計提金額 (如有)	
			委託理財起始日期	終止日期									
農業銀行	保本非固定定期限型	9,000,000	2020/12/25		自有資金	低風險類債券、基金、 同業資金業務等	保本	1.50%		是	是	0	
農業銀行	保本非固定定期限型	7,000,000	2020-12-28		自有資金	低風險類債券、基金、 同業資金業務等	保本	1.50%		是	是	0	
農業銀行	保本非固定定期限型	6,000,000	2020/12/21		自有資金	低風險類債券、基金、 同業資金業務等	保本	1.50%		是	是	0	
農業銀行	保本非固定定期限型	4,000,000	2020/12/30		自有資金	低風險類債券、基金、 同業資金業務等	保本	1.50%		是	是	0	
浦發銀行	保本非固定定期限型	3,500,000	2020/9/28		自有資金	現金、低風險類債券等	保本	2.20%		是	是	0	
浦發銀行	保本非固定定期限型	1,000,000	2020/12/29		自有資金	現金、低風險類債券等	保本	2.20%		是	是	0	
農業銀行	保本非固定定期限型	1,200,000	2020/12/28		自有資金	低風險類債券、基金、 同業資金業務等	保本	1.50%		是	是	0	
農業銀行	保本非固定定期限型	500,000	2020/12/24		自有資金	低風險類債券、基金、 同業資金業務等	保本	1.50%		是	是	0	
工商銀行	保本型法人 63 天揚利 人民幣理財產品	2,000,000	2020/8/4	2020/10/8	自有資金	債券、貨幣市場基金、 債券基金、存款	保本	2.30%	7,956.16	2,000,000	是	是	0
工商銀行	保本型法人 63 天揚利 人民幣理財產品	2,000,000	2020/9/8	2020/11/9	自有資金	債券、貨幣市場基金、 債券基金、存款	保本	2.20%	7,594.52	2,000,000	是	是	0
工商銀行	保本型法人 63 天揚利 人民幣理財產品	2,000,000	2020/11/13		自有資金	債券、貨幣市場基金、 債券基金、存款	保本	2.20%			是	是	0
浦發銀行	財富班車進取 3 號	171,000,000	2020/6/30	2020/9/28	自有資金	低風險類債券、基金、 票據及計劃等	非保本	3.75%	1,581,164.38	171,000,000	是	是	0
浦發銀行	財富班車進取 3 號	142,000,000	2020/7/31	2020/10/29	自有資金	低風險類債券、基金、 票據及計劃等	非保本	3.70%	1,295,506.85	142,000,000	是	是	0
浦發銀行	步步高升	81,000,000	2020/8/31	2020/9/7	自有資金	低風險類債券、基金、 票據及計劃等	非保本	3.05%	42,830.14	81,000,000	是	是	0
浦發銀行	步步高升急速版	48,000,000	2020/8/28	2020/9/7	自有資金	低風險類債券、基金、 票據及計劃等	非保本	2.27%	29,852.05	48,000,000	是	是	0
浦發銀行	步步高升急速版	46,000,000	2020/8/31	2020/9/7	自有資金	低風險類債券、基金、 票據及計劃等	非保本	2.27%	19,980.83	46,000,000	是	是	0
浦發銀行	財富班車進取 3 號	69,000,000	2020/9/30	2020/12/29	自有資金	低風險類債券、基金、 票據及計劃等	非保本	3.20%	612,493.15	69,000,000	是	是	0
寧波銀行	智能定期理財 63 天	50,000,000	2020/5/28	2020/7/31	自有資金	理財資金池	非保本	3.42%	295,150.68	50,000,000	是	是	0
寧波銀行	智能定期理財 63 天	200,000,000	2020/6/23	2020/8/25	自有資金	理財資金池	非保本	3.47%	1,197,863.01	200,000,000	是	是	0
寧波銀行	淨值型 8001	150,000,000	2020/7/31	2020/8/17	自有資金	理財資金池	非保本	2.70%	189,090.98	150,000,000	是	是	0
寧波銀行	淨值型 8007	30,000,000	2020/7/31	2020/8/17	自有資金	理財資金池	非保本	2.82%	39,331.00	30,000,000	是	是	0
寧波銀行	淨值型 8007	30,000,000	2020/12/31		自有資金	理財資金池	非保本	2.82%		0	是	是	0
寧波銀行	淨值型 8001	20,000,000	2020/12/31		自有資金	理財資金池	非保本	2.75%		0	是	是	0
廣發銀行	盈在益添 B 款	50,000,000	2020/12/31		自有資金	理財存款	保本	1.755%		0	是	是	0
建設銀行	乾元添利開放式理財	20,000,000	2020/3/31	2020/4/3	自有資金	現金、基金、固定收益類資產等	非保本	2.20%	3,178.08	20,000,000	是	是	0
建設銀行	乾元添利開放式理財	12,000,000	2020/3/31	2020/4/7	自有資金	現金、基金、固定收益類資產等	非保本	2.20%	4,504.11	12,000,000	是	是	0
建設銀行	乾元日鑫高開放式理財	40,000,000	2020/4/30	2020/5/7	自有資金	現金、基金、固定收益類資產等	非保本	1.80%	14,575.34	40,000,000	是	是	0
建設銀行	乾元日鑫高開放式理財	22,000,000	2020/4/30	2020/5/28	自有資金	現金、基金、固定收益類資產等	非保本	2.00%	33,753.42	22,000,000	是	是	0

重要事項

受托人	委託理財類型	委託理財金額	委託理財		資金來源	資金投向	報酬確定 方式	預期收益 年化收益率 (如有)	實際收益 或損失	是否經過 實際收回情況 法定程序	未來是否有 委託理財計劃	減值準備	
			委託理財 開始日期	委託理財 終止日期								計提金額 (如有)	
建設銀行	乾元日日鑫高開放式理財	50,000,000	2020/5/18	2020/5/28	自有資金	現金、基金、固定收益類資產等	非保本	0.02	26,027.40	50,000,000	是	是	0
建設銀行	乾元添利(按日)	14,000,000	2020/8/31	2020/9/7	自有資金	現金、基金、固定收益類資產等	非保本	0.02	5,101.37	14,000,000	是	是	0
建設銀行	乾元添利(按日)	26,000,000	2020/12/31		自有資金	現金、基金、固定收益類資產等	非保本	0.02		0	是	是	0
華夏銀行	增盈天天理財	40,000,000	2020/1/23	2020/2/4	自有資金	現金、基金、固定收益類資產等	非保本	3.00%	13,150.68	40,000,000	是	是	0
華夏銀行	步步增盈安心版	270,000,000	2020/5/29		自有資金	貨幣市場類、債券市場類資產等	非保本	3.65%		0	是	是	0
華夏銀行	步步增盈安心版	265,000,000	2020/6/23		自有資金	貨幣市場類、債券市場類資產等	非保本	3.65%		0	是	是	0
華夏銀行	步步增盈安心版	5,000,000	2020/6/23	2020/9/7	自有資金	貨幣市場類、債券市場類資產等	非保本	3.65%	37,622.19	5,000,000	是	是	0
華夏銀行	步步增盈安心版	82,000,000	2020/6/23	2020/11/24	自有資金	貨幣市場類、債券市場類資產等	非保本	3.65%	1,265,352.08	82,000,000	是	是	0
華夏銀行	步步增盈安心版	103,000,000	2020/6/23		自有資金	貨幣市場類、債券市場類資產等	非保本	3.65%		0	是	是	0
華夏銀行	步步增盈安心版	50,000,000	2020/6/30	2020/8/20	自有資金	貨幣市場類、債券市場類資產等	非保本	3.65%	252,054.79	50,000,000	是	是	0
華夏銀行	步步增盈安心版	95,000,000	2020/6/30	2020/9/7	自有資金	貨幣市場類、債券市場類資產等	非保本	3.65%	648,220.55	95,000,000	是	是	0
華夏銀行	步步增盈安心版	300,000,000	2020/8/31	2020/9/7	自有資金	貨幣市場類、債券市場類資產等	非保本	3.25%	152,465.75	300,000,000	是	是	0
華夏銀行	步步增盈安心版	178,000,000	2020/9/29	2020/11/24	自有資金	貨幣市場類、債券市場類資產等	非保本	3.50%	938,365.75	178,000,000	是	是	0
華夏銀行	龍盈天天理財 1號	50,167,800	2020/10/29	2020/11/30	自有資金	貨幣類、債券類資產、 資產管理計劃等	非保本	3.13%	136,300.00	50,167,800	是	是	0
華夏銀行	龍盈天天理財 1號	320,220,000	2020/10/29	2020/12/3	自有資金	貨幣類、債券類資產、 資產管理計劃等	非保本	3.13%	960,000.00	320,220,000	是	是	0

重要事項

受託人	委託理財類型	委託理財金額	委託理財		資金來源	資金投向	報酬確定 方式	預期收益 年化收益率 (如有)	實際收益 或損失	是否經過 法定程序	未來是否有 委託理財計劃	減值準備 計提金額 (如有)	
			委託理財起始日期	終止日期									
華夏銀行	龍盈天天理財 1 號	192,132,000	2020/10/29	2020/12/10	自有資金	貨幣類、債券類資產、 資產管理計劃等	非保本	3.13%	702,000.00	192,132,000	是	是	0
華夏銀行	龍盈天天理財 1 號	90,480,200	2020/10/29	2020/12/29	自有資金	貨幣類、債券類資產、 資產管理計劃等	非保本	3.13%	491,648.09	90,480,200	是	是	0
華夏銀行	申購——機構增盈週期 60 天理財產品	97,000,000	2020/12/31		自有資金	貨幣類、債券類資產、 資產管理計劃等	非保本	3.85%		0	是	是	0

其他情況

適用 不適用

(3) 委託理財減值準備

適用 不適用

2. 委託貸款情況

(1) 委託貸款總體情況

適用 不適用

單位：元 幣種：人民幣

類型	資金來源	發生額	未到期餘額	逾期未收回金額
委託貸款	自有資金	90,000,000.00	1,387,000,000.00	0

其他情況

適用 不適用



重要事項

(2) 單項委託貸款情況

適用 不適用

單位：萬元 幣種：人民幣

受託人	委託貸款類型	委託貸款金額	委託貸款起始日期	委託貸款終止日期	資金來源	資金投向	報酬確定方式	年化收益率	預期收益 (如有)	實際收益 或損失	實際收回情況	是否經過 法定程序	未來是否有 委託貸款計劃	減值準備 計提金額 (如有)
浦發銀行		2,100	2020/3/20	2021/3/20	自有資金	日常經營	按季付息	4.35%				是	是	
浦發銀行		4,000	2020/12/22	2021/12/22	自有資金	日常經營	按季付息	4.35%				是	是	
浦發銀行		26,100	2018/3/20	2021/3/20	自有資金	日常經營	到期一次還本付息	4.75%				是	是	
浦發銀行		4,000	2020/11/13	2021/11/13	自有資金	日常經營	按季付息	4.35%				是	是	
浦發銀行		8,000	2020/8/21	2021/8/21	自有資金	日常經營	按季付息	4.35%				是	是	
浦發銀行		4,500	2020/9/21	2021/9/21	自有資金	日常經營	按季付息	4.35%				是	是	
招商銀行		30,000	2016/9/2	2021/9/1	自有資金	日常經營	按季付息	4.75%				是	是	
招商銀行		11,000	2016/11/9	2021/9/1	自有資金	日常經營	按季付息	4.75%				是	是	
招商銀行		4,000	2016/11/9	2021/11/8	自有資金	日常經營	按季付息	4.75%				是	是	
浦發銀行		45,000	2016/10/20	2021/10/20	自有資金	日常經營	按季付息	4.75%				是	是	

其他情況

適用 不適用

(3) 委託貸款減值準備

適用 不適用

3. 其他情況

適用 不適用

(四) 其他重大合同

適用 不適用

重要事項

十六、其他重大事項的說明

適用 不適用

(一) 變更會計師事務所

根據江蘇省國資委印發的《省屬企業選聘會計師事務所於審計質量管理試行辦法》的相關規定，原聘任的審計機構德勤華永將於 2020 年度審計後到達審計更換年限。自 2021 年起，公司需變更會計師事務所，經第九屆董事會第二十八次會議審議，擬聘任畢馬威華振會計師事務所(特殊普通合夥)擔任公司 2021 年度財務審計機構和內部控制審計機構，本事項需提交股東大會審議。

(二) 發行公司債券事項

2021 年 2 月 2 日，本公司發行規模人民幣 1,000,000 千元公司債券，期限 3+2 年，票面利率為 3.70%。

十七、積極履行社會責任的工作情況

(一) 上市公司扶貧工作情況

適用 不適用

1. 精準扶貧規劃

適用 不適用

集團高度重視扶貧工作，積極發揮企業特點，有計劃的參與精準扶貧項目，為貧困地區的基礎設施建設、綜合農業發展以及新興產業投入注入資金援助。

2. 年度精準扶貧概要

適用 不適用

報告期內，集團累計出資人民幣 80 萬元參與灌南縣精準扶貧項目。

灌南縣精準扶貧項目款項主要用於百祿工業集中區標準化廠房建設以及南房村村容村貌改造提升，通過扶志、輸血、造血、惠民四大抓手，擴大社會主義新農村建設成果，提高村民的居住和生活水平，增強老百姓的幸福感。

3. 精準扶貧成效

適用 不適用

單位：萬元 幣種：人民幣

指標	數量及開展情況
一、總體情況	
其中：1. 資金	80
二、分項投入	
1. 產業發展脫貧	
其中：1.1 產業扶貧項目類型	<input type="checkbox"/> 農林產業扶貧 <input type="checkbox"/> 旅遊扶貧 <input type="checkbox"/> 電商扶貧 <input type="checkbox"/> 資產收益扶貧 <input type="checkbox"/> 科技扶貧 <input checked="" type="checkbox"/> 其他
2. 轉移就業脫貧	
3. 易地搬遷脫貧	
4. 教育脫貧	
5. 健康扶貧	
6. 生態保護扶貧	
7. 兜底保障	
8. 社會扶貧	
其中：8.1 東西部扶貧協作投入金額	0
8.2 定點扶貧工作投入金額	80
8.3 扶貧公益基金	0
9. 其他項目	
三、所獲獎項(內容、級別)	

4. 後續精準扶貧計劃

適用 不適用

(二) 社會責任工作情況

適用 不適用

本公司於 2021 年 3 月 29 日已發佈 2020 年度《企業管治與社會責任報告》，對公司環境指標、資源使用情況、環保措施及社會責任履行情況等方面進行了詳細的介紹與說明，詳情見本公司於 2021 年 3 月 29 日在上海證券交易所網站 www.sse.com.cn 和聯交所網站 www.hkex.com.hk 發佈的相關公告。關於本公司 2020 年度企業社會責任工作情況，請詳見本公司 2020 年度《江蘇寧滬高速公路股份有限公司社會責任報告》。

重要事項

(三) 遵守法律情況

本公司為依據《中華人民共和國公司法》設立的股份有限公司。本集團主要從事江蘇省境內收費路橋的投資、建設、經營及管理，併發展該等公路沿線的服務區配套經營(包括加油、餐飲等)，在本集團的日常經營活動中，須遵守《中華人民共和國公司法》、《中華人民共和國合同法》、《中華人民共和國道路交通安全法》、《中華人民共和國招標投標法》及其他一切適用法律法規。本集團於截至2020年12月31日止年度，並無任何嚴重違反或不符合適用法律及法規的情況。本公司及附屬公司已從有關監管部門取得對於經營業務乃屬重大的一切執照、批准和許可。

據董事會及管理層所知，本集團於截至2020年12月31日止年度，亦已遵守香港上市規則、《證券及期貨條例》和所適用的香港法律法規。

(四) 環境信息情況

1. 屬於環境保護部門公佈的重點排污單位的公司及其重要子公司的環保情況說明

適用 不適用

2. 重點排污單位之外的公司的環保情況說明

適用 不適用

報告期內，集團積極開展隔音降噪工作，截止2020年末，滬寧高速沿線已建成聲屏障49.147公里，2020年新建聲屏障1,778米，維修聲屏障291.32平方米。

積極響應《江蘇省高速公路「十三五」養護管理發展綱要》相關環保要求，在瀝青路面大中修項目中對銑刨料進行回收利用，2020年全年完成回收銑刨量18,124.34立方，廢料回收率達100%。

3. 重點排污單位之外的公司未披露環境信息的原因說明

適用 不適用

4. 報告期內披露環境信息內容的後續進展或變化情況的說明

適用 不適用

(五) 其他說明

適用 不適用

十八、可轉換公司債券情況

適用 不適用

普通股股份變動及股東情況

一、普通股股本變動情況

(一) 普通股股份變動情況表

1、普通股股份變動情況表

報告期內，公司普通股股份總數及股本結構未發生變化。

2、普通股股份變動情況說明

適用 不適用

3、普通股股份變動對最近一年和最近一期每股收益、每股淨資產等財務指標的影響(如有)

適用 不適用

4、公司認為必要或證券監管機構要求披露的其他內容

適用 不適用

(二) 限售股份變動情況

適用 不適用

二、證券發行與上市情況

(一) 截至報告期內證券發行情況

適用 不適用

截至報告期內證券發行情況的說明(存續期內利率不同的債券，請分別說明)：

適用 不適用

(二) 公司普通股股份總數及股東結構變動及公司資產和負債結構的變動情況

適用 不適用

(三) 現存的內部職工股情況

適用 不適用

普通股股份變動及股東情況

三、股東和實際控制人情況

(一) 股東總數

截止報告期末普通股股東總數(戶)	29,820
年度報告披露日前上一月末的普通股股東總數(戶)	31,749

註：截止報告期末 A 股股東總數 29,405 戶、H 股股東數 415 戶，合計 29,820 戶；年度報告披露日前上一月末的 A 股股東總數 31,333 戶、H 股股東數 416 戶，合計 31,749 戶。

(二) 截止報告期末前十名股東、前十名流通股東(或無限售條件股東)持股情況表

單位：股

前十名股東持股情況

股東名稱(全稱)	報告期內 增減	期末持股數量	比例 (%)	持有有限售 條件股份		質押或凍結情況		股東性質
				數量	股份狀態	數量		
江蘇交通控股有限公司	-	2,742,578,825	54.44	-	無	-	國有法人	
招商局公路網絡科技控股股份有限公司	-	589,059,077	11.69	-	無	-	國有法人	
BleckRock Inc.	-1,305,302	146,068,692	2.90	-	未知	-	境外法人	
Mitsubishi UFJ Financial Group Inc.	11,893,626	135,096,597	2.68	-	未知	-	境外法人	
JPMorgan Chase & Co.	2,280,175	108,818,047	2.16	-	未知	-	境外法人	
匯添富基金管理股份有限公司— 社保基金 1103 組合	28,999,984	75,000,010	1.49	-	未知	-	其他	
Citigroup Inc.	12,269,884	73,715,201	1.46	-	未知	-	境外法人	
中國銀河資產管理有限責任公司	21,410,000	21,410,000	0.42	-	未知	-	國有法人	
招商銀行股份有限公司— 上證紅利交易型開放式指數 證券投資基金	10,359,595	15,196,757	0.30	-	未知	-	其他	
中國太平洋人壽股票紅利型產品 (壽自營)委託投資(長江養老)	-	12,500,000	0.25	-	未知	-	其他	

普通股股份變動及股東情況

前十名無限售條件股東持股情況

股東名稱	持有無限售條件		股份種類及數量	
	流通股的數量	種類	數量	
江蘇交通控股有限公司	2,742,578,825	人民幣普通股	2,742,578,825	
招商局公路網絡科技控股股份有限公司	589,059,077	人民幣普通股	589,059,077	
BlackRock Inc.	146,068,692	境外上市外資股	146,068,692	
Mitsubishi UFJ Financial Group Inc.	135,096,597	境外上市外資股	135,096,597	
JPMorgan Chase & Co.	108,818,047	境外上市外資股	108,818,047	
匯添富基金管理股份有限公司 — 社保基金 1103 組合	75,000,010	人民幣普通股	75,000,010	
Citigroup Inc.	73,715,201	境外上市外資股	73,715,201	
中國銀河資產管理有限責任公司	21,410,000	人民幣普通股	21,410,000	
招商銀行股份有限公司 — 上證紅利 交易型開放式指數證券投資基金	15,196,757	人民幣普通股	15,196,757	
中國太平洋人壽股票紅利型產品(壽自營) 委託投資(長江養老)	12,500,000	人民幣普通股	12,500,000	

上述股東關聯／關連關係或一致行動的說明

(1) 本公司未知上述股東之間存在關聯／關連關係或一致行動人關係；(2) 報告期內，沒有發生本公司關聯方／關連人士、戰略投資者和一般法人因配售新股而成為本公司前十名股東的情況；及(3) H 股股東的股份數目乃根據香港證券及期貨條例而備存的登記。

表決權恢復的優先股股東及持股數量的說明

無

前十名有限售條件股東持股數量及限售條件

適用 不適用

(三) 戰略投資者或一般法人因配售新股成為前 10 名股東

適用 不適用

普通股股份變動及股東情況

(四) 權益淡倉

於 2020 年 12 月 31 日，下列股東(不包括董事及本公司最高行政人員)於本公司任何股份及相關股份中擁有根據證券及期貨條例第 XV 部第 2 及 3 分部的條文須予以披露並記錄於根據證券及期貨條例第 336 條須予存置的登記冊內的權益或淡倉：

A 股數目

股東名稱	身份	直接權益	A 股數目	佔 A 股 (總股份)比例
江蘇交通控股有限公司	其他	是	2,742,578,825(L)	71.88% (54.44%)(L)
招商局公路網絡科技控股 股份有限公司 ⁽¹⁾	其他	是	589,059,077(L)	15.44% (11.69%)(L)

H 股數目

股東名稱	身份	直接權益	A 股數目	佔 A 股 (總股份)比例
BlackRock, Inc.	受控法團權益 ⁽³⁾	否	146,068,692 (L)	11.95% (2.90%) (L)
			198,000 (S)	0.02% (0.00%) (S)
Mitsubishi UFJ Financial Group, Inc	受控法團權益 ⁽²⁾	否	135,096,597 (L)	11.05% (2.68%) (L)
JP Morgan Chase & Co.	受控法團權益／投資經理／ 保管人 — 法團／ 核准借出代理人 ⁽⁴⁾	否	108,818,047 (L)	8.90 (2.16%) (L)
			2,839,094 (S)	0.23 (0.06%) (S)
			64,148,561 (P)	5.25 (1.27%) (P)
Citigroup Inc.	受控法團權益／核准借出 代理人／保管人 — 法團 ⁽⁵⁾	否	73,715,201 (L)	6.03 (1.46%) (L)
			655,797 (S)	0.05 (0.01%) (S)
			72,338,201 (P)	5.92 (1.44%) (P)

註： (L) 代表好倉；(S) 代表淡倉；(P) 代表可供借出股份

- (1) 招商局集團有限公司因所控制的下屬法團招商局公路網絡的權益，而被視作持有本公司股份權益。
- (2) Mitsubishi UFJ Financial Group, Inc 因間接全資擁有多間企業的權益，而被視作持有本公司股份權益。
- (3) BlackRock, Inc. 因擁有多間企業的控制權而被視作持有本公司合共 146,068,692 股 H 股之好倉(其中的 46,000 股 H 股涉及以現金交收(場外)的衍生工具)及 198,000 股 H 股之淡倉(此 198,000 股 H 股均為以現金交收(場外)的衍生工具)。除以下企業外，其餘企業均由 BlackRock, Inc. 間接全資擁有：
 - (a) BlackRock Holdco 6, LLC 由 BlackRock, Inc. 間接持有 90% 權益。BlackRock Holdco 6, LLC 透過以下其間接全資擁有的企業持有本公司權益：
 - (i) BlackRock Institutional Trust Company, National Association 持有本公司 24,901,058 股 H 股(好倉)及 198,000 股 H 股(淡倉)。
 - (ii) BlackRock Fund Advisors 持有本公司 57,656,000 股 H 股(好倉)。

普通股股份變動及股東情況

- (b) BR Jersey International Holdings L.P. 由 BlackRock, Inc. 間接持有 86% 權益。BR Jersey International Holdings L.P. 透過以下其間接全資擁有的企業持有本公司權益：
- (i) BlackRock Japan Co., Ltd. 持有本公司 828,883 股 H 股(好倉)。
 - (ii) BlackRock Asset Management Canada Limited 持有本公司 2,026,000 股 H 股(好倉)。
 - (iii) BlackRock Investment Management (Australia) Limited 持有本公司 612,000 股 H 股(好倉)。
 - (iv) BlackRock Asset Management North Asia Limited 持有本公司 723,201 股 H 股(好倉)。
 - (v) BlackRock Investment Management (Taiwan) Limited 持有本公司 22,000 股 H 股(好倉)。
- (c) BlackRock Group Limited 由 BR Jersey International Holdings L.P.(見上文附註 3(b))間接持有 90% 權益。BlackRock Group Limited 透過以下直接或間接全資擁有的企業持有本公司權益：
- (i) BlackRock (Netherlands) B.V. 持有本公司 856,000 股 H 股(好倉)。
 - (ii) BlackRock Advisors (UK) Limited 持有本公司 8,000 股 H 股(好倉)。
 - (iii) BlackRock International Limited 持有本公司 164,000 股 H 股(好倉)。
 - (iv) BlackRock Asset Management Ireland Limited 持有本公司 9,545,865 股 H 股(好倉)。
 - (v) BLACKROCK (Luxembourg) S.A. 持有本公司 19,748,000 股 H 股(好倉)。
 - (vi) BlackRock Investment Management (UK) Limited 持有本公司 9,826,203 股 H 股(好倉)。
 - (vii) BlackRock Fund Managers Limited 持有本公司 2,588,000 股 H 股(好倉)。
 - (viii) BlackRock Asset Management (Schweiz) AG 持有本公司 10,000 股 H 股(好倉)。
 - (ix) BlackRock Life Limited 持有本公司 1,433,482 股 H 股(好倉)。
- (4) JP Morgan Chase & Co. 被視作持有本公司合共 108,818,047 股 H 股之好倉(其中的 2,863,230 股 H 股涉及以現金交收(場外)的衍生工具)及 2,839,094 股 H 股之淡倉(其中的 2,662,000 股 H 股涉及以現金交收(場外)的衍生工具)。由 JP Morgan Chase & Co. 持有的利益乃以下列身份持有：

身份	股份數目 (好倉)	股份數目 (淡倉)	股份數目 (可供借出股份)
受控法團權益	5,762,219	2,839,094	-
投資經理	38,503,000	-	-
持有股份的保證權益的人	404,267	-	-
核准借出代理人	-	-	64,148,561

- (5) Citigroup Inc. 被視作持有本公司合共 73,715,201 股 H 股之好倉(其中的 1,026,000 股 H 股涉及以現金交收(場外)的衍生工具)及 655,797 股 H 股之淡倉(其中的 2,000 股 H 股涉及以現金交收(場外)的衍生工具)。由 Citigroup Inc. 持有的利益乃以下列身份持有：

身份	股份數目 (好倉)	股份數目 (淡倉)	股份數目 (可供借出股份)
受控法團權益	1,377,000	655,797	-
核准借出代理人	-	-	72,338,201

除上文披露者外，據本公司所知，於 2020 年 12 月 31 日，並無任何根據香港證券及期貨條例需披露之其他人士。

普通股股份變動及股東情況

四、 控股股東及實際控制人情況

(一) 控股股東情況

1 法人

適用 不適用

名稱	江蘇交通控股有限公司
單位負責人或法定代表人	蔡任傑
成立日期	2000-09-15
主要經營業務	在省政府授權範圍內，從事國有資產經營、管理；有關交通基礎設施、交通運輸及相關產業的投資、建設、經營和管理，按章對通行車輛收費；實業投資，國內貿易。
報告期內控股和參股的其他境內外上市公司的股權情況 其他情況說明	報告期內控股股東未有新增控股或參股其他境內外上市公司的股權情況。 —

2 自然人

適用 不適用

3 公司不存在控股股東情況的特別說明

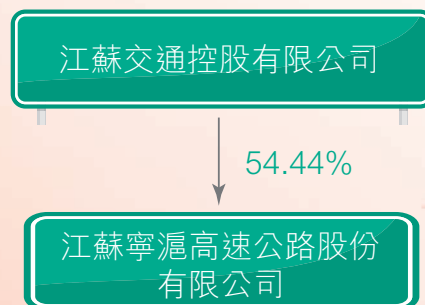
適用 不適用

4 報告期內控股股東變更情況索引及日期

適用 不適用

5 公司與控股股東之間的產權及控制關係的方框圖

適用 不適用



普通股股份變動及股東情況

(二) 實際控制人情況

1 法人

適用 不適用

名稱

江蘇省國有資產監督管理委員會

2 自然人

適用 不適用

3 公司不存在實際控制人情況的特別說明

適用 不適用

4 報告期內實際控制人變更情況索引及日期

適用 不適用

5 公司與實際控制人之間的產權及控制關係的方框圖

適用 不適用



6 實際控制人通過信託或其他資產管理方式控制公司

適用 不適用

(三) 控股股東及實際控制人其他情況介紹

適用 不適用

普通股股份變動及股東情況

五、其他持股在百分之十以上的法人股東

適用 不適用

單位：元 幣種：人民幣

法人股東名稱	單位負責人或 法定代表人	成立日期	組織機構代碼	註冊資本	主要經營業務或管理活動等情況
招商局公路網絡科技 控股股份有限公司	王秀峰	1993-12-18	91110000101717000C	6,178,217,338	公路、橋樑、碼頭、港口、航運基礎設施的投資、 開發、建設和經營管理；投資管理；交通基礎 設施新技術、新產品、新材料的開發、研製和 產品的銷售；建築材料、機電設備、汽車及 配件、五金交電、日用百貨的銷售；經濟信息 諮詢；人才培訓。
情況說明	-				

六、股份限制減持情況說明

適用 不適用

七、其他事項

1. 購買、出售及贖回本公司股份

於本報告期內，本公司及其附屬公司概無購入、出售或贖回本公司股份之行為；也未發生任何人士根據本公司或其附屬公司在任何時間發行或授予的可轉換證券、期權、權證或其他類似權利，行使轉換權或認購權。

2. 優先購股權

根據中華人民共和國法律及《公司章程》，本公司並無優先購股權規定公司需按持股比例向現有股東呈請發售新股之建議。

3. 公眾持股

根據公開資料及董事知悉，董事會認為本公司在2021年4月23日(即刊發本報告的最後實際可行日期)的公眾持股數量符合香港上市規則要求。

4. 股東放棄或同意股息的安排

本報告期內，並無任何股東放棄任何股息的安排。

5. 管理合約

本報告期內，本公司並無訂立或存在有關公司的全部或任何重大部分業務的管理及行政合約。

優先股相關情況

適用

不適用

董事、監事、高級管理人員和員工情況

一、 持股變動情況及報酬情況

(一) 現任及報告期內離任董事、監事和高級管理人員持股變動及報酬情況

適用 不適用

單位：股

姓名	職務(註)	性別	年齡	任期起始日期	任期終止日期	年初持股數	年末持股數	年度內股份		報告期內從公司 獲得的稅前 報酬總額 (萬元)	是否在公司關 聯方獲取報酬
								增減 變動量	增減 變動原因		
現任：											
孫悉斌	董事長、執行董事	男	51	2018.08	-	-	-	無		82.72	否
成曉光	執行董事、總經理	男	43	2020.03	-	-	-	無		47.67	否
姚永嘉	執行董事、副總經理、董事 會秘書、香港公司秘書	男	57	2017.06	-	-	-	無		70.80	否
陳延禮	非執行董事	男	58	2018.06	-	-	-	無		-	是
陳泳冰	非執行董事	男	47	2018.06	-	-	-	無		-	是
吳新華	非執行董事	男	54	2016.01	-	-	-	無		-	否
馬忠禮	非執行董事	男	67	2015.06	-	-	-	無		34.82(註)	否
張柱庭	獨立非執行董事	男	58	2015.06	-	-	-	無		10.79	否
陳良	獨立非執行董事	男	56	2015.06	-	-	-	無		10.79	否
林輝	獨立非執行董事	男	49	2015.06	-	-	-	無		10.79	否
周曙東	獨立非執行董事	男	60	2018.06	-	-	-	無		10.79	否
劉曉星	獨立非執行董事	男	51	2018.01	-	-	-	無		10.79	否
于蘭英	監事會主席	女	50	2018.06	-	-	-	無		-	是
丁國振	監事	男	59	2018.06	-	-	-	無		-	是
潘岸	監事	男	33	2016.02	-	-	-	無		-	是
陸正峰	監事	男	48	2019.05	-	-	-	無		59.96	否
孔元翌	監事	女	45	2020.07	-	-	-	無		51.80	否
徐中寧	副總經理	男	58	2020.03	2023.03	-	-	-	無	74.43	否
戴倩	財務總監	男	43	2020.06	2023.06	-	-	-	無	28.42	否
汪鋒	副總經理	男	45	2020.09	2023.09	-	-	-	無	56.88	否
顏耘	副總經理	女	47	2019.04	-	-	-	無		54.94	否

註：馬忠禮先生的薪酬以港幣支付，因匯率波動，以匯率折算的薪酬與以人民幣為記賬本位幣的實際支出存在差異。

董事、監事、高級管理人員和員工情況

姓名	職務(註)	性別	年齡	任期起始日期	任期終止日期	年初持股數	年末持股數	年度內股份		報告期內從公司		是否在公司關聯方獲取報酬
								增減	變動原因	獲得的稅前報酬總額	(萬元)	
離任：												
顧德軍	董事長	男	58	2018.06	2020.03	-	-	-	無	-	-	是
孫悉斌	總經理	男	51	2018.08	2020.03	-	-	-	無	-	-	否
李捷	副總經理	男	51	2012.08	2020.03	-	-	-	無	29.10	-	否
許克強	總經理助理	男	43	2019.04	2020.03	-	-	-	無	-	-	是
任卓華	財務總監	女	49	2018.06	2020.05	-	-	-	無	32.84	-	否
邵莉	監事	女	43	2008.03	2020.07	-	-	-	無	18.97	-	否
朱志偉	副總經理	男	44	2020.03	2020.09	-	-	-	無	47.44	-	否
胡煜	非執行董事	女	46	2015.06	2020.12	-	-	-	無	-	-	否
合計	/	/	/	/	/	/	/	/	/	744.74	/	/

註：報告期內，公司董事、監事和高級管理人員從公司獲得的稅前報酬總額，包括稅前應付薪酬，社會保險、企業年金、補充醫療保險及住房公積金的單位繳存部分，其他貨幣性收入。

姓名	主要工作經歷
董事 孫悉斌	董事長、執行董事、戰略委員會召集人、黨委書記，1970年出生，研究生學歷，碩士學位；孫先生2003年起歷任江蘇寧杭高速公路有限公司副總經理、黨委委員，江蘇省高速公路經營管理中心副主任、黨委委員，江蘇沿海高速公路管理有限公司總經理、黨委副書記。孫先生長期從事交通領域的企業行業運營管理工作，具有豐富的現代企業管理理論與實踐經驗。
成曉光	執行董事、總經理、黨委副書記，1978年出生，大學學歷，學士學位，高級經濟師；成先生曾任江蘇交通控股有限公司投資發展部主管，江蘇快鹿汽車運輸股份有限公司黨委書記、董事長、總經理，江蘇交通文化傳媒有限公司黨支部書記、董事長、總經理。成先生長期從事企業管理工作，具有豐富的經驗。
姚永嘉	執行董事、副總經理、董事會秘書、公司秘書，戰略委員會委員，1964年出生，碩士、高級工程師，1992年8月加入本公司。姚先生曾先後任職江蘇省交通規劃設計院、江蘇省高速公路建設指揮部科長及本公司證券科科長、董事會秘書室主任，姚先生自參加工作起，一直從事工程管理、投資分析、融資及證券等工作，積累了豐富的專業經驗。姚先生自2017年6月22日起擔任本公司執行董事職務。

董事、監事、高級管理人員和員工情況

姓名	主要工作經歷
陳延禮	非執行董事，提名委員會及薪酬與考核委員會委員，1963年出生，研究生學歷，高級經濟師。現任江蘇交通控股有限公司總經濟師、黨委組織部部長。陳先生自1983年至2001年曾在徐州市起重運輸公司、徐州市航務工程公司、徐州市航道管理處工作，曾擔任徐州市航道管理處副處長職務；2001年至2016年在江蘇連徐高速公路有限公司工作，歷任綜合部經理、總經理助理、副總經理、總經理職務；2016年至2020年在江蘇交通控股有限公司擔任人力資源部部長。陳先生長期從事交通管理工作，是具有豐富的交通管理經驗的高級專家。
陳泳冰	非執行董事，戰略委員會委員，1974年出生，大學學歷，學士學位，現任江蘇交通控股有限公司發展改革事業部部長。1996年至2014年在江蘇省國有資產管理局企業處、江蘇省財政廳國有資產管理辦公室、江蘇省國資委工作，2014年至2016年在江蘇省國資委企業發展改革處擔任副處長；2016年至2020年在江蘇交通控股有限公司投資發展部擔任副部長、部長。陳先生長期從事國有企業管理工作，是具有豐富的企業管理經驗的高級專家。
吳新華	非執行董事，提名委員會委員，1967年2月出生，大學本科學歷。畢業於中國人民大學，學士學位。現任招商局公路網絡副總經理，兼任中國公路學會高速公路運營管理分會常務副理事長、國高網絡宇信息技術有限公司董事總經理、福建發展高速公路股份有限公司副董事長。曾任招商局蛇口工業區南方玻璃股份有限公司證券部經理，山東證券有限責任公司南方管理總部總經理；招商證券股份有限公司投資銀行部執行董事。2007年入職招商局公路網絡後，曾出任四川成渝高速公路股份有限公司、安徽皖通高速公路股份有限公司、揚子大橋公司、廣靖錫澄公司副董事長、董事等。吳先生自2016年起擔任本公司董事。

董事、監事、高級管理人員和員工情況

姓名	主要工作經歷
馬忠禮	非執行董事，戰略委員會委員，1954 出生，英國倫敦大學獲取生物化工學士學位。馬先生曾任選舉委員會界別分組選舉香港特別行政區行政長官、中國人民政治協商會議江蘇省第九屆委員會委員(港澳特邀)、第十屆常務委員，現任第十一屆常務委員兼召集人、中華海外聯誼會理事、曾任中華全國工商業聯合會委員(一屆)、執委(二屆)、江蘇省海外聯誼會副會長、2014 年當選香港中華總商會副會長、2015 年連任江蘇旅港同鄉聯合會會長、香港江蘇青年總會第一屆名譽會長、澳門江蘇聯誼會榮譽會長、香港石油化工醫藥同業商會副會長。曾任南京熊貓電子股份有限公司獨立董事 4 年(上市公司編號 553)、現任大慶石油有限公司總經理、永興企業公司副總裁。馬先生自 2015 年 6 月 23 日起擔任本公司董事職務。
張柱庭	獨立非執行董事，戰略委員會及薪酬與考核委員會委員，1963 年出生，教授。現任交通運輸部管理幹部學院教授，兼任交通運輸部法律諮詢委員會專家、交通運輸部新聞宣傳專家委員會委員、中國交通企業協會法律專家委員會委員、北京市人民政府法律專家委員會委員、清華大學公共安全中心顧問、北京交通大學兼職教授。曾獲得多次省部級科學技術進步獎(二、三等獎)、工程諮詢獎。參加處理過多起全國重特大事故，發表過大量論文、著作，主持過國家省部級重大課題，是全國交通系統先進工作者。張先生自 2015 年 6 月 23 日起擔任本公司獨立非執行董事職務。
陳良	獨立非執行董事，審計委員會召集人、提名委員會及薪酬與考核委員會委員，1965 年出生，教授、碩士生導師。現任南京財經大學會計學教授、碩士生導師，兼任江蘇省會計學會常務理事、副秘書長、江蘇商業會計學會、江蘇糧食會計學會副會長。1985 年取得南京財經大學會計學學士學位，1990 年取得中南財經大學會計學碩士學位，其後在南京財經大學會計學院擔任會計學院財務管理系主任、會計學院副院長，從事管理會計及其相關學科的教學、研究和社會服務工作。取得了較好的專業經驗積累和成效，具有豐富的會計理論和實務管理經驗的高級會計專家。陳先生自 2015 年 6 月 23 日起擔任本公司獨立非執行董事職務。

董事、監事、高級管理人員和員工情況

姓名	主要工作經歷
林輝	獨立非執行董事，提名委員會委員、薪酬與考核委員會召集人，1972年生，管理學博士，中國社科院經濟研究所博士後，現任南京大學商學院金融與保險學系主任、教授、博士生導師。主要研究方向：資產定價、金融工程與風險管理。先後主持和參與國家自然科學基金項目、國家社科基金項目、教育部人文社科基金項目和中國博士後基金項目共計10餘項，在國內外權威期刊上發表學術論文30多篇。兼任江蘇宏圖高科技股份有限公司獨立董事。林先生長期從事金融領域研究，是具有豐富金融經驗的高級專家。林先生自2016年6月2日起擔任本公司獨立非執行董事職務。
周曙東	獨立非執行董事，審計委員會委員及提名委員會召集人，1961年3月出生，博士、教授、博導，南京農業大學經濟管理學院經濟管理系教授，南京農業大學農業經濟研究所副所長，南京農業大學電子商務研究中心主任，聯合國環境規劃署諮詢專家，江蘇省互聯網服務學會副理事長、江蘇省統計學會副會長。獲批享受國務院政府特殊津貼。主持承擔過國家、部委和省內的重重大項目研究課題40項，是涉足多領域的高級專家。
劉曉星	獨立非執行董事，審計委員會委員，1970年出生，管理科學與工程(金融工程)博士，復旦大學金融學博士後。現任東南大學經濟管理學院金融系主任、教授，金融學專業博士生導師，全國高等學校金融學類專業教學指導委員會委員，中國金融學會理事，中國金融工程年會理事，江蘇省金融青聯常委委員，江蘇省「青藍工程」中青年學術帶頭人，江蘇省科技創業導師，東南大學人文社科學部委員。



董事、監事、高級管理人員和員工情況

姓名	主要工作經歷
監事 于蘭英	監事會主席，1971年出生，經濟學碩士，正高級會計師，註冊會計師。現任交通控股財務管理部部長。曾擔任南京潤泰實業貿易公司會計、江蘇聯合信託投資公司會計、交通控股會計；自2008年起歷任本公司財務會計部副經理、經理、本公司財務副總監、財務總監、副總經理；2018年至2020年在江蘇交通控股有限公司審計風控部擔任部長。于女士自參加工作起，一直從事財務管理工作，具有豐富的財務管理經驗。
丁國振	監事。1962年出生，大學學歷，高級經濟師，現任江蘇交通控股有限公司企管法務部部長。1983年至2004年在江蘇省汽車運輸公司、江蘇揚子大橋股份有限公司工作；2004年至2017年在江蘇交通控股有限公司歷任人力資源部主管、部長助理、副部長，人才與職工教育培訓辦公室主任、老幹部工作部部長；2018年至今任現職。丁先生長期從事企業管理工作，是具有豐富的企業管理經驗的高級專家。
潘燁	監事，1988年出生，畢業於美國西北理工大學工商管理碩士。現任招商局公路網絡資本運營部經理。曾於中國人壽北京分公司、北京天弈方圓管理顧問有限公司、北京鑫源盛鋼構集團工作。潘先生自2016年起擔任本公司監事。
陸正峰	監事，1973年8月出生，同濟大學研究生學歷，博士學位，高級工程師。陸先生歷任公司投資發展部經理助理、副經理、經理，營運管理部兼信息化部經理；現任公司副總經濟師、投資發展部經理。陸先生長期從事投資戰略、交通營運管理工作，具有豐富的交通行業營運管理及戰略投資的經驗。
孔元翌	監事，1976年2月出生，南京大學研究生學歷，碩士學位，經濟師及國家二級企業人力資源管理師。孔女士歷任本公司辦公室主管、黨群工作部主任助理，現任本公司黨群工作部副主任(主持工作)。

董事、監事、高級管理人員和員工情況

姓名	主要工作經歷
高管 徐中寧	副總經理，1963 年出生，大學學歷，研究員級高級工程師；徐先生曾任江蘇寧滬高速公路股份有限公司南京管理處工程科科長，江蘇現代路橋有限責任公司副總經理、總工程師，江蘇寧常鎮溧高速公路有限公司副總經理、黨委委員。徐先生長期從事道路與橋樑的管理工作，積累了豐富的高速公路管理經驗。
戴倩	財務總監，1978 年出生，研究生學歷，碩士學位，高級會計師。戴先生 2014-2020 年間曾先後擔任江蘇交通控股有限公司財務審計部主管、財務管理部部長助理、財務管理部副部長。自 2020 年 6 月任江蘇寧滬高速公路股份有限公司財務總監、黨委委員。戴先生長期從事財務管理工作，具有豐富的理論和實踐經驗。
汪鋒	副總經理，1976 年出生，大學學歷，碩士學位，研究員級高級工程師。汪先生曾任江蘇揚子大橋股份有限公司工程部經理、副總經理、黨委委員，江蘇揚子江高速通道管理有限公司副總經理、黨委委員。現任江蘇寧滬高速公路股份有限公司副總經理、黨委委員。汪先生長期從事道路與橋樑的管理工作，積累了豐富的高速公路管理經驗。
顏耘	副總經理，1974 年出生，研究生學歷，碩士學位，經濟師。顏女士曾任江蘇寧滬高速公路股份有限公司湯山收費站站長、寧鎮管理處處長助理兼辦公室主任、經營發展公司副經理、經理；現任江蘇寧滬高速公路股份有限公司副總經理。顏女士一直從事高速公路企業管理工作，具有豐富的企業管理經驗。

其他情況說明

適用 不適用

- 1、 報告期內，本公司董事、監事及高級管理人員(包括其配偶或子女及其通過控制 30% 或以上股份的公司、信託)均未持有本公司股票、股票期權以及被授予的限制性股票或債券。
- 2、 本公司董事及高級管理人員之間無關聯關係(包括香港上市規則附錄 16 第 12 段所載之關係)。
- 3、 除上述薪酬外，本公司並無支付給董事、監事其他任何款項。報告期內，並無董事放棄或同意放棄任何薪酬安排。高管人員薪酬已包含崗位工資、績效獎金以及公司為其本人的支付的離職後福利和其他福利。
- 4、 其他福利包括由本公司承擔的住房公積金、非貨幣性福利以及上交社會統籌的醫療保險費、工傷保險費、生育保險費。
- 5、 離職後福利包括由本公司承擔的年金以及上交社會統籌的養老保險、失業保險。

(二) 董事、高級管理人員報告期內被授予的股權激勵情況

適用 不適用

董事、監事、高級管理人員和員工情況

二、現任及報告期內離任董事、監事和高級管理人員的任職情況

(一) 在股東單位任職情況

適用 不適用

任職人員姓名	股東單位名稱	在股東單位擔任的職務	任期起始日期	任期終止日期
顧德軍	江蘇交通控股有限公司	總經理		
陳延禮	江蘇交通控股有限公司	總經濟師、黨委組織部部長		
陳泳冰	江蘇交通控股有限公司	發展改革事業部部長	2018-01	
于蘭英	江蘇交通控股有限公司	財務管理部部長	2018-03	
丁國振	江蘇交通控股有限公司	總法律顧問、企管法務部及招標採購管理部部長	2018-01	
吳新華	招商局公路網絡科技控股股份有限公司	副總經理、董事會秘書	2019-08	2022-07
胡煜	招商局公路網絡科技控股股份有限公司	財務部總經理	2009-03	-
潘燁	招商局公路網絡科技控股股份有限公司	資本運營部高級經理	2020-01	-
在股東單位任職情況的說明		無		

(二) 在其他單位任職情況

適用 不適用

任職人員姓名	其他單位名稱	在其他單位擔任的職務	任期起始日期	任期終止日期
孫悉斌	江蘇蘇錫常南部高速公路有限公司	董事長		
陳延禮	南京祿口國際機場	監事	2017-03	
	江蘇京滬高速公路有限公司	董事	2018-05	

董事、監事、高級管理人員和員工情況

任職人員姓名	其他單位名稱	在其他單位擔任的職務	任期起始日期	任期終止日期
陳泳冰	江蘇金融租賃股份有限公司	監事會主席	2018-04	
	江蘇省鐵路集團有限公司	董事	2018-05	
	江蘇省港口集團有限公司	董事	2018-07	
	華泰證券股份有限公司	董事	2018-10	
	江蘇省聯合徵信有限公司	董事	2019-06	
吳新華	Successful Road Corporation (S) Pte. Ltd.	總經理	2011-02	
	北侖(香港)投資有限公司	總經理	2012-11	
	貴金高速公路有限公司	總經理	2011-02	
	貴雲高速公路有限公司	總經理	2011-02	
	國高網路宇信息技術有限公司	董事、總經理	2015-10	
	國高網路宇信息技術有限公司	董事長	2016-11	
	行雲數聚(北京)科技有限公司	監事會主席	2017-08	
	湖南全路通網絡科技有限公司	董事	2019-02	
	三明邵三高速公路有限公司	董事	2017-12	
	西南高速公路有限公司	總經理	2011-02	
	雄安招商局投資發展有限公司	董事	2018-11	
	央廣交通傳媒有限責任公司	董事長	2016-09	
	招商局海南開發投資有限公司	董事	2018-12	
	招商局交通信息技術有限公司	董事、總經理	2016-06	
	招商新智科技有限公司	董事	2017-04	
	西藏招商交建電子信息有限公司	董事	2019-08	
福建發展高速公路股份有限公司	副董事長	2018-05	2021-05	
中國公路學會運輸與物流分會	副理事長	2018-11		

董事、監事、高級管理人員和員工情況

任職人員姓名	其他單位名稱	在其他單位擔任的職務	任期起始日期	任期終止日期
胡煜	貴州雲關公路有限公司	董事	2019-03	
	貴州蟠桃公路有限公司	董事	2019-03	
	貴州金關公路有限公司	董事	2019-03	
	貴州金華公路有限公司	董事	2019-03	
	西南陽平高速公路有限公司	監事	2017-03	
	西南桂興高速公路有限公司	監事	2017-03	
	西南桂陽高速公路有限公司	監事	2017-03	
	香港建設桂林高速公路有限公司	監事	2017-03	
	招商新智科技有限公司	監事會主席	2017-07	
	招商局交通信息技術有限公司	監事會主席	2016-06	
	國高網路宇信息技術有限公司	董事	2019-07	
	江蘇廣靖錫澄高速公路有限責任公司	董事	2019-05	
	山西交通實業發展集團有限公司	監事會主席	2018-08	
潘燁	江蘇廣靖錫澄高速公路有限責任公司	監事	2019-05	2021-05
	黑龍江交通發展股份有限公司	監事	2020-02	2023-02
馬忠禮	大慶石油有限公司	總經理		
	永興企業公司	副總裁		
陳良	江蘇國信股份有限公司	獨立董事	2019-12	2022-12
	江蘇常熟汽飾集團股份有限公司	獨立董事	2017-08	2023-08
	中糧工程科技股份有限公司	獨立董事	2020-03	2023-03
	江蘇通行寶智慧交通科技有限公司	獨立董事	2019-12	2022-12
林輝	東華能源股份有限公司	獨立董事	2019-06	2022-06
	日出東方太陽能股份有限公司	獨立董事	2016-08	2022-08
	中設設計集團股份有限公司	獨立董事	2017-01	2023-01
劉曉星	江蘇潤和軟件股份有限公司	獨立董事	2020-02	2023-02
	焦點科技股份有限公司	獨立董事	2020-03	2023-03

董事、監事、高級管理人員和員工情況

任職人員姓名	其他單位名稱	在其他單位擔任的職務	任期起始日期	任期終止日期
于蘭英	江蘇省信用再擔保集團有限公司	監事	2018-05	
	華泰證券股份有限公司	監事	2018-10	
	江蘇省鹽業集團有限責任公司	監事會主席	2018-12	
	江蘇金蘇證投資發展有限公司	董事	2018-12	
丁國振	江蘇金融租賃股份有限公司	監事	2018-04	
	江蘇揚子大橋股份有限公司	監事會主席	2018-09	
在其他單位任職情況的說明		無		

三、董事、監事、高級管理人員報酬情況

適用 不適用

董事、監事、高級管理人員報酬的決策程序	薪酬與考核委員會代表董事會，擬定非執行董事與獨立董事薪酬方案，制定基準根據境內外證券監管部門的相關規定，考慮不同市場的平均薪酬水平及公司實際情況，向董事會提出薪酬方案建議，最終經本公司股東大會審議批准。本公司與在公司領取薪酬的董事簽訂協議，按年支付。
董事、監事、高級管理人員報酬確定依據	本公司聘請的1位非執行董事及5位獨立董事在公司領取董事薪酬，薪酬水平以香港及國內的平均薪酬水平作為參考。
董事、監事和高級管理人員報酬的實際支付情況	1、2020年度支付給1位香港非執行董事的薪酬為人民幣34.82萬元(稅前)；5位境內聘請的獨立董事的薪酬為每人2020年度薪酬為人民幣10.79萬元(稅前)。2、由股東單位派出的1位執行董事、4位非執行董事及3位監事在股東單位領取薪金，本公司不再支付董事或監事薪金。3、在公司擔任管理職務的2位執行董事和2位職工代表監事根據其在公司擔任的具體管理職位領取管理薪酬，本公司不再另行釐定和支付董事或監事薪酬。4、本公司高級管理人員包括各副總經理、總經理助理及財務總監，高級管理人員根據不同職位領取管理薪酬，其薪酬總額由崗位工資、績效獎金以及公司為其本人的支付的退休金和其他福利三部分組成。
報告期末全體董事、監事和高級管理人員實際獲得的報酬合計	744.74萬元

董事、監事、高級管理人員和員工情況

四、公司董事、監事、高級管理人員變動情況

適用 不適用

姓名	擔任的職務	變動情形	變動原因
顧德軍	董事長	離任	職務變動
孫悉斌	董事長、執行董事	選舉	董事會選舉
孫悉斌	總經理	離任	職務變動
成曉光	總經理	聘任	董事會聘任
李捷	副總經理	離任	工作變動
許克強	總經理助理	離任	工作變動
徐中寧	副總經理	聘任	董事會聘任
任卓華	財務總監	離任	工作變動
戴倩	財務總監	聘任	董事會聘任
邵莉	職工監事	離任	工作變動
孔元翌	職工監事	選舉	工會委員會選舉
朱志偉	副總經理	離任	工作變動
汪鋒	副總經理	聘任	董事會聘任
胡煜	非執行董事	離任	工作變動

五、近三年受證券監管機構處罰的情況說明

適用 不適用

六、母公司和主要子公司的員工情況

(一) 員工情況

母公司在職員工的數量	3,909
主要子公司在職員工的數量	1,547
在職員工的數量合計	5,456
母公司及主要子公司需承擔費用的離退休職工人數	28

專業構成

專業構成類別	專業構成人數
生產人員	4,635
銷售人員	13
技術人員	36
財務人員	92
行政人員	680
合計	5,456

教育程度

教育程度類別	數量(人)
大學以上	1,566
專科	2,008
中專以下	1,882
合計	5,456

董事、監事、高級管理人員和員工情況

(二) 薪酬政策

適用 不適用

本集團根據路橋企業特點，以崗定薪、按績取酬，持續創新幹部管理機制，不斷完善績效考評體系，穩步推進崗位通道建設，積極落實關愛員工政策。通過崗位的吸引，薪酬的匹配、考核的激勵、福利的完善，營造和諧友善的團隊氛圍，積極進取的工作作風，進一步激發了大家的工作熱情和積極性，人人爭先為集團目標實現做出貢獻。本報告期，職工酬金總額合計約人民幣 1,039,815 千元。2020 年，集團圍繞戰略目標及年度工作重點，嚴格落實績效考核管理辦法和實施細則，結合公司目標、公司情況及人員現狀等情況，調整和優化考核指標的內容及權重，定期對部室、二級單位以及員工的工作績效進行評價考核。繼續開展品牌創建，鼓勵員工崗位成才，通過「蘇高速·茉莉花」品牌創建，「星級收費員」等級評定、養排人員崗位資格等級認證以及管理人員掛職鍛煉、輪崗交流等方式，鼓勵員工多維度成才，弘揚工匠精神，提升員工整體水平。全年共評選出優秀員工、生產能手和管理之星等先進個人 164 名、先進集體 34 個。集團大力弘揚先進事跡，及時給予獎勵，在員工隊伍中掀起「向先進學習，向典型致敬」的提效創優的學習熱潮。

(三) 培訓計劃

適用 不適用

員工是企業經營發展第一生產力。集團一貫重視各層級員工的教育培訓，緊密結合發展目標、人才需求和員工隊伍現狀，努力建立學習型組織；根據經營需求、崗位需求等，擬訂多個維度、梯次化的綜合素養和勝任力培訓方案，更為細緻地提升員工技能；本報告期內，培訓經費約人民幣 10,007 千元，參加培訓員工近 12,000 人次，從去根源、講轉化、求實效出發，通過精準發力、深度挖潛、分類施策，建設一支講忠誠、多專業的人才梯隊，進一步完善了集團人才梯隊賦能建設，為集團的可持續快速發展提供人才支撐。

(四) 勞務外包情況

適用 不適用

勞務外包的工時總數	1 年
勞務外包支付的報酬總額	4,620.94 萬元

董事、監事、高級管理人員和員工情況

七、其他

適用 不適用

1、董事、監事之合約

本公司除與執行董事簽訂服務合同外，與其他各董事、監事均已訂立委聘書。此等合同內容在各主要方面相同，期限從 2017 年年度股東大會召開之日(或委任日)起至 2020 年年度股東大會召開之日。本公司或董事、監事可以不少於三個月事先書面通知終止。除以上所述外，本公司與董事或監事之間概無訂立或擬訂立於一年內終止而須作出賠償(一般法定賠償除外)之服務合約。本公司亦沒有董事因有關服務合約尚未屆滿並擬在下次年度股東大會上重選連任而需賠償的情況。

2、董事、監事之合約利益

並沒有董事、監事或與其有關聯的實體直接或間接擁有重大權益的本集團重要交易、安排或合約；或董事直接或間接有相當分量的利害關係的本集團交易、安排或合約。

3、董事、監事及高級管理人員之聲明及承諾

報告期內，本公司董事、監事及高級管理人員已按上交所上市規則之要求簽訂了聲明及承諾書。

4、給予董事、監事及高級管理人員之貸款或貸款擔保

報告期內，本公司概無直接或間接向本公司或本公司控股股東的董事或監事、該董事或監事的受控制的法人團體或該董事或監事的有關聯實體提供貸款、類似貸款或與之進行信貸交易或提供擔保或保證；亦無本公司附屬企業為其董事或監事訂立該等交易的情況。

5、董事進行證券交易的標準守則

經本公司向所有董事、監事作出查詢，本公司的董事在報告期內遵守香港上市規則附錄 10《上市發行人董事進行證券交易的標準守則》所訂有關進行證券交易的標準。本公司亦訂立《董事、監事、高級管理人員及有關僱員進行證券交易的標準守則》，約束相關人員按照本守則進行證券交易的行為。

6、董事、監事及高級管理人員之證券交易

報告期內，本公司的董事、監事、最高行政人員、主要高級管理人員及其關聯人士概無根據證券及期貨條例或《上市發行人董事進行證券交易的標準守則》需作披露持有任何本公司及其附屬子公司、聯營公司的註冊股本權益的記錄。

報告期內，本公司及其附屬子公司、聯營公司並未作授予董事、監事、高級管理人員及其關聯人士(包括其配偶及 18 歲以下子女)認購本公司或其附屬子公司、聯營公司的股本或債券以取得利益的安排。

董事、監事、高級管理人員和員工情況

7、 董事、監事及高級管理人員培訓

為提升董事、監事及高級管理人員的管治理念，公司董事會秘書持續關注證券監管機構的治理要求，並將有關要求向董事、監事及高級管理人員及時傳達，同時，董事會秘書亦安排有關董事、監事及高級管理人員參加研討會及培訓課程，包括證監會的電話視頻會議及證監局的專題培訓，以協助其持續專業發展。

姓名	董事職責／環境、 社會及企業管治 (小時)	法律、法規 及上市規則 (小時)	本集團業務 (小時)	合計
執行董事				
孫悉斌(現任)	4	5	3	12
成曉光(現任)	4	3	4	11
姚永嘉(現任)	7	8	4	19
非執行董事				
陳延禮(現任)	5	4	2	11
陳泳冰(現任)	6	4	2	12
吳新華(現任)	4	5	2	11
馬忠禮(現任)	5	4	2	11
獨立非執行董事				
張柱庭(現任)	3	4	3	10
陳良(現任)	5	4	2	11
林輝(現任)	3	4	2	9
周曙東(現任)	5	4	2	11
劉曉星(現任)	3	4	3	10
退任董事				
顧德軍	2	2	1	5
胡煜	4	4	2	10

8、 董事及監事對競爭業務的權益

董事及監事並無根據香港上市規則第 8.10 條所規定的權益。有關權益指除在本公司業務佔有權益外，也在另一業務中佔有權益，而該業務與本公司的業務構成競爭或可能構成競爭。

9、 董事及監事獲准許的補償條文

概無獲准許的補償條文正惠及一名或多於一名公司(或公司的有聯繫公司)的(前任及現任)董事或其關聯公司。

一、 公司治理相關情況說明

適用 不適用

集團秉承誠信勤勉的企業理念，致力於卓越的公司治理，按照兩地法律法規及上市規則等規定，不斷完善以股東大會、董事會、監事會和管理層的「權責分明、各司其職、有效制衡、協調運轉」的公司治理制衡機制，持續優化權力機構、決策機構、執行機構和監督機構之間「決策科學、執行堅決、監督有效、運行穩健」的公司治理運作機制，提高信息披露的主動性和時效性，積極履行對股東、客戶、員工、社會等利益相關者的責任。

報告期內，集團公司治理的實際狀況與《公司法》及中國證監會發佈的有關上市公司治理的規範性文件的要求不存在差異；嚴格遵守香港上市規則附錄十四《企業管治守則》，達到上述守則列明的絕大多數建議最佳常規。公司、公司董事會、監事會以及董事、監事、高級管理人員均未受到監管部門的行政處罰或通報批評以及公開譴責等情況。

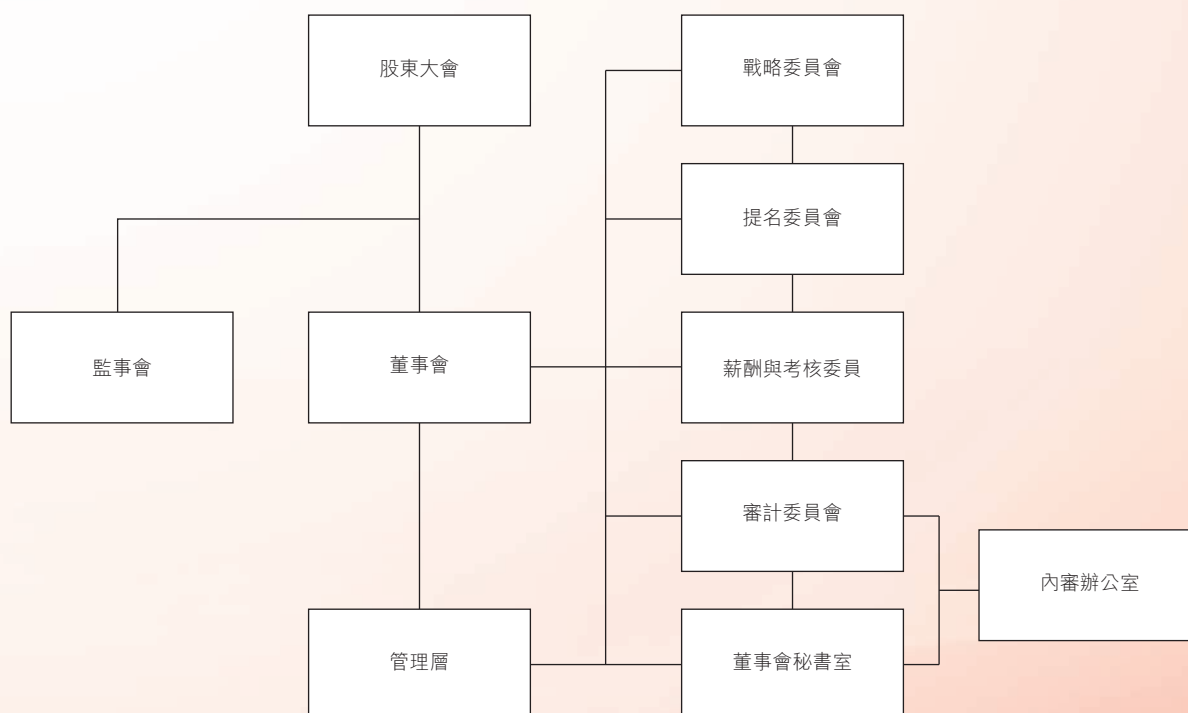
報告期內，集團公司治理持續得到資本市場和社會各界的充分肯定，分別榮獲新財富「第三屆新財富最佳 IR 港股公司(A+H 股)」和「第三屆中國卓越 IR 最佳投資者關係創新獎」、證券時報「最佳投資者關係獎」和「最佳董事會」、金蜜蜂智庫「金蜜蜂 2020 優秀企業社會責任報告·成長型企業」、Hong Kong Investor Relations Association「Certificate of Excellence in The HKIRA 6th Investor Relations」等，充分體現了集團在企業管治等方面的努力成果。

公司治理與中國證監會相關規定的要求是否存在重大差異；如有重大差異，應當說明原因

適用 不適用

二、 股東大會情況簡介

(一) 公司治理結構及規則



公司治理

本公司同時在上交所和聯交所上市，除了遵守適用的法律法規外，在公司治理實踐方面同時遵守中國證監會《上市公司治理準則》、香港上市規則附錄十四所載之《企業管治守則》以及上交所及香港上市規則的要求。同時，公司亦訂立了各項管治制度，包括：《股東大會議事規則》、《董事會議事規則》、《監事會議事規則》、《專門委員會工作細則》、《獨立董事工作細則》、《總經理工作細則》、《董事、監事、高級管理人員及有關僱員進行證券交易的標準守則》、《信息披露管理辦法》、《關聯交易管理制度》及《投資者關係管理制度》等，各項制度均得到嚴格遵守，以提高公司的管治水平。

本公司於本財政年度曾修訂《公司章程》部分條款，有關詳情請參閱本公司於 2020 年 4 月 1 日刊發的公告。

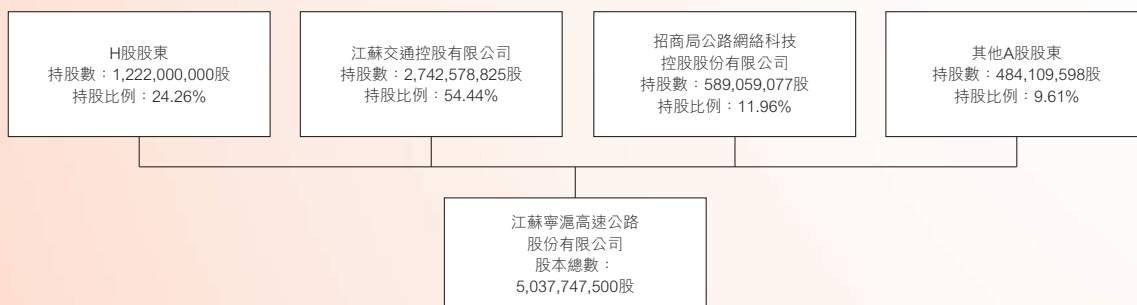
關於「三會一層」的職權請參見本公司章程。

報告期內，公司「三會一層」職權明晰、運行順暢。股東大會依法行使職權，董事會、監事會、管理層切實履行職責、積極有效運作；按照公司「三重一大」決策制度，健全涉及「三重一大」決策事項的各類基础性工作，規範公司重大事項的決策行為；對日常經營活動和重要投資事項進行科學決策，確保所有重要事項履行必要的法定審批程序，提高決策水平，防範決策風險，保證公司科學、合規的發展。

(二) 股東及股東權利

公司一貫高度重視股東利益的保護，通過召開股東大會、設立投資者熱線等多種形式建立及維護與股東溝通的有效渠道，確保所有股東享有平等地位，對公司重大事項的知情權、參與權和表決權。

1. 主要股東



交通控股和招商局公路網絡為本公司主要股東，分別持有本公司約 54.44% 和 11.69% 的股份，未發生超越股東大會直接或間接干預公司決策和經營的情形。



2. 股東權利

(1) 股東提請召開臨時股東大會及類別股東大會的權利

根據《公司章程》，單獨或者合計持有公司有表決權股份總數百分之十以上股份的股東有權書面提請董事會召開臨時股東大會。合併持有公司有表決權股份總數的百分之十以上股份的兩個或兩個以上的股東，可以簽署一份或者數份同樣格式內容的書面要求，提請董事會召集類別股東會議，並闡明會議的議題。如果董事會在收到提議股東提議召集臨時股東大會或者類別股東會議的提案書面要求後三十日內沒有發出召集會議的通告，提議股東可以在董事會收到該要求後四個月內自行召集會議，召集的程序應當盡可能與董事會召集股東會議的程序相同。提議股東因董事會未應前述要求舉行會議而自行召集並舉行會議的，其所發生的合理費用，應當由公司承擔，並從公司欠付失職董事的款項中扣除。

(2) 股東提出股東大會提案的權利及程序

根據《公司章程》，單獨或者合併持有公司百分之三以上股份的股東，有權向公司提出提案。單獨或者合計持有公司百分之三以上股份的股東，可以在股東大會召開 10 日前提出臨時提案並書面提交召集人(即董事會)(地址：中國江蘇省南京市仙林大道 6 號；收件人：姚永嘉先生(公司秘書、董事會秘書))。召集人應當在收到提案後 2 日內發出股東大會補充通知，公告臨時提案的內容。除前款規定的情形外，召集人在發出股東大會通知公告後，不得修改股東大會通知中已列明的提案或增加新的提案。公司應當將提案中屬於股東大會職責範圍內的事項，列入該次會議的議程。

(3) 股東質詢的權利程序

根據《公司章程》第 8.3(三)條，股東有權就公司的業務經營活動提出質詢，董事會、監事會或者高級管理層相關成員應出席股東大會接受質詢，並對股東的質詢和建議作出答覆或說明。

股東還可於任何時間以書面方式通過董事會秘書室，向董事會提出查詢及表達意見。董事會秘書室的聯絡資料詳細如下：

地址： 南京市仙林大道 6 號
電郵： jsnh@jsexpwy.com
電話： 8625-84362700 轉 301815
傳真： 8625-84207788

本公司之董事會秘書室不時處理本公司股東之電話及書面查詢。在適當的情況下，股東之查詢及意見將轉交董事會及/或本公司相關之董事委員會，以解答股東之提問。

股東有權獲得有關信息，包括：《公司章程》；所有各部分股東的名冊；公司董事、監事、經理和其他高級管理人員的個人資料；公司股本狀況；自上一會計年度以來公司購回自己每一類別股份的票面總值、數量、最高價和最低價，以及公司為此支付的全部費用的報告；股東會議的會議記錄。

公司治理

(三) 股東大會

股東大會是公司最高權力機構，決定公司重大事項，依法行使職權。公司訂立了《股東大會議事規則》並得到切實執行，股東大會職責清晰，運作規範，歷次大會的召集、召開程序符合相關規定，提案審議符合法定程序。每年的股東年會或臨時股東大會為董事會與公司股東提供直接溝通渠道，因此，本公司高度重視股東大會，要求董事及高級管理人員盡量出席；同時，亦安排獨立董事代表、審計委員會以及提名、薪酬與考核委員會主席或委任的代表委員出席股東年會並回答股東提問。在股東大會上，所有股東有權就本集團業務經營活動與發展戰略的有關事項向出席會議的董事／監事及高級管理人員提出建議或質詢，除涉及商業機密不能公開外，董事、監事及高級管理人員將對股東的建議和質詢作出解釋和說明。

公司鼓勵所有股東出席股東大會，於會議召開前不少於 45 日發出會議通知，並按照不同證券交易市場的監管規定，在網站公佈相關審議資料或向股東寄發股東通函等，幫助股東作出決策判斷。公司在股東大會通知中詳細披露了股東親自出席或委託代理人的程序、接受股東查詢的聯絡方式等。無法親自出席股東大會的股東，可以依據該等數據進行決策，並委託代理人出席股東大會及投票。

股東大會由公司聘任的律師出席見證並出具法律意見書；同時，亦由公司聘任的審計師事務所委派的代表及股東代表作為監票員，監察表決票數的統計工作，以保證會議程序的合法以及公正、透明。

股東大會情況簡介

會議屆次	召開日期	決議刊登的指定網站的查詢索引	決議刊登的披露日期
2020 年第一次臨時股東大會	2020 年 2 月 25 日	www.sse.com.cn; www.hkexnews.hk; www.jsexpressway.com	2020 年 2 月 25 日
2020 年第二次臨時股東大會	2020 年 4 月 23 日	www.sse.com.cn; www.hkexnews.hk; www.jsexpressway.com	2020 年 4 月 23 日
2019 年年度股東大會	2020 年 6 月 23 日	www.sse.com.cn;www. hkexnews.hk;www. jsexpressway.com	2020 年 6 月 23 日

上述股東大會嚴格按照有關法律法規及兩地上市規則召集、召開，為所有股東提供了現場表決方式及股東大會網絡投票方式，切實保護股東的知情權、參與權和決策權；尤其保障中小股東權益的實現，根據兩地監管要求，公司明確了中小投資者表決單獨計票、公開徵集股東投票權等內容。公司董事、監事、高級管理人員出席會議並與股東就其關心的問題進行了交流。

股東大會情況說明

適用 不適用

公司按照監管要求及時發佈了上述股東大會的決議公告和法律意見書。有關決議可於上交所網站 www.sse.com.cn、聯交所網站 www.hkexnews.hk 以及本公司網站 www.jsexpressway.com 查閱。

三、董事履行職責情況

(一) 董事參加董事會和股東大會的情況

董事姓名	參加董事會情況						參加股東大會情況	
	是否獨立董事	本年應參加董事會次數	親自出席次數	以通訊方式參加次數	委託出席次數	缺席次數	是否連續兩次未親自參加會議	出席股東大會的次數
顧德軍*	否	3	3	2	-	-	否	1
陳延禮	否	12	12	3	-	-	否	3
陳泳冰	否	12	12	3	-	-	否	3
孫悉斌	否	12	12	3	-	-	否	3
成曉光*	否	7	7	-	-	-	否	1
姚永嘉	否	12	12	3	-	-	否	3
吳新華	否	12	8	3	4	-	否	1
胡煜*	否	11	7	3	4	-	否	1
馬忠禮	否	12	8	3	4	-	否	1
張柱庭	是	12	8	3	4	-	否	1
陳良	是	12	12	3	-	-	否	3
林輝	是	12	12	3	-	-	否	3
周曙東	是	12	10	3	2	-	否	3
劉曉星	是	12	12	3	-	-	否	3

* 註：本公司董事會於2020年3月2日收到董事長顧德軍先生的辭任函。顧德軍先生因職務變動原因申請辭去本公司董事長、董事會戰略委員會主席、董事職務。

本公司董事會於2020年3月2日的第9屆第17次會議選舉通過成曉光先生擔任本公司總經理，並提名成曉光先生擔任本公司第九屆董事會執行董事；2020年4月24日，本公司2020年第二次臨時股東大會委任成曉光擔任本公司執行董事。

本公司董事會於2020年12月24日收到非執行董事胡煜女士的辭任函。胡煜女士因職務變動原因申請辭去本公司非執行董事、董事會審計委員會委員、董事會薪酬與考核委員會委員職務。

公司治理

連續兩次未親自出席董事會會議的說明

適用 不適用

年內召開董事會會議次數	12
其中：現場會議次數	4
通訊方式召開會議次數	3
現場結合通訊方式召開會議次數	5

報告期內，董事會共召開 4 次現場會議。董事會通過召開定期會議、臨時會議、簽署董事會決議或授權等適當的方式，對本集團的營運及財務表現、融資方案、項目投資、關聯交易、治理結構等重大事項進行了討論和決策，確保公司實現經營、管理、發展等方面的最佳利益目標。

(二) 獨立董事對公司有關事項提出異議的情況

適用 不適用

(三) 其他

適用 不適用

截至報告期末，本公司董事會成員 12 名。其中，執行董事 3 人：孫悉斌、成曉光、姚永嘉，非執行董事 9 人：非執行董事為陳延禮、陳泳冰、吳新華、馬忠禮，獨立非執行董事為張柱庭、陳良、林輝、周曙東、劉曉星；3 名執行董事及 3 名非執行董事由股東單位提名；另有 6 名外部董事，包括 1 名非執行董事為香港知名人士，5 名獨立非執行董事，保證了董事會足夠的獨立性，不會因為執行董事的意見而影響決策。

公司董事會成員的委任以董事會整體良好運作所需的技能和經驗為根本，同時從多個方面充分考慮董事會成員多元化的目標和要求，包括但不限於監管要求、董事性別、年齡、文化及教育背景、地區、專業經驗、技能、知識和任期等，多元化政策要求貫穿於董事選聘的全過程。本屆董事會成員分別具有公路行業、基礎設施、投資、財務會計、金融證券、經濟管理、企業管理、金融與保險學等多方面的行業背景和專業經驗，其中有 2 位董事具備監管機構要求的會計專業資格和財務管理專長、有 1 位董事為女性^(註)，在經驗、技能、判斷力等方面保持了多樣性，保證了董事會成員的多元化，有助於董事會從多角度分析和討論問題，令董事會決策更加審慎周詳。

獨立非執行董事分別在董事會各委員會中擔任重要職務，審計委員會及提名、薪酬與考核委員會均由獨立非執行董事佔多數，並由獨立非執行董事擔任委員會主席。獨立非執行董事積極發揮在董事會中的獨立性和制衡作用，在保障公司及股東整體利益方面提供了良好的監察和平衡作用，積極推動公司持續提升公司治理和風險管理水平，同時也充分發揮其專業技能，為公司的發展與管理提供專業指導。

獨立非執行董事在獲得提名時，已向董事會提交了有關其獨立性的聲明；另外，本公司亦於年度業績審議的董事會前，收到所有獨立非執行董事就其獨立性而提交的書面確認函，認為有關獨立非執行董事符合聯交所上市規則第 3.13 條所載的相關指引屬於獨立人士。

註：本公司董事會於 2020 年 12 月 24 日收到非執行董事胡煜女士的辭任函。胡煜女士因職務變動原因申請辭去本公司非執行董事、董事會審計委員會委員、董事會薪酬與考核委員會委員職務。

四、 董事會下設專門委員會在報告期內履行職責時所提出的重要意見和建議，存在異議事項的，應當披露具體情況

適用 不適用

五、 監事會發現公司存在風險的說明

適用 不適用

六、 公司就其與控股股東在業務、人員、資產、機構、財務等方面存在的不能保證獨立性、不能保持自主經營能力的情況說明

適用 不適用

圍繞「產權清晰、責權明確、政企分開」的原則，本公司與控股股東江蘇交控在業務、資產、人員、機構、財務上做到五分開。明確公司與控股股東之間純粹的產權紐帶關係，在業務上有各自的經營範圍，不存在上下游關係，由於公司與控股股東在業務上有所趨同，客觀上存在同業競爭，但並未對公司正常的業務經營造成明顯影響；在資產上與控股股東嚴格分開，對經營性資產擁有完整的所有權，並完全獨立運營；在人員上沒有交叉任職現象，在勞動、人事、及工資管理等方面有自主的任免決定權利，控股股東向本公司推薦董事、監事人選均通過合法程序進行；在機構上不存在「兩塊牌子、一套人馬」、混合經營、合署辦公的情況，辦公及經營場所分開；在財務上有獨立的財務部門，擁有獨立的賬戶，能自主作出公司的財務決策，資金運用不受控股股東干預。

存在同業競爭的，公司相應的解決措施、工作進度及後續工作計劃

適用 不適用

七、 報告期內對高級管理人員的考評機制，以及激勵機制的建立、實施情況

適用 不適用

公司管理層由 1 名總經理、4 名副總經理、及 1 名財務總監組成，負責統籌和管理集團的業務與運作、執行董事會制定的策略以及作出日常業務經營管理、財務管理、人力資源管理等方面的決策與控制。

董事會及董事會薪酬與考核委員會負責對公司管理層的考核，設定的績效目標包括經營收入、業務成本、利潤指標以及各項營運管理業務目標等，經年初董事會審議批准，公司將各項指標任務分解落實到各業務職能部門，並由總經理與各部門負責人簽訂年度目標責任書，年末，董事會根據各項目標的完成情況評定管理層的績效。

公司治理

八、 是否披露內部控制自我評價報告

適用 不適用

本公司董事會已經編製了 2020 年度內部控制自我評價報告，報告期內，公司不存在其他可能對投資者理解風險管理及內部控制評價報告、評價風險管理及內部控制情況進行投資決策產生重大影響的其他風險管理及內部控制信息。就公司於本年度風險管理及內部控制情況進行了披露。有關 2020 年度內部控制自我評價報告全文已刊載於上交所網站 www.sse.com.cn、聯交所網站 www.hkexnews.hk 及本公司網站 www.jsexpressway.com。

報告期內部控制存在重大缺陷情況的說明

適用 不適用

九、 內部控制審計報告的相關情況說明

適用 不適用

德勤華永出具了本公司 2020 年度內部控制審計報告，認為本公司於 2020 年 12 月 31 日按照《企業風險管理及內部控制基本規範》和相關規定在所有重大方面保持了有效的財務報告內部控制。有關 2020 年度內部控制審計報告全文已刊載於上交所網站 www.sse.com.cn、聯交所網站 www.hkexnews.hk 及本公司網站 www.jsexpressway.com。

是否披露內部控制審計報告：是

內部控制審計報告意見類型：標準的無保留意見

十、 其他

適用 不適用

公司董事會下設立戰略委員會、審計委員會、提名委員會、薪酬與考核委員會共 4 個專門委員會，各委員會訂立了明確的工作細則以界定其工作的職權範圍和履職程序，協助董事會加強在戰略發展、項目投資、財務報告、人力資源與考核等方面的規範管理，有效提高了公司的治理水平和運作效率。獨立非執行董事分別在董事會各委員會中擔任重要職務，審計委員會、提名委員會、薪酬與考核委員會均由獨立非執行董事佔多數，並由獨立非執行董事擔任委員會主席。

(一) 戰略委員會

於 2001 年成立，現任委員會由 6 名董事組成，主席由執行董事孫悉斌* 先生擔任，委員包括成曉光、姚永嘉先生、陳泳冰先生、馬忠禮先生和張柱庭先生。其中執行董事 3 名，非執行董事 2 名，獨立非執行董事 1 名。

* 於 2020 年 3 月 2 日顧德軍先生因職務變動原因申請辭去董事會戰略委員會主席，執行董事孫悉斌先生經本公司董事會於 2020 年 3 月 2 日的第九屆第十七次會議選舉擔任本公司董事會戰略委員會主席。

戰略委員會主要職責是審查和檢討公司的戰略發展方向，對重大資本運作、資產經營項目以及投資融資方案進行研究並提出建議，制定公司戰略規劃，監控戰略的執行，健全投資決策程序，以加強決策科學性，提高重大投資決策的效率和決策的質量，及對風險管理工作的質量和效率進行獨立檢討。

報告期內，戰略委員會共召開 2 次會議，審議吸收合併寧常鎮溧公司、內部控制評價方案、內審內控工作計劃等事項提出了意見或建議，持續優化資產結構，提高資產收益和資本回報，強化公司合規意識，增強風險管理與反舞弊工作，提升服務實體經濟的能力。

董事名稱	是否獨立 非執行董事	報告期應出席 戰略委員會次數	出席次數
孫悉斌	否	2	2
成曉光	否	0	0
姚永嘉	否	2	2
陳泳冰	否	2	2
馬忠禮	否	2	2
張柱庭	是	2	2
顧德軍(已離任)*	否	1	1

(二) 提名委員會

於 2001 年成立提名、薪酬與考核委員會，2012 年根據聯交所要求分拆為提名委員會及薪酬與考核委員會，現任委員由 5 名董事組成，主席由獨立非執行董事周曙東先生擔任，委員包括陳延禮先生、吳新華先生、陳良先生和林輝先生。其中非執行董事 2 名，獨立非執行董事 3 名。

提名委員會主要職責是公司人力資源發展策略和規劃的制訂、以及負責對董事和高管人員的人選、選擇標準和程序進行研究並提出建議，對董事會負責。

報告期內，提名委員會共召開 6 次會議。提名委員會審查董事任職資格，評估董事會架構、人數及組成，關注多元化改善情況，截至本報告披露日，公司第九屆董事會成員有 12 人，其中執行董事 3 人，非執行董事 9 人；非執行董事中有 5 位為公司從外部聘請，包括 1 位董事為香港知名人士，5 位獨立非執行董事，保證了董事會足夠的獨立性。董事會由不同年齡及擁有不同工作經驗及學術背景的人士組成，保證了董事會成員的多元化，有助於董事會從多角度分析和討論問題。提名委員會重視高級管理人員及後備人才發展培養，對高管及部分專業員工的變動，綜合考察備選人員的學歷、專業資格、經驗及獨立性等，履行相關提名程序，經過提名委員會審議通過後提交公司董事會審議，候選高管及專業員工經董事會審議並批准後任職。

公司治理

董事名稱	是否獨立非執行董事	報告期應出席提名委員會次數	出席次數
周曙東	是	6	6
陳延禮	否	6	6
吳新華	否	6	6
陳良	是	6	6
林輝	是	6	6

(三) 薪酬與考核委員會

於 2001 年成立提名、薪酬與考核委員會，2012 年根據聯交所要求分拆為提名委員會及薪酬與考核委員會，現任委員由 4 名董事組成，主席由獨立非執行董事林輝先生擔任，委員包括陳延禮先生、張柱庭先生和陳良先生。其中非執行董事 1 名，獨立非執行董事 3 名。

* 於 2020 年 12 月 24 日胡煜女士因工作變動原因申請辭去薪酬與考核委員會委員職務。

薪酬與考核委員會主要職責是研究與制訂公司薪酬政策和激勵機制，以及負責制訂董事與高管人員的考核標準並進行考核，對董事會負責。

報告期內，薪酬與考核委員會共召開 1 次會議。薪酬與考核委員會就公司董事、監事及高級管理人員 2020 年度薪酬情況向董事會提出建議。委員會對各董事及公司管理層在 2020 年度的盡職情況進行了考核和評估，認為公司董事均能忠實履行誠信勤勉義務並認真履行了服務合約，能夠對公司事務付出應有的關注以及足夠的時間，充分發揮其專業經驗和特長，為董事會科學、高效決策提供幫助，以確保公司最佳利益的實現。公司管理層專業敬職，較好完成了董事會於年初制定的各項年度經營管理目標。委員會對公司在本年度報告中披露的董事、監事及高級管理人員的薪酬數據進行了審核，認為所披露的數據真實準確，除此之外，公司董事、監事及高級管理人員均未持有公司股票、股票期權以及被授予的限制性股票，公司目前也未實施任何股權激勵計劃。

委員會批准了執行董事服務合約條款，並確保任何董事或其任何聯繫人不得參與釐定本人的薪酬。

董事名稱	是否獨立非執行董事	報告期應出席薪酬與考核委員會次數	出席次數
林輝	是	1	1
陳延禮	否	1	1
張柱庭	是	1	1
陳良	是	1	1
胡煜(已離任)*	否	1	1

(四) 審計委員會

於 2001 年成立，現任委員會由 3 名董事組成，主席由獨立非執行董事陳良先生擔任，委員包括周曙東先生和劉曉星先生。委員會所有成員均為獨立非執行董事。

* 註 1：獨立非執行董事陳良先生具備香港上市規則第 3.10(2) 條所規定具備適當專業資格或具備適當的會計或相關的財務管理專長。

* 註 2：於 2020 年 12 月 24 日胡煜女士因工作變動原因申請辭去審計委員會委員職務。

審計委員會主要職責是檢討及監察公司財務匯報的質量和程序，監督公司內部審計制度建立及實施；審核公司及其附屬公司的財務信息及其披露；審查公司內控制度的建立以及監督檢查其執行情況，包括財務監控等，對公司重大關聯／關連交易進行審核以及公司內、外部審計的溝通、監督和核查工作。

報告期內，審計委員會共召開 9 次會議，包括 4 次定期報告會議、2 次與外聘審計機構單獨溝通會議、1 次內審會議、1 次內控評價會議及 1 次貫標會議。審閱公司定期報告；審議關聯／關連交易；監督評價外審工作、選聘外部審計師；審查內部控制體系，監督指導內部審計、推進內外部審計發現整改；加強內部控制的監督與評價；檢討及監察公司的財務匯報質量和程序。並針對上述事項為董事會決策提供支持，並提出重要意見和建議。

根據年報工作規程，審計委員會對公司年度財務報告進行審閱，在外部審計師進場前，與管理層充分溝通並形成書面意見；針對外部審計師出具的初步審計意見，加強與外部審計師溝通，對年度財務報告進行再次審閱、再次溝通；年度財務報告審計工作完成後，進行審核和表決，並提交董事會審議。

此外，審計委員會密切關注公司經營業績提升、效益成本管控所取得的成效，切實發揮協助董事會履行職責的作用。

董事名稱	是否獨立 非執行董事	報告期應出席 審計委員會次數	出席次數
陳良	是	9	9
周曙東	是	9	9
劉曉星	是	9	9
胡煜(已離任)*	否	9	9

(五) 監事及監事會

報告期內，職工代表監事邵莉女士於 2020 年 7 月 29 日因工作變動原因辭去本公司職工監事職務，孔元翌女士經本公司工會第五屆工會委員會第四次會議選舉通過擔任職工監事。目前，本公司監事會由 5 名監事組成，其中 3 名為股東代表推薦，2 名為本公司職工代表。監事會的人數和人員的構成符合法律法規的要求。於本報告日，本公司監事為于蘭英(監事會主席)、丁國振、潘燁、陸正峰、孔元翌。

公司治理

監事會對股東大會負責，依法獨立行使公司監督權，保障股東、公司和員工的合法權益不受侵犯。其主要職能包括檢查公司財務、監督重大經營活動及關聯／關連交易的決策與操作程序、以及監督董事和高級管理人員履行職責的合法合規性等。本公司的章程及《監事會議事規則》已詳細列明瞭監事會的職權。

報告期內，監事會共舉行了9次會議，並列席了各次董事會現場會議，監事會全體成員遵照《公司法》、上市規則和其他相關法規以及《公司章程》、《監事會議事規則》的規定，遵守誠信原則，忠實履行職責，審查了董事會書面決議案的簽署情況，對公司決策程序的合法性、董事會對股東大會決議的執行情況、以及公司董事、管理層的履職情況進行了有效監督，及時提醒公司董事會和經理層關注可能存在的風險；同時檢查了公司的年度財務報告；核對了董事會提交股東大會的財務報告、營業報告和利潤分配方案等財務資料；對董事會編製的公司定期報告進行審核並提出書面審核意見；監督公司的項目投資、資產重組等重大經營活動的決策與操作程序，監督為進行上述活動而簽訂的合約是否合法、合規、合理，關聯／關連交易是否按對股東公平及合理之條款達成。

通過以上監督，監事會認為公司嚴格按照相關法規制度規範運作，公司董事及高級管理人員均能從維護股東及公司利益的角度出發，認真履行職責，報告期內，沒有發生違反法律、法規的行為，亦無濫用職權或損害本公司利益、本公司股東及員工權益的行為。公司風險管理及內部控制制度足夠及執行基本健全有效，未發現公司經營管理存在風險或重大缺陷。

(六) 企業管治報告

至本報告日，董事會在對照《企業管治守則》對公司的日常管治行為進行了檢討，認為本公司已全面採納新的《企業管治守則》的各項條文，並力爭做到各項最佳建議常規，除下述《企業管治守則》第A2.7、A4.2及A6.7項守則條文外，本公司已遵守《企業管治守則》內所有守則條文並未發現存在重大偏離或違反的情形。

守則條文	是否遵守	公司管治程序
A2.7 主席應每年與非執行董事舉行一次沒有執行董事出席的會議	否	報告期內，本公司董事會成員穩定在12-13人，其中執行董事2-3位，其他均為非執行董事，並有9-10位董事為外部委任，董事會具有足夠的獨立性，不會因為執行董事的意見而影響決策。
A4.2 填補臨時空缺而被委任的董事應在接受委任後的首次股東大會上接受股東選舉。每名董事應輪流退任，至少每三年一次	否	所有董事均由股東大會選舉或更換，本公司在董事的選舉程序上已經引入累積投票制度。根據《公司法》、《公司章程》規定董事會每三年一屆，每名董事的任期三年，三年期滿所有董事均需退任，而非輪流退任。如若連任必須經過股東大會的重新選舉。

守則條文	是否遵守	公司管治程序
A6.7 獨立非執行董事及其他非執行董事應定期出席董事會及委員會，並應出席股東大會，對公司股東的意見有公正的了解	否	獨立非執行董事及其他非執行董事均能定期出席董事會以及各委員會會議，以其技能、專業為公司決策作出貢獻。本年，非執行董事吳新華、馬忠禮及胡煜；及獨立非執行董事張柱庭因公務原因未能出席 2020 年第二次臨時股東大會及 2019 年週年股東大會外，所有獨立非執行董事及其他非執行董事均有出席公司股東大會。

(七) 其他事項

1. 關於內幕信息管理

對於內幕信息的管理，嚴格執行《董事、監事、高級管理人員及相關僱員進行證券交易的標準守則》、《內幕信息知情人管理制度》以及《外部信息使用人管理制度》，以規範相關內幕信息知情人買賣公司股票的行為，防範內幕信息知情人濫用知情權、洩漏內幕信息、進行內幕交易，以維護公司的利益和信息披露的公平原則。報告期內公司進行了項目投資，公司嚴格遵守監管要求和公司制定的制度，在進行項目投資工作開展時即要求公司內幕知情人及外部知情人均簽署保密協議及登記表，有效地防止了內幕交易，從未發生因信息洩漏導致股價異常波動或內幕交易的情形。

2. 關於內審內控管理及風險管理

目前公司已建立風險管理及內部監控系統，本年度公司內審部門、戰略委員會及外聘獨立審計機構分別對風險管理和內部控制的建設及執行有效性進行了預審、整改、審計及評價工作，並確保每年對所有納入風險管理及內控範圍的各項業務及管理活動進行一次全覆蓋審計。

董事會承認其須對風險管理及內部監控系統負責，並每年檢討該等制度的有效性。公司的風險管理及內部監控系統旨在管理而非消除未能達成業務目標的風險，而且只能就不會有重大的失實陳述或損失作出合理而非絕對的保證。於本年度，董事會(包括獨立非執行董事)已經考慮戰略委員會意見及檢討集團的風險管理及內部監控系統，並認為其有效及足夠。

公司董事在檢討風險管理及內控事宜時已考慮了公司會計、內部審核方面的資源、員工資歷及經驗。公司亦有足夠的資源以支持財務匯報職能的開展，相關員工也具有崗位要求的資歷和經驗，並且在每年都有機會接受有針對性的專業培訓。

公司建立了專門的內審部門，對公司風險管理及內部監控系統進行審計。此外，公司亦通過內審部門及外聘獨立審計機構全年一次全覆蓋的審計用於辨認、評估及管理重大風險並通過此措施檢討公司的風險管理及內部監控系統有效性及解決嚴重的內部監控缺失。除了上述段落「關於內幕信息管理」所述外，公司亦通過董事會秘書室全年不定期全覆蓋處理及發佈內幕消息和內部監控措施。

公司治理

3. 關於投資者關係管理及分紅政策

投資者關係是上市公司對外形象的重要窗口。本公司始終高度重視投資者關係工作，注重協調公司與投資者之間的關係，慎重冷靜對待各類投資者來電，熱情接待公司來訪的機構媒體；並同時通過與投資者聯繫溝通的網絡信息平台及時準確詳細的與投資者之間建立雙向溝通，與投資者及媒體形成良性互動，與各個券商和研究機構的分析員保持日常電話緊密聯繫，在使投資者準確把握公司情況的同時，也使公司了解到投資者關注焦點，為公司未來資本市場決策提供了信息基礎。

本公司在章程中訂立積極穩定的分紅政策，制定合理的分紅機制，積極倡導回報股東的股權文化，從而營造和諧共贏的投融資環境和價值投資氛圍。上市以來持續的現金分紅，為公司樹立健康、規範、透明的公眾形象打下了堅實的基礎。

回報股東是公司一直堅持的首要責任，從兼顧投資者長遠利益和當前收益的角度出發，公司在未來年度仍將維持穩定的派息政策。

報告期內，公司積極開展財務收支、預算執行審計並實施重大項目跟蹤審計，同時執行離任審計制度，認真開展經濟責任審計。積極組織實施內控評價與缺陷整改，以保障內控政策的有效實施。在貫標審核方面，公司通過貫標內部審查與外部專業機構審核相結合的方式，對質量、環境和職業健康安全管理体系的適宜性、充分性和有效性進行評審，查找不足，不斷提升管理水平，保障企業持續健康發展。

4. 關於社會責任

本公司作為一家以收費路橋的投資、建設及營運管理為主業的交通基礎設施上市公司，積極遵守國家法律法規，嚴格遵循公司章程，上交所及聯交所關於公司治理的相關規定，認真立足本行業、履行社會交通需求、促進社會經濟發展的基本社會責任，為股東持續創造良好的投資回報，為員工、客戶和商業夥伴等利益相關方努力創造利益。

一直以來，公司在堅持以人為本，科學發展的思想引領下，通過資源的更優化配置，努力追求企業經濟、社會和環境的綜合價值最大化，並實現三者的綜合可持續協調發展。在環境保護方面，公司嚴格按照相關法律法規，在生產、管理以及服務等多項環節做到防微杜漸，努力創建環境友好型，資源節約型的節能、低碳、環保、智能型企業。

報告期內，公司已遵守對公司有重大影響的有關法律及規例，承擔多維度的社會責任，包括對於股東，員工，消費者以及社群環境等利益相關者的相應責任。詳細內容請參閱 2020 年年度企業環境及社會責任報告，有關報告全文已刊載於上交所網站 www.sse.com.cn，聯交所網站 www.hkexnews.hk 及本公司網站 www.jsexpressway.com。

公司債券相關情況

適用

不適用

審計報告

德師報(審)字(21)第 P01576 號

江蘇寧滬高速公路股份有限公司全體股東：

一、 審計意見

我們審計了江蘇寧滬高速公路股份有限公司(以下簡稱「寧滬高速公司」)的財務報表，包括 2020 年 12 月 31 日的合併及公司資產負債表，2020 年度的合併及公司利潤表、合併及公司現金流量表、合併及公司股東權益變動表以及相關財務報表附註。

我們認為，後附的財務報表在所有重大方面按照企業會計準則的規定編製，公允反映了寧滬高速公司 2020 年 12 月 31 日的合併及公司財務狀況以及 2020 年度的合併及公司經營成果和合併及公司現金流量。

二、 形成審計意見的基礎

我們按照中國註冊會計師審計準則的規定執行了審計工作。審計報告的「註冊會計師對財務報表審計的責任」部分進一步闡述了我們在這些準則下的責任。按照中國註冊會計師職業道德守則，我們獨立於寧滬高速公司，並履行了職業道德方面的其他責任。我們相信，我們獲取的審計證據是充分、適當的，為發表審計意見提供了基礎。

三、 關鍵審計事項

關鍵審計事項是我們根據職業判斷，認為對本期財務報表審計最為重要的事項。這些事項的應對以對財務報表整體進行審計並形成審計意見為背景，我們不對這些事項單獨發表意見。我們確定下列事項是需要在審計報告中溝通的關鍵審計事項。

公路經營權攤銷

1、 事項描述

於 2020 年 12 月 31 日，寧滬高速公司的公路經營權淨值為人民幣 20,888,562,004.75 元，2020 年度公路經營權攤銷金額為人民幣 1,333,662,454.87 元，寧滬高速公司公路經營權根據車流量法計提攤銷，以當月實際車流量佔當月實際車流量和預計未來剩餘交通流量之和的比例計算當月攤銷金額。未來剩餘交通流量是指寧滬高速公司在未來剩餘經營期限內總交通流量的預測，屬於重大的會計估計。

因此，我們確定寧滬高速公司的公路經營權攤銷的準確性和公路經營權的計價為關鍵審計事項。

三、 關鍵審計事項(續)

公路經營權攤銷(續)

2、 審計應對

為應對上述關鍵審計事項，我們執行的主要審計程序包括：

- 了解與公路經營權攤銷相關流程及關鍵內部控制，測試並評價相關內部控制的有效性；
- 針對寧滬高速公司從外部服務單位取得的實際車流量數據，利用內部計算機專家對生成該實際車流量數據的模型的邏輯進行了解；
- 檢查寧滬高速公司在公路經營權攤銷計算過程中所應用的實際車流量數據是否與寧滬高速公司從外部服務單位取得的實際車流量數據一致，並向外部服務單位詢證確認實際車流量數據；
- 對寧滬高速公司所聘請的執行交通流量預測的第三方機構的獨立性和專業勝任能力進行評估；
- 獲取第三方機構出具的交通流量預測報告，並了解交通流量預測報告中所使用的預測未來剩餘經營期限車流量的方法，並通過將過往年度的預測車流量和該期間實際車流量作比較來評價交通流量預測報告的可靠性；
- 對公路經營權攤銷進行重新計算，驗證財務報表中公路經營權攤銷金額的準確性。

四、 其他信息

寧滬高速公司管理層對其他信息負責。其他信息包括 2020 年年度報告中涵蓋的信息，但不包括財務報表和我們的審計報告。

我們對財務報表發表的審計意見不涵蓋其他信息，我們也不對其他信息發表任何形式的鑒證結論。

結合我們對財務報表的審計，我們的責任是閱讀其他信息，在此過程中，考慮其他信息是否與財務報表或我們在審計過程中了解到的情況存在重大不一致或者似乎存在重大錯報。

基於我們已執行的工作，如果我們確定其他信息存在重大錯報，我們應當報告該事實。在這方面，我們無任何事項需要報告。

審計報告

五、 管理層和治理層對財務報表的責任

寧滬高速公司管理層負責按照企業會計準則的規定編製財務報表，使其實現公允反映，並設計、執行和維護必要的內部控制，以使財務報表不存在由於舞弊或錯誤導致的重大錯報。

在編製財務報表時，管理層負責評估寧滬高速公司的持續經營能力，披露與持續經營相關的事項(如適用)，並運用持續經營假設，除非管理層計劃清算寧滬高速公司、終止運營或別無其他現實的選擇。

治理層負責監督寧滬高速公司的財務報告過程。

六、 註冊會計師對財務報表審計的責任

我們的目標是對財務報表整體是否不存在由於舞弊或錯誤導致的重大錯報獲取合理保證，並出具包含審計意見的審計報告。合理保證是高水平的保證，但並不能保證按照審計準則執行的審計在某一重大錯報存在時總能發現。錯報可能由於舞弊或錯誤導致，如果合理預期錯報單獨或滙總起來可能影響財務報表使用者依據財務報表作出的經濟決策，則通常認為錯報是重大的。

在按照審計準則執行審計工作的過程中，我們運用職業判斷，並保持職業懷疑。同時，我們也執行以下工作：

- (1) 識別和評估由於舞弊或錯誤導致的財務報表重大錯報風險，設計和實施審計程序以應對這些風險，並獲取充分、適當的審計證據，作為發表審計意見的基礎。由於舞弊可能涉及串通、偽造、故意遺漏、虛假陳述或凌駕於內部控制之上，未能發現由於舞弊導致的重大錯報的風險高於未能發現由於錯誤導致的重大錯報的風險。
- (2) 了解與審計相關的內部控制，以設計恰當的審計程序。
- (3) 評價管理層選用會計政策的恰當性和作出會計估計及相關披露的合理性。
- (4) 對管理層使用持續經營假設的恰當性得出結論。同時，根據獲取的審計證據，就可能導致對寧滬高速公司持續經營能力產生重大疑慮的事項或情況是否存在重大不確定性得出結論。如果我們得出結論認為存在重大不確定性，審計準則要求我們在審計報告中提請報表使用者注意財務報表中的相關披露；如果披露不充分，我們應當發表非無保留意見。我們的結論基於截至審計報告日可獲得的信息。然而，未來的事項或情況可能導致寧滬高速公司不能持續經營。

六、 註冊會計師對財務報表審計的責任(續)

- (5) 評價財務報表的總體列報(包括披露)、結構和內容，並評價財務報表是否公允反映相關交易和事項。
- (6) 就寧滬高速公司中實體或業務活動的財務信息獲取充分、適當的審計證據，以對財務報表發表審計意見。我們負責指導、監督和執行集團審計，並對審計意見承擔全部責任。

我們與治理層就計劃的審計範圍、時間安排和重大審計發現等事項進行溝通，包括溝通我們在審計中識別出的值得關注的內部控制缺陷。

我們還就已遵守與獨立性相關的職業道德要求向治理層提供聲明，並與治理層溝通可能被合理認為影響我們獨立性的所有關係和其他事項，以及相關的防範措施(如適用)。

從與治理層溝通的事項中，我們確定哪些事項對本期財務報表審計最為重要，因而構成關鍵審計事項。我們在審計報告中描述這些事項，除非法律法規禁止公開披露這些事項，或在極少數情形下，如果合理預期在審計報告中溝通某事項造成的負面後果超過在公眾利益方面產生的益處，我們確定不應在審計報告中溝通該事項。

德勤華永會計師事務所(特殊普通合伙)
中國·上海

中國註冊會計師：
(項目合夥人)

中國註冊會計師：

2021年3月26日

合併資產負債表

2020年12月31日

人民幣元

項目	附註	2020年		2019年	
		12月31日	12月31日	12月31日	12月31日
流動資產：					
貨幣資金	(六)1	386,712,702.84	503,443,740.45		
交易性金融資產	(六)2	1,533,818,523.40	676,935,184.62		
應收票據	(六)3	10,859,500.00	-		
應收賬款	(六)4	309,072,553.64	224,285,157.62		
預付款項	(六)5	21,907,475.29	26,865,058.19		
其他應收款	(六)6	74,322,733.51	51,199,899.50		
存貨	(六)7	4,148,460,044.19	4,164,567,305.10		
其他流動資產	(六)8	1,052,050,289.90	379,340,961.34		
流動資產合計		7,537,203,822.77	6,026,637,306.82		
非流動資產：					
其他權益工具投資	(六)9	5,471,025,963.66	5,655,468,613.24		
其他非流動金融資產	(六)10	2,039,192,599.15	1,446,175,745.21		
長期股權投資	(六)11	7,130,527,090.60	6,939,251,518.62		
投資性房地產	(六)12	17,581,885.88	18,394,459.79		
固定資產	(六)13	2,048,237,771.21	1,907,362,713.72		
在建工程	(六)14	15,280,716,856.65	14,501,734,494.95		
無形資產	(六)15	21,298,818,056.01	18,927,999,470.50		
使用權資產	(六)16	18,893,134.89	637,434.33		
長期待攤費用	(六)17	4,443,879.42	11,418,643.58		
遞延所得稅資產	(六)18	234,039,544.92	175,012,653.99		
其他非流動資產	(六)19	14,879,760.00	14,955,570.00		
非流動資產合計		53,558,356,542.39	49,598,411,317.93		
資產總計		61,095,560,365.16	55,625,048,624.75		
流動負債：					
短期借款	(六)20	1,475,103,433.33	1,972,708,495.84		
應付賬款	(六)21	1,701,582,093.30	1,262,414,819.54		
應付票據		38,400,000.00	-		
預收款項	(六)22	8,590,278.75	10,698,899.04		
合同負債	(六)23	876,391,923.12	1,134,150,940.01		
應付職工薪酬	(六)24	1,195,916.09	1,563,119.99		
應交稅費	(六)25	260,171,624.98	225,458,836.37		
其他應付款	(六)26	240,226,212.82	261,048,444.02		
一年內到期的非流動負債	(六)27	1,103,456,242.14	3,161,145,193.63		
其他流動負債	(六)28	8,327,987,272.56	5,092,083,748.87		
流動負債合計		14,033,104,997.09	13,121,272,497.31		
非流動負債：					
長期借款	(六)29	11,545,381,743.39	8,335,475,444.12		
應付債券	(六)30	1,984,606,358.58	997,460,933.93		
遞延收益	(六)31	112,227,270.52	41,177,151.42		
預計負債	(六)32	54,115,762.42	30,211,590.82		
遞延所得稅負債	(六)18	305,018,990.45	416,613,871.66		
租賃負債		11,835,601.70	-		
非流動負債合計		14,013,185,727.06	9,820,938,991.95		
負債合計		28,046,290,724.15	22,942,211,489.26		
股東權益：					
股本	(六)33	5,037,747,500.00	5,037,747,500.00		
資本公積	(六)34	10,502,833,951.29	10,501,913,183.87		
其他綜合收益	(六)35	806,954,969.94	1,291,748,071.42		
盈餘公積	(六)36	3,650,405,305.55	3,551,167,000.42		
一般風險準備	(六)37	3,487,713.71	141,891.32		
未分配利潤	(六)38	8,208,531,658.34	8,164,265,960.12		
歸屬於母公司股東權益合計		28,209,961,098.83	28,546,983,607.15		
少數股東權益		4,839,308,542.18	4,135,853,528.34		
股東權益合計		33,049,269,641.01	32,682,837,135.49		
負債和股東權益總計		61,095,560,365.16	55,625,048,624.75		

附註為財務報表的組成部分

第 146 頁至第 292 頁的財務報表由下列負責人簽署：

法定代表人：

主管會計工作負責人：

會計機構負責人：

公司資產負債表

2020年12月31日

人民幣元

項目	附註	2020年	2019年	項目	附註	2020年	2019年
		12月31日	12月31日			12月31日	12月31日
流動資產：				流動負債：			
貨幣資金	(十四)1	54,526,689.45	72,993,232.97	短期借款	(十四)16	560,539,000.00	2,022,320,888.89
交易性金融資產	(十四)2	1,031,123,797.34	370,000,000.00	應付賬款	(十四)17	661,812,520.66	589,591,720.53
應收賬款	(十四)3	288,644,245.43	158,693,671.56	預收款項		3,143,500.74	4,679,590.76
預付款項	(十四)4	11,468,119.17	5,983,721.61	應付職工薪酬	(十四)18	1,181,682.48	1,023,753.28
其他應收款	(十四)5	13,216,746.07	13,182,864.41	應交稅費	(十四)19	35,822,492.97	26,068,004.78
存貨	(十四)6	14,118,027.57	12,961,862.11	其他應付款	(十四)20	177,366,543.63	154,434,539.62
一年內到期的非流動資產	(十四)15	-	30,284,152.78	一年內到期的非流動負債	(十四)21	1,056,678,132.80	3,055,176,013.26
其他流動資產	(十四)7	3,095,033,380.08	404,998,605.25	其他流動負債		8,257,078,476.00	4,998,884,246.00
流動資產合計		4,508,131,005.11	1,069,098,110.69	流動負債合計		10,753,622,349.28	10,852,178,757.12
非流動資產：				非流動負債：			
其他權益工具投資	(十四)8	4,064,994,063.66	4,188,311,013.24	長期借款	(十四)22	711,316,311.81	13,827,444.12
長期股權投資	(十四)9	13,852,095,375.65	17,437,162,898.62	應付債券		1,984,606,358.58	997,460,933.93
固定資產	(十四)10	1,381,425,561.46	1,010,379,375.99	遞延所得稅負債	(十四)14	-	144,200,424.02
在建工程	(十四)11	102,331,074.66	78,110,869.95	遞延收益		84,610,917.29	-
無形資產	(十四)12	13,531,506,505.41	9,394,393,034.42	非流動負債合計		2,780,533,587.68	1,155,488,802.07
長期待攤費用	(十四)13	-	5,660,377.22				
遞延所得稅資產	(十四)14	48,077,791.39	-	負債合計		13,534,155,936.96	12,007,667,559.19
其他非流動資產	(十四)15	14,879,760.00	1,901,079,653.58				
非流動資產合計		32,995,310,132.23	34,015,097,223.02	股東權益：			
				股本		5,037,747,500.00	5,037,747,500.00
資產總計		37,503,441,137.34	35,084,195,333.71	資本公積	(十四)23	10,372,859,159.62	7,401,175,276.67
				其他綜合收益	(十四)24	180,659,449.04	730,095,757.57
				盈餘公積	(十四)25	2,518,873,750.00	2,518,873,750.00
				未分配利潤	(十四)26	5,859,145,341.72	7,388,635,490.28
				股東權益		23,969,285,200.38	23,076,627,774.52
				負債和股東權益總計		37,503,441,137.34	35,084,195,333.71

附註為財務報表的組成部分

第 146 頁至第 292 頁的財務報表由下列負責人簽署：

法定代表人：

主管會計工作負責人：

會計機構負責人：

合併利潤表

2020年12月31日止年度

人民幣元

項目	附註	本年年額	上年金額
一、營業總收入	(六)39	8,032,466,746.34	10,078,181,218.81
減：營業成本	(六)39	4,686,890,023.93	4,576,009,544.69
税金及附加	(六)40	125,864,731.35	126,990,737.26
銷售費用	(六)41	24,698,386.89	35,971,797.28
管理費用	(六)42	197,226,409.99	227,595,890.11
財務費用	(六)43	444,319,354.76	464,164,014.33
其中：利息費用		436,079,760.40	462,160,618.94
利息收入		6,900,927.45	9,466,560.13
加：其他收益	(六)44	33,219,560.42	7,257,958.52
投資收益	(六)45	618,460,042.64	886,313,895.55
其中：對聯營企業的投資收益		375,141,407.68	649,050,248.68
公允價值變動收益	(六)46	33,547,488.70	71,295,344.11
信用減值損失	(六)47	(94,002.60)	(96,972.99)
資產處置收益(損失)	(六)48	220,298.98	(70,252,066.32)
二、營業利潤		3,238,821,227.56	5,541,967,394.01
加：營業外收入	(六)49	82,926,177.75	32,336,183.87
減：營業外支出	(六)50	88,111,461.54	52,532,595.64
三、利潤總額		3,233,635,943.77	5,521,770,982.24
減：所得稅費用	(六)51	714,881,261.68	1,221,286,273.27
四、淨利潤		2,518,754,682.09	4,300,484,708.97
(一)按經營持續性分類：			
1. 持續經營淨利潤		2,518,754,682.09	4,300,484,708.97
2. 終止經營淨利潤		-	-
(二)按所有權歸屬分類：			
1. 歸屬於母公司所有者的淨利潤		2,464,213,675.74	4,199,704,371.82
2. 少數股東損益		54,541,006.35	100,780,337.15
五、其他綜合收益的稅後淨額		(467,550,226.48)	453,657,154.34
歸屬於母公司所有者的其他綜合收益的稅後淨額		(484,793,101.48)	453,920,404.34
(一)不能重分類進損益的其他綜合收益		(484,793,101.48)	453,920,404.34
1. 權益法下不能轉損益的其他綜合收益		16,753,010.70	54,156,057.60
2. 其他權益工具投資公允價值變動		(501,546,112.18)	399,764,346.74
(二)將重分類進損益的其他綜合收益		-	-
歸屬於少數股東的其他綜合收益的稅後淨額		17,242,875.00	(263,250.00)
六、綜合收益總額		2,051,204,455.61	4,754,141,863.31
歸屬於母公司所有者的綜合收益總額		1,979,420,574.26	4,653,624,776.16
歸屬於少數股東的綜合收益總額		71,783,881.35	100,517,087.15
七、每股收益			
(一)基本每股收益		0.4891	0.8336
(二)稀釋每股收益		不適用	不適用

附註為財務報表的組成部分

第 146 頁至第 292 頁的財務報表由下列負責人簽署：

法定代表人：

主管會計工作負責人：

會計機構負責人：

公司利潤表

2020年12月31日止年度

人民幣元

項目	附註	本年金額	上年金額
一. 營業收入	(十四)27	6,160,614,213.37	6,503,679,553.49
減：營業成本	(十四)27	3,636,483,416.98	2,745,731,550.65
税金及附加	(十四)28	23,864,450.83	43,572,302.44
管理費用	(十四)29	174,805,604.91	159,859,940.91
財務費用	(十四)30	306,475,275.52	317,318,217.33
其中：息費用		340,401,687.70	334,156,934.67
利息收入		45,279,681.89	27,786,583.43
加：其他收益	(十四)31	28,954,516.85	5,239,608.13
投資收益	(十四)32	537,929,681.37	774,960,616.85
其中：對聯營企業的投資收益		282,140,450.10	440,817,991.51
信用減值損失	(十四)33	(101,747.17)	8,218.87
資產處置收益(損失)	(十四)34	171,744.99	(65,199,120.58)
二. 營業利潤		2,585,939,661.17	3,952,206,865.43
加：營業外收入	(十四)35	52,794,653.81	28,155,103.85
減：營業外支出	(十四)36	29,697,161.58	15,160,097.11
三. 利潤總額		2,609,037,153.40	3,965,201,872.17
減：所得稅費用	(十四)37	564,778,575.52	861,218,538.41
四. 淨利潤		2,044,258,577.88	3,103,983,333.76
(一) 持續經營淨利潤		2,044,258,577.88	3,103,983,333.76
(二) 終止經營淨利潤		-	-
五. 其他綜合收益的稅後淨額	(十四)38	(549,436,308.53)	440,609,805.86
(一) 不能重分類進損益的其他綜合收益		(549,436,308.53)	440,609,805.86
1. 權益法下不能轉損益的其他綜合收益		16,753,010.70	54,156,057.60
2. 其他權益工具投資公允價值變動		(566,189,319.23)	386,453,748.26
(二) 將重分類進損益的其他綜合收益		-	-
六. 綜合收益總額		1,494,822,269.35	3,544,593,139.62

附註為財務報表的組成部分

第 146 頁至第 292 頁的財務報表由下列負責人簽署：

法定代表人：

主管會計工作負責人：

會計機構負責人：

合併現金流量表

2020年12月31日止年度

人民幣元

項目	附註	本年年額	上年金額
一. 經營活動產生的現金流量：			
銷售商品、提供勞務收到的現金		7,792,390,632.50	10,740,094,571.66
收到其他與經營活動有關的現金	(六)53(1)	378,720,249.25	98,906,672.13
經營活動現金流入小計		8,171,110,881.75	10,839,001,243.79
購買商品、接受勞務支付的現金		1,654,191,015.57	2,093,494,299.57
支付給職工以及為職工支付的現金		1,049,136,012.24	1,030,417,771.51
支付的各项稅費		1,671,493,278.65	1,891,349,359.35
支付其他與經營活動有關的現金	(六)53(2)	658,889,044.90	60,456,189.21
經營活動現金流出小計		5,033,709,351.36	5,075,717,619.64
經營活動產生的現金流量淨額	(六)54(1)	3,137,401,530.39	5,763,283,624.15
二. 投資活動產生的現金流量：			
收回投資收到的現金		4,850,614,479.66	8,594,275,554.38
取得投資收益收到的現金		422,446,766.50	438,197,635.31
處置固定資產、無形資產和其他長期資產收回的現金淨額		586,636.10	7,446,202.30
投資活動現金流入小計		5,273,647,882.26	9,039,919,391.99
購建固定資產、無形資產和其他長期資產支付的現金		4,245,496,267.18	4,849,870,040.80
投資支付的現金		6,728,019,383.36	11,581,655,661.24
投資活動現金流出小計		10,973,515,650.54	16,431,525,702.04
投資活動產生的現金流量淨額		(5,699,867,768.28)	(7,391,606,310.05)
三. 籌資活動產生的現金流量：			
吸收投資所收到現金		647,110,000.00	834,062,829.33
其中：子公司吸收少數股東投資收到的現金		647,110,000.00	834,062,829.33
取得借款收到的現金		10,420,000,000.00	5,208,116,000.00
發行債券收到的現金		19,073,500,000.00	7,260,000,000.00
籌資活動現金流入小計		30,140,610,000.00	13,302,178,829.33
償還債務支付的現金		24,591,540,000.00	8,985,750,460.46
分配股利、利潤或償付利息支付的現金		3,068,524,804.39	2,739,766,873.66
其中：子公司支付給少數股東的股利、利潤		15,438,867.51	15,385,597.73
支付其他與籌資活動有關的現金	(六)53(3)	16,500,000.00	14,055,595.34
籌資活動現金流出小計		27,676,564,804.39	11,739,572,929.46
籌資活動產生的現金流量淨額		2,464,045,195.61	1,562,605,899.87
四. 匯率變動對現金及現金等價物的影響		-	-
五. 現金及現金等價物淨減少額	(六)54(1)	(98,421,042.28)	(65,716,786.03)
加：年初現金及現金等價物餘額	(六)54(2)	449,410,135.63	515,126,921.66
六. 年末現金及現金等價物餘額	(六)54(2)	350,989,093.35	449,410,135.63

附註為財務報表的組成部分

第 146 頁至第 292 頁的財務報表由下列負責人簽署：

法定代表人：

主管會計工作負責人：

會計機構負責人：

公司現金流量表

2020年12月31日止年度

人民幣元

項目	附註	本年金額	上年金額
一. 經營活動產生的現金流量：			
銷售商品、提供勞務收到的現金		6,071,405,909.62	6,892,514,169.21
收到其他與經營活動有關的現金	(十四)40(1)	148,149,881.89	38,287,996.26
經營活動現金流入小計		6,219,555,791.51	6,930,802,165.47
購買商品、接受勞務支付的現金		1,309,284,828.46	1,275,061,038.06
支付給職工以及為職工支付的現金		838,896,868.80	668,573,154.95
支付的各项稅費		901,955,337.61	1,315,980,967.30
支付其他與經營活動有關的現金	(十四)40(2)	91,524,939.32	49,162,687.53
經營活動現金流出小計		3,141,661,974.19	3,308,777,847.84
經營活動產生的現金流量淨額	(十四)41(1)	3,077,893,817.32	3,622,024,317.63
二. 投資活動產生的現金流量：			
收回投資收到的現金		3,528,000,000.00	5,385,000,000.00
取得投資收益收到的現金		405,335,756.25	472,808,794.99
處置固定資產、無形資產和其他長期資產收回的現金淨額		320,932.59	3,706,928.72
收到其他與投資活動有關的現金	(十四)40(3)	2,216,000,000.00	711,000,000.00
投資活動現金流入小計		6,149,656,688.84	6,572,515,723.71
購建固定資產、無形資產和其他長期資產支付的現金		68,531,041.17	319,273,946.66
投資支付的現金		4,620,620,650.00	7,944,685,669.35
取得子公司及其他營業單位支付的現金淨額		1,243,334,377.98	2,032,453,170.00
支付其他與投資活動有關的現金	(十四)40(4)	2,936,000,000.00	371,000,000.00
投資活動現金流出小計		8,868,486,069.15	10,667,412,786.01
投資活動產生的現金流量淨額		(2,718,829,380.31)	(4,094,897,062.30)
三. 籌資活動產生的現金流量：			
取得借款收到的現金		5,470,000,000.00	4,120,000,000.00
發行債券收到的現金		19,073,500,000.00	7,260,000,000.00
籌資活動現金流入小計		24,543,500,000.00	11,380,000,000.00
償還債務支付的現金		22,242,622,946.86	8,291,782,689.14
分配股利、利潤或償付利息支付的現金		2,661,908,033.67	2,629,227,131.93
支付其他與籌資活動有關的現金	(十四)40(5)	16,500,000.00	14,055,595.34
籌資活動現金流出小計		24,921,030,980.53	10,935,065,416.41
籌資活動產生的現金流量淨額		(377,530,980.53)	444,934,583.59
四. 匯率變動對現金及現金等價物的影響			
		-	-
五. 現金及現金等價物淨減少額			
	(十四)41	(18,466,543.52)	(27,938,161.08)
加：年初現金及現金等價物餘額	(十四)41	72,993,232.97	100,931,394.05
六. 年末現金及現金等價物餘額			
	(十四)41	54,526,689.45	72,993,232.97

附註為財務報表的組成部分

第 146 頁至第 292 頁的財務報表由下列負責人簽署：

法定代表人：

主管會計工作負責人：

會計機構負責人：

合併股東權益變動表

2020年12月31日止年度

人民幣元

項目	本年年額											
	歸屬於母公司所有者權益											所有者權益合計
	其他權益工具				資本公積	減：庫存股	其他綜合收益	專項儲備	盈餘公積	一般風 險準備	未分配利潤	
股本	優先股	永續債	其他									
一、 2019年12月31日餘額	5,037,747,500.00	-	-	-10,501,913,183.87	-	1,291,748,071.42	-	3,551,167,000.42	141,891.32	8,164,265,960.12	4,135,853,528.34	32,682,837,135.49
二、 本年增減變動金額	-	-	-	920,767.42	-	(484,793,101.48)	-	99,238,305.13	3,345,822.39	44,265,698.22	703,455,013.84	366,432,505.52
(一) 綜合收益總額	-	-	-	-	-	(484,793,101.48)	-	-	-	2,464,213,675.74	71,783,861.35	2,051,204,455.61
(二) 所有者投入和減少資本	-	-	-	920,767.42	-	-	-	-	-	-	647,110,000.00	648,030,767.42
1. 股東投入的普通股	-	-	-	-	-	-	-	-	-	-	647,110,000.00	647,110,000.00
2. 權益法下被投資單位的資本公積	-	-	-	920,767.42	-	-	-	-	-	-	-	920,767.42
(三) 利潤分配	-	-	-	-	-	-	-	99,238,305.13	3,345,822.39	(2,419,947,977.52)	(15,438,867.51)	(2,332,802,717.51)
1. 提取盈餘公積	-	-	-	-	-	-	-	99,238,305.13	-	(99,238,305.13)	-	-
2. 提取一般風險準備	-	-	-	-	-	-	-	-	3,345,822.39	(3,345,822.39)	-	-
3. 對股東的分配	-	-	-	-	-	-	-	-	-	(2,317,363,850.00)	(15,438,867.51)	(2,332,802,717.51)
三、 2020年12月31日餘額	5,037,747,500.00	-	-	-10,502,833,951.29	-	806,954,969.94	-	3,650,405,305.55	3,487,713.71	8,208,531,658.34	4,839,308,542.18	33,049,269,641.01

第 146 頁至第 292 頁的財務報表由下列負責人簽署：

法定代表人：

主管會計工作負責人：

會計機構負責人：

合併股東權益變動表

2020年12月31日止年度

人民幣元

項目	上年金額											
	歸屬於母公司所有者權益											所有者權益合計
	其他權益工具				資本公積	減：庫存股	其他綜合收益	專項儲備	盈餘公積	一般風險準備	未分配利潤	
股本	優先股	永續債	其他									
一、2018年12月31日餘額	5,037,747,500.00	-	-	-10,428,388,234.50	-	837,827,667.08	-	3,411,194,284.79	-	6,422,040,045.25	3,216,659,209.60	29,353,856,941.22
二、本年增減變動金額	-	-	-	73,524,949.37	-	453,920,404.34	-	139,972,715.63	141,891.32	1,742,225,914.87	919,194,318.74	3,328,980,194.27
(一) 綜合收益總額	-	-	-	-	-	453,920,404.34	-	-	-	4,199,704,371.82	100,517,067.15	4,754,141,863.31
(二) 所有者投入和減少資本	-	-	-	73,524,949.37	-	-	-	-	-	-	834,062,829.33	907,587,778.70
1. 股東投入的普通股	-	-	-	-	-	-	-	-	-	-	834,062,829.33	834,062,829.33
2. 權益法下被投資單位的資本公積	-	-	-	73,524,949.37	-	-	-	-	-	-	-	73,524,949.37
(三) 利潤分配	-	-	-	-	-	-	-	139,972,715.63	141,891.32	(2,457,478,456.95)	(15,385,597.74)	(2,332,749,447.74)
1. 提取盈餘公積	-	-	-	-	-	-	-	139,972,715.63	-	(139,972,715.63)	-	-
2. 提取一般風險準備	-	-	-	-	-	-	-	-	141,891.32	(141,891.32)	-	-
3. 對股東的分配	-	-	-	-	-	-	-	-	-	(2,317,363,850.00)	(15,385,597.74)	(2,332,749,447.74)
三、2019年12月31日餘額	5,037,747,500.00	-	-	-10,501,913,183.87	-	1,291,748,071.42	-	3,551,167,000.42	141,891.32	8,164,265,960.12	4,135,853,528.34	32,682,837,135.49

第 146 頁至第 292 頁的財務報表由下列負責人簽署：

法定代表人：

主管會計工作負責人：

會計機構負責人：

公司股東權益變動表

2020年12月31日止年度

人民幣元

項目	本年年額											
	其他權益工具				資本公積	減： 庫存股	其他綜合收益	專項儲備	盈餘公積	一般 風險準備	未分配利潤	所有者權益合計
	股本	優先股	永續債	其他								
一、 2019年12月31日餘額	5,037,747,500.00	-	-	-	7,401,175,276.67	-	730,095,757.57	-	2,518,873,750.00	-	7,388,635,490.28	23,076,527,774.52
二、 本年增減變動金額	-	-	-	-	2,971,683,882.95	-	(549,436,308.53)	-	-	-	(1,529,490,148.56)	892,757,425.86
(一) 綜合收益總額	-	-	-	-	-	-	(549,436,308.53)	-	-	-	2,044,258,577.88	1,494,822,269.35
(二) 所有者投入和減少資本	-	-	-	-	2,971,683,882.95	-	-	-	-	-	(1,256,384,876.44)	1,715,299,006.51
1. 權益法下被投資單位的資本公積	-	-	-	-	920,767.42	-	-	-	-	-	-	920,767.42
2. 寧常鎮溧吸收合併轉入 (附註(十四)、23)	-	-	-	-	2,970,763,115.53	-	-	-	-	-	(1,256,384,876.44)	1,714,378,239.09
(三) 利潤分配	-	-	-	-	-	-	-	-	-	-	(2,317,363,850.00)	(2,317,363,850.00)
1. 對股東的分配	-	-	-	-	-	-	-	-	-	-	(2,317,363,850.00)	(2,317,363,850.00)
三、 2020年12月31日餘額	5,037,747,500.00	-	-	-	10,372,859,159.62	-	180,659,449.04	-	2,518,873,750.00	-	5,859,145,341.72	23,969,285,200.38

第 146 頁至第 292 頁的財務報表由下列負責人簽署：

法定代表人：

主管會計工作負責人：

會計機構負責人：

合併股東權益變動表

2020年12月31日止年度

人民幣元

Item	上年金額											
	其他權益工具				資本公積	減： 庫存股	其他綜合收益	專項儲備	盈餘公積	一般 風險準備	未分配利潤	所有者權益合計
	股本	優先股	永續債	其他								
一、 2018年12月31日餘額	5,037,747,500.00	-	-	-	7,327,650,327.30	-	289,485,951.71	-	2,518,873,750.00	-	6,602,016,006.52	21,775,773,535.53
二、 本年增減變動金額	-	-	-	-	73,524,949.37	-	440,609,805.86	-	-	-	786,619,483.76	1,300,754,238.99
（一） 綜合收益總額	-	-	-	-	-	-	440,609,805.86	-	-	-	3,103,983,333.76	3,544,593,139.62
（二） 所有者投入和減少資本	-	-	-	-	73,524,949.37	-	-	-	-	-	-	73,524,949.37
1. 權益法下被投資單位的資本公積	-	-	-	-	73,524,949.37	-	-	-	-	-	-	73,524,949.37
（三） 利潤分配	-	-	-	-	-	-	-	-	-	-	(2,317,363,850.00)	(2,317,363,850.00)
1. 對股東的分配	-	-	-	-	-	-	-	-	-	-	(2,317,363,850.00)	(2,317,363,850.00)
三、 2019年12月31日餘額	5,037,747,500.00	-	-	-	7,401,175,276.67	-	730,095,757.57	-	2,518,873,750.00	-	7,388,635,490.28	23,076,527,774.52

第 146 頁至第 292 頁的財務報表由下列負責人簽署：

法定代表人：

主管會計工作負責人：

會計機構負責人：

財務報表附註

2020年12月31日止年度

(一) 公司基本情況

1、 公司概況

江蘇寧滬高速公路股份有限公司(以下簡稱「本公司」)是一家於 1992 年 8 月 1 日在江蘇省南京市註冊成立的股份有限公司，本公司總部位於江蘇省南京市。本公司及其子公司(以下簡稱「本集團」)的主要經營範圍：滬寧高速公路江蘇段(「滬寧高速」)及其他江蘇省境內公路的建設及經營管理，併發展公路沿線的客運和其他服務。

本公司分別於 1997 年 6 月及 2000 年 12 月發行境外上市外資股(以下簡稱「H 股」)1,222,000,000 股及境內上市人民幣普通股(以下簡稱「A 股」)150,000,000 股，每股面值人民幣 1 元。H 股及 A 股分別在香港聯合交易所有限公司(以下簡稱「聯交所」)及上海證券交易所上市。截至 2020 年 12 月 31 日本公司發行在外的股份總數為 5,037,747,500 股。

本公司的母公司與最終控股母公司均為江蘇交通控股有限公司(「交通控股」)。

2、 合併財務報表範圍

本公司的公司及合併財務報表於 2021 年 3 月 26 日已經本公司董事會批准。

本年度納入合併財務報表的主要子公司詳細情況參見附註(七)「在其他主體中的權益」。

(二) 財務報表的編製基礎

編製基礎

本集團執行財政部頒佈的企業會計準則及相關規定。本集團還按照《公開發行證券的公司信息披露編報規則第 15 號 — 財務報告的一般規定(2014 年修訂)》披露有關財務信息。此外，本財務報表還包括按照香港《公司條例》和聯交所《上市規則》所要求之相關披露。

持續經營

截至 2020 年 12 月 31 日止，本集團流動負債合計金額超過流動資產合計金額人民幣 6,495,901,174.32 元。於 2020 年 12 月 31 日，本集團與銀行已簽署授信合同尚未使用的授信期限為一年以上的借款額度為人民幣 23,572,420,000.00 元，本集團已在中國銀行間市場交易商協會註冊但尚未發行的註冊期限為一年以上的超短期融資券的額度為人民幣 1,770,000,000.00 元，本集團在中國銀行間市場交易商協會註冊但尚未發行的註冊期限為一年以上的中期票據額度為人民幣 2,000,000,000.00 元，此外，本集團已獲得中國證券監督管理委員會批准公開發行面值總額不超過人民幣 8,000,000,000.00 元公司債券的註冊申請。本公司管理層認為通過以上信貸額度可以維持本集團的繼續經營，因此本財務報表係在持續經營假設的基礎上編製。

記賬基礎和計價原則

本集團會計核算以權責發生制為記賬基礎。除某些金融工具以公允價值計量外，本財務報表以歷史成本作為計量基礎。資產如果發生減值，則按照相關規定計提相應的減值準備。

(二) 財務報表的編製基礎(續)

記賬基礎和計價原則(續)

在歷史成本計量下，資產按照購置時支付的現金或者現金等價物的金額或者所付出的對價的公允價值計量。負債按照因承擔現時義務而實際收到的款項或者資產的金額，或者承擔現時義務的合同金額，或者按照日常活動中為償還負債預期需要支付的現金或者現金等價物的金額計量。

公允價值是市場參與者在計量日發生的有序交易中，出售一項資產所能收到或者轉移一項負債所需支付的價格。無論公允價值是可觀察到的還是採用估值技術估計的，在本財務報表中計量和披露的公允價值均在此基礎上予以確定。

公允價值計量基於公允價值的輸入值的可觀察程度以及該等輸入值對公允價值計量整體的重要性，被劃分為三個層次：

- 第一層次輸入值是在計量日能夠取得的相同資產或負債在活躍市場上未經調整的報價。
- 第二層次輸入值是除第一層次輸入值外相關資產或負債直接或間接可觀察的輸入值。
- 第三層次輸入值是相關資產或負債的不可觀察輸入值。

(三) 重要會計政策和會計估計

本集團主要經營業務為收費公路運營，故按高速公路行業經營特點確定高速公路特許經營權攤銷的會計政策，具體參見附註(三) 16。本集團在運用重要會計政策時所採用的關鍵判斷詳見附註(四)。

1. 遵循企業會計準則的聲明

本公司編製的財務報表符合企業會計準則的要求，真實、完整地反映了本公司於2020年12月31日的公司及合併財務狀況以及2020年度的公司及合併經營成果、公司及合併股東權益變動和公司及合併現金流量。

2. 會計期間

本集團的會計年度為公曆年度，即每年1月1日起至12月31日止。

3. 營業週期

除房地產行業以外，本集團經營業務的營業週期較短，以12個月作為資產和負債的流動性劃分標準。房地產行業的營業週期從房產開發至銷售變現，一般在12個月以上，具體週期根據開發項目情況確定，以營業週期作為資產和負債的流動性劃分標準。

4. 記賬本位幣

人民幣為本集團經營所處的主要經濟環境中的貨幣，本集團以人民幣為記賬本位幣。本公司編製本財務報表時所採用的貨幣為人民幣。

財務報表附註

2020年12月31日止年度

(三) 重要會計政策和會計估計(續)

5. 同一控制下和非同一控制下企業合併的會計處理方法

企業合併分為同一控制下的企業合併和非同一控制下的企業合併。

5.1. 同一控制下的企業合併

參與合併的企業在合併前後均受同一方或相同的多方最終控制，且該控制並非暫時性的，為同一控制下的企業合併。

在企業合併中取得的資產和負債，按合併日其在被合併方的賬面價值計量。合併方取得的淨資產賬面價值與支付的合併對價的賬面價值的差額，調整資本公積中的股本溢價，股本溢價不足衝減的則調整留存收益。

為進行企業合併發生的各項直接費用，於發生時計入當期損益。

5.2. 非同一控制下的企業合併及商譽

參與合併的企業在合併前後不受同一方或相同的多方最終控制，為非同一控制下的企業合併。

合併成本指購買方為取得被購買方的控制權而付出的資產、發生或承擔的負債和發行的權益性工具的公允價值。通過多次交易分步實現非同一控制下的企業合併的，合併成本為購買日支付的對價與購買日之前已經持有的被購買方的股權在購買日的公允價值之和。購買方為企業合併發生的審計、法律服務、評估諮詢等中介費用以及其他相關管理費用，於發生時計入當期損益。

購買方在合併中所取得的被購買方符合確認條件的可辨認資產、負債及或有負債在購買日以公允價值計量。

合併成本大於合併中取得的被購買方可辨認淨資產公允價值份額的差額，作為一項資產確認為商譽並按成本進行初始計量。合併成本小於合併中取得的被購買方可辨認淨資產公允價值份額的，首先對取得的被購買方各項可辨認資產、負債及或有負債的公允價值以及合併成本的計量進行覆核，覆核後合併成本仍小於合併中取得的被購買方可辨認淨資產公允價值份額的，計入當期損益。

因企業合併形成的商譽在合併財務報表中單獨列報，並按照成本扣除累計減值準備後的金額計量。

(三) 重要會計政策和會計估計(續)

6. 合併財務報表的編製方法

合併財務報表的合併範圍以控制為基礎予以確定。控制是指投資方擁有對被投資方的權力，通過參與被投資方的相關活動而享有可變回報，並且有能力運用對被投資方的權力影響其回報金額。一旦相關事實和情況的變化導致上述控制定義涉及的相關要素發生了變化，本集團將進行重新評估。

子公司的合併起始於本集團獲得對該子公司的控制權時，終止於本集團喪失對該子公司的控制權時。

對於本集團處置的子公司，處置日(喪失控制權的日期)前的經營成果和現金流量已經適當地包括在合併利潤表和合併現金流量表中。

對於通過非同—控制下的企業合併取得的子公司，其自購買日(取得控制權的日期)起的經營成果及現金流量已經適當地包括在合併利潤表和合併現金流量表中。

對於通過同一控制下的企業合併取得的子公司或吸收合併下的被合併方，無論該項企業合併發生在報告期的任一時點，視同該子公司或被合併方同受最終控制方控制之日起納入本集團的合併範圍，其自報告期最早期間初或同受最終控制方控制之日起的經營成果和現金流量已適當地包括在合併利潤表和合併現金流量表中。

子公司採用的主要會計政策和會計期間按照本公司統一規定的會計政策和會計期間釐定。

本公司與子公司及子公司相互之間發生的內部交易對合併財務報表的影響於合併時抵銷。

子公司所有者權益中不屬於母公司的份額作為少數股東權益，在合併資產負債表中股東權益項目下以「少數股東權益」項目列示。子公司當期淨損益中屬於少數股東權益的份額，在合併利潤表中淨利潤項目下以「少數股東損益」項目列示。

少數股東分擔的子公司的虧損超過了少數股東在該子公司期初所有者權益中所享有的份額，其餘額仍衝減少數股東權益。

對於購買子公司少數股權或因處置部分股權投資但沒有喪失對該子公司控制權的交易，作為權益性交易核算，調整歸屬於母公司所有者權益和少數股東權益的賬面價值以反映其在子公司中相關權益的變化。少數股東權益的調整額與支付/收到對價的公允價值之間的差額調整資本公積，資本公積不足衝減的，調整留存收益。

通過多次交易分步取得被購買方的股權，最終形成非同—控制下的企業合併的，分別是否屬於「一攬子交易」進行處理：屬於「一攬子交易」的，將各項交易作為一項取得控制權的交易進行會計處理。不屬於「一攬子交易」的，在購買日作為取得控制權的交易進行會計處理，購買日之前持有的被購買方的股權按該股權在購買日的公允價值進行重新計量，公允價值與賬面價值之間的差額計入當期損益；購買日前持有的被購買方的股權涉及權益法核算下的其他綜合收益、其他所有者權益變動的，轉為購買日所屬當期收益。

財務報表附註

2020年12月31日止年度

(三) 重要會計政策和會計估計(續)

6. 合併財務報表的編製方法(續)

因處置部分股權投資或其他原因喪失了對原有子公司控制權的，剩餘股權按照其在喪失控制權日的公允價值進行重新計量。處置股權取得的對價與剩餘股權公允價值之和，減去按原持股比例計算應享有原子公司自購買日開始持續計算的淨資產的份額之間的差額，計入喪失控制權當期的投資收益。與原有子公司股權投資相關的其他綜合收益，在喪失控制權時轉為當期投資收益。

7. 現金及現金等價物的確定標準

現金是指企業庫存現金以及可以隨時用於支付的存款。現金等價物是指本集團持有的期限短(一般指從購買日起三個月內到期)、流動性強、易於轉換為已知金額現金、價值變動風險很小的投資。

8. 外幣業務

外幣交易在初始確認時採用交易發生日的即期匯率折算。

於資產負債表日，外幣貨幣性項目採用該日即期匯率折算為人民幣，因該日的即期匯率與初始確認時或者前一資產負債表日即期匯率不同而產生的匯兌差額，除：(1) 符合資本化條件的外幣專門借款的匯兌差額在資本化期間予以資本化計入相關資產的成本；(2) 為了規避外匯風險進行套期的套期工具的匯兌差額按套期會計方法處理；(3) 分類為以公允價值計量且其變動計入綜合收益的貨幣性項目除攤餘成本之外的其他賬面餘額變動產生的匯兌差額計入其他綜合收益外，均計入當期損益。

以歷史成本計量的外幣非貨幣性項目仍以交易發生日的即期匯率折算的記賬本位幣金額計量。以公允價值計量的外幣非貨幣性項目，採用公允價值確定日的即期匯率折算，折算後的記賬本位幣金額與原本位幣金額的差額，作為公允價值變動(含匯率變動)處理，計入當期損益或確認為其他綜合收益。

9. 金融工具

本集團在成為金融工具合同的一方時確認一項金融資產或金融負債。

對於以常規方式購買或出售金融資產的，在交易日確認將收到的資產和為此將承擔的負債，或者在交易日終止確認已出售的資產。

金融資產和金融負債在初始確認時以公允價值計量。對於以公允價值計量且其變動計入當期損益的金融資產和金融負債，相關的交易費用直接計入當期損益，對於其他類別的金融資產和金融負債，相關交易費用計入初始確認金額。當本集團按照《企業會計準則第14號——收入》(「收入準則」)初始確認未包含重大融資成分或不考慮不超過一年的合同中的融資成分的應收賬款時，按照收入準則定義的交易價格進行初始計量。

實際利率法是指計算金融資產或金融負債的攤餘成本以及將利息收入或利息費用分攤計入各會計期間的方法。

(三) 重要會計政策和會計估計(續)

9. 金融工具(續)

實際利率，是指將金融資產或金融負債在預計存續期的估計未來現金流量，折現為該金融資產賬面餘額或該金融負債攤餘成本所使用的利率。在確定實際利率時，在考慮金融資產或金融負債所有合同條款(如提前還款、展期、看漲期權或其他類似期權等)的基礎上估計預期現金流量，但不考慮預期信用損失。

金融資產或金融負債的攤餘成本是以該金融資產或金融負債的初始確認金額扣除已償還的本金，加上或減去採用實際利率法將該初始確認金額與到期日金額之間的差額進行攤銷形成的累計攤銷額，再扣除累計計提的損失準備(僅適用於金融資產)。

9.1. 金融資產的分類、確認與計量

初始確認後，本集團對不同類別的金融資產，分別以攤餘成本、以公允價值計量且其變動計入其他綜合收益或以公允價值計量且其變動計入當期損益進行後續計量。

金融資產的合同條款規定在特定日期產生的現金流量僅為對本金和以未償付本金金額為基礎的利息的支付，且本集團管理該金融資產的業務模式是以收取合同現金流量為目標，則本集團將該金融資產分類為以攤餘成本計量的金融資產。此類金融資產主要包括貨幣資金、應收票據、應收賬款、其他應收款等。

金融資產的合同條款規定在特定日期產生的現金流量僅為對本金和以未償付本金金額為基礎的利息的支付，且本集團管理該金融資產的業務模式既以收取合同現金流量為目標又以出售該金融資產為目標的，則該金融資產分類為以公允價值計量且其變動計入其他綜合收益的金融資產。

初始確認時，本集團可以單項金融資產為基礎，不可撤銷地將非同一控制下的企業合併中確認的或有對價以外的非交易性權益工具投資指定為以公允價值計量且其變動計入其他綜合收益的金融資產。此類金融資產作為其他權益工具投資列示。

金融資產滿足下列條件之一的，表明本集團持有該金融資產的目的是交易性的：

- 取得相關金融資產的目的，主要是為了近期出售。
- 相關金融資產在初始確認時屬於集中管理的可辨認金融工具組合的一部分，且有客觀證據表明近期實際存在短期獲利模式。
- 相關金融資產屬於衍生工具。但符合財務擔保合同定義的衍生工具以及被指定為有效套期工具的衍生工具除外。

以公允價值計量且其變動計入當期損益的金融資產包括分類為以公允價值計量且其變動計入當期損益的金融資產和指定為以公允價值計量且其變動計入當期損益的金融資產：

- 不符合分類為以攤餘成本計量的金融資產、以公允價值計量且其變動計入其他綜合收益的金融資產條件的金融資產均分類為以公允價值計量且其變動計入當期損益的金融資產。
- 在初始確認時，為消除或顯著減少會計錯配，本集團可以將金融資產不可撤銷地指定為以公允價值計量且其變動計入當期損益的金融資產。

以公允價值計量且其變動計入當期損益的金融資產列示於交易性金融資產。自資產負債表日起超過一年到期(或無固定期限)且預期持有超過一年的，列示於其他非流動金融資產。

本集團持有的金融資產為以攤餘成本計量的金融資產、指定為以公允價值計量且其變動計入其他綜合收益的金融資產以及以公允價值計量且其變動計入當期損益的金融資產。

財務報表附註

2020年12月31日止年度

(三) 重要會計政策和會計估計(續)

9. 金融工具(續)

9.1. 金融資產的分類、確認與計量(續)

9.1.1 分類為以攤餘成本計量的金融資產

以攤餘成本計量的金融資產採用實際利率法，按攤餘成本進行後續計量，發生減值時或終止確認產生的利得或損失，計入當期損益。

本集團對以攤餘成本計量的金融資產按照實際利率法確認利息收入。除下列情況外，本集團根據金融資產賬面餘額乘以實際利率計算確定利息收入：

- 對於購入或源生的已發生信用減值的金融資產，本集團自初始確認起，按照該金融資產的攤餘成本和經信用調整的實際利率計算確定其利息收入。

9.1.2 以公允價值計量且其變動計入當期損益的金融資產

以公允價值計量且其變動計入當期損益的金融資產以公允價值進行後續計量，公允價值變動形成的利得或損失以及與該金融資產相關的股利和利息收入計入當期損益。

9.1.3 指定以公允價值計量且其變動計入其他綜合收益的金融資產

指定為以公允價值計量且其變動計入其他綜合收益的非交易性權益工具投資的公允價值變動在其他綜合收益中進行確認，該金融資產終止確認時，之前計入其他綜合收益的累計利得或損失從其他綜合收益中轉出，計入留存收益。本集團持有該等非交易性權益工具投資期間，在本集團收取股利的權利已經確立，與股利相關的經濟利益很可能流入本集團，且股利的金額能夠可靠計量時，確認股利收入並計入當期損益。

9.2. 金融工具減值

本集團對分類為以攤餘成本計量的金融資產、租賃應收款和財務擔保合同以預期信用損失為基礎確認損失準備。

本集團對由收入準則規範的交易形成的全部應收賬款，以及由《企業會計準則第 21 號——租賃》規範的交易形成的租賃應收款按照相當於整個存續期內預期信用損失的金額計量損失準備。

對於其他金融工具，除購買或源生的已發生信用減值的金融資產外，本集團在每個資產負債表日評估相關金融工具的信用風險自初始確認後的變動情況。若該金融工具的信用風險自初始確認後已顯著增加，本集團按照相當於該金融工具整個存續期內預期信用損失的金額計量其損失準備；若該金融工具的信用風險自初始確認後並未顯著增加，本集團按照相當於該金融工具未來 12 個月內預期信用損失的金額計量其損失準備。信用損失準備的增加或轉回金額，除分類為以公允價值計量且其變動計入其他綜合收益的金融資產外，作為減值損失或利得計入當期損益。對於分類為以公允價值計量且其變動計入其他綜合收益的金融資產，本集團在其他綜合收益中確認其信用損失準備，並將減值損失或利得計入當期損益，且不減少該金融資產在資產負債表中列示的賬面價值。

本集團在前一會計期間已經按照相當於金融工具整個存續期內預期信用損失的金額計量了損失準備，但在當期資產負債表日，該金融工具已不再屬於自初始確認後信用風險顯著增加的情形的，本集團在當期資產負債表日按照相當於未來 12 個月內預期信用損失的金額計量該金融工具的損失準備，由此形成的損失準備的轉回金額作為減值利得計入當期損益。

(三) 重要會計政策和會計估計(續)

9. 金融工具(續)

9.2. 金融工具減值(續)

9.2.1. 信用風險顯著增加

本集團利用可獲得的合理且有依據的前瞻性信息，通過比較金融工具在資產負債表日發生違約的風險與在初始確認日發生違約的風險，以確定金融工具的信用風險自初始確認後是否已顯著增加。對於財務擔保合同，本集團在應用金融工具減值規定時，將本集團成為做出不可撤銷承諾的一方之日作為初始確認日。

本集團在評估信用風險是否顯著增加時會考慮如下因素：

- (1) 信用風險變化所導致的內部價格指標是否發生顯著變化。
- (2) 對債務人實際或預期的內部信用評級是否下調。
- (3) 預期將導致債務人履行其償債義務的能力發生顯著變化的業務、財務或經濟狀況是否發生不利變化。
- (4) 債務人經營成果實際或預期是否發生顯著變化。
- (5) 債務人所處的監管、經濟或技術環境是否發生顯著不利變化。
- (6) 預期將降低借款人按合同約定期限還款的經濟動機是否發生顯著變化。
- (7) 本集團對金融工具信用管理方法是否發生變化。

無論經上述評估後信用風險是否顯著增加，當金融工具合同付款已發生逾期超過(含)30日，則表明該金融工具的信用風險已經顯著增加。

於資產負債表日，若本集團判斷金融工具只具有較低的信用風險，則本集團假定該金融工具的信用風險自初始確認後並未顯著增加。如果金融工具的違約風險較低，借款人在短期內履行其合同現金流量義務的能力很強，並且即使較長時期內經濟形勢和經營環境存在不利變化但未必一定降低借款人履行其合同現金義務，則該金融工具被視為具有較低的信用風險。

財務報表附註

2020年12月31日止年度

(三) 重要會計政策和會計估計(續)

9. 金融工具(續)

9.2. 金融工具減值(續)

9.2.2. 已發生信用減值的金融資產

當本集團預期對金融資產未來現金流量具有不利影響的一項或多項事件發生時，該金融資產成為已發生信用減值的金融資產。金融資產已發生信用減值的證據包括下列可觀察信息：

- (1) 發行方或債務人發生重大財務困難；
- (2) 債務人違反合同，如償付利息或本金違約或逾期等；
- (3) 債權人出於與債務人財務困難有關的經濟或合同考慮，給予債務人在任何其他情況下都不會做出的讓步；
- (4) 債務人很可能破產或進行其他財務重組。

基於本集團內部信用風險管理，當內部建議的或外部獲取的信息中表明金融工具債務人不能全額償付包括本集團在內的債權人(不考慮本集團取得的任何擔保)，則本集團認為發生違約事件。

無論上述評估結果如何，若金融工具合同付款已發生逾期超過(含)90日，則本集團推定該金融工具已發生違約。

9.2.3. 預期信用損失的確定

本集團對租賃應收款在單項資產的基礎上確定其信用損失，對應收票據、應收賬款和其他應收款在組合基礎上採用減值矩陣確定相關金融工具的信用損失。本集團以共同風險特徵為依據，將金融工具分為不同組別。本集團採用的共同信用風險特徵包括：金融工具類型、信用風險評級、初始確認日期等。

本集團按照下列方法確定相關金融工具的預期信用損失：

- 對於金融資產，信用損失應為本集團應收取的合同現金流量與預期收取的現金流量之間差額的現值。
- 對於租賃應收款，信用損失應為本集團應收取的合同現金流量與預期收取的現金流量之間差額的現值。
- 對於財務擔保合同，信用損失應為本集團就該合同持有人發生的信用損失向其做出賠付的預計付款額，減去本集團預期向該合同持有人、債務人或任何其他方收取的金額之間差額的現值。
- 對於資產負債表日已發生信用減值但並非購買或源生已發生信用減值的金融資產，信用損失為該金融資產賬面餘額與按原實際利率折現的估計未來現金流量的現值之間的差額。

本集團計量金融工具預期信用損失的方法反映的因素包括：通過評價一系列可能的結果而確定的無偏概率加權平均金額；貨幣時間價值；在資產負債表日無須付出不必要的額外成本或努力即可獲得的有關過去事項、當前狀況以及未來經濟狀況預測的合理且有依據的信息。

(三) 重要會計政策和會計估計(續)

9. 金融工具(續)

9.2. 金融工具減值(續)

9.2.4. 減記金融資產

當本集團不再合理預期金融資產合同現金流量能夠全部或部分收回的，直接減記該金融資產的賬面餘額。這種減記構成相關金融資產的終止確認。

9.3. 金融資產的轉移

滿足下列條件之一的金融資產，予以終止確認：(1) 收取該金融資產現金流量的合同權利終止；(2) 該金融資產已轉移，且將金融資產所有權上幾乎所有的風險和報酬轉移給轉入方；(3) 該金融資產已轉移，雖然本集團既沒有轉移也沒有保留金融資產所有權上幾乎所有的風險和報酬，但是未保留對該金融資產的控制。

若本集團既沒有轉移也沒有保留金融資產所有權上幾乎所有的風險和報酬，且保留了對該金融資產的控制的，則按照其繼續涉入所轉移金融資產的程度確認有關金融資產，並相應確認相關負債。本集團按照下列方式對相關負債進行計量：

- 被轉移金融資產以攤餘成本計量的，相關負債的賬面價值等於繼續涉入被轉移金融資產的賬面價值減去本集團保留的權利(如果本集團因金融資產轉移保留了相關權利)的攤餘成本並加上本集團承擔的義務(如果本集團因金融資產轉移承擔了相關義務)的攤餘成本，相關負債不指定為以公允價值計量且其變動計入當期損益的金融負債。
- 被轉移金融資產以公允價值計量的，相關負債的賬面價值等於繼續涉入被轉移金融資產的賬面價值減去本集團保留的權利(如果本集團因金融資產轉移保留了相關權利)的公允價值並加上本集團承擔的義務(如果本集團因金融資產轉移承擔了相關義務)的公允價值，該權利和義務的公允價值應為按獨立基礎計量時的公允價值。

金融資產整體轉移滿足終止確認條件的，針對分類為以攤餘成本計量的金融資產與分類為以公允價值計量且其變動計入其他綜合收益的金融資產，將所轉移金融資產的賬面價值及因轉移而收到的對價與原計入其他綜合收益的公允價值變動累計額之和的差額計入當期損益。針對被本集團指定為以公允價值計量且其變動計入其他綜合收益的非交易性權益工具，之前計入其他綜合收益的累計利得或損失從其他綜合收益中轉出，計入留存收益。

金融資產部分轉移滿足終止確認條件的，將轉移前金融資產整體的賬面價值在終止確認部分和繼續確認部分之間按照轉移日各自的相對公允價值進行分攤，並將終止確認部分收到的對價和原計入其他綜合收益的公允價值變動累計額中對應終止確認部分的金額之和與終止確認部分在終止確認日的賬面價值之差額計入當期損益。若本集團轉移的金融資產是指定為以公允價值計量且其變動計入其他綜合收益的非交易性權益工具投資，之前計入其他綜合收益的累計利得或損失從其他綜合收益中轉出，計入留存收益。

金融資產整體轉移未滿足終止確認條件的，本集團繼續確認所轉移的金融資產整體，並將收到的對價確認為金融負債。

財務報表附註

2020年12月31日止年度

(三) 重要會計政策和會計估計(續)

9. 金融工具(續)

9.4. 金融負債和權益工具的分類與計量

本集團根據所發行金融工具的合同條款及其所反映的經濟實質而非僅以法律形式，結合金融負債和權益工具的定義，在初始確認時將該金融工具或其組成部分分類為金融負債或權益工具。

9.4.1 金融負債的分類、確認及計量

金融負債在初始確認時劃分為以公允價值計量且其變動計入當期損益的金融負債和其他金融負債。

本集團持有的金融負債均為其他金融負債。

9.4.1.1 其他金融負債

除金融資產轉移不符合終止確認條件或繼續涉入被轉移金融資產所形成的金融負債、財務擔保合同外的其他金融負債分類為以攤餘成本計量的金融負債，按攤餘成本進行後續計量，終止確認或攤銷產生的利得或損失計入當期損益。

本集團與交易對手方修改或重新議定合同，未導致按攤餘成本進行後續計量的金融負債終止確認，但導致合同現金流量發生變化的，本集團重新計算該金融負債的賬面價值，並將相關利得或損失計入當期損益。重新計算的該金融負債的賬面價值，本集團根據將重新議定或修改的合同現金流量按金融負債的原實際利率折現的現值確定。對於修改或重新議定合同所產生的所有成本或費用，本集團調整修改後的金融負債的賬面價值，並在修改後金融負債的剩餘期限內進行攤銷。

9.4.1.2 財務擔保合同

財務擔保合同是指當特定債務人到期不能按照最初或修改後的債務工具條款償付債務時，要求發行方向蒙受損失的合同持有人賠付特定金額的合同。不屬於指定為以公允價值計量且其變動計入當期損益的金融負債的財務擔保合同，在初始確認後按照損失準備金額以及初始確認金額扣除依據收入準則相關規定所確定的累計攤銷額後的餘額孰高進行計量。

9.4.2 金融負債的終止確認

金融負債的現時義務全部或部分已經解除的，終止確認該金融負債或其一部分。本集團(借入方)與借出方之間簽訂協議，以承擔新金融負債方式替換原金融負債，且新金融負債與原金融負債的合同條款實質上不同的，本集團終止確認原金融負債，並同時確認新金融負債。

金融負債全部或部分終止確認的，將終止確認部分的賬面價值與支付的對價(包括轉出的非現金資產或承擔的新金融負債)之間的差額，計入當期損益。

(三) 重要會計政策和會計估計(續)

9. 金融工具(續)

9.4. 金融負債和權益工具的分類與計量(續)

9.4.3 權益工具

權益工具是指能證明擁有本集團在扣除所有負債後的資產中的剩餘權益的合同。本集團發行(含再融資)、回購、出售或註銷權益工具作為權益的變動處理。本集團不確認權益工具的公允價值變動。與權益性交易相關的交易費用從權益中扣減。

本集團對權益工具持有方的分配作為利潤分配處理，發放的股票股利不影響股東權益總額。

9.5. 金融資產和金融負債的抵銷

當本集團具有抵銷已確認金融資產和金融負債的法定權利，且該種法定權利是當前可執行的，同時本集團計劃以淨額結算或同時變現該金融資產和清償該金融負債時，金融資產和金融負債以相互抵銷後的金額在資產負債表內列示。除此以外，金融資產和金融負債在資產負債表內分別列示，不予相互抵銷。

10. 存貨

10.1. 存貨的分類

本集團的存貨主要包括用於維修及保養高速公路的材料物資、用於銷售的油品、房地產開發成本及房地產開發產品等。存貨按成本進行初始計量。房地產開發產品的成本包括土地出讓金、基礎配套設施支出、建築安裝工程支出、開發項目完工之前所發生的借款費用及開發過程中的其他相關費用。其他存貨成本包括採購成本、加工成本和其他使存貨達到目前場所和使用狀態所發生的支出。

10.2. 發出存貨的計價方法

存貨發出時，房地產開發產品採用個別計價法確定其實際成本。其他存貨採用先進先出法確定其實際成本。

10.3. 存貨可變現淨值的確定依據

資產負債表日，存貨按照成本與可變現淨值孰低計量。當其可變現淨值低於成本時，提取存貨跌價準備。

可變現淨值是指在日常活動中，存貨的估計售價減去至完工時估計將要發生的成本、估計的銷售費用以及相關稅費後的金額。在確定存貨的可變現淨值時，以取得的確鑿證據為基礎，同時考慮持有存貨的目的以及資產負債表日後事項的影響。

對於數量繁多、單價較低的存貨，按存貨類別計提存貨跌價準備；其他存貨按單個存貨項目的成本高於其可變現淨值的差額提取存貨跌價準備。

計提存貨跌價準備後，如果以前減記存貨價值的影響因素已經消失，導致存貨的可變現淨值高於其賬面價值的，在原已計提的存貨跌價準備金額內予以轉回，轉回的金額計入當期損益。

財務報表附註

2020年12月31日止年度

(三) 重要會計政策和會計估計(續)

10. 存貨(續)

10.4. 存貨的盤存制度

存貨的盤存制度為永續盤存制。

10.5. 低值易耗品的攤銷方法

低值易耗品採用一次轉銷法進行攤銷。

11. 長期股權投資

11.1. 共同控制、重要影響的判斷標準

控制是指投資方擁有對被投資方的權力，通過參與被投資方的相關活動而享有可變回報，並且有能力運用對被投資方的權力影響其回報金額。共同控制是指按照相關約定對某項安排所共有的控制，並且該安排的相關活動必須經過分享控制權的參與方一致同意後才能決策。重大影響是指對被投資方的財務和經營政策有參與決策的權力，但並不能夠控制或者與其他方一起共同控制這些政策的制定。在確定能否對被投資單位實施控制或施加重大影響時，已考慮投資方和其他方持有的被投資單位當期可轉換公司債券、當期可執行認股權證等潛在表決權因素。

11.2. 初始投資成本的確定

對於同一控制下的企業合併取得的長期股權投資，在合併日按照被合併方所有者權益在最終控制方合併財務報表中的賬面價值的份額作為長期股權投資的初始投資成本。長期股權投資初始投資成本與支付的現金、轉讓的非現金資產以及所承擔債務賬面價值之間的差額，調整資本公積；資本公積不足衝減的，調整留存收益。以發行權益性證券作為合併對價的，在合併日按照被合併方所有者權益在最終控制方合併財務報表中的賬面價值的份額作為長期股權投資的初始投資成本，按照發行股份的面值總額作為股本，長期股權投資初始投資成本與所發行股份面值總額之間的差額，調整資本公積；資本公積不足衝減的，調整留存收益。

對於非同一控制下的企業合併取得的長期股權投資，在購買日按照合併成本作為長期股權投資的初始投資成本。

合併方或購買方為企業合併發生的審計、法律服務、評估諮詢等中介費用以及其他相關管理費用，於發生時計入當期損益。

除企業合併形成的長期股權投資外其他方式取得的長期股權投資，按成本進行初始計量。對於因追加投資能夠對被投資單位實施重大影響或實施共同控制但不構成控制的，長期股權投資成本為按照《企業會計準則第 22 號—金融工具確認和計量》確定的原持有股權投資的公允價值加上新增投資成本之和。

(三) 重要會計政策和會計估計(續)

11. 長期股權投資(續)

11.3. 後續計量及損益確認方法

11.3.1. 按成本法核算的長期股權投資

公司財務報表採用成本法核算對子公司的長期股權投資。子公司是指本集團能夠對其實施控制的被投資主體。

採用成本法核算的長期股權投資按初始投資成本計價。追加或收回投資調整長期股權投資的成本。當期投資收益按照享有被投資單位宣告發放的現金股利或利潤確認。

11.3.2. 按權益法核算的長期股權投資

本集團對聯營企業的投資採用權益法核算。聯營企業是指本集團能夠對其施加重大影響的被投資單位。

採用權益法核算時，長期股權投資的初始投資成本大於投資時應享有被投資單位可辨認淨資產公允價值份額的，不調整長期股權投資的初始投資成本；初始投資成本小於投資時應享有被投資單位可辨認淨資產公允價值份額的，其差額計入當期損益，同時調整長期股權投資的成本。

採用權益法核算時，按照應享有或應分擔的被投資單位實現的淨損益和其他綜合收益的份額，分別確認投資收益和其他綜合收益，同時調整長期股權投資的賬面價值；按照被投資單位宣告分派的利潤或現金股利計算應享有的部分，相應減少長期股權投資的賬面價值；對於被投資單位除淨損益、其他綜合收益和利潤分配以外所有者權益的其他變動，調整長期股權投資的賬面價值並計入資本公積。在確認應享有被投資單位淨損益的份額時，以取得投資時被投資單位各項可辨認資產等的公允價值為基礎，對被投資單位的淨利潤進行調整後確認。被投資單位採用的會計政策及會計期間與本公司不一致的，按照本公司的會計政策及會計期間對被投資單位的財務報表進行調整，並據以確認投資收益和其他綜合收益。對於本集團與聯營企業之間發生的交易，投出或出售的資產不構成業務的，未實現內部交易損益按照享有的比例計算歸屬於本集團的部分予以抵銷，在此基礎上確認投資損益。但本集團與被投資單位發生的未實現內部交易損失，屬於所轉讓資產減值損失的，不予以抵銷。

在確認應分擔被投資單位發生的淨虧損時，以長期股權投資的賬面價值和其他實質上構成對被投資單位淨投資的長期權益減記至零為限。此外，如本集團對被投資單位負有承擔額外損失的義務，則按預計承擔的義務確認預計負債，計入當期投資損失。被投資單位以後期間實現淨利潤的，本集團在收益分享額彌補未確認的虧損分擔額後，恢復確認收益分享額。

財務報表附註

2020年12月31日止年度

(三) 重要會計政策和會計估計(續)

11. 長期股權投資(續)

11.4. 長期股權投資處置

處置長期股權投資時，其賬面價值與實際取得價款的差額，計入當期損益。採用權益法核算的長期股權投資，處置後的剩餘股權仍採用權益法核算的，原採用權益法核算而確認的其他綜合收益採用與被投資單位直接處置相關資產或負債相同的基礎進行會計處理，並按比例結轉當期損益；因被投資方除淨損益、其他綜合收益和利潤分配以外的其他所有者權益變動而確認的所有者權益，按比例結轉入當期損益。採用成本法核算的長期股權投資，處置後剩餘股權仍採用成本法核算的，其在取得對被投資單位的控制之前因採用權益法核算或金融工具確認和計量準則核算而確認的其他綜合收益，採用與被投資單位直接處置相關資產或負債相同的基礎進行會計處理，並按比例結轉當期損益；因採用權益法核算而確認的被投資單位淨資產中除淨損益、其他綜合收益和利潤分配以外的其他所有者權益變動按比例結轉當期損益。

12. 投資性房地產

投資性房地產是指為賺取租金或資本增值，或兩者兼有而持有的房地產。包括已出租的房屋建築物。

投資性房地產按成本進行初始計量。與投資性房地產有關的後續支出，如果與該資產有關的經濟利益很可能流入且其成本能可靠地計量，則計入投資性房地產成本。其他後續支出，在發生時計入當期損益。

本集團採用成本模式對投資性房地產進行後續計量，並按照與房屋建築物或土地使用權一致的政策進行折舊或攤銷。

當投資性房地產被處置，或者永久退出使用且預計不能從其處置中取得經濟利益時，終止確認該項投資性房地產。

投資性房地產出售、轉讓、報廢或毀損的處置收入扣除其賬面價值和相關稅費後的差額計入當期損益。

13. 固定資產

13.1. 確認條件

固定資產是指為生產商品、提供勞務、出租或經營管理而持有的，使用壽命超過一個會計年度的有形資產。固定資產僅在與其有關的經濟利益很可能流入本集團，且其成本能夠可靠地計量時才予以確認。固定資產按成本進行初始計量。

與固定資產有關的後續支出，如果與該固定資產有關的經濟利益很可能流入且其成本能可靠地計量，則計入固定資產成本，並終止確認被替換部分的賬面價值。除此以外的其他後續支出，在發生時計入當期損益。

(三) 重要會計政策和會計估計(續)**13. 固定資產(續)****13.2. 折舊方法**

固定資產從達到預定可使用狀態的次月起，採用年限平均法在使用壽命內計提折舊。各類固定資產的使用壽命、預計淨殘值和年折舊率如下：

類別	折舊年限 (年)	殘值率 (%)	年折舊率 (%)
房屋及建築物	10-30	0	3.33-10.0
安全設施	10	3	9.7
通訊及監控設施	8	3	12.1
收費及附屬設施	8	3	12.1
機器設備	10	3	9.7
電子設備	5	3	19.4
運輸設備	8	3	12.1
家具及其他	5	3	19.4

預計淨殘值是指假定固定資產預計使用壽命已滿並處於使用壽命終了時的預期狀態，本集團目前從該項資產處置中獲得的扣除預計處置費用後的金額。

13.2.1. 其他說明

當固定資產處於處置狀態或預期通過使用或處置不能產生經濟利益時，終止確認該固定資產。固定資產出售、轉讓、報廢或毀損的處置收入扣除其賬面價值和相關稅費後的差額計入當期損益。

本集團至少於年度終了對固定資產的使用壽命、預計淨殘值和折舊方法進行覆核，如發生改變則作為會計估計變更處理。

14. 在建工程

在建工程按實際成本計量，實際成本包括在建期間發生的各項工程支出、工程達到預定可使用狀態前的資本化的借款費用以及其他相關費用等。在建工程不計提折舊。在建工程在達到預定可使用狀態後結轉為固定資產。

15. 借款費用

可直接歸屬於符合資本化條件的資產的購建或者生產的借款費用，在資產支出已經發生、借款費用已經發生、為使資產達到預定可使用或可銷售狀態所必要的購建或生產活動已經開始時，開始資本化；當構建或者生產的符合資本化條件的資產達到預定可使用狀態或者可銷售狀態時，停止資本化。其餘借款費用在發生當期確認為費用。

專門借款當期實際發生的利息費用，減去尚未動用的借款資金存入銀行取得的利息收入或進行暫時性投資取得的投資收益後的金額予以資本化；一般借款根據累計資產支出超過專門借款部分的資產支出加權平均數乘以所佔用一般借款的資本化率，確定資本化金額。資本化率根據一般借款的加權平均利率計算確定。

財務報表附註

2020年12月31日止年度

(三) 重要會計政策和會計估計(續)

16. 無形資產

無形資產包括土地使用權、公路經營權、軟件等。

無形資產按成本進行初始計量。除公路經營權外，使用壽命有限的無形資產自可供使用時起，對其原值減去預計淨殘值和已計提的減值準備累計金額在其預計使用壽命內採用直線法分期平均法攤銷。當本集團有權利對公路使用者收取費用(作為服務特許權中提供建造服務的對價)，該權利作為無形資產，並以公允價值予以初始確認。公路經營權按歷史成本扣減攤銷和減值準備後列示。該公路經營權按車流量法攤銷，以當月實際車流量佔當月實際車流量和預計未來剩餘交通流量之和的比例計算當月攤銷金額。當實際交通流量與預估總交通流量產生重大差異時，本集團將重新預估總交通流量並計提攤銷。各類無形資產的攤銷方法、使用壽命和預計淨殘值如下：

類別	攤銷方法	使用壽命 (年)	殘值率 (%)
土地使用權	直線法	22-30	0
公路經營權	交通流量法	25-35	0
軟件	直線法	5	0

期末，對使用壽命有限的無形資產的使用壽命和攤銷方法進行覆核，必要時進行調整。

17. 長期資產減值

本集團在每一個資產負債表日檢查長期股權投資、採用成本法計量的投資性房地產、固定資產、在建工程、使用壽命確定的無形資產是否存在可能發生減值的跡象。如果該等資產存在減值跡象，則估計其可收回金額。尚未達到可使用狀態的無形資產，無論是否存在減值跡象，每年均進行減值測試。

估計資產的可收回金額以單項資產為基礎，如果難以對單項資產的可收回金額進行估計的，則以該資產所屬的資產組為基礎確定資產組的可收回金額。可收回金額為資產或者資產組的公允價值減去處置費用後的淨額與其預計未來現金流量的現值兩者之中的較高者。

如果資產的可收回金額低於其賬面價值，按其差額計提資產減值準備，並計入當期損益。

上述資產減值損失一經確認，在以後會計期間不予轉回。

18. 長期待攤費用

長期待攤費用為已經發生但應由本期和以後各期負擔的分攤期限在一年以上的各項費用。長期待攤費用在預計受益期間分期平均攤銷。

(三) 重要會計政策和會計估計(續)

19. 職工薪酬

19.1 短期薪酬的會計處理方法

本集團在職工為其提供服務的會計期間，將實際發生的短期薪酬確認為負債，並計入當期損益或相關資產成本。本集團發生的職工福利費，在實際發生時根據實際發生額計入當期損益或相關資產成本。職工福利費為非貨幣性福利的，按照公允價值計量。

本集團為職工繳納的醫療保險費、工傷保險費、生育保險費等社會保險費和住房公積金，以及本集團按規定提取的工會經費和職工教育經費，在職工為本集團提供服務的會計期間，根據規定的計提基礎和計提比例計算確定相應的職工薪酬金額，確認相應負債，並計入當期損益或相關資產成本。

19.2. 離職後福利的會計處理方法

離職後福利全部為設定提存計劃。

本集團在職工為其提供服務的會計期間，將根據設定提存計劃計算的應繳存金額確認為負債，並計入當期損益或相關資產成本。

19.3. 辭退福利的會計處理方法

本集團向職工提供辭退福利的，在下列兩者孰早日確認辭退福利產生的職工薪酬負債，並計入當期損益：本集團不能單方面撤回因解除勞動關係計劃或裁減建議所提供的辭退福利時；本集團確認與涉及支付辭退福利的重組相關的成本或費用時。

20. 預計負債

當與預期違約等或有事項相關的義務是本集團承擔的現時義務，且履行該義務很可能導致經濟利益流出，以及該義務的金額能夠可靠地計量，則確認為預計負債。

在資產負債表日，考慮與或有事項有關的風險、不確定性和貨幣時間價值等因素，按照履行相關現時義務所需支出的最佳估計數對預計負債進行計量。如果貨幣時間價值影響重大，則以預計未來現金流出折現後的金額確定最佳估計數。

21. 合同負債

合同負債，是指本集團已收或應收客戶對價而應向客戶轉讓商品或服務的義務。同一合同下的合同資產和合同負債以淨額列示。

財務報表附註

2020年12月31日止年度

(三) 重要會計政策和會計估計(續)

22. 收入確認

本集團收入主要來源於如下業務類型：

(1) 通行費收入

通行費收入指經營收費公路的通行費收入，按照車輛通行時收取及應收的金額予以確認。

(2) 公路配套服務收入

公路配套服務收入主要是油品銷售收入，其中油品銷售收入於油品控制權轉移時確認。

(3) 房地產開發收入

根據合同約定房地產開發的收入待相關物業手續已經辦完並轉移給客戶時予以確認。

本集團在履行了合同中的履約義務，即在客戶取得相關商品或服務控制權時，按照分攤至該項履約義務的交易價格確認收入。履約義務，是指合同中本集團向客戶轉讓可明確區分商品或服務的承諾。交易價格，是指本集團因向客戶轉讓商品或服務而預期有權收取的對價金額，但不包含代第三方收取的款項以及本集團預期將退還給客戶的款項。

滿足下列條件之一的，屬於在某一時間段內履行的履約義務，本集團按照履約進度，在一段時間內確認收入：(1) 客戶在本集團履約的同時即取得並消耗所帶來的經濟利益；(2) 客戶能夠控制本集團履約過程中在建的商品；(3) 本集團履約過程中所產出的商品具有不可替代用途，且本集團在整個合同期間內有權就累計至今已完成的履約部分收取款項。否則，本集團在客戶取得相關商品或服務控制權的時點確認收入。

合同中包含兩項或多項履約義務的，本集團在合同開始日，按照各單項履約義務所承諾商品或服務的單獨售價的相對比例，將交易價格分攤至各單項履約義務。但在有確鑿證據表明合同折扣或可變對價僅與合同中一項或多項(而非全部)履約義務相關的，本集團將該合同折扣或可變對價分攤至相關一項或多項履約義務。單獨售價，是指本集團向客戶單獨銷售商品或服務的價格。單獨售價無法直接觀察的，本集團綜合考慮能夠合理取得的全部相關信息，並最大限度地採用可觀察的輸入值估計單獨售價。

合同中存在重大融資成分，本集團按照假定客戶在取得商品或服務控制權時即以現金支付的應付金額確定交易價格。該交易價格與合同對價之間的差額，在合同期間內採用實際利率法攤銷。合同開始日，本集團預計客戶取得商品或服務控制權與客戶支付價款間隔不超過一年的，不考慮合同中存在的重大融資成分。

(三) 重要會計政策和會計估計(續)

23. 政府補助的類型及會計處理辦法

政府補助是指本集團從政府無償取得貨幣性資產和非貨幣性資產。政府補助在能夠滿足政府補助所附條件且能夠收到時予以確認。

政府補助為貨幣性資產的，按照收到或應收的金額計量。

23.1 與資產相關的政府補助判斷依據及會計處理方法

本集團的政府補助中的寧常高速公路建設補償款和高速公路省界收費站改造工程建設補助，由於其係與高速公路建設相關，該等政府補助為與資產相關的政府補助，確認為遞延收益，在相關資產的使用壽命內按照車流量法分期計入當期損益。

23.2 與收益相關的政府補助判斷依據及會計處理方法

本集團的政府補助中的穩崗補貼、增值稅加計扣除及環保局土地補償款等，由於均係用於補償已經發生的相關成本，該等政府補助為與收益相關的政府補助。

與收益相關的政府補助，用於補償以後期間的相關成本費用和損失的，確認為遞延收益，並在確認相關成本費用或損失的期間，計入當期損益；用於補償已經發生的相關成本費用和損失的，直接計入當期損益。本集團將難以區分性質的政府補助整體歸類為與收益相關的政府補助。

與本集團日常活動相關的政府補助，按照經濟業務實質，計入其他收益。與本集團日常活動無關的政府補助，計入營業外收入。

24. 遞延所得稅資產／遞延所得稅負債

所得稅費用包括當期所得稅和遞延所得稅。

24.1 當期所得稅

資產負債表日，對於當期和以前期間形成的當期所得稅負債(或資產)，以按照稅法規定計算的預期應交納(或返還)的所得稅金額計量。

24.2 遞延所得稅資產及遞延所得稅負債

對於某些資產、負債項目的賬面價值與其計稅基礎之間的差額，以及未作為資產和負債確認但按照稅法規定可以確定其計稅基礎的項目的賬面價值與計稅基礎之間的差額產生的暫時性差異，採用資產負債表債務法確認遞延所得稅資產及遞延所得稅負債。

一般情況下所有暫時性差異均確認相關的遞延所得稅。但對於可抵扣暫時性差異，本集團以很可能取得用來抵扣可抵扣暫時性差異的應納稅所得額為限，確認相關的遞延所得稅資產。此外，與商譽的初始確認相關的，以及與既不是企業合併、發生時也不影響會計利潤和應納稅所得額(或可抵扣虧損)的交易中產生的資產或負債的初始確認有關的暫時性差異，不予確認有關的遞延所得稅資產或負債。

對於能夠結轉以後年度的可抵扣虧損及稅款抵減，以很可能獲得用來抵扣可抵扣虧損和稅款抵減的未來應納稅所得額為限，確認相應的遞延所得稅資產。

財務報表附註

2020年12月31日止年度

(三) 重要會計政策和會計估計(續)

24. 遞延所得稅資產／遞延所得稅負債(續)

24.2 遞延所得稅資產及遞延所得稅負債(續)

本集團確認與子公司及聯營企業投資相關的應納稅暫時性差異產生的遞延所得稅負債，除非本集團能夠控制暫時性差異轉回的時間，而且該暫時性差異在可預見的未來很可能不會轉回。對於與子公司及聯營企業投資相關的可抵扣暫時性差異，只有當暫時性差異在可預見的未來很可能轉回，且未來很可能獲得用來抵扣可抵扣暫時性差異的應納稅所得額時，本集團才確認遞延所得稅資產。

資產負債表日，對於遞延所得稅資產和遞延所得稅負債，根據稅法規定，按照預期收回相關資產或清償相關負債期間的適用稅率計量。

除與直接計入其他綜合收益或股東權益的交易和事項相關的當期所得稅和遞延所得稅計入其他綜合收益或股東權益，以及企業合併產生的遞延所得稅調整商譽的賬面價值外，其餘當期所得稅和遞延所得稅費用或收益計入當期損益。

資產負債表日，對遞延所得稅資產的賬面價值進行覆核，如果未來很可能無法獲得足夠的應納稅所得額用以抵扣遞延所得稅資產的利益，則減記遞延所得稅資產的賬面價值。在很可能獲得足夠的應納稅所得額時，減記的金額予以轉回。

本集團對與相關租賃交易中產生的使用權資產及相關租賃負債分別確定所得稅的影響，對初始確認相關的暫時性差異，不予確認遞延所得稅資產或負債。因租賃交易後續修訂而對租賃負債重新計量或發生租賃變更的，對相關租賃交易中產生的使用權資產和相關租賃負債賬面價值重新計量而形成的暫時性差異，應於租賃負債重新計量或租賃變更日確認遞延所得稅資產或負債。

24.3 所得稅的抵銷

當擁有以淨額結算的法定權利，且意圖以淨額結算或取得資產、清償負債同時進行時，本集團當期所得稅資產及當期所得稅負債以抵銷後的淨額列報。

當擁有以淨額結算當期所得稅資產及當期所得稅負債的法定權利，且遞延所得稅資產及遞延所得稅負債是與同一稅收徵管部門對同一納稅主體徵收的所得稅相關或者是對不同的納稅主體相關，但在未來每一具有重要性的遞延所得稅資產及負債轉回的期間內，涉及的納稅主體意圖以淨額結算當期所得稅資產和負債或是同時取得資產、清償負債時，本集團遞延所得稅資產及遞延所得稅負債以抵銷後的淨額列報。

(三) 重要會計政策和會計估計(續)

25. 租賃

租賃，是指在一定期間內，出租人將資產的使用權讓與承租人以獲取對價的合同。

在合同開始，本集團評估該合同是否為租賃或者包含租賃。除非合同條款和條件發生變化，本集團不重新評估合同是否為租賃或者包含租賃。

25.1. 本集團作為承租人

25.1.1 租賃的分拆

合同中同時包含一項或多項租賃和非租賃部分的，本集團將各項單獨租賃和非租賃部分進行分拆，按照各租賃部分單獨價格及非租賃部分的單獨價格之和的相對比例分攤合同對價。

25.1.2 使用權資產

除短期租賃外，本集團在租賃期開始日對租賃確認使用權資產。租賃期開始日，是指出租人提供租賃資產使其可供本集團使用的起始日期。使用權資產按照成本進行初始計量。該成本包括：

- 租賃負債的初始計量金額；
- 在租賃期開始日或之前支付的租賃付款額，存在租賃激勵的，扣除已享受的租賃激勵相關金額；
- 本集團發生的初始直接費用；
- 本集團為拆卸及移除租賃資產、復原租賃資產所在場地或將租賃資產恢復至租賃條款約定狀態預計將發生的成本。

本集團參照《企業會計準則第4號——固定資產》有關折舊規定，對使用權資產計提折舊。本集團能夠合理確定租賃期屆滿時取得租賃資產所有權的，使用權資產在租賃資產剩餘使用壽命內計提折舊。無法合理確定租賃期屆滿時能夠取得租賃資產所有權的，在租賃期與租賃資產剩餘使用壽命兩者孰短的期間內計提折舊。

本集團按照《企業會計準則第8號——資產減值》的相關規定來確定使用權資產是否已發生減值並進行會計處理。

財務報表附註

2020年12月31日止年度

(三) 重要會計政策和會計估計(續)

25. 租賃(續)

25.1. 本集團作為承租人(續)

25.1.3 租賃負債

除短期租賃外，本集團在租賃期開始日按照該日尚未支付的租賃付款額的現值對租賃負債進行初始計量。在計算租賃付款額的現值時，本集團採用租賃內含利率作為折現率，無法確定租賃內含利率的，採用增量借款利率作為折現率。

租賃付款額是指本集團向出租人支付的與在租賃期內使用租賃資產的權利相關的款項，包括：

- 固定付款額及實質固定付款額，存在租賃激勵的，扣除租賃激勵相關金額；
- 取決於指數或比率的可變租賃付款額；
- 本集團合理確定將行使的購買選擇權的行權價格；
- 租賃期反映出本集團將行使終止租賃選擇權的，行使終止租賃選擇權需支付的款項；
- 根據本集團提供的擔保餘值預計應支付的款項。

租賃期開始日後，本集團按照固定的週期性利率計算租賃負債在租賃期內各期間的利息費用，並計入當期損益或相關資產成本。

在租賃期開始日後，因租賃期變化或購買選擇權的評估結果發生變化的，本集團按變動後租賃付款額和修訂後的折現率計算的現值重新計量租賃負債，並調整相應的使用權資產，若使用權資產的賬面價值已調減至零，但租賃負債仍需進一步調減的，本集團將差額計入當期損益。

25.1.4 短期租賃

本集團對車輛等的短期租賃，選擇不確認使用權資產和租賃負債。短期租賃，是指在租賃期開始日，租賃期不超過12個月且不包含購買選擇權的租賃。本集團將短期租賃的租賃付款額，在租賃期內各個期間按照直線法計入當期損益或相關資產成本。

(三) 重要會計政策和會計估計(續)

25. 租賃(續)

25.1. 本集團作為承租人(續)

25.1.5 租賃變更

租賃發生變更且同時符合下列條件的，本集團將該租賃變更作為一項單獨租賃進行會計處理：

- 該租賃變更通過增加一項或多項租賃資產的使用權而擴大了租賃範圍；
- 增加的對價與租賃範圍擴大部分的單獨價格按該合同情況調整後的金額相當。

租賃變更未作為一項單獨租賃進行會計處理的，在租賃變更生效日，本集團重新分攤變更後合同的對價，重新確定租賃期，並按照變更後租賃付款額和修訂後的折現率計算的現值重新計量租賃負債。

租賃變更導致租賃範圍縮小或租賃期縮短的，本集團相應調減使用權資產的賬面價值，並將部分終止或完全終止租賃的相關利得或損失計入當期損益。其他租賃變更導致租賃負債重新計量的，本集團相應調整使用權資產的賬面價值。

25.2. 本集團作為出租人

25.2.1 租賃的分拆

合同中同時包含租賃和非租賃部分的，本集團根據《企業會計準則第 14 號——收入》關於交易價格分攤的規定分攤合同對價，分攤的基礎為租賃部分和非租賃部分各自的單獨價格。

25.2.2 租賃的分類

實質上轉移了與租賃資產所有權有關的幾乎全部風險和報酬的租賃為融資租賃。融資租賃以外的其他租賃為經營租賃。

25.2.2.1. 本集團作為出租人記錄經營租賃業務

本集團作為出租人的經營租賃業務涉及服務區租賃及廣告牌租賃業務等。在租賃期內各個期間，本集團採用直線法，將經營租賃的租賃收款額確認為租金收入。本集團發生的與經營租賃有關的初始直接費用於發生時予以資本化，在租賃期內按照與租金收入確認相同的基礎進行分攤，分期計入當期損益。

本集團取得的與經營租賃有關的未計入租賃收款額的可變租賃收款額，在實際發生時計入當期損益。

25.2.3 租賃變更

經營租賃發生變更的，本集團自變更生效日起將其作為一項新租賃進行會計處理，與變更前租賃有關的預收或應收租賃收款額視為新租賃的收款額。

財務報表附註

2020年12月31日止年度

(三) 重要會計政策和會計估計(續)

26. 重要會計政策和會計估計變更

26.1. 會計政策變更

《企業會計準則解釋第 13 號》(財會 [2019]21 號)(「解釋第 13 號」)

解釋第 13 號修訂了業務構成的三個要素，細化了業務的判斷條件，對非同一控制下企業合併的購買方在判斷取得的經營活動或資產的組合是否構成一項業務時，引入了「集中度測試」的選擇。此外，解釋第 13 號進一步明確了企業的關聯方還包括企業所屬企業集團的其他成員單位(包括母公司和子公司)的合營企業或聯營企業，以及對企業實施共同控制的投資方的其他合營企業或聯營企業等。

解釋 13 號自 2020 年 1 月 1 日起施行，本集團採用未來適用法對上述會計政策變更進行會計處理。採用該解釋未對本集團的財務報表產生影響。

《新冠肺炎疫情相關租金減讓會計處理規定》(財會 [2020] 10 號)

財政部於 2020 年 6 月 19 日發佈了《關於印發〈新冠肺炎疫情相關租金減讓會計處理規定〉的通知》(財會 [2020]10 號)，對於在境內外同時上市的企業作為承租人可對新冠肺炎疫情相關租金減讓根據該會計處理規定選擇採用簡化方法。該規定自發佈之日起施行，亦適用於自 2020 年 1 月 1 日至發佈日之間的相關租金減讓。該項通知未對本集團財務報表產生重大影響。

26.2. 會計估計變更

會計估計變更的內容和原因	審批程序	開始適用的時點	受影響的報表項目名稱及影響金額			
本集團的公路經營權按車流量法攤銷，以當月實際車流量佔當月實際車流量和預計未來剩餘交通流量之和的比例計算當月攤銷金額。2020 年因路網收費模式發生變化，本集團自 2020 年 1 月 1 日起採用按新車型分類標準折算的標準小客車流量統計實際交通流量以及調整預計未來剩餘交通流量(「新流量」)，並以修正後的實際交通流量及新流量計算公路經營權的攤銷。	於 2020 年 4 月 24 日，經本集團第九屆董事會第二十次會議審議批准。	2020 年 1 月 1 日	針對該會計估計變更，公司採用未來適用法，對本年度會計報表項目的影響如下：			
				會計報表影響	合併財務報表	人民幣元 公司財務報表
				無形資產增加	59,538,432.06	62,284,509.96
				營業成本減少	59,538,432.06	62,284,509.96
				遞延收益增加	40,133.66	40,133.66
				其他收益減少	40,133.66	40,133.66
				應交稅金增加	14,884,608.02	15,571,127.49
				所得稅費用增加	14,884,608.02	15,571,127.49
				少數股東權益減少	613,686.34	-
				少數股東損益減少	613,686.34	-
	歸屬於母公司的淨利潤增加	45,227,376.74	46,673,248.81			
	歸屬於母公司的淨資產增加	45,227,376.74	46,673,248.81			

(四) 運用會計政策過程中所作的重要判斷和會計估計所採用的關鍵假設和不確定因素

本集團在運用附註(三)所描述的會計政策過程中，由於經營活動內在的不確定性，本集團需要對無法準確計量的報表項目的賬面價值進行判斷、估計和假設。這些判斷、估計和假設是基於本集團管理層過去的歷史經驗，並在考慮其他相關因素的基礎上作出的。實際的結果可能與本集團的估計存在差異。

本集團對前述判斷、估計和假設在持續經營的基礎上進行定期覆核，會計估計的變更僅影響變更當期的，其影響數在變更當期予以確認；既影響變更當期又影響未來期間的，其影響數在變更當期和未來期間予以確認。

一 會計估計所採用的關鍵假設和不確定因素

公路經營權的攤銷

公路經營權按車流量法攤銷，以當月實際車流量佔當月實際車流量和預計未來剩餘交通流量之和的比例計算當月攤銷金額。

本集團管理層對於未來剩餘經營期限內的交通總流量作出預測。當實際交通流量與預測量出現較大差異時，本集團管理層將對剩餘收費期限的預測交通總流量的準確性作出判斷並決定是否需要進行重新預測，並調整以後年度每標準交通流量應計提的攤銷。

公路經營權的減值

在考慮公路經營權的減值問題時需對其可收回金額做出估計。

在對公路經營權進行減值測試時，管理層計算了公路的未來現金流量以確定其可收回金額。該計算的關鍵假設包括了預測交通流量增長率，公路收費標準，經營年限，維修成本、必要報酬率在內的因素。

在上述假設下，經過全面的檢視後，本集團管理層認為公路經營權的可收回金額高於其賬面價值。本集團將繼續密切檢視有關情況，一旦有跡象表明需要調整相關會計估計的假設，本集團將在有關跡象發生的期間作出調整。

遞延所得稅資產

遞延所得稅資產的實現主要取決於未來的實際盈利及暫時性差異在未來使用年度的實際稅率。如未來實際產生的盈利少於預期，或實際稅率低於預期，確認的遞延所得稅資產將被轉回，並確認在轉回發生期間的合併利潤表中。對於能夠結轉以後年度的可抵扣虧損，由於未來能否獲得足夠的應納稅所得額具有不確定性，因此未全額確認為遞延所得稅資產。本集團已確認和未確認遞延所得稅資產的可抵扣虧損及可抵扣暫時性差異參見附註(六)、18。

公允價值計量及估值程序

在估計本集團金融資產的公允價值時，本集團採用本集團使用可獲得的市場可觀察數據確定。如果不存在第一層次輸入值，本集團管理層根據折現現金流或場外市場交易價格評估金融工具的公允價值。在報告期期末，本集團管理層會根據以往經驗採用適當的估值技術及輸入值建立定價模型。倘公允價值發生重大變動，會向本公司董事會報告波動原因。有關確定本集團金融資產公允價值所用估值技術、輸入值及主要假設於附註(九)披露。

固定資產預計可使用年限和預計殘值

本集團就固定資產釐定可使用年限和殘值。該估計是根據對類似性質及功能的固定資產的實際可使用年限和殘值的歷史經驗為基礎的。當固定資產預計可使用年限和殘值少於先前估計，本集團將會提高固定資產的折舊、處置或報廢技術過時的資產。

財務報表附註

2020年12月31日止年度

(五) 稅項

主要稅種及稅率

稅種	計稅依據	稅率 (徵收率)
增值稅	一般計稅方法	除按簡易計稅方法徵收外 其他應稅業務收入
	簡易計稅方法	通行費收入
		餐飲收入、廣告業務等 其他業務取得的收入
		不動產租賃及銷售收入
城市維護建設稅	實際繳納的流轉稅稅額	5%-7%
教育費附加	實際繳納的流轉稅稅額	3%
地方教育費附加	實際繳納的流轉稅稅額	2%
土地增值稅	轉讓房地產所取得的增值額	超率累進稅率 30%-60%
企業所得稅(註2)	應納稅所得額	25% / 20%

註1：根據財政部、稅務總局、海關總署公告2019年第39號文(以下簡稱「第39號文」)，自2019年4月1日起，本集團的商品銷售業務原適用16%稅率的，稅率調整為13%；原適用10%稅率的，稅率調整為9%。第39號文同時規定，自2019年4月1日至2021年12月31日，允許生產、生活性服務業納稅人按照當期可抵扣進項稅額加計10%，抵減應納稅額，本集團從事的高速公路通行費收入屬於現代服務，享受可抵扣進項稅加計扣除的稅收優惠政策。

註2：根據財政部、稅務總局公告財稅[2019]13號文，自2019年1月1日至2021年12月31日，對小型微利企業年應納稅所得稅不超過100萬元的部分，減按25%計入應納稅所得額，按20%的稅率繳納企業所得稅；對年應納稅所得額超過100萬元但不超過300萬元的部分，減按50%計入應納稅所得額，按20%的稅率繳納企業所得稅。

(六) 合併財務報表項目註釋

1、貨幣資金

人民幣元

項目	2020年12月31日			2019年12月31日		
	外幣金額	折算率	人民幣金額	外幣金額	折算率	人民幣金額
現金：						
人民幣			253,967.19			254,597.41
銀行存款：						
人民幣			347,099,018.97			424,019,850.60
港幣	840,196.75	0.8416	707,143.19	840,163.83	0.8958	752,601.96
其他貨幣資金：						
人民幣			38,652,573.49			78,416,690.48
合計			386,712,702.84			503,443,740.45

(六) 合併財務報表項目註釋(續)

1、 貨幣資金(續)

其他說明：

本集團2020年12月31日的其他貨幣資金中屬於客戶按揭貸款保證金人民幣2,486,611.60元，預售監管資金人民幣31,796,997.89元，票據保證金人民幣1,440,000.00元(2019年12月31日：客戶按揭貸款保證金人民幣2,523,103.19元，預售監管資金人民幣51,510,501.63元，票據保證金人民幣0元)。其中，預售監管資金為根據中國部分地區(如南京、蘇州、句容、昆山等地)相關監管機構頒佈的預售資金管理辦法的規定，新開盤商品房申請預售許可證時須開立預售資金監管賬戶，商品房預售資金全部存入商品房預售資金監管專用賬戶；開發商須根據工程進度申請領用受監管資金，預售資金須優先用於工程建設。

2、 交易性金融資產

人民幣元

項目	2020年 12月31日	2019年 12月31日
基金投資(註1)	30,249,184.94	22,890,626.48
黃金投資(註2)	4,326,538.14	13,694,558.14
股票投資	242,800.32	-
理財產品	1,499,000,000.00	640,350,000.00
合計	1,533,818,523.40	676,935,184.62

其他說明：

註1： 上述投資的期末市價及相關信息來源於相關基金關於其淨值的公開資料。

註2： 上述投資的期末市價及相關信息來源於相關黃金關於其淨值的公開資料。

3、 應收票據

(1) 應收票據分類

人民幣元

種類	2020年 12月31日	2019年 12月31日
銀行承兌匯票	10,859,500.00	-

(2) 年末本集團無已質押的應收票據。

(3) 年末本集團無已背書或貼現且在資產負債表日尚未到期的應收票據。

(4) 年末本集團無因出票人未履約而將其轉應收賬款的票據。

財務報表附註

2020年12月31日止年度

(六) 合併財務報表項目註釋(續)

4、 應收賬款

(1) 按賬齡披露：

人民幣元

賬齡	金額	2020年12月31日		賬面價值
		比例 (%)	信用減值準備	
1年以內	304,830,097.00	98.55	211,467.03	304,618,629.97
1至2年	4,486,484.74	1.45	32,561.07	4,453,923.67
合計	309,316,581.74	100.00	244,028.10	309,072,553.64

(2) 按壞賬準備計提方法分類披露：

人民幣元

種類	2020年12月31日		壞賬準備		賬面價值
	賬面餘額 金額	比例 (%)	金額	比例 (%)	
按單項計提壞賬準備	-	-	-	-	-
按組合計提壞賬準備	309,316,581.74	100.00	244,028.10	100.00	309,072,553.64
合計	309,316,581.74	100.00	244,028.10	100.00	309,072,553.64

種類	2019年12月31日		壞賬準備		賬面價值
	賬面餘額 金額	比例 (%)	金額	比例 (%)	
按單項計提壞賬準備	1,699,980.00	0.75	1,699,980.00	91.41	-
按組合計提壞賬準備	224,444,880.85	99.25	159,723.23	8.59	224,285,157.62
合計	226,144,860.85	100.00	1,859,703.23	100.00	224,285,157.62

註： 按組合計提壞賬準備的應收賬款其信用風險與預期信用損失具體情況請參見附註(八)、1.2.

(六) 合併財務報表項目註釋(續)

4、 應收賬款(續)

(3) 信用減值準備計提情況

人民幣元

信用減值準備	未發生信用減值 整個存續期 預期信用損失	已發生信用減值 整個存續期 預期信用損失	合計
2020年1月1日餘額	159,723.23	1,699,980.00	1,859,703.23
本年計提	84,304.87	-	84,304.87
本年轉回	-	-	-
終止確認金融資產而轉出	-	(1,699,980.00)	(1,699,980.00)
2020年12月31日餘額	244,028.10	-	244,028.10

(4) 本期實際核銷的應收賬款情況

人民幣元

項目	2020年 12月31日
實際核銷的應收賬款	1,699,980.00

本年度無重要的應收賬款核銷。

(5) 按欠款方歸集的期末餘額前五名的應收賬款情況

人民幣元

單位名稱	金額	信用減值準備	佔應收賬款 總額的比例 (%)
江蘇高速公路聯網營運管理有限公司 (「聯網公司」)	161,140,417.42	-	52.10
嘉興市凱通投資有限公司	60,582,123.88	-	19.59
常州迪諾芳茂山商業管理公司	19,117,338.58	-	6.18
江蘇揚子大橋股份有限公司 (「揚子大橋公司」)	15,643,915.36	-	5.06
南京百盛商業管理有限公司	10,003,098.50	-	3.23
合計	266,486,893.74	-	86.16

財務報表附註

2020年12月31日止年度

(六) 合併財務報表項目註釋(續)

4、 應收賬款(續)

(6) 其他說明

本集團大部分的通行費及公路配套收入主要以現金收款的方式交易，房產銷售主要以預收款的方式交易。應收賬款主要係由於路網間通行費拆分形成的應收其他公路公司的拆付款。

5、 預付款項

(1) 預付款項按賬齡列示

人民幣元

賬齡	2020年12月31日		2019年12月31日	
	金額	比例 (%)	金額	比例 (%)
1年以內	16,548,932.55	75.54	10,349,713.39	38.52
1至2年	1,431,631.67	6.53	13,775,744.80	51.28
2至3年	3,614,315.97	16.50	2,739,600.00	10.20
3年以上	312,595.10	1.43	-	-
合計	21,907,475.29	100.00	26,865,058.19	100.00

(2) 按預付對象歸集的年末數前五名的預付款項情況

人民幣元

單位名稱	金額	佔預付款項 總額的比例 (%)
蘇州交通工程集團有限公司	5,929,192.01	27.06
國網江蘇省電力有限公司昆山市供電分公司	3,655,206.01	16.68
江蘇高速公路信息工程有限公司	2,550,000.00	11.64
蘇州市自來水有限公司供水營業部	1,637,800.00	7.48
國網江蘇省電力有限公司蘇州供電公司	1,239,600.00	5.66
合計	15,011,798.02	68.52

(六) 合併財務報表項目註釋(續)

6、 其他應收款

人民幣元

項目	註	2020年	2019年
		12月31日	12月31日
應收股利	(1)	4,989,960.00	4,989,960.00
其他	(2)	69,332,773.51	46,209,939.50
合計		74,322,733.51	51,199,899.50

(1) 應收股利

人民幣元

項目	2020年	2019年
	12月31日	12月31日
江蘇快鹿汽車運輸股份有限公司(「快鹿公司」)	4,989,960.00	4,989,960.00

(2) 其他

<1> 按賬齡披露

人民幣元

賬齡	金額	2020年12月31日		賬面價值
		比例 (%)	信用減值準備	
1年以內	49,518,986.33	58.07	66,987.36	49,451,998.97
1至2年	4,313,831.01	5.06	42,185.62	4,271,645.39
2至3年	4,383,550.80	5.14	6,680.00	4,376,870.80
3年以上	27,055,518.37	31.73	15,823,260.02	11,232,258.35
合計	85,271,886.51	100.00	15,939,113.00	69,332,773.51

財務報表附註

2020年12月31日止年度

(六) 合併財務報表項目註釋(續)

6、 其他應收款(續)

(2) 其他(續)

<2> 按款項性質分類情況

人民幣元

款項性質	2020年 12月31日	2019年 12月31日
違約賠償金(註)	26,000,000.00	-
投資清算往來款	15,812,140.02	15,812,140.02
業主維修基金	17,131,289.30	12,637,931.05
工程預借款	11,560,425.90	11,528,425.90
備用金	4,860,969.89	4,968,493.24
住房公積金貸款按揭保證金	2,200,000.00	3,950,000.00
其他	7,707,061.40	13,242,364.56
合計	85,271,886.51	62,139,354.77

註：本集團之子公司南京瀚威房地產開發有限公司(以下簡稱「瀚威公司」)與江蘇洛德股權投資基金管理有限公司(以下簡稱「洛德基金公司」)簽訂委託管理協議，約定洛德基金公司負責管理建設瀚瑞中心地產項目，因項目工程施工進度存在延誤，項目延遲交付業主，本年瀚威公司與洛德基金公司達成協議，由洛德基金公司向瀚威支付項目延遲交付違約賠償金。

<3> 信用減值準備計提情況

人民幣元

信用減值準備	第一階段 未來12個月 預期信用損失	第二階段 整個存續期 預期信用損失 (未發生信用 減值)	第三階段 整個存續期 預期信用損失 (已發生信用 減值)	合計
2020年1月1日餘額	117,275.25	-	15,812,140.02	15,929,415.27
本年計提	14,642.30	-	-	14,642.30
本年轉回	(4,944.57)	-	-	(4,944.57)
2020年12月31日餘額	126,972.98	-	15,812,140.02	15,939,113.00

<4> 按欠款方歸集的期末餘額前五名的其他應收款情況

人民幣元

單位名稱	款項的性質	金額	賬齡	佔其他應收 款總額的比例 (%)	信用減值準備
洛德基金公司	違約賠償金	26,000,000.00	1年以內	30.49	-
江蘇省宜興市公路管理處	投資清算往來款	15,812,140.02	3年以上	18.54	15,812,140.02
中國建築第八工程局有限公司	工程預借款	9,022,664.30	3年以上	10.58	-
蘇州市住房置業擔保有限公司	保證金	2,200,000.00	1-3年	2.58	-
南京金中建幕牆裝飾有限公司	代墊社保費	1,723,356.10	2-3年	2.02	-
合計		54,758,160.42		64.21	15,812,140.02

(六) 合併財務報表項目註釋(續)

7、存貨

存貨分類

人民幣元

項目	2020年12月31日			2019年12月31日		
	賬面餘額	跌價準備	賬面價值	賬面餘額	跌價準備	賬面價值
房地產開發成本	2,310,956,603.45	-	2,310,956,603.45	2,691,720,662.45	-	2,691,720,662.45
房地產開發產品	1,822,750,714.82	-	1,822,750,714.82	1,458,769,418.10	-	1,458,769,418.10
材料物資	7,422,500.78	-	7,422,500.78	7,262,826.01	-	7,262,826.01
油品	7,330,225.14	-	7,330,225.14	6,814,398.54	-	6,814,398.54
合計	4,148,460,044.19	-	4,148,460,044.19	4,164,567,305.10	-	4,164,567,305.10

房地產開發成本列示如下：

人民幣元

項目名稱	開工時間	預計竣工時間	預計總投資	2019年	2020年
				12月31日	12月31日
寶華鎮鴻堰社區A地塊項目	2018年09月	註1	2,455,800,000.00	324,211,226.67	331,211,992.18
花橋鎮核心區項目	2012年12月	註2	3,089,100,000.00	383,548,006.05	467,083,260.71
蘇州市南門路G25項目(註3)	2019年12月	2021年06月	1,146,300,000.00	92,861,564.62	100,062,705.44
瀚瑞中心(註4)	2016年10月	2021年04月	2,202,654,200.00	1,891,099,865.11	1,412,598,645.12
合計			8,893,854,200.00	2,691,720,662.45	2,310,956,603.45

註1：寶華鎮鴻堰社區A地塊項目包括同城世家1期和2期兩期項目，其中同城世家1期項目預計竣工時間為2022年12月，同城世家2期項目預計竣工時間為2024年10月。

註2：花橋鎮核心區項目包括花橋鎮核心區C5御富豪項目和花橋鎮核心區B18項目，其中花橋鎮核心區C5御富豪項目預計竣工時間為2021年10月，花橋鎮核心區B18項目預計竣工時間為2024年7月。

註3：蘇州南門路G25項目計劃建造10棟高層及小高層住宅，其中一期8棟已於2018年1月竣工驗收轉入開發產品，剩餘二期2棟截至報告期末尚處於主體施工階段。

註4：瀚瑞中心項目為商業綜合體項目，項目開發建設包括1號寫字樓、2號樓LOFT辦公和3號樓酒店式公寓，其中2號樓LOFT辦公和3號樓酒店式公寓已於2020年11月25日完成工程竣工備案。

財務報表附註

2020年12月31日止年度

(六) 合併財務報表項目註釋(續)

7、存貨(續)

存貨分類(續)

房地產開發產品列示如下：

人民幣元

項目名稱	竣工時間	2019年 12月31日	本年增加	本年減少	2020年 12月31日
蘇州慶園	2013年12月	430,744,537.22	-	50,260,020.51	380,484,516.71
寶華鎮鴻堰社區B地塊 1期同城世家	2014年04月	92,668,709.73	-	10,168,075.23	82,500,634.50
寶華鎮鴻堰社區B地塊 2期同城世家	2016年11月	157,257,174.44	-	53,200,912.86	104,056,261.58
花橋鎮核心區C4 同城虹橋公館	2012年08月	11,573,340.44	-	-	11,573,340.44
花橋鎮核心區C7 浦江大廈	2014年06月	335,665,436.91	-	2,656,626.02	333,008,810.89
花橋鎮核心區B4 同城光明捷座	2015年06月	38,825,005.38	-	-	38,825,005.38
花橋鎮核心區B19 同城光明馨座	2016年12月	17,602,818.91	-	-	17,602,818.91
花橋鎮核心區C3 廊橋佳苑	2019年12月	231,511,140.70	-	84,567,042.81	146,944,097.89
蘇州市南門路G25項目一期	2018年01月	142,921,254.37	-	38,596,030.44	104,325,223.93
瀚瑞中心2、3號樓	2020年11月	-	710,866,372.92	107,436,368.33	603,430,004.59
合計		1,458,769,418.10	710,866,372.92	346,885,076.20	1,822,750,714.82

房地產開發成本詳細信息列示如下：

項目名稱	地址	用途	集團所佔 權益百分比	完工程度	預計竣工日期
寶華鎮鴻堰社區A地塊1期同城世家項目	句容市寶華鎮鴻堰社區仙林東路8號	住宅	100.00	施工準備中	2022年12月
寶華鎮鴻堰社區A地塊2期同城世家項目	句容市寶華鎮鴻堰社區仙林東路8號	住宅	100.00	施工準備中	2024年10月
花橋鎮核心區C5 御富豪項目	昆山市花橋商務核心區	商業	100.00	裝飾施工中	2021年10月
花橋鎮核心區B18項目	昆山市花橋商務核心區	住宅	100.00	尚未開工	2024年07月
蘇州南門路G25項目二期	蘇州市南門路	住宅	100.00	主體施工中	2021年06月
瀚瑞中心1號樓	南京市雨花台区丁壩路 明發商業廣場東側	商業/辦公	100.00	裝飾施工中	2021年04月

(六) 合併財務報表項目註釋(續)

7、 存貨(續)

存貨分類(續)

房地產開發產品詳細信息列示如下：

項目名稱	地址	用途	集團所佔		竣工日期
			權益百分比	完工程度	
蘇州慶園	蘇州市新市路 298 號	住宅	100.00	已完工	2013 年 12 月
寶華鎮鴻堰社區 B 地塊 1 期同城世家項目	句容市寶華鴻堰社區仙林東路 8 號	住宅	100.00	已完工	2014 年 04 月
寶華鎮鴻堰社區 B 地塊 2 期同城世家項目	句容市寶華鴻堰社區仙林東路 8 號	住宅	100.00	已完工	2016 年 11 月
花橋鎮核心区 C4 同城虹橋公館	昆山市花橋商務核心区溪橋路 158 號	住宅	100.00	已完工	2012 年 08 月
花橋鎮核心区 C7 浦江大廈項目 2、3、4 號樓	昆山市花橋商務核心区雲橋路 118 號	辦公樓	100.00	已完工	2014 年 06 月
花橋鎮核心区 B4 同城光明捷座	昆山市花橋商務核心区溪橋路 188 號	住宅	100.00	已完工	2015 年 06 月
花橋鎮核心区 B19 同城光明馨座	昆山市花橋商務核心区	住宅	100.00	已完工	2016 年 12 月
花橋鎮核心区 C3 廊橋佳苑	昆山市花橋商務核心区	住宅	100.00	已完工	2019 年 12 月
蘇州南門路 G25 項目一期	蘇州市南門路	住宅	100.00	已完工	2018 年 01 月
瀚瑞中心 2、3 號樓	南京市雨花台区丁壩路明發商業廣場東側	商業/辦公/酒店式公寓	100.00	已完工	2020 年 11 月

8、 其他流動資產

人民幣元

項目	2020 年 12 月 31 日	2019 年 12 月 31 日
預繳企業所得稅	142,346,182.09	31,061,822.17
預繳房地產預售相關稅金及附加	90,108,822.89	126,701,364.63
待抵扣進項稅	467,442,914.60	219,804,084.27
應收保理款	348,771,370.50	-
其他	3,380,999.82	1,773,690.27
合計	1,052,050,289.90	379,340,961.34

財務報表附註

2020年12月31日止年度

(六) 合併財務報表項目註釋(續)

8、 其他流動資產(續)

(1) 應收保理款

<1> 按賬齡披露

人民幣元

賬齡	金額	2020年12月31日		賬面價值
		比例 (%)	信用減值準備	
1年以內	348,771,370.50	100.00	-	348,771,370.50
合計	348,771,370.50	100.00	-	348,771,370.50

註： 應收保理款為本集團之子公司寧滬商業保理(廣州)有限公司(以下簡稱「寧滬保理公司」)保理業務產生，應收保理款實際年利率為6.08%至7.5%。

<2> 按壞賬準備計提方法分類披露

人民幣元

種類	賬面餘額		2020年12月31日		賬面價值
	金額	比例 (%)	壞賬準備 金額	比例 (%)	
按單項計提壞賬準備	-	-	-	-	-
按組合計提壞賬準備	348,771,370.50	100.00	-	100.00	348,771,370.50
合計	348,771,370.50	100.00	-	100.00	348,771,370.50

註： 按組合計提壞賬準備的應收保理款信用風險與預期信用損失具體情況請參見附註(八)、1.2。

(六) 合併財務報表項目註釋(續)

9、其他權益工具投資

(1) 其他權益工具投資情況

人民幣元

項目	2020年 12月31日	2019年 12月31日
其他權益工具投資 按公允價值計量	5,471,025,963.66	5,655,468,613.24
合計	5,471,025,963.66	5,655,468,613.24

(2) 非交易性權益工具投資的情況

人民幣元

項目	本期確認的 股利收入	累計利得	指定為以公允價值計量 且其變動計入其他 綜合收益的原因
上市公司			
江蘇銀行(註1)	93,130,000.00	(190,845,841.05)	非交易性權益工具投資
江蘇租賃(註2)	56,160,000.00	982,171,543.11	非交易性權益工具投資
合計	149,290,000.00	791,325,702.06	

註1：係本集團持有的A股上市公司江蘇銀行股份有限公司的普通股股權，江蘇銀行股份有限公司股票於2016年上市。本集團將其指定為以公允價值計量且其變動計入其他綜合收益的金融資產，其公允價值的後續變動計入其他綜合收益。

註2：係本集團持有的A股上市公司江蘇金融租賃股份有限公司的限售流通股股權，江蘇租賃股票於2018年上市，本集團將其指定為以公允價值計量且其變動計入其他綜合收益的金融資產，其公允價值的後續變動計入其他綜合收益。

10、其他非流動金融資產

人民幣元

項目	2020年 12月31日	2019年 12月31日
其他非流動金融資產		
按公允價值計量且其變動計入當期損益	2,039,192,599.15	1,446,175,745.21
其中：於合夥企業之股權投資		
蘇州工業園區國創開元二期投資中心(有限合夥)	1,223,030,476.20	1,107,666,005.47
南京洛德德寧房地產投資合夥企業(有限合夥)	31,952.81	38,413,503.57
南京洛德中北致遠股權投資合夥企業(有限合夥)	317,317,997.32	300,096,236.17
南京洛德滙智股權投資合夥企業(有限合夥)	498,812,172.82	-
合計	2,039,192,599.15	1,446,175,745.21

財務報表附註

2020年12月31日止年度

(六) 合併財務報表項目註釋(續)

11、長期股權投資

人民幣元

被投資單位(註1)	2020年		本年增減變動					2020年		
	1月1日	追加投資	權益法下確認的投資損益(損失)	其他綜合收益調整	其他權益變動	宣告發放現金股利或利潤	計提減值準備	其他	12月31日	減值準備2020年12月31日
聯營企業										
快鹿公司	55,370,197.85	-	(6,190,101.28)	-	-	-	-	-	49,180,096.57	-
揚子大橋公司	1,700,484,727.40	-	104,713,765.90	16,753,010.70	-	(68,380,279.20)	-	-	1,753,571,224.80	-
蘇州高速公路管理有限公司(「蘇州高速管理」)	1,955,145,243.61	-	112,374,201.95	-	-	(54,620,883.00)	-	-	2,012,898,562.56	-
江蘇協鑫寧滬天然氣有限公司(「協鑫寧滬公司」)	10,781,980.54	-	544,948.27	-	-	-	-	-	11,326,928.81	-
蘇州南林飯店有限責任公司(「南林飯店」)	170,603,764.99	-	807,291.45	-	-	-	-	-	171,411,056.44	-
江蘇沿江高速公路有限公司(「沿江公司」)	2,210,826,300.22	-	73,164,562.16	-	-	(66,038,451.62)	-	-	2,217,952,410.76	-
洛德基金公司	21,639,786.73	-	2,365,368.04	-	-	-	-	-	24,005,154.77	-
江蘇現代路橋有限責任公司(「現代路橋公司」)	75,800,955.03	-	40,391,806.77	-	-	-	-	-	116,192,761.80	-
聯網公司	39,240,116.88	-	6,397,922.11	-	920,767.42	-	-	-	46,558,806.41	-
江蘇文遠文化傳媒有限公司(「文化傳媒」)	62,487,431.67	-	4,022,047.04	-	-	-	-	-	66,509,478.71	-
江蘇文遠控股集團財務有限公司(「集團財務公司」)	636,871,013.70	-	36,549,595.27	-	-	(12,500,000.00)	-	-	660,920,608.97	-
合計	6,939,251,518.62	-	375,141,407.68	16,753,010.70	920,767.42	(201,539,613.82)	-	-	7,130,527,090.60	-

註1： 以上被投資單位均為中國境內非上市公司。

12、投資性房地產

(1) 按成本計量的投資性房地產

人民幣元

項目	房屋及建築物
一、賬面原值	
1. 2019年12月31日及2020年12月31日	25,079,440.37
二、累計攤銷	
1. 2019年12月31日	6,684,980.58
2. 本年增加金額	812,573.91
(1) 計提或攤銷	812,573.91
3. 2020年12月31日	7,497,554.49
三、投資性房地產賬面價值合計	
1. 2020年12月31日	17,581,885.88
2. 2019年12月31日	18,394,459.79

(2) 持有的投資性房地產詳細信息列示如下：

名稱	地址	用途	租賃期
滙傑商務大廈五套辦公用房及A、B樓商舖	昆山市人民南路888號	商用	中期

財務報表附註

2020年12月31日止年度

(六) 合併財務報表項目註釋(續)

13、 固定資產

(1) 固定資產情況

人民幣元

項目	房屋及建築物	安全設施	通訊及監控設施	收費及附屬設施	機器設備	電子設備	運輸設備	家具及其他	合計
一、賬面原值：									
1. 2019年12月31日	1,962,060,123.98	951,843,923.26	376,318,013.53	486,076,917.13	555,843,661.62	65,445,090.09	60,852,467.07	44,548,814.81	4,502,989,011.49
2. 本年增加金額	154,743,521.87	20,391,501.99	53,896,193.45	65,490,285.70	81,544,047.70	5,370,309.02	3,858,329.55	2,007,583.86	387,301,773.14
(1) 外購	126,061,769.33	14,694,414.72	23,383,800.03	7,466,109.43	35,954,307.45	8,562,531.49	3,834,676.10	2,025,247.96	221,982,856.51
(2) 在建工程轉入	29,145,835.04	4,633,989.18	30,512,514.64	58,945,290.96	41,438,897.90	332,427.91	-	309,961.00	165,318,916.63
(3) 重分類	(464,082.50)	1,063,098.09	(121.22)	(921,114.69)	4,150,842.35	(3,524,650.38)	23,653.45	(327,625.10)	-
3. 本年減少金額	861,626.99	8,100.00	5,196,000.68	12,193,735.24	34,754,295.98	2,147,745.38	3,369,045.54	399,026.98	58,929,576.79
(1) 處置或報廢	861,626.99	8,100.00	5,196,000.68	12,193,735.24	10,538,417.19	2,147,745.38	3,369,045.54	178,785.39	34,493,456.61
(2) 其他轉出—決算調整	-	-	-	-	24,215,878.79	-	-	220,241.59	24,436,120.38
4. 2020年12月31日	2,115,942,018.86	972,227,325.25	425,018,206.30	539,373,467.59	602,633,413.34	68,667,653.73	61,341,751.08	46,157,371.69	4,831,361,207.84
二、累計折舊									
1. 2019年12月31日	925,799,536.35	783,999,214.10	249,810,517.84	171,614,989.59	343,148,151.31	42,614,789.57	46,260,071.08	32,379,027.93	2,595,626,297.77
2. 本年增加金額	82,825,117.46	22,511,098.16	22,734,454.21	43,721,955.46	29,053,593.55	6,229,747.78	4,265,366.80	5,047,438.12	216,388,771.54
(1) 計提	83,332,580.69	21,765,970.34	22,719,254.22	44,431,065.34	28,212,632.22	6,773,405.67	4,250,239.21	4,903,623.85	216,388,771.54
(2) 重分類	(507,463.23)	745,127.82	15,199.99	(709,109.88)	840,961.33	(543,657.89)	15,127.59	143,814.27	-
3. 本年減少	861,463.02	4,059.37	3,453,909.47	9,541,033.00	9,545,949.43	2,067,728.68	3,244,391.20	173,098.51	28,891,632.68
(1) 處置或報廢	861,463.02	4,059.37	3,453,909.47	9,541,033.00	9,545,949.43	2,067,728.68	3,244,391.20	173,098.51	28,891,632.68
4. 2020年12月31日	1,007,763,190.79	806,506,252.89	269,091,062.58	205,795,912.05	362,655,795.43	46,776,808.67	47,281,046.68	37,253,367.54	2,783,123,436.63
三、減值準備									
1. 2019年12月31日	-	-	-	-	-	-	-	-	-
2. 2020年12月31日	-	-	-	-	-	-	-	-	-
四、賬面價值									
1. 2020年12月31日	1,108,178,828.07	165,721,072.36	155,927,143.72	333,577,555.54	239,977,617.91	21,890,845.06	14,060,704.40	8,904,004.15	2,048,237,771.21
2. 2019年12月31日	1,036,260,587.63	167,844,709.16	126,507,495.69	314,461,927.54	212,695,510.31	22,830,300.52	14,592,395.99	12,169,786.88	1,907,362,713.72

(2) 通過經營租賃租出的固定資產

人民幣元

項目	2020年 12月31日	2019年 12月31日
房屋及建築物	122,155,477.99	140,064,242.93

財務報表附註

2020年12月31日止年度

(六) 合併財務報表項目註釋(續)

13、 固定資產(續)

(3) 未辦妥產權證書的固定資產情況

人民幣元

項目	賬面價值	未辦妥產權證書原因
滬寧高速陸家收費站站房	5,506,391.30	建設時納入交通設施建設，暫時無法辦理產權證書
滬寧高速昆山站站房	5,281,850.88	建設時納入交通設施建設，暫時無法辦理產權證書
滬寧高速花橋站站房	6,889,098.39	建設時納入交通設施建設，暫時無法辦理產權證書
滬寧高速薛家收費站站房	6,837,098.87	建設時納入交通設施建設，暫時無法辦理產權證書
滬寧高速蘇州管理處辦公用房及養排中心房產	24,518,948.33	建設時納入交通設施建設，暫時無法辦理產權證書
滬寧高速常州羅墅灣房屋	2,889,457.24	建設時納入交通設施建設，暫時無法辦理產權證書
滬寧高速常州收費站及養排中心房屋	2,034,128.81	建設時納入交通設施建設，暫時無法辦理產權證書
滬寧高速常州 ETC 客服網點房屋	710,835.93	建設時納入交通設施建設，暫時無法辦理產權證書
滬寧高速經發服務區辦公用房	38,100,439.88	建設時納入交通設施建設，暫時無法辦理產權證書
滬寧高速南網中心及工程管理中心房屋	15,231,925.63	建設時納入交通設施建設，暫時無法辦理產權證書
滬寧高速無錫管理處及錫東站房產	38,334,419.37	建設時納入交通設施建設，暫時無法辦理產權證書
滬寧高速無錫機場收費站站房	5,866,028.03	建設時納入交通設施建設，暫時無法辦理產權證書
滬寧高速河陽收費站站房	6,795,088.07	建設時納入交通設施建設，暫時無法辦理產權證書
滬寧高速鎮江站站房	7,347,930.20	建設時納入交通設施建設，暫時無法辦理產權證書
滬寧高速丹陽站站房	986,835.93	建設時納入交通設施建設，暫時無法辦理產權證書
滬寧高速寧鎮管理處生活樓	9,282,115.03	建設時納入交通設施建設，暫時無法辦理產權證書
滬寧高速南京站站房	8,652,585.99	建設時納入交通設施建設，暫時無法辦理產權證書
滬寧高速湯山站站房	4,298,120.31	建設時納入交通設施建設，暫時無法辦理產權證書
滬寧高速丹陽站站房	9,807,806.91	建設時納入交通設施建設，暫時無法辦理產權證書
滬寧高速句容站站房	4,680,405.14	建設時納入交通設施建設，暫時無法辦理產權證書
廣靖高速、錫澄高速服務區房屋	28,558,143.85	建設時納入交通設施建設，暫時無法辦理產權證書
錫宜高速收費管理及服務區房屋	19,881,736.11	建設時納入交通設施建設，暫時無法辦理產權證書
鎮丹高速一 房屋及建築物	166,436,116.50	建設時納入交通設施建設，暫時無法辦理產權證書
合計	418,927,506.70	

(六) 合併財務報表項目註釋(續)

14、 在建工程

(1) 在建工程情況

人民幣元

項目	2020年12月31日			2019年12月31日		
	賬面餘額	減值準備	賬面淨值	賬面餘額	減值準備	賬面淨值
五峰山大橋南北公路接線項目	7,915,003,373.90	-	7,915,003,373.90	6,296,640,554.20	-	6,296,640,554.20
五峰山公鐵兩用橋公路工程	2,963,336,807.10	-	2,963,336,807.10	2,710,661,042.20	-	2,710,661,042.20
常宜高速公路建設項目	-	-	-	2,895,558,691.00	-	2,895,558,691.00
宜長高速公路建設項目	2,824,988,830.86	-	2,824,988,830.86	1,993,785,437.26	-	1,993,785,437.26
龍潭長江大橋項目	1,338,064,187.44	-	1,338,064,187.44	371,077,085.89	-	371,077,085.89
收費站服務區等房建項目	60,511,493.69	-	60,511,493.69	82,046,656.46	-	82,046,656.46
三大系統建設項目	11,456,476.10	-	11,456,476.10	24,200,760.88	-	24,200,760.88
聲屏障建設項目	3,078,624.89	-	3,078,624.89	9,374,503.56	-	9,374,503.56
信息化建設項目	3,332,638.24	-	3,332,638.24	6,762,306.43	-	6,762,306.43
省界收費站軟件改造	10,077,756.72	-	10,077,756.72	26,564,059.04	-	26,564,059.04
雙層織改造項目	-	-	-	8,999,122.63	-	8,999,122.63
其他	61,603,260.17	-	61,603,260.17	76,064,275.40	-	76,064,275.40
五峰山服務區房建提升工程	89,263,407.54	-	89,263,407.54	-	-	-
合計	15,280,716,856.65	-	15,280,716,856.65	14,501,734,494.95	-	14,501,734,494.95

財務報表附註

2020年12月31日止年度

(六) 合併財務報表項目註釋(續)

14、 在建工程(續)

(2) 重要在建工程項目本年變動情況

人民幣元

項目名稱	2019年		本年轉入 固定資產金額	本年轉入 無形資產金額	年末金額	工程累計投入 佔預算比例 (%)	工程進度	其中：本年利息		本年利息 資本化率 資金來源	
	預算數	12月31日						本年增加金額	利息資本化累計金額		資本化金額
五峰山大橋南北公路接線項目	9,357,863,100.00	6,296,640,554.20	1,618,362,819.70	-	- 7,915,003,373.90	84.58	未完工	339,333,528.51	128,249,514.69	4.53 自有資金、金融機構貸款	
五峰山公鐵兩用橋公路工程	2,995,149,100.00	2,710,661,042.20	252,675,764.90	-	- 2,963,336,807.10	98.94	未完工	223,815,612.18	75,554,569.98	4.53 自有資金、金融機構貸款	
常宜高速公路建設項目	3,799,615,000.00	2,895,558,691.00	904,056,308.00	51,312,580.00	3,748,302,419.00	-	100.00	已完工	147,112,283.05	57,808,755.60	4.55 自有資金、金融機構貸款
宜長高速公路建設項目	3,978,702,200.00	1,993,785,437.26	831,203,393.60	-	- 2,824,988,830.86	71.00	未完工	92,508,311.06	34,239,207.73	4.55 自有資金、金融機構貸款	
龍潭長江大橋項目	6,253,905,000.00	371,077,085.89	966,987,101.55	-	- 1,338,064,187.44	21.40	未完工	-	-	- 自有資金	
收費站服務區等房建項目	148,418,995.87	82,046,656.46	12,178,118.82	33,713,281.59	- 60,511,493.69	86.68	未完工	-	-	- 自有資金	
收費站軟件改造	130,000,000.00	26,564,059.04	-	16,486,302.32	- 10,077,756.72	59.16	未完工	-	-	- 自有資金	
三大系統建設項目	228,034,293.76	24,200,760.88	18,099,475.56	27,751,639.34	3,092,121.00	11,456,476.10	18.55	未完工	-	-	- 自有資金
聲屏障建設項目	48,803,796.49	9,374,503.56	-	6,295,878.67	- 3,078,624.89	93.88	未完工	-	-	- 自有資金	
雙層罐改造項目	9,000,000.00	8,999,122.63	-	8,999,122.63	-	-	100.00	已完工	-	-	- 自有資金
信息化建設項目	17,142,416.55	6,762,306.43	890,081.70	-	4,319,749.89	3,332,638.24	44.64	未完工	-	-	- 自有資金
五峰山服務區房建提升工程	196,018,300.00	-	89,263,407.54	-	- 89,263,407.54	45.54	未完工	-	-	- 自有資金	
其他	275,249,058.05	76,064,275.40	30,062,059.86	20,760,112.08	23,762,963.01	61,603,260.17	38.56	未完工	-	-	- 自有資金
合計	14,501,734,494.95	4,723,778,531.23	165,318,916.63	3,779,477,252.90	15,280,716,856.65			802,769,734.80	295,852,048.00		

(3) 本集團未發現在建工程存在減值跡象，因此無計提的減值準備。

(六) 合併財務報表項目註釋(續)

15、無形資產

人民幣元

項目	公路經營權(註)	土地使用權	軟件	合計
一、賬面原值				
1. 2019年12月31日	31,227,268,392.46	1,744,161,676.21	62,712,880.54	33,034,142,949.21
2. 本年增加金額	3,768,575,445.01	-	10,901,807.89	3,779,477,252.90
(1) 購置	-	-	-	-
(2) 在建工程轉入	3,768,575,445.01	-	10,901,807.89	3,779,477,252.90
3. 2020年12月31日	34,995,843,837.47	1,744,161,676.21	73,614,688.43	36,813,620,202.11
二、累計攤銷				
1. 2019年12月31日	12,773,619,377.85	1,283,160,423.01	49,363,677.85	14,106,143,478.71
2. 本年增加金額	1,333,662,454.87	64,658,222.64	10,337,989.88	1,408,658,667.39
(1) 計提	1,333,662,454.87	64,658,222.64	10,337,989.88	1,408,658,667.39
3. 2020年12月31日	14,107,281,832.72	1,347,818,645.65	59,701,667.73	15,514,802,146.10
三、賬面價值				
2020年12月31日	20,888,562,004.75	396,343,030.56	13,913,020.70	21,298,818,056.01
2019年12月31日	18,453,649,014.61	461,001,253.20	13,349,202.69	18,927,999,470.50

註： 集團將廣靖高速的公路經營權質押以獲取銀行貸款，詳見附註(六)、29。

16、使用權資產

人民幣元

項目	房屋及建築物
一、賬面原值	
1. 2019年12月31日	5,061,567.18
2. 本年增加金額	20,913,819.09
3. 本年減少金額	-
4. 2020年12月31日	25,975,386.27
二、累計折舊	
1. 2019年12月31日	4,424,132.85
2. 本年增加金額	2,658,118.53
3. 本年減少金額	-
4. 2020年12月31日	7,082,251.38
三、賬面價值	
2020年12月31日	18,893,134.89
2019年12月31日	637,434.33

其他說明：

本集團租賃了多項房屋建築物，包括：子公司寧滬置業(蘇州)有限公司(以下簡稱「置業蘇州」)的蘇州辦公室租賃，租賃期為60個月；子公司江蘇寧滬投資發展有限公司(以下簡稱「寧滬投資」)的辦公室租賃，租賃期為27個月；子公司瀚威公司售樓處物業租賃，租賃期為24個月。

本年度計入當期損益的簡化處理的短期租賃費用為人民幣90,600.00元(上年度：人民幣407,886.88元)，與租賃相關的總現金流出人民幣5,008,523.33元(上年度：人民幣4,789,323.76元)。

財務報表附註

2020年12月31日止年度

(六) 合併財務報表項目註釋(續)

17、 長期待攤費用

人民幣元

項目	2019年			2020年
	12月31日	本年增加金額	本年攤銷金額	12月31日
房屋裝修工程等	11,418,643.58	894,593.94	7,869,358.10	4,443,879.42

18、 遞延所得稅資產／遞延所得稅負債

(1) 未經抵銷的遞延所得稅資產

人民幣元

項目	2020年12月31日		2019年12月31日	
	可抵扣暫時性差異	遞延所得稅資產	可抵扣暫時性差異	遞延所得稅資產
資產減值準備	16,183,141.10	4,045,785.27	17,789,118.50	4,447,279.62
內部交易未實現利潤	353,439,254.32	88,359,813.58	328,183,117.91	82,045,779.48
其他權益工具投資公允價值變動	190,845,841.05	47,711,460.27	-	-
房地產項目所得稅及土增稅	346,198,850.39	86,549,712.60	329,691,153.76	82,422,788.45
預提費用	20,303,279.48	5,075,819.87	11,964,753.44	2,991,188.36
預計負債	24,233,951.48	6,058,487.87	30,211,590.82	7,552,897.70
遞延收益	73,274,862.50	18,318,715.63	-	-
合計	1,024,479,180.32	256,119,795.09	717,839,734.43	179,459,933.61

其他說明

根據本集團未來的盈利預測，本集團認為在未來期間很可能獲得足夠的應納稅所得額用來抵扣暫時性差異，因此確認相關遞延所得稅資產。

(六) 合併財務報表項目註釋(續)

18、遞延所得稅資產／遞延所得稅負債(續)

(2) 未經抵銷的遞延所得稅負債

人民幣元

項目	2020年12月31日		2019年12月31日	
	應納稅暫時性差異	遞延所得稅負債	應納稅暫時性差異	遞延所得稅負債
交易性金融資產公允價值變動	21,667,310.65	5,416,827.66	16,112,292.53	4,028,073.13
其他權益工具投資公允價值變動	982,171,543.11	245,542,885.78	1,437,063,351.64	359,265,837.91
其他非流動金融資產公允價值變動	254,637,044.24	63,659,261.07	226,644,573.66	56,661,143.42
服務區租賃收入稅會差異	49,592,742.86	12,398,185.72	4,424,387.27	1,106,096.82
其他	328,321.58	82,080.39	-	-
合計	1,308,396,962.44	327,099,240.62	1,684,244,605.10	421,061,151.28

(3) 以抵銷後淨額列示的遞延所得稅資產或負債

人民幣元

項目	遞延所得稅	抵銷後	遞延所得稅	抵銷後
	資產和負債	遞延所得稅	資產和負債	遞延所得稅
	期末互抵金額	資產或負債	期初互抵金額	資產或負債
		年末餘額		年初餘額
遞延所得稅資產	22,080,250.17	234,039,544.92	4,447,279.62	175,012,653.99
遞延所得稅負債	22,080,250.17	305,018,990.45	4,447,279.62	416,613,871.66

(4) 未確認遞延所得稅資產明細

人民幣元

項目	2020年 12月31日	2019年 12月31日
可抵扣虧損	117,797,971.72	64,454,036.72
合計	117,797,971.72	64,454,036.72

財務報表附註

2020年12月31日止年度

(六) 合併財務報表項目註釋(續)

18、遞延所得稅資產／遞延所得稅負債(續)

(5) 未確認遞延所得稅資產的可抵扣虧損將於以下年度到期

人民幣元

項目	2020年 12月31日	2019年 12月31日
2023	20,333,192.00	20,333,192.00
2024	44,120,844.72	44,120,844.72
2025	53,343,935.00	-
合計	117,797,971.72	64,454,036.72

19、其他非流動資產

人民幣元

項目	2020年 12月31日	2019年 12月31日
購買人才公寓房款	14,879,760.00	14,955,570.00
合計	14,879,760.00	14,955,570.00

20、短期借款

(1) 短期借款分類：

人民幣元

項目	2020年 12月31日	2019年 12月31日
銀行借款	793,600,000.00	1,060,000,000.00
其中：信用借款	500,000,000.00	1,000,000,000.00
擔保借款(註1)	293,600,000.00	-
委託借款	-	60,000,000.00
非銀行金融機構借款	680,000,000.00	910,000,000.00
其中：信用借款(註2)	150,000,000.00	810,000,000.00
委託借款(註3)	530,000,000.00	100,000,000.00
應付利息	1,503,433.33	2,708,495.84
合計	1,475,103,433.33	1,972,708,495.84

註1：(1) 招商銀行股份有限公司南京分行於2020年6月向寧滬保理公司提供的借款，授信額度為人民幣2.5億元，2020年度借款人民幣208,910,000.00元，借款利率3.50%，借款期限為1年，本期餘額為人民幣173,600,000.00元，擔保人為本公司。(2) 興業銀行股份有限公司南京分行於2020年12月11日向寧滬保理公司提供的借款，借款本金為人民幣120,000,000.00元，借款利率為3.45%，借款期限為1年，本期餘額為人民幣120,000,000.00元，擔保人為本公司。

註2：集團財務公司向本集團提供的借款，借款利率為3.55%，借款期限為1年。

註3：委託借款主要是關聯公司通過集團財務公司向本集團提供的委託貸款，具體詳見附註(十)、6。

(2) 本集團未有已到期未償還的短期借款。

(六) 合併財務報表項目註釋(續)

21、應付賬款

(1) 應付賬款列示

人民幣元

項目	2020年 12月31日	2019年 12月31日
應付工程款	1,167,508,726.08	675,826,132.27
應付房地產建設款	469,850,481.38	495,168,721.84
應付購油款	6,822,003.91	7,591,687.90
應付通行費拆分款	4,044,092.84	23,751,404.00
其他	53,356,789.09	60,076,873.53
合計	1,701,582,093.30	1,262,414,819.54

(2) 應付賬款按照發票日期(與入賬日期相近)賬齡分析：

人民幣元

項目	2020年 12月31日	2019年 12月31日
1年以內	1,312,481,227.00	956,748,644.72
1-2年	295,117,285.28	208,579,349.74
2-3年	61,369,526.86	25,156,000.45
3年以上	32,614,054.16	71,930,824.63
合計	1,701,582,093.30	1,262,414,819.54

(3) 賬齡超過1年的重要應付賬款

人民幣元

項目	2020年 12月31日	未償還或結轉 的原因
應付工程款	156,169,929.95	工程結算週期長
應付房地產建設款	182,087,647.27	房地產建設結算週期長
合計	338,257,577.22	

財務報表附註

2020年12月31日止年度

(六) 合併財務報表項目註釋(續)

22、預收款項

(1) 預收款項列示

人民幣元

項目	2020年 12月31日	2019年 12月31日
預收房租	6,937,173.45	9,088,946.35
預收高速公路廣告牌租賃款	1,653,105.30	1,609,952.69
合計	8,590,278.75	10,698,899.04

預收款項賬齡分析如下：

人民幣元

賬齡	2020年12月31日		2019年12月31日	
	人民幣元	%	人民幣元	%
1年以內	6,022,965.70	70.11	7,331,042.70	68.52
1-2年	2,567,313.05	29.89	3,367,856.34	31.48
合計	8,590,278.75	100.00	10,698,899.04	100.00

23、合同負債

人民幣元

項目	2020年 12月31日	2019年 12月31日
預收售樓款	875,844,018.90	1,133,824,799.81
其他	547,904.22	326,140.20
合計	876,391,923.12	1,134,150,940.01

註：

(1) 有關合同負債的定性和定量分析

根據合同約定房地產開發的收入待相關物業手續已經辦完並轉移給客戶時才能確認。在房產預售時將收到的售樓款確認一項合同負債，並在相關物業手續已經辦完並轉移給客戶時轉為收入。

(2) 在本期確認的包括在合同負債期初賬面價值的收入

年初預收售樓款的合同負債賬面價值中金額為人民幣 474,222,854.64 元已於本年度確認為收入。年末合同負債賬面價值中預計人民幣 875,844,018.90 元將於 2021 年度確認為收入。

(六) 合併財務報表項目註釋(續)

23、合同負債(續)

其中，預收售樓款列示如下：

人民幣元

項目名稱	2020年12月31日	2019年12月31日	竣工時間	預售比例 (%)
寶華鎮鴻堰社區B地塊1期 同城世家項目	-	1,457,142.86	2014年04月	78.04
寶華鎮鴻堰社區B地塊2期 同城世家項目	25,837,299.04	38,181,733.33	2016年11月	90.79
花橋商務核心區C3廊橋佳苑	28,325,868.81	84,568,102.75	2019年12月	63.86
蘇州慶園	17,980,952.39	32,843,809.52	2013年12月	52.09
蘇州南門路G25項目一期	17,862,954.29	8,722,321.90	2018年01月	88.00
蘇州南門路G25項目二期	19,538,631.19	-	2021年06月	17.57
瀚瑞中心2、3號樓	766,298,313.18	968,051,689.45	2020年11月	32.87
合計	875,844,018.90	1,133,824,799.81		

24、應付職工薪酬

(1) 應付職工薪酬列示

人民幣元

項目	2019年 12月31日	本年增加	本年減少	2020年 12月31日
1、短期薪酬	1,563,119.99	920,548,533.40	920,915,737.30	1,195,916.09
2、離職後福利—設定 提存計劃	-	112,477,208.75	112,477,208.75	-
3、辭退福利	-	15,743,066.19	15,743,066.19	-
合計	1,563,119.99	1,048,768,808.34	1,049,136,012.24	1,195,916.09

財務報表附註

2020年12月31日止年度

(六) 合併財務報表項目註釋(續)

24、應付職工薪酬(續)

(2) 短期薪酬列示

人民幣元

項目	2019年 12月31日	本年增加	本年減少	2020年 12月31日
1、工資、獎金、津貼和補貼	-	691,654,754.07	691,654,754.07	-
2、職工福利費	-	10,082,078.58	10,082,078.58	-
3、社會保險費	-	78,154,870.79	78,154,870.79	-
其中：醫療保險費	-	72,607,680.35	72,607,680.35	-
工傷保險費	-	1,219,842.88	1,219,842.88	-
生育保險費	-	4,327,347.56	4,327,347.56	-
4、住房公積金	-	70,562,003.05	70,562,003.05	-
5、工會經費和職工教育經費	1,563,119.99	23,376,318.51	23,743,522.41	1,195,916.09
6、非貨幣性福利	-	41,448,932.47	41,448,932.47	-
7、其他	-	5,269,575.93	5,269,575.93	-
合計	1,563,119.99	920,548,533.40	920,915,737.30	1,195,916.09

(3) 設定提存計劃

人民幣元

項目	2019年 12月31日	本年增加	本年減少	2020年 12月31日
1、基本養老保險	-	55,755,320.17	55,755,320.17	-
2、失業保險費	-	1,817,800.26	1,817,800.26	-
3、企業年金繳費	-	54,904,088.32	54,904,088.32	-
合計	-	112,477,208.75	112,477,208.75	-

註：

(1) 設定提存計劃

本集團按規定參加由政府機構設立的養老保險、失業保險計劃，根據該等計劃，本集團分別按員工上年度月平均基本工資的19%-20%、0.5%-1%每月向該等計劃繳存費用(根據寧人社[2020]33號、人社部[2020]11號文及人社部[2020]49號文件，2020年2月至6月，受新冠疫情影响養老保險及失業保險計劃減半徵收)。本集團參加由獨立第三方運營管理的年金計劃，按上年度月平均基本工資的8.33%每月向該等計劃所指定的銀行機構繳存費用。除上述每月繳存費用外，本集團不再承擔進一步支付義務。相應的支出於發生時計入當期損益或相關資產的成本。

本集團本年應分別向養老保險、年金、失業保險計劃繳存費用人民幣55,755,320.17元、人民幣54,904,088.32元及人民幣1,817,800.26元(2019年：人民幣98,206,617.65元、人民幣51,242,045.00元及人民幣2,899,860.73元)。本集團於2020年12月31日計劃繳納的養老保險、年金和失業保險已經全部支付完畢。

(2) 非貨幣性福利

本集團本年為職工提供了非貨幣性福利，金額為人民幣41,448,932.47元(2019年：人民幣33,540,346.69元)，主要指本集團向員工發放的外購福利品、節日慰問品等非貨幣形式支付的福利，計算依據為購置福利品的實際成本。

(六) 合併財務報表項目註釋(續)

25、應交稅費

人民幣元

項目	2020年 12月31日	2019年 12月31日
企業所得稅	107,791,581.59	121,064,597.99
土地增值稅	105,379,240.53	56,095,071.07
增值稅	35,883,850.81	34,276,260.83
房產稅	808,501.91	3,290,667.33
個人所得稅	5,029,126.68	3,152,152.97
城市維護建設稅	2,156,687.37	2,130,511.35
其他	3,122,636.09	5,449,574.83
合計	260,171,624.98	225,458,836.37

26、其他應付款

人民幣元

項目	註	2020年 12月31日	2019年 12月31日
應付股利	(1)	93,379,246.71	97,197,529.87
其他	(2)	146,846,966.11	163,850,914.15
合計		240,226,212.82	261,048,444.02

(1) 應付股利

人民幣元

項目	2020年 12月31日	2019年 12月31日
普通股股利	93,379,246.71	97,197,529.87
合計	93,379,246.71	97,197,529.87

註： 超過1年的應付股利餘額為人民幣87,139,577.17元，係投資方尚未領取的股利。

財務報表附註

2020年12月31日止年度

(六) 合併財務報表項目註釋(續)

26、其他應付款(續)

(2) 其他

① 其他應付款明細如下：

人民幣元

項目	2020年 12月31日	2019年 12月31日
服務區應付款項	5,803,735.64	4,582,251.27
代收聯網公司 ETC 充值卡款項	763,840.00	698,115.00
應付工程質量保證金	11,533,600.00	17,318,102.41
購房誠意金	41,582,187.07	68,230,696.38
服務區租賃保證金	35,271,000.00	31,571,000.00
其他	51,892,603.40	41,450,749.09
合計	146,846,966.11	163,850,914.15

② 無賬齡超過 1 年的重要其他應付款

27、一年內到期的非流動負債

人民幣元

項目	2020年 12月31日	2019年 12月31日
一年內到期的長期借款(附註(六)·29)	1,616,615.88	67,444,430.43
一年內到期的應付債券(附註(六)·30)	999,432,232.18	2,993,675,802.12
一年內到期的租賃負債	4,967,648.97	-
應付利息	97,439,745.11	100,024,961.08
合計	1,103,456,242.14	3,161,145,193.63

28、其他流動負債

人民幣元

項目	2020年 12月31日	2019年 12月31日
超短期融資券	8,257,078,476.00	4,998,884,246.00
待轉銷項稅(註)	70,908,796.56	93,199,502.87
合計	8,327,987,272.56	5,092,083,748.87

註：待轉銷項稅為本集團房地產銷售中隨預收房款收取的預計後期確認銷售時將結轉的增值稅銷項稅。

(六) 合併財務報表項目註釋(續)

28、其他流動負債(續)

超短期融資券的增減變動：

人民幣元

債券名稱	面值	發行日期	債券期限 (天)	發行金額	2019年 12月31日	本年發行	按面值 計提利息	本年償還	2020年 12月31日
超短期融資券									
19寧滬高 SCP003	500,000,000.00	2019年04月17日	270	500,000,000.00	510,998,630.00	-	435,796.23	511,434,426.23	-
19寧滬高 SCP006	500,000,000.00	2019年07月01日	193	500,000,000.00	506,805,478.00	-	313,374.46	507,118,852.46	-
19寧滬高 SCP008	700,000,000.00	2019年07月18日	180	700,000,000.00	708,967,673.00	-	671,671.26	709,639,344.26	-
19寧滬高 SCP009	200,000,000.00	2019年10月10日	176	200,000,000.00	201,177,917.00	-	1,313,011.96	202,490,928.96	-
19寧滬高 SCP010	500,000,000.00	2019年10月21日	178	500,000,000.00	502,382,876.00	-	3,574,774.27	505,957,650.27	-
19寧滬高 SCP011	500,000,000.00	2019年11月06日	198	500,000,000.00	501,802,740.00	-	4,553,817.38	506,356,557.38	-
19寧滬高 SCP012	400,000,000.00	2019年10月25日	203	400,000,000.00	401,825,753.00	-	3,609,766.13	405,435,519.13	-
19寧滬高 SCP013	500,000,000.00	2019年11月06日	184	500,000,000.00	501,841,096.00	-	4,191,690.89	506,032,786.89	-
19寧滬高 SCP014	400,000,000.00	2019年11月15日	190	400,000,000.00	401,184,658.00	-	3,591,298.28	404,775,956.28	-
19寧滬高 SCP015	600,000,000.00	2019年11月18日	179	600,000,000.00	601,772,055.00	-	5,417,289.26	607,189,344.26	-
19寧滬高 SCP016	160,000,000.00	2019年12月19日	27	160,000,000.00	160,125,370.00	-	134,302.13	160,259,672.13	-
20寧滬高 SCP001	720,000,000.00	2020年01月08日	93	720,000,000.00	-	720,000,000.00	4,024,918.03	724,024,918.03	-
20寧滬高 SCP002	340,000,000.00	2020年01月09日	92	340,000,000.00	-	340,000,000.00	1,880,218.58	341,880,218.58	-
20寧滬高 SCP003	600,000,000.00	2020年01月10日	97	600,000,000.00	-	600,000,000.00	3,641,475.41	603,641,475.41	-
20寧滬高 SCP004	200,000,000.00	2020年01月10日	98	200,000,000.00	-	200,000,000.00	1,178,142.08	201,178,142.08	-
20寧滬高 SCP005	500,000,000.00	2020年03月03日	227	500,000,000.00	-	500,000,000.00	6,530,136.99	506,530,136.99	-
20寧滬高 SCP006	400,000,000.00	2020年04月01日	198	400,000,000.00	-	400,000,000.00	4,773,698.63	404,773,698.63	-
20寧滬高 SCP007	600,000,000.00	2020年04月08日	190	600,000,000.00	-	600,000,000.00	5,559,452.05	605,559,452.05	-
20寧滬高 SCP008	500,000,000.00	2020年04月08日	190	500,000,000.00	-	500,000,000.00	4,606,849.32	504,606,849.32	-
20寧滬高 SCP009	600,000,000.00	2020年04月15日	191	600,000,000.00	-	600,000,000.00	5,494,520.55	605,494,520.55	-
20寧滬高 SCP010	700,000,000.00	2020年04月15日	191	700,000,000.00	-	700,000,000.00	6,373,643.84	706,373,643.84	-
20寧滬高 SCP011	300,000,000.00	2020年04月26日	187	300,000,000.00	-	300,000,000.00	2,582,136.99	302,582,136.99	-
20寧滬高 SCP012	500,000,000.00	2020年05月06日	184	500,000,000.00	-	500,000,000.00	4,209,315.07	504,209,315.07	-
20寧滬高 SCP013	500,000,000.00	2020年05月13日	184	500,000,000.00	-	500,000,000.00	4,158,904.11	504,158,904.11	-
20寧滬高 SCP014	500,000,000.00	2020年05月13日	184	500,000,000.00	-	500,000,000.00	4,209,315.07	504,209,315.07	-
20寧滬高 SCP015	400,000,000.00	2020年05月20日	184	400,000,000.00	-	400,000,000.00	3,327,123.29	403,327,123.29	-
20寧滬高 SCP016	500,000,000.00	2020年05月20日	184	500,000,000.00	-	500,000,000.00	4,158,904.11	504,158,904.11	-
20寧滬高 SCP017	250,000,000.00	2020年05月27日	142	250,000,000.00	-	250,000,000.00	1,604,794.52	251,604,794.52	-
20寧滬高 SCP018	350,000,000.00	2020年07月17日	112	350,000,000.00	-	350,000,000.00	1,503,561.64	351,503,561.64	-
20寧滬高 SCP019	400,000,000.00	2020年07月22日	107	400,000,000.00	-	400,000,000.00	1,641,643.84	401,641,643.84	-
20寧滬高 SCP020	730,000,000.00	2020年08月14日	168	730,000,000.00	-	730,000,000.00	5,305,463.00	-	735,305,463.00
20寧滬高 SCP022	500,000,000.00	2020年10月22日	176	500,000,000.00	-	500,000,000.00	1,818,767.00	-	501,818,767.00
20寧滬高 SCP023	1,000,000,000.00	2020年10月28日	177	1,000,000,000.00	-	1,000,000,000.00	3,205,479.00	-	1,003,205,479.00
20寧滬高 SCP024	1,000,000,000.00	2020年10月29日	148	1,000,000,000.00	-	1,000,000,000.00	3,682,192.00	-	1,003,682,192.00
20寧滬高 SCP025	1,000,000,000.00	2020年10月29日	70	1,000,000,000.00	-	1,000,000,000.00	3,857,534.00	-	1,003,857,534.00
20寧滬高 SCP026	1,000,000,000.00	2020年11月11日	120	1,000,000,000.00	-	1,000,000,000.00	2,347,397.00	-	1,002,347,397.00
20寧滬高 SCP027	1,000,000,000.00	2020年11月17日	80	1,000,000,000.00	-	1,000,000,000.00	2,527,397.00	-	1,002,527,397.00
20寧滬高 SCP028	1,000,000,000.00	2020年11月27日	210	1,000,000,000.00	-	1,000,000,000.00	2,465,754.00	-	1,002,465,754.00
20寧滬高 SCP029	1,000,000,000.00	2020年12月01日	90	1,000,000,000.00	-	1,000,000,000.00	1,868,493.00	-	1,001,868,493.00
合計	22,050,000,000.00	-	-	22,050,000,000.00	4,998,884,246.00	17,090,000,000.00	126,344,022.37	13,958,149,792.37	8,257,078,476.00

財務報表附註

2020年12月31日止年度

(六) 合併財務報表項目註釋(續)

28、其他流動負債(續)

註： 於2020年12月31日，本集團的超短期融資券包括：

- (1) 本公司於2020年8月14日發行的本金為人民幣730,000,000元的「20寧滬高SCP020」超短期融資券，該債券期限為168天，票面利率為1.90%；
- (2) 本公司於2020年10月22日發行的本金為人民幣500,000,000元的「20寧滬高SCP022」超短期融資券，該債券期限為176天，票面利率為1.87%；
- (3) 本公司於2020年10月28日發行的本金為人民幣1,000,000,000元的「20寧滬高SCP023」超短期融資券，該債券期限為177天，票面利率為1.80%；
- (4) 本公司於2020年10月29日發行的本金為人民幣1,000,000,000元的「20寧滬高SCP024」超短期融資券，該債券期限為148天，票面利率為2.10%。
- (5) 本公司於2020年10月29日發行的本金為人民幣1,000,000,000元的「20寧滬高SCP025」超短期融資券，該債券期限為70天，票面利率為2.20%。
- (6) 本公司於2020年11月11日發行的本金為人民幣1,000,000,000元的「20寧滬高SCP026」超短期融資券，該債券期限為120天，票面利率為1.68%。
- (7) 本公司於2020年11月17日發行的本金為人民幣1,000,000,000元的「20寧滬高SCP027」超短期融資券，該債券期限為80天，票面利率為2.05%。
- (8) 本公司於2020年11月27日發行的本金為人民幣1,000,000,000元的「20寧滬高SCP028」超短期融資券，該債券期限為210天，票面利率為2.50%。
- (9) 本公司於2020年12月1日發行的本金為人民幣1,000,000,000元的「20寧滬高SCP029」超短期融資券，該債券期限為90天，票面利率為2.20%。

(六) 合併財務報表項目註釋(續)

29、長期借款

(1) 長期借款分類

人民幣元

項目	2020年 12月31日	2019年 12月31日
銀行借款	8,846,998,359.27	7,002,919,874.55
其中：信用借款	8,323,065,431.58	5,665,300,000.00
質押借款(註1)	511,000,000.00	1,322,064,000.00
保證借款(註2)	12,932,927.69	15,555,874.55
關聯方借款	2,700,000,000.00	1,400,000,000.00
其中：中期票據(註3)	500,000,000.00	500,000,000.00
企業債(註4)	1,700,000,000.00	900,000,000.00
政府債(註5)	500,000,000.00	-
應付利息	41,977,279.37	40,342,221.37
小計	11,588,975,638.64	8,443,262,095.92
減：一年內到期的長期借款	1,616,615.88	67,444,430.43
一年內到期的應付利息	41,977,279.37	40,342,221.37
一年後到期的長期借款	11,545,381,743.39	8,335,475,444.12

(2) 長期借款分類的說明

註1：本集團於2018年6月28日自工商銀行無錫分行取得，用於歸還到期借款、補充流動資金、調整債務結構，借款合同總額1,200,000,000.00元，2018年度提款人民幣581,000,000.00元，借款期限為8年。上述借款以廣靖高速公路經營權作為質押。該借款以中國人民銀行公佈的基準利率為基礎計算的浮動利率計息，本期年利率為4.90%，期末餘額為人民幣511,000,000.00元。

註2：本公司於1998年自中國銀行江蘇省分行取得9,800,000美元的借款額度，用於購買進口機器設備及技術。上述借款額度由交通控股提供擔保。該借款額度包括買方信貸約4,900,000美元及西班牙政府貸款約4,900,000美元，買方信貸借款已於2006年償付，西班牙政府貸款按實際提款金額自2009年1月起分40次每半年等額償還，年利率為2%，截至本年末餘額為1,982,088.26美元。

註3：中期票據借款為交通控股發行的中期票據募集的資金，根據募集說明書的資金用途將部分款項下撥給本集團，本集團將對應的利息和本金支付給交通控股。中期票據借款分別為：(1)交通控股於2012年12月4日發行的「12蘇交通MTN2」中期票據，下撥給本集團的本金為250,000,000.00元，期限為10年，年利率5.50%；(2)交通控股於2013年5月16日發行的「13蘇交通MTN2」中期票據，下撥給本集團的本金為250,000,000.00元，期限為10年，年利率5.30%。

註4：企業債借款為交通控股發行的公司債券募集的資金，根據公司債券說明書的資金用途將部分款項下撥給本集團，本集團將對應的利息和本金支付給交通控股。企業債券包括(1)交通控股於2018年11月20日發行的「18蘇交債01」企業債券，下撥給本集團子公司江蘇廣靖錫澄高速公路有限責任公司(以下簡稱「廣靖錫澄公司」)的本金為500,000,000.00元，期限為5年，年利率4.43%；同時下撥給本集團子公司江蘇宜長高速公路有限公司(以下簡稱「宜長公司」)的本金為300,000,000.00元，期限為5年，年利率4.43%；(2)交通控股於2019年11月8日發行的「19蘇交債01」企業債券，下撥給本集團的本金為100,000,000.00元，期限為5年，年利率3.82%；(3)交通控股於2020年7月22日發行的「20蘇交債01」企業債券，下撥給本集團子公司江蘇常宜高速公路有限公司(以下簡稱「常宜公司」)的本金為50,000,000.00元，期限為5年，年利率3.85%；下撥給本集團子公司宜長公司的本金為200,000,000.00元，期限為5年，年利率3.85%；同時下撥給本集團子公司五峰山大橋的本金為550,000,000.00元，期限為5年，年利率3.85%。

註5：政府債為交通控股申請的政府項目建設專項債券募集的資金，根據公司政府債券發行通知，交通控股將本金人民幣500,000,000.00元轉借給本集團用於龍潭過江通道項目建設，該項債券期限為15年，票面利率3.45%，每半年付息一次，到期還本。

財務報表附註

2020年12月31日止年度

(六) 合併財務報表項目註釋(續)

29、長期借款(續)

(3) 一年以上長期借款到期日分析如下：

人民幣元

項目	2020年 12月31日	2019年 12月31日
1-2年	1,616,615.88	19,544,430.43
2-5年	2,330,646,463.52	1,602,861,291.28
5年以上	9,213,118,663.99	6,713,069,722.41
合計	11,545,381,743.39	8,335,475,444.12

(4) 其他說明

上述借款年利率為 2.00% 到 5.50%。

30、應付債券

(1) 應付債券

人民幣元

項目	2020年 12月31日	2019年 12月31日
中期票據	2,984,038,590.76	3,991,136,736.05
應付中期票據利息	55,462,465.74	59,682,739.71
減：一年內到期的應付債券	999,432,232.18	2,993,675,802.12
一年內到期的應付利息	55,462,465.74	59,682,739.71
合計	1,984,606,358.58	997,460,933.93

(2) 應付債券的增減變動

人民幣元

債券名稱	面值	發行日期	債券年限	發行金額	2019年 12月31日	本年新增	按面值計提利息	溢折價攤銷	本年償還	2020年 12月31日
15寧滬高 MTN1	2,000,000,000.00	2015年8月25日	5年	2,000,000,000.00	1,996,407,707.07	-	30,394,520.55	3,592,292.93	2,000,000,000.00	-
15寧滬高 MTN2	1,000,000,000.00	2015年12月4日	5年	1,000,000,000.00	997,268,095.05	-	2,830,684.93	2,731,904.95	1,000,000,000.00	-
16寧滬高 MTN1	1,000,000,000.00	2016年4月14日	5年	1,000,000,000.00	997,460,933.93	-	26,356,164.38	1,971,298.25	-	999,432,232.18
20寧滬高 MTN001	2,000,000,000.00	2020年8月21日	5年	2,000,000,000.00	-	1,983,500,000.00	28,786,849.32	1,106,358.58	-	1,984,606,358.58
合計				6,000,000,000.00	3,991,136,736.05	1,983,500,000.00	88,368,219.18	9,401,854.71	3,000,000,000.00	2,984,038,590.76

(六) 合併財務報表項目註釋(續)

30、 應付債券(續)

(3) 其他說明

於2020年12月31日，本集團的應付債券包括：

- (1) 本公司於2016年4月14日發行的本金為人民幣1,000,000,000.00元的「16寧滬高MTN1」中期票據，該債券期限為5年，票面利率為3.7%，每年付息一次，到期還本；
- (2) 本公司於2020年8月21日發行的本金為人民幣2,000,000,000.00元的「20寧滬高MTN001」中期票據，該債券期限為5年，票面利率為3.98%，每年付息一次，到期還本。

31、 遞延收益

人民幣元

項目	2019年			2020年	
	12月31日	本年增加	本年減少	12月31日	形成原因
政府補助	27,581,885.69	86,689,640.00	15,639,520.90	98,632,004.79	寧常高速公路建設補助及省界收費站改造工程建設補助
其他	13,595,265.73	-	-	13,595,265.73	其他
合計	41,177,151.42	86,689,640.00	15,639,520.90	112,227,270.52	

涉及政府補助的項目

人民幣元

項目	2019年		本年計入 其他收益	2020年	
	12月31日	本年增加		12月31日	與資產/收益 相關
寧常高速公路建設補助	27,581,885.69	-	2,224,743.40	25,357,142.29	與資產相關
高速公路省界收費站改造工程建設補助資金	-	86,689,640.00	13,414,777.50	73,274,862.50	與資產相關
合計	27,581,885.69	86,689,640.00	15,639,520.90	98,632,004.79	

其他說明：

涉及政府補助項目的遞延收益包括：

- (1) 本公司之子公司江蘇寧常鎮溧高速公路有限公司(以下簡稱「寧常鎮溧公司」)在建設寧常高速公路時，收到的常州市武進區人民政府因實施武進開發區段高架橋方案額外增加的建設費用而撥付的項目建設資金人民幣40,000,000.00元。本集團將該收到的項目建設資金作為對寧常高速公路建設成本的補償記入遞延收益；
- (2) 本公司及本公司子公司江蘇廣靖錫澄高速公路有限責任公司(以下簡稱「廣靖錫澄公司」)收到省界收費站改造工程建設補助資金為人民幣86,689,640.00元。

財務報表附註

2020年12月31日止年度

(六) 合併財務報表項目註釋(續)

32、預計負債

人民幣元

項目	2019年 12月31日	本年增加	本年減少	2020年 12月31日	形成原因
延期交房違約金	30,211,590.82	56,606,338.25	37,308,033.65	49,509,895.42	瀚瑞中心延期交房
其他(註)	-	4,605,867.00	-	4,605,867.00	未決訴訟
合計	30,211,590.82	61,212,205.25	37,308,033.65	54,115,762.42	

註：本公司之子公司因延期交房涉及與五名業主的訴訟，目前處於二審上訴階段，尚未收到法院判決。

33、股本

人民幣元

	年初數	發行新股	送股	本年變動 公積金轉股	其他	小計	年末數
2020年度及2019年度： 股份總數	5,037,747,500.00	-	-	-	-	-	5,037,747,500.00

本年度，本集團未發生購買，出售或贖回本公司上市股份的情況。

(六) 合併財務報表項目註釋(續)

34、資本公積

人民幣元

項目	年初數	本年增加	本年減少	年末數
2020 年度：				
資本溢價	7,765,271,453.53	-	-	7,765,271,453.53
其中：投資者投入的資本	4,800,576,953.53	-	-	4,800,576,953.53
同一控制下企業合併形成的差額	2,964,694,500.00	-	-	2,964,694,500.00
其他資本公積	2,736,641,730.34	920,767.42	-	2,737,562,497.76
其中：權益法下被投資單位的資本公積中享有的份額	(19,860,454.03)	920,767.42	-	(18,939,686.61)
原制度資本公積轉入	2,682,977,235.00	-	-	2,682,977,235.00
聯營公司吸收合併形成的差額	73,524,949.37	-	-	73,524,949.37
合計	10,501,913,183.87	920,767.42	-	10,502,833,951.29
2019 年度：				
資本溢價	7,765,271,453.53	-	-	7,765,271,453.53
其中：投資者投入的資本	4,800,576,953.53	-	-	4,800,576,953.53
同一控制下企業合併形成的差額	2,964,694,500.00	-	-	2,964,694,500.00
其他資本公積	2,663,116,780.97	73,524,949.37	-	2,736,641,730.34
其中：權益法下被投資單位的資本公積中享有的份額	(19,860,454.03)	-	-	(19,860,454.03)
原制度資本公積轉入	2,682,977,235.00	-	-	2,682,977,235.00
聯營公司吸收合併形成的差額(註)	-	73,524,949.37	-	73,524,949.37
合計	10,428,388,234.50	73,524,949.37	-	10,501,913,183.87

註： 其他資本公積上年增加係本集團之聯營公司蘇嘉杭公司吸收合併蘇嘉甬公司導致本集團享有的所有者權益變動，本集團根據吸收合併引起的淨資產變動相應調整資本公積。

財務報表附註

2020年12月31日止年度

(六) 合併財務報表項目註釋(續)

35、其他綜合收益

人民幣元

項目	2020年 1月1日	本年所得稅前 發生額	本年發生額			2020年 12月31日	
			減：前期計入 其他綜合收益 當期轉入損益	減：所得稅費用	稅後歸屬 於母公司所有者		稅後歸屬 於少數股東
一、不能重分類進損益的其他綜合收益	1,291,748,071.42	(651,975,138.88)	-	(167,182,037.40)	(484,793,101.48)	17,242,875.00	806,954,969.94
其中：權益法下不能重分類進損益的 其他綜合收益(註1)	288,776,749.65	16,753,010.70	-	-	16,753,010.70	-	305,529,760.35
其他權益工具投資公允價值變動(註2)	1,002,971,321.77	(668,728,149.58)	-	(167,182,037.40)	(501,546,112.18)	17,242,875.00	501,425,209.59

註1：本集團享有的權益法下其他綜合收益中的份額變動係本集團之聯營公司揚子大橋公司所持有的指定為以公允價值計量且其變動計入其他綜合收益的金融資產公允價值調整，本集團根據持股比例相應調整其他綜合收益。

註2：其他權益工具投資係本集團持有的A股上市公司江蘇銀行股份有限公司普通股股權和江蘇金融租賃股份有限公司限售流通股股權的公允價值調整。

36、盈餘公積

人民幣元

項目	年初數	本年增加	本年減少	年末數
2020年度：				
法定盈餘公積	3,271,634,956.69	59,899,411.41	-	3,331,534,368.10
任意盈餘公積	279,532,043.73	39,338,893.72	-	318,870,937.45
合計	3,551,167,000.42	99,238,305.13	-	3,650,405,305.55
2019年度：				
法定盈餘公積	3,186,341,563.48	85,293,393.21	-	3,271,634,956.69
任意盈餘公積	224,852,721.31	54,679,322.42	-	279,532,043.73
合計	3,411,194,284.79	139,972,715.63	-	3,551,167,000.42

- 註：根據《中華人民共和國公司法》及本公司章程，本公司及子公司均按淨利潤之10%提取法定盈餘公積金。本公司法定盈餘公積金累計額為本公司註冊資本百分之五十以上的，可不再提取。法定盈餘公積金經批准後可用於彌補虧損，或者增加股本。本集團2020年度按照法定要求提取人民幣59,899,411.41元的法定盈餘公積金(2019年度：人民幣85,293,393.21元)。本公司之子公司廣靖錫澄公司在法定盈餘公積金累計額達到註冊資本的百分之五十後提取任意盈餘公積金人民幣39,338,893.72元(2019年度：人民幣54,679,322.42元)。

(六) 合併財務報表項目註釋(續)

37、一般風險準備

人民幣元

項目	年初數	本年增加	本年減少	年末數
一般風險準備(註)	141,891.32	3,345,822.39	-	3,487,713.71

註：一般風險準備本年增加係因為本公司之子公司寧滬保理公司根據《中國銀保監會辦公廳關於加強商業保理企業監督管理的通知》(銀保監辦發[2019]205號)的要求計提風險準備金。

38、未分配利潤

人民幣元

項目	2020年 12月31日	2019年 12月31日
年初未分配利潤	8,164,265,960.12	6,422,040,045.25
加：本年歸屬於母公司所有者的淨利潤	2,464,213,675.74	4,199,704,371.82
減：提取法定盈餘公積(註1)	59,899,411.41	85,293,393.21
提取任意盈餘公積(註2)	39,338,893.72	54,679,322.42
提取一般風險準備	3,345,822.39	141,891.32
應付普通股股利(註3)	2,317,363,850.00	2,317,363,850.00
年末未分配利潤	8,208,531,658.34	8,164,265,960.12

註：

- 根據公司章程規定，公司及子公司均按淨利潤之10%提取法定盈餘公積金。公司法定盈餘公積金累計額為公司註冊資本百分之五十以上的，可不再提取。
- 任意盈餘公積係本公司之子公司廣靖錫澄公司經股東會決定，按淨利潤之10%提取任意盈餘公積金。
- 本年度股東大會已批准的現金股利：2020年度按已發行之股份5,037,747,500股(每股面值人民幣1元)計算，以每1股向全體股東派發現金股利人民幣0.46元(2019年度：0.46元)。
- 資產負債表日後決議分配的現金股利：根據公司董事會於2021年3月26日提議，2020年度按已發行之股份5,037,747,500股(每股面值人民幣1元)計算，擬以每1股向全體股東派發現金紅利人民幣0.46元。上述股利分配方案有待股東大會批准。

財務報表附註

2020年12月31日止年度

(六) 合併財務報表項目註釋(續)

39、營業收入和營業成本

(1) 營業收入和營業成本情況

人民幣元

項目	本年發生額		上年發生額	
	營業收入	營業成本	營業收入	營業成本
主營業務	7,327,791,802.90	4,275,414,011.85	9,180,829,535.17	4,118,339,629.77
其中：滬寧高速公路	3,926,110,186.74	1,764,679,609.32	5,230,727,736.60	1,641,739,059.28
廣靖錫澄高速公路	754,274,294.15	278,906,462.36	960,563,083.65	372,000,884.08
寧常鎮溧高速公路	941,181,964.98	747,271,649.26	1,194,100,593.20	586,436,160.81
錫宜高速公路	325,057,442.18	251,047,092.77	371,123,856.74	223,423,375.58
鎮丹高速公路	69,256,321.13	53,306,239.56	76,560,202.02	52,662,589.69
常宜高速	418,722.28	1,269,354.50	-	-
公路配套服務	1,311,492,871.44	1,178,933,604.08	1,347,754,062.96	1,242,077,560.33
房地產開發	621,675,771.55	351,563,142.96	825,216,616.96	432,465,133.96
廣告及其他	82,999,171.89	59,912,869.12	72,135,066.68	25,204,780.96
合計	8,032,466,746.34	4,686,890,023.93	10,078,181,218.81	4,576,009,544.69

(2) 履約義務的說明

公路收費及配套服務

公路收費業務中，通行費收入按照車輛通行時收取及應收的金額予以確認。公路配套服務收入主要是油品收入。油品銷售收入於油品控制權轉移時確認。

房地產開發

出售物業的收入於已竣工物業轉讓予客戶的時間點確認，即客戶獲得已竣工物業的控制權而本集團擁有收取付款的現時權利及可能收取價款的時間點。

(3) 分攤至剩餘履約義務的說明

本報告期末已簽訂合同、但尚未履行或尚未履行完畢的履約義務所對應的收入金額為人民幣 876,391,923.12 元，其中：人民幣 875,844,018.90 元預計將於 2021 年度確認收入。

(六) 合併財務報表項目註釋(續)

40、 税金及附加

人民幣元

項目	本年發生額	上年發生額
城市維護建設稅	16,738,275.52	21,469,862.64
教育費附加	12,197,090.89	15,580,376.91
土地增值稅	86,669,277.25	53,571,516.02
房產稅	4,405,204.49	19,527,527.46
土地使用稅	2,087,609.62	10,931,885.63
其他	3,767,273.58	5,909,568.60
合計	125,864,731.35	126,990,737.26

41、 銷售費用

人民幣元

項目	本年發生額	上年發生額
折舊費	1,295,969.91	22,596.87
房屋銷售代理佣金	9,444,819.57	16,992,793.63
廣告宣傳費	8,932,913.40	8,548,488.33
製作及策劃費	1,043,064.29	1,240,475.68
其他	3,981,619.72	9,167,442.77
合計	24,698,386.89	35,971,797.28

42、 管理費用

人民幣元

項目	本年發生額	上年發生額
工資及附加	77,519,882.34	100,970,451.49
折舊及攤銷	78,196,095.95	80,138,220.09
審計費	3,200,000.00	3,200,000.00
諮詢及中介機構費用	21,900,250.44	22,930,794.05
業務招待費	411,256.11	1,226,443.66
設備維護費	985,701.79	1,343,068.54
辦公費用	1,316,403.95	1,050,426.89
差旅費	713,697.92	1,739,335.02
車輛使用費	994,518.26	2,537,911.29
其他	11,988,603.23	12,459,239.08
合計	197,226,409.99	227,595,890.11

財務報表附註

2020年12月31日止年度

(六) 合併財務報表項目註釋(續)

43、 財務費用

人民幣元

項目	本年發生額	上年發生額
利息支出(註1)	751,240,016.25	755,047,898.98
減：已資本化的利息費用(附註(六)、14)	315,160,255.85	292,887,280.04
減：利息收入	6,900,927.45	9,466,560.13
匯兌差額	(9,311,596.13)	1,240,627.90
債券發行費及其他借款手續費(註2)	19,266,251.03	7,555,595.34
其他	5,185,866.91	2,673,732.28
合計	444,319,354.76	464,164,014.33

註1： 利息支出中包括租賃負債的利息費用人民幣267,372.11元(上年度：人民幣363,951.40元)。

註2： 債券發行費及其他借款手續費主要為公司發行超短融的承銷費用、手續費等融資費用。

44、 其他收益

人民幣元

項目	本年發生額	上年發生額
政府補助(附註(六)、49)	33,219,560.42	7,257,958.52
合計	33,219,560.42	7,257,958.52

45、 投資收益

人民幣元

項目	本年發生額	上年發生額
權益法核算的長期股權投資收益	375,141,407.68	649,050,248.68
其他權益工具在持有期間的投資收益	149,290,000.00	205,977,968.64
其他非流動金融資產在持有期間的投資收益	71,617,152.68	-
交易性金融資產的投資收益	18,019,419.03	18,015,824.28
處置以公允價值計量且其變動計入當期損益的金融資產取得的投資收益	4,392,063.25	13,269,853.95
合計	618,460,042.64	886,313,895.55

(六) 合併財務報表項目註釋(續)

46、公允價值變動收益

人民幣元

產生公允價值變動收益的來源	本年發生額	上年發生額
交易性金融資產公允價值變動收益	5,555,018.12	9,733,877.45
其他非流動金融資產公允價值變動收益	27,992,470.58	61,561,466.66
合計	33,547,488.70	71,295,344.11

47、信用減值損失

人民幣元

項目	本年發生額	上年發生額
應收賬款信用減值損失	(84,304.87)	(89,588.55)
其他應收款信用減值損失	(9,697.73)	(7,384.44)
合計	(94,002.60)	(96,972.99)

48、資產處置收益(損失)

人民幣元

項目	本年發生額	上年發生額
資產處置收益	220,298.98	19,878.41
資產處置損失	-	(70,271,944.73)
合計	220,298.98	(70,252,066.32)

財務報表附註

2020年12月31日止年度

(六) 合併財務報表項目註釋(續)

49、營業外收入

(1) 營業外收入明細如下：

人民幣元

項目	本年發生額	上年發生額
路產賠償收入	7,470,944.34	7,618,200.00
政府補助	37,273,288.86	6,236.75
洛德違約賠償金(註)	26,000,000.00	-
其他	12,181,944.55	24,711,747.12
合計	82,926,177.75	32,336,183.87

註： 參見附註(六)、6

(2) 計入當期損益的政府補助：

人民幣元

政府補助項目	本年發生額	上年發生額	列報項目	與資產相關/ 與收益相關
增值稅加計扣除	10,979,966.29	5,325,194.30	其他收益	與收益相關
寧常高速公路建設補助	2,224,743.40	1,932,764.22	其他收益	與資產相關
穩崗補貼	6,041,667.91	-	其他收益	與收益相關
土坑補償款	37,272,700.00	-	營業外收入	與收益相關
高速公路省界收費站改造工程 建設補助資金	13,414,777.50	-	其他收益	與資產相關
專項獎勵	558,405.32	-	其他收益	與收益相關
其他	588.86	6,236.75	營業外收入	與收益相關
合計	70,492,849.28	7,264,195.27		

50、營業外支出

人民幣元

項目	本年發生額	上年發生額
● 固定資產報廢損失	5,235,486.61	-
● 路產損壞修復支出	21,800,440.49	15,493,849.19
● 公益性捐贈支出	1,067,000.04	1,796,000.00
● 各項基金支出	2,535,502.21	3,483,724.72
● 延期交房違約金(附註(六)、32)	56,606,338.25	30,211,590.82
其他	866,693.94	1,547,430.91
合計	88,111,461.54	52,532,595.64

(六) 合併財務報表項目註釋(續)

51、 所得稅費用

(1) 所得稅費用表

人民幣元

項目	本年發生額	上年發生額
當期所得稅費用	723,293,700.58	1,168,510,335.95
遞延所得稅費用	(9,187,359.75)	55,220,522.23
以前年度滙算清繳差異	774,920.85	(2,444,584.91)
合計	714,881,261.68	1,221,286,273.27

由於本集團於年內在香港無應納稅收入，故並無香港所得稅。

(3) 會計利潤與所得稅費用調整過程

人民幣元

項目	本年發生額	上年發生額
會計利潤	3,233,635,943.77	5,521,770,982.24
按 25% 的稅率計算的所得稅費用(上年度：25%)	807,716,001.78	1,379,647,632.34
不可抵扣的成本、費用和損失的影響	30,688,401.29	20,157,229.50
非應稅收入的影響	(123,494,994.88)	(191,112,060.89)
本期未確認遞延所得稅資產的可抵扣暫時性差異或可抵扣虧損的影響	13,335,983.75	11,030,211.18
以前年度滙算清繳差異	774,920.85	(2,444,584.91)
合夥企業投資所得稅分攤	(14,139,051.11)	4,007,846.05
合計	714,881,261.68	1,221,286,273.27

52、 利潤表補充資料

人民幣元

項目	本年發生額	上年發生額
職工薪酬	1,039,814,552.68	1,019,710,018.14
折舊及攤銷	1,635,574,915.56	1,570,521,753.13
道路收費相關費用	187,124,608.79	169,742,752.56
道路養護費用	551,889,351.53	531,109,367.09
系統維護費用	95,132,016.72	35,594,808.23
房地產開發土地及建造成本	351,563,142.96	432,465,133.96
高速公路服務區石油成本	791,580,543.13	881,212,422.91
高速公路服務區餐飲成本	4,405,636.98	10,829,917.67
審計費	3,200,000.00	3,200,000.00
諮詢及中介機構費用	21,900,250.44	22,930,794.05
房屋銷售代理佣金	9,444,819.57	16,992,793.63
廣告宣傳費	9,101,309.70	10,975,510.17
其他	208,083,672.73	134,291,960.54
合計	4,908,814,820.79	4,839,577,232.08

財務報表附註

2020年12月31日止年度

53、現金流量表項目註釋

(1) 收到的其他與經營活動有關的現金

人民幣元

項目	本年發生額	上年發生額
受限制貨幣資金的變動	18,309,995.33	80,601,064.33
收到的政府補助與營業外收入項目等	122,158,804.34	8,839,047.67
收到的銀行存款利息收入	6,900,927.45	9,466,560.13
融資保理業務收回	231,350,522.13	-
合計	378,720,249.25	98,906,672.13

(2) 支付的其他與經營活動有關的現金

人民幣元

項目	本年發生額	上年發生額
支付非工資性費用等支出	78,767,152.27	60,456,189.21
融資保理業務支出	580,121,892.63	-
合計	658,889,044.90	60,456,189.21

(3) 支付的其他與籌資活動有關的現金

人民幣元

項目	本年發生額	上年發生額
債券發行費及其他借款手續費等	16,500,000.00	14,055,595.34

(六) 合併財務報表項目註釋(續)

54、現金流量表補充資料

(1) 現金流量表補充資料

人民幣元

補充資料	本年金額	上年金額
1. 將淨利潤調節為經營活動現金流量：		
淨利潤	2,518,754,682.09	4,300,484,708.97
加：信用減值損失	94,002.60	96,972.99
固定資產折舊	216,388,771.54	209,031,207.83
使用權資產折舊	2,658,118.53	4,424,132.85
無形資產攤銷	1,408,658,667.39	1,351,268,159.33
長期待攤費用攤銷	7,869,358.10	5,542,077.49
遞延收益攤銷	(15,639,520.90)	(1,932,764.22)
投資性房地產攤銷	812,573.91	812,573.90
處置固定資產、無形資產和其他長期資產的損失	5,015,187.63	70,252,066.32
公允價值變動收益	(33,547,488.70)	(71,295,344.11)
財務費用	446,034,415.30	470,956,842.18
投資收益	(618,460,042.64)	(886,313,895.55)
遞延所得稅資產(增加)減少	(17,574,231.93)	37,396,686.70
遞延所得稅負債增加	8,386,872.17	17,823,836.03
存貨的減少(增加以“-”號填列)	16,107,260.91	(119,011,529.57)
經營性應收項目的增加	(592,225,153.22)	(163,650,749.40)
經營性應付項目的(減少)增加	(234,241,937.72)	456,797,578.08
受限制貨幣資金的減少	18,309,995.33	80,601,064.33
經營活動產生的現金流量淨額	3,137,401,530.39	5,763,283,624.15
2. 現金及現金等價物淨變動情況：		
現金的年末餘額	350,989,093.35	449,410,135.63
減：現金的年初餘額	449,410,135.63	515,126,921.66
現金及現金等價物的淨減少額	(98,421,042.28)	(65,716,786.03)

(2) 現金及現金等價物的構成

人民幣元

項目	2020年 12月31日	2019年 12月31日
一、現金	350,989,093.35	449,410,135.63
其中：庫存現金	253,967.19	254,597.41
可隨時用於支付的銀行存款	347,806,162.16	424,772,452.56
可隨時用於支付的其他貨幣資金	2,928,964.00	24,383,085.66
二、現金等價物	-	-
三、年末現金及現金等價物餘額	350,989,093.35	449,410,135.63

財務報表附註

2020年12月31日止年度

(六) 合併財務報表項目註釋(續)

55、 所有權或使用權受到限制的資產

人民幣元

項目	2020年12月31日	受限原因
貨幣資金	35,723,609.49	客戶按揭保證金、預售監管資金及票據保證金
無形資產	271,422,408.99	高速公路收費經營權質押
合計	307,146,018.48	

56、 外幣貨幣性項目

人民幣元

項目	2020年12月31日 外幣金額	折算匯率	2020年12月31日 折算人民幣餘額
貨幣資金	840,196.75	0.8416	707,143.19
其中：港幣	840,196.75	0.8416	707,143.19
長期借款	1,982,088.26	6.5249	12,932,927.69
其中：美元	1,982,088.26	6.5249	12,932,927.69

57、 經營租賃安排

本年度與經營租賃相關的收入為人民幣 187,264,911.70 元(上年度：人民幣 231,222,812.59 元)。

人民幣元

	未折現租賃收款額	
	2020年12月31日	2019年12月31日
資產負債表日後第1年	179,720,860.00	171,983,000.00
資產負債表日後第2年	179,334,286.00	179,720,860.00
資產負債表日後第3年	60,941,430.00	127,334,286.00
資產負債表日後第4年	68,083,573.00	60,941,430.00
資產負債表日後第5年	76,493,609.00	68,083,573.00
以後年度	27,561,292.00	104,054,901.00
未折現租賃收款額合計	531,193,620.00	712,118,050.00

(七) 在其他主體中的權益

1、 在子公司中的權益

(1) 企業集團的構成

子公司名稱	子公司類型	註冊資本	主要經營地	註冊地	業務性質	持股比例 (%)		取得方式
						直接	間接	
廣靖錫澄公司	有限責任公司	2,500,000,000.00	無錫	南京	高速公路運營	85.00	-	投資設立
無錫市靖澄廣告有限公司	有限責任公司	1,000,000.00	無錫	無錫	服務	-	100.00	投資設立
寧滬投資	有限責任公司	1,940,000,000.00	南京	南京	投資、服務	100.00	-	投資設立
江蘇寧滬置業有限責任公司 (〔寧滬置業〕)	有限責任公司	500,000,000.00	南京、鎮江	南京	房地產	100.00	-	投資設立
昆山豐源房地產開發有限公司 (〔昆山豐源〕)	有限責任公司	9,000,000.00	昆山	昆山	房地產	-	100.00	投資設立
寧滬置業(昆山)有限公司 (〔置業昆山〕)	有限責任公司	200,000,000.00	昆山	昆山	房地產	-	100.00	投資設立
置業蘇州	有限責任公司	100,000,000.00	蘇州	蘇州	房地產	-	100.00	投資設立
江蘇同城時代物業管理有限公司	有限責任公司	3,000,000.00	昆山	昆山	物業管理	-	100.00	投資設立
江蘇鎮丹高速公路有限公司 (〔鎮丹公司〕)	有限責任公司	605,590,000.00	鎮江	南京	高速公路運營	70.00	-	投資設立
江蘇五峰山大橋有限公司 (〔五峰山大橋〕)	有限責任公司	4,826,350,000.00	鎮江、揚州	鎮江	高速公路運營	64.50	-	投資設立
常宜公司	有限責任公司	1,519,846,000.00	常州、宜興	無錫	高速公路運營	-	60.00	投資設立
宜長公司	有限責任公司	1,591,480,880.00	宜興、長興	宜興	高速公路運營	-	60.00	投資設立
瀚威公司	有限責任公司	290,000,000.00	南京	南京	房地產	100.00	-	非同一控制下 企業合併
寧滬保理公司	有限責任公司	90,000,000.00	廣州	廣州	商務服務	-	100.00	投資設立
江蘇揚子江高速通道管理 有限公司(〔揚子江管理〕)	有限責任公司	50,000,000.00	無錫	南京	高速公路運營	100.00	-	投資設立
江蘇龍潭大橋有限公司 (〔龍潭大橋〕)	有限責任公司	2,501,570,000.00	南京	南京	高速公路運營	53.60	-	投資設立

財務報表附註

2020年12月31日止年度

(七) 在其他主體中的權益(續)

1、 在子公司中的權益(續)

(2) 重要的非全資子公司

人民幣元

子公司名稱	年末餘額/本年發生額				年初餘額/上年發生額		
	少數股東 持股比例 (%)	本年歸屬於 少數股東的損益	本年向少數股東 宣告分派的股利	本年末少數 股東權益餘額	上年歸屬於 少數股東的損益	上年向少數股東 宣告分派的股利	上年末少數 股東權益餘額
廣靖錫澄公司	15.00	69,865,454.43	15,438,867.51	903,918,038.04	100,095,451.95	15,385,597.74	832,248,576.12
鎮丹公司	30.00	(15,447,092.33)	-	147,173,574.12	(13,224,994.83)	-	162,620,666.45
五峰山大橋	35.50	74,177.41	-	1,714,317,134.81	623,938.41	-	1,714,242,957.40
常宜公司	40.00	(714,906.95)	-	614,738,726.66	4,049,071.92	-	615,418,067.59
宜長公司	40.00	800,969.92	-	653,013,664.96	9,251,869.32	-	652,248,261.06
龍潭大橋	46.40	(37,596.12)	-	806,147,403.60	(14,999.61)	-	159,074,999.72

(3) 重要非全資子公司的重要財務信息

人民幣元

子公司名稱	2020年12月31日						2019年12月31日					
	流動資產	非流動資產	資產合計	流動負債	非流動負債	負債合計	流動資產	非流動資產	資產合計	流動負債	非流動負債	負債合計
廣靖錫澄公司	224,374,128.83	13,223,866,776.99	13,448,240,905.82	1,674,711,016.59	4,461,232,012.38	6,135,943,028.97	527,199,571.13	11,596,586,554.92	12,123,786,126.05	1,878,253,964.34	3,411,116,760.62	5,289,370,724.96
鎮丹公司	6,653,267.32	1,766,840,363.63	1,773,493,630.95	1,282,925,050.56	-	1,282,925,050.56	10,890,462.33	1,691,623,028.40	1,702,513,490.73	435,106,602.56	725,348,000.00	1,160,454,602.56
五峰山大橋	507,989,836.47	10,967,603,588.54	11,475,593,425.01	17,690,083.16	6,628,885,431.58	6,646,575,514.74	221,058,780.76	9,007,301,596.40	9,228,360,377.16	7,151,411.46	4,392,400,000.00	4,399,551,411.46
常宜公司	99,566,683.00	3,801,200,998.55	3,900,767,681.55	423,420,864.90	1,940,500,000.00	2,363,920,864.90	67,213,848.74	2,895,558,691.00	2,962,772,539.74	6,238,455.69	1,417,900,000.00	1,424,138,455.69
宜長公司	68,484,852.78	2,828,084,011.28	2,896,568,864.06	10,354,701.67	1,253,680,000.00	1,264,034,701.67	346,507,866.75	1,993,785,437.26	2,340,293,304.01	4,761,566.42	705,000,000.00	709,761,566.42
龍潭大橋	291,802,353.37	1,338,064,187.44	1,629,866,540.81	38,691,027.50	-	38,691,027.50	56,169,430.22	371,077,085.89	427,246,516.11	106,795.00	-	106,795.00

人民幣元

子公司名稱	本年發生額				上年發生額			
	營業收入	歸屬於母公司的淨利潤	綜合收益總額	經營活動現金流量	營業收入	歸屬於母公司的淨利潤	綜合收益總額	經營活動現金流量
廣靖錫澄公司	1,128,883,798.58	465,769,696.17	580,808,259.13	749,647,715.45	1,380,995,500.30	667,303,013.00	678,848,954.23	812,475,765.87
鎮丹公司	71,109,702.74	(51,490,307.78)	(51,490,307.78)	(86,527,085.47)	78,435,768.94	(44,083,316.10)	(44,083,316.10)	73,802,147.35
五峰山大橋	-	208,944.57	208,944.57	281,517.88	-	1,757,523.49	1,757,523.49	(557,816.70)
常宜公司	418,722.28	(1,787,267.40)	(1,787,267.40)	(1,704,827.80)	-	10,122,679.78	10,122,679.78	(3,854,165.34)
宜長公司	-	2,002,424.80	2,002,424.80	(2,228,404.24)	-	23,129,673.31	23,129,673.31	(8,170,997.10)
龍潭大橋	-	(74,207.80)	(74,207.80)	108,553.47	-	(40,278.22)	(40,278.22)	65,864.56

(七) 在其他主體中的權益(續)

2、 在聯營企業中的權益

(1) 重要的聯營企業

聯營企業名稱	主要經營地	註冊地	業務性質	持股比例 (%)		對聯營企業投資的會計處理方法
				直接	間接	
揚子大橋公司	南京	南京	高速公路運營	26.66	-	權益法
蘇州高速管理	蘇州	蘇州	高速公路運營	30.01	-	權益法
沿江公司	蘇州	蘇州	高速公路運營	-	25.15	權益法

(2) 重要聯營企業的主要財務信息

人民幣元

	年末餘額/本年發生額			年初餘額/上年發生額		
	揚子大橋公司	蘇州高速管理	沿江公司	揚子大橋公司	蘇州高速管理	沿江公司
流動資產	2,892,724,151.06	2,048,309,912.47	1,550,322,650.10	239,003,234.16	2,100,857,616.17	1,821,964,212.05
非流動資產	19,757,165,390.14	6,479,350,936.30	9,801,256,259.72	20,548,743,769.61	6,489,664,440.35	10,385,798,051.04
資產合計	22,649,889,541.20	8,527,660,848.77	11,351,578,909.82	20,787,747,003.77	8,590,522,056.52	12,207,762,263.09
流動負債	2,833,883,860.89	244,661,477.60	1,084,963,608.39	2,199,147,735.15	379,053,240.73	1,874,291,174.23
非流動負債	10,178,388,863.92	1,645,789,560.10	2,081,792,575.00	10,674,899,009.47	1,774,793,526.39	2,077,800,000.00
負債合計	13,012,272,724.81	1,890,451,037.70	3,166,756,183.39	12,874,046,744.62	2,153,846,767.12	3,952,091,174.23
少數股東權益	3,259,534,330.27	20,457,664.52	196,491,821.50	1,734,741,919.32	12,155,977.77	293,159,425.03
歸屬於母公司股東權益	6,378,082,486.12	6,616,752,146.55	7,988,330,904.92	6,178,958,339.83	6,424,519,311.63	7,962,511,663.83
按持股比例計算的淨資產份額	1,700,396,790.80	1,985,687,319.18	2,204,779,329.76	1,647,310,293.40	1,927,934,000.23	2,197,653,219.22
調整事項						
商譽	53,174,434.00	27,211,243.38	13,173,081.00	53,174,434.00	27,211,243.38	13,173,081.00
對聯營企業權益投資的賬面價值	1,753,571,224.80	2,012,898,562.56	2,217,952,410.76	1,700,484,727.40	1,955,145,243.61	2,210,826,300.22
營業收入	1,683,175,741.53	1,636,466,129.63	1,763,909,977.43	1,514,663,705.75	1,979,745,236.86	2,145,380,128.00
歸屬於母公司的淨利潤	392,774,815.84	374,455,854.55	265,088,993.34	770,696,050.65	663,337,871.03	639,759,592.78
歸屬於母公司的其他綜合收益	62,839,500.00	-	-	203,136,000.00	-	-
歸屬於母公司的綜合收益總額	455,614,315.84	374,455,854.55	265,088,993.34	973,832,050.65	663,337,871.03	639,759,592.78
本期收到的來自聯營企業的股利	68,380,279.20	54,620,883.00	66,038,451.62	68,380,279.20	47,353,500.00	82,938,209.23

其他說明：

沿江公司按照扣除張家港市直屬公有資產經營有限公司享有的張家港疏港高速公路項目的40%股東權益和淨利潤，以及扣除蘇州太倉港疏港高速公路有限公司享有的太倉疏港高速公路項目的30%股東權益和淨利潤列示歸屬於沿江高速母公司的股東權益和淨利潤，本集團按照27.6%的比例享有相關的股東權益。

財務報表附註

2020年12月31日止年度

(七) 在其他主體中的權益(續)

2、 在聯營企業中的權益(續)

(3) 不重要的聯營企業的滙總財務信息

人民幣元

	2020年 12月31日/ 本年發生額	2019年 12月31日/ 上年發生額
聯營企業： 投資賬面價值合計	1,146,104,892.49	1,072,795,247.40
下列各項按持股比例計算的合計數		
淨利潤	84,888,877.67	52,565,700.66
其他綜合收益	-	-
綜合收益總額	84,888,877.67	52,565,700.66

(4) 聯營企業向本集團轉移資金的能力存在重大限制的說明

本集團的聯營企業不存在向本集團轉移資金能力的重大限制。

(5) 於聯營企業投資相關的或有負債

本集團不存在於聯營企業投資相關的或有負債。

(八) 與金融工具相關的風險

本集團的主要金融工具包括貨幣資金、交易性金融資產、其他非流動金融資產、其他權益工具投資、應收票據、應收賬款、其他應收款、借款、應付債券、應付賬款、其他應付款(不包括應付股利)、其他流動負債(不包含待轉銷項稅)及應付票據等。各項金融工具的詳細情況說明見附註(六)。與這些金融工具有關的風險，以及本集團為降低這些風險所採取的風險管理政策如下所述。本集團管理層對這些風險敞口進行管理和監控以確保將上述風險控制在限定的範圍之內。

人民幣元

	2020年12月31日	2019年12月31日
金融資產		
以公允價值計量且其變動計入當期損益		
交易性金融資產	1,533,818,523.40	676,935,184.62
其他非流動金融資產	2,039,192,599.15	1,446,175,745.21
以公允價值計量且其變動計入其他綜合收益		
其他權益工具投資	5,471,025,963.66	5,655,468,613.24
以攤餘成本計量		
應收票據	10,859,500.00	—
應收賬款	309,072,553.64	224,285,157.62
其他應收款	69,332,773.51	46,209,939.50
金融負債		
以攤餘成本計量		
短期借款	1,475,103,433.33	1,972,708,495.84
應付票據	38,400,000.00	—
應付賬款	1,701,582,093.30	1,262,414,819.54
其他應付款	146,846,966.11	163,850,914.15
一年內到期的非流動負債	1,103,456,242.14	3,161,145,193.63
其他流動負債	8,257,078,476.00	4,998,884,246.00
長期借款	11,545,381,743.39	8,335,475,444.12
應付債券	1,984,606,358.58	997,460,933.93

本集團採用敏感性分析技術分析風險變量的合理、可能變化對當期損益和股東權益可能產生的影響。由於任何風險變量很少孤立地發生變化，而變量之間存在的相關性對某一風險變量的變化的最終影響金額將產生重大作用，因此下述內容是在假設每一變量的變化是在獨立的情況下進行的。

財務報表附註

2020年12月31日止年度

(八) 與金融工具相關的風險(續)

1. 風險管理目標和政策

本集團從事風險管理的目標是在風險和收益之間取得適當的平衡，將風險對本集團經營業績的負面影響降低到最低水平，使股東及其他權益投資者的利益最大化。基於該風險管理目標，本集團風險管理的基本策略是確定和分析本集團所面臨的各種風險，建立適當的風險承受底線和進行風險管理，並及時可靠地對各種風險進行監督，將風險控制在限定的範圍之內。

1.1 市場風險

1.1.1. 外匯風險

外匯風險指因匯率變動產生損失的風險。本集團承受外匯風險主要與所持有美元或港幣的借款及銀行存款有關，本集團的主要業務活動以人民幣計價結算。於2020年12月31日，除下表所述資產及負債為美元和港幣餘額外，本集團的資產及負債均為人民幣餘額。該等外幣餘額的資產和負債產生的外匯風險可能對本集團的經營業績產生影響。

於資產負債表日，本集團外幣資產及外幣負債的餘額如下：

人民幣元

	2020年 12月31日	2019年 12月31日
貨幣資金	707,143.19	752,601.96
一年內到期的非流動負債	1,616,615.88	1,728,430.43
長期借款	11,316,311.81	13,827,444.12

外匯敏感性分析

在其他變量不變的情況下，匯率可能發生的合理變動對當期損益和股東權益的稅前影響如下：

人民幣元

項目	匯率變動	本年		上年	
		對利潤的影響	對股東權益的影響	對利潤的影響	對股東權益的影響
美元	對人民幣升值5%	(484,984.79)	(484,984.79)	(583,345.30)	(583,345.30)
美元	對人民幣貶值5%	484,984.79	484,984.79	583,345.30	583,345.30
港幣	對人民幣升值5%	26,517.87	26,517.87	28,222.57	28,222.57
港幣	對人民幣貶值5%	(26,517.87)	(26,517.87)	(28,222.57)	(28,222.57)

(八) 與金融工具相關的風險(續)

1. 風險管理目標和政策(續)

1.1 市場風險(續)

1.1.2. 利率風險 — 現金流量變動風險

本集團 2020 年 12 月 31 日因利率變動引起金融工具現金流量變動的風險主要與以浮動利率計息的長期借款人民幣 8,835,580,000.00 元(2019 年 12 月 31 日：人民幣 6,937,364,000.00 元)有關。本集團的政策是保持這些借款的浮動利率，以消除利率的公允價值變動風險。

利率風險敏感性分析

利率風險敏感性分析基於市場利率變化影響可變利率金融工具的利息收入或費用的假設。對於浮動利率計息之長期借款，敏感性分析基於該借款在一個完整的會計年度內將不會被要求償付。此外，在管理層進行敏感性分析時，50 個基點的增減變動被認為合理反映了利率變化的可能範圍。

在上述假設的基礎上，在其他變量不變的情況下，利率增加／降低 50 個基點的情況下，本集團 2020 年度淨利潤將會減少／增加人民幣 33,133,425.00 元(2019 年：減少／增加人民幣 26,015,115.00 元)。該影響主要源於本公司所持有的以浮動利率計息之長期借款的利率變化。

1.1.3. 其他價格風險

本集團持有的分類為交易性金融資產、其他權益工具投資及其他非流動金融資產的投資在資產負債表日以其公允價值列示。因此，本集團承擔著市場變動的風險。本集團已於集團內部成立投資管理部，由指定成員密切監控投資產品之價格變動。因此本公司董事認為集團面臨之價格風險已被緩解。

其他價格風險敏感性分析

本集團因持有以公允價值計量的金融資產而面臨價格風險。於 2020 年 12 月 31 日，如果交易性金融資產和以公允價值計量的其他非流動金融資產的價格升高／降低 50%，則本集團的股東權益將會因當期損益的變動而增加／減少約人民幣 1,339,879,170.96 元(2019 年 12 月 31 日：增加／減少約人民幣 796,166,598.68 元)，如果以公允價值計量的其他權益工具投資的價格升高／降低 50%，則本集團的股東權益將會因其他綜合收益的變動而增加／減少約人民幣 2,051,634,736.37 元(2019 年 12 月 31 日：增加／減少約人民幣 2,062,292,479.97 元)。

財務報表附註

2020年12月31日止年度

(八) 與金融工具相關的風險(續)

1. 風險管理目標和政策(續)

1.2. 信用風險

2020年12月31日，可能引起本集團信用損失的最大信用風險敞口主要來自於合同另一方未能履行義務而導致本集團金融資產產生的損失以及本集團承擔的財務擔保(不考慮可利用的擔保物或其他信用增級)，具體包括：在附註(六)1、3、4、6、8中披露的貨幣資金、應收票據、應收賬款、其他應收款、應收保理款以及附註(十一)「或有事項」中披露的房產銷售相關的擔保合同金額。於資產負債表日，本集團金融資產的賬面價值已代表其最大信用風險敞口。

為降低信用風險，本集團控制信用額度、進行信用審批，並執行其他監控程序以確保採取必要的措施回收過期債權。此外，本集團於每個資產負債表日審核金融資產的回收情況，以確保對相關金融資產計提了充分的預期信用損失準備。因此，本集團管理層認為所承擔的信用風險已經大為降低。

此外，本集團的貨幣資金存放在信用評級較高的銀行和集團財務公司，故貨幣資金的信用風險較低。

本集團的風險敞口分佈在多個合同方和多個客戶，因此本集團沒有重大的信用集中風險。

作為本集團信用風險管理的一部分，本集團利用信用風險評級來評估所有業務形成的應收賬款(包括租賃應收款)的減值損失。於2020年12月31日，應收賬款的信用風險與預期信用損失情況如下：

人民幣元

信用風險評級	2020年12月31日		
	違約損失率	應收賬款	信用減值準備
低風險	-	297,115,176.56	-
正常類	2%	12,201,405.18	244,028.10
損失類	100%	-	-
合計		309,316,581.74	244,028.10

本集團的應收賬款主要來自於路網待拆分的通行費，此類款項來自於信用風險評級較高的關聯方，未曾出現任何逾期情況，此類應收賬款的信用風險較低。

(八) 與金融工具相關的風險(續)

1. 風險管理目標和政策(續)

1.2. 信用風險(續)

於2020年12月31日，本集團按內部評級方式計量其他應收款的減值準備，以信用風險評級與違約損失率對照表為基礎計算其預期信用損失。根據本集團對信用風險的評估，其他應收款的預期信用損失情況如下：

人民幣元

信用風險評級	2020年12月31日		
	違約損失率	其他應收款	信用減值準備
低風險	-	63,111,097.20	-
正常類	2%	6,348,649.29	126,972.98
損失類	100%	15,812,140.02	15,812,140.02
合計		85,271,886.51	15,939,113.00

於2020年12月31日，本集團按內部評級方式計量應收保理款的減值準備，以信用風險評級與違約損失率對照表為基礎計算其預期信用損失。根據本集團對信用風險的評估，應收保理款的預期信用損失情況如下：

人民幣元

信用風險評級	2020年12月31日		
	違約損失率	應收保理款	信用減值準備
低風險	-	348,771,370.50	-
合計		348,771,370.50	-

上述違約損失率基於歷史實際壞賬率並考慮了當前狀況及未來經濟狀況的預測。

財務報表附註

2020年12月31日止年度

(八) 與金融工具相關的風險(續)

1. 風險管理目標和政策(續)

1.3. 流動風險

管理流動風險時，本集團保持管理層認為充分的現金及現金等價物並對其進行監控，以滿足本集團經營需要，並降低現金流量波動的影響。本集團管理層對銀行借款的使用情況進行監控並確保遵守借款協議。

本集團將銀行借款作為重要的資金來源。2020年12月31日，本集團與銀行已簽署授信合同尚未使用的借款額度為人民幣43,461,820,000.00元(2019年12月31日：人民幣30,580,560,000.00元)。同時，本集團也將通過發行中期票據、超短期融資券等募集的資金作為重要的資金來源。2020年12月31日，本集團已在中國銀行間市場交易商協會註冊但尚未發行的超短期融資券額度為人民幣4,770,000,000.00元(2019年12月31日：人民幣4,040,000,000.00元)，在中國銀行間市場交易商協會註冊但尚未發行的中期票據額度為人民幣2,000,000,000.00元(2019年12月31日：人民幣0元)。

於2020年12月31日，本集團流動負債超過流動資產人民幣6,495,901,174.32元(2019年12月31日：人民幣7,094,635,190.49元)，本集團已採取以下措施來降低流動性風險。

- 本集團與銀行已簽署授信合同尚未使用的授信期限為一年以上的借款額度為人民幣23,572,420,000.00元。
- 本集團已在中國銀行間市場交易商協會註冊但尚未發行的註冊期限為一年以上的超短期融資券額度為人民幣1,770,000,000.00元。
- 本集團已在中國銀行間市場交易商協會註冊但尚未發行的註冊期限為一年以上的中期票據額度為人民幣2,000,000,000.00元。
- 此外，本集團已獲得中國證券監督管理委員會批准的公開發行面值總額不超過人民幣80億元公司債券的註冊申請。

綜上所述，本集團管理層認為本集團所承擔的流動風險已經大為降低，本財務報表係在持續經營假設的基礎上編製。

(八) 與金融工具相關的風險(續)

1. 風險管理目標和政策(續)

1.3. 流動風險(續)

本集團持有的金融負債按未折現剩餘合同義務的到期期限分析如下：

人民幣元

	1個月以內	1-3個月	3-12個月	1-5年	5年以上
應付票據	-	38,400,000.00	-	-	-
應付賬款	281,243,834.60	384,345,105.61	647,892,286.79	388,100,866.30	-
其他應付款	26,264,190.61	120,582,775.50	-	-	-
短期借款	-	16,047,577.78	1,499,656,555.56	-	-
其他流動負債	4,269,237,277.78	1,004,897,222.22	3,020,312,222.22	-	-
長期借款(含一年內到期的長期借款)	1,801,382.50	142,312,612.48	503,923,833.51	3,384,065,265.81	12,520,209,507.80
應付債券(含一年內到期的應付債券)	9,716,666.67	19,433,333.33	113,907,534.25	3,466,400,000.00	-
租賃負債(含一年內到期的租賃負債)	-	-	4,967,648.97	11,835,601.70	-
按揭擔保	-	-	595,334,261.33	-	-
合計	4,588,263,352.16	1,726,018,626.92	6,385,994,342.63	7,250,401,733.81	12,520,209,507.80

(九) 公允價值的披露

1、以公允價值計量的資產和負債的年末公允價值

人民幣元

項目	2020年12月31日			合計
	第一層次 公允價值計量	第二層次 公允價值計量	第三層次 公允價值計量	
持續的公允價值計量				
(一) 以公允價值計量且其變動計入 當期損益的金融資產				
1. 交易性金融資產	34,818,523.40	1,499,000,000.00	2,039,192,599.15	3,573,011,122.55
(1) 基金投資	34,818,523.40	1,499,000,000.00	-	1,533,818,523.40
(2) 股票投資	34,575,723.08	-	-	34,575,723.08
(3) 理財產品投資	242,800.32	-	-	242,800.32
(3) 理財產品投資	-	1,499,000,000.00	-	1,499,000,000.00
2. 其他非流動金融資產	-	-	2,039,192,599.15	2,039,192,599.15
(二) 其他權益工具投資	4,217,955,963.66	-	1,253,070,000.00	5,471,025,963.66
持續以公允價值計量的資產總額	4,252,774,487.06	1,499,000,000.00	3,292,262,599.15	9,044,037,086.21

2、持續第一層次公允價值計量項目市價的確定依據

持續以第一層次公允價值計量的項目為交易性金融資產——基金投資及股票投資和部分其他權益工具，其公允價值為同類項目期末在活躍市場中的報價。

財務報表附註

2020年12月31日止年度

(九) 公允價值的披露(續)

3、 持續第二層次公允價值計量項目，採用的估值技術和重要參數的定性及定量信息

人民幣元

項目	2020年12月31日		重大不可觀察 輸入值	範圍區間
	的公允價值	估值技術		
交易性金融資產 — 理財產品	1,499,000,000.00	現金流量折現法	預期收益率	0.55%~3.55%

人民幣元

項目	2019年12月31日		重大不可觀察 輸入值	範圍區間
	的公允價值	估值技術		
交易性金融資產 — 理財產品	640,350,000.00	現金流量折現法	預期收益率	1.1%~3.9%

本集團對於交易性金融資產 — 理財產品以預期收益率預計的未來現金流量折現確定其公允價值。

4、 持續第三層次公允價值計量項目，採用的估值技術和重要參數的定性及定量信息

人民幣元

項目	2020年12月31日		重大不可觀察 輸入值	加權平均值
	的公允價值	估值技術		
其他權益工具投資	1,253,070,000.00	期權定價模型	無風險利率 期望股息率 大宗交易折扣率	2.15% 0.87% 3.16%

持續以第三層次公允價值計量的項目為本集團持有的上市公司江蘇金融租賃股份有限公司的限售流通股股權，其公允價值參考江蘇金融租賃股份有限公司在公開市場的報價並採用期權定價模型計算的估值計量。

項目	2020年12月31日		重大不可觀察 輸入值	範圍區間
	的公允價值	估值技術		
其他非流動金融資產	2,039,192,599.15	根據股本投資的資產淨值並 參考可觀察市價得出	流動性折價	不適用

(九) 公允價值的披露(續)

5、 不以公允價值計量的金融資產和金融負債的公允價值情況

本集團以攤餘成本計量的金融資產和金融負債主要包括：應收票據、應收賬款、其他應收款、短期借款、應付賬款、其他應付款、應付票據、一年內到期的非流動負債、其他流動負債、長期借款及應付債券。

除下述金融負債以外，本集團管理層認為，財務報表中其他以攤餘成本計量的金融資產及金融負債的賬面價值接近該等資產及負債的公允價值。

人民幣元

項目	2020年12月31日	2020年12月31日公允價值			合計
	賬面價值	第一層次 公允價值計量	第二層次 公允價值計量	第三層次 公允價值計量	
以攤餘成本計量： 金融負債					
1. 應付債券	2,984,038,590.76	3,060,930,000.00	-	-	3,060,930,000.00
2. 長期借款(註)	2,200,000,000.00	2,272,155,750.00	-	-	2,272,155,750.00
合計	5,184,038,590.76	5,333,085,750.00	-	-	5,333,085,750.00

註： 長期借款包括關聯方借款中的中期票據和企業債，詳見附註(六)、29。

以上金融負債的公允價值為根據前述項目期末在活躍市場中的報價得出，屬於按第一層次公允價值計量的項目。

(十) 關聯方關係及其交易

1、 本公司的母公司情況

人民幣元

母公司名稱	註冊地	業務性質	註冊資本	母公司對本公司 的持股比例	母公司對本公司 的表決權比例
交通控股	江蘇省南京市	有關交通基礎設施、交通運輸及 相關產業的投資建設經營和管理	16,800,000,000.00	54.44	54.44

本公司最終控制方是本公司的母公司。

財務報表附註

2020年12月31日止年度

(十) 關聯方關係及其交易(續)

2、 本公司的子公司情況

本公司的子公司情況詳見附註(七)。

3、 本公司的聯營企業情況

本公司重要的聯營企業詳見附註(七)。

本年與本集團發生關聯方交易，或上年與本集團發生關聯方交易形成餘額的其他聯營企業情況如下：

聯營企業名稱	與本公司關係
快鹿公司	聯營企業
協鑫寧滬公司	聯營企業
南林飯店	聯營企業
現代路橋公司*	聯營企業
聯網公司*	聯營企業
沿江公司	聯營企業及同一最終控股股東
蘇州高速管理	聯營企業
揚子大橋公司*	聯營企業及同一最終控股股東
洛德基金公司	聯營企業
文化傳媒*	聯營企業
集團財務公司*	聯營企業及同一最終控股股東

4、 其他關聯方情況

其他關聯方名稱	其他關聯方與本公司關係
江蘇通行寶智慧交通科技股份有限公司(「通行寶公司」)*	同一最終控股股東
高速石油公司*	同一最終控股股東
蘇通大橋公司	同一最終控股股東
江蘇泰州大橋有限公司(「泰州大橋公司」)	同一最終控股股東
江蘇高速公路信息工程有限公司(「高速信息公司」)*	同一最終控股股東
江蘇高速公路工程養護技術有限公司(「養護技術公司」)*	同一最終控股股東
江蘇華通工程檢測有限公司(「華通公司」)*	同一最終控股股東
江蘇京滬高速公路有限公司(「京滬公司」)	同一最終控股股東
江蘇省鐵路集團有限公司(「鐵集公司」)*	同一最終控股股東
江蘇現代工程檢測有限公司(「工程檢測公司」)*	同一最終控股股東
蘇州繞城高速公路有限公司(「蘇州繞城公司」)	同一最終控股股東
南京感動科技有限公司(「感動科技公司」)*	同一最終控股股東
泰興市和暢油品銷售有限公司(「泰興和暢油品公司」)*	同一最終控股股東
江蘇高速公路工程養護有限公司(「工程養護公司」)	同一最終控股股東
江蘇滬通大橋有限責任公司(「滬通大橋公司」)*	同一最終控股股東
滬蘇浙高速	同一最終控股股東
江蘇交控商業運營管理有限公司(「交控商業運營公司」)	同一最終控股股東
江蘇東部高速公路管理有限公司(「東部高速」)	同一最終控股股東
江蘇交控培訓有限公司(「交控培訓公司」)	同一最終控股股東

(十) 關聯方關係及其交易(續)

5、 關聯方交易情況

(1) 購銷商品、提供和接受勞務、資金拆借利息收入和支出的關聯交易

採購商品/接受勞務/資金拆借利息支出情況表：

人民幣元

關聯方	關聯交易內容	本年發生額	上年發生額
現代路橋公司*	道路養護費	385,810,522.52	430,344,485.97
現代路橋公司*	檢測及設計費	-	250,000.00
現代路橋公司*	交安設施提質升級施工合同費	70,000,000.00	-
現代路橋公司*	黨校展廳施工費	1,875,000.00	1,685,000.00
現代路橋公司*	ETC門架施工費	-	5,600,000.00
聯網公司*	收費系統維護運營管理費	21,470,421.00	29,277,669.00
通行寶公司*	收費系統維護運營管理費	26,659,894.39	23,505,382.20
通行寶公司*	購置固定資產費用	-	6,970.00
養護技術公司*	道路養護費	14,983,174.59	13,069,050.00
高速信息公司*	通信系統維護費	33,012,998.90	14,662,219.26
華通公司*	工程加固維修費	-	3,431,235.39
華通公司*	橋樑支座更換等費用	10,946,848.11	2,752,746.37
快鹿公司	運輸服務租賃費	8,983,247.48	7,087,766.00
南林飯店	餐飲住宿	14,841.00	2,100.00
感動科技公司*	機房、辦公室等改造費	8,409,368.56	1,918,000.00
工程養護公司*	提速改造費用	-	2,807,331.07
工程養護公司*	橋樑定期檢查費	462,936.24	-
工程檢測公司*	橋樑檢測費	2,280,932.47	-
工程檢測公司*	ETC門架施工費	826,223.36	-
交通控股	關聯方借款利息支出	91,612,445.43	70,764,681.42
集團財務公司*	流動資金借款利息支出	19,401,181.25	32,359,469.09
蘇通大橋公司	委託借款利息支出	3,032,125.00	152,250.00
交控培訓公司*	培訓費	3,926,162.00	-
京滬公司	委託借款利息支出	620,277.78	-

關聯交易定價方式及決策程序：對於重大關聯交易，公開招標的項目按中標價格，對其他方式委託的項目參考獨立的、有資質的造價諮詢單位審核後的當時市場價格經公平磋商後決定，原則為只要不高於相關市場價。經公司董事會審議通過，關聯董事迴避表決，獨立董事對關聯交易發表獨立意見進行確認。所有關聯交易均按雙方簽訂的合同價結算。

財務報表附註

2020年12月31日止年度

(十) 關聯方關係及其交易(續)

5、關聯方交易情況(續)

(1) 購銷商品、提供和接受勞務、資金拆借利息收入和支出的關聯交易(續)

出售商品/提供勞務/資金拆借利息收入情況表：

人民幣元

關聯方	關聯交易內容	本年發生額	上年發生額
集團財務公司*	存款利息收入	2,752,695.86	3,258,156.26
快鹿公司	通行費收入	270,000.00	932,038.84
通行寶公司*	ETC 客服網點管理收入	624,369.89	759,221.08
協鑫寧滬公司	管理收入	-	825,605.68
文化傳媒*	廣告收入	32,733,131.19	32,248,966.99
揚子大橋公司*	委託經營管理收入	14,679,716.98	6,785,000.00
滬通大橋公司*	委託經營管理收入	1,707,547.17	-

(2) 關聯租賃情況

本集團作為出租方：

人民幣元

承租方名稱	租賃資產種類	本年確認的租賃收入	上年確認的租賃收入
高速石油公司*	固定資產	15,916,137.85	15,899,339.75
泰興和暢油品公司*	固定資產	5,146,640.33	4,231,805.28
鐵集公司*	固定資產	3,612,400.00	3,612,400.00
現代路橋公司*	固定資產	1,690,000.00	1,690,000.00
快鹿公司	固定資產	712,500.00	366,666.67
工程檢測公司*	固定資產	556,190.46	545,656.62

本集團作為承租方：

人民幣元

出租方名稱	租賃資產種類	本年確認的租賃費用	上年確認的租賃費用
交控商業運營公司*	固定資產	887,295.50	-

(3) 關聯擔保情況

本集團作為被擔保方：

擔保方	擔保金額	擔保起始日	擔保到期日	擔保是否已經履行完畢
交通控股	美元 1,982,088.26	1998 年 10 月 15 日	2027 年 7 月 18 日	未履行完畢

(十) 關聯方關係及其交易(續)

5、 關聯方交易情況(續)

(4) 關聯方資金拆借

本年度：

人民幣元

關聯方	拆借金額 (註)	起始日	到期日	本年末餘額	說明
借款借入(歸還)					
京滬公司	100,000,000.00	2020年10月13日	2020年10月30日	-	委託貸款，年利率3.85%
京滬公司	(100,000,000.00)	2020年10月13日	2020年10月30日	-	委託貸款，年利率3.85%
京滬公司	260,000,000.00	2020年10月15日	2020年10月30日	-	委託貸款，年利率3.85%
京滬公司	(260,000,000.00)	2020年10月15日	2020年10月30日	-	委託貸款，年利率3.85%
集團財務公司*	(300,000,000.00)	2019年7月23日	2020年7月22日	-	委託借款，年利率3.915%
集團財務公司*	(60,000,000.00)	2019年10月18日	2020年5月28日	-	關聯方借款，年利率3.915%
集團財務公司*	(15,000,000.00)	2019年11月20日	2020年5月28日	-	關聯方借款，年利率3.915%
集團財務公司*	(85,000,000.00)	2019年11月20日	2020年7月20日	-	關聯方借款，年利率3.915%
集團財務公司*	(50,000,000.00)	2019年12月3日	2020年10月15日	-	關聯方借款，年利率3.915%
集團財務公司*	(100,000,000.00)	2019年12月3日	2020年12月2日	-	關聯方借款，年利率3.915%
集團財務公司*	(100,000,000.00)	2019年12月3日	2020年8月11日	-	關聯方借款，年利率3.915%
集團財務公司*	(100,000,000.00)	2019年5月8日	2020年3月9日	-	關聯方借款，年利率4.1325%
集團財務公司*	200,000,000.00	2020年10月13日	2020年10月29日	-	關聯方借款，年利率3.550%
集團財務公司*	(200,000,000.00)	2020年10月13日	2020年10月29日	-	關聯方借款，年利率3.550%
集團財務公司*	150,000,000.00	2020年10月14日	2020年10月29日	-	關聯方借款，年利率3.550%
集團財務公司*	(150,000,000.00)	2020年10月14日	2020年10月29日	-	關聯方借款，年利率3.550%
集團財務公司*	150,000,000.00	2020年10月15日	2020年10月29日	-	關聯方借款，年利率3.550%
集團財務公司*	(150,000,000.00)	2020年10月15日	2020年10月29日	-	關聯方借款，年利率3.550%

財務報表附註

2020年12月31日止年度

(十) 關聯方關係及其交易(續)

5、 關聯方交易情況(續)

(4) 關聯方資金拆借(續)

本年度：(續)

人民幣元

關聯方	拆借金額 (註)	起始日	到期日	本年末餘額	說明
集團財務公司*	100,000,000.00	2020年11月25日	2021年11月24日	100,000,000.00	關聯方借款，年利率3.550%
集團財務公司*	30,000,000.00	2020年11月24日	2020年12月27日	-	關聯方借款，年利率3.550%
集團財務公司*	(30,000,000.00)	2020年11月24日	2020年12月27日	-	關聯方借款，年利率3.550%
集團財務公司*	50,000,000.00	2020年11月24日	2021年12月1日	50,000,000.00	關聯方借款，年利率3.550%
交通控股	-	2018年11月14日	2023年10月24日	500,000,000.00	關聯方借款，年利率4.43%
交通控股	-	2019年11月8日	2024年8月29日	100,000,000.00	關聯方借款，年利率3.76%
交通控股	50,000,000.00	2020年7月22日	2025年7月22日	50,000,000.00	關聯方借款，年利率3.85%
交通控股	-	2018年11月14日	2023年10月24日	300,000,000.00	關聯方借款，年利率4.43%
交通控股	200,000,000.00	2020年7月22日	2025年7月22日	200,000,000.00	關聯方借款，年利率3.85%
交通控股	-	2012年12月5日	2022年12月3日	250,000,000.00	關聯方借款，年利率5.50%
交通控股	-	2013年5月17日	2023年5月15日	250,000,000.00	關聯方借款，年利率5.30%
交通控股	550,000,000.00	2020年6月21日	2025年7月23日	550,000,000.00	關聯方借款，年利率3.85%
交通控股	500,000,000.00	2020年5月28日	2035年5月29日	500,000,000.00	關聯方借款，年利率3.45%
蘇通大橋公司	(100,000,000.00)	2019年12月18日	2020年12月17日	-	關聯方借款，年利率3.915%
蘇通大橋公司	190,000,000.00	2020年12月1日	2021年11月30日	190,000,000.00	關聯方借款，年利率3.60%
蘇通大橋公司	180,000,000.00	2020年12月2日	2021年12月1日	180,000,000.00	關聯方借款，年利率3.60%
滬蘇浙高速	100,000,000.00	2020年12月1日	2021年11月30日	100,000,000.00	關聯方借款，年利率3.50%

(十) 關聯方關係及其交易(續)

5、 關聯方交易情況(續)

(4) 關聯方資金拆借(續)

上年度：

人民幣元

關聯方	拆借金額 (註)	起始日	到期日	本年末餘額	說明
借款借入(歸還)					
集團財務公司*	(190,000,000.00)	2018年6月15日	2019年6月14日	-	關聯方借款，年利率4.35%
集團財務公司*	(100,000,000.00)	2018年11月28日	2019年11月27日	-	關聯方借款，年利率4.35%
集團財務公司*	(60,000,000.00)	2018年11月9日	2019年11月8日	-	關聯方借款，年利率4.35%
集團財務公司*	(100,000,000.00)	2018年12月17日	2019年12月16日	-	關聯方借款，年利率4.35%
集團財務公司*	60,000,000.00	2019年10月18日	2020年10月17日	60,000,000.00	關聯方借款，年利率3.915%
集團財務公司*	100,000,000.00	2019年5月8日	2020年5月7日	100,000,000.00	關聯方借款，年利率4.1325%
集團財務公司*	100,000,000.00	2019年11月20日	2020年11月19日	100,000,000.00	關聯方借款，年利率3.915%
集團財務公司*	250,000,000.00	2019年12月3日	2020年12月2日	250,000,000.00	關聯方借款，年利率3.915%
集團財務公司*	(200,000,000.00)	2018年5月29日	2019年5月28日	-	委託借款，年利率4.35%
集團財務公司*	(100,000,000.00)	2018年9月28日	2019年9月27日	-	委託借款，年利率4.35%
集團財務公司*	300,000,000.00	2019年7月23日	2020年7月22日	300,000,000.00	委託借款，年利率3.92%
集團財務公司*	(200,000,000.00)	2018年11月15日	2019年2月15日	-	委託借款，年利率4.35%

財務報表附註

2020年12月31日止年度

(十) 關聯方關係及其交易(續)

5、 關聯方交易情況(續)

(4) 關聯方資金拆借(續)

上年度：(續)

人民幣元

關聯方	拆借金額 (註)	起始日	到期日	本年末餘額	說明
蘇通大橋公司	100,000,000.00	2019年12月18日	2020年12月17日	100,000,000.00	委託借款，年利率3.90%
交通控股	250,000,000.00	2012年12月05日	2022年12月05日	250,000,000.00	委託借款，年利率5.80%
交通控股	250,000,000.00	2013年5月17日	2023年5月17日	250,000,000.00	委託借款，年利率5.60%
交通控股	(250,000,000.00)	2014年5月20日	2019年5月20日	-	委託借款，年利率4.35%
交通控股	800,000,000.00	2018年11月20日	2023年10月24日	800,000,000.00	委託借款，年利率4.43%
交通控股	100,000,000.00	2019年11月8日	2024年8月29日	100,000,000.00	委託借款，年利率3.82%

註： 本集團作為拆入方時，拆借金額正數代表借入，負數代表償還；本集團作為拆出方時，拆借金額正數代表借出，負數代表收回。

(5) 其他關聯交易

於2020年9月25日，東部高速、嘉興市興創商貿有限公司(以下簡稱「興創商貿」)與寧滬保理公司簽訂有追索權的《國內商業保理合同》(以下簡稱「保理協議」)，約定東部高速將對興創商貿的應收賬款人民幣4,670,000.00元轉讓給寧滬保理公司，寧滬保理公司向東部高速提供人民幣4,670,000.00元的保理融資款，保理期限9個月，利率為6.5%。根據保理協議約定，興創商貿償還保理融資款本金及對應利息。

(6) 關鍵管理人員報酬

人民幣元

項目	本年發生額	上年發生額
關鍵管理人員報酬	6,648,799.00	4,473,957.21

(7) 其他說明

* 號表示根據聯交所上市規則第14A章所界定之持續關連交易。

(十) 關聯方關係及其交易(續)

6、 關聯方應收應付款項

(1) 應收項目

人民幣元

項目名稱	關聯方	2020年12月31日 賬面餘額	2019年12月31日 賬面餘額
銀行存款(註1)	集團財務公司*	137,498,011.11	247,936,363.39
應收賬款(註2)	高速石油公司*(註3)	4,291,421.01	11,387,692.48
	蘇州高速管理	3,509,922.55	4,239,368.00
	沿江公司	226,683.55	729,764.00
	揚子大橋公司*	15,643,915.36	7,624,368.00
	滬通大橋公司	2,090,400.00	-
	快鹿公司	49,929.40	54,716.45
	洛德基金公司	334.02	1,366.41
	現代路橋公司*	-	106,496.20
	文化傳媒*	2,982,300.00	3,444,150.00
	泰興和暢油品公司*(註3)	1,425,207.62	2,511,436.45
	工程檢測公司*	27,692.92	5,960.00
	小計	30,247,806.43	30,105,317.99
預付賬款	高速信息公司*	2,550,000.00	3,550,000.00
	通行寶公司*	5,528.47	126,918.30
	快鹿公司	-	69,000.00
	小計	2,555,528.47	3,745,918.30
應收股利	快鹿公司	4,989,960.00	4,989,960.00

註1：於2020年度本集團與集團財務公司簽訂金融服務協議，協議約定由集團財務公司向本集團提供存款、信貸等金融服務，本公司及子公司廣靖錫澄公司、常宜公司以及宜長公司、鎮丹高速、揚子江管理、龍潭大橋參與該協議，於2020年12月31日，本集團根據金融服務協議存放於集團財務公司的款項為人民幣137,498,011.11元(2019年12月31日：人民幣247,936,363.39元)。

註2：截至2020年12月31日，除上述應收關聯方款項外，應收賬款中尚包括蘇州繞城公司、南京長江第四大橋有限公司等江蘇省高速路網內其他高速公路公司(「路網內公司」)的通行費拆付款人民幣163,142,123.08元(2019年12月31日：人民幣110,499,585.71元)。該等路網內公司的最終控股股東均為交通控股，除此之外，本公司與該等路網內公司並無其他控制、共同控制或重大影響的關聯關係。

註3：於2020年12月31日，與高速石油公司及泰興和暢油品公司的賬面餘額均為租賃應收款。

財務報表附註

2020年12月31日止年度

(十) 關聯方關係及其交易(續)

6、 關聯方應收應付款項(續)

(2) 應付項目

人民幣元

項目名稱	關聯方	2020年12月31日	2019年12月31日
應付賬款(註)	現代路橋公司*	258,033,523.85	226,679,984.84
	揚子大橋公司*	392,525.03	1,491,285.00
	沿江公司	1,051,989.82	1,516,515.00
	高速信息公司*	11,583,646.79	5,618,616.23
	蘇州高速管理	73,265.87	422,260.00
	聯網公司*	2,185,555.00	2,900,148.00
	通行寶公司*	3,017,404.89	2,742,679.72
	快鹿公司	871,850.00	445,937.50
	感動科技公司*	7,094,019.44	908,666.51
	養護技術公司*	140,000.00	140,000.00
	華通公司*	-	3,483,449.13
	文化傳媒*	74,833.33	-
	小計		284,518,614.02
預收賬款	快鹿公司	458,689.67	458,689.67
	現代路橋公司*	80,000.00	80,000.00
	小計	538,689.67	538,689.67
其他應付款	交通控股*	9,941,712.30	-
	通行寶公司*	785,334.00	689,609.00
	聯網公司*	1,140.00	1,200.00
	現代路橋公司*	4,240,337.64	1,415,714.54
	揚子大橋公司*	-	2,863,158.35
	洛德基金公司	10,000,000.00	10,000,000.00
	小計	24,968,523.94	14,969,681.89
短期借款	集團財務公司*	150,142,000.00	810,975,608.33
	蘇通大橋公司	370,407,000.00	100,119,625.00
	滬蘇浙高速	100,106,944.44	-
	小計	620,655,944.44	911,095,233.33
長期借款(含一年內到期)	交通控股*	2,721,430,637.24	1,430,344,904.11

註：截至2020年12月31日，除上述應付關聯方款項外，應付賬款中尚包括應付其他路網內公司的通行費拆分款人民幣2,170,537.54元(2019年12月31日：人民幣20,314,519.97元)。該等路網內公司的最終控股股東均為交通控股，除此之外，本公司與該等路網內公司並無其他控制、共同控制或重大影響的關聯關係。

(十) 關聯方關係及其交易(續)

7、 董事薪酬

2020年

人民幣元

姓名	薪金及其他福利 (包含住房 公積金等， 詳見註1)		獎金 (註4)	離職後福利 (包含年金等， 詳見註2)	合計
	董事薪酬				
執行董事					
顧德軍(註5)	-	-	-	-	-
孫悉斌(註6)	-	350,024.00	397,300.00	79,920.00	827,244.00
成曉光(2020年2月任命)	-	293,264.00	120,800.00	62,677.00	476,741.00
姚永嘉	-	339,024.00	292,750.00	76,188.00	707,962.00
非執行董事					
陳延禮(註3)	-	-	-	-	-
陳泳冰(註3)	-	-	-	-	-
吳新華(註3)	-	-	-	-	-
胡煜(註5)	-	-	-	-	-
馬忠禮	346,962.87	-	-	-	346,962.87
獨立非執行董事					
張柱庭	107,895.00	-	-	-	107,895.00
陳良	107,895.00	-	-	-	107,895.00
林輝	107,895.00	-	-	-	107,895.00
周曙東	107,895.00	-	-	-	107,895.00
劉曉星	107,895.00	-	-	-	107,895.00
監事					
陸正峰	-	248,524.00	315,145.00	35,940.00	599,609.00
孔元翌(2020年7月任命)	-	212,964.00	270,920.00	34,116.00	518,000.00
邵莉(2020年7月卸任)	-	74,920.00	106,660.00	8,164.00	189,744.00
潘煒(註3)	-	-	-	-	-
丁國振(註3)	-	-	-	-	-
于蘭英(註3)	-	-	-	-	-
合計	886,437.87	1,518,720.00	1,503,575.00	297,005.00	4,205,737.87

財務報表附註

2020年12月31日止年度

(十) 關聯方關係及其交易(續)

7、 董事薪酬(續)

2019年

人民幣元

姓名	董事薪酬	薪金及其他福利 (包含住房 公積金等， 詳見註1)	獎金 (註4)	離職後福利 (包含年金等， 詳見註2)	合計
執行董事					
顧德軍(註5)	-	-	-	-	-
孫悉斌	-	325,137.94	339,000.00	86,529.09	750,667.03
姚永嘉	-	310,637.94	333,150.00	91,725.09	735,513.03
非執行董事					
陳延禮(註3)	-	-	-	-	-
陳泳冰(註3)	-	-	-	-	-
吳新華(註3)	-	-	-	-	-
胡煜(註5)	-	-	-	-	-
馬忠禮	348,151.84	-	-	-	348,151.84
獨立非執行董事					
林輝	107,895.00	-	-	-	107,895.00
張柱庭	107,895.00	-	-	-	107,895.00
陳良	107,895.00	-	-	-	107,895.00
劉曉星	107,895.00	-	-	-	107,895.00
周曙東	107,895.00	-	-	-	107,895.00
監事					
于蘭英(註3)	-	-	-	-	-
潘樺(註3)	-	-	-	-	-
丁國振(註3)	-	-	-	-	-
陳巍(2019年5月卸任)	-	63,034.10	74,538.00	24,541.30	162,113.40
邵莉	-	194,957.94	256,180.00	70,641.09	521,779.03
陸正峰(2019年5月任命)	-	194,957.94	288,785.00	71,037.09	554,780.03
合計	887,626.84	1,088,725.86	1,291,653.00	344,473.66	3,612,479.36

註1： 其他福利包括由本公司承擔的住房公積金、非貨幣性福利以及上交社會統籌的醫療保險費、工傷保險費、生育保險費。

註2： 離職後福利包括由本公司承擔的年金以及上交社會統籌的養老保險、失業保險。

註3： 公司部分董事和監事亦為本公司的股東之僱員，任職期間的薪酬由本公司股東支付及承擔。

註4： 獎金係根據董事和監事的業績確定。

- 註5： 本公司董事會於2020年3月2日收到董事長顧德軍先生的辭任函，顧德軍先生因職務變動原因申請辭去本公司董事長、董事會戰略委員會主席、董事職務。辭職後，顧德軍先生將不擔任本公司任何職務。由孫悉斌先生擔任本公司執行董事、董事長。本公司董事會於2020年12月24日收到董事胡煜女士的辭任函，胡煜女士因工作變動原因申請辭去本公司董事、董事會審計委員會委員、董事會薪酬與考核委員會委員職務。

註6： 本公司董事會於2020年3月2日選舉執行董事孫悉斌擔任公司的第九屆董事會董事長、董事會戰略委員會主席職務。

上述兩個年度內並無董事或監事放棄或同意放棄本年度的薪酬安排。

(十) 關聯方關係及其交易(續)

8、 薪酬最高的前五位

本年度薪酬最高的前五位中二位是董事(上年度:二位),其薪酬已反映在董事薪金中。其他三位(上年度:三位)的薪酬如下:

人民幣元

	本年累計數	上年累計數
薪金及其他福利	1,896,722.00	1,708,303.82
離職後福利	199,944.00	231,135.27
合計	2,096,666.00	1,939,439.09

薪酬範圍:

	本年人數	上年人數
港幣 1,000,000 以下	3	3

(十一) 承諾及或有事項

1. 重要承諾事項

(1) 資本承諾

人民幣元

	2020年12月31日	2019年12月31日
已簽約但尚未於財務報表中確認的 — 購建長期資產承諾	19,341,446,316.53	13,161,894,077.78

2. 或有事項

(1) 資產負債表日存在的重要或有事項

本公司之子公司寧滬置業和瀚威公司按房地產行業慣例為商品房承購人按揭貸款提供連帶責任的保證擔保,擔保責任自保證合同生效之日起,至商品房承購人所購住房的房地產抵押登記手續完成並將房屋他項權證交銀行執收之日止。截至2020年12月31日,尚未結清的擔保金額約為人民幣595,334,261.33元(2019年12月31日:人民幣483,970,962.53元)。

財務報表附註

2020年12月31日止年度

(十二) 資產負債表日後事項

1、 利潤分配情況

人民幣元

	金額
擬分配的利潤或股利	2,317,363,850.00
經審議批准宣告發放的利潤或股利	-

(十三) 其他重要事項

1、 年金計劃

參見附註(六)、24

2、 養老金計劃

參見附註(六)、24

3、 本年淨利潤已扣除下列各項

人民幣元

項目	本年數	上年數
職工薪金(包括董事薪金)	929,155,144.19	868,265,627.73
基本養老保險費和年金繳費	110,659,408.49	151,444,390.41
職工薪酬合計	1,039,814,552.68	1,019,710,018.14
審計費	3,200,000.00	3,200,000.00
折舊及攤銷(包含在營業成本及管理費用中)	1,570,916,692.92	1,505,863,530.44
非流動資產處置報廢損失	5,015,187.63	70,252,066.32
土地使用權攤銷(包含在營業成本及管理費用中)	64,658,222.64	64,658,222.64
存貨銷售成本	1,143,437,020.21	1,376,148,701.35

4、 分部報告

(1) 報告分部的確定依據與會計政策

根據本集團的內部組織結構、管理要求及內部報告制度，本集團的經營業務劃分為 12 個經營分部，本集團的管理層定期評價這些分部的經營成果，以決定向其分配資源及評價其業績。在經營分部的基礎上本集團確定了 12 個(2019 年度：12 個)報告分部，分別為滬寧高速、寧常高速和鎮溧高速、廣靖高速和錫澄高速、錫宜高速和無錫環太湖公路、鎮丹高速、五峰山大橋、常宜高速、宜長高速、龍潭大橋、公路配套服務(包括高速公路服務區的加油，餐飲，零售業務)、房地產開發、廣告及其他。這些報告分部是以管理層據以決定資源分配及業績評價的標準為基礎確定的。

分部報告信息根據各分部向管理層報告時採用的會計政策及計量標準披露，這些計量基礎與編製財務報表時的會計與計量基礎保持一致。

(十三) 其他重要事項(續)

4、 分部報告(續)

(2) 報告分部的財務信息

人民幣元

	遼寧高速		廣濟高速和錦建高速		錦宣高速和錦瀾太瀾公路		營宣高速		宣長高速		寧寧高速和錦瀾高速	
	本年	上年	本年	上年	本年	上年	本年	上年	本年	上年	本年	上年
分部營業收入	3,926,110,186.74	5,230,727,736.60	754,274,294.15	960,563,083.65	325,057,442.18	371,123,856.74	418,722.28	-	-	-	941,161,964.98	1,194,100,593.20
營業成本	1,764,679,609.32	1,641,739,059.28	278,906,462.36	372,000,684.08	251,047,092.77	223,423,375.58	1,269,354.50	-	-	-	747,271,649.26	586,436,160.81
其中：公路經營權攤銷	600,518,184.83	613,821,368.03	121,386,719.72	116,191,846.40	127,192,332.25	108,741,726.77	203,590.31	-	-	-	451,614,434.44	399,594,199.57
油料及服務費等商品成本	-	-	-	-	-	-	-	-	-	-	-	-
分部營業利潤	2,161,430,577.42	3,588,988,677.32	475,367,831.79	588,562,399.57	74,010,349.41	147,700,481.16	(850,632.22)	-	-	-	193,910,315.72	607,664,432.39
調整項目：												
減：税金及附加	16,124,177.59	18,800,619.85	2,715,387.46	3,458,027.10	1,170,206.79	1,336,045.88	23,926.22	-	-	-	1,388,074.16	4,298,762.14
銷售費用	-	-	-	-	-	-	-	-	-	-	-	-
管理費用	72,716,162.62	73,295,557.93	-	-	-	-	-	-	-	-	-	-
財務費用	-	-	-	-	-	-	-	-	-	-	-	-
加：其他收益	26,729,773.45	5,239,608.13	3,882,776.42	-	-	-	-	-	-	-	2,224,743.40	1,945,030.96
投資收益	-	-	-	-	-	-	-	-	-	-	-	-
公允價值變動收益	-	-	-	-	-	-	-	-	-	-	-	-
信用減值損失	-	-	-	-	-	-	-	-	-	-	-	-
資產減值損失	-	-	-	-	-	-	-	-	-	-	-	-
資產處置收益(損失)	171,744.99	(65,199,120.58)	-	(2,065,741.65)	-	-	-	-	-	-	-	(3,006,085.40)
營業利潤	2,089,491,755.65	3,436,902,987.09	476,535,220.75	583,038,430.62	72,840,142.62	146,364,435.28	(874,558.44)	-	-	-	194,736,984.96	602,304,624.81
營業外收入	7,129,200.00	-	-	-	-	-	-	-	-	-	-	-
營業外支出	-	-	-	-	-	-	-	-	-	-	-	-
利潤總額	2,106,620,955.65	3,436,902,987.09	476,535,220.75	583,038,430.62	72,840,142.62	146,364,435.28	(874,558.44)	-	-	-	194,736,984.96	602,304,624.81
所得稅	-	-	-	-	-	-	-	-	-	-	-	-
淨利潤	2,106,620,955.65	3,436,902,987.09	476,535,220.75	583,038,430.62	72,840,142.62	146,364,435.28	(874,558.44)	-	-	-	194,736,984.96	602,304,624.81
分部資產總額	9,338,559,144.11	10,246,479,106.80	946,419,951.73	1,087,880,522.90	1,689,536,140.13	1,816,728,567.87	3,900,767,681.55	2,962,772,539.74	2,896,568,864.06	2,340,293,304.01	5,108,236,089.36	5,273,673,911.14
分部負債總額	-	-	-	-	-	-	-	-	-	-	-	-
補充信息：												
折舊和攤銷費用	780,714,355.23	705,243,114.96	104,475,472.66	252,938,871.20	127,192,428.00	-	179,393.61	-	-	-	478,800,217.71	414,223,607.33
利息收入	-	-	-	-	-	-	-	-	-	-	-	-
利息費用	-	-	-	-	-	-	-	-	-	-	-	-
採用權益法核算的長期股權投資確認的投資收益	-	-	-	-	-	-	-	-	-	-	-	-
長期股權投資以外的非流動資產	9,338,559,144.11	10,246,479,106.80	946,419,951.73	1,087,880,522.90	1,689,536,140.13	1,816,728,567.87	3,900,767,681.55	2,962,772,539.74	2,896,568,864.06	2,340,293,304.01	5,108,236,089.36	5,273,673,911.14
資本性支出	16,858,322.81	277,121,709.24	16,277,230.54	152,255,854.17	-	-	904,056,308.00	838,411,723.93	831,203,393.60	573,579,200.29	-	52,522,856.75
其中：在建工程支出	-	262,336,721.65	-	134,103,707.20	-	-	904,056,308.00	838,411,723.93	831,203,393.60	573,579,200.29	-	42,971,204.86
購置固定資產支出	16,858,322.81	14,794,987.59	16,277,230.54	17,881,956.97	-	-	-	-	-	-	-	9,551,651.89
購置無形資產支出	-	-	-	270,190.00	-	-	-	-	-	-	-	-

財務報表附註

2020年12月31日止年度

(十三) 其他重要事項(續)

4、 分部報告(續)

(2) 報告分部的財務信息(續)

人民幣元

	鎮丹高速		五峰山大橋		龍潭大橋		公路配套服務	
	本年	上年	本年	上年	本年	上年	本年	上年
分部營業收入	69,256,321.13	76,560,202.02	-	-	-	-	1,311,492,871.44	1,347,754,062.96
營業成本	53,306,239.56	52,662,589.69	-	-	-	-	1,178,933,604.08	1,242,077,560.33
其中：公路經營權攤銷	32,747,193.32	35,885,492.76	-	-	-	-	-	-
油品及服務區零售商品成本	-	-	-	-	-	-	845,506,820.33	881,212,422.91
分部營業利潤	15,950,081.57	23,897,612.33	-	-	-	-	132,559,267.36	105,676,502.63
調節項目：								
減：稅金及附加	249,322.76	275,616.73	-	-	-	-	30,851,458.45	33,881,659.48
銷售費用	-	-	-	-	-	-	-	-
管理費用	-	-	-	-	-	-	-	-
財務費用	-	-	-	-	-	-	-	-
加：其他收益	-	-	-	-	-	-	-	-
投資收益	-	-	-	-	-	-	-	-
公允價值變動損益	-	-	-	-	-	-	-	-
信用減值損失	-	-	-	-	-	-	-	-
資產減值損失	-	-	-	-	-	-	-	-
資產處置收益(損失)	-	-	-	-	-	-	-	-
營業利潤	15,700,758.81	23,621,995.60	-	-	-	-	101,707,808.91	71,794,843.15
營業外收入	-	-	-	-	-	-	-	-
營業外支出	-	-	-	-	-	-	-	-
利潤總額	15,700,758.81	23,621,995.60	-	-	-	-	101,707,808.91	71,794,843.15
所得稅	-	-	-	-	-	-	-	-
淨利潤	15,700,758.81	23,621,995.60	-	-	-	-	101,707,808.91	71,794,843.15
分部資產總額	1,513,593,649.62	1,540,003,035.38	11,475,593,425.01	9,228,360,377.16	1,338,064,187.44	427,246,516.11	375,533,647.53	377,244,975.33
分部負債總額	-	-	-	-	-	-	-	-
補充信息：								
折舊和攤銷費用	47,240,092.89	47,794,653.49	-	-	-	-	61,462,501.55	54,724,546.76
利息收入	-	-	-	-	-	-	-	-
利息費用	-	-	-	-	-	-	-	-
採用權益法核算的長期股權投資確認的投資收益	-	-	-	-	-	-	-	-
長期股權投資以外的非流動資產	1,513,593,649.62	1,540,003,035.38	11,475,593,425.01	9,228,360,377.16	1,338,064,187.44	427,246,516.11	375,533,647.53	377,244,975.33
資本性支出	138,196,263.94	14,147,515.01	1,960,301,992.14	2,530,709,929.70	966,987,101.55	371,077,085.89	3,875,405.65	42,152,237.45
其中：在建工程支出	-	11,557,592.54	1,960,301,992.14	2,530,709,929.70	966,987,101.55	371,077,085.89	-	37,188,282.12
購置固定資產支出	138,196,263.94	2,589,922.47	-	-	-	-	3,875,405.65	4,963,955.33
購置無形資產支出	-	-	-	-	-	-	-	-

(十三) 其他重要事項(續)

4、 分部報告(續)

(2) 報告分部的財務信息(續)

人民幣元

	房地產開發		廣告及其他		不可分配項目		合計	
	本年	上年	本年	上年	本年	上年	本年	上年
分部營業收入	621,675,771.55	825,216,616.96	82,999,171.89	72,135,066.68	-	-	8,032,466,746.34	10,078,181,218.81
營業成本	351,563,142.96	432,465,133.96	59,912,869.12	25,204,780.96	-	-	4,686,890,023.93	4,576,009,544.69
其中：公路經營權攤銷	-	-	-	-	-	-	1,333,662,454.87	1,274,234,633.53
油品及服務區零售商品成本	-	-	-	-	-	-	845,506,820.33	881,212,422.91
分部營業利潤(虧損)	270,112,628.59	392,751,483.00	23,086,302.77	46,930,285.72	-	-	3,345,576,722.41	5,502,171,674.12
調節項目：								
減：税金及附加	71,660,162.43	62,690,810.14	1,672,015.49	2,219,195.94	-	-	125,864,731.35	126,990,737.26
銷售費用	24,698,106.87	35,281,256.47	280.00	690,540.83	-	-	24,698,386.89	35,971,797.28
管理費用	-	-	-	-	124,510,247.37	154,300,332.18	197,226,409.99	227,595,890.11
財務費用	-	-	-	-	444,319,354.76	464,164,014.33	444,319,354.76	464,164,014.33
加：其他收益	279,215.48	23,022.66	-	-	103,051.67	50,287.77	33,219,560.42	7,257,958.52
投資收益	-	-	-	-	618,460,042.64	886,313,895.55	618,460,042.64	886,313,895.55
公允價值變動損益	-	-	-	-	33,547,488.70	71,295,344.11	33,547,488.70	71,295,344.11
信用減值損失	-	-	-	-	(94,002.60)	(96,972.99)	(94,002.60)	(96,972.99)
資產減值損失	-	-	-	-	-	-	-	-
資產處置收益(損失)	-	135.92	-	-	48,553.99	18,745.59	220,298.98	(70,252,066.32)
營業利潤	174,033,574.77	294,802,574.97	21,414,007.28	44,020,548.97	83,235,532.27	339,116,953.52	3,238,821,227.56	5,541,967,394.01
營業外收入	-	-	-	-	75,796,977.75	32,336,183.87	82,926,177.75	32,336,183.87
營業外支出	-	-	-	-	88,111,461.54	52,532,595.64	88,111,461.54	52,532,595.64
利潤總額	174,033,574.77	294,802,574.97	21,414,007.28	44,020,548.97	70,921,048.48	318,920,541.75	3,233,635,943.77	5,521,770,982.24
所得稅	-	-	-	-	714,881,261.68	1,221,286,273.27	714,881,261.68	1,221,286,273.27
淨利潤	174,033,574.77	294,802,574.97	21,414,007.28	44,020,548.97	(643,960,213.20)	(902,365,731.52)	2,518,754,682.09	4,300,484,708.97
分部資產總額	2,788,804,491.62	4,417,920,934.76	2,741,818,417.41	1,833,345,563.53	16,982,064,675.59	14,073,099,270.02	61,095,560,365.16	55,625,048,624.75
分部負債總額	-	-	-	-	28,046,290,724.15	22,942,211,489.26	28,046,290,724.15	22,942,211,489.26
補充信息：								
折舊和攤銷費用	1,302,810.85	585,600.49	4,498,666.23	7,083,882.76	29,708,976.81	87,927,476.14	1,635,574,915.56	1,570,521,753.13
利息收入	-	-	-	-	6,900,927.45	9,466,560.13	6,900,927.45	9,466,560.13
利息費用	-	-	-	-	436,079,760.40	462,160,618.94	436,079,760.40	462,160,618.94
採用權益法核算的長期股權投資								
確認的投資收益	-	-	-	-	375,141,407.68	649,050,248.68	375,141,407.68	649,050,248.68
長期股權投資以外的非流動資產	64,629,350.39	96,184,864.16	2,237,315,446.92	1,639,329,155.39	5,543,011,873.94	5,622,962,923.32	46,427,829,451.79	42,659,159,799.31
資本性支出	1,123,103.83	1,542,230.75	1,008,383.63	1,351,389.01	105,873,882.05	28,941,505.33	4,945,761,387.74	4,883,813,237.52
其中：在建工程支出	667,186.86	1,141,504.82	-	1,316,037.72	60,562,549.08	28,941,505.33	4,723,778,531.23	4,833,334,496.05
購置固定資產支出	455,916.97	400,725.93	1,008,383.63	35,351.29	45,311,332.97	-	221,982,856.51	50,208,551.47
購置無形資產支出	-	-	-	-	-	-	-	270,190.00

財務報表附註

2020年12月31日止年度

(十三) 其他重要事項(續)

4、 分部報告(續)

(2) 報告分部的財務信息(續)

分部利潤為未承擔財務費用、投資收益、公允價值變動損益、部分管理費用等的各分部利潤，本集團決策制定者據以做出資源分配和績效評價的考慮。

出於在分部間進行績效評價及資源分配的目的，除長期股權投資、交易性金融資產、現金及銀行存款等其他所有的資產被分配至各個分部中。由於本集團決策制定者在做出戰略決策時並未考慮各分部負債情況，因此企業負債未被分配至各個分部中。

(3) 按收入來源地劃分的對外交易收入和資產所在地劃分的非流動資產

本集團的收入來源及資產均位於江蘇省境內。

(4) 對主要客戶的依賴程度

由於本集團主要經營範圍為高速公路收費，公路沿線的配套服務等，因此未有對特定客戶的依賴。

5、 資本風險管理

本集團通過管理資本運作保證集團各實體得以持續經營，並通過優化債務和股東權益的平衡達到使股東投資回報最大化的目的。

本集團的資本結構包括淨負債(借款抵銷現金及現金等價物)以及公司股東持有的股權。其中淨負債中的借款部分在附註(六)20、27、28、29及30中披露；公司股東享有的權益包括資本公積、其他綜合收益、盈餘公積、一般風險準備和未分配利潤在附註(六)34、35、36、37及38中披露。

本公司董事定期審閱本集團的資本結構，尤其是每種資本成本和相應的風險。根據股東的建議，集團通過分紅、發行新債券和償還現有債務的方式平衡資本結構。

(十四) 母公司財務報表主要項目註釋

1、 貨幣資金

人民幣元

項目	2020年12月31日			2019年12月31日		
	外幣金額	折算率	人民幣金額	外幣金額	折算率	人民幣金額
現金：						
人民幣			101,872.46			108,886.37
銀行存款：						
人民幣			51,984,214.92			69,428,540.12
港幣	840,196.75	0.8416	707,143.19	840,163.83	0.8958	752,601.96
其他貨幣資金：						
人民幣			1,733,458.88			2,703,204.52
合計			54,526,689.45			72,993,232.97

2、 交易性金融資產

項目	2020年12月31日	2019年12月31日
理財產品	1,031,000,000.00	370,000,000.00
股票投資	123,797.34	-
合計	1,031,123,797.34	370,000,000.00

3、 應收賬款

(1) 按賬齡披露：

人民幣元

賬齡	2020年12月31日			賬面價值
	金額	比例 (%)	信用減值準備	
1年以內	272,753,083.31	94.41	211,467.03	272,541,616.28
1至2年	16,135,190.22	5.59	32,561.07	16,102,629.15
合計	288,888,273.53	100.00	244,028.10	288,644,245.43

財務報表附註

2020年12月31日止年度

(十四) 母公司財務報表主要項目註釋(續)

3、 應收賬款(續)

(2) 按壞賬準備計提方法分類披露：

人民幣元

種類	2020年12月31日				賬面價值
	賬面餘額 金額	比例 (%)	壞賬準備 金額	比例 (%)	
按單項計提壞賬準備	-	-	-	-	-
按組合計提壞賬準備	288,888,273.53	100.00	244,028.10	100.00	288,644,245.43
合計	288,888,273.53	100.00	244,028.10	100.00	288,644,245.43

種類	2019年12月31日				賬面價值
	賬面餘額 金額	比例 (%)	壞賬準備 金額	比例 (%)	
按單項計提壞賬準備	-	-	-	-	-
按組合計提壞賬準備	158,848,821.80	100.00	155,150.24	100.00	158,693,671.56
合計	158,848,821.80	100.00	155,150.24	100.00	158,693,671.56

(3) 信用減值準備計提情況

人民幣元

信用減值準備	整個存續期 預期信用損失 (未發生信用減值)	整個存續期 預期信用損失 (已發生信用減值)	合計
2020年1月1日餘額	155,150.24	-	155,150.24
本年計提	87,104.87	-	87,104.87
本年寧常鎮溧吸收合併轉入	1,772.99	1,699,980.00	1,701,752.99
終止確認金融資產而轉出	-	(1,699,980.00)	(1,699,980.00)
2020年12月31日餘額	244,028.10	-	244,028.10

(4) 本期實際核銷的應收賬款情況

人民幣元

項目	2020年12月31日
實際核銷的應收賬款	1,699,980.00

本年度無重要的應收賬款核銷。

(十四) 母公司財務報表主要項目註釋(續)

3、 應收賬款(續)

(5) 按欠款方歸集的期末餘額前五名的應收賬款情況

人民幣元

單位名稱	金額	信用減值準備	佔應收賬款 總額比例 (%)
聯網公司	134,899,662.78	-	46.70
嘉興市凱通投資有限公司	60,512,326.11	-	20.95
鎮丹公司	40,631,669.03	-	14.06
迪諾芳茂山商業管理公司	19,117,338.58	-	6.62
南京百盛商業管理有限公司	10,003,098.50	-	3.46
合計	265,164,095.00	-	91.79

4、 預付款項

(1) 預付款項按賬齡列示

人民幣元

賬齡	2020年12月31日		2019年12月31日	
	金額	比例 (%)	金額	比例 (%)
1年以內	10,433,257.03	90.98	2,233,926.81	37.33
1至2年	1,034,862.14	9.02	3,749,794.80	62.67
合計	11,468,119.17	100.00	5,983,721.61	100.00

(2) 按預付對象歸集的期末餘額前五名的預付款項情況

人民幣元

單位名稱	金額	佔預付款項 總額的比例 (%)
蘇州交通工程集團有限公司	5,929,192.01	51.70
江蘇高速公路信息工程有限公司	2,250,000.00	19.62
蘇州供電公司	746,244.55	6.51
江蘇省建工有限公司	720,000.00	6.28
常州供電分公司	468,978.54	4.09
合計	10,114,415.10	88.20

財務報表附註

2020年12月31日止年度

(十四) 母公司財務報表主要項目註釋(續)

5、其他應收款

人民幣元

項目	註	2020年12月31日	2019年12月31日
應收股利	(1)	4,989,960.00	4,989,960.00
其他	(2)	8,226,786.07	8,192,904.41
合計		13,216,746.07	13,182,864.41

(1) 應收股利

人民幣元

項目	2020年12月31日	2019年12月31日
快鹿公司	4,989,960.00	4,989,960.00

(2) 其他

<1> 按賬齡披露

人民幣元

賬齡	金額	2020年12月31日		賬面價值
		比例 (%)	信用減值準備	
1年以內	5,662,077.70	23.46	58,851.27	5,603,226.43
1年以上	18,477,065.28	76.54	15,853,505.64	2,623,559.64
合計	24,139,142.98	100.00	15,912,356.91	8,226,786.07

<2> 按款項性質分類情況

人民幣元

其他應收款性質	2020年12月31日	2019年12月31日
投資清算往來款	15,812,140.02	15,812,140.02
備用金	4,723,955.89	4,101,224.53
其他零星款項	2,603,047.07	4,172,424.71
工程保證金	1,000,000.00	-
合計	24,139,142.98	24,085,789.26

(十四) 母公司財務報表主要項目註釋(續)

5、 其他應收款(續)

(2) 其他(續)

<3> 信用減值準備計提情況

人民幣元

信用減值準備	第一階段 未來 12 個月 預期信用損失	第三階段 整個存續期 預期信用損失 (已發生信用減值)	合計
2020年1月1日餘額	80,744.83	15,812,140.02	15,892,884.85
寧常鎮溧吸收合併轉入	4,829.75	-	4,829.75
本年計提	14,642.30	-	14,642.30
2020年12月31日餘額	100,216.88	15,812,140.02	15,912,356.90

<4> 按欠款方歸集的期末餘額前五名的其他應收款情況

人民幣元

單位名稱	款項的性質	金額	賬齡	佔其他應收款 總額的比例 (%)	信用減值損失 2020年 12月31日
江蘇省宜興市公路管理處	投資清算往來款	15,812,140.02	3年以上	65.50	15,812,140.02
江蘇省產權交易所有限公司	保證金	1,000,000.00	1年以內	4.14	-
江蘇省高速公路經營管理中心	其他	151,644.45	1年以上	0.63	-
江蘇暢通汽車牽引救援服務有限公司	服務費	53,166.00	1年以內	0.22	1,063.32
江蘇省電力公司句容市供電公司	電費押金	40,901.96	1年以上	0.17	818.04
合計		17,057,852.43		70.66	15,814,021.38

財務報表附註

2020年12月31日止年度

(十四) 母公司財務報表主要項目註釋(續)

6、存貨

存貨分類

人民幣元

項目	2020年12月31日			2019年12月31日		
	賬面餘額	跌價準備	賬面價值	賬面餘額	跌價準備	賬面價值
材料物資	6,787,802.43	-	6,787,802.43	6,147,463.57	-	6,147,463.57
油品	7,330,225.14	-	7,330,225.14	6,814,398.54	-	6,814,398.54
合計	14,118,027.57	-	14,118,027.57	12,961,862.11	-	12,961,862.11

7、其他流動資產

人民幣元

項目	2020年12月31日	2019年12月31日
關聯方貸款(註1)	1,590,000,000.00	372,298,904.00
委託貸款(註2)	1,387,000,000.00	-
預繳企業所得稅	69,541,654.67	30,931,773.44
其他	3,584,213.36	1,753,306.98
應收利息	44,907,512.05	14,620.83
合計	3,095,033,380.08	404,998,605.25

註1：本公司借予子公司鎮丹公司人民幣1,090,000,000.00元，年利率為1.90%與2.10%；本公司借予子公司廣靖錫澄公司人民幣500,000,000.00元，年利率為1.80%；

註2：本公司委託浦發銀行南京分行向子公司鎮丹公司提供的貸款人民幣61,000,000.00元，年利率為4.35%；本公司委託招商銀行南京分行和浦發銀行南京分行向子公司寧滬置業提供的貸款人民幣900,000,000.00元，年利率為4.75%；本公司委託上海浦東發展銀行南京分行營業部向子公司瀚威公司提供的貸款人民幣426,000,000.00元，年利率為4.35%~4.75%。

8、其他權益工具投資

(1) 其他權益工具投資情況

人民幣元

項目	2020年12月31日			2019年12月31日		
	賬面餘額	減值準備	賬面價值	賬面餘額	減值準備	賬面價值
其他權益工具投資 按公允價值計量	4,064,994,063.66	-	4,064,994,063.66	4,188,311,013.24	-	4,188,311,013.24
合計	4,064,994,063.66	-	4,064,994,063.66	4,188,311,013.24	-	4,188,311,013.24

(十四) 母公司財務報表主要項目註釋(續)

8、 其他權益工具投資(續)

(2) 非交易性權益工具投資的情況

人民幣元

項目	本期確認的股利收入	累計利得	指定為以公允價值計量且其變動計入其他綜合收益的原因
上市公司 江蘇銀行	87,139,100.00	(166,493,748.42)	非交易性權益工具投資
合計	87,139,100.00	(166,493,748.42)	

註： 非交易性權益工具投資項目詳見附註(六)、9。

9、 長期股權投資

人民幣元

項目	2020年12月31日			2019年12月31日		
	賬面餘額	減值準備	賬面價值	賬面餘額	減值準備	賬面價值
對子公司投資	9,195,914,177.98	-	9,195,914,177.98	12,981,816,684.47	-	12,981,816,684.47
對聯營企業投資	4,656,181,197.67	-	4,656,181,197.67	4,455,346,214.15	-	4,455,346,214.15
合計	13,852,095,375.65	-	13,852,095,375.65	17,437,162,898.62	-	17,437,162,898.62

(1) 對子公司投資

人民幣元

被投資單位	2019年	增減變動	2020年	減值準備	本年現金紅利
	12月31日		12月31日		
子公司					
廣靖錫澄公司	2,125,000,000.00	-	2,125,000,000.00	-	87,486,915.86
寧常鎮溧公司(註1)	5,029,236,884.47	(5,029,236,884.47)	-	-	-
寧滬置業	500,000,000.00	-	500,000,000.00	-	-
寧滬投資(註2)	1,288,100,000.00	536,334,377.98	1,824,434,377.98	-	-
鎮丹公司	423,910,000.00	-	423,910,000.00	-	-
五峰山大橋	3,112,980,000.00	-	3,112,980,000.00	-	-
瀚威公司(註3)	184,499,800.00	190,000,000.00	374,499,800.00	-	-
龍潭大橋(註4)	268,090,000.00	517,000,000.00	785,090,000.00	-	-
揚子江管理	50,000,000.00	-	50,000,000.00	-	-
合計	12,981,816,684.47	(3,785,902,506.49)	9,195,914,177.98	-	87,486,915.86

財務報表附註

2020年12月31日止年度

(十四) 母公司財務報表主要項目註釋(續)

9、 長期股權投資(續)

(1) 對子公司投資(續)

註1：於2020年3月25日，江蘇省政府國有資產監督管理委員會發佈《省國資委關於同意實施寧滬公司吸收合併寧常鎮溧公司項目的批覆》(蘇國資覆[2020]10號)，同意寧滬高速作為存續方吸收合併寧常鎮溧公司。於2020年4月23日，公司2020年第二次臨時股東大會審議通過公司吸收合併全資子公司寧常鎮溧公司的議案。2020年11月11日，江蘇省交通運輸廳發佈《關於寧常高速公路及鎮溧高速公路經營權主體變更的覆函》(蘇交財函[2020]87號)明確寧滬高速作為寧常高速公路、鎮溧高速公路的經營主體，享受其收費公路權益。寧常鎮溧公司係本公司2015年通過同一控制下企業合併取得的全資子公司，於本期吸收合併完成時，公司對原寧常鎮溧公司的相關資產、負債，按照同一控制下企業合併日賬面價值持續計算至吸收合併日的資產、負債的賬面價值確認。將同一控制下企業合併日至吸收合併日原寧常鎮溧公司實現的淨損益，轉入寧滬高速留存收益。寧滬高速對原寧常鎮溧公司長期股權投資的賬面價值與按上述原則將原寧常鎮溧公司的各項資產、負債等轉入寧滬高速後形成的差額計入資本公積。

註2：於2019年10月25日，公司第九屆董事會第十三次會議審議並批准公司向寧滬投資增加註冊資本金人民幣200,000,000.00元。於2020年4月24日，公司第九屆董事會第二十次會議審議並批准公司向寧滬投資增加註冊資本金人民幣450,000,000.00元。2020年12月完成人民幣536,334,377.98元資本金實繳。

註3：於2020年12月24日，公司第九屆董事會第二十六次會議審議並批准公司向瀚威公司增加註冊資本金人民幣人民幣190,000,000.00元，該項增資於2020年12月29日完成。

註4：於2019年10月25日，公司第九屆董事會第十三次會議審議並批准公司對龍潭大橋註冊資本金增加至人民幣1,340,840,000.00元，公司於2020年6月完成人民幣517,000,000.00元資本金出資。

(2) 對聯營企業投資

人民幣元

被投資單位	本年增減變動								減值準備		
	2020年			權益法下確認 的投資損益	其他綜合 收益調整	其他權益變動	宣告發放現金 股利或利潤	計提減值準備	寧常鎮溧 吸收合併轉入	2020年	2020年
	1月1日	追加投資	減少投資							12月31日	12月31日
聯營企業											
快鹿公司	55,370,197.85	-	-	(6,190,101.28)	-	-	-	-	-	49,180,096.57	-
揚子大橋公司	1,700,484,727.40	-	-	104,713,765.90	16,753,010.70	-	(68,380,279.20)	-	-	1,753,571,224.80	-
蘇州高速管理	1,955,145,243.61	-	-	112,374,201.95	-	-	(54,620,883.00)	-	-	2,012,898,562.56	-
協鑫寧滬公司	10,781,980.54	-	-	544,948.27	-	-	-	-	-	11,326,928.81	-
現代路橋公司	24,396,039.69	-	-	26,927,871.18	-	-	-	-	26,710,539.69	78,034,450.56	-
聯網公司	9,809,579.69	-	-	3,198,121.77	-	920,767.42	-	-	9,811,377.81	23,739,846.69	-
文化傳媒	62,487,431.67	-	-	4,022,047.04	-	-	-	-	-	66,509,478.71	-
集團財務公司	636,871,013.70	-	-	36,549,595.27	-	-	(12,500,000.00)	-	-	660,920,608.97	-
合計	4,455,346,214.15	-	-	282,140,450.10	16,753,010.70	920,767.42	(135,501,162.20)	-	36,521,917.50	4,656,181,197.67	-

(十四) 母公司財務報表主要項目註釋(續)

10、 固定資產

(1) 固定資產情況

人民幣元

項目	房屋及建築物	安全設施	通訊及監控設施	收費及附屬設施	機器設備	電子設備	運輸設備	家具及其他	合計
一、 賬面原值									
1. 2019年12月31日	907,732,406.43	432,502,707.29	194,252,136.36	310,329,225.54	312,394,956.98	35,948,214.85	35,029,260.18	9,969,967.33	2,238,158,874.96
2. 本年增加金額	580,592,376.54	242,783,685.29	95,673,466.76	114,078,664.71	141,894,156.34	16,464,515.85	11,493,719.98	24,597,216.59	1,227,577,802.06
(1) 外購	356,101.76	-	1,002,800.00	453,539.38	13,704,598.67	3,286,929.00	2,395,915.78	984,383.25	22,184,267.84
(2) 在建工程轉入	12,620,875.04	4,633,989.18	30,512,514.64	58,945,290.96	6,961,238.90	208,534.10	-	-	113,882,442.82
(3) 寧常鎮溧吸收合併增加	568,738,528.51	237,086,598.02	64,158,273.34	55,600,949.06	117,077,476.42	15,834,656.86	9,074,150.75	23,940,458.44	1,091,511,091.40
(4) 重分類	(1,123,128.77)	1,063,098.09	(121.22)	(921,114.69)	4,150,842.35	(2,865,604.11)	23,653.45	(327,625.10)	-
3. 本年減少金額	4,334,377.98	8,100.00	4,471,426.51	12,529,925.92	9,419,835.19	1,907,358.38	2,006,936.54	169,985.39	34,847,945.91
(1) 處置或報廢	-	8,100.00	4,471,426.51	12,529,925.92	9,419,835.19	1,907,358.38	2,006,936.54	169,985.39	30,513,567.93
(2) 其他轉出	4,334,377.98	-	-	-	-	-	-	-	4,334,377.98
4. 2020年12月31日	1,483,990,404.99	675,278,292.58	285,454,176.61	411,877,964.33	444,869,278.13	50,505,372.32	44,516,043.62	34,397,198.53	3,430,888,731.11
二、 累計折舊									
1. 2019年12月31日	385,958,611.97	363,059,564.85	121,774,239.99	95,983,119.05	201,493,422.98	24,859,969.25	28,545,830.06	6,104,740.82	1,227,779,498.97
2. 本年增加金額	323,874,872.19	237,209,955.69	73,524,790.19	76,448,847.87	105,220,954.70	12,321,169.13	8,878,427.92	9,669,400.77	847,148,418.46
(1) 計提	46,003,201.98	11,778,082.66	22,432,285.76	42,405,333.42	19,556,108.51	4,298,217.98	2,743,284.12	2,821,495.79	152,038,010.22
(2) 寧常鎮溧吸收合併增加	278,451,394.94	224,686,745.21	51,077,304.44	34,752,624.33	84,823,884.86	8,494,347.54	6,120,016.21	6,704,090.71	695,110,408.24
(3) 重分類	(579,724.73)	745,127.82	15,199.99	(709,109.88)	840,961.33	(471,396.39)	15,127.59	143,814.27	-
3. 本年減少金額	-	4,059.37	3,363,601.42	9,444,889.62	8,706,492.63	1,834,413.79	1,946,728.44	164,562.51	25,464,747.78
(1) 處置或報廢	-	4,059.37	3,363,601.42	9,444,889.62	8,706,492.63	1,834,413.79	1,946,728.44	164,562.51	25,464,747.78
4. 2020年12月31日	709,833,484.16	600,265,461.17	191,935,428.76	162,987,077.30	298,007,885.05	35,346,724.59	35,477,529.54	15,609,579.08	2,049,463,169.65
三、 賬面價值									
1. 2020年12月31日	774,156,920.83	75,012,831.41	93,518,747.85	248,890,887.03	146,861,393.08	15,158,647.73	9,038,514.08	18,787,619.45	1,381,425,561.46
2. 2019年12月31日	521,773,794.46	69,443,142.44	72,477,896.37	214,346,106.49	110,901,534.00	11,088,245.60	6,483,430.12	3,865,226.51	1,010,379,375.99

(2) 通過經營租賃租出的固定資產

人民幣元

項目	2020年12月31日	2019年12月31日
房屋及建築物	79,900,535.20	89,377,235.82

財務報表附註

2020年12月31日止年度

(十四) 母公司財務報表主要項目註釋(續)

10、 固定資產(續)

(3) 未辦妥產權證書的固定資產情況

人民幣元

項目	賬面價值	未辦妥產權證書原因
滬寧高速陸家收費站站房	5,506,391.30	建設時納入交通設施建設，暫時無法辦理產權證書
滬寧高速昆山站站房	5,281,850.88	建設時納入交通設施建設，暫時無法辦理產權證書
滬寧高速花橋站站房	6,889,098.39	建設時納入交通設施建設，暫時無法辦理產權證書
滬寧高速薛家收費站站房	6,837,098.87	建設時納入交通設施建設，暫時無法辦理產權證書
滬寧高速蘇州管理處辦公用房及養排中心房產	24,518,948.33	建設時納入交通設施建設，暫時無法辦理產權證書
滬寧高速常州羅墅灣房屋	2,889,457.24	建設時納入交通設施建設，暫時無法辦理產權證書
滬寧高速常州收費站及養排中心房屋	2,034,128.81	建設時納入交通設施建設，暫時無法辦理產權證書
滬寧高速常州 ETC 客服網點房屋	710,835.93	建設時納入交通設施建設，暫時無法辦理產權證書
滬寧高速經發服務區辦公用房	38,100,439.88	建設時納入交通設施建設，暫時無法辦理產權證書
滬寧高速南網中心及工程管理中心房屋	15,231,925.63	建設時納入交通設施建設，暫時無法辦理產權證書
滬寧高速無錫管理處及錫東站站房	38,334,419.37	建設時納入交通設施建設，暫時無法辦理產權證書
滬寧高速無錫機場收費站站房	5,866,028.03	建設時納入交通設施建設，暫時無法辦理產權證書
滬寧高速河陽收費站站房	6,795,088.07	建設時納入交通設施建設，暫時無法辦理產權證書
滬寧高速鎮江站房建	7,347,930.20	建設時納入交通設施建設，暫時無法辦理產權證書
滬寧高速丹陽站房建	986,835.93	建設時納入交通設施建設，暫時無法辦理產權證書
滬寧高速寧鎮管理處生活樓	9,282,115.03	建設時納入交通設施建設，暫時無法辦理產權證書
滬寧高速南京站房屋	8,652,585.99	建設時納入交通設施建設，暫時無法辦理產權證書
滬寧高速湯山站站房	4,298,120.31	建設時納入交通設施建設，暫時無法辦理產權證書
滬寧高速丹陽站房屋	9,807,806.91	建設時納入交通設施建設，暫時無法辦理產權證書
滬寧高速句容站房建	4,680,405.14	建設時納入交通設施建設，暫時無法辦理產權證書
鎮溧高速上會站房建	2,755,984.83	建設時納入交通設施建設，暫時無法辦理產權證書
鎮溧高速榮炳站房建	5,337,629.91	建設時納入交通設施建設，暫時無法辦理產權證書
寧常管理處房屋	152,500,267.94	建設時納入交通設施建設，暫時無法辦理產權證書
合計	364,645,392.92	

(十四) 母公司財務報表主要項目註釋(續)

11、 在建工程

(1) 在建工程情況

人民幣元

項目	2020年12月31日			2019年12月31日		
	賬面餘額	減值準備	賬面淨值	賬面餘額	減值準備	賬面淨值
聲屏障建設項目	3,078,624.89	-	3,078,624.89	3,078,624.89	-	3,078,624.89
信息化建設項目	9,332,638.24	-	9,332,638.24	6,762,306.43	-	6,762,306.43
收費站服務區等房建項目	60,511,493.69	-	60,511,493.69	37,464,739.93	-	37,464,739.93
照明系統建設項目	2,641,650.30	-	2,641,650.30	2,118,630.30	-	2,118,630.30
三大系統建設項目	11,456,476.10	-	11,456,476.10	24,200,760.88	-	24,200,760.88
其他	15,310,191.44	-	15,310,191.44	4,485,807.52	-	4,485,807.52
合計	102,331,074.66	-	102,331,074.66	78,110,869.95	-	78,110,869.95

(2) 重要在建工程項目本年變動情況

人民幣元

項目名稱	預算數	2019年1月31日		其中：寧常鎮凍		本年轉入		2020年12月31日	工程累計投入佔預算比例 (%)	工程進度	資金來源
		2月31日	本年增加金額	吸收合併轉入	固定資產金額	無形資產金額					
收費站服務區等房建項目	117,186,270.36	37,464,739.93	88,541,338.97	76,363,220.15	65,494,585.21	-	60,511,493.69	76.44	未完工	自有資金	
照明系統建設項目	3,710,000.00	2,118,630.30	1,187,401.84	-	664,381.84	-	2,641,650.30	89.11	未完工	自有資金	
三大系統建設項目	228,034,293.76	24,200,760.88	18,099,475.56	-	27,751,639.34	3,092,121.00	11,456,476.10	18.55	未完工	自有資金	
信息化建設項目	17,142,416.55	6,762,306.43	6,890,081.70	6,000,000.00	-	4,319,749.89	9,332,638.24	79.64	未完工	自有資金	
聲屏障建設項目	14,842,947.38	3,078,624.89	-	-	-	-	3,078,624.89	97.69	未完工	自有資金	
其他	122,289,021.32	4,485,807.52	32,020,450.35	16,578,215.56	19,971,836.43	1,224,230.00	15,310,191.44	79.13	未完工	自有資金	
合計		78,110,869.95	146,738,748.42	98,941,435.71	113,882,442.82	8,636,100.89	102,331,074.66				

(3) 公司未發現在建工程存在減值跡象，因此無計提的減值準備。

財務報表附註

2020年12月31日止年度

(十四) 母公司財務報表主要項目註釋(續)

12、無形資產

人民幣元

項目	公路經營權	土地使用權	軟件	合計
一、賬面原值				
1. 2019年12月31日	16,646,171,695.95	1,725,422,592.87	51,848,864.95	18,423,443,153.77
2. 本年增加金額	7,915,221,915.97	-	8,636,100.89	7,923,858,016.86
(1) 購置	-	-	-	-
(2) 在建工程轉入	-	-	8,636,100.89	8,636,100.89
(3) 寧常吸收合併轉入	7,915,221,915.97	-	-	7,915,221,915.97
3. 本年減少金額	-	-	-	-
4. 2020年12月31日	24,561,393,611.92	1,725,422,592.87	60,484,965.84	26,347,301,170.63
二、累計攤銷				
1. 2019年12月31日	7,716,837,256.07	1,272,300,573.01	39,912,290.27	9,029,050,119.35
2. 本年增加金額	3,713,114,215.45	63,861,062.64	9,769,267.78	3,786,744,545.87
(1) 計提	640,257,594.72	63,861,062.64	9,769,267.78	713,887,925.14
(2) 寧常吸收合併轉入	3,072,856,620.73	-	-	3,072,856,620.73
3. 本年減少金額	-	-	-	-
4. 2020年12月31日	11,429,951,471.52	1,336,161,635.65	49,681,558.05	12,815,794,665.22
三、賬面價值				
2020年12月31日	13,131,442,140.40	389,260,957.22	10,803,407.79	13,531,506,505.41
2019年12月31日	8,929,334,439.88	453,122,019.86	11,936,574.68	9,394,393,034.42

13、長期待攤費用

人民幣元

項目	2019年 12月31日	本年增加金額	本年攤銷金額	2020年 12月31日
房屋裝修工程等	5,660,377.22	-	5,660,377.22	-

(十四) 母公司財務報表主要項目註釋(續)

14、遞延所得稅資產／遞延所得稅負債

(1) 未經抵銷的遞延所得稅資產

人民幣元

項目	2020年12月31日		2019年12月31日	
	可抵扣 暫時性差異	遞延 所得稅資產	可抵扣 暫時性差異	遞延 所得稅資產
資產減值準備	16,156,385.00	4,039,096.25	16,048,035.09	4,012,008.77
其他權益工具投資公允價值 變動	166,493,748.42	41,623,437.11	-	-
已預收未攤銷的遞延收益	59,253,775.00	14,813,443.75	-	-
合計	241,903,908.42	60,475,977.11	16,048,035.09	4,012,008.77

(2) 未經抵銷的遞延所得稅負債

人民幣元

項目	2020年12月31日		2019年12月31日	
	應納稅 暫時性差異	遞延 所得稅負債	應納稅 暫時性差異	遞延 所得稅負債
其他權益工具投資的公允價值 變動	-	-	588,425,343.89	147,106,335.97
服務區租賃收入稅會差異	49,592,742.86	12,398,185.72	4,424,387.27	1,106,096.82
合計	49,592,742.86	12,398,185.72	592,849,731.16	148,212,432.79

(3) 以抵銷後淨額列示的遞延所得稅資產或負債

人民幣元

項目	遞延所得稅 資產和負債 期末互抵金額	抵銷後遞延 所得稅資產或 負債年末餘額	遞延所得稅 資產和負債 期初互抵金額	抵銷後遞延 所得稅資產或 負債年初餘額
遞延所得稅資產	12,398,185.72	48,077,791.39	4,012,008.77	-
遞延所得稅負債	12,398,185.72	-	4,012,008.77	144,200,424.02

財務報表附註

2020年12月31日止年度

(十四) 母公司財務報表主要項目註釋(續)

15、其他非流動資產

人民幣元

項目	2020年12月31日	2019年12月31日
委託貸款	-	1,286,000,000.00
關聯方貸款	-	600,124,083.58
購買人才公寓房款	14,879,760.00	14,955,570.00
應收利息	-	30,284,152.78
減：一年內到期的應收利息	-	30,284,152.78
合計	14,879,760.00	1,901,079,653.58

16、短期借款

(1) 短期借款分類：

人民幣元

項目	2020年12月31日	2019年12月31日
銀行借款	500,000,000.00	660,000,000.00
其中：信用借款	500,000,000.00	600,000,000.00
委託借款	-	60,000,000.00
非銀行金融機構借款	60,000,000.00	1,360,000,000.00
其中：信用借款	-	300,000,000.00
委託借款(註1)	60,000,000.00	1,060,000,000.00
應付利息	539,000.00	2,320,888.89
合計	560,539,000.00	2,022,320,888.89

註1：銀行委託借款為遠東海運公司於2020年8月19日通過財務公司向本公司提供的借款，借款本金為人民幣60,000,000.00元，借款利率為3.15%，借款期限為1年，本期餘額為人民幣60,000,000.00元。

(2) 本公司未有已到期未償還的短期借款。

(十四) 母公司財務報表主要項目註釋(續)

17、應付賬款

(1) 應付賬款列示

人民幣元

項目	2020年12月31日	2019年12月31日
應付工程款	602,775,511.62	519,176,660.00
應付通行費拆付款	1,637,001.87	19,781,256.00
應付購油款	6,822,003.91	7,591,687.90
其他	50,578,003.26	43,042,116.63
合計	661,812,520.66	589,591,720.53

(2) 應付賬款按照發票日期(與入賬日期相近)賬齡分析：

人民幣元

項目	2020年12月31日	2019年12月31日
1年以內	496,663,457.87	510,867,005.52
1-2年	122,338,012.72	47,340,281.78
2-3年	24,404,384.61	5,493,512.06
3年以上	18,406,665.46	25,890,921.17
合計	661,812,520.66	589,591,720.53

(3) 賬齡超過1年的大額應付賬款情況的說明：

人民幣元

項目	2020年12月31日	未償還或結轉的原因
應付工程款	126,116,687.08	工程結算週期長
合計	126,116,687.08	

財務報表附註

2020年12月31日止年度

(十四) 母公司財務報表主要項目註釋(續)

18、應付職工薪酬

(1) 應付職工薪酬列示

人民幣元

項目	2019年 12月31日	本年增加	本年減少	2020年 12月31日
1、短期薪酬	1,023,753.28	728,936,902.97	728,778,973.77	1,181,682.48
2、離職後福利—設定提存計劃	-	94,432,442.84	94,432,442.84	-
3、辭退福利	-	15,685,452.19	15,685,452.19	-
合計	1,023,753.28	839,054,798.00	838,896,868.80	1,181,682.48

(2) 短期薪酬列示

人民幣元

項目	2019年 12月31日	本年增加	本年減少	2020年 12月31日
1、工資、獎金、津貼和補貼	-	545,391,371.62	545,391,371.62	-
2、職工福利費	-	8,040,394.97	8,040,394.97	-
3、社會保險費	-	63,253,996.79	63,253,996.79	-
其中：醫療保險費	-	58,928,582.89	58,928,582.89	-
工傷保險費	-	953,927.09	953,927.09	-
生育保險費	-	3,371,486.81	3,371,486.81	-
4、住房公積金	-	55,804,980.00	55,804,980.00	-
5、工會經費和職工教育經費	1,023,753.28	19,063,485.06	18,905,555.86	1,181,682.48
6、非貨幣性福利	-	32,799,027.28	32,799,027.28	-
7、其他	-	4,583,647.25	4,583,647.25	-
合計	1,023,753.28	728,936,902.97	728,778,973.77	1,181,682.48

(十四) 母公司財務報表主要項目註釋(續)

18、應付職工薪酬(續)

(3) 設定提存計劃

人民幣元

項目	2019年 12月31日	本年增加	本年減少	2020年 12月31日
1、基本養老保險	-	49,287,824.60	49,287,824.60	-
2、失業保險費	-	1,596,821.92	1,596,821.92	-
3、企業年金繳費	-	43,547,796.32	43,547,796.32	-
Total	-	94,432,442.84	94,432,442.84	-

註：

(1) 設定提存計劃

本公司按規定參加由政府機構設立的養老保險、失業保險計劃，根據該等計劃，本公司分別按員工上年度月平均基本工資的19%、0.5%-1%每月向該等計劃繳存費用(根據寧人社[2020]33號、人社部[2020]11號文及人社部[2020]49號文件，2020年2月至6月，受新冠疫情影響養老保險及失業保險計劃減半徵收)。本公司參加由獨立第三方運營管理的年金計劃，按上年度月平均基本工資的8.33%每月向該等計劃所指定的銀行機構繳存費用。除上述每月繳存費用外，本公司不再承擔進一步支付義務。相應的支出於發生時計入當期損益或相關資產的成本。

本公司本年應分別向養老保險、年金、失業保險計劃繳存費用人民幣49,287,824.60元、人民幣43,547,796.32元及人民幣1,596,821.92元(2019年：人民幣61,847,920.10元、人民幣33,855,340.00元及人民幣1,816,861.46元)。本公司於2020年12月31日計劃繳納的養老保險、年金及失業保險已經全部支付完畢。

(2) 非貨幣性福利

本公司本年為職工提供了非貨幣性福利，金額為人民幣32,799,027.28元(2019年：人民幣21,522,815.88元)，主要指本公司向員工發放的外購福利品，節日慰問品等非貨幣形式支付的福利，計算依據為購置福利品的實際成本。

19、應交稅費

人民幣元

項目	2020年12月31日	2019年12月31日
增值稅	28,472,226.83	18,445,130.14
房產稅	12,827.16	1,907,511.62
個人所得稅	4,272,987.24	2,180,474.66
城市維護建設稅	1,741,274.87	1,119,272.94
其他	1,323,176.87	2,415,615.42
合計	35,822,492.97	26,068,004.78

財務報表附註

2020年12月31日止年度

(十四) 母公司財務報表主要項目註釋(續)

20、其他應付款

人民幣元

項目	註	2020年12月31日	2019年12月31日
應付股利	(1)	93,379,246.71	97,197,529.87
其他	(2)	83,987,296.92	57,237,009.75
合計		177,366,543.63	154,434,539.62

(1) 應付股利

項目	2020年12月31日	2019年12月31日
普通股股利	93,379,246.71	97,197,529.87

註： 超過1年的應付股利餘額為人民幣87,139,577.17元，係投資方尚未領取的股利。

(2) 其他

其他應付款 — 其他明細如下：

人民幣元

項目	2020年12月31日	2019年12月31日
服務區應付款項	5,803,735.64	4,582,251.27
服務區租賃保證金	35,271,000.00	31,571,000.00
其他	42,912,561.28	21,083,758.48
合計	83,987,296.92	57,237,009.75

21、一年內到期的非流動負債

人民幣元

項目	2020年12月31日	2019年12月31日
一年內到期的長期借款	1,616,615.88	1,728,430.43
一年內到期的應付債券	999,432,232.18	2,993,675,802.12
應付利息	55,629,284.74	59,771,780.71
合計	1,056,678,132.80	3,055,176,013.26

(十四) 母公司財務報表主要項目註釋(續)

22、長期借款

(1) 長期借款分類

人民幣元

項目	2020年12月31日	2019年12月31日
銀行借款	212,932,927.69	15,555,874.55
其中：保證借款(註1)	12,932,927.69	15,555,874.55
信用借款	200,000,000.00	-
關聯方借款	500,000,000.00	-
其中：政府債(註2)	500,000,000.00	-
應付利息	55,629,284.74	59,771,780.71
減：一年內到期的長期借款	1,616,615.88	1,728,430.43
一年內到期的應付利息	55,629,284.74	59,771,780.71
一年後到期的長期借款	711,316,311.81	13,827,444.12

長期借款分類的說明

註1：本公司於1998年自中國銀行江蘇省分行取得9,800,000美元的借款額度，用於購買進口機器設備及技術。上述借款額度由交通控股提供擔保。該借款額度包括買方信貸約4,900,000美元及西班牙政府貸款約4,900,000美元，買方信貸借款已於2006年償付，西班牙政府貸款按實際提款金額自2009年1月起分40次每半年等額償還，年利率為2%，截至本年末餘額為1,982,088.26美元。

註2：政府債為交通控股申請的政府項目建設專項債券募集的資金，根據公司政府債券發行通知，交通控股將本金人民幣500,000,000.00元轉借給本集團用於龍潭過江通道項目建設，該項債券期限為15年，票面利率3.45%，每半年付息一次，到期還本。

(2) 一年以上長期借款到期日分析如下：

人民幣元

項目	2020年12月31日	2019年12月31日
1-2年	1,616,615.88	1,728,430.43
2-5年	206,466,463.52	5,185,291.28
5年以上	503,233,232.41	6,913,722.41
合計	711,316,311.81	13,827,444.12

(3) 其他說明

上述借款年利率為2%到3.5%(上年度：2%)。

財務報表附註

2020年12月31日止年度

(十四) 母公司財務報表主要項目註釋(續)

23、資本公積

人民幣元

項目	年初數	本年增加	本年減少	年末數
2020 年度：				
資本溢價	4,657,648,647.58	2,970,763,115.53	-	7,628,411,763.11
其中：投資者投入的資本	4,801,561,763.11	-	-	4,801,561,763.11
同一控制下企業合併形成的差額	(143,913,115.53)	-	-	(143,913,115.53)
寧常鎮溧吸收合併轉入(註 1)	-	2,970,763,115.53	-	2,970,763,115.53
其他資本公積	2,743,526,629.09	920,767.42	-	2,744,447,396.51
其中：權益法下被投資單位的資本公積中 享有的份額	(12,975,555.28)	920,767.42	-	(12,054,787.86)
原制度資本公積轉入	2,682,977,235.00	-	-	2,682,977,235.00
聯營公司吸收合併形成的差額	73,524,949.37	-	-	73,524,949.37
合計	7,401,175,276.67	2,971,683,882.95	-	10,372,859,159.62
2019 年度：				
資本溢價	4,657,648,647.58	-	-	4,657,648,647.58
其中：投資者投入的資本	4,801,561,763.11	-	-	4,801,561,763.11
同一控制下企業合併形成的差額	(143,913,115.53)	-	-	(143,913,115.53)
其他資本公積	2,670,001,679.72	73,524,949.37	-	2,743,526,629.09
其中：權益法下被投資單位的資本公積中 享有的份額	(12,975,555.28)	-	-	(12,975,555.28)
原制度資本公積轉入	2,682,977,235.00	-	-	2,682,977,235.00
聯營公司吸收合併形成的差額(註 2)	-	73,524,949.37	-	73,524,949.37
合計	7,327,650,327.30	73,524,949.37	-	7,401,175,276.67

註 1：本年增加係寧滬高速吸收合併全資子公司寧常鎮溧公司，具體情形請參見附註(十四)、9(1)。

註 2：其他資本公積上年增加係本公司之聯營公司蘇嘉杭公司吸收合併蘇嘉甬公司導致本公司享有的所有者權益變動，本公司根據吸收合併引起的淨資產變動相應調整資本公積。

(十四) 母公司財務報表主要項目註釋(續)

24、其他綜合收益

人民幣元

項目	2020年 1月1日	本年所得稅 前發生額	本年發生額		稅後歸屬 於母公司所有者	稅後歸屬 於少數股東	2020年 12月31日
			減：前期計入 其他綜合收益 當期轉入損益	減：所得稅費用			
一、不能重分類進損益的其他綜合收益	730,095,757.57	(741,004,608.43)	-	(191,568,299.90)	(549,436,308.53)	-	180,659,449.04
其中：權益法下不能重分類進損益的其他 綜合收益(註1)	288,776,749.65	16,753,010.70	-	-	16,753,010.70	-	305,529,760.35
其他權益工具投資公允價值變動 (註2)	441,319,007.92	(766,273,199.58)	-	(191,568,299.90)	(574,704,899.68)	-	(133,385,891.76)
其他權益工具投資公允價值變動 損益							
一 寧常鎮溧轉入其他綜合收益	-	8,515,580.45	-	-	8,515,580.45	-	8,515,580.45
其他綜合收益合計	730,095,757.57	(741,004,608.43)	-	(191,568,299.90)	(549,436,308.53)	-	180,659,449.04

註1：本公司享有的權益法下其他綜合收益中的份額變動係本公司之聯營公司揚子大橋公司所持有的指定為以公允價值計量且其變動計入其他綜合收益的金融資產公允價值調整，本公司根據持股比例相應調整其他綜合收益。

註2：其他權益工具投資係本公司持有的A股上市公司江蘇銀行股份有限公司的普通股股權的公允價值調整。

25、盈餘公積

人民幣元

項目	年初數	本年增加	本年減少	年末數
2020年度及2019年度 法定盈餘公積	2,518,873,750.00	-	-	2,518,873,750.00

註：根據《中華人民共和國公司法》及本公司章程，本公司按淨利潤之10%提取法定盈餘公積金。公司法定盈餘公積金累計額為公司註冊資本百分之五十以上的，可不再提取。法定盈餘公積金經批准後可用於彌補虧損，或者增加股本。本公司截至2016年12月31日法定盈餘公積金累計額已達到本公司註冊資本百分之五十以上，因此不再提取。

財務報表附註

2020年12月31日止年度

(十四) 母公司財務報表主要項目註釋(續)

26、未分配利潤

人民幣元

項目	2020年12月31日	2019年12月31日
年初未分配利潤	7,388,635,490.28	6,602,016,006.52
加：本年歸屬於母公司所有者的淨利潤	2,044,258,577.88	3,103,983,333.76
減：提取法定盈餘公積(註1)	-	-
應付普通股股利(註2)	2,317,363,850.00	2,317,363,850.00
寧常鎮溧轉入期初未分配利潤	1,256,384,876.44	-
年末未分配利潤	5,859,145,341.72	7,388,635,490.28

註1：提取法定盈餘公積

根據公司章程規定，公司按淨利潤之10%提取法定盈餘公積金。公司法定盈餘公積金累計額為公司註冊資本百分之五十以上的，可不再提取。

註2：本年度股東大會已批准的現金股利

2020年度按已發行之股份5,037,747,500股(每股面值人民幣1元)計算，以每1股向全體股東派發現金股利人民幣0.46元。

註3：資產負債表日後決議分配的現金股利

根據公司董事會於2021年3月26日提議，2020年度按已發行之股份5,037,747,500股(每股面值人民幣1元)計算，擬以每1股向全體股東派發現金紅利人民幣0.46元。上述股利分配方案有待股東大會批准。

27、營業收入、營業成本

(1) 營業收入和營業成本明細

人民幣元

項目	本年發生額		上年發生額	
	營業收入	營業成本	營業收入	營業成本
主營業務	6,132,653,163.44	3,636,258,512.46	6,493,154,308.19	2,745,731,550.65
其中：寧滬高速公路	3,926,110,186.74	1,764,679,609.32	5,230,727,736.60	1,641,739,059.28
寧常及鎮溧高速公路	941,181,964.98	747,271,649.26	-	-
公路配套服務	1,265,361,011.72	1,124,307,253.88	1,262,426,571.59	1,103,992,491.37
廣告及其他	27,961,049.93	224,904.52	10,525,245.30	-
合計	6,160,614,213.37	3,636,483,416.98	6,503,679,553.49	2,745,731,550.65

(十四) 母公司財務報表主要項目註釋(續)

28、税金及附加

人民幣元

項目	本年發生額	上年發生額
城市維護建設稅	12,532,910.41	12,988,586.19
教育費附加	8,977,685.99	9,288,402.27
房產稅	1,450,321.95	12,805,269.45
土地使用稅	132,665.01	7,783,866.40
其他	770,867.47	706,178.13
合計	23,864,450.83	43,572,302.44

29、管理費用

人民幣元

項目	本年發生額	上年發生額
工資及附加	60,941,743.68	45,863,626.43
折舊及攤銷	76,539,873.43	77,269,877.27
審計費	3,200,000.00	3,200,000.00
諮詢及中介機構費用	19,664,222.21	20,017,058.12
業務招待費	192,666.67	332,241.53
設備維護費	932,727.27	1,055,504.56
辦公費用	1,058,303.06	367,013.43
差旅費	589,674.76	719,590.02
車輛使用費	777,460.50	1,331,296.58
其他	10,908,933.33	9,703,732.97
合計	174,805,604.91	159,859,940.91

財務報表附註

2020年12月31日止年度

(十四) 母公司財務報表主要項目註釋(續)

30、財務費用

人民幣元

項目	本期發生額	上期發生額
利息支出	340,401,687.70	334,156,934.67
減：利息收入	45,279,681.89	27,786,583.43
匯兌差額	(9,311,596.13)	1,240,627.90
債券發行費及其他借款手續費	19,265,583.27	7,553,706.65
其他	1,399,282.57	2,153,531.54
合計	306,475,275.52	317,318,217.33

31、其他收益

人民幣元

項目	本年發生額	上年發生額
政府補助(附註(十四)、35)	28,954,516.85	5,239,608.13
合計	28,954,516.85	5,239,608.13

32、投資收益

人民幣元

項目	本年發生額	上年發生額
權益法核算的長期股權投資收益	282,140,450.10	440,817,991.51
成本法核算的長期股權投資收益	87,486,915.86	87,185,053.83
其他權益工具投資在持有期間的投資收益	87,139,100.00	159,177,968.64
交易性金融資產取得的投資收益	16,625,580.67	11,768,129.66
貸款利息收入	64,537,634.74	76,011,473.21
合計	537,929,681.37	774,960,616.85

(十四) 母公司財務報表主要項目註釋(續)

33、信用減值損失

人民幣元

項目	本期發生額	上期發生額
應收賬款信用減值(損失)轉回	(87,104.87)	9,915.78
其他應收款信用減值損失	(14,642.30)	(1,696.91)
合計	(101,747.17)	8,218.87

34、資產處置收益(損失)

人民幣元

項目	本年發生額	上年發生額
資產處置收益(損失)	171,744.99	(65,199,120.58)
合計	171,744.99	(65,199,120.58)

35、營業外收入

人民幣元

項目	本年發生額	上年發生額
路產賠償收入	5,008,100.00	4,521,100.00
土坑補償款	37,272,700.00	-
其他	10,513,853.81	23,634,003.85
合計	52,794,653.81	28,155,103.85

計入當期損益的政府補助：

人民幣元

補助項目	本年發生額	上年發生額	列報項目	與資產相關/ 與收益相關
增值稅加計扣除	10,934,945.62	5,239,608.13	其他收益	與收益相關
穩崗補貼	3,839,935.94	-	其他收益	與收益相關
土坑補償款	37,272,700.00	-	營業外收入	與收益相關
高速公路省界收費站改造工程建設補助資金	11,610,105.00	-	其他收益	與資產相關
寧常高速公路建設補助	2,224,743.40	-	其他收益	與資產相關
其他	344,786.89	-	其他收益	與資產相關
合計	66,227,216.85	5,239,608.13		

財務報表附註

2020年12月31日止年度

(十四) 母公司財務報表主要項目註釋(續)

36、營業外支出

人民幣元

項目	本年發生額	上年發生額
固定資產報廢支出	4,899,632.55	-
路產損壞修復支出	21,681,111.49	12,534,009.67
公益性捐贈支出	600,000.00	846,000.00
各項基金支出	1,853,538.60	1,666,828.70
其他	662,878.94	113,258.74
合計	29,697,161.58	15,160,097.11

37、所得稅費用

人民幣元

項目	本年發生額	上年發生額
當期所得稅費用	567,900,372.16	800,715,815.96
遞延所得稅費用	(3,121,796.64)	60,502,722.45
合計	564,778,575.52	861,218,538.41

所得稅費用與會計利潤的調節表如下：

人民幣元

	本年發生額	上年發生額
利潤總額	2,609,037,153.40	3,965,201,872.17
按 25% 的稅率計算的所得稅費用(上年度：25%)	652,259,288.35	991,300,468.04
不可抵扣的成本、費用和損失的影響	26,710,903.66	18,918,831.71
非應稅收入的影響	(114,191,616.49)	(149,000,761.34)
合計	564,778,575.52	861,218,538.41

38、其他綜合收益

詳見附註(十四)、24。

(十四) 母公司財務報表主要項目註釋(續)

39、 利潤表補充資料

人民幣元

項目	本年發生額	上年發生額
職工薪酬	839,054,798.00	667,354,515.11
折舊及攤銷	1,304,065,858.80	806,672,847.26
道路收費相關費用	147,527,637.48	85,288,912.61
道路養護費用	481,773,935.93	326,238,664.23
系統維護費用	87,260,657.09	25,391,561.95
高速公路服務區石油成本	791,580,543.13	881,212,422.91
高速公路服務區餐飲成本	4,837,101.99	3,490,346.78
審計費	3,200,000.00	3,200,000.00
諮詢及中介機構費用	19,664,222.21	20,017,058.12
廣告宣傳費	1,108,806.98	707,574.49
其他	131,215,460.28	86,017,588.10
合計	3,811,289,021.89	2,905,591,491.56

40、 現金流量表項目註釋

(1) 收到的其他與經營活動有關的現金

人民幣元

項目	本年發生額	上年發生額
收到的路政賠償款與營業外收入項目	102,870,200.00	10,501,412.83
收到的銀行存款利息收入	45,279,681.89	27,786,583.43
合計	148,149,881.89	38,287,996.26

(2) 支付的其他與經營活動有關的現金

人民幣元

項目	本年發生額	上年發生額
支付非工資性費用等支出	91,524,939.32	49,162,687.53

財務報表附註

2020年12月31日止年度

(十四) 母公司財務報表主要項目註釋(續)

40、現金流量表項目註釋(續)

(3) 收到的其他與投資活動有關的現金

人民幣元

項目	本年發生額	上年發生額
關聯方資金拆借款收回	2,216,000,000.00	711,000,000.00

(4) 支付的其他與投資活動有關的現金

人民幣元

項目	本年發生額	上年發生額
關聯方資金拆借款	2,936,000,000.00	371,000,000.00

(5) 支付的其他與籌資活動有關的現金

人民幣元

項目	本年發生額	上年發生額
債券發行費及其他借款手續費等	16,500,000.00	14,055,595.34

(十四) 母公司財務報表主要項目註釋(續)

41、現金流量表補充資料

(1) 現金流量表補充資料

人民幣元

補充資料	本年金額	上年金額
1. 將淨利潤調節為經營活動現金流量：		
淨利潤	2,044,258,577.88	3,103,983,333.76
加：信用減值損失	101,747.17	(8,218.87)
固定資產折舊	172,642,531.93	115,811,564.90
無形資產攤銷	1,125,762,949.65	688,031,093.76
長期待攤費用攤銷	5,660,377.22	2,830,188.60
遞延收益攤銷	(11,269,497.50)	-
處置固定資產、無形資產和其他長期資產的(收益)損失	(171,744.99)	65,199,120.58
固定資產報廢毀損的損失	4,899,632.55	-
財務費用	350,355,674.84	334,156,934.67
投資收益	(537,929,681.37)	(774,960,616.85)
遞延所得稅資產(增加)減少	(3,548,442.33)	60,502,722.44
存貨的增加	(1,156,165.46)	(1,656,857.92)
經營性應收項目的減少(增加以“-”號填列)	(135,468,853.09)	63,902,685.67
經營性應付項目的增加(減少以“-”號填列)	63,756,710.82	(35,767,633.11)
經營活動產生的現金流量淨額	3,077,893,817.32	3,622,024,317.63
2. 現金及現金等價物淨變動情況：		
現金的年末餘額	54,526,689.45	72,993,232.97
減：現金的年初餘額	72,993,232.97	100,931,394.05
現金及現金等價物的淨減少額	(18,466,543.52)	(27,938,161.08)

42、關聯方關係及其交易

(1) 購銷商品、提供和接受勞務、資金拆借利息支出和收入的關聯交易

採購商品/接受勞務/資金拆借利息支出情況表：

人民幣元

關聯方	關聯交易內容	本年發生額	上年發生額
現代路橋公司*	道路養護費	300,808,683.45	298,671,588.61
現代路橋公司*	黨校展廳施工費	1,875,000.00	1,685,000.00
現代路橋公司*	交安設施提質升級施工合同費	70,000,000.00	-
現代路橋公司*	檢測及設計費	-	250,000.00
現代路橋公司*	ETC 門架施工費	-	5,600,000.00
工程檢測公司*	ETC 門架施工費	826,223.36	-
聯網公司*	收費系統維護運營管理費	17,436,323.00	19,634,244.00
集團財務公司*	流動資金借款利息支出	6,622,875.00	12,741,875.33
交通控股*	關聯方借款利息支出	9,168,493.14	-
通行寶公司*	收費系統維護運營管理費	20,883,780.10	15,558,258.69
通行寶公司*	購置固定資產費用	-	6,970.00
養護技術公司*	道路養護費	9,800,000.00	7,706,950.00
南林飯店	餐飲住宿	14,841.00	2,100.00
高速信息公司*	通信系統維護費	31,147,878.90	11,628,393.86
華通公司*	橋樑支座更換費用	10,946,848.11	2,752,746.37
感動科技公司*	機房改造費	6,799,728.56	1,504,650.00
快鹿公司	班車租賃費	8,983,247.48	3,969,556.00
宜長公司	委託借款利息支出	2,594,496.86	10,401,926.09
常宜公司	委託借款利息支出	-	2,312,567.60
交控培訓公司*	培訓費	3,509,260.00	-

財務報表附註

2020年12月31日止年度

(十四) 母公司財務報表主要項目註釋(續)

42、關聯方關係及其交易(續)

(1) 購銷商品、提供和接受勞務、資金拆借利息支出和收入的關聯交易(續)

出售商品/提供勞務/資金拆借利息收入情況表：

人民幣元

關聯方	關聯交易內容	本年發生額	上年發生額
寧滬置業	委託貸款利息收入	45,349,305.57	54,158,215.41
瀚威公司	委託貸款利息收入	22,458,729.15	21,172,241.14
廣靖錫澄公司	關聯方貸款利息收入	29,093,313.68	23,852,323.57
快鹿公司	通行費收入	270,000.00	932,038.84
通行寶公司*	ETC 客服網點管理收入	551,741.57	629,424.78
集團財務公司*	存款利息收入	607,690.07	30,058.89
鎮丹公司	委託借款利息收入	881,600.00	681,016.66
鎮丹公司	超短融利息收入	12,863,996.51	1,274,904.00
鎮丹公司	委託管理收入	28,959,248.67	16,674,188.44
協鑫寧滬公司	管理及租賃收入	-	825,605.68
文化傳媒*	廣告牌合作協議收入	561,880.73	-

關聯交易定價方式及決策程序：對於重大關聯交易，公開招標的項目按中標價格，對其他方式委託的項目參考獨立的、有資質的造價諮詢單位審核後的當時市場價格經公平磋商後決定，原則為只要不高於相關市場價。經公司董事會審議通過，關聯董事迴避表決，獨立董事對關聯交易發表獨立意見進行確認。所有關聯交易均按雙方簽訂的合同價結算。

(2) 關聯租賃情況

本公司作為出租方：

人民幣元

承租方名稱	租賃資產種類	本年確認的租賃收入	上年確認的租賃收入
現代路橋公司*	固定資產	1,690,000.00	1,690,000.00
鐵集公司*	固定資產	3,612,400.00	3,612,400.00
工程檢測公司*	固定資產	556,190.46	545,656.62
快鹿公司	固定資產	712,500.00	366,666.67
高速石油公司*	固定資產	6,586,632.93	-

(十四) 母公司財務報表主要項目註釋(續)

42、關聯方關係及其交易(續)

(3) 關聯擔保情況

本公司作為被擔保方：

擔保方	擔保金額	擔保起始日	擔保到期日	擔保是否已經履行完畢
交通控股*	美元 1,982,088.26	1998年10月15日	2027年7月18日	未履行完畢

本公司作為擔保方：

被擔保方	擔保金額	擔保起始日	擔保到期日	擔保是否已經履行完畢
寧滬保理公司	人民幣 173,000,000.00 元	2020年6月8日	2024年9月6日	未履行完畢
寧滬保理公司	人民幣 120,000,000.00 元	2020年12月11日	2023年12月10日	未履行完畢

財務報表附註

2020年12月31日止年度

(十四) 母公司財務報表主要項目註釋(續)

42、關聯方關係及其交易(續)

(4) 關聯方資金拆借

本年度：

人民幣元

關聯方	拆借金額 (註)	起始日	到期日	2020年	
				12月31日餘額	說明
借款借入(歸還)					
寧常鎮溧公司	(18,000,000.00)	2019年4月26日	2020年4月25日	-	委託借款, 年利率3.50%
寧常鎮溧公司	(62,000,000.00)	2019年4月26日	2020年4月25日	-	委託借款, 年利率3.50%
寧常鎮溧公司	(75,000,000.00)	2019年5月28日	2020年5月27日	-	委託借款, 年利率3.50%
寧常鎮溧公司	(70,000,000.00)	2019年6月26日	2020年6月25日	-	委託借款, 年利率3.50%
寧常鎮溧公司	(220,000,000.00)	2019年7月16日	2020年7月15日	-	委託借款, 年利率3.50%
寧常鎮溧公司	(120,000,000.00)	2019年7月30日	2020年7月29日	-	委託借款, 年利率3.50%
寧常鎮溧公司	(50,000,000.00)	2019年8月29日	2020年8月28日	-	委託借款, 年利率3.50%
寧常鎮溧公司	(60,000,000.00)	2019年9月27日	2020年9月26日	-	委託借款, 年利率3.50%
寧常鎮溧公司	(65,000,000.00)	2019年10月29日	2020年10月28日	-	委託借款, 年利率3.50%
寧常鎮溧公司	(70,000,000.00)	2019年12月26日	2020年12月25日	-	委託借款, 年利率3.50%
集團財務公司*	(300,000,000.00)	2019年7月23日	2020年7月22日	-	委託借款, 年利率3.92%
宜長公司	(80,000,000.00)	2019年7月16日	2020年7月15日	-	委託借款, 年利率4.35%
宜長公司	(150,000,000.00)	2019年7月16日	2020年7月15日	-	委託借款, 年利率4.35%
宜長公司	(20,000,000.00)	2019年7月16日	2020年7月15日	-	委託借款, 年利率4.35%
交通控股*	500,000,000.00	2020年5月29日	2035年5月29日	500,000,000.00	關聯方借款, 年利率3.45%
借款借出(收回)					
鎮丹公司	(11,000,000.00)	2019年3月18日	2020年3月18日	-	委託貸款, 年利率4.35%
鎮丹公司	21,000,000.00	2020年3月20日	2021年3月20日	21,000,000.00	委託貸款, 年利率4.35%
鎮丹公司	40,000,000.00	2020年12月22日	2021年12月22日	40,000,000.00	委託貸款, 年利率4.35%
鎮丹公司	(200,000,000.00)	2019年10月12日	2020年4月3日	-	超短融轉列, 年利率2.59%
鎮丹公司	(160,000,000.00)	2019年12月19日	2020年1月15日	-	超短融轉列, 年利率2.20%
鎮丹公司	160,000,000.00	2020年1月14日	2020年4月16日	-	超短融轉列, 年利率2.29%
鎮丹公司	(160,000,000.00)	2020年1月14日	2020年4月16日	-	超短融轉列, 年利率2.29%
鎮丹公司	200,000,000.00	2020年4月2日	2020年10月16日	-	超短融轉列, 年利率2.20%
鎮丹公司	(200,000,000.00)	2020年4月2日	2020年10月16日	-	超短融轉列, 年利率2.20%
鎮丹公司	160,000,000.00	2020年4月15日	2020年10月23日	-	超短融轉列, 年利率1.75%
鎮丹公司	(160,000,000.00)	2020年4月15日	2020年10月23日	-	超短融轉列, 年利率1.75%
鎮丹公司	730,000,000.00	2020年8月14日	2021年1月29日	730,000,000.00	超短融轉列, 年利率1.90%
鎮丹公司	360,000,000.00	2020年10月29日	2021年3月26日	360,000,000.00	超短融轉列, 年利率2.10%

(十四) 母公司財務報表主要項目註釋(續)

42、關聯方關係及其交易(續)

(4) 關聯方資金拆借(續)

本年度：

人民幣元

關聯方	拆借金額 (註)	起始日	到期日	2020年	
				12月31日餘額	說明
寧滬置業	(50,000,000.00)	2016年10月20日	2021年10月20日	450,000,000.00	委託貸款，年利率4.75%
寧滬置業	-	2016年9月2日	2021年9月1日	300,000,000.00	委託貸款，年利率4.75%
寧滬置業	-	2016年11月9日	2021年11月8日	150,000,000.00	委託貸款，年利率4.75%
瀚威公司	(75,000,000.00)	2018年3月20日	2021年3月20日	261,000,000.00	委託貸款，年利率4.75%
瀚威公司	100,000,000.00	2020年1月19日	2021年1月19日	-	委託貸款，年利率4.35%
瀚威公司	(100,000,000.00)	2020年1月19日	2021年1月19日	-	委託貸款，年利率4.35%
瀚威公司	80,000,000.00	2020年8月21日	2021年8月21日	80,000,000.00	委託貸款，年利率4.35%
瀚威公司	45,000,000.00	2020年9月21日	2021年9月21日	45,000,000.00	委託貸款，年利率4.35%
瀚威公司	40,000,000.00	2020年11月13日	2021年11月13日	40,000,000.00	委託貸款，年利率4.35%
廣靖錫澄公司	300,000,000.00	2020年3月3日	2020年10月16日	-	超短融轉列，年利率2.10%
廣靖錫澄公司	(300,000,000.00)	2020年3月3日	2020年10月16日	-	超短融轉列，年利率2.10%
廣靖錫澄公司	50,000,000.00	2020年4月2日	2020年10月16日	-	超短融轉列，年利率2.20%
廣靖錫澄公司	(50,000,000.00)	2020年4月2日	2020年10月16日	-	超短融轉列，年利率2.20%
廣靖錫澄公司	150,000,000.00	2020年5月27日	2020年10月16日	-	超短融轉列，年利率1.65%
廣靖錫澄公司	(150,000,000.00)	2020年5月27日	2020年10月16日	-	超短融轉列，年利率1.65%
廣靖錫澄公司	500,000,000.00	2020年10月28日	2021年4月23日	500,000,000.00	超短融轉列，年利率1.80%
廣靖錫澄公司	(600,000,000.00)	2015年12月4日	2020年12月4日	-	中票，年利率3.69%

財務報表附註

2020年12月31日止年度

(十四) 母公司財務報表主要項目註釋(續)

42、關聯方關係及其交易(續)

(4) 關聯方資金拆借(續)

上年度：

人民幣元

關聯方	拆借金額 (註)	起始日	到期日	2019年12月31日	
				餘額	說明
借款借入(歸還)					
寧常鎮溧公司	(90,000,000.00)	2018年9月28日	2019年9月27日	-	委託借款, 年利率3.50%
寧常鎮溧公司	(80,000,000.00)	2018年10月26日	2019年10月25日	-	委託借款, 年利率3.50%
寧常鎮溧公司	(70,000,000.00)	2018年11月26日	2019年11月25日	-	委託借款, 年利率3.50%
寧常鎮溧公司	50,000,000.00	2019年1月29日	2020年1月28日	-	委託借款, 年利率3.50%
寧常鎮溧公司	(50,000,000.00)	2019年1月29日	2020年1月28日	-	委託借款, 年利率3.50%
寧常鎮溧公司	60,000,000.00	2019年2月21日	2020年2月20日	-	委託借款, 年利率3.50%
寧常鎮溧公司	(60,000,000.00)	2019年2月21日	2020年2月20日	-	委託借款, 年利率3.50%
寧常鎮溧公司	90,000,000.00	2019年3月27日	2020年3月26日	-	委託借款, 年利率3.50%
寧常鎮溧公司	(90,000,000.00)	2019年3月27日	2020年3月26日	-	委託借款, 年利率3.50%
寧常鎮溧公司	80,000,000.00	2019年4月26日	2020年4月25日	80,000,000.00	委託借款, 年利率3.50%
寧常鎮溧公司	75,000,000.00	2019年5月28日	2020年5月27日	75,000,000.00	委託借款, 年利率3.50%
寧常鎮溧公司	70,000,000.00	2019年6月26日	2020年6月25日	70,000,000.00	委託借款, 年利率3.50%
寧常鎮溧公司	220,000,000.00	2019年7月16日	2020年7月15日	220,000,000.00	委託借款, 年利率3.50%
寧常鎮溧公司	120,000,000.00	2019年7月30日	2020年7月29日	120,000,000.00	委託借款, 年利率3.50%
寧常鎮溧公司	50,000,000.00	2019年8月29日	2020年8月28日	50,000,000.00	委託借款, 年利率3.50%
寧常鎮溧公司	60,000,000.00	2019年9月27日	2020年9月26日	60,000,000.00	委託借款, 年利率3.50%
寧常鎮溧公司	65,000,000.00	2019年10月29日	2020年10月28日	65,000,000.00	委託借款, 年利率3.50%
寧常鎮溧公司	70,000,000.00	2019年12月26日	2020年12月25日	70,000,000.00	委託借款, 年利率3.50%
集團財務公司*	(200,000,000.00)	2018年5月29日	2019年5月28日	-	委託借款, 年利率4.35%
集團財務公司*	(100,000,000.00)	2018年9月28日	2019年9月27日	-	委託借款, 年利率4.35%
集團財務公司*	200,000,000.00	2019年5月21日	2020年5月20日	-	委託借款, 年利率4.13%
集團財務公司*	(200,000,000.00)	2019年5月21日	2020年5月20日	-	委託借款, 年利率4.13%
集團財務公司*	300,000,000.00	2019年7月23日	2020年7月22日	300,000,000.00	委託借款, 年利率3.92%
集團財務公司*	(200,000,000.00)	2018年11月15日	2019年2月15日	-	委託借款, 年利率4.35%
常宜公司	(70,000,000.00)	2018年12月14日	2019年12月13日	-	委託借款, 年利率4.35%
宜長公司	(250,000,000.00)	2018年9月6日	2019年9月5日	-	委託借款, 年利率4.35%
宜長公司	250,000,000.00	2019年7月16日	2020年7月15日	250,000,000.00	委託借款, 年利率4.35%
借款借出(收回)					
鎮丹公司	(7,000,000.00)	2018年12月18日	2019年12月18日	-	委託貸款, 年利率4.35%
鎮丹公司	11,000,000.00	2019年3月18日	2020年3月18日	11,000,000.00	委託貸款, 年利率4.35%
鎮丹公司	200,000,000.00	2019年10月12日	2020年4月3日	200,000,000.00	委託貸款, 年利率2.59%
鎮丹公司	160,000,000.00	2019年12月19日	2020年1月15日	160,000,000.00	委託貸款, 年利率2.20%
寧滬置業	-	2016年9月2日	2021年9月1日	300,000,000.00	委託貸款, 年利率4.75%
寧滬置業	(200,000,000.00)	2016年11月9日	2021年9月1日	-	委託貸款, 年利率4.75%
寧滬置業	(40,000,000.00)	2016年11月9日	2021年11月8日	150,000,000.00	委託貸款, 年利率4.75%
寧滬置業	(200,000,000.00)	2016年9月2日	2021年9月2日	-	委託貸款, 年利率4.75%
寧滬置業	-	2016年10月20日	2021年10月20日	500,000,000.00	委託貸款, 年利率4.75%
瀚威公司	(120,000,000.00)	2017年3月15日	2020年3月15日	-	委託貸款, 年利率4.75%
瀚威公司	(144,000,000.00)	2018年3月20日	2021年3月20日	336,000,000.00	委託貸款, 年利率4.75%
廣靖錫澄公司	-	2015年12月3日	2020年12月4日	600,000,000.00	委託貸款, 年利率4.75%

(十四) 母公司財務報表主要項目註釋(續)

42、關聯方關係及其交易(續)

(5) 關鍵管理人員報酬

人民幣元

項目	本年發生額	上年發生額
關鍵管理人員報酬	6,648,799.00	4,473,957.21

(6) 其他說明

* 號表示根據聯交所上市規則第 14A 章所界定之持續關連交易。

(7) 關聯方應收應付款項

應收項目

人民幣元

項目名稱	關聯方	2020年12月31日 賬面餘額	2019年12月31日 賬面餘額
銀行存款	集團財務公司*	1,975,362.73	22,534,164.13
應收賬款(註)	蘇州高速管理	3,150,003.68	3,714,855.00
	廣靖錫澄公司	263,133.74	632,548.37
	高速石油公司	1,035,308.37	-
	寧常鎮溧公司	-	105,945.00
	揚子大橋公司*	110,632.68	264,164.00
	沿江公司	179,810.63	379,781.00
	寧滬投資	1,487.51	1,127.07
	洛德基金公司	334.02	1,366.41
	鎮丹公司	40,631,669.03	16,736,781.44
	現代路橋公司*	-	106,496.20
	工程檢測公司*	27,692.92	5,960.00
	小計	45,400,072.58	21,949,024.49
預付賬款	高速信息公司*	2,250,000.00	3,250,000.00
其他流動資產	鎮丹公司	1,157,721,834.87	372,313,524.83
	廣靖錫澄公司	501,602,739.73	-
	寧滬置業	901,306,250.01	-
	瀚威公司	461,276,687.48	-
	小計	3,021,907,512.09	372,313,524.83
其他非流動資產	寧滬置業	-	951,378,819.45
	廣靖錫澄公司	-	600,124,083.58
	瀚威公司	-	364,905,333.33
	小計	-	1,916,408,236.36
應收股利	快鹿公司	4,989,960.00	4,989,960.00

財務報表附註

2020年12月31日止年度

(十四) 母公司財務報表主要項目註釋(續)

42、關聯方關係及其交易(續)

(7) 關聯方應收應付款項(續)

應收項目(續)

註：截至2020年12月31日，除上述應收關聯方款項外，應收賬款中尚包括應收路網內公司的通行費拆分款人民幣144,459,712.06元(2019年12月31日：人民幣76,331,798.13元)。該等路網內公司的最終控股股東均為交通控股，除此之外，本公司與該等路網內公司並無其他控制、共同控制或重大影響的關聯關係。

應付項目

人民幣元

項目名稱	關聯方	2020年12月31日	2019年12月31日
應付賬款(註)	現代路橋公司*	246,421,987.94	209,568,989.70
	高速信息公司*	11,172,230.44	4,859,421.87
	蘇州高速管理	66,058.87	300,523.00
	廣靖錫澄公司	26,609.72	316,796.00
	沿江公司	146,819.37	337,322.00
	寧常鎮溧公司	-	255,432.00
	揚子大橋公司*	107,238.65	298,565.00
	通行寶公司*	2,569,081.08	2,172,435.92
	快鹿公司	871,850.00	445,937.50
	聯網公司*	1,881,408.00	2,513,455.00
	鎮丹公司	18,562.61	50,604.00
感動科技公司*	6,314,373.07	660,194.51	
小計		269,596,219.75	221,779,676.50
合同負債	快鹿公司	458,689.67	458,689.67
	現代路橋公司*	80,000.00	80,000.00
	小計	538,689.67	538,689.67
其他應付款	現代路橋公司*	4,240,337.64	1,415,714.54
	洛德基金公司	10,000,000.00	10,000,000.00
	鎮丹公司	204,154.00	12,895.00
	交通控股*	543,493.14	-
	小計	14,987,984.78	11,428,609.54
短期借款	寧常鎮溧公司	-	810,832,222.22
	集團財務公司*	-	300,358,875.00
	宜長公司	-	250,332,291.67
	小計	-	1,361,523,388.89
長期借款	交通控股	500,000,000.00	-

註：截至2020年12月31日，除上述應付關聯方款項外，應付賬款中尚包括應付路網內公司的通行費拆分款人民幣1,290,275.26元(2019年12月31日：人民幣18,272,618.00元)。該等路網內公司的最終控股股東均為交通控股，除此之外，本公司與該等路網內公司並無其他控制、共同控制或重大影響的關聯關係。

1、 當期非經常性損益明細表

人民幣元

項目	金額
資產處置收益	(220,298.98)
計入當期損益的政府補助	(70,492,849.28)
持有交易性金融資產產生的公允價值變動損益，以及處置交易性金融資產和可供出售金融資產取得的投資收益	(127,576,123.66)
除上述各項之外的其他營業外收入和支出	42,458,572.65
所得稅影響額	30,570,802.64
少數股東權益影響額	1,044,570.87
合計	(124,215,325.76)

2、 淨資產收益率和每股收益

本淨資產收益率和每股收益計算表是江蘇寧滬高速公路股份有限公司按照中國證券監督管理委員會頒佈的《公開發行證券公司信息披露編報規則第9號——淨資產收益率和每股收益的計算及披露》(2010年修訂)的有關規定而編製的。

報告期利潤	加權平均	每股收益	
	淨資產收益率 (%)	基本每股收益	稀釋每股收益
歸屬於公司普通股股東的淨利潤	8.82	0.4891	不適用
扣除非經常性損益後歸屬於公司普通股股東的淨利潤	8.37	0.4645	不適用

3、 基本每股收益和稀釋每股收益的計算過程

計算基本每股收益時，歸屬於普通股股東的當期淨利潤為：

人民幣元

	本年發生額	上年發生額
歸屬於普通股股東的當期淨利潤	2,464,213,675.74	4,199,704,371.82
其中：歸屬於持續經營的淨利潤	2,464,213,675.74	4,199,704,371.82

補充資料

3、基本每股收益和稀釋每股收益的計算過程(續)

計算基本每股收益時，分母為發行在外普通股加權平均數，計算過程如下：

人民幣元

	本年發生額	上年發生額
年初發行在外的普通股股數	5,037,747,500.00	5,037,747,500.00
加：本期發行的普通股加權數	-	-
減：本期回購的普通股加權數	-	-
年末發行在外的普通股加權數	5,037,747,500.00	5,037,747,500.00

每股收益

人民幣元

	本年發生額	上年發生額
按歸屬於母公司股東的淨利潤計算：		
基本每股收益	0.4891	0.8336
稀釋每股收益(註)	不適用	不適用
按歸屬於母公司股東的持續經營淨利潤計算：		
基本每股收益	0.4891	0.8336
稀釋每股收益(註)	不適用	不適用

註：截至2020年12月31日，本集團並無任何稀釋性潛在普通股。

4、過去五個會計年度內集團業績、資產及負債摘要

人民幣元

項目	2020 年度	2019 年度	2018 年度	2017 年度	2016 年度
一、營業總收入	8,032,466,746.34	10,078,181,218.81	9,969,011,165.19	9,455,680,364.52	9,201,297,065.63
其中：營業收入	8,032,466,746.34	10,078,181,218.81	9,969,011,165.19	9,455,680,364.52	9,201,297,065.63
減：營業總成本	5,478,998,906.92	5,430,731,983.67	5,517,447,676.45	5,102,289,248.76	5,268,407,934.91
其中：營業成本	4,686,890,023.93	4,576,009,544.69	4,574,394,775.24	4,334,469,882.41	4,363,720,292.21
稅金及附加	125,864,731.35	126,990,737.26	168,977,540.49	87,587,512.45	193,471,914.58
銷售費用	24,698,386.89	35,971,797.28	37,740,440.75	11,891,702.66	26,762,162.81
管理費用	197,226,409.99	227,595,890.11	211,774,235.71	187,898,190.23	182,065,268.91
財務費用	444,319,354.76	464,164,014.33	524,560,684.26	480,441,961.01	502,388,296.40
加：其他收益	33,219,560.42	7,257,958.52	1,974,865.99	1,828,187.63	-
投資收益	618,460,042.64	886,313,895.55	1,056,795,788.01	586,872,528.43	472,966,663.18
其中：對聯營企業的投資收益	375,141,407.68	649,050,248.68	575,193,240.34	494,404,817.98	438,033,337.00
公允價值變動收益	33,547,488.70	71,295,344.11	158,299,349.44	5,659,093.70	(2,674,333.86)
信用減值損失	(94,002.60)	(96,972.99)	(33,670.02)	-	-
資產減值損失	-	-	-	(217,724,263.15)	(100,274.83)
資產處置收益(損失)	220,298.98	(70,252,066.32)	(7,661,280.27)	(5,659,248.33)	(3,570,995.87)
二、營業利潤	3,238,821,227.56	5,541,967,394.01	5,660,938,541.89	4,724,367,414.04	4,399,510,189.34
加：營業外收入	82,926,177.75	32,336,183.87	21,943,624.11	14,176,398.39	44,626,929.31
減：營業外支出	88,111,461.54	52,532,595.64	30,241,722.55	24,721,090.14	26,861,204.94
三、利潤總額	3,233,635,943.77	5,521,770,982.24	5,652,640,443.45	4,713,822,722.29	4,417,275,913.71
減：所得稅費用	714,881,261.68	1,221,286,273.27	1,176,929,505.77	1,029,003,203.69	980,138,119.41
四、淨利潤	2,518,754,682.09	4,300,484,708.97	4,475,710,937.68	3,684,819,518.60	3,437,137,794.30
(一) 按經營持續性分類：					
1. 持續經營淨利潤	2,518,754,682.09	4,300,484,708.97	4,475,710,937.68	3,684,819,518.60	3,437,137,794.30
2. 終止經營淨利潤	-	-	-	-	-
(二) 按所有權歸屬分類：					
1. 少數股東損益	54,541,006.35	100,780,337.15	99,107,012.95	96,957,661.29	91,073,926.81
2. 歸屬於母公司所有者的淨利潤	2,464,213,675.74	4,199,704,371.82	4,376,603,924.73	3,587,861,857.31	3,346,063,867.49

補充資料

4、過去五個會計年度內集團業績、資產及負債摘要(續)

人民幣元

項目	2020 年度	2019 年度	2018 年度	2017 年度	2016 年度
五、其他綜合收益的稅後淨額	(467,550,226.48)	453,657,154.34	550,433,417.58	(161,480,128.50)	420,906,148.50
歸屬於母公司所有者的其他綜合收益的稅後淨額	(484,793,101.48)	453,920,404.34	456,918,743.98	(161,480,128.50)	420,906,148.50
(一) 不能重分類進損益的其他綜合收益	(484,793,101.48)	453,920,404.34	456,918,743.98	-	-
1. 權益法下不能重分類進損益的其他綜合收益	16,753,010.70	54,156,057.60	155,637,000.59	-	-
2. 其他權益工具投資公允價值變動	(501,546,112.18)	399,764,346.74	301,281,743.39	-	-
(二) 將重分類進損益的其他綜合收益	-	-	-	(161,480,128.50)	420,906,148.50
1. 權益法下在被投資單位以後將重分類進損益的其他綜合收益中所享有的份額	-	-	-	(161,480,128.50)	420,906,148.50
2. 可供出售金融資產公允價值變動損益	-	-	-	-	-
歸屬於少數股東的其他綜合收益的稅後淨額	17,242,875.00	(263,250.00)	93,514,673.60	-	-
六、綜合收益總額	2,051,204,455.61	4,754,141,863.31	5,026,144,355.26	3,523,339,390.10	3,858,043,942.80
歸屬於母公司所有者的綜合收益總額	1,979,420,574.26	4,653,624,776.16	4,833,522,668.71	3,426,381,728.81	3,766,970,015.99
歸屬於少數股東的綜合收益總額	71,783,881.35	100,517,087.15	192,621,686.55	96,957,661.29	91,073,926.81
七、每股收益					
(一) 基本每股收益	0.4891	0.8336	0.8688	0.7122	0.6642
(二) 稀釋每股收益	不適用	不適用	不適用	不適用	不適用

人民幣元

項目	2020 年 12 月 31 日	2019 年 12 月 31 日	2018 年 12 月 31 日	2017 年 12 月 31 日	2016 年 12 月 31 日
資產總計	61,095,560,365.16	55,625,048,624.75	48,162,728,832.15	42,532,491,238.25	36,282,573,528.48
負債總計	28,046,290,724.15	22,942,211,489.26	18,808,871,890.93	16,637,560,626.40	13,340,716,539.71
少數股東權益	4,839,308,542.18	4,135,853,528.34	3,216,659,209.60	2,374,646,648.97	732,100,804.70
歸屬於母公司股東權益總計	28,209,961,098.83	28,546,983,607.15	26,137,197,731.62	23,520,283,962.88	22,209,756,184.07



江蘇寧滬高速公路股份有限公司

(香港聯合交易所股份代號：00177)