

香港交易及結算所有限公司及香港聯合交易所有限公司對本公告的內容概不負責，對其準確性或完整性亦不發表任何聲明，並明確表示，概不對因本公告全部或任何部分內容而產生或因倚賴該等內容而引致的任何損失承擔任何責任。



**POSTAL SAVINGS BANK OF CHINA CO., LTD.**

**中國郵政儲蓄銀行股份有限公司**

(於中華人民共和國註冊成立的股份有限公司)

(股份代號：1658)

(優先股股份代號：4612)

## 2021年第一季度報告

中國郵政儲蓄銀行股份有限公司（「本行」）董事會（「董事會」）謹此宣佈本行及附屬公司截至2021年3月31日止三個月的業績。本公告乃根據《證券及期貨條例》（香港法例第571章）第XIVA部及《香港聯合交易所有限公司證券上市規則》第13.09條的規定而作出。

### 1 重要提示

---

1.1 本行董事會、監事會及董事、監事、高級管理人員保證本季度報告內容的真實、準確、完整，不存在虛假記載、誤導性陳述或者重大遺漏，並承擔個別和連帶的法律責任。

1.2 2021年4月29日，本行董事會審議通過了《2021年第一季度報告》。會議應出席董事11名，親自出席11名。

1.3 本季度財務報表未經審計。

1.4 本行法定代表人張金良、主管財務工作副行長張學文及財務會計部負責人劉玉成聲明並保證本季度報告中財務報表的真實、準確、完整。

## 2 公司基本情況

### 2.1 公司基本信息

	證券簡稱	證券代碼	上市交易所
A 股	郵儲銀行	601658	上海證券交易所
H 股	郵儲銀行	1658	香港聯合交易所有限公司
境外優先股	PSBC 17USD PEF	4612	香港聯合交易所有限公司
董事會秘書、公司秘書：			
姓名	杜春野		
聯繫地址	北京市西城區金融大街 3 號 (郵政編碼：100808)		
電話	86-10-68858158		
傳真	86-10-68858165		
電子信箱	psbc.ir@psbcoa.com.cn		

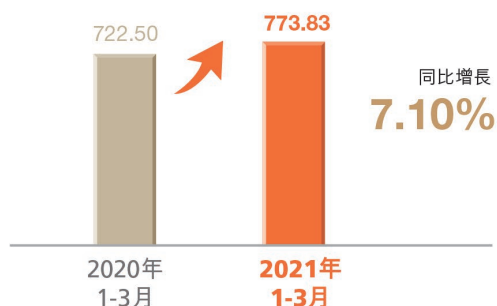
### 2.2 主要會計數據及財務指標

本季度報告所載財務資料按照國際財務報告準則編製。除特別說明外，為本行及子公司合併數據，以人民幣列示<sup>1</sup>。

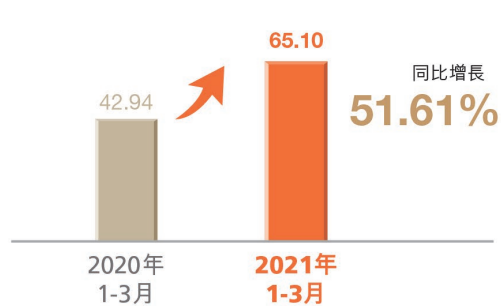
<sup>1</sup> 本報告相關對比期資料已對信用卡分期手續費收入進行了重分類，將其從手續費及佣金收入重分類至利息收入。本報告中資產質量相關數據指標均使用不含應計利息的數據口徑計算。

## 2 公司基本情況

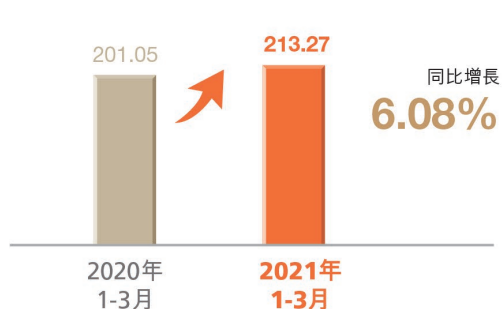
營業收入 (億元)



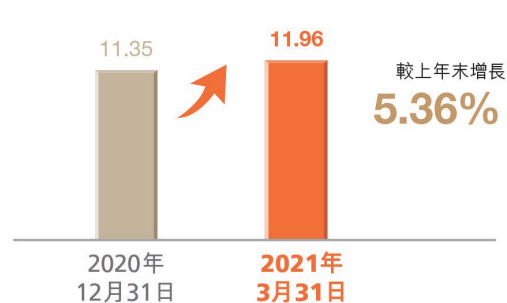
手續費及佣金淨收入 (億元)



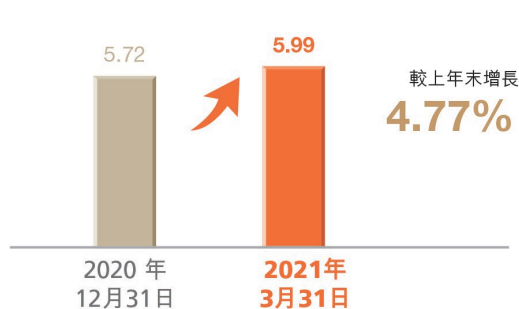
淨利潤 (億元)



資產總額 (萬億元)



客戶貸款及墊款總額 (萬億元)



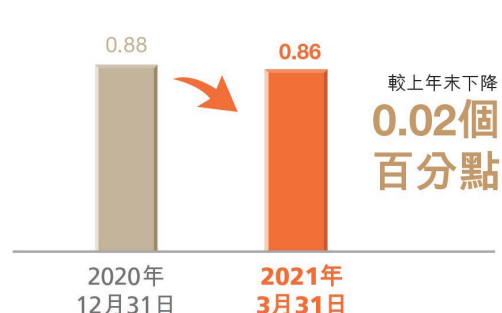
吸收存款 (萬億元)



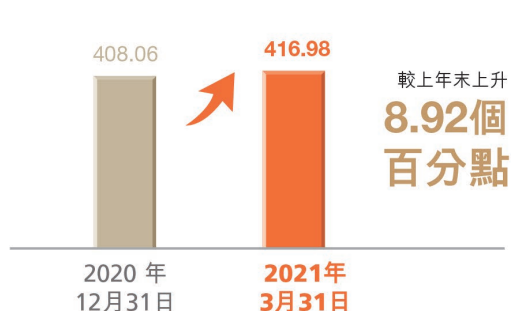
淨息差 (百分比)



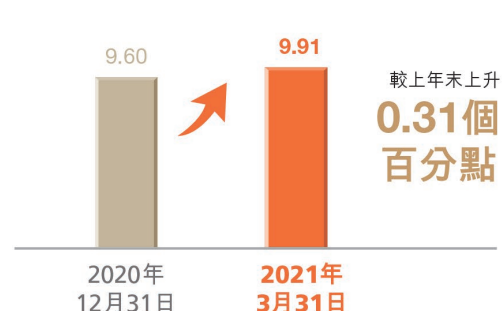
不良貸款率 (百分比)



撥備覆蓋率 (百分比)



核心一級資本充足率 (百分比)



## 2 公司基本情況

### 2.2.1 主要會計數據及財務指標

人民幣百萬元，百分比或另有標註除外

項目	2021年 3月31日	2020年 12月31日	比上年末增減 (%)
資產總額	11,961,876	11,353,263	5.36
客戶貸款及墊款總額	5,988,748	5,716,258	4.77
貸款減值準備 <sup>(1)</sup>	212,260	203,897	4.10
金融投資	4,152,781	3,914,650	6.08
負債總額	11,210,895	10,680,333	4.97
吸收存款	10,819,275	10,358,029	4.45
歸屬於銀行股東的權益	749,724	671,799	11.60
每股淨資產 (人民幣元) <sup>(2)</sup>	6.41	6.25	2.56

註 (1)：以攤餘成本計量的客戶貸款的減值準備。

註 (2)：按期末扣除其他權益工具後的歸屬於銀行股東的權益除以期末普通股股本總數計算。

人民幣百萬元，百分比或另有標註除外

項目	2021年 1-3月	2020年 1-3月	比上年同期 增減(%)
營業收入	77,383	72,250	7.10
淨利潤	21,327	20,105	6.08
歸屬於銀行股東的淨利潤	21,201	20,094	5.51
經營活動產生的現金流量淨額	112,904	85,756	31.66
基本和稀釋每股收益 (人民幣元) <sup>(1)</sup>	0.24	0.23	4.35
加權平均淨資產收益率 (%， 年化) <sup>(1)</sup>	14.80	15.77	下降0.97個 百分點

註 (1)：根據中國證監會《公開發行證券的公司信息披露編報規則第9號—淨資產收益率和每股收益的計算及披露》(2010年修訂)的規定計算。本行並無潛在攤薄普通股，因此稀釋每股收益與基本每股收益相同。

### 2.2.2 按中國會計準則與按國際財務報告準則編製的財務報表差異說明

本行按照中國會計準則編製的合併財務報表與按照國際財務報告準則編製的合併財務報表的報告期內淨利潤及股東權益無差異。

## 2 公司基本情況

### 2.3 普通股股東數量及持股情況

截至報告期末，本行普通股股東總數 223,278 名（其中包括 220,610 名 A 股股東及 2,668 名 H 股股東），無表決權恢復的優先股股東。

截至報告期末，前十名普通股股東持股情況如下：

股東名稱	持股數量	持股比例 (%)	持有有限售條件股份數量	質押或凍結的股份數量	股東性質	普通股股份種類
中國郵政集團有限公司	62,234,614,189	67.37	61,253,339,187	-	國有法人	人民幣普通股、境外上市外資股
香港中央結算 (代理人) 有限公司	19,843,163,610	21.48	-	未知	境外法人	境外上市外資股
中國人壽保險股份有限公司	2,544,127,900	2.75	-	-	國有法人	人民幣普通股
中國電信集團有限公司	1,117,223,218	1.21	-	-	國有法人	人民幣普通股
螞蟻科技集團股份有限公司	738,820,000	0.80	-	-	境內非國有法人	人民幣普通股
中國銀行股份有限公司－招商 3 年封閉運作戰略配售靈活配置混合型證券投資基金 (LOF)	290,000,000	0.31	-	-	境內非國有法人	人民幣普通股
中國建設銀行股份有限公司－易方達 3 年封閉運作戰略配售靈活配置混合型證券投資基金 (LOF)	283,124,500	0.31	-	-	境內非國有法人	人民幣普通股
中國工商銀行股份有限公司－匯添富 3 年封閉運作戰略配售靈活配置混合型證券投資基金 (LOF)	271,640,000	0.29	-	-	境內非國有法人	人民幣普通股
香港中央結算有限公司	226,331,174	0.24	-	-	境外法人	人民幣普通股
中國工商銀行股份有限公司－華夏 3 年封閉運作戰略配售靈活配置混合型證券投資基金 (LOF)	206,567,149	0.22	-	-	境內非國有法人	人民幣普通股

註 (1)：香港中央結算 (代理人) 有限公司持股總數是該公司以代理人身份，代表截至報告期末，在該公司開戶登記的所有機構和個人投資者持有的 H 股股份合計數，其中包括中國郵政集團有限公司通過香港中央結算 (代理人) 有限公司以代理人身份持有的 80,700,000 股 H 股。

註 (2)：香港中央結算有限公司持股總數是以名義持有人身份受香港及海外投資者指定並代表其持有的 A 股股份 (滬港通股票)。

註 (3)：本行未知上述股東之間是否存在關聯關係或是否屬於《上市公司收購管理辦法》中規定的一致行動人。

## 2 公司基本情況

截至報告期末，前十名無限售條件普通股股東持股情況如下：

股

股東名稱	持無限售條件 流通股的數量	股份種類及數量	
		種類	數量
香港中央結算 (代理人) 有限公司	19,843,163,610	境外上市外資股	19,843,163,610
中國人壽保險股份有限公司	2,544,127,900	人民幣普通股	2,544,127,900
中國電信集團有限公司	1,117,223,218	人民幣普通股	1,117,223,218
中國郵政集團有限公司	981,275,002	人民幣普通股 境外上市外資股	900,575,002 80,700,000
螞蟻科技集團股份有限公司	738,820,000	人民幣普通股	738,820,000
中國銀行股份有限公司－招商3年封閉運作 戰略配售靈活配置混合型證券投資基金 (LOF)	290,000,000	人民幣普通股	290,000,000
中國建設銀行股份有限公司－易方達3年封 閉運作戰略配售靈活配置混合型證券投資 基金 (LOF)	283,124,500	人民幣普通股	283,124,500
中國工商銀行股份有限公司－匯添富3年封 閉運作戰略配售靈活配置混合型證券投資 基金 (LOF)	271,640,000	人民幣普通股	271,640,000
香港中央結算有限公司	226,331,174	人民幣普通股	226,331,174
中國工商銀行股份有限公司－華夏3年封閉 運作戰略配售靈活配置混合型證券投資基 金 (LOF)	206,567,149	人民幣普通股	206,567,149

註 (1)：香港中央結算 (代理人) 有限公司持股總數是該公司以代理人身份，代表截至報告期末，在該公司開戶登記的所有機構和個人投資者持有的 H 股股份合計數，其中包括中國郵政集團有限公司通過香港中央結算 (代理人) 有限公司以代理人身份持有的 80,700,000 股 H 股。

註 (2)：香港中央結算有限公司持股總數是以名義持有人身份受香港及海外投資者指定並代表其持有的 A 股股份 (滬港通股票)。

註 (3)：本行未知上述股東之間以及上述股東與前十名股東之間是否存在關聯關係或是否屬於《上市公司收購管理辦法》中規定的一致行動人。

## 2 公司基本情況

### 2.4 境外優先股股東數量及持股情況

截至報告期末，本行境外優先股股東（或代持人）總數為 1 戶。本行前 10 名境外優先股股東（或代持人）持股情況如下表所示：

股東名稱	股東性質	股份類別	報告期內增減	報告期末持股數量	持股比例 (%)	持有有限售條件的股份數量	質押或凍結的股份數量
The Bank of New York Depository (Nominees) Limited	境外法人	境外優先股	-	362,500,000	100.00	-	未知

註 (1)：境外優先股股東持股情況是根據本行境外優先股股東名冊中所列的信息統計。

註 (2)：本次境外優先股為境外非公開發行，境外優先股股東名冊中所列為獲配售人代持人信息。

註 (3)：持股比例指境外優先股股東持有境外優先股的股份數量佔境外優先股的股份總數的比例。



## 3 季度經營簡要分析

### 3.1 經營情況概覽

2021 年一季度，我國經濟運行持續穩定恢復，發展動力不斷增強。本行以「建設一流大型零售銀行」為目標，秉持高質量發展和價值創造理念，持續推進發展轉型，一季度各項業務保持穩健增長，發展質量穩步提升，主要呈現以下五個特點：一是盈利能力提升。營業收入 773.83 億元，同比增長 7.10%；手續費及佣金淨收入 65.10 億元，同比大幅增長 51.61%；淨利潤 213.27 億元，同比增長 6.08%。二是規模穩定增長。資產總額 11.96 萬億元，較上年末增長 5.36%；負債總額 11.21 萬億元，較上年末增長 4.97%。三是資產負債結構持續優化，淨息差 2.40%，環比上升 2 個基點。資產方面，優化內部信貸資源配置，加強實體信貸投放並優先配置零售貸款，存貸比 55.35%，較上年末上升 0.16 個百分點，個人貸款佔比 57.48%，較上年末上升 0.56 個百分點；合理擺佈非信貸資產，壓降低收益資產，提升組合收益率水平。負債方面，延續高成本存款管控政策並實施限額管控，存款付息率環比下降。四是資產質量保持優良。新生成不良貸款 75.56 億元，不良貸款生成率 0.13%；不良貸款率 0.86%，較上年末下降 0.02 個百分點；撥備覆蓋率 416.98%，較上年末上升 8.92 個百分點。五是資本基礎進一步夯實。持續推動輕型化轉型，建立資本節約長效機制，著力增強內源性資本補充能力，綜合運用外源性資本補充渠道，完成 300 億元 A 股普通股定向增發，發行 300 億元永續債，資本實力進一步增強。截至報告期末，核心一級資本充足率 9.91%，較上年末上升 0.31 個百分點；一級資本充足率 12.56%，較上年末上升 0.70 個百分點；資本充足率 14.54%，較上年末上升 0.66 個百分點。

**貫徹落實國家重大決策部署，堅持服務國家戰略和實體經濟。**加大「三農」、城鄉居民和中小企業金融服務，加快推動數字化轉型，提高普惠金融服務便捷性，保持穩定高效的小微企業金融服務供給，本行線上化小微貸款產品餘額 5,566.55 億元，較上年末增長 21.79%。完成數字人民幣全業務流程系統設計與開發，積極開展數字人民幣紅包等業務試點，領先研發「硬錢包」等場景產品，加快與大型企業、互聯網平台等合作，實現黨費繳納、線上商城等經典場景打造，探索銀銀合作新模式，共創數字人民幣生態圈。以服務實體經濟為出發點，支持京津冀協同發展、長江經濟帶發展、雄安新區建設、粵港澳大灣區建設、長三角一體化發展、海南自由貿易港建設等國家區域戰略佈局，加強「新基建」領域綜合金融服務，進一步支持製造業高質量發展。截至報告期末，本行製造業中長期貸款餘額 884.52 億元，較上年末增加 96.05 億元，增長 12.18%。

**深入落實鄉村振興戰略，全力打造服務鄉村振興數字金融銀行。**以三農金融數字化轉型為主線，以構建專業化為農服務體系為保障，以打造線上線下有機融合的服務模式為核心，構建公司金融服務鄉村振興生態，發揮直銷銀行戰略協同優勢，強化科技賦能傳統線下優勢，積極向傳統資源稟賦中注入更多科技力量，重塑三農金融服務體系，激活更強更大的發展動能。積極推進傳統作業模式與先進科技的融合，建設郵 E 鏈經營快貸平台；圍繞鄉村建設行動、現代農業轉型升級和鞏固脫



### 3 季度經營簡要分析

---

貧攻堅成果銜接鄉村振興三大重點方向，創建鄉村振興融資模式，逐步建立公司金融服務鄉村振興產品體系；大力推進基於移動展業的小額貸款全流程數字化改造，推動小額貸款貸後智能外呼功能落地，小額貸款線上放款筆數佔比 94.32%，較上年末上升 1.98 個百分點。截至報告期末，本行涉農貸款餘額 1.49 萬億元，較上年末增加 745.91 億元。

**堅持「質量第一、效益優先」的經營導向，全力推進中間業務發展。**在積極落實國家減費讓利政策的同時，多措並舉，推進中間業務發展。以滿足更廣泛客戶的財富管理綜合需求為目標，充分發揮網點和客戶優勢，啟動多維度、差異化、綜合化的「大財富管理體系」建設，進一步提高客戶綜合服務水平，提升中高端客戶服務體驗；緊抓旺季營銷，提升理財經理隊伍能力，代理銷售業務實現突破式增長；積極應對疫情影響，不斷加強線上化和場景化轉型，信用卡新增發卡量和消費交易規模穩健增長；持續深化與外部機構合作，優化支付產品，改善客戶體驗，電子支付交易規模穩步提升；優化調整托管產品結構，推動公募基金、保險資金等重點托管業務發展，托管業務規模再上新台階。報告期內，本行手續費及佣金淨收入 65.10 億元，同比增加 22.16 億元，增長 51.61%。

**始終堅持風險為本，持續完善「全面、全程、全員」的全面風險管理體系建設。**積極推進資本計量高級法應用，完善對公和零售內部評級體系；推動零售信貸業務線上化和全流程自動化，提升對公信貸業務自動化程度，應用大數據技術改善貸前盡調、貸後檢查各環節的質量和效率，提升智能風控能力。堅持底線思維，強化重點領域風險防控，進一步加大資產質量管控力度，加強大額授信客戶名單制管理，加大對零售信貸業務重點機構、重點產品的監測與管控，鞏固專業風險管理質效，資產質量保持優良水平。

**加強人才隊伍建設，持續提升自主研發能力和金融科技創新能力。**人才建設方面，落實三年人才發展規劃，推動人才結構由數量增長向效能提升轉變。以人均效能為導向，人員配置向人均效能高、戰略佈局重點地區傾斜。加強科技人才引進和培養，推進信息科技「青年、骨幹、領軍」三級人才梯隊建設。構建直銷銀行敏捷、職責明晰的組織結構，大力開展人員招聘工作，著力打造一支基於共同願景、具有創業基因、具備創新潛質的人才隊伍。通過內部培養與外部招聘結合的方式擴充財富管理人才隊伍，開展財富管理隊伍分層建設，提升全行財富管理隊伍服務能力。基礎能力建設方面，新一代個人業務核心系統完成業務建模和主體軟件開發，採用 x86 服務器、開放式平台、分佈式架構，實現核心技術自主掌控，未來可承載超過六億客戶和十幾億賬戶的高並發量交易；推廣使用個人財富管理系統，為客戶實現財富體檢、財富規劃，賦能理財經理為客戶實現資產配置目標；以企業級建模標準加強信貸業務平台系統建設，實現產品快速靈活裝配與流程模塊化開發；對公客戶數據集市上線，為公司業務提供統一數據支撐；統一授信管理系統上線，實現評級授信的全流程審批及全授信產品的額度管控；直銷銀行系統完成技術投產，為子公司開業打下良好基礎。

## 3 季度經營簡要分析

---

### 3.2 財務數據表現

#### 3.2.1 財務業績

報告期內，本行實現營業收入 773.83 億元，同比增長 7.10%；實現淨利潤 213.27 億元，同比增長 6.08%；年化平均總資產回報率 0.74%，年化加權平均淨資產收益率 14.80%。經營開局總體良好，主要指標呈現穩中有進的態勢。

#### (1) 利息淨收入

利息淨收入 660.14 億元，同比增加 36.04 億元，增長 5.77%；淨利息收益率 2.40%，淨利差 2.34%，分別較上年四季度單季環比上升 2 個基點，主要是本行不斷優化資產負債結構，持續提升存貸比，穩定零售信貸佔比，提高金融投資收益水平，以及加大對長期限高成本存款的管控，利息淨收入實現穩步增長。

#### (2) 手續費及佣金淨收入

手續費及佣金淨收入 65.10 億元，同比增加 22.16 億元，增長 51.61%，主要是本行加強財富管理體系建設，充分發揮網點資源優勢，搶抓市場機遇，代理業務淨收入同比增長 128.63%，信用卡、電子支付、托管等業務收入均實現較快增長。

#### (3) 營業支出

營業支出 408.31 億元，同比增加 26.75 億元，增長 7.01%，成本收入比 51.97%，同比下降 0.05 個百分點，成本管控效率有所提升。

#### (4) 信用減值損失

信用減值損失 123.27 億元，同比增加 8.97 億元，增長 7.85%。

#### 3.2.2 資產負債

截至報告期末，本行資產總額 119,618.76 億元，較上年末增加 6,086.13 億元，增長 5.36%；負債總額 112,108.95 億元，較上年末增加 5,305.62 億元，增長 4.97%；股東權益總額 7,509.81 億元，較上年末增加 780.51 億元，增長 11.60%。

## 3 季度經營簡要分析

---

### (1) 客戶貸款及墊款

客戶貸款及墊款總額 59,887.48 億元，較上年末增加 2,724.90 億元，增長 4.77%。其中，個人貸款 34,421.43 億元，較上年末增長 5.79%，佔貸款總額的 57.48%，佔比較上年末上升 0.56 個百分點，零售貸款佔比持續保持穩定；公司貸款 20,975.20 億元，較上年末增長 6.05%，主要是重點向小微企業、民營企業和製造業傾斜；票據貼現 4,490.85 億元，較上年末下降 7.32%，信貸業務結構持續優化。

### (2) 吸收存款

吸收存款 108,192.75 億元，較上年末增加 4,612.46 億元，增長 4.45%。其中，個人存款 95,379.69 億元，較上年末增長 4.86%；公司存款 12,786.03 億元，較上年末增長 1.49%，主要是我行主動優化存款結構，壓降長期限高成本存款。

### (3) 股東權益

股東權益總額 7,509.81 億元，較上年末增加 780.51 億元，增長 11.60%。其中，歸屬於銀行股東權益 7,497.24 億元，較上年末增加 779.25 億元，增長 11.60%，主要是本行於 2021 年 3 月非公開發行 A 股普通股募集資金 300 億元，以及發行永續債 300 億元。

### 3.2.3 資產質量和資本充足情況

本行持續加強資產質量管控，高效開展清收處置，資產質量保持穩定。截至報告期末，本行不良貸款餘額 512.35 億元，較上年末增加 8.68 億元；不良貸款率 0.86%，較上年末下降 0.02 個百分點。關注類貸款餘額 298.86 億元，較上年末減少 6.80 億元；關注類貸款佔比 0.50%，較上年末下降 0.04 個百分點。逾期貸款餘額 471.59 億元，較上年末增加 17.80 億元；逾期率 0.79%，較上年末下降 0.01 個百分點。報告期內，本行新生成不良貸款 75.56 億元，不良貸款生成率<sup>1</sup>0.13%；清收處置不良資產 63.86 億元。撥備覆蓋率 416.98%，較上年末上升 8.92 個百分點。

截至報告期末，核心一級資本充足率 9.91%，較上年末上升 0.31 個百分點；一級資本充足率 12.56%，較上年末上升 0.70 個百分點；資本充足率 14.54%，較上年末上升 0.66 個百分點，均滿足監管要求。

---

<sup>1</sup> 不良貸款生成率=（期末不良信貸餘額-期初不良信貸餘額+期間清收處置金額）/ 期初信貸餘額

## 4 重要事項

### 4.1 公司主要財務數據、財務指標重大變動的情況及原因

適用 不適用

人民幣百萬元，百分比除外

項目	2021年 3月31日	2020年 12月31日	變動比率 (%)	主要變動原因
以公允價值計量且其變動計入其他綜合收益的債務工具	442,299	315,922	40.00	優化調整金融投資策略，加大了利率債券的配置
同業及其他金融機構拆入款項	43,248	30,743	40.68	加強主動負債管理，適當增加同業資金融入
賣出回購金融資產款	87,033	25,134	246.28	加強主動負債管理，賣出回購債券規模增加
其他權益工具-永續債	109,989	79,989	37.51	本期發行無固定期限資本債券

人民幣百萬元，百分比除外

項目	2021年 1-3月	2020年 1-3月	變動比率 (%)	主要變動原因
手續費及佣金淨收入	6,510	4,294	51.61	加快財富管理體系建設，代銷業務實現快速增長
交易淨收益	847	1,510	(43.91)	受市場利率變動影響，交易性債券和同業存單估值下降
證券投資淨收益	3,210	2,389	34.37	積極調整投資結構，證券投資基金分紅增長帶動
以攤餘成本計量的金融資產終止確認產生的淨收益	3	0	不適用	債券投資處置淨收益增加
其他業務淨收益	799	1,647	(51.49)	匯率波動導致匯兌收益下降
其他資產減值損失	(1)	(2)	(50.00)	主要是預付賬款壞賬損失轉回
非控制性權益	126	11	1,045.45	子公司淨利潤增加
其他綜合收益的稅後淨額	(309)	1,883	(116.41)	受市場利率變動影響，以公允價值計量且其變動計入其他綜合收益的債券投資公允價值下降

## 4 重要事項

### 4.2 重要事項進展情況及其影響和解決方案的分析說明

適用 不適用

#### 4.2.1 非公開發行股票

經中國證監會核准，本行於 2021 年 3 月非公開發行 5,405,405,405 股 A 股普通股股票，每股發行價格為人民幣 5.55 元，募集資金總額為人民幣 3,000,000 萬元，扣除發行費用後，實際募集資金淨額約為人民幣 2,998,592 萬元。本次發行完成後，本行普通股股份總數由 86,978,562,200 股增加至 92,383,967,605 股。具體情況請參見本行在上海證券交易所網站和香港交易所「披露易」網站發佈的公告。

#### 4.2.2 無固定期限資本債券發行情況

經中國銀保監會和中國人民銀行核准，本行於 2021 年 3 月在全國銀行間債券市場公開發行 300 億元減記型無固定期限資本債券，募集資金在扣除發行費用後，依據適用法律和主管部門的批准，全部用於補充其他一級資本。具體情況請參見本行在上海證券交易所網站和香港交易所「披露易」網站發佈的公告。

### 4.3 報告期內超期未履行完畢的承諾事項

適用 不適用

### 4.4 預測年初至下一報告期期末的累計淨利潤可能為虧損或者與上年同期相比發生重大變動的警示及原因說明

適用 不適用

### 4.5 本報告期內現金分紅政策的執行情況

適用 不適用

報告期內，經本行董事會 2021 年第三次會議審議通過，2020 年度本行擬向股權登記日登記在冊的全部普通股股東派發現金股利，每 10 股普通股派發人民幣 2.085 元 (含稅)，以報告期末本行普通股總股本 92,383,967,605 股計算，合計人民幣 192.62 億元 (含稅)，佔 2020 年合併報表口徑下歸屬於銀行股東淨利潤的 30%。其中，A 股股息以人民幣派發；H 股股息以港幣派發，折算匯率為本行 2020 年年度股東大會當日中國人民銀行公佈的人民幣匯率中間價。上述方案尚待本行 2020 年年度股東大會審議通過後方可實施。

## 5 附錄

---

### 5.1 按國際財務報告準則編製的財務報表載於本報告附錄一

### 5.2 資本充足率、槓桿率和流動性覆蓋率信息載於本報告附錄二

## 6 發佈季度報告

---

本報告同時刊載於香港交易所「披露易」網站 ([www.hkexnews.hk](http://www.hkexnews.hk)) 及本行網站 ([www.psbc.com](http://www.psbc.com))。根據中國會計準則編製的季度報告同時刊載於上海證券交易所網站 ([www.sse.com.cn](http://www.sse.com.cn)) 及本行網站 ([www.psbc.com](http://www.psbc.com))。

承董事會命  
中國郵政儲蓄銀行股份有限公司  
杜春野  
聯席公司秘書

中國，北京

2021年4月29日

於本公告日期，本行董事會包括董事長及非執行董事張金良先生；執行董事張學文先生及姚紅女士；非執行董事韓文博先生、劉悅先生及丁向明先生；獨立非執行董事傅廷美先生、溫鐵軍先生、鍾瑞明先生、胡湘先生及潘英麗女士。

\*中國郵政儲蓄銀行股份有限公司並非一家根據銀行業條例 (香港法例第 155 章) 之認可機構，並不受限於香港金融管理局的監督，亦不獲授權在香港經營銀行及／或接受存款業務。



# 附錄一 參照國際財務報告準則編製的財務報表

## 中國郵政儲蓄銀行股份有限公司 截至 2021 年 3 月 31 日止三個月期間 合併綜合收益表

(除另有註明外，金額單位均為人民幣百萬元)

	2021 年 1-3 月 (未經審計)	2020 年 1-3 月 (未經審計)
利息收入	109,059	100,051
利息支出	(43,045)	(37,641)
<b>利息淨收入</b>	<b>66,014</b>	62,410
手續費及佣金收入	14,239	8,332
手續費及佣金支出	(7,729)	(4,038)
<b>手續費及佣金淨收入</b>	<b>6,510</b>	4,294
交易淨收益	847	1,510
證券投資淨收益	3,210	2,389
以攤餘成本計量的金融資產終止確認產生的淨收益	3	-
其他業務淨收益	799	1,647
<b>營業收入</b>	<b>77,383</b>	72,250
營業支出	(40,831)	(38,156)
信用減值損失	(12,327)	(11,430)
其他資產減值損失	(1)	(2)
<b>稅前利潤</b>	<b>24,224</b>	22,662
所得稅費用	(2,897)	(2,557)
<b>淨利潤</b>	<b>21,327</b>	20,105



# 附錄一 參照國際財務報告準則編製的財務報表

## 中國郵政儲蓄銀行股份有限公司 截至 2021 年 3 月 31 日止三個月期間 合併綜合收益表（續）

（除另有註明外，金額單位均為人民幣百萬元）

	2021 年 1-3 月 (未經審計)	2020 年 1-3 月 (未經審計)
淨利潤歸屬於：		
銀行股東	21,201	20,094
非控制性權益	126	11
<b>其他綜合收益</b>		
最終不計入損益		
指定以公允價值計量且其變動計入其他綜合收益的權益工具 投資的公允價值變動	208	109
最終計入損益		
以公允價值計量且其變動計入其他綜合收益的金融資產的淨 損益	(517)	1,774
<b>其他綜合收益的稅後淨額</b>	<b>(309)</b>	1,883
<b>本期綜合收益</b>	<b>21,018</b>	21,988
綜合收益歸屬於：		
銀行股東	20,892	21,977
非控制性權益	126	11
銀行股東基本及稀釋每股盈利（以每股人民幣元列示）		
基本/稀釋	0.24	0.23

# 附錄一 參照國際財務報告準則編製的財務報表

## 中國郵政儲蓄銀行股份有限公司 2021年3月31日合併財務狀況表

(除另有註明外，金額單位均為人民幣百萬元)

	2021年 3月31日 (未經審計)	2020年 12月31日 (經審計)
<b>資產</b>		
現金及存放中央銀行款項	1,253,073	1,219,862
存放同業及其他金融機構款項	53,906	43,682
拆放同業及其他金融機構款項	264,541	248,396
衍生金融資產	8,769	11,140
買入返售金融資產	288,298	259,956
客戶貸款及墊款	5,776,488	5,512,361
金融投資		
以公允價值計量且其變動計入當期損益的金融資產	528,690	419,281
以公允價值計量且其變動計入其他綜合收益的債務工具	442,299	315,922
以公允價值計量且其變動計入其他綜合收益的權益工具	6,081	5,804
以攤餘成本計量的金融資產	3,175,711	3,173,643
不動產和設備	48,841	48,706
遞延所得稅資產	55,372	53,217
其他資產	59,807	41,293
<b>資產總額</b>	<b>11,961,876</b>	<b>11,353,263</b>
<b>負債</b>		
向中央銀行借款	25,251	25,288
同業及其他金融機構存放款項	78,559	85,912
同業及其他金融機構拆入款項	43,248	30,743
衍生金融負債	6,986	9,632
賣出回購金融資產款	87,033	25,134
吸收存款	10,819,275	10,358,029
已發行債務證券	57,569	57,974
其他負債	92,974	87,621
<b>負債總額</b>	<b>11,210,895</b>	<b>10,680,333</b>

# 附錄一 參照國際財務報告準則編製的財務報表

## 中國郵政儲蓄銀行股份有限公司 2021年3月31日合併財務狀況表（續）

（除另有註明外，金額單位均為人民幣百萬元）

	2021年 3月31日 (未經審計)	2020年 12月31日 (經審計)
<b>股東權益</b>		
股本	92,384	86,979
其他權益工具		
優先股	47,869	47,869
永續債	109,989	79,989
資本公積	125,486	100,906
其他儲備	175,193	175,484
留存收益	198,803	180,572
歸屬於銀行股東的權益	749,724	671,799
非控制性權益	1,257	1,131
<b>股東權益總額</b>	<b>750,981</b>	<b>672,930</b>
<b>負債和股東權益總額</b>	<b>11,961,876</b>	<b>11,353,263</b>

張金良

（代表董事會）

張學文

（代表董事會）

# 附錄一 參照國際財務報告準則編製的財務報表

## 中國郵政儲蓄銀行股份有限公司 截至 2021 年 3 月 31 日止三個月期間 合併現金流量表

(除另有註明外，金額單位均為人民幣百萬元)

	2021 年 1-3 月 (未經審計)	2020 年 1-3 月 (未經審計)
<b>來自經營活動的現金流量</b>		
稅前利潤	24,224	22,662
調整：		
無形資產和其他資產攤銷	244	445
不動產和設備及使用權資產折舊	1,844	1,680
資產減值損失	12,328	11,432
金融投資利息收入	(31,331)	(31,002)
發行債券利息支出	495	903
證券投資淨收益	(3,213)	(2,389)
未實現匯兌收益	(241)	(1,465)
出售不動產和設備及其他資產淨損益	16	(2)
小計	4,366	2,264
<b>經營資產的淨增加</b>		
存放中央銀行款項	(53,784)	(5,597)
存放同業及其他金融機構款項	(10,899)	(24,347)
拆放同業及其他金融機構款項	(11,305)	(49,040)
以公允價值計量且其變動計入當期損益的金融資產	(35,968)	(35,321)
買入返售金融資產	(11,024)	(3,156)
客戶貸款及墊款	(273,187)	(269,195)
其他經營資產	(20,695)	(131)
小計	(416,862)	(386,787)

# 附錄一 參照國際財務報告準則編製的財務報表

## 中國郵政儲蓄銀行股份有限公司 截至 2021 年 3 月 31 日止三個月期間 合併現金流量表（續）

（除另有註明外，金額單位均為人民幣百萬元）

	2021 年 1-3 月 (未經審計)	2020 年 1-3 月 (未經審計)
<b>經營負債的淨增加／（減少）</b>		
向中央銀行借款	(42)	4,395
同業及其他金融機構存放款項	(7,495)	(1,269)
同業及其他金融機構拆入款項	12,489	18,397
賣出回購金融資產款	61,902	14,354
吸收存款	473,574	460,789
其他經營負債	(13,275)	(24,829)
小計	527,153	471,837
<b>所得稅前經營活動產生的現金流量淨額</b>	<b>114,657</b>	<b>87,314</b>
支付的所得稅	(1,753)	(1,558)
<b>經營活動產生的現金流量淨額</b>	<b>112,904</b>	<b>85,756</b>
<b>經營活動的現金流淨額包括：</b>		
收到的利息	80,124	67,097
支付的利息	(54,718)	(48,967)

# 附錄一 參照國際財務報告準則編製的財務報表

## 中國郵政儲蓄銀行股份有限公司 截至 2021 年 3 月 31 日止三個月期間 合併現金流量表（續）

（除另有註明外，金額單位均為人民幣百萬元）

	2021 年 1-3 月 (未經審計)	2020 年 1-3 月 (未經審計)
<b>來自投資活動的現金流量</b>		
出售及贖回金融投資所收到的現金	268,566	186,723
金融投資收益所收到的現金	39,254	34,497
購買金融投資所支付的現金	(430,989)	(360,915)
購買不動產和設備、無形資產和其他長期資產所支付的現金	(1,573)	(1,005)
處置不動產和設備、無形資產和其他長期資產所收到的現金	184	233
<b>投資活動所用的現金流量淨額</b>	<b>(124,558)</b>	<b>(140,467)</b>
<b>來自籌資活動的現金流量</b>		
普通股股東投入的現金	29,999	4,203
股利分配	(2,952)	-
支付債務證券的利息	(900)	(1,052)
發行永續債所收到的現金	30,000	80,000
發行債務證券所收到的現金	-	17,841
為發行永續債所支付的現金	-	(11)
為發行股票所支付的現金	(14)	-
償還債務證券所支付的現金	-	(18,511)
償付租賃負債的本金和利息支付的現金	(998)	(834)
<b>籌資活動產生的現金流量淨額</b>	<b>55,135</b>	<b>81,636</b>
<b>匯率變動對現金和現金等價物的影響</b>	<b>69</b>	<b>1,290</b>
<b>現金和現金等價物淨增加額</b>	<b>43,550</b>	<b>28,215</b>
期初現金和現金等價物餘額	335,526	280,348
<b>期末現金和現金等價物餘額</b>	<b>379,076</b>	<b>308,563</b>

## 附錄二 資本充足率、槓桿率和流動性覆蓋率信息

### 資本充足率情況表

人民幣百萬元，百分比除外

項目	2021年3月31日		2020年12月31日	
	本集團	本行	本集團	本行
根據《商業銀行資本管理辦法（試行）》計算：				
核心一級資本淨額	590,332	577,111	542,347	529,574
一級資本淨額	748,283	734,969	670,301	657,432
資本淨額	866,288	852,524	784,579	771,166
核心一級資本充足率 (%)	9.91	9.74	9.60	9.43
一級資本充足率 (%)	12.56	12.40	11.86	11.71
資本充足率 (%)	14.54	14.38	13.88	13.73

### 槓桿率情況表

人民幣百萬元，百分比除外

項目	2021年	2020年	2020年	2020年
	3月31日	12月31日	9月30日	6月30日
一級資本淨額	748,283	670,301	655,785	636,586
調整後的表內外資產餘額	12,407,500	11,806,091	11,623,969	11,423,194
槓桿率 (%)	6.03	5.68	5.64	5.57

### 流動性覆蓋率情況表

人民幣百萬元，百分比除外

項目	2021年	2020年
	3月31日	12月31日
合格優質流動性資產	2,315,143	2,227,634
未來30天現金淨流出量	934,594	949,497
流動性覆蓋率 (%)	247.72	234.61