

Impro

鷹普精密工業有限公司
Impro Precision Industries Limited

(於開曼群島註冊成立的有限公司)

股份代號：1286



2021

中期報告

目錄

目錄	1
公司資料	2
財務摘要	4
主席報告	6
管理層討論與分析	11
有關本集團的進一步資料	20
獨立審閱報告	28
綜合損益表	29
綜合損益及其他全面收益表	30
綜合財務狀況表	31
綜合權益變動表	33
簡明綜合現金流量表	35
未經審核中期財務報告附註	36



執行董事

陸瑞博先生
(主席兼行政總裁)
王輝女士
余躍鵬先生
朱力微女士
王東先生

獨立非執行董事

余國權先生
嚴震銘博士
李小明先生

審核委員會

余國權先生(主席)
嚴震銘博士
李小明先生

薪酬委員會

李小明先生(主席)
余國權先生
陸瑞博先生

提名委員會

陸瑞博先生(主席)
嚴震銘博士
李小明先生

可持續發展委員會

嚴震銘博士(主席)
李小明先生
余躍鵬先生
朱力微女士
王東先生

授權代表

陸瑞博先生
葉滙榮先生

公司秘書

葉滙榮先生，執業會計師

註冊辦事處

Cricket Square
Hutchins Drive
P.O. Box 2681
Grand Cayman KY1-1111
Cayman Islands

總部及香港主要營業地點

香港
灣仔
港灣道6-8號
瑞安中心803室

中國主要營業地點

中國
江蘇省無錫市
錫山經濟開發區
芙蓉五路18號

香港法律顧問

摩根路易斯律師事務所
香港
皇后大道中15號
置地廣場公爵大廈
19樓1902-09室

核數師

畢馬威會計師事務所
執業會計師
於《財務匯報局條例》下的註冊公眾利益實體核數師
香港中環
遮打道 10 號
太子大廈 8 樓

主要往來銀行

中國銀行(香港)有限公司
星展銀行(香港)有限公司
香港上海滙豐銀行有限公司
中國建設銀行(亞州)股份有限公司
花旗銀行(香港分行)
渣打銀行(香港)有限公司
恒生銀行有限公司
交通銀行股份有限公司
中國工商銀行股份有限公司

主要股份登記及過戶處

Conyers Trust Company (Cayman) Limited
Cricket Square
Hutchins Drive
P.O. Box 2681
Grand Cayman KY1-1111
Cayman Islands

香港股份登記及過戶處

香港中央證券登記有限公司
香港灣仔
皇后大道東 183 號
合和中心 17 樓
1712-1716 室

網站

www.improrecision.com

股份資料

股份代號：1286
上市日期：二零一九年六月二十八日
每手買賣單位：1,000 股普通股

重要日期

除淨日期：
二零二一年八月二十五日(星期三)

暫停辦理股東登記手續：
二零二一年八月二十七日(星期五)
至二零二一年八月三十一日(星期二)
(包括首尾兩天)

記錄日期：
二零二一年八月三十一日(星期二)

派付中期股息日期：
二零二一年九月九日(星期四)或之前

財務摘要

截至六月三十日止六個月

百萬港元	二零二一年	二零二零年	變動
收入	1,823.9	1,368.6	33.3%
毛利	498.3	365.9	36.2%
毛利率	27.3%	26.7%	0.6%
股東應佔溢利／(虧損)	175.0	(269.9)	164.8%
經調整股東應佔溢利 ¹	214.2	182.9	17.1%
每股基本盈利／(虧損)(港仙)	9.29	(14.33)	164.8%
經調整每股基本盈利(港仙)	11.37	9.71	17.1%
EBITDA ²	447.2	(35.4)	1,363.3%
EBITDA 利潤率	24.5%	-2.6%	27.1%
經調整 EBITDA ³	477.4	409.8	16.5%
經調整 EBITDA 利潤率	26.2%	29.9%	-3.7%
過去 12 個月(「過去 12 個月」)經調整 EBITDA ³	869.5	801.9	8.4%
經營所得之自由現金流量 ⁴	(260.2)	284.8	-191.4%
百萬港元	於二零二一年 六月三十日	於二零二零年 十二月三十一日	變動
現金及現金等價物	387.4	602.0	-35.6%
總債務	944.2	853.8	10.6%
淨債務(總債務減現金及現金等價物)	556.8	251.8	121.2%
權益總額	4,202.6	4,032.9	4.2%
市值 ⁵	4,576.4	4,708.2	-2.8%
企業價值 ⁶	5,154.7	4,979.8	3.5%
主要財務比率	於二零二一年 六月三十日	於二零二零年 十二月三十一日	
經調整股本回報率 ⁷	8.4%	7.8%	
企業價值佔過去 12 個月經調整 EBITDA 比率	5.9	6.2	
淨債務佔過去 12 個月經調整 EBITDA 比率	0.6	0.3	
淨資產負債比率	13.2%	6.2%	
經調整利息覆蓋率	21.9	11.6	

附註：

1 期內溢利／(虧損)與經調整本公司股東應佔溢利之對賬(非國際財務報告準則計量工具)：

	截至六月三十日止六個月	
	二零二一年 百萬港元	二零二零年 百萬港元
期內溢利／(虧損)	176.6	(268.3)
調整：		
一 商譽及其他資產減值虧損，扣除稅項	–	444.2
一 有關關閉德國生產工廠的員工遣散費撥備及相關開支，扣除稅項	30.2	–
一 與過去收購價分配相關之攤銷及折舊，扣除稅項	9.0	8.6
經調整期內溢利	215.8	184.5
減：非控股權益應佔溢利	(1.6)	(1.6)
經調整本公司股東應佔溢利	214.2	182.9

2 未計利息、稅項、折舊及攤銷前盈利。

3 經調整EBITDA指EBITDA加回截至二零二一年及二零二零年六月三十日止六個月有關關閉德國生產工廠的員工遣散費撥備及相關開支以及商譽及其他資產減值虧損。過去12個月(「過去12個月」)經調整EBITDA來自過去12個月經調整EBITDA。

EBITDA與經調整EBITDA及過去12個月經調整EBITDA的對賬(非國際財務報告準則計量工具)：

	截至六月三十日止六個月		過去12個月至 二零二一年 六月三十日 百萬港元	截至二零二零年 十二月三十一日 止年度 百萬港元
	二零二一年 百萬港元	二零二零年 百萬港元		
EBITDA	447.2	(35.4)	839.3	356.7
調整：				
一 商譽及其他資產減值虧損	–	445.2	–	445.2
一 有關關閉德國生產工廠的員工遣散費撥備及相關開支	30.2	–	30.2	–
經調整EBITDA	477.4	409.8	869.5	801.9

4 經營活動所得現金淨額減投資活動所用現金淨額。

5 發行在外的股份數目乘以收市股價(於二零二一年六月三十日為每股2.43港元)。

6 企業價值乃按市值加非控股權益加淨債務計算。

7 經調整股本回報率乃以過去12個月經調整本公司股東應佔溢利除以本公司權益股東應佔權益總額平均數計算。

各位股東：

本人欣然匯報鷹普精密工業有限公司(「本公司」，連同其附屬公司統稱為「本集團」或「鷹普集團」)截至二零二一年六月三十日止六個月(「期內」)的中期業績。

截至二零二一年六月三十日止六個月，本集團的收入為1,823.9百萬港元，較去年同期上升33.3%，本公司股東(「股東」)應佔溢利175.0百萬港元，去年同期虧損269.9百萬港元；業績轉虧為盈，主要由於去年同期商譽及其他資產的重大減值虧損444.2百萬港元(稅後)，而本期間未有該項支出。今年上半年本集團已就關閉一間德國生產工廠而確認一次性員工遣散費及相關開支30.2百萬港元(稅後)，並入賬與過去收購價分配相關之攤銷及折舊費用9.0百萬港元(稅後)(截至二零二零年六月三十日止六個月：8.6百萬港元)。經調整本公司股東應佔溢利為214.2百萬港元，同比增長17.1%。經調整每股基本盈利為11.37港仙。考慮到本集團穩健的財務狀況，董事會議決宣派截至二零二一年六月三十日止六個月的中期股息每股2.9港仙，增幅為20.8%。

經營業績概覽

二零二一年上半年，儘管全球經濟未恢復至疫前水平，但本集團在汽車及工業終端市場已見明顯復甦，與其相關的部分細分終端市場新造訂單已超越歷史最高水平。然而，期內原材料和海運費成本大幅上漲和人民幣升值等因素，以及國際海運週期大幅延長和集裝箱倉位的嚴重緊缺促使本集團將部分訂單轉用成本更高的運輸方式(如空運)應對海運週期之加長和客戶需求之增加，和響應當地政府鼓勵中國區員工「就地過農曆新年」，而本集團除支付200%或300%春節假日法定加班工資外又額外發放一次性特別獎金等因素，導致期內相關成本大幅上升。而與客戶的原材料和匯率的調價機制按約定大多數到下半年方可再作調整。國際海運費用的價差調整雖已和大多數客戶完成談判但大多亦要到今年下半年開始方能執行。

按終端市場劃分的收入

本集團向多元化終端市場的全球客戶銷售產品。期內，汽車及工業終端市場的收入皆錄得顯著增長，其中，汽車終端市場復甦明顯，期內錄得歷史新高收入896.5百萬港元，同比增長50.2%。這些增長主要受益於中國新商用車排放標準「國VI」標準的實施令更高排放標準的商用車零部件需求大幅增加。期內本集團的商用車零部件收入同比增加91.5%至386.7百萬港元。

此外，工業及其他零部件業務亦表現不錯。期內該部分收入較去年同比增長27.9%至786.2百萬港元。其中，休閒娛樂船舶及車輛終端市場收入同比上升80.0%至87.3百萬港元，主要驅動因素為本集團與客戶積極合作開發「宅度假」及健康與運動潮流等方面的新產品和新機遇。而液壓設備部件業務收入期內同比增長76.3%至193.2百萬港元，主要受益於本集團去年與中國區新的液壓客戶的業務開發，加上美國政府推出加大基建項目投資等因素驅動美國需求上升，令此終端市場產品需求非常旺盛。

受疫情持續影響，今年上半年航空業的國際旅行仍然在「幾乎停擺」狀態，令有關航空終端市場的產品銷售收入與去年同期相比錄得22.2%的下跌，醫療終端市場受益於客戶需求回升，於期內銷售收入增長17.5%。

截至六月三十日止六個月

按終端市場劃分	二零二一年		二零二零年		增加/減少	
	百萬港元	佔總額	百萬港元	佔總額	百萬港元	變動
汽車	896.5	49.2%	596.7	43.6%	299.8	50.2%
— 乘用車	509.8	28.0%	394.8	28.8%	115.0	29.1%
— 商用車	386.7	21.2%	201.9	14.8%	184.8	91.5%
工業及其他	786.2	43.1%	614.9	44.9%	171.3	27.9%
— 大馬力發動機	129.5	7.1%	142.5	10.4%	-13.0	-9.1%
— 液壓設備	193.2	10.6%	109.6	8.0%	83.6	76.3%
— 工程機械	121.7	6.7%	88.0	6.4%	33.7	38.3%
— 農業機械	120.9	6.6%	82.5	6.0%	38.4	46.5%
— 休閒娛樂船舶及車輛	87.3	4.8%	48.5	3.6%	38.8	80.0%
— 其他	133.6	7.3%	143.8	10.5%	-10.2	-7.1%
航空及醫療	141.2	7.7%	157.0	11.5%	-15.8	-10.1%
— 航空	84.9	4.6%	109.1	8.0%	-24.2	-22.2%
— 醫療	56.3	3.1%	47.9	3.5%	8.4	17.5%
總額	1,823.9	100.0%	1,368.6	100.0%	455.3	33.3%

以當地貨幣計算，本集團的收入較截至二零二零年六月三十日止六個月增加27.2%。該增長率低於報告的收入增長率乃由於與去年同期相比，截至二零二一年六月三十日止六個月人民幣及歐元兌港元分別升值9.0%及9.1%。

按業務分部劃分的收入

按業務分部劃分，本集團精密機加工業務增長強勁，主要由於本集團在土耳其的精密機加工工廠客戶需求顯著復甦，期內錄得收入約40百萬歐元，創歷史新高。另外，得益於去年與中國本地的液壓客戶成功開發大量液壓類新件號，令本集團在中國的精密機加工產品需求強勁增長，帶動本集團該業務分部整體收入同比增長73.9%。今年上半年由於中國汽車業的復蘇，本集團的表面處理業務收入同比上升達48.0%。

截至六月三十日止六個月

按業務分部劃分	二零二一年		二零二零年		增加／減少	
	百萬港元	佔總額	百萬港元	佔總額	百萬港元	變動
熔模鑄件	749.0	41.1%	661.1	48.3%	87.9	13.3%
精密機加工件	679.0	37.2%	390.4	28.5%	288.6	73.9%
砂型鑄件	247.3	13.6%	216.7	15.8%	30.6	14.1%
表面處理	148.6	8.1%	100.4	7.4%	48.2	48.0%
總額	1,823.9	100.0%	1,368.6	100.0%	455.3	33.3%

按地理區域劃分的收入

今年上半年，本集團在歐洲、亞洲及美洲業務收入增長顯著，分別為41.7%，34.9%，及25.9%。

截至六月三十日止六個月

按地理區域劃分	二零二一年		二零二零年		增加／減少	
	百萬港元	佔總額	百萬港元	佔總額	百萬港元	變動
美洲	717.8	39.3%	570.2	41.6%	147.6	25.9%
— 美國	659.2	36.1%	528.6	38.6%	130.6	24.7%
— 其他	58.6	3.2%	41.6	3.0%	17.0	40.9%
歐洲	606.6	33.3%	428.0	31.3%	178.6	41.7%
亞洲	499.5	27.4%	370.4	27.1%	129.1	34.9%
— 中國	456.1	25.0%	344.4	25.2%	111.7	32.4%
— 其他	43.4	2.4%	26.0	1.9%	17.4	66.9%
總額	1,823.9	100.0%	1,368.6	100.0%	455.3	33.3%

市場及業務回顧

縱觀二零二一年上半年，在新冠肺炎疫情仍持續蔓延的情況之下，儘管全球經濟未恢復至疫前水準，但本集團在商用車、液壓設備、休閒娛樂船舶及車輛等細分終端市場已見強勁復蘇，部分終端市場新造訂單數量甚至已超越歷史最高水準，同時期內本集團亦贏得不少新客戶和新業務。雖然現時航空業務市場復甦仍相對緩慢，但本集團二零二一上半年新開發的航空新件號數量於同比增加36.8%至119個，達至歷史新高。隨著航空業務市場逐漸復蘇，預計航空分部業務將可能在明年呈較顯著復甦狀態。

為規避地緣政治風險及運輸成本的不確定因素，本集團已在墨西哥SLP園區動工興建五間生產工廠，其中精密機加工工廠已在今年六月正式完工並陸續搬入新廠房生產和運營，砂型鑄件工廠及熔模鑄件工廠將分別於二零二一年第三季度至二零二二年第一季投入生產；航空零部件和表面處理工廠亦已開工建設，計劃於二零二一年第四季度基建完工並計劃於二零二二年下半年投產。新、舊客戶均認為本集團的「雙貨源生產」可策略地減低地緣政治帶來的潛在供應鏈和關稅風險亦可有效降低海運費用和大幅節省整體供應鏈成本。

本集團已在中國、歐洲和北美戰略性佈局了生產設施。目前，本集團在中國、土耳其、德國、捷克共和國及墨西哥擁有19個廠房(包括在建)，此全球化戰略性佈局使本集團更能快捷服務全球客戶，同時也會降低地緣政治風險和降低供應鏈成本，產能亦可迅速增加以應對疫情後的訂單增長。基於提升營運績效的考慮，本集團決定關閉一間位於德國的熔模鑄造零部件工廠，將德國南、北部的生產線合併，因而產生了30.2百萬港元(稅後)一次性員工遣散費及相關開支。

今年上半年，原材料、海運費及人力成本上漲給本集團確實造成了較大的階段性成本壓力。同時，海運貨櫃資源短缺，中國到美國運付期由疫情前約35天增加至今年第二季度約50-93天也增加了交付壓力和成本壓力。秉持客戶利益為先的信念和為滿足客戶對產品的需求增加及應對大幅延長的海運時間，本集團對部分產品採用成本更高的空運等運輸方式向客戶交付訂單，因此產生了額外運輸成本。本集團已與客戶磋商並達成了價格調整方案，大部份原材料價格和匯率按約定自下半年開始調整，而海運費價差亦能在下半年開始大部份轉嫁至客戶，此舉措可大大舒緩下半年成本壓力，為本集團未來業績的穩定和增長締造了相關的基礎。

業務前景

展望未來，隨著全球繼續積極推廣疫苗接種計劃，預計全球經濟有望從二零二一年下半年繼續逐步恢復。本集團服務的汽車終端市場的客戶訂單數目和訂單預測持續上升，特別是由於中國政府從二零二一年七月一日開始深化對商用車實施國VI排放標準使本集團大大受益，新排放標準的商用車零部件訂單量持續看漲。而本集團服務的工業終端市場，受益於拜登政府支持的大基建項目需求拉動，北美區工程機械和商用車需求持續上漲，與工程機械有關的液壓設備亦增長強勁。此外，受全球疫情的影響，私人高端旅遊帶動美洲區休閒娛樂船舶及車輛的需求大幅上升。在航空和醫療終端市場，相信隨著疫苗接種的推廣，跨國旅行限制將會逐步放寬，航空運輸業將迎來復蘇，本集團的航空客戶訂單需求在今年下半年將開始增加。至於醫療終端市場，後疫情時代醫療健康行業的消費需求增長將成為常態，繼續推動本集團醫療零部件的業務發展。

截至二零二一年七月三十一日止，本集團於未來十二個月內在手未交付訂單總額達3,166百萬港元，同比上升57.7%，或對比二零二零年年報披露之二零二一年二月二十八日在手訂單金額又上升了20.7%。有見於市場需求持續向好，本集團決定加快墨西哥的熔模鑄件以及航空零部件工廠、中國區錫山基地以及土耳其工廠的建設及產能擴張，本集團決定增加本年的資本支出預算約3.0億港元至約11.8億港元。隨著鷹普墨西哥SLP園區的核心生產工廠—精密機加工件工廠、砂型鑄件工廠及熔模鑄件工廠將於年內和二零二二年一季度投入生產以及二零二二年下半年墨西哥航空零部件和表面處理工廠的投產，加上位於中國和土耳其的工廠產能增加，本集團將更有能力抓住疫情後客戶新增訂單的需求。同時，擁有不同的貨源生產基地令本集團的業務營運更靈活，能更有效減低地緣政治帶來的潛在供應鏈和關稅風險，提升整體營運的績效，相信這些正是本集團的核心競爭優勢所在。

展望未來，在需求上升的帶動下，加上部分原材料價格上升增長已放緩，同時本集團亦已在今年上半年與主要客戶達成產品價格調整和海運費差價的調整約定，加上透過優化內部流程來進一步提升運營效率，本集團有望在未來逐步提升利潤率。同時，本集團將在擴充產能之餘亦不斷增強研發能力，為客戶提供更多樣化的定制產品及服務，憑藉本集團全球化的生產基地及產能拓展，鞏固及拓展全球客戶群，抓住疫情後市場需求復蘇的商機，爭取實現可持續的盈利增長，長遠為股東締造更佳回報。

本人謹代表董事會，衷心感謝全體客戶、股東、員工、供應商及其他持份者一直以來的支持。

主席兼行政總裁

陸瑞博

香港，二零二一年八月十二日

管理層討論與分析

財務表現

百萬港元	截至六月三十日止六個月		
	二零二一年	二零二零年	變動
收入	1,823.9	1,368.6	33.3%
毛利	498.3	365.9	36.2%
毛利率	27.3%	26.7%	0.6%
其他收入	15.1	27.9	-45.9%
其他(虧損)/收益淨額	(37.3)	2.8	-1,432.1%
商譽及其他資產減值虧損	-	(445.2)	-100%
銷售及分銷開支	(90.6)	(58.7)	54.3%
行政及其他經營開支	(142.4)	(119.3)	19.4%
經營溢利/(虧損)	243.1	(226.6)	207.3%
經營溢利/(虧損)率	13.3%	-16.6%	29.9%
融資成本淨額	(10.0)	(9.3)	7.5%
除稅前溢利/(虧損)	233.1	(235.9)	198.8%
所得稅	(56.5)	(32.4)	74.4%
經調整實際稅率 ¹	21.5%	16.0%	5.5%
期內溢利/(虧損)	176.6	(268.3)	165.8%
淨溢利/(虧損)率	9.7%	-19.6%	29.3%
以下各項應佔：			
本公司權益股東	175.0	(269.9)	164.8%
非控股權益	1.6	1.6	0%
	176.6	(268.3)	165.8%

附註：

1 經調整實際稅率計算如下：

	截至六月三十日止六個月	
	二零二一年 百萬港元	二零二零年 百萬港元
除稅前溢利/(虧損)	233.1	(235.9)
加：		
— 商譽及其他資產減值虧損	-	445.2
— 有關關閉德國生產工廠的員工遣散費撥備及相關開支	30.2	-
經調整除稅前溢利	263.3	209.3
所得稅	(56.5)	(32.4)
加：商譽及其他資產減值虧損的稅項影響	-	(1.0)
經調整所得稅	(56.5)	(33.4)
經調整實際稅率	21.5%	16.0%

財務回顧

收入

截至二零二一年六月三十日止期間的收入較去年同期增加33.3%至1,823.9百萬港元。

毛利及毛利率

本集團的毛利由截至二零二零年六月三十日止期間的365.9百萬港元增加132.4百萬港元或36.2%至截至二零二一年六月三十日止期間的498.3百萬港元。精密機加工件業務的毛利於期內強勁反彈102.7百萬港元或130.3%至181.5百萬港元，主要由於歐洲地區的汽車銷售強勁。表面處理業務的毛利亦增加17.2百萬港元或65.3%至43.5百萬港元。同樣地，熔模鑄件及砂型鑄件業務的毛利於期內亦分別輕微增加10.7百萬港元及1.8百萬港元至214.3百萬港元及59.1百萬港元。

截至二零二一年六月三十日止期間，本集團的毛利率為27.3%，而去年同期則為26.7%。毛利率增加主要是由於客戶對我們產品的需求增加，但因本期間原材料價格上漲、員工成本增加、外協加工費增加及人民幣兌港元升值的負面影響而被部分抵銷。

其他收入

截至二零二一年六月三十日止期間，本集團的其他收入減少12.8百萬港元至15.1百萬港元（截至二零二零年六月三十日止六個月：27.9百萬港元）。其他收入主要指中國當地政府有關技術開發及其他獎勵計劃的各種酌情獎勵。

其他（虧損）／收益淨額

截至二零二一年六月三十日止期間，本集團錄得其他虧損淨額37.3百萬港元（截至二零二零年六月三十日止六個月：其他收益淨額2.8百萬港元）。其他虧損淨額主要指期內有關關閉德國生產工廠的員工遣散費撥備及相關開支30.2百萬港元，以及主要由於人民幣兌港元波動而產生的匯兌虧損淨額7.0百萬港元。

銷售及分銷開支

截至二零二一年六月三十日止期間，本集團的銷售及分銷開支增加31.9百萬港元或54.3%至90.6百萬港元。除美國特別關稅增加10.3百萬港元外，空運及海運費因國際海運週期大幅延長和集裝箱倉位的嚴重緊缺而大幅增加23.3百萬港元。期內銷售及分銷開支佔收入的比率為5.0%（截至二零二零年六月三十日止六個月：4.3%）。

行政及其他經營開支

截至二零二一年六月三十日止期間，本集團的行政及其他經營開支增加23.1百萬港元或19.4%至142.4百萬港元，而去年同期則為119.3百萬港元。於期內，員工成本尤其增加12.6百萬港元，主要由於本期間薪金上漲及人民幣兌港元升值的負面影響所致。期內折舊開支亦增加6.7百萬港元，反映近期資本支出增加。

融資成本淨額

本集團的融資成本淨額由去年同期的9.3百萬港元微增至截至二零二一年六月三十日止期間的10.0百萬港元。增加主要歸因於期內為支付資本支出而提取的銀行貸款增加。

所得稅

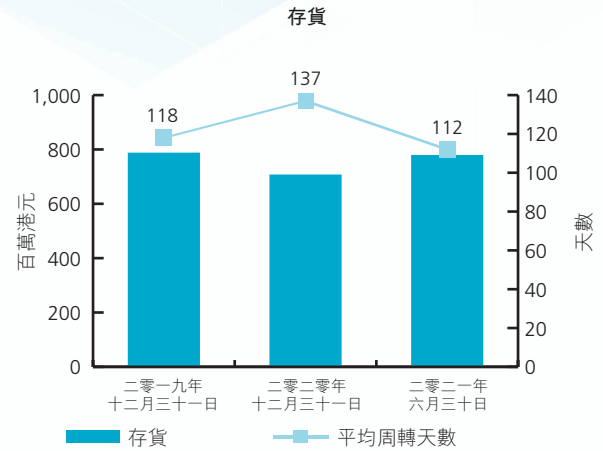
本集團的所得稅開支由去年同期的32.4百萬港元增加至截至二零二一年六月三十日止期間的56.5百萬港元。期內所得稅開支增加乃主要是由於土耳其工廠的應課稅收入增加，以及土耳其的企業所得稅率由22%增加至25%。

營運資金

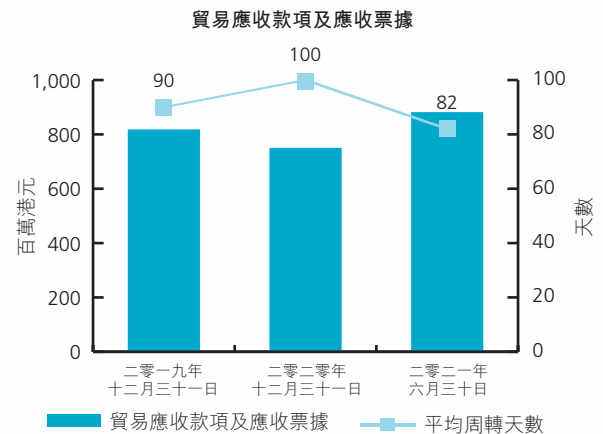
百萬港元	於二零二一年 六月三十日	於二零二零年 十二月三十一日
存貨	777.2	705.3
貿易應收款項及應收票據	879.5	748.1
預付款項、按金及其他應收款項	117.3	74.3
貿易應付款項	(360.8)	(280.1)
其他應付款項及應計費用	(262.4)	(196.2)
遞延收入	(69.3)	(59.4)
界定福利退休計劃責任	(76.8)	(77.8)
營運資金總額	1,004.7	914.2

管理層討論與分析

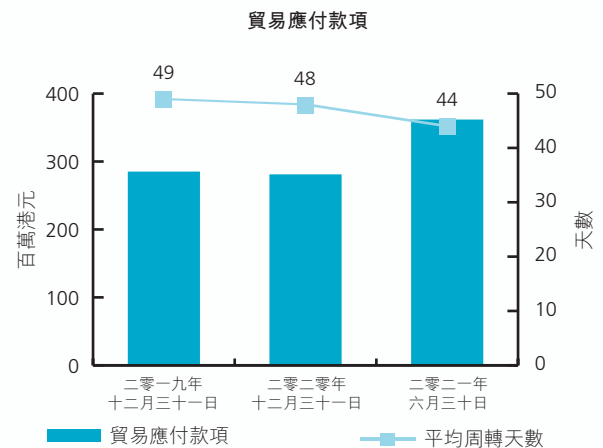
存貨增加71.9百萬港元至二零二一年六月三十日的777.2百萬港元(二零二零年十二月三十一日:705.3百萬港元),以應對期內的銷售增長。此外,由於客戶的需求超過供應,於二零二一年六月三十日,本集團的製成品實際上減少了12.0百萬港元至299.8百萬港元(二零二零年十二月三十一日:311.8百萬港元)。此亦明顯體現於存貨周轉天數由二零二零年十二月三十一日的137天減少至二零二一年六月三十日的112天。



由於銷售額增加,貿易應收款項及應收票據增加131.4百萬港元至二零二一年六月三十日的879.5百萬港元(二零二零年十二月三十一日:748.1百萬港元)。貿易應收款項周轉天數由二零二零年十二月三十一日的100天減少至二零二一年六月三十日的82天,乃主要由於期內銷售上升及本集團持續致力於向客戶追收逾期應收款項。本集團管理層認為,本集團的應收款項屬於優質,且本集團以往並無遇到任何客戶嚴重拖欠付款。於二零二一年六月三十日,即期應收款項及逾期不足30天的結餘維持佔貿易應收款項及應收票據總額餘額的94.1%(二零二零年十二月三十一日:94.8%)。



貿易應付款項增加80.7百萬港元至二零二一年六月三十日的360.8百萬港元(二零二零年十二月三十一日:280.1百萬港元)。增加乃主要由於期內採購量增加,與業務增長相符。貿易應付款項周轉天數由二零二零年十二月三十一日的48天微減至二零二一年六月三十日的44天。



EBITDA及溢利／(虧損)淨額

本集團的EBITDA(除利息、稅項、折舊及攤銷前盈利)為447.2百萬港元，或EBITDA利潤率為24.5%，而去年同期則為虧損35.4百萬港元，或EBITDA利潤率為-2.6%。本公司股東應佔溢利為175.0百萬港元，而去年同期則為虧損269.9百萬港元。期內淨溢利率為9.7%，而去年同期為-19.6%。

剔除員工遣散費撥備及相關開支以及商譽及其他資產減值的影響，本集團經調整EBITDA利潤率為26.2%，較去年同期的29.9%減少3.7%，截至二零二一年六月三十日止期間，經調整本公司股東應佔溢利為214.2百萬港元，較去年同期的182.9百萬港元增加17.1%。截至二零二一年六月三十日止期間，經調整淨溢利率為11.8%，而去年同期則為13.5%。

財務資源及流動資金

與二零二零年十二月三十一日相比，本集團於二零二一年六月三十日的資產總值增加7.5%至6,099.2百萬港元，股東權益亦增加4.2%至4,202.6百萬港元。資產總值增加主要是由於本集團繼續投資於墨西哥工廠建設，導致在建工程及物業、廠房及設備亦有所增加。於二零二一年六月三十日，本集團的流動比率為1.85，而於二零二零年十二月三十一日則為2.12。流動比率變動主要是由於為應付本期間資本支出的增加而減少現金及現金等價物所致。

本集團繼續採取審慎的財務管理及財資政策，務求本集團能在不同業務週期維持穩健的財務狀況，達致長期的可持續增長。本集團的業務需要大量營運資金，用作購買原材料、資本開支及產品開發成本，本集團以內部營運資金以及來自多間銀行的銀行貸款融資提供資金。

下表載列本集團於所示期間的簡明綜合現金流量表：

	截至六月三十日止六個月	
	二零二一年 百萬港元	二零二零年 百萬港元
以下各項所得／(所用)現金：		
經營活動	311.0	452.4
投資活動	(571.2)	(167.7)
融資活動	45.3	(289.7)
現金變動淨額	(214.9)	(5.0)

管理層討論與分析

經營活動所得現金流量為311.0百萬港元，較去年同期的452.4百萬港元減少141.4百萬港元。經營活動所得現金流量減少主要是由於貿易應收款項及應收票據和存貨的營運資金增加。

投資活動所用現金流量為571.2百萬港元，較去年同期的167.7百萬港元增加403.5百萬港元。投資活動的主要項目為資本支出付款，當中包括購買機器、設備、工具及基礎設施538.6百萬港元。

下表載列於所示期間投資活動所用現金：

	截至六月三十日止六個月	
	二零二一年 百萬港元	二零二零年 百萬港元
物業、廠房及設備付款	(538.6)	(152.8)
遞延開支付款	(35.7)	(29.9)
其他	3.1	15.0
投資活動所用現金淨額	(571.2)	(167.7)

融資活動所得現金流量為45.3百萬港元，而去年同期融資活動所用現金流量為289.7百萬港元。期內主要變動主要為銀行貸款所得款項486.8百萬港元、償還銀行借款377.6百萬港元及派付二零二零年末期股息33.9百萬港元。

下表載列於所示期間融資活動所得／(所用)現金：

	截至六月三十日止六個月	
	二零二一年 百萬港元	二零二零年 百萬港元
銀行貸款所得款項	486.8	501.2
銀行貸款還款	(377.6)	(672.2)
已付租金	(18.2)	(37.3)
已付股息	(33.9)	(60.3)
已付利息	(11.8)	(21.1)
融資活動所得／(所用)現金淨額	45.3	(289.7)

債務

於二零二一年六月三十日，本集團的借款總額為944.2百萬港元，較二零二零年十二月三十一日的853.8百萬港元增加90.4百萬港元。由於本期間資本支出增加，借款有所增加，由於管理層致力延長銀行貸款組合的平均還款期，故借款增加主要為非流動銀行貸款。

下表載列本集團於所示日期的短期及長期借款責任結餘：

	於二零二一年 六月三十日 百萬港元	於二零二零年 十二月三十一日 百萬港元
流動銀行貸款	470.3	460.9
非流動銀行貸款	450.5	355.3
流動租賃負債	12.3	24.6
非流動租賃負債	11.1	13.0
借款總額	944.2	853.8

於二零二一年六月三十日，本集團可提取的銀行融資總額為1,157.8百萬港元。

於二零二一年六月三十日，本集團的淨資產負債比率為13.2%（二零二零年十二月三十一日：6.2%）。該比率乃按借款總額減現金及現金等價物除以權益總額計算。期內資產負債比率增加主要是由於增加借款以為墨西哥工廠建設提供資金。

資本支出及承擔

本集團管理層審慎控制資本支出。截至二零二一年六月三十日止六個月，本集團產生資本支出551.2百萬港元，主要用於本集團中國工廠的產能擴充以及墨西哥新工廠的基礎設施和機器開銷。其中，本集團建設墨西哥新工廠支出305.7百萬港元，包括建設精密機加工、砂型鑄件、熔模鑄件、航空及表面處理等各間工廠以及購買機器。於二零二一年六月三十日，本集團的已訂約但尚未產生的資本承擔為542.3百萬港元，主要與工廠建設及購買機器有關。

資產質押

於二零二一年六月三十日，本集團的若干物業、廠房及設備為10.4百萬港元（二零二零年十二月三十一日：15.7百萬港元）已抵押作為銀行借款的擔保。

或然負債

二零一一年九月二十四日，南通申海工業科技有限公司（「申海工業」）廠房發生火災事故。申海工業向一家在中國註冊成立的保險公司（「承保人」）就火災事故的損失索賠。二零一五年五月十二日，中國最高人民法院作出判決，承保人必須賠付保險賠償金及逾期利息人民幣59,089,000元（相當於約74,748,000港元）。本集團已於二零一五年六月十七日收到賠款並將該筆保險索賠款計入截至二零一五年十二月三十一日止年度的其他收益淨額。承保人於二零一六年針對上述判決向中國最高人民檢察院提出抗訴。截至本報告日期，中國最高人民檢察院正辦理索取及審閱文件手續，尚未提出抗訴。本集團認為提出抗訴的可能性微乎其微。因此，並無就該未決抗訴計提撥備。

重大投資或資本資產的未來計劃

除就全球發售而刊發日期為二零一九年六月十八日的本公司招股章程及主席報告所披露者外，本集團並無其他重大投資或資本資產的未來計劃。

重大收購及出售附屬公司

截至二零二一年六月三十日止六個月，概無重大收購及出售附屬公司。

財資政策及匯率波動風險

本集團已採納審慎的財資管理方法，旨在以最低的財務成本向本集團的不同成員公司分配充足的財務資源。

本集團的收入主要以美元、歐元及人民幣計值，而大部分銷售成本以人民幣、土耳其里拉、歐元及墨西哥比索計值。因此，美元、歐元、人民幣、土耳其里拉及墨西哥比索兌港元的匯率波動可能會影響本集團的表現及以港元列報資產價值。

為減輕面臨的外幣匯兌風險，本集團管理層不時監控外匯匯率並可能按與各自相關銷售貨幣比例相似的比例調整貸款組合的貨幣構成，以降低匯率波動的影響。於二零二一年六月三十日，本集團的借款以港元、美元、人民幣及歐元計值。其中，80.9百萬港元的借款為固定息率。

本集團未曾因匯兌波動而遇到任何重大困難及流動資金問題。截至二零二一年六月三十日止六個月，本集團並無使用任何金融工具進行對沖。

僱員及薪酬政策

於二零二一年六月三十日，本集團有 7,011 名全職僱員，當中 5,795 名來自中國大陸而 1,216 名來自土耳其、德國、墨西哥、香港、美國及其他國家。截至二零二一年六月三十日止六個月，員工成本總額(包括董事酬金)為 547.1 百萬港元(截至二零二零年六月三十日止六個月：379.3 百萬港元)。

本集團管理層與僱員保持良好的工作關係，並在需要時為僱員提供培訓，以讓僱員了解產品開發及生產工序的最新信息。本集團僱員所享有的薪酬待遇通常具有競爭力與現行市場水平一致，並會定期作出檢討。除基本薪酬及法定退休福利計劃外，本集團考慮其業績及個別僱員表現後向經選定僱員提供酌情花紅及購股權。

本集團為其僱員採納首次公開發售前購股權計劃(「首次公開發售前購股權計劃」)。

全球發售所得款項用途

本公司於二零一九年六月二十八日完成全球發售，並於二零一九年七月十九日悉數行使超額配股權(定義見招股章程)。全球發售所得款項淨額(包括悉數行使超額配股權)，經扣除包銷費用及佣金以及與全球發售相關的其他開支，為 1,031.5 百萬港元(「實際所得款項淨額」)，該金額大於招股章程所載的估計金額。因此，本公司於二零一九年七月一日至二零二一年六月三十日期間按比例將實際所得款項淨額應用於招股章程所載的所得款項用途計劃(除支付計息銀行借款外)。

下表載列截至二零二一年六月三十日止期間全球發售所得款項淨額的實際用途：

招股章程所載業務策略	擬動用 所得款項 淨額時間表	招股章程中列明 已計劃所得款項		實際所得款項淨額		於二零二一年 六月三十日 已動用實際 所得款項淨額	於二零二一年 六月三十日 未動用實際 所得款項淨額
		百萬港元	佔總額	百萬港元	佔總額	百萬港元	百萬港元
用以擴充產能的資本支出	二零二零年前	361.3	40.0%	437.9	42.5%	437.9	-
償還計息銀行借款	二零二零年前	271.1	30.0%	271.1	26.3%	271.1	-
收購業務(附註1)	二零二三年前	180.7	20.0%	219.0	21.2%	-	219.0
營運資金及一般企業用途	二零二零年前	90.4	10.0%	103.5	10.0%	103.5	-
		903.5	100.0%	1,031.5	100.0%	812.5	219.0

附註1：未動用所得款項擬按招股章程中所披露的所得款項用途計劃用作相同目的。於本報告日期，本公司尚未確定任何收購目標。本公司於過往年度不斷尋求潛在協同效益收購，但因新冠肺炎疫情及地緣政治局勢愈趨緊張而影響其進程。董事會現時預期於二零二一年六月三十日未動用所得款項淨額將於二零二三年十二月三十一日前悉數動用。

有關本集團的進一步資料

中期股息及暫停辦理股份過戶登記

經考慮本集團的盈利能力及擴充業務所需的財務資源，董事會議決宣派截至二零二一年六月三十日止六個月的中期股息每股股份2.9港仙(截至二零二零年六月三十日止六個月：每股股份2.4港仙)，總金額為約54.6百萬港元(截至二零二零年六月三十日止六個月：45.2百萬港元)。派發中期股息的有關日期載列如下。

派發中期股息的有關日期

除淨日期	二零二一年八月二十五日
暫停辦理股份過戶登記手續	二零二一年八月二十七日至八月三十一日(包括首尾兩天)
記錄日期	二零二一年八月三十一日
股息支付日期	二零二一年九月九日或之前

為符合資格收取中期股息，所有股份過戶文件連同相關股票須於二零二一年八月二十六日(星期四)下午四時三十分前送交本公司的香港證券登記處香港中央證券登記有限公司(地址為香港灣仔皇后大道東183號合和中心17樓1712-1716室)辦理登記。

購買、出售或贖回本公司上市股份

截至二零二一年六月三十日止六個月，本公司或其任何附屬公司概無購買、出售或贖回任何於聯交所上市的本公司證券。

遵守企業管治常規守則

本公司已採納聯交所證券上市規則(「上市規則」)附錄十四所載企業管治守則(「企業管治守則」)的原則及守則條文，作為自上市日期起生效的本公司企業管治常規基準。

董事認為，截至二零二一年六月三十日止六個月期間，本公司已遵守企業管治守則的所有守則條文，以及很大程度遵守企業管治守則建議的最佳常規，除以下所述偏離企業管治守則的守則條文第A.2.1條外。

根據企業管治守則的守則條文第A.2.1條，主席與行政總裁的角色應有區分，並不應由一人同時兼任。陸瑞博先生為本集團的主席兼行政總裁。自本集團於一九九八年成立以來，陸先生一直負責制定我們的整體業務發展策略及帶領我們的整體營運，因此對我們的增長及業務擴張至關重要。陸先生的遠見卓識和領導才能在本集團迄今取得的成功及成就中發揮了舉足輕重的作用，因此，董事會認為由同一人擔任主席及行政總裁有利於本集團的管理。我們長期服務和卓越的高級管理層團隊和董事會均由經驗豐富的高素質人才組成，平衡了其權力及權限。我們的董事會由五名執行董事(包括陸先生)及三名獨立非執行董事組成，因此就其組成而言具較強獨立性。

董事會轄下成立審核委員會、提名委員會、薪酬委員會及可持續發展委員會，並制定不比企業管治守則寬鬆之職權範圍。

證券交易的標準守則

本公司已採納上市規則附錄十所載《上市發行人董事進行證券交易的標準守則》（「標準守則」）作為董事進行證券交易的行為守則。本公司已向董事作出特別查詢，而所有董事亦已確認彼等截至二零二一年六月三十日止六個月期間一直遵守標準守則。

董事及主要行政人員於本公司及其相聯法團的股份、相關股份及債權證中擁有的權益及淡倉

截至二零二一年六月三十日，本公司董事及主要行政人員於本公司及其相聯法團（定義見證券及期貨條例（「證券及期貨條例」）第XV部）的股份、相關股份及債權證中，擁有(a)根據證券及期貨條例第XV部第7及第8分部須知會本公司及聯交所的權益及淡倉（包括根據證券及期貨條例有關條文被當作或被視為擁有的權益及淡倉）；或(b)根據證券及期貨條例第352條須記入該條所指登記冊的權益及淡倉；或(c)根據標準守則須知會本公司及聯交所的權益及淡倉如下：

本公司及相聯法團

(i) 於本公司股份及相關股份的好倉

董事姓名	權益性質／身份	股份或相關 股份數目	佔本公司 已發行股本 百分比
陸瑞博先生（「陸先生」）	受控制法團權益 ⁽¹⁾	1,138,245,787	60.44
	配偶權益 ⁽²⁾	1,500,000	0.08
	實益擁有人	9,239,000	0.49
王輝女士（「王女士」）	實益擁有人 ⁽²⁾	1,500,000	0.08
	配偶權益 ⁽³⁾	1,147,484,787	60.93
余躍鵬先生	實益擁有人 ⁽⁴⁾	1,500,000	0.08
朱力微女士	實益擁有人 ⁽⁵⁾	1,500,000	0.08
王東先生	實益擁有人 ⁽⁶⁾	1,500,000	0.08

有關本集團的進一步資料

(ii) 於相聯法團的權益

董事姓名	相聯法團名稱	股份數目	股權百分比
陸先生	Impro Development	1	100
王女士	Impro Development	(附註3)	(附註3)

附註：

- (1) Impro Development Limited (「Impro Development」)所有已發行股份由陸先生實益擁有，及陸先生為Impro Development唯一董事。因此，根據證券及期貨條例，陸先生被視為於Impro Development持有的1,138,245,787股股份中擁有權益。
- (2) 王女士獲授首次公開發售前購股權計劃項下的購股權，可認購1,500,000股股份。
- (3) 王女士為陸先生配偶，且根據證券及期貨條例第XV部第7及8分部及第352條，彼被視為於陸先生於其中擁有權益的股份中擁有權益。彼既非Impro Development董事，亦不持有Impro Development已發行股份的任何實益或其他權益。
- (4) 余躍鵬先生獲授首次公開發售前購股權計劃項下的購股權，可認購1,500,000股股份。
- (5) 朱力微女士獲授首次公開發售前購股權計劃項下的購股權，可認購1,500,000股股份。
- (6) 王東先生獲授首次公開發售前購股權計劃項下的購股權，可認購1,500,000股股份。

除上述所披露者外，於二零二一年六月三十日，就本公司所悉，本公司董事及主要行政人員概無於本公司及其任何相聯法團(定義見證券及期貨條例第XV部)的任何股份或相關股份及債權證中，擁有(a)根據證券及期貨條例第XV部第7及第8分部須知會本公司及聯交所的權益或淡倉(包括根據證券及期貨條例有關條文被當作或被視為擁有的權益及淡倉)；或(b)根據證券及期貨條例第352條須記入該條所指登記冊的權益或淡倉；或(c)根據標準守則須知會本公司及聯交所的權益或淡倉。

主要股東於本公司股份及相關股份中的權益及淡倉

截至二零二一年六月三十日，本公司董事及主要行政人員以外(陸先生及其控制的公司除外)的人士於本公司的股份及相關股份中擁有根據證券及期貨條例第XV部第2及3分部須知會本公司；或記錄於本公司根據證券及期貨條例第336條所存置的登記冊的權益及淡倉如下：

主要股東姓名／名稱	權益性質／身份	所持股份數目	佔本公司 已發行股本 百分比
Impro Development	實益擁有人	1,138,245,787	60.44
陸先生	受控制法團權益及實益擁有人	1,147,484,787	60.93
	配偶權益	1,500,000	0.08
Baring Private Equity Asia V Holding (2) Limited (「Baring」) ⁽¹⁾	實益擁有人	237,153,654	12.59
Casting Holdings Limited ⁽¹⁾⁽²⁾	受控制法團權益	237,153,654	12.59
The Baring Asia Private Equity Fund V, L.P. ⁽²⁾	受控制法團權益	237,153,654	12.59
Baring Private Equity Asia GP V, L.P. ⁽²⁾	受控制法團權益	237,153,654	12.59
Baring Private Equity Asia GP V Limited ⁽²⁾	受控制法團權益	237,153,654	12.59
Jean Eric Salata Rothleder ⁽²⁾	受控制法團權益	237,153,654	12.59
通柏資本(香港)有限公司(「通柏」) ⁽³⁾	實益擁有人	104,205,123	5.53
通用技術集團投資管理有限公司 ⁽⁴⁾	受控制法團權益	104,205,123	5.53
中國通用技術(集團)控股有限責任公司 ⁽⁴⁾	受控制法團權益	104,205,123	5.53

附註：

- (1) Baring由Casting Holdings Limited全資擁有。Casting Holdings Limited由The Baring Asia Private Equity Fund V, L.P. 擁有99.35%，並由The Baring Asia Private Equity Fund V Co-Investment L.P. 擁有0.65%權益。
- (2) Casting Holdings Limited、The Baring Asia Private Equity Fund V, L.P.(作為Casting Holdings Limited的控股股東)、Baring Private Equity Asia GP V, L.P.(作為The Baring Asia Private Equity Fund V, L.P. 的普通合夥人)、Baring Private Equity Asia GP V Limited(作為Baring Private Equity Asia GP V, L.P. 的普通合夥人)及Jean Eric Salata Rothleder先生(作為Baring Private Equity Asia GP V Limited的唯一股東)被視為於Baring所持股份中擁有權益。Jean Eric Salata Rothleder先生否認於Baring所持股份中的實益擁有權，惟彼於有關實體的經濟利益除外。
- (3) 通柏由通用技術集團投資管理有限公司及通用技術集團香港國際資本有限公司分別持有80%及20%。
- (4) 通用技術集團投資管理有限公司由中國通用技術(集團)控股有限責任公司及中國技術進出口集團有限公司(中國通用技術(集團)控股有限責任公司的全資附屬公司)分別擁有99.7%及0.3%。根據證券及期貨條例，通用技術集團投資管理有限公司及中國通用技術(集團)控股有限責任公司被視為於通柏所持股份中擁有權益。

有關本集團的進一步資料

除上述所披露者外，於二零二一年六月三十日，董事並不知悉任何人士（本公司董事或主要行政人員除外）於本公司股份及相關股份中擁有根據證券及期貨條例第XV部第2及3分部條文須予向本公司披露或記錄於本公司根據證券及期貨條例第336條所存置的登記冊的任何權益或淡倉。

購股權計劃

於二零一八年六月十五日，本公司採納首次公開發售前購股權計劃及首次公開發售後購股權計劃（「首次公開發售後購股權計劃」），據此，本公司可向合資格人士授出購股權以認購股份，惟須受首次公開發售前購股權計劃及首次公開發售後購股權計劃所訂明之條款及條件之規限。

於二零二一年六月三十日，本公司已根據首次公開發售前購股權計劃向若干合資格人士授出購股權，概無根據首次公開發售後購股權計劃授出購股權。

首次公開發售前購股權計劃

首次公開發售前購股權計劃旨在給予本集團僱員享受成果的機會並激勵僱員將來的表現。首次公開發售前購股權計劃的主要條款與首次公開發售後購股權計劃條款相似，惟下列除外：

- (a) 每股股份認購價須較發售價折讓20%。
- (b) 除已授出的購股權外，概不會提呈或授出其他購股權，因提呈或授出其他購股權的權利於上市日期後已結束。

下表載列於截至二零二一年六月三十日止六個月，根據首次公開發售前購股權計劃項下向董事及其他承授人授出的購股權的變動：

承授人	授出日期	每份購股權行使價	行使期間	購股權數目 ⁽¹⁾					
				截至二零二一年一月一日尚未行使	期內授出	期內行使	期內註銷	期內失效	截至二零二一年六月三十日尚未行使
董事									
王輝女士	二零一九年六月二十八日 ⁽²⁾	2.4港元	二零二二年六月二十八日至二零二四年十二月二十四日	1,500,000	-	-	-	-	1,500,000
余躍鵬先生	二零一九年六月二十八日 ⁽²⁾	2.4港元	二零二二年六月二十八日至二零二四年十二月二十四日	1,500,000	-	-	-	-	1,500,000
朱力微女士	二零一九年六月二十八日 ⁽²⁾	2.4港元	二零二二年六月二十八日至二零二四年十二月二十四日	1,500,000	-	-	-	-	1,500,000
王東先生	二零一九年六月二十八日 ⁽²⁾	2.4港元	二零二二年六月二十八日至二零二四年十二月二十四日	1,500,000	-	-	-	-	1,500,000
其他僱員	二零一九年六月二十八日 ⁽²⁾	2.4港元	二零二二年六月二十八日至二零二四年十二月二十四日	20,635,000	-	-	-	(522,500)	20,112,500
				26,635,000	-	-	-	(522,500)	26,112,500

附註：

- (1) 購股權數目指首次公開發售前購股權計劃項下購股權所涉及之本公司相關股份數目。
- (2) 購股權將分三等批歸屬。三批購股權於緊接上市日期第三、第四及第五週年起計 180 日內(包括首尾兩天)可行使。
- (3) 由於本公司股份於二零一九年六月二十八日上市，故本公司股份緊接購股權授出當日前之收市價並不適用。
- (4) 可認購 522,500 股股份的購股權於截至二零二一年六月三十日止六個月期間因若干承授人的僱傭關係終止而失效。

於本報告日期，因所有未行使購股權獲行使而將予發行的本公司股份總數為 26,112,500 股，佔本公司於本報告日期已發行股本約 1.4%。

除上文所披露者外，於截至二零二一年六月三十日止六個月，並無首次公開發售前購股權計劃項下購股權獲授出、行使、失效或註銷。

首次公開發售後購股權計劃

以下為股東於二零一八年六月十五日有條件採納的首次公開發售後購股權計劃的主要條款概要。首次公開發售後購股權計劃的條款符合上市規則第十七章的條文。

首次公開發售後購股權計劃之目的為讓本公司向合資格參與者(定義見下文)授予購股權(定義見下文)作為對本集團作出或潛在作出貢獻的激勵或獎勵，並向合資格參與者提供機會以於本公司擁有個人權益，旨在達致下列目標：(a) 激勵合資格參與者為本集團的利益而盡量提升其表現效率；(b) 吸引及挽留其貢獻對或將對本集團的長遠發展有利的合資格參與者或以其他方式與彼等保持持續的業務關係；及/或(c) 董事會可能不時批准的有關目的。

合資格參與者應為：(i) 本集團任何成員公司的任何執行董事、經理或擔任行政、管理、監督或類似職位的其他僱員(「行政人員」)、本集團任何成員公司的任何全職或兼職僱員或借調至本集團任何成員公司全職或兼職工作的人士(「僱員」)；(ii) 本集團任何成員公司的董事或候任董事(包括獨立非執行董事)；(iii) 本集團任何成員公司的直接或間接股東；(iv) 本集團任何成員公司的貨品或服務供應商；(v) 本集團任何成員公司的客戶、顧問、業務或合資企業夥伴、特許經營商、分包商、代理人或代表；(vi) 向本集團任何成員公司提供設計、研究、開發或其他支援或任何顧問、諮詢、專業或其他服務的個人或實體；及(vii) 任何上文(i)至(iii)段提述的任何人士的聯繫人。

有關本集團的進一步資料

根據首次公開發售後購股權計劃及本集團任何其他計劃將予授出的所有購股權獲行使而可予發行的股份最高數目合共不得超過上市日期已發行股份的10%，即183,330,000股股份，不包括因超額配股權獲行使而可能須發行的股份（「計劃授權上限」），惟須符合以下條件：(i)本公司可於董事會認為合適的任何時間，徵求股東批准，以更新計劃授權上限，惟根據首次公開發售後購股權計劃及本公司任何其他計劃將予授出的所有購股權獲行使後可發行的股份最高數目不得超過於更新計劃授權上限的股東大會上取得股東批准當日已發行股份的10%。早前根據首次公開發售後購股權計劃及本公司任何其他計劃授出的購股權（包括該等按照首次公開發售後購股權計劃或本公司任何其他計劃尚未行使、已註銷、失效或已行使者）於計算經更新計劃授權上限時將不會計算在內。本公司須向股東寄發載有上市規則規定詳情及資料的通函。(ii)本公司可於股東大會另外徵求股東批准，授出超出計劃授權上限的購股權，惟超出計劃授權上限的購股權僅可授予本公司徵求有關批准前特別指定的合資格參與者。本公司須向股東刊發載有上市規則規定詳情及資料的通函。(iii)根據首次公開發售後購股權計劃及本集團任何其他計劃已授出及尚未行使的所有尚未行使購股權獲行使而可發行的最高股份數目不得超過不時已發行股份的30%。倘會超出該上限，則不可根據首次公開發售後購股權計劃及本公司任何其他購股權計劃授出任何購股權。

不可向任何一名人士授出購股權，以致於任何12個月期間已授予或將授予該名人士的購股權獲行使而已發行及將予發行的股份總數超過本公司不時已發行股份的1%。

根據首次公開發售後購股權計劃的條款，首次公開發售後購股權計劃自其成為無條件當日起十年有效，其後將不再進一步授出或提出購股權要約，惟首次公開發售後購股權計劃的條文將維持全面有效，以致於十年期限屆滿前授出且仍然存續或依據首次公開發售後購股權計劃條文可能規定的其他方式授出的任何購股權將繼續有效並可予行使。

接納一份購股權時應付金額為1.00港元。任何特定購股權所涉及股份的認購價為董事會於授出相關購股權時全權酌情釐定的價格（並須在載有授出購股權要約的函件中列明），惟認購價不得低於以下最高者：(i)股份的面值；(ii)股份於授出日期在香港聯交所每日報價表上所列收市價；及(iii)股份在緊接授出日期前五個營業日（定義見上市規則）在香港聯交所每日報價表所列的平均收市價。

報告期後事項

除「中期股息及暫停辦理股份過戶登記」段中所披露的中期股息外，於報告期末後直至本中期報告日期，概無發生影響任何本集團成員公司之重大事件。

董事及主要行政人員的資料變動

於報告期間，根據上市規則第 13.51B(1)條須予披露的董事及主要行政人員的資料概無變動。

審閱中期業績

審核委員會已審閱本集團截至二零二一年六月三十日止六個月的未經審核中期業績。審核委員會亦已就本公司採納的會計政策及慣例與高級管理層成員及本公司外聘核數師進行討論。

本公司外聘核數師畢馬威會計師事務所亦已根據國際審計與鑒證準則理事會頒佈的國際審閱委聘準則第 2410 號(由實體獨立核數師審閱中期財務資料)審閱本集團截至二零二一年六月三十日止六個月的未經審核中期財務報告。

致鷹普精密工業有限公司董事會的審閱報告

(於開曼群島註冊成立的有限公司)

緒言

吾等已審閱鷹普精密工業有限公司載於第29至54頁的中期財務報告，其中包括截至二零二一年六月三十日的綜合財務狀況表及截至當日止六個月期間的相關綜合損益表、損益及其他全面收益表、權益變動表及簡明綜合現金流量表以及說明性附註。香港聯合交易所有限公司證券上市規則規定中期財務報告須根據上市規則相關條款及國際會計準則理事會頒佈的國際會計準則第34號中期財務報告進行編製。董事負責根據國際會計準則第34號編製及呈報本中期財務報告。

吾等的責任為根據吾等的審閱對中期財務報告作出結論並根據雙方協定的委聘條款僅向閣下(作為整體)作出結論。除此之外本報告不作其他用途。吾等概不就本報告內容向任何其他人士負責或承擔責任。

審閱範圍

吾等乃根據香港會計師公會(「香港會計師公會」)頒佈的香港審閱委聘準則第2410號由實體的獨立核數師審閱中期財務資料進行審閱。對中期財務報告的審閱包括主要對負責財務及會計事宜的人士作出查詢，及應用分析性及其他審閱程序。審閱的範圍遠小於根據香港審計準則進行的審核，故吾等不能保證吾等知悉審核中可能發現的所有重大事宜。因此吾等並不發表審核意見。

結論

根據吾等的審閱，吾等並未發現任何事項使吾等認為二零二一年六月三十日的中期財務報告於任何重大方面未根據國際會計準則第34號中期財務報告編製。

畢馬威會計師事務所

執業會計師

香港中環
遮打道10號
太子大廈8樓

二零二一年八月十二日

綜合損益表

截至二零二一年六月三十日止六個月(未經審核)
(以港元列示)

	附註	截至六月三十日止六個月	
		二零二一年 千港元	二零二零年 千港元
收入	4	1,823,930	1,368,631
銷售成本		(1,325,608)	(1,002,709)
毛利		498,322	365,922
其他收入	5(a)	15,119	27,940
其他(虧損)/收益淨額	5(b)	(37,333)	2,840
商譽及其他資產減值虧損	10	–	(445,201)
銷售及分銷開支		(90,646)	(58,744)
行政及其他經營開支		(142,424)	(119,305)
經營溢利/(虧損)		243,038	(226,548)
融資成本淨額	6(a)	(9,998)	(9,301)
除稅前溢利/(虧損)	6	233,040	(235,849)
所得稅	7	(56,459)	(32,402)
期內溢利/(虧損)		176,581	(268,251)
以下各項應佔：			
本公司權益股東		175,014	(269,845)
非控股權益		1,567	1,594
期內溢利/(虧損)		176,581	(268,251)
每股盈利/(虧損)			
基本(港仙)	8(a)	9.29	(14.33)
攤薄(港仙)	8(b)	9.28	(14.29)

第36至54頁的附註構成本中期財務報告的一部分，應支付予本公司權益股東的股息詳情載於附註18(a)。

綜合損益及其他全面收益表

截至二零二一年六月三十日止六個月(未經審核)
(以港元列示)

	截至六月三十日止六個月	
	二零二一年 千港元	二零二零年 千港元
期內溢利/(虧損)	176,581	(268,251)
期內其他全面收入(經稅項調整)		
不會重新分類至損益的項目：		
重新計量界定福利退休計劃責任的影響	(2,950)	(4,713)
相關稅項	69	414
隨後可重新分類至損益的項目：		
以港元以外貨幣作為功能貨幣的實體財務報表換算的匯兌差額	26,345	(100,986)
期內其他全面收入(經稅項調整)	23,464	(105,285)
期內全面收入總額	200,045	(373,536)
以下各項應佔：		
本公司權益股東	198,295	(374,918)
非控股權益	1,750	1,382
期內全面收入總額	200,045	(373,536)

第36至54頁附註構成本中期財務報告的一部分。

綜合財務狀況表

於二零二一年六月三十日(未經審核)
(以港元列示)

	附註	於二零二一年 六月三十日 千港元	於二零二零年 十二月三十一日 千港元
非流動資產			
物業、廠房及設備	9	3,604,141	3,256,627
購買物業、廠房及設備預付款項		82,814	25,333
無形資產		51,987	60,315
商譽	10	—	—
遞延開支		175,542	173,158
其他金融資產		1,692	1,673
遞延稅項資產		17,802	20,268
		3,933,978	3,537,374
流動資產			
存貨	11	777,229	705,335
貿易應收款項及應收票據	12	879,528	748,106
預付款項、按金及其他應收款項	13	117,324	74,289
可收回稅項		3,650	5,206
現金及現金等價物	14	387,441	601,985
		2,165,172	2,134,921
流動負債			
銀行貸款	15	470,256	460,866
租賃負債		12,321	24,611
貿易應付款項	16	360,832	280,143
其他應付款項及應計費用	17	262,380	196,157
應付稅項		66,792	45,591
		1,172,581	1,007,368
流動資產淨值		992,591	1,127,553
總資產減流動負債		4,926,569	4,664,927

第36至54頁附註構成本中期財務報告的一部分。

綜合財務狀況表

於二零二一年六月三十日(未經審核)
(以港元列示)

	附註	於二零二一年 六月三十日 千港元	於二零二零年 十二月三十一日 千港元
非流動負債			
銀行貸款	15	450,509	355,265
租賃負債		11,161	13,013
遞延收入		69,349	59,391
界定福利退休計劃責任		76,830	77,824
遞延稅項負債		116,157	126,537
		724,006	632,030
資產淨值		4,202,563	4,032,897
資本及儲備	18		
股本		188,330	188,330
儲備		3,992,723	3,824,807
本公司權益股東應佔權益總額		4,181,053	4,013,137
非控股權益		21,510	19,760
權益總額		4,202,563	4,032,897

由董事會於二零二一年八月十二日批准並授權刊發。

陸瑞博

董事

王輝

第36至54頁附註構成本中期財務報告的一部分。

綜合權益變動表

截至二零二一年六月三十日止六個月(未經審核)
(以港元列示)

	附註	本公司權益股東應佔									非控股權益 千港元	權益總額 千港元
		股本 千港元	股份溢價 千港元	資本儲備 千港元	法定 盈餘儲備 千港元	匯兌儲備 千港元	公平值 儲備(不得 轉入損益) 千港元	保留溢利 千港元	總計 千港元			
於二零二零年一月一日的結餘		188,330	1,430,278	5,331	217,075	(262,246)	(571)	2,433,789	4,011,986	14,971	4,026,957	
截至二零二零年六月三十日												
止六個月權益變動：												
期內(虧損)/溢利		-	-	-	-	-	-	(269,845)	(269,845)	1,594	(268,251)	
其他全面收入		-	-	-	-	(100,774)	-	(4,299)	(105,073)	(212)	(105,285)	
全面收入總額		-	-	-	-	(100,774)	-	(274,144)	(374,918)	1,382	(373,536)	
分撥股息	18(a)	-	-	-	-	-	-	(60,265)	(60,265)	-	(60,265)	
權益結算以股份為基礎的交易	18(b)	-	-	4,224	-	-	-	-	4,224	-	4,224	
於二零二零年六月三十日及 二零二零年七月一日的結餘		188,330	1,430,278	9,555	217,075	(363,020)	(571)	2,099,380	3,581,027	16,353	3,597,380	
截至二零二零年十二月三十一日												
止六個月權益變動：												
期內溢利		-	-	-	-	-	-	121,654	121,654	2,283	123,937	
其他全面收入		-	-	-	-	354,448	-	(1,610)	352,838	1,124	353,962	
全面收入總額		-	-	-	-	354,448	-	120,044	474,492	3,407	477,899	
分撥股息	18(a)	-	-	-	-	-	-	(45,199)	(45,199)	-	(45,199)	
分撥儲備		-	-	-	14,264	-	-	(14,264)	-	-	-	
權益結算以股份為基礎的交易	18(b)	-	-	2,817	-	-	-	-	2,817	-	2,817	
於二零二零年十二月三十一日的 結餘		188,330	1,430,278	12,372	231,339	(8,572)	(571)	2,159,961	4,013,137	19,760	4,032,897	

第36至54頁附註構成本中期財務報告的一部分。

綜合權益變動表

截至二零二一年六月三十日止六個月(未經審核)
(以港元列示)

	附註	本公司權益股東應佔									
		股本 千港元	股份溢價 千港元	資本儲備 千港元	法定 盈餘儲備 千港元	匯兌儲備 千港元	公平值 儲備(不得 轉入損益) 千港元	保留溢利 千港元	總計 千港元	非控股權益 千港元	權益總額 千港元
於二零二一年一月一日的結餘		188,330	1,430,278	12,372	231,339	(8,572)	(571)	2,159,961	4,013,137	19,760	4,032,897
截至二零二一年六月三十日											
止六個月權益變動：											
期內溢利		-	-	-	-	-	-	175,014	175,014	1,567	176,581
其他全面收入		-	-	-	-	26,162	-	(2,881)	23,281	183	23,464
全面收入總額		-	-	-	-	26,162	-	172,133	198,295	1,750	200,045
分撥股息	18(a)	-	-	-	-	-	-	(33,899)	(33,899)	-	(33,899)
權益結算以股份為基礎的交易	18(b)	-	-	3,520	-	-	-	-	3,520	-	3,520
於二零二一年六月三十日的結餘		188,330	1,430,278	15,892	231,339	17,590	(571)	2,298,195	4,181,053	21,510	4,202,563

第 36 至 54 頁附註構成本中期財務報告的一部分。

簡明綜合現金流量表

截至二零二一年六月三十日止六個月(未經審核)
(以港元列示)

	附註	截至六月三十日止六個月	
		二零二一年 千港元	二零二零年 千港元
經營活動			
經營所產生現金		350,387	516,153
已付稅項		(39,406)	(63,716)
經營活動所產生現金淨額		310,981	452,437
投資活動			
購買物業、廠房及設備付款		(538,666)	(152,774)
遞延開支付款		(35,680)	(29,906)
投資活動所產生其他現金流量		3,129	14,999
投資活動所用現金淨額		(571,217)	(167,681)
融資活動			
銀行貸款所得款項		486,857	501,189
銀行貸款還款		(377,599)	(672,240)
已付利息		(11,790)	(21,131)
已付本公司權益股東股息	18(a)	(33,899)	(60,265)
已付租金本金		(17,507)	(35,499)
已付租金利息		(725)	(1,776)
融資活動所得／(所用)現金淨額		45,337	(289,722)
現金及現金等價物減少		(214,899)	(4,966)
於一月一日的現金及現金等價物	14	601,985	568,965
外匯匯率變動影響		355	(4,827)
於六月三十日的現金及現金等價物	14	387,441	559,172

第36至54頁附註構成本中期財務報告的一部分。

未經審核中期財務報告附註

(除另有所示者外，以港元列示)

1 一般資料

鷹普精密工業有限公司(「本公司」)於二零零八年一月八日在開曼群島根據開曼群島法律第22章公司法(一九六一年第三號法律，經綜合及修訂)註冊成立為一家獲豁免有限公司。本公司股份於二零一九年六月二十八日於香港聯合交易所有限公司主板上市。本公司及其附屬公司(統稱「本集團」)主要從事開發及生產眾多鑄件產品及精密機加工零件以及提供表面處理服務。

2 編製基準

鷹普精密工業有限公司及其附屬公司(統稱「本集團」)的本中期財務報告已根據香港聯合交易所有限公司證券上市規則適用的有關披露規定編製，包括須遵守國際會計準則理事會(「國際會計準則理事會」)頒佈的國際會計準則(「國際會計準則」)第34號中期財務報告。本公司於二零二一年八月十二日獲授權刊發本報告。

本中期財務報告乃根據於二零二零年年度財務報表所採納的相同會計政策而編製，惟預期將於二零二一年年度財務報表反映的會計政策變動除外。會計政策變動詳情載於附註3。

管理層於編製符合國際會計準則第34號的中期財務報告時，須按期初至今基準作出對所應用政策及所呈報資產和負債、收入和開支金額造成影響的判斷、估計及假設。實際結果可能與該等估計有所不同。

本中期財務報告包含簡明綜合財務報表及部分附註解釋。附註闡述了自於二零二零年年度財務報表刊發以來，對本集團的財務狀況變動和表現而言屬重要的事件和交易。綜合中期財務報表及其附註並不包括根據國際財務報告準則(「國際財務報告準則」)編製完整財務報表所需一切資料。

本中期財務報告乃未經審核，惟畢馬威會計師事務所已根據香港會計師公會頒佈的香港審閱委聘準則第2410號由實體獨立核數師審閱中期財務資料進行審閱。畢馬威會計師事務所向董事會出具的獨立審閱報告載於第28頁。

在中期財務報告內作為比較資料而呈列有關截至二零二零年十二月三十一日止財政年度的財務資料，並不構成本公司於該財政年度的年度綜合財務報表，惟乃摘錄該等財務報表。

本公司的核數師已就該等財務報表作出報告。核數師報告無保留意見，且不載有核數師在不對其報告出具保留意見的情況下以強調方式提請注意的任何事項。

3 會計政策變動

本集團已於本會計期間於本中期財務報告應用國際會計準則理事會頒佈的國際財務報告準則的以下修訂：

- 國際財務報告準則第16號的修訂本《於二零二一年六月三十日之後的新冠肺炎相關租金寬減》
- 國際財務報告準則第9號、國際會計準則第39號、國際財務報告準則第7號、國際財務報告準則第4號及國際財務報告準則第16號的修訂本《利率基準改革 – 第二階段》

概無任何該等修訂對本集團於本中期財務報告中編製或呈列本集團當前或過往期間的業績及財務狀況的方式有重大影響。本集團並無應用任何於本會計期間並未生效的新準則或詮釋。

4 收入及分部報告

(a) 收入

本集團主要從事各類鑄件及精密機加工部件的開發及生產。

按業務劃分的客戶合約收入分類如下：

收入	截至六月三十日止六個月	
	二零二一年 千港元	二零二零年 千港元
熔模鑄件	748,966	661,061
精密機加工件	678,979	390,417
砂型鑄件	247,382	216,711
表面處理	148,603	100,442
	1,823,930	1,368,631

本集團的客戶合約收入於截至二零二一年及二零二零年六月三十日止六個月的某個時間確認。按地域市場劃分的客戶合約收入分類於附註4(b)(iii)披露。

4 收入及分部報告(續)

(b) 分部報告

本集團按分部管理業務，而有關分部按業務線(產品及服務)及地理位置設立。本集團已呈列以下四個可呈報分部，所採用方式與就資源分配及表現評估目的在內部向本集團最高級行政管理人員呈報資料的方式一致。概無合併單獨提及的經營分部以形成下列可呈報分部。

- 熔模鑄件：將通過覆蓋蠟模製成的陶模鑄造為熔融金屬的金屬成型工藝。主要產品為汽車、工業及其他和航空及醫療零部件。
- 精密機加工件：使用計算機電動機床對高精度規格的金屬部件進行鑽孔或塑形。主要產品為汽車、液壓設備及航空零部件。
- 砂型鑄件：模具初次由三維模式型砂成型及熔融金屬注入型腔進行凝固的金屬成型工藝。主要產品為大馬力發動機及工程機械零部件。
- 表面處理：主要包括電鍍、陽極處理、著色及塗層等表面處理服務，並主要服務汽車及航空終端市場。

4 收入及分部報告(續)

(b) 分部報告(續)

(i) 分部業績及資產

就評估分部表現及分配分部之間的資源而言，本集團高級行政管理人員按以下基準監察各可呈報分部應佔的業績及資產：

分部資產包括所有有形、無形資產及流動資產，惟不包括其他金融資產、遞延稅項資產、現金及現金等價物及其他公司資產。

收入及開支經參考該等分部產生的銷售及開支或該等分部應佔資產折舊或攤銷所產生的開支分配至可呈報分部。然而，除呈報分部間銷售外，某一分部向另一分部提供的協助(包括共用專有技術)並無計量。

作分部溢利呈報用途的計量為除利息、稅項、折舊、攤銷及商譽及其他資產減值虧損前經調整盈利。為達致可呈報分部溢利，本集團的盈利會就並非特定歸屬於個別分部的項目(如總部或公司行政成本)作進一步調整。此外，管理層基於除利息、稅項、折舊、攤銷及商譽及其他資產減值虧損前經調整盈利評估本集團的表現。

未經審核中期財務報告附註

(除另有所示者外，以港元列示)

4 收入及分部報告(續)

(b) 分部報告(續)

(i) 分部業績及資產(續)

除獲取有關可呈報分部溢利的分部資料外，管理層獲提供有關分部經營所得收入(包括分部間銷售)的分部資料。分部間銷售乃參考就類似訂單向外部各方收取的價格定價。

以下載列就期內資源分配及評估分部表現目的而向本集團最高級行政管理人員提供的本集團可呈報分部相關資料：

	截至二零二一年六月三十日止六個月				
	熔模鑄件 千港元	精密機 加工件 千港元	砂型鑄件 千港元	表面處理 千港元	總計 千港元
來自外部客戶的收入	748,966	678,979	247,382	148,603	1,823,930
分部間收入	—	—	—	15,090	15,090
可呈報分部收入	748,966	678,979	247,382	163,693	1,839,020
來自外部客戶的毛利	214,304	181,463	59,064	43,491	498,322
分部間毛利	—	—	—	5,877	5,877
可呈報分部毛利	214,304	181,463	59,064	49,368	504,199
折舊及攤銷	79,780	62,632	36,268	25,476	204,156
可呈報分部溢利	205,427	161,599	64,106	57,414	488,546

4 收入及分部報告(續)

(b) 分部報告(續)

(i) 分部業績及資產(續)

	截至二零二零年六月三十日止六個月				
	熔模鑄件 千港元	精密機 加工件 千港元	砂型鑄件 千港元	表面處理 千港元	總計 千港元
來自外部客戶的收入	661,061	390,417	216,711	100,442	1,368,631
分部間收入	—	—	—	10,552	10,552
可呈報分部收入	661,061	390,417	216,711	110,994	1,379,183
來自外部客戶的毛利	203,586	78,798	57,233	26,305	365,922
分部間毛利	—	—	—	3,273	3,273
可呈報分部毛利	203,586	78,798	57,233	29,578	369,195
折舊及攤銷	73,967	57,635	35,724	23,863	191,189
商譽及其他資產減值虧損	—	215,071	—	230,130	445,201
可呈報分部溢利	202,563	85,352	66,815	41,289	396,019
	於二零二一年六月三十日				
	熔模鑄件 千港元	精密機 加工件 千港元	砂型鑄件 千港元	表面處理 千港元	總計 千港元
可呈報分部資產	2,069,390	2,092,182	991,236	534,310	5,687,118
	於二零二零年十二月三十一日				
	熔模鑄件 千港元	精密機 加工件 千港元	砂型鑄件 千港元	表面處理 千港元	總計 千港元
可呈報分部資產	1,914,219	1,786,756	816,764	535,180	5,052,919

未經審核中期財務報告附註

(除另有所示者外，以港元列示)

4 收入及分部報告(續)

(b) 分部報告(續)

(ii) 可呈報告分部收入、毛利及損益的對賬

	截至六月三十日止六個月	
	二零二一年 千港元	二零二零年 千港元
收入		
可呈報分部收入	1,839,020	1,379,183
撇銷分部間收入	(15,090)	(10,552)
綜合收入	1,823,930	1,368,631
毛利		
可呈報分部毛利	504,199	369,195
撇銷分部間毛利	(5,877)	(3,273)
綜合毛利	498,322	365,922
溢利		
可呈報分部溢利	488,546	396,019
撇銷分部間溢利	(5,877)	(3,273)
來自本集團外部客戶的可呈報分部溢利	482,669	392,746
其他收入	15,119	27,940
其他(虧損)/收益淨額	(37,333)	2,840
商譽及其他資產減值虧損	-	(445,201)
未分配總辦事處及企業開支	(13,261)	(13,684)
除利息、稅項、折舊及攤銷前綜合溢利/(虧損)	447,194	(35,359)
財務成本淨額	(9,998)	(9,301)
折舊及攤銷	(204,156)	(191,189)
除稅前綜合溢利/(虧損)	233,040	(235,849)

4 收入及分部報告(續)

(b) 分部報告(續)

(iii) 地理資料

下表載列有關(i)本集團來自外部客戶的收入；及(ii)本集團物業、廠房及設備、購買物業、廠房及設備的預付款項、無形資產、商譽、遞延開支及其他金融資產(「指定非流動資產」)的地理位置資料。客戶的地理位置乃以提供服務或交付貨品的所在地為基準。指定非流動資產的地理位置乃以資產的實際地點(如彼等獲分配的經營位置)為基準。

來自外部客戶的收入

	截至六月三十日止六個月	
	二零二一年 千港元	二零二零年 千港元
美洲		
— 美利堅合眾國(「美國」)	659,239	528,584
— 其他	58,606	41,591
歐洲	606,564	428,013
亞洲		
— 中華人民共和國(「中國」)	456,123	344,373
— 其他	43,398	26,070
	1,823,930	1,368,631

指定非流動資產

	於二零二一年 六月三十日 千港元	於二零二零年 十二月三十一日 千港元
	美國	9,966
歐洲	580,910	620,466
中國	2,550,778	2,457,121
墨西哥	774,522	427,776
	3,916,176	3,517,106

未經審核中期財務報告附註

(除另有所示者外，以港元列示)

5 其他收入及其他(虧損)/收益淨額

(a) 其他收入

	截至六月三十日止六個月	
	二零二一年 千港元	二零二零年 千港元
租賃收入	53	454
政府獎勵	12,270	25,592
其他	2,796	1,894
	15,119	27,940

(b) 其他(虧損)/收益淨額

	截至六月三十日止六個月	
	二零二一年 千港元	二零二零年 千港元
匯兌(虧損)/收益淨額	(6,993)	4,015
出售物業、廠房及設備的虧損淨額	(399)	(1,329)
遣散費*	(30,220)	–
其他	279	154
	(37,333)	2,840

* 於二零二一年三月十二日，本集團與本集團於德國註冊成立的全資附屬公司BFG Feinguss Niederrhein GmbH的工會達成協議，根據該協議，預計本集團將以現金支付總額 3,238,000 歐元。因此，於截至二零二一年六月三十日止六個月，已在本集團的綜合損益表中確認遣散費 30,220,000 港元。

6 除稅前溢利／(虧損)

除稅前溢利／(虧損)乃經(抵免)／扣除以下各項後達成：

(a) 財務成本淨額

	截至六月三十日止六個月	
	二零二一年 千港元	二零二零年 千港元
利息收入	(2,472)	(12,489)
銀行貸款利息開支	11,745	20,014
租賃負債利息開支	725	1,776
	12,470	21,790
財務成本淨額	9,998	9,301

(b) 其他項目

	截至六月三十日止六個月	
	二零二一年 千港元	二零二零年 千港元
確認為開支的存貨成本*	1,325,608	1,002,709
折舊費用		
— 自有物業、廠房及設備	150,785	140,594
— 使用權資產	10,763	12,950
無形資產攤銷	7,324	6,728
遞延開支攤銷	35,284	30,917
研發開支	66,343	50,262
貿易及其他應收款項減值虧損撥回	(197)	(1,741)
存貨撇減撥備	2,736	5,481

* 確認為開支的存貨成本包括與員工成本、折舊及攤銷開支、研發開支、存貨撇減撥備有關的金額，其亦計入就各類開支分開於上述披露的有關總額內。

未經審核中期財務報告附註

(除另有所示者外，以港元列示)

7 所得稅

	截至六月三十日止六個月	
	二零二一年 千港元	二零二零年 千港元
即期稅項 — 中國企業所得稅		
— 期內撥備	21,916	10,897
— 加計抵扣研發開支	(10,751)	(12,272)
— 過往年度撥備不足／(超額撥備)	1,604	(385)
即期稅項 — 香港利得稅	4,734	17,449
即期稅項 — 中國及香港以外稅項司法權區	46,010	2,083
	63,513	17,772
遞延稅項	(7,054)	14,630
	56,459	32,402

中國所得稅撥備乃根據位於中國的附屬公司適用並按中國相關所得稅規則及規例釐定的各企業所得稅稅率而作出。截至二零二一年六月三十日止六個月，香港利得稅撥備採用估計年度實際稅率 16.5% (截至二零二零年六月三十日止六個月：16.5%) 計算。海外附屬公司的稅項同樣採用預計於有關國家適用的估計年度實際稅率計算。

8 每股盈利／(虧損)

(a) 每股基本盈利／(虧損)

每股基本盈利／(虧損)乃基於本公司普通權益股東應佔溢利 175,014,000 港元(截至二零二零年六月三十日止六個月：本公司普通權益股東應佔虧損 269,845,000 港元)及於中期已發行 1,883,295,000 股加權平均普通股(二零二零年：1,883,295,000 股)計算。

(b) 每股攤薄盈利／(虧損)

每股攤薄盈利／(虧損)乃基於本公司普通權益股東應佔溢利 175,014,000 港元(截至二零二零年六月三十日止六個月：本公司普通權益股東應佔虧損 269,845,000 港元)及 1,884,990,905 股加權平均普通股(二零二零年：1,887,721,249 股)計算。

9 物業、廠房及設備

(a) 使用權資產

截至二零二一年六月三十日止六個月，本集團已訂立新的租賃協議以使用物業，因此確認使用權資產添置4,013,000港元。

(b) 收購及出售自有資產

截至二零二一年六月三十日止六個月內，本集團以489,755,000港元(截至二零二零年六月三十日止六個月：186,189,000港元)的成本收購物業、廠房及設備項目。截至二零二一年六月三十日止六個月內，已出售的物業、廠房及設備項目賬面淨值為1,030,000港元(截至二零二零年六月三十日止六個月：4,126,000港元)，產生出售虧損399,000港元(截至二零二零年六月三十日止六個月：出售虧損1,329,000港元)。

(c) 減值虧損

截至二零二一年六月三十日及二零二零年六月三十日止六個月內，對物業、廠房及設備作出減值虧損零港元及4,811,000港元。

10 商譽

自二零二零年三月歐洲及北美洲爆發新冠肺炎疫情以來，本集團大部分的歐洲及北美洲客戶均實施不同程度的廠房封鎖，已令本集團的收入及經營溢利大幅減少。管理層相信因全球新冠肺炎疫情引致的短中期內高失業率及潛在的第二或第三波新冠肺炎的威脅將持續對消費者信心造成不利影響。儘管需求增長預期在中至長期將會恢復，全球疫情蔓延對本集團於二零一四年收購自若干獨立第三方主要服務汽車市場的申海集團及Cengiz Makina造成即時影響。考慮到前所未見的新冠肺炎疫情及預期市況復甦緩慢以及行業展望的綜合影響，管理團隊於二零二零年六月三十日就商譽及其他資產進行減值測試。因此，截至二零二零年六月三十日止六個月，減值虧損439,970,000港元已分配至全數撤銷商譽，而減值虧損5,231,000港元已按比例分配至其他資產。

未經審核中期財務報告附註

(除另有所示者外，以港元列示)

11 存貨

	於二零二一年 六月三十日 千港元	於二零二零年 十二月三十一日 千港元
原材料	218,544	192,705
在製品	331,880	271,096
製成品	299,809	311,767
	850,233	775,568
存貨撇減	(73,004)	(70,233)
	777,229	705,335

截至二零二一年六月三十日止六個月內，本集團就可變現淨值低於賬面值的存貨確認撇減2,736,000港元(截至二零二零年六月三十日止六個月：5,481,000港元)。撇減計入綜合損益及其他全面收益表的銷售成本。

12 貿易應收款項及應收票據

	於二零二一年 六月三十日 千港元	於二零二零年 十二月三十一日 千港元
貿易應收款項	794,635	644,348
應收票據	96,706	115,799
	891,341	760,147
減：虧損撥備	(11,813)	(12,041)
	879,528	748,106

預期貿易應收款項及應收票據全部將於一年內收回。

12 貿易應收款項及應收票據(續)

截至報告期末，以發票日期起計及扣除虧損撥備後，貿易應收款項及應收票據賬齡分析如下：

	於二零二一年 六月三十日 千港元	於二零二零年 十二月三十一日 千港元
1個月內	512,882	406,523
1至3個月	306,206	284,133
3個月以上至12個月	60,440	57,450
	879,528	748,106

貿易應收款項及應收票據於開票日期起15至120日內到期。

13 預付款項、按金及其他應收款項

	於二零二一年 六月三十日 千港元	於二零二零年 十二月三十一日 千港元
預付款項	37,356	32,110
可收回增值稅	67,270	30,238
其他按金及應收款項	12,698	11,941
	117,324	74,289

14 現金及現金等價物

	於二零二一年 六月三十日 千港元	於二零二零年 十二月三十一日 千港元
銀行現金	387,073	601,723
手頭現金	368	262
	387,441	601,985

未經審核中期財務報告附註

(除另有所示者外，以港元列示)

15 銀行貸款

於各報告期末，本集團計息銀行貸款的到期情況如下：

	於二零二一年 六月三十日 千港元	於二零二零年 十二月三十一日 千港元
短期銀行貸款	293,649	276,366
長期銀行貸款的流動部分	176,607	184,500
一年內或按要求	470,256	460,866
一年後但於兩年內	195,136	171,954
兩年後但於五年內	255,373	183,311
	450,509	355,265
	920,765	816,131

於各報告期末，銀行貸款抵押情況如下：

	於二零二一年 六月三十日 千港元	於二零二零年 十二月三十一日 千港元
銀行貸款		
— 有抵押	8,775	12,337
— 無抵押	911,990	803,794
	920,765	816,131

本集團的若干銀行融資以履行與本集團或其附屬公司若干金融比率有關的財務契諾(常見於與金融機構的貸款安排)為前提。本集團定期監控其遵守該等契諾的情況。於二零二一年六月三十日及二零二零年十二月三十一日，概無與已提取融資相關的契諾遭違反。

16 貿易應付款項

	於二零二一年 六月三十日 千港元	於二零二零年 十二月三十一日 千港元
貿易應付款項	360,832	280,143

預期貿易應付款項全部將於一年內清償或按要求償還。

截至報告期末，基於發票日期的貿易應付款項賬齡分析如下：

	於二零二一年 六月三十日 千港元	於二零二零年 十二月三十一日 千港元
1個月內	228,646	158,914
1至3個月	122,531	109,092
3個月以上	9,655	12,137
	360,832	280,143

未經審核中期財務報告附註

(除另有所示者外，以港元列示)

17 其他應付款項及應計費用

	於二零二一年 六月三十日 千港元	於二零二零年 十二月三十一日 千港元
其他應付款項(附註)	226,531	167,560
應計開支	35,849	28,597
	262,380	196,157

預期其他應付款項全部將於一年內清償或按要求償還。

附註：

本集團其他應付款項的分析如下：

	於二零二一年 六月三十日 千港元	於二零二零年 十二月三十一日 千港元
應付遞延對價	23,852	23,581
應付薪金、工資、花紅及福利	114,937	75,171
購買物業、廠房及設備應付款項	26,305	17,735
合約負債	6,527	6,314
其他應付稅項	12,814	8,629
其他	42,096	36,130
	226,531	167,560

18 股本、儲備及股息

(a) 股息

(i) 中期應付權益股東股息

	截至六月三十日止六個月	
	二零二一年 千港元	二零二零年 千港元
於各報告期末後宣派的股息每股0.029港元 (截至二零二零年六月三十日止六個月：每股0.024港元)	54,616	45,199

於各報告期末，中期股息尚未確認為負債。

(ii) 上一個財政年度應付本公司權益股東並已於中期批准及支付的股息

	截至六月三十日止六個月	
	二零二一年 千港元	二零二零年 千港元
上一個財政年度並已於中期批准及支付的股息為每股0.018港元 (截至二零二零年六月三十日止六個月：每股0.032港元)	33,899	60,265

(b) 權益結算以股份為基礎的交易

於二零一九年六月二十八日，本集團董事、高級管理層及僱員根據本公司僱員購股權計劃分三批獲授30,230,000份購股權，對價為1.00港元。每份購股權賦予持有人權利認購本公司一股普通股。該等購股權將於二零二二年六月二十八日、二零二三年六月二十八日及二零二四年六月二十八日歸屬，隨後可分別於二零二二年十二月二十四日、二零二三年十二月二十四日及二零二四年十二月二十四日前分批行使。行使價為2.40港元，較本公司普通股的首次公開發售價折讓20%。

截至二零二一年六月三十日止六個月，概無購股權獲行使(二零二零年：零)。

當購股權於歸屬日期後被沒收或於屆滿日期仍未獲行使時，先前於資本儲備確認的金額將轉撥至保留溢利。

未經審核中期財務報告附註

(除另有所示者外，以港元列示)

19 承擔

在中期財務報告內未作撥備於二零二一年六月三十日的未履行資本承擔

	於二零二一年 六月三十日 千港元	於二零二零年 十二月三十一日 千港元
已訂約	542,269	583,117
下列各項應佔：		
建設廠房	213,315	305,789
購置機器	328,954	277,328
	542,269	583,117

20 或然負債

於二零一一年九月二十四日，申海工業廠房發生火災事故。申海工業向一家在中國註冊成立的保險公司(「承保人」)索賠有關火災事故的賠償損失。於二零一五年五月十二日，中國最高人民法院作出判決，判承保人必須賠付保險賠償金及逾期利息人民幣59,089,000元(相當於約74,748,000港元)。本集團已於二零一五年六月十七日收到賠付款並將該筆保險索賠款計入截至二零一五年十二月三十一日止年度的其他收益淨額。承保人於二零一六年針對上述判決向中國最高人民檢察院提起抗訴。截至本報告日期，中國最高人民檢察院正辦理獲取審閱文件手續，尚未提出抗訴。本集團認為提出抗訴的可能性微乎其微。因此，並無就該未決抗訴計提撥備。

21 毋須調整的報告期日後事件

根據二零二一年八月十二日的董事會會議，董事決議宣派中期股息每股0.029港元。進一步詳情披露於附註18(a)。