



BLUE OCEAN 新藍海  
開拓數字經濟 DIGITAL ECONOMY

# 目錄

**2**

董事長報告書

**11**

財務撮要

**12**

未經審核簡明合併  
綜合收益表

**14**

未經審核簡明合併  
資產負債表

**16**

未經審核簡明合併  
權益變動表

**17**

未經審核簡明合併  
現金流量表

**18**

未經審核簡明合併  
中期財務資料附註

**35**

中期財務資料的審閱報告

**36**

對中期業績若干事項的討論

**38**

其他資料

**44**

前瞻性陳述

# 董事長報告書

## 尊敬的各位股東：

2021年上半年，面對錯綜複雜的內外部環境挑戰，公司牢牢把握經濟社會數字化轉型加速的發展機遇，按照創世界一流「力量大廈」發展戰略總體部署，聚焦「四個三」<sup>1</sup>戰略內核，全面推進數智化轉型，深入實施「5G+」計劃，推動CHBN全向發力、融合發展，積極開拓數字經濟新藍海，轉型升級不斷深入，經營業績全面向好，行業領先地位穩固，實現了高質量發展。

## 2021上半年業績表現

2021年上半年，營運收入達到人民幣4,436億元，同比增長13.8%，其中通信服務收入達到人民幣3,932億元，同比增長9.8%，增幅超行業平均。個人市場實現了正增長，家庭市場、政企市場、新興市場表現優異，實現了雙位數的快速增長，CHBN收入結構進一步優化。得益於智慧家庭、DICT業務的快速拓展，面向信息服務的新業務（非傳統通信業務）收入佔比進一步提升，發展動能不斷增強。

公司持續推進低成本高效運營，取得良好效果。股東應佔利潤為人民幣591億元，每股盈利為人民幣2.89元，同比增長6.0%，盈利能力繼續保持全球一流運營商領先水平。EBITDA為人民幣1,620億元，同比增長11.2%；EBITDA率為36.5%，EBITDA佔通信服務收入比為41.2%，同比提升0.5個百分點。資本開支為人民幣860億元，自由現金流為人民幣756億元，同比增長28.0%，現金流持續保持健康。

為更好地回饋股東、共享發展成果，公司充分考慮盈利能力、現金流狀況及未來發展需要，決定2021年中期每股派息1.63港元，同比增長6.5%，並努力實現全年每股派息良好增長，持續為股東創造更大價值。

<sup>1</sup> 加快「三轉」，即推動業務發展從通信服務向信息服務轉變，業務市場從To C為主向CHBN轉變，發展方式從資源要素驅動向創新驅動轉變；拓展「三化」，即綫上化、智能化、雲化；深化「三融」，即構建基於規模的融合、融通、融智價值經營體系；提升「三力」，即打造高效協同的能力、合力、活力組織運營體系。



## CHBN全向發力、融合發展，價值經營成效顯著

公司緊抓數字經濟引領增長帶來的行業發展新機遇，加快建設信息「高速」，創新運營信息「高鐵」，堅持基於規模的價值經營，持續推動CHBN全向發力、融合發展，各項業務發展增勢喜人，客戶滿意度不斷提升。

### 個人市場：規模穩固 價值提升

我們堅持「連接+應用+權益」發展策略，持續引領個人信息通信消費升級。精耕客戶規模運營，推動5G量質並重發展，提升客戶體驗。通過多觸點加強融合產品推廣、打造內容權益數字生活超市、升級三大品牌差異化運營、利用大數據進行精準營銷服務等舉措，有效滿足客戶的個性化需求。截至2021年6月底，移動客戶達到9.46億戶，淨增359萬戶，其中5G套餐客戶達到2.51億戶，淨增0.86億戶；權益融合客戶達到1.10億戶，淨增3,135萬戶；和彩雲月活躍客戶達到1.16億戶。移動ARPU為人民幣52.2元，同比增長3.8%，扭轉了自2018年以來的下滑趨勢；手機上網DOU提升38.7%，達到11.9GB。個人市場收入實現了正增長，達到人民幣2,555億元，同比增長0.7%。

### 家庭市場：增勢強勁 量收雙升

我們著力構建「全千兆+雲生活」服務體系。堅持品質驅動寬帶領先，加快千兆寬帶網絡升級，完善端到端服務和質量管理體系；堅持內容驅動電視領先，強化大小屏融合運營，打造「寬帶電視+數字院綫+垂直內容」的家庭信息服務入口；堅持應用驅動智家領先，完善家庭場景佈局，加速拓展智能組網、家庭安防、語音遙控器等應用規模。上半年，家庭寬帶客戶達到2.05億戶，淨增1,339萬戶。其中，「魔百和」用戶達到1.54億戶，滲透率達到74.8%。得益於帶寬升級以及增值應用融合的拉動，家庭寬帶綜合ARPU達到人民幣41.1元，同比增長16.2%。家庭市場收入保持快速增長，達到人民幣501億元，同比增長33.7%。

### 政企市場：增收引擎 動能強勁

我們聚焦重點產品、重點行業，持續推進「網+雲+DICT」融合發展。著力打造雲網一體、雲數融通、雲智融合、雲邊協同的差異化優勢，強化雲資源產品能力，加強雲領域人才建設。持續鞏固5G行業領軍地位，持續打造高品質「商品房」，持續推進5G+AICDE能力產品化，加速細分行業規模拓展。上半年，政企客戶數達到1,553萬家，淨增169萬家。政企市場收入保持快速增長，達到人民幣731億元，同比增長32.4%。專線收入達到人民幣135億元，同比增長7.7%。DICT收入達到人民幣334億元，同比增長59.8%，對通信服務收入的增長貢獻達到3.5個百分點，增速行業領先。其中，移動雲收入達到人民幣97億元，同比增長118.1%，公有雲收入份額進入業界前十行列；IDC收入達到人民幣118億元，同比增長27.0%，可用機架達到37.2萬架，淨增1.2萬架。

### 新興市場：創新佈局 成效明顯

我們著力創新創業創造，力求在新賽道實現規模突破，取得明顯成效。上半年新興市場收入實現了雙位數的快速增長，達到人民幣145億元，同比增長22.6%。國際業務方面，持續提升國際化經營能力，深化國際國內兩個市場協同，保持海外發展區域領先，進一步優化國際資源佈局，推動國際業務高質量發展，2021年上半年國際業務收入達到人民幣68億元，同比增長19.5%。股權投資方面，面向「5G+」和CHBN重點領域完善投資佈局和戰略協同，通過「產業+資本」的雙重連接，進一步拓展信息服務「親戚圈」，構建數智化產業生態體系，上半年股權投資收益對淨利潤貢獻佔比達到11.0%。數字內容和金融科技方面，積極培育視頻、遊戲、VR、支付等領域優質互聯網產品，持續推進產品能力提升和體驗優化。截至2021年6月底，咪咕視頻全場景月活躍用戶同比增長14.5%，視頻彩鈴用戶達1.9億，和包月活躍用戶同比增長31.5%。

我們持續完善全方位、全過程、全員的「三全」服務體系，強化服務質量管理，加快服務數智化轉型，整體服務水平和客戶滿意度穩步提升。10086智能化綜合服務門戶全面上線，智能化服務工具規模化應用不斷加強。全員服務意識進一步深化，「心級服務」形象漸入人心。

## 融入百業、服務大眾，5G發展駛入「快車道」

以5G為代表的新一代信息技術加速融入經濟社會民生。作為5G網絡建設的引領者、5G融入百業的推動者、5G服務大眾的先行者，公司深入實施「5G+」計劃，穩步推進5G網絡建設、共建共享，大力推動5G在公眾市場和政企市場的融合創新、規模發展。

2021年上半年，公司5G相關投資共計人民幣502億元。截至6月底，累計開通50.1萬個5G基站，為全國地市以上城區、部分縣城及重點區域提供5G服務。秉承「共建、共享、共贏」原則，公司有序推動與中國廣播電視網絡集團有限公司的700MHz網絡共建共享，公司已代表雙方完成無線網主設備及天綫集中採購。在引領5G標準制定和技術演進方面，在3GPP/ITU等國際標準組織新增23個、累計達到122個牽頭標準項目，主導R17關鍵領域標準制定；聯合20餘家公司發佈《5G無線技術演進白皮書》，定義R18及演進標準未來演進方向。累計申請5G專利超3,300件，標準專利儲備量位居全球運營商第一陣營。

面向公眾市場，我們聚焦5G網絡客戶運營，綜合運用產品牽引、終端牽引、登網牽引、資費牽引等組合方式，加速4G客戶向5G遷轉，促進客戶價值的有效提升。產品方面，推出了5G+4K+VR超高清視頻、5G超高清全面屏視頻彩鈴、5G雲遊戲等重點產品，為客戶打造暢享新體驗。終端方面，積極推動產業鏈降低5G購機門檻，推出全新NZONE自主手機品牌，進一步豐富客戶購機選擇。登網方面，加強體驗營銷，普及登網知識，積極引導客戶使用5G網絡。資費方面，豐富5G資費體系，利用大數據實現分層分群精準營銷，加強客戶資費精準適配。截至6月底，5G網絡用戶達到1.27億戶，滲透率達到13.4%，帶動移動ARPU整體實現企穩回升。

面向政企市場，我們充分發揮5G SA網絡大帶寬、低時延、廣連接的特性，融合AICDE、區塊鏈等新技術，聚焦工業互聯網、交通、醫療、教育等多個領域，成功打造多個5G「樣板房」。5G商用以來，面向100多個重點行業場景打造4,000餘個商用案例。上半年，我們持續發揮「樣板房」牽引帶動效應，攜手行業頭部客戶，新增打造100個集團級龍頭示範項目；積極推進5G規模拓展和價值變現，依托標杆項目積極打造具有健康商業模式的高品質「商品房」，全網新增簽約900個省級區域特色項目，合同金額超千萬DICT大單122筆，轉化成效進一步凸顯。我們還推出了5G專網引領計劃，上半年新增拓展專網項目數452個，5G專網產品化明顯提速；推進9 one平台能力建設和更新迭代，完成386項核心功能研發，產業平台佈局更加完善。2021年上半年，公司5G服務垂直行業客戶超1,400家，帶動DICT增量收入超人民幣60億元。

## 堅持改革創新、開放合作，能力佈局持續深化

為把握數字經濟機遇，公司圍繞「數智化轉型」，持續鞏固網絡能力，深入推進創新驅動，大力推動智慧運營，強化與產業各方合作共贏，深化機制改革突破，面向未來的可持續發展能力不斷增強。

**網絡能力不斷夯實。**持續鑄牢網絡規模優勢，鍛造技術領先精品網絡。堅持雲網一體、融數注智的「數智雲網」發展理念，持續推動網絡智能升級。截至2021年6月底，基站總數達到528萬個，全國市、縣城區全部具備寬帶千兆平台能力，全球「路、站、島」基礎設施佈局不斷完善。全網雲計算服務器超過37.2萬台。優化「8+X」網絡雲佈局，網絡雲化轉型不斷深入；形成「N+31+X」移動雲總體佈局，構建自研能力為主的雲基礎設施；按照「一雲多中心」資源佈局，積極構建「智能、高效」的精品IT雲。推進傳輸網絡SDN化、優化雲間網絡架構、豐富入雲網絡手段，構建雲網協同的端到端承載能力。

**創新發展持續深化。**構建30餘項原子能力為核心的5G專網技術體系，推動網絡切片、邊緣計算、超級上行等十餘項方案與R16特色能力成熟，助力5G加速融入百業。加速SPN、OTN、全千兆光接入網演進和攻關，實現多項傳輸技術標準突破。持續提升「九天」AI平台能力，深度學習平台訓練速度達業界前列，自主研發區塊鏈平台上綫。成立信息通信芯片產業鏈創新中心，在芯片技術、研發、測試、應用和生態構建等領域開展聯合攻關，促進產業鏈協同和能力提升。基於超級SIM重點打造數字身份和數字人民幣兩個基礎應用，數字身份實現在文旅、訪客等場景突破，數字人民幣試點初見成效，推動超級SIM融入數字中國基礎建設，成為新型數字資產的載體。



**智慧運營顯著提升。**在中台建設方面，已初步構建了具有運營商特色、中國移動特點的「業務+數據+技術」智慧中台(AaaS)，匯聚信息技術和數據要素資源，形成支持創新的能力基座。在支撐賦能方面，積極推動各類業務場景能力建設，推進業務、管理與IT深度融合，開展中台能力應用在網絡質量檢測、客戶精準服務營銷、業務端到端流程優化、職能條綫管理等多領域的推廣，能力月均調用量近70億次。我們還發佈了中國移動智慧中台統一門戶和品牌，廣泛聚合優質合作夥伴，共同挖掘商業化應用新場景。

**開放合作不斷擴大。**積極與地方政府、企事業單位廣泛建立、深化戰略合作夥伴關係，促進信息服務跨界協同，推動優勢資源互補，助力經濟社會發展。深化「5G+綻放行動」，實施「千億」產業拉動計劃，升級「聯創+」計劃，進一步做大「親戚圈」、「朋友圈」。推出「雲上移動」、「梧桐引鳳」、「九天攬月」數據服務和能力開放共享合作計劃，助力傳統產業數智化升級。成立未來研究院、院士工作站，設立「國家自然科學基金—中國移動企業創新發展聯合基金」，佈局6G等下一代信息通信技術的超前研究。攜手知名高校、科研機構、業界領先企業成立聯合研究機構，為產業貢獻更多原創性、引領性創新。

**機制改革穩步推進。**圍繞「創世界一流示範企業」，系統深化治理機制、用人機制、激勵機制等重點領域改革，激發企業高質量發展新動能。深入開展「科改示範行動」，推進物聯網公司、雲能力中心圍繞完善公司治理、市場化選人用人、強化激勵約束、激發科技創新動能等方面創新突破。實施組織、個人、項目「三位一體」的科技創新激勵保障機制，推行產品經理制、科創特區制等創新機制，持續推進「十百千」技術專家體系建設，發揮專家示範帶頭和專業引領作用，不斷激發創新創業活力。持續推進市場、政企、網絡、在綫營銷服務等領域改革縱深發展，「總部管總、區域主戰、專業主建」協同合力持續提升。進一步深化網格化改革，明確考核、授權等「清單制」管理，全面推進網格一綫減負，持續激發網格效能。

## 企業管治和可持續發展

中國移動秉持誠信、透明、公開、高效的企業管治原則，嚴格遵守上市公司規則要求，確保高水平的企業管治。我們奉行董事成員多元化政策，促進公司治理結構和決策機制進一步完善；貫徹「嚴守法紀、尊崇規則、踐行承諾、尚德修身」的企業合規理念，合規管理能力持續提升；積極採用數智化監督手段，提升風險預判能力和風險管控效果，進一步強化重點業務、重點項目、重點領域的監督，保障企業持續健康運營。

與之同時，我們高度重視企業的可持續發展，堅持「至誠盡性、成己達人」的履責理念，以服務國家社會發展大局、滿足人民美好生活需要為指引，全面踐行企業責任，持續在服務數智化轉型、鄉村振興、碳達峰碳中和、疫情防控、搶險救災等領域貢獻力量。公司制定「數智鄉村振興計劃」，助力幫扶地區鞏固拓展脫貧成果，為農業農村現代化注智賦能，為鄉村全面振興貢獻力量；發佈「C<sup>2</sup>三能—中國移動碳達峰碳中和行動計劃」白皮書，通過技術創新實現運營「節能」，提升清潔能源比例實現用電「潔能」，發揮運營優勢助力降碳「賦能」。

## 申請人民幣股份發行

為緊抓拓展信息化服務的機遇窗口期，推動創世界一流「力量大廈」戰略落地，推進數智化轉型，構建新型數智生態，激發高質量發展新動能，於2021年5月17日，本公司董事會批准擬發行人民幣股份並在上海證券交易所主板上市的建議。於2021年6月9日，獲本公司股東於股東特別大會上批准。相關工作正在積極推進中，待按程序由監管機構批准後將予以實施。

人民幣股份發行的募集資金擬用於：圍繞新基建、新要素、新動能，推進數智化轉型，構建新型數智生態，具體包括5G精品網絡建設項目、雲資源新型基礎設施建設項目、千兆智家建設項目、智慧中台建設項目、新一代信息技術研發及數智生態建設項目。

## 未來展望

當前，以數字化、網絡化、智能化為特徵的新一輪科技革命和產業變革深入推進，數字經濟成為引領增長的重要引擎。以5G為代表的新一代信息技術加速融入經濟社會民生，不斷催生新業態、新模式、新產品，孕育巨大藍海。預計到2025年，中國數字經濟佔GDP比重將從2020年的38.6%提升到超過50%<sup>2</sup>，中國信息服務業收入將從2020年的人民幣10.8萬億元增長到超過人民幣20萬億元<sup>2</sup>，為公司數智化轉型提供廣闊的發展機遇。

面向未來，中國移動將按照創世界一流「力量大廈」發展戰略，以「推進數智化轉型、實現高質量發展」為主綫，創新數智化產品，推動產品體系從連接為主的通信服務向信息服務拓展延伸；夯實數智化網絡，構建雲網一體、高度自動化、智能化的網絡體系；打造數智化中台，形成支持創新的能力基座；構建數智化組織，建立與數智化轉型相匹配的組織體系和人才隊伍；構築數智化生態，積極打造「數智集群」，匯聚各方力量，在更大範圍、更深層次挖掘數字空間潛能。通過以上五個方面的努力，公司在助力經濟社會數智化轉型中著力打造自身發展的「第二曲綫」，為廣大股東、客戶持續創造更大價值。

## 致謝

最後，借此機會代表董事會對全體股東、廣大客戶和社會各界一直以來給予的支持幫助，對全體員工的努力付出致以衷心感謝！



楊杰

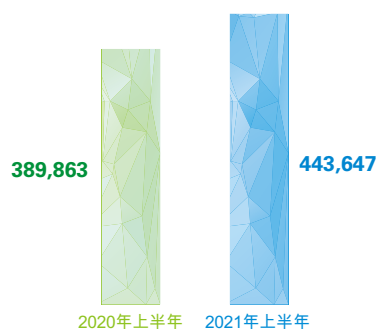
董事長

香港，2021年8月12日

# 財務撮要

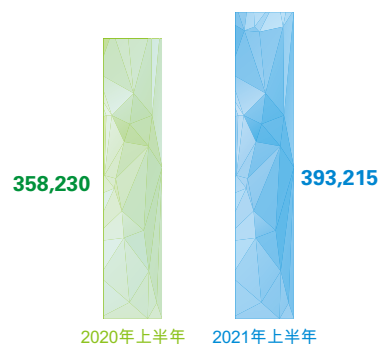
## 營運收入

(人民幣百萬元)



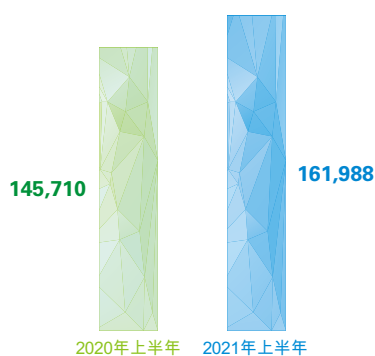
## 通信服務收入

(人民幣百萬元)




## EBITDA

(人民幣百萬元)



## 每股基本盈利

(人民幣元)



|                              | 截至6月30日止6個月    |         |
|------------------------------|----------------|---------|
|                              | 2021年          | 2020年   |
| 營運收入(人民幣百萬元)                 | <b>443,647</b> | 389,863 |
| 其中：通信服務收入(人民幣百萬元)            | <b>393,215</b> | 358,230 |
| EBITDA <sup>1</sup> (人民幣百萬元) | <b>161,988</b> | 145,710 |
| EBITDA率 <sup>2</sup>         | <b>36.5%</b>   | 37.4%   |
| EBITDA佔通信服務收入比               | <b>41.2%</b>   | 40.7%   |
| 股東應佔利潤(人民幣百萬元)               | <b>59,118</b>  | 55,765  |
| 股東應佔利潤率 <sup>3</sup>         | <b>13.3%</b>   | 14.3%   |
| 每股基本盈利(人民幣元)                 | <b>2.89</b>    | 2.72    |
| 每股股息—中期(港元)                  | <b>1.63</b>    | 1.53    |

<sup>1</sup> EBITDA = 營運利潤 + 折舊及攤銷

<sup>2</sup> EBITDA率 = EBITDA / 營運收入

<sup>3</sup> 股東應佔利潤率 = 股東應佔利潤 / 營運收入

# 未經審核簡明合併綜合收益表

截至2021年6月30日止六個月(以人民幣列示)

|                                     | 附註 | 截至6月30日止6個月     |              |
|-------------------------------------|----|-----------------|--------------|
|                                     |    | 2021年<br>百萬元    | 2020年<br>百萬元 |
| <b>營運收入</b>                         | 5  |                 |              |
| 通信服務收入                              |    | <b>393,215</b>  | 358,230      |
| 銷售產品收入及其他                           |    | <b>50,432</b>   | 31,633       |
|                                     |    | <b>443,647</b>  | 389,863      |
| <b>營運支出</b>                         |    |                 |              |
| 網絡運營及支撐成本                           | 6  | <b>121,146</b>  | 108,773      |
| 折舊及攤銷                               |    | <b>99,472</b>   | 86,592       |
| 僱員薪酬及相關成本                           |    | <b>55,910</b>   | 49,056       |
| 銷售費用                                |    | <b>30,389</b>   | 31,350       |
| 銷售產品成本                              |    | <b>50,042</b>   | 31,442       |
| 其他營運支出                              | 7  | <b>24,172</b>   | 23,532       |
|                                     |    | <b>381,131</b>  | 330,745      |
| <b>營運利潤</b>                         |    | <b>62,516</b>   | 59,118       |
| 其他利得                                |    | <b>2,707</b>    | 2,355        |
| 利息及其他收入                             | 8  | <b>7,367</b>    | 6,886        |
| 融資成本                                |    | <b>(1,421)</b>  | (1,470)      |
| 按權益法核算的投資的收益                        |    | <b>6,527</b>    | 5,998        |
| <b>除稅前利潤</b>                        |    | <b>77,696</b>   | 72,887       |
| <b>稅項</b>                           | 9  | <b>(18,510)</b> | (17,023)     |
| <b>本期間利潤</b>                        |    | <b>59,186</b>   | 55,864       |
| <b>本期間其他綜合收益，除稅後：</b>               |    |                 |              |
| <b>以後不會重分類至損益的項目</b>                |    |                 |              |
| 以公允價值計量且其變動計入其他綜合收益的金融資產的<br>公允價值變動 |    | <b>(191)</b>    | 148          |
| 應佔按權益法核算的投資的其他綜合收益/(虧損)             |    | <b>46</b>       | (37)         |
| <b>以後可能重分類至損益的項目</b>                |    |                 |              |
| 外幣報表折算差額                            |    | <b>(186)</b>    | 412          |
| 應佔按權益法核算的投資的其他綜合(虧損)/收益             |    | <b>(18)</b>     | 102          |
| <b>本期間總綜合收益</b>                     |    | <b>58,837</b>   | 56,489       |

## 未經審核簡明合併綜合收益表(續)

截至2021年6月30日止六個月(以人民幣列示)

|                   | 附註    | 截至6月30日止6個月     |              |
|-------------------|-------|-----------------|--------------|
|                   |       | 2021年<br>百萬元    | 2020年<br>百萬元 |
| <b>股東應佔利潤：</b>    |       |                 |              |
| 本公司股東             |       | <b>59,118</b>   | 55,765       |
| 非控制性權益            |       | <b>68</b>       | 99           |
| <hr/>             |       |                 |              |
| <b>本期間利潤</b>      |       | <b>59,186</b>   | 55,864       |
| <hr/>             |       |                 |              |
| <b>股東應佔總綜合收益：</b> |       |                 |              |
| 本公司股東             |       | <b>58,769</b>   | 56,390       |
| 非控制性權益            |       | <b>68</b>       | 99           |
| <hr/>             |       |                 |              |
| <b>本期間總綜合收益</b>   |       | <b>58,837</b>   | 56,489       |
| <hr/>             |       |                 |              |
| <b>每股盈利－基本</b>    | 11(a) | <b>人民幣2.89元</b> | 人民幣2.72元     |
| <b>每股盈利－攤薄</b>    | 11(b) | <b>人民幣2.89元</b> | 人民幣2.72元     |

# 未經審核簡明合併資產負債表

於2021年6月30日(以人民幣列示)

|                          | 附註    | 於2021年<br>6月30日<br>百萬元 | 於2020年<br>12月31日<br>百萬元 |
|--------------------------|-------|------------------------|-------------------------|
| <b>資產</b>                |       |                        |                         |
| <b>非流動資產</b>             |       |                        |                         |
| 物業、廠房及設備                 | 12    | <b>683,640</b>         | 705,547                 |
| 在建工程                     | 12    | <b>96,714</b>          | 71,651                  |
| 使用權資產                    |       | <b>59,858</b>          | 65,091                  |
| 土地使用權                    |       | <b>15,954</b>          | 16,192                  |
| 商譽                       |       | <b>35,344</b>          | 35,344                  |
| 其他無形資產                   |       | <b>9,149</b>           | 7,213                   |
| 按權益法核算的投資                | 13    | <b>167,283</b>         | 161,811                 |
| 遞延稅項資產                   |       | <b>45,299</b>          | 38,998                  |
| 以公允價值計量且其變動計入其他綜合收益的金融資產 | 14    | <b>908</b>             | 1,111                   |
| 以公允價值計量且其變動計入當期損益的金融資產   | 14    | <b>5,125</b>           | –                       |
| 受限制的銀行存款                 |       | <b>7,054</b>           | 8,836                   |
| 其他非流動資產                  |       | <b>39,153</b>          | 36,345                  |
|                          |       | <b>1,165,481</b>       | 1,148,139               |
| <b>流動資產</b>              |       |                        |                         |
| 存貨                       |       | <b>9,670</b>           | 8,044                   |
| 合同資產                     |       | <b>4,808</b>           | 3,841                   |
| 應收賬款                     | 15    | <b>50,919</b>          | 38,401                  |
| 其他應收款                    |       | <b>9,625</b>           | 9,923                   |
| 應收最終控股公司款項               | 19(a) | <b>1,400</b>           | 1,396                   |
| 預付款及其他流動資產               |       | <b>23,785</b>          | 25,713                  |
| 預付所得稅                    |       | <b>989</b>             | 1,157                   |
| 以攤餘成本計量的金融資產             | 16    | <b>27,020</b>          | 36,724                  |
| 以公允價值計量且其變動計入當期損益的金融資產   | 14    | <b>139,705</b>         | 128,603                 |
| 受限制的銀行存款                 |       | <b>1,956</b>           | 2,830                   |
| 銀行存款                     |       | <b>90,952</b>          | 110,382                 |
| 現金及現金等價物                 |       | <b>274,143</b>         | 212,729                 |
|                          |       | <b>634,972</b>         | 579,743                 |
| <b>總資產</b>               |       | <b>1,800,453</b>       | 1,727,882               |

## 未經審核簡明合併資產負債表(續)

於2021年6月30日(以人民幣列示)

|                   | 附註    | 於2021年<br>6月30日<br>百萬元 | 於2020年<br>12月31日<br>百萬元 |
|-------------------|-------|------------------------|-------------------------|
| <b>權益及負債</b>      |       |                        |                         |
| <b>負債</b>         |       |                        |                         |
| <b>流動負債</b>       |       |                        |                         |
| 應付賬款              | 17    | 160,165                | 167,990                 |
| 應付票據              |       | 8,387                  | 4,561                   |
| 合同負債              |       | 68,027                 | 79,028                  |
| 應計費用及其他應付款        |       | 254,452                | 200,952                 |
| 應付最終控股公司款項        | 19(a) | 34,225                 | 26,714                  |
| 應付所得稅             |       | 14,625                 | 13,856                  |
| 租賃負債              |       | 25,621                 | 24,173                  |
|                   |       | <b>565,502</b>         | 517,274                 |
| <b>非流動負債</b>      |       |                        |                         |
| 租賃負債—非即期          |       | 37,528                 | 42,460                  |
| 遞延收入              |       | 7,767                  | 8,601                   |
| 遞延稅項負債            |       | 1,803                  | 1,668                   |
| 其他非流動負債           |       | 6,014                  | 5,107                   |
|                   |       | <b>53,112</b>          | 57,836                  |
| <b>總負債</b>        |       | <b>618,614</b>         | 575,110                 |
| <b>權益</b>         |       |                        |                         |
| 股本                |       | 402,130                | 402,130                 |
| 儲備                |       | 775,848                | 746,786                 |
| <b>歸屬於本公司股東權益</b> |       | <b>1,177,978</b>       | 1,148,916               |
| <b>非控制性權益</b>     |       | <b>3,861</b>           | 3,856                   |
| <b>總權益</b>        |       | <b>1,181,839</b>       | 1,152,772               |
| <b>總權益及負債</b>     |       | <b>1,800,453</b>       | 1,727,882               |

第18頁至第34頁的附註屬本中期財務資料的一部分。



# 未經審核簡明合併權益變動表

截至2021年6月30日止六個月(以人民幣列示)

|   | 本公司股東應佔權益 |             |             |             |                      |             | 總計<br>百萬元 | 非控制性<br>權益<br>百萬元 | 總權益<br>百萬元 |
|---|-----------|-------------|-------------|-------------|----------------------|-------------|-----------|-------------------|------------|
|   | 股本<br>百萬元 | 資本儲備<br>百萬元 | 一般儲備<br>百萬元 | 匯兌儲備<br>百萬元 | 中國法定<br>及其他儲備<br>百萬元 | 保留利潤<br>百萬元 |           |                   |            |
| 於2020年1月1日                              | 402,130   | (264,356)   | 72          | 1,717       | 349,280              | 614,930     | 1,103,773 | 3,516             | 1,107,289  |
| 截至2020年6月30日止6個月的權益變動：                  |           |             |             |             |                      |             |           |                   |            |
| 本期間利潤                                   | -         | -           | -           | -           | -                    | 55,765      | 55,765    | 99                | 55,864     |
| 以公允價值計量且其變動計入<br>其他綜合收益的金融資產的<br>公允價值變動 | -         | 148         | -           | -           | -                    | -           | 148       | -                 | 148        |
| 外幣報表折算差額                                | -         | -           | -           | 412         | -                    | -           | 412       | -                 | 412        |
| 應佔按權益法核算的投資的其他綜合收益                      | -         | 65          | -           | -           | -                    | -           | 65        | -                 | 65         |
| 本期間總綜合收益                                | -         | 213         | -           | 412         | -                    | 55,765      | 56,390    | 99                | 56,489     |
| 本期間支付股息(附註10(b))                        | -         | -           | -           | -           | -                    | (32,169)    | (32,169)  | -                 | (32,169)   |
| 股票期權激勵計劃                                |           |             |             |             |                      |             |           |                   |            |
| — 股票期權的價值(附註18)                         | -         | 22          | -           | -           | -                    | -           | 22        | -                 | 22         |
| 應佔按權益法核算的投資的其他儲備變動                      | -         | (425)       | -           | -           | -                    | -           | (425)     | -                 | (425)      |
| 其他                                      | -         | -           | -           | -           | 26                   | (1,222)     | (1,196)   | -                 | (1,196)    |
| 於2020年6月30日                             | 402,130   | (264,546)   | 72          | 2,129       | 349,306              | 637,304     | 1,126,395 | 3,615             | 1,130,010  |
| 於2020年12月31日                            | 402,130   | (264,308)   | 72          | (198)       | 350,508              | 660,712     | 1,148,916 | 3,856             | 1,152,772  |
| 截至2021年6月30日止6個月的權益變動：                  |           |             |             |             |                      |             |           |                   |            |
| 本期間利潤                                   | -         | -           | -           | -           | -                    | 59,118      | 59,118    | 68                | 59,186     |
| 以公允價值計量且其變動計入<br>其他綜合收益的金融資產的<br>公允價值變動 | -         | (191)       | -           | -           | -                    | -           | (191)     | -                 | (191)      |
| 外幣報表折算差額                                | -         | -           | -           | (186)       | -                    | -           | (186)     | -                 | (186)      |
| 應佔按權益法核算的投資的其他綜合收益                      | -         | 28          | -           | -           | -                    | -           | 28        | -                 | 28         |
| 本期間總綜合收益                                | -         | (163)       | -           | (186)       | -                    | 59,118      | 58,769    | 68                | 58,837     |
| 本期間支付股息(附註10(b))                        | -         | -           | -           | -           | -                    | (29,916)    | (29,916)  | (63)              | (29,979)   |
| 股票期權激勵計劃                                |           |             |             |             |                      |             |           |                   |            |
| — 股票期權的價值(附註18)                         | -         | 209         | -           | -           | -                    | -           | 209       | -                 | 209        |
| 應佔按權益法核算的投資的其他儲備變動                      | -         | (41)        | -           | -           | -                    | -           | (41)      | -                 | (41)       |
| 其他                                      | -         | -           | -           | -           | 41                   | -           | 41        | -                 | 41         |
| 於2021年6月30日                             | 402,130   | (264,303)   | 72          | (384)       | 350,549              | 689,914     | 1,177,978 | 3,861             | 1,181,839  |

# 未經審核簡明合併現金流量表

截至2021年6月30日止六個月(以人民幣列示)

|                        | 截至6月30日止6個月     |              |
|------------------------|-----------------|--------------|
|                        | 2021年<br>百萬元    | 2020年<br>百萬元 |
| <b>經營業務</b>            |                 |              |
| 經營業務產生的現金流入            | <b>185,353</b>  | 181,136      |
| 稅項                     | <b>(23,735)</b> | (21,071)     |
| <b>經營業務現金流入淨額</b>      | <b>161,618</b>  | 160,065      |
| <b>投資業務</b>            |                 |              |
| 購置物業、廠房及設備所付款項         | <b>(86,470)</b> | (92,573)     |
| 其他                     | <b>22,174</b>   | 44,601       |
| <b>投資業務現金流出淨額</b>      | <b>(64,296)</b> | (47,972)     |
| <b>融資業務</b>            |                 |              |
| 已付本公司股東股息              | <b>(29,916)</b> | (32,169)     |
| 償還租賃負債本金及利息            | <b>(12,768)</b> | (12,561)     |
| 其他                     | <b>6,892</b>    | 17,858       |
| <b>融資業務現金流出淨額</b>      | <b>(35,792)</b> | (26,872)     |
| 現金及現金等價物淨增加            | <b>61,530</b>   | 85,221       |
| 於1月1日的現金及現金等價物         | <b>212,729</b>  | 175,933      |
| 外幣匯率變動的影響              | <b>(116)</b>    | 51           |
| <b>於6月30日的現金及現金等價物</b> | <b>274,143</b>  | 261,205      |

# 未經審核簡明合併中期財務資料附註

(除另有說明外，數額均以人民幣列示)

## 1 基本信息

中國移動有限公司(「本公司」)於1997年9月3日在中華人民共和國(「中國」)香港特別行政區(「香港」)註冊。本公司及各附屬公司(統稱「本集團」)的主要業務是在中國內地及香港提供電信及相關服務(就本未經審核簡明合併中期財務資料而言，中國內地不包括香港、中國澳門特別行政區及台灣)。本公司的直接控制方為中國移動香港(BVI)有限公司(註冊地為英屬維爾京群島)，本公司的最終控制方為中國移動通信集團有限公司(「中國移動集團公司」，註冊地為中國內地)。本公司註冊辦公地址為香港中環皇后大道中99號中環中心60樓。

本公司於1997年10月22日和23日分別在紐約證券交易所(「紐交所」)和香港聯合交易所有限公司(「香港聯交所」)上市。2021年1月，紐交所宣佈啟動對本公司美國存托股票的退市程序(「該決定」)。2021年1月20日，本公司向紐交所提出覆議要求。2021年5月6日，紐交所維持了該決定，並於翌日向美國證券交易委員會提交表格25以撤銷本公司美國存托股票的上市及註冊。2021年5月18日，本公司在紐交所退市生效。

本未經審核簡明合併中期財務資料已由本公司董事會於2021年8月12日批准刊發。

本集團簡明合併中期財務資料雖未經審核，但已由本公司審核委員會審閱。本集團簡明合併中期財務資料亦經本公司核數師，畢馬威會計師事務所，按照香港會計師公會頒佈的《香港審閱準則》第2410號—「由實體的獨立核數師執行中期財務資料審閱」進行了審閱。畢馬威會計師事務所致董事會的無重大修訂獨立審閱報告載於本中期報告第35頁。

## 未經審核簡明合併中期財務資料附註(續)

(除另有說明外，數額均以人民幣列示)

## 1 基本信息(續)

與截至2020年12月31日止年度有關並包括在本截至2021年6月30日止六個月的未經審核簡明合併中期財務資料內作為比較資料的財務資料，並不構成本公司該年度的法定年度合併財務報表，但摘錄自該等財務報表。根據香港《公司條例》(第622章)第436條須披露與此等法定財務報表有關的進一步資料如下：

本公司已根據香港《公司條例》(第622章)第662(3)條及附表6第3部分的規定，向公司註冊處處長呈交截至2020年12月31日止年度的財務報表。

本公司的前任核數師，羅兵咸永道會計師事務所，已就該財務報表作出報告。核數師報告並無保留意見，亦無提述核數師在不就該等報告作保留的情況下以強調的方式促請有關人士注意的任何事項，也沒有載列根據香港《公司條例》(第622章)第406(2)條、407(2)或(3)作出的陳述。

## 2 編製基準

本截至2021年6月30日止六個月的未經審核簡明合併中期財務資料乃按照相互一致的國際會計準則理事會頒佈的國際會計準則第34號「中期財務報告」和香港會計師公會頒佈的香港會計準則第34號「中期財務報告」編製，亦符合《香港聯合交易所有限公司證券上市規則》(「上市規則」)的適用披露要求。

管理層在編製符合國際會計準則/香港會計準則第34號規定的未經審核簡明合併中期財務資料時所做的判斷、估計和假設，會影響會計政策的應用和按目前情況為基準計算的呈報資產和負債、收入和支出的金額。實際結果可能與估計金額有異。

本未經審核簡明合併中期財務資料應當結合本公司截至2020年12月31日止年度的財務報表一並閱讀。本集團的金融風險管理政策已載列於本公司2020年年報的財務報表中。截至2021年6月30日止六個月，該等政策沒有重大改變。

自截至2020年12月31日止年度的財務報表刊發以來，並無須於本集團未經審核簡明合併中期財務資料中予以闡述的對本集團的財務狀況變動和業績表現確屬重要的事件和交易。此未經審核簡明合併中期財務資料沒有包括按照《國際財務報告準則》或《香港財務報告準則》規定編製完整財務報表所需的所有資料。

## 未經審核簡明合併中期財務資料附註(續)

(除另有說明外，數額均以人民幣列示)

### 3 主要會計政策

除下列所述外，編製本未經審核簡明合併中期財務資料採用之會計政策與截至2020年12月31日止年度的財務報表所採用之會計政策一致。

下列經修訂的準則於本集團2021年1月1日開始的財政年度首次強制執行且適用於本集團：

國際財務報告準則/香港財務報告準則9「金融工具」，國際會計準則/香港會計準則39「金融工具：確認和計量」，國際財務報告準則/香港財務報告準則7「金融工具：披露」，國際財務報告準則/香港財務報告準則4「保險合同」及國際財務報告準則/香港財務報告準則16「租賃」(修訂)－利率基準改革－第二階段

採納以上經修訂的準則並沒有對本集團之未經審核簡明合併中期財務資料產生任何重大影響。

此外，國際會計準則理事會及香港會計師公會已頒佈若干新準則及經修訂的準則，該等準則於2022年1月1日及以後開始的財政年度生效且本集團亦無提前採用。管理層正評估以上準則的影響，並將在日後財務報告期間按要求的採用相關的準則。

### 4 分部報告

經營分部是本集團可賺取收入及產生費用的商業活動的組成部分，本集團的經營分部是以主要經營決策者定期審閱的以進行資源分配及業績評估為目的的內部財務報告為基礎而確定。本公司之執行董事已被認定為主要經營決策者。在所呈列的期間內，由於本集團僅從事電信及相關業務，因此本集團整體作為一個經營分部。由於本集團絕大部分經營業務於中國內地進行，所以沒有列示地區資料。本集團位於中國內地以外的資產及由中國內地以外的活動所產生的營運收入均少於本集團資產及營運收入的5%。

## 未經審核簡明合併中期財務資料附註(續)

(除另有說明外，數額均以人民幣列示)

## 5 營運收入

|                  | 截至6月30日止6個月    |              |
|------------------|----------------|--------------|
|                  | 2021年<br>百萬元   | 2020年<br>百萬元 |
| <b>通信服務收入</b>    |                |              |
| 語音業務             | <b>40,849</b>  | 41,188       |
| 數據業務             |                |              |
| —短彩信業務           | <b>16,481</b>  | 14,639       |
| —無綫上網業務          | <b>208,581</b> | 208,112      |
| —有綫寬帶業務          | <b>47,200</b>  | 36,368       |
| —應用及信息服務         | <b>69,287</b>  | 47,698       |
| 其他               | <b>10,817</b>  | 10,225       |
|                  | <b>393,215</b> | 358,230      |
| <b>銷售產品收入及其他</b> | <b>50,432</b>  | 31,633       |
|                  | <b>443,647</b> | 389,863      |

本集團營運收入主要為與客戶之間的合同產生的收入，其餘營運收入金額不重大。

## 6 網絡運營及支撐成本

|          | 註    | 截至6月30日止6個月    |              |
|----------|------|----------------|--------------|
|          |      | 2021年<br>百萬元   | 2020年<br>百萬元 |
| 維護支撐相關成本 |      | <b>71,087</b>  | 58,832       |
| 能源使用費    |      | <b>24,342</b>  | 23,692       |
| 鐵塔使用費    | (i)  | <b>13,809</b>  | 13,177       |
| 電路及網元使用費 | (ii) | <b>4,726</b>   | 4,537        |
| 其他       |      | <b>7,182</b>   | 8,535        |
|          |      | <b>121,146</b> | 108,773      |

註：

- (i) 鐵塔使用費包含使用通信鐵塔的非租賃部分(維護、使用若干附屬設施及其他相關支撐服務)及租賃部分直接計入當期損益的不基於指數或利率的可變租賃付款額。
- (ii) 電路及網元使用費主要包括與使用電路及網元相關的非租賃部分及豁免確認使用權資產及租賃負債的租賃部分，如短期租賃付款額、低價值資產租賃付款額和直接計入當期損益的不基於指數或利率的可變租賃付款額。

## 未經審核簡明合併中期財務資料附註(續)

(除另有說明外，數額均以人民幣列示)

## 7 其他營運支出

|                     | 截至6月30日止6個月   |              |
|---------------------|---------------|--------------|
|                     | 2021年<br>百萬元  | 2020年<br>百萬元 |
| 網間互聯支出              | 9,796         | 9,066        |
| 預期信用減值損失            | 4,561         | 3,754        |
| 物業、廠房及設備出售、註銷和減值淨虧損 | 385           | 1,064        |
| 其他                  | 9,430         | 9,648        |
|                     | <b>24,172</b> | 23,532       |

## 8 利息及其他收入

|           | 截至6月30日止6個月  |              |
|-----------|--------------|--------------|
|           | 2021年<br>百萬元 | 2020年<br>百萬元 |
| 利息收入      | 4,995        | 5,578        |
| 公允價值變動淨收益 | 2,372        | 1,308        |
|           | <b>7,367</b> | 6,886        |

## 9 稅項

|                         | 註    | 截至6月30日止6個月   |              |
|-------------------------|------|---------------|--------------|
|                         |      | 2021年<br>百萬元  | 2020年<br>百萬元 |
| <b>本期稅項</b>             |      |               |              |
| 本期間按估計應課稅利潤提撥的中國企業所得稅準備 | (i)  | 24,421        | 25,973       |
| 本期間按估計應課稅利潤提撥的香港利得稅準備   | (ii) | 250           | 250          |
|                         |      | <b>24,671</b> | 26,223       |
| <b>遞延稅項</b>             |      |               |              |
| 暫時性差異的產生和轉回，淨額          |      | (6,161)       | (9,200)      |
|                         |      | <b>18,510</b> | 17,023       |

註：

- (i) 截至2021年6月30日止六個月的中國企業所得稅準備是根據相關的中國所得稅法規，按應課稅利潤基於法定稅率25% (截至2020年6月30日止六個月：25%) 計算，本公司部分附屬公司享受15% (截至2020年6月30日止六個月：15%) 優惠稅率。
- (ii) 截至2021年6月30日止六個月的香港利得稅準備是按應課稅利潤以16.5% (截至2020年6月30日止六個月：16.5%) 計算。
- (iii) 根據國家稅務總局於2009年頒佈的《國家稅務總局關於境外註冊中資控股企業依據實際管理機構標準認定為居民企業有關問題的通知》(「2009通知」)，本公司被認定為中國非境內註冊居民企業。相應地，本公司來源於中國境內子公司的股息收入免於繳納中國企業所得稅。

## 未經審核簡明合併中期財務資料附註(續)

(除另有說明外，數額均以人民幣列示)

## 10 股息

## (a) 本期間股息

|  | 截至6月30日止6個月 |        |
|--|-------------|--------|
|  | 2021年       | 2020年  |
|  | 百萬元         | 百萬元    |
| 於資產負債表日後宣派一般中期股息每股港幣1.630元(折合約人民幣1.356元)(2020年：港幣1.530元(折合約人民幣1.398元)) | 27,771      | 28,616 |

2021年一般中期股息乃以港幣宣派，並參考港幣1元=人民幣0.83208元(即2021年6月30日之中國國家外匯管理局公佈的結算匯率)折算。由於一般中期股息乃於資產負債表日後宣派，故此並未確認於2021年6月30日的負債項內。

根據2009通知及中國企業所得稅法，對於在股權登記日名列本公司股東名冊上的非個人且非居民企業股東，本公司在分派股息時有義務代扣代繳10%的企業所得稅。

## (b) 屬於上一財政年度，並於本期間核准及支付的股息

|  | 截至6月30日止6個月 |        |
|--|-------------|--------|
|  | 2021年       | 2020年  |
|  | 百萬元         | 百萬元    |
| 屬於上一財政年度，並於本期間核准及支付的<br>一般末期股息每股港幣1.760元(折合約人民幣1.481元)<br>(2020年：港幣1.723元(折合約人民幣1.543元)) | 29,916      | 32,169 |



## 未經審核簡明合併中期財務資料附註(續)

(除另有說明外，數額均以人民幣列示)

### 11 每股盈利

#### (a) 每股基本盈利

截至2021年6月30日止六個月的每股基本盈利是按照本期間的本公司股東應佔利潤人民幣59,118百萬元(截至2020年6月30日止六個月：人民幣55,765百萬元)及截至2021年6月30日止六個月已發行股份的加權平均數20,475,482,897股(截至2020年6月30日止六個月：20,475,482,897股)計算。

#### (b) 每股攤薄盈利

截至2021年6月30日止六個月，本集團計算每股攤薄盈利時已考慮本公司發行的股票期權(附註18)及本集團持有的聯營公司發行的可轉換公司債券(附註14)的影響。截至2021年6月30日止六個月，由於股票期權的行權價格高於股票期權發行期間的普通股平均價格，股票期權對每股盈利無攤薄效應，同時聯營公司可轉換債券的影響會導致反攤薄，因此每股攤薄盈利與每股基本盈利相同。

### 12 物業、廠房及設備及在建工程

#### (a) 資產殘值率及折舊年限調整

隨著5G網絡覆蓋的逐步完善，為進一步提升網絡品質，本集團持續推進低效無效資產的清理工作。在清理過程中，本集團注意到部分資產處置淨收入可能無法完全覆蓋其剩餘賬面價值。本集團於2021年上半年對固定資產殘值率進行重新審視後，決定將部分無線網和傳輸網設備(主要包括2G無線設備、通信光纜、管道等)的殘值率調整至0。上述會計估計變更採用未來適用法進行會計處理。該會計估計變更導致本集團截至2021年6月30日止6個月期間的折舊及攤銷增加約人民幣7,973百萬元。

本集團自2020年起將4G無線資產的折舊年限由5年調整為7年。該等會計估計變更採用未來適用法進行會計處理，導致本集團截至2020年6月30日止六個月的折舊及攤銷減少約人民幣10,408百萬元。

#### (b) 增置物業、廠房及設備及在建工程

截至2021年6月30日止六個月，本集團增置物業、廠房及設備及在建工程的成本合計為人民幣85,976百萬元(截至2020年6月30日止六個月：人民幣100,974百萬元)，計入未經審核簡明合併綜合收益表的物業、廠房及設備折舊為人民幣83,337百萬元(截至2020年6月30日止六個月：人民幣72,559百萬元)。

## 未經審核簡明合併中期財務資料附註(續)

(除另有說明外，數額均以人民幣列示)

## 13 按權益法核算的投資

於未經審核簡明合併資產負債表中確認的金額如下：

|      | 於2021年<br>6月30日<br>百萬元 | 於2020年<br>12月31日<br>百萬元 |
|------|------------------------|-------------------------|
| 聯營公司 | 166,159                | 160,732                 |
| 合營公司 | 1,124                  | 1,079                   |
|      | <b>167,283</b>         | 161,811                 |

主要聯營公司均為上市公司，其詳情如下：

| 聯營公司名稱   | 註冊成立及<br>經營地點 | 由附屬公司<br>持有權益百分比 | 主要業務               |
|--|---------------|------------------|--------------------|
| 上海浦東發展銀行股份有限公司<br>(「浦發銀行」)                                     | 中國            | 18%              | 提供銀行業服務            |
| 中國鐵塔股份有限公司(「中國鐵塔」)   | 中國            | 28%              | 提供通信鐵塔建設、維護、運營服務   |
| 科大訊飛股份有限公司(「科大訊飛」)   | 中國            | 12%              | 提供智能語音、人工智能技術產品及服務 |
| True Corporation Public Company<br>Limited(「True Corporation」) | 泰國            | 18%              | 提供電信服務             |
| 亞信科技控股有限公司(「亞信科技」)   | 中國            | 20%              | 提供軟件產品及相關服務        |

## 未經審核簡明合併中期財務資料附註(續)

(除另有說明外，數額均以人民幣列示)

### 13 按權益法核算的投資(續)

- (i) 上市聯營公司權益的公允價值以資產負債表日的未扣除任何交易成本的市場報價(第一層次估值：活躍市場中未經調整的報價)為準，披露如下：

|                  | 於2021年6月30日 |             | 於2020年12月31日 |             |
|------------------|-------------|-------------|--------------|-------------|
|                  | 賬面金額<br>百萬元 | 公允價值<br>百萬元 | 賬面金額<br>百萬元  | 公允價值<br>百萬元 |
| 浦發銀行             | 107,398     | 53,349      | 102,102      | 51,642      |
| 中國鐵塔             | 49,906      | 43,760      | 49,790       | 47,159      |
| 科大訊飛             | 2,278       | 17,433      | 2,290        | 10,543      |
| True Corporation | 5,049       | 3,848       | 5,192        | 4,502       |
| 亞信科技             | 1,193       | 2,002       | 1,213        | 1,709       |

- (ii) 本集團於每個報告期末對聯營公司及合營公司權益是否具有減值的客觀證據進行評估。

於2021年6月30日，對浦發銀行投資基於公開市場報價的公允價值為人民幣53,349百萬元(於2020年12月31日：人民幣51,642百萬元)，低於賬面值約50.3%(於2020年12月31日：約49.4%)。本集團管理層執行了減值測試並根據使用價值確定相應的可收回金額，計算時使用浦發銀行截至2026年6月30日止五個年度以及其後推斷至永續期間的稅前現金流量進行預測。將現金流量貼現為相應現值時所使用的貼現率為基於用以評估中國內地的本質相似的投資的資本成本而確定。預測的浦發銀行未來現金流量涉及管理層判斷。關鍵假設參考外部信息來源確定。根據管理層評估結果和敏感性分析，於2021年6月30日無需對該投資計提減值準備。

於2021年6月30日，對中國鐵塔投資基於公開市場報價的公允價值為人民幣43,760百萬元(於2020年12月31日：人民幣47,159百萬元)，低於賬面值約12.3%(於2020年12月31日：約5.3%)。根據評估，管理層認為無需對該投資計提減值準備。

於2021年6月30日，對True Corporation投資基於公開市場報價的公允價值為人民幣3,848百萬元(於2020年12月31日：人民幣4,502百萬元)，低於賬面價值約23.8%(於2020年12月31日：約13.3%)。本集團管理層執行了減值測試並根據使用價值確定相應的可收回金額。根據管理層評估結果，於2021年6月30日無需對該投資計提減值準備。

管理層認為對其他聯營及合營公司的投資於2021年6月30日及2020年12月31日均不存在減值損失跡象。

## 未經審核簡明合併中期財務資料附註(續)

(除另有說明外，數額均以人民幣列示)

## 14 金融工具公允價值計量

下表列示了本集團在每個資產負債表日持續以公允價值計量的金融工具於本報告期末的公允價值信息及其公允價值計量的層次。公允價值計量結果所屬層次取決於對公允價值計量整體而言具有重要意義的最低層次的輸入值。不同層次輸入值的定義如下：

- 第一層次估值：在計量日能夠取得的相同資產或負債在活躍市場中未經調整的報價。
- 第二層次估值：不能滿足第一層需要的可觀察輸入值，且不使用重要的不可觀察輸入值。
- 第三層次估值：以重要的不可觀察輸入值計量的公允價值。

以下表格呈列本集團於2021年6月30日以公允價值計量的資產：

|                          | 註    | 第一層<br>百萬元 | 第二層<br>百萬元 | 第三層<br>百萬元 | 合計<br>百萬元 |
|--------------------------|------|------------|------------|------------|-----------|
| 以公允價值計量且其變動計入其他綜合收益的金融資產 | (i)  | 864        | -          | 44         | 908       |
| 以公允價值計量且其變動計入當期損益的金融資產   | (ii) | 10,615     | -          | 134,215    | 144,830   |
| 合計                       |      | 11,479     | -          | 134,259    | 145,738   |

以下表格呈列本集團於2020年12月31日以公允價值計量的資產：

|                          | 註    | 第一層<br>百萬元 | 第二層<br>百萬元 | 第三層<br>百萬元 | 合計<br>百萬元 |
|--------------------------|------|------------|------------|------------|-----------|
| 以公允價值計量且其變動計入其他綜合收益的金融資產 | (i)  | 1,067      | -          | 44         | 1,111     |
| 以公允價值計量且其變動計入當期損益的金融資產   | (ii) | 10,581     | -          | 118,022    | 128,603   |
| 合計                       |      | 11,648     | -          | 118,066    | 129,714   |

註：

- (i) 以公允價值計量且其變動計入其他綜合收益的金融資產主要為非交易性上市公司權益投資。
- (ii) 以公允價值計量且其變動計入當期損益的金融資產主要包含由中國各金融機構發行的銀行理財產品、貨幣基金及其他投資產品人民幣133,361百萬元(於2020年12月31日：人民幣117,289百萬元)及本集團持有的浦發銀行可轉換公司債券人民幣9,345百萬元(於2020年12月31日：人民幣9,259百萬元)。上述投資產品的公允價值以管理層預期的到期可獲取收益折現後的現金流量確定。截至2021年及2020年6月30日止六個月，本集團未將浦發銀行可轉換公司債券轉換為其股權。

截至2021年及2020年6月30日止六個月內公允價值層次之間並無轉換。

## 未經審核簡明合併中期財務資料附註(續)

(除另有說明外，數額均以人民幣列示)

### 15 應收賬款

應收賬款扣除減值損失後餘額，賬齡分析如下：

|         | 於2021年<br>6月30日<br>百萬元 | 於2020年<br>12月31日<br>百萬元 |
|---------|------------------------|-------------------------|
| 30天以內   | <b>15,909</b>          | 14,917                  |
| 31天至60天 | <b>5,599</b>           | 4,132                   |
| 61天至90天 | <b>5,083</b>           | 3,255                   |
| 91天至一年  | <b>20,718</b>          | 13,076                  |
| 一年以上    | <b>3,610</b>           | 3,021                   |
|         | <b>50,919</b>          | 38,401                  |

本集團的應收賬款主要由客戶及其他電信運營商賬款結餘組成。應收客戶賬款分佈在本集團廣大的客戶群中，大部分應收個人客戶賬款允許自賬單發出日期起一個月內到期付款。本集團對政企客戶所授予之業務信用期是基於服務合同約定條款，一般不超過1年。

### 16 以攤餘成本計量的金融資產

以攤餘成本計量的金融資產主要包括通過中國移動通信集團財務有限公司(「中國移動財務公司」)向中國鐵塔提供的短期借款人民幣2,500百萬元(於2020年12月31日：人民幣2,500百萬元)，向銀行、其他金融機構及其他第三方提供的其他短期借款及債權工具投資合計人民幣24,580百萬元(於2020年12月31日：人民幣34,335百萬元)。短期借款利率由各方參照市場利率達成一致。

## 未經審核簡明合併中期財務資料附註(續)

(除另有說明外，數額均以人民幣列示)

## 17 應付賬款

應付賬款主要包括網絡擴容項目開支、維護支撐成本及網間互聯支出的應付款等。

應付賬款的賬齡分析如下：

|             | 於2021年<br>6月30日<br>百萬元 | 於2020年<br>12月31日<br>百萬元 |
|-------------|------------------------|-------------------------|
| 須於以下未來期間支付： |                        |                         |
| 1個月或按通知     | 136,160                | 142,653                 |
| 1個月後至3個月    | 6,380                  | 6,143                   |
| 3個月後至6個月    | 5,474                  | 3,422                   |
| 6個月後至9個月    | 3,270                  | 5,408                   |
| 9個月後至12個月   | 8,881                  | 10,364                  |
|             | <b>160,165</b>         | <b>167,990</b>          |

所有應付賬款預期可於一年內或接獲要求時償還。

## 18 股份支付

本公司於2020年5月20日舉行的股東週年大會上，通過決議批准採納現行股票期權激勵計劃，向合格參與者授予股票期權。

根據以上股票期權激勵計劃授予的股票期權予以行使時發行的股份總量累計不得超過股東大會批准該計劃之日本公司股本總額的10%。

於2020年6月12日(「授予日」)，本公司董事會根據上述股東大會的授權，批准向9,914位股票期權激勵計劃參與者授予合共涉及305,601,702股股份的股票期權，佔本公司已發行股本的1.5%。激勵對象為對本公司經營業績和持續發展有直接影響的管理、技術和業務骨幹。本公司董事、最高行政人員或主要股東及其關聯方並無獲授股票期權。行權價格為每股股份55.00港元。該行權價格是根據公平市場價格原則釐定，定價基準日為授予日。行權價格不得低於下列價格較高者：(i) 授予日股份收盤價；及(ii) 授予日前五個交易日，該股份在香港聯交所的平均收盤價。若達到股票期權激勵計劃規定的開放行權條件，授出的股票期權將分三批開放如下：(i) 第一批(佔授出的股票期權的40%)將於授予日起24個月後的首個交易日開放行權；(ii) 第二批(佔授出的股票期權的30%)將於授予日起36個月後的首個交易日開放行權；及(iii) 第三批(佔授出的股票期權的30%)將於授予日起48個月後的首個交易日開放行權。行權有效期自授予日起十年後結束。

## 未經審核簡明合併中期財務資料附註(續)

(除另有說明外，數額均以人民幣列示)

### 18 股份支付(續)

本公司採用二項式模型釐定股票期權於授予日的公允價值，並在等待期內計入當期損益。本公司已授出股票期權的加權平均公允價值為每股港幣4.00元。

截至2021年6月30日止六個月，計入當期損益的股票期權激勵費用為人民幣209百萬元(截至2020年6月30日止六個月：人民幣22百萬元)。

#### (a) 股票期權變動

尚未行使的股票期權數目及其有關的平均行權價格的變動如下：

|                | 股票期權激勵計劃 |             |
|----------------|----------|-------------|
|                | 平均行權價格   | 股票期權數目      |
| 於2021年1月1日     | 港幣55.00元 | 304,702,702 |
| 已授出            | -        | -           |
| 已沒收            | 港幣55.00元 | (1,319,534) |
| 已行使            | -        | -           |
| 已失效            | -        | -           |
| 於2021年6月30日    | 港幣55.00元 | 303,383,168 |
| 於2021年6月30日可行使 | -        | -           |

截至2021年及2020年6月30日止六個月，本公司股票期權尚未達到可行權條件，無可行使的股票期權，本公司亦尚未因行使股票期權而發行普通股。

#### (b) 尚未行使的股票期權

於2021年6月30日，尚未行使的股票期權的到期日、行使價格及各自的數目詳情如下：

| 授予日期       | 一般可行使期間               | 行使價格     | 於2021年6月30日<br>股票期權的股份數目 | 於2020年12月31日<br>股票期權的股份數目 |
|------------|-----------------------|----------|--------------------------|---------------------------|
| 2020年6月12日 | 2022年6月12日至2030年6月12日 | 港幣55.00元 | 121,353,268              | 121,881,080               |
| 2020年6月12日 | 2023年6月12日至2030年6月12日 | 港幣55.00元 | 91,014,950               | 91,410,811                |
| 2020年6月12日 | 2024年6月12日至2030年6月12日 | 港幣55.00元 | 91,014,950               | 91,410,811                |

於2021年6月30日，未行使股票期權的加權平均剩餘合同期限為9年(於2020年12月31日：9.5年)。

## 未經審核簡明合併中期財務資料附註(續)

(除另有說明外，數額均以人民幣列示)

## 19 關聯方交易

## (a) 與中國移動集團的交易

下文概述本集團在截至2021年及2020年6月30日止六個月，與中國移動集團公司及除本集團外各附屬公司(「中國移動集團」)進行的主要關聯方交易。當中大部分的交易亦構成《上市規則》第14A章中定義的持續關連交易。

|             | 註     | 截至6月30日止6個月  |              |
|-------------|-------|--------------|--------------|
|             |       | 2021年<br>百萬元 | 2020年<br>百萬元 |
| 通信服務收入      | (i)   | 635          | 268          |
| 物業租賃及管理服務收入 | (ii)  | 143          | 93           |
| 通信服務費用      | (i)   | 20           | 66           |
| 物業租賃及管理服務費用 | (ii)  | 795          | 549          |
| 網絡資產使用費     | (iii) | 1,735        | 609          |
| 利息支出        | (iv)  | 75           | 54           |
| 淨收到的短期銀行存款  | (iv)  | 7,462        | 17,912       |

與中國移動集團的交易餘額已被包含在以下科目中，列示如下：

|            | 註    | 於2021年       | 於2020年        |
|------------|------|--------------|---------------|
|            |      | 6月30日<br>百萬元 | 12月31日<br>百萬元 |
| 應收賬款       |      | 1,071        | 995           |
| 其他應收款      |      | 1            | 372           |
| 預付及其他流動資產  |      | 15           | 6             |
| 應收最終控股公司款項 |      | 1,400        | 1,396         |
| 使用權資產      |      | 859          | 679           |
| 租賃負債       |      | 995          | 770           |
| 應付款項       |      | 5,005        | 4,770         |
| 應計費用及其他應付款 |      | 2,178        | 1,696         |
| 應付最終控股公司款項 | (iv) | 34,225       | 26,714        |

該等款項均在日常業務過程中產生，其條款由雙方協商達成，該等條款公平合理。

註：

- (i) 該款項是指本集團已收/應收或已付/應付中國移動集團的通信工程規劃、設計及施工服務；通信線路及管道的施工服務；及通信線路維護服務款項。
- (ii) 該款項是指本集團就辦公室、營業網點及貨倉的使用而已收/應收或已付/應付中國移動集團的租金及物業管理費。該款項包括物業租賃協議相關的使用權資產折舊以及租賃負債相關的融資成本。
- (iii) 該款項是指本集團已付/應付中國移動集團的網絡資產使用費及TD-SCDMA網絡容量使用費。
- (iv) 該款項是指本集團收到或償還中國移動集團的銀行存款，以及已付/應付中國移動集團因銀行存款產生的利息支出。吸收存款利率參考中國人民銀行公佈的基準利率協商確定。



## 未經審核簡明合併中期財務資料附註(續)

(除另有說明外，數額均以人民幣列示)

## 19 關聯方交易(續)

## (b) 與本集團之聯營公司和合營公司的主要交易

下文概述本集團在截至2021年及2020年6月30日止六個月，與本集團之聯營公司和合營公司進行的主要交易。

|             | 註     | 截至6月30日止6個月  |              |
|-------------|-------|--------------|--------------|
|             |       | 2021年<br>百萬元 | 2020年<br>百萬元 |
| 通信服務收入      | (i)   | 457          | 259          |
| 物業租賃及管理服務收入 | (ii)  | 10           | 2            |
| 利息及其他收入     | (iii) | 1,270        | 1,268        |
| 已收股息        |       | 1,292        | 1,014        |
| 通信服務費用      | (i)   | 1,737        | -            |
| 鐵塔使用相關成本    | (iv)  | 21,317       | 20,479       |

本集團與本集團之聯營和合營公司的交易餘額已被包含在以下科目中，列示如下：

|                        | 註      | 於2021年       | 於2020年        |
|------------------------|--------|--------------|---------------|
|                        |        | 6月30日<br>百萬元 | 12月31日<br>百萬元 |
| 應收賬款                   | (i)    | 321          | 185           |
| 應收利息                   | (iii)  | 989          | 502           |
| 使用權資產                  | (iv)   | 25,398       | 30,355        |
| 其他應收款                  | (v)    | 349          | 455           |
| 以攤餘成本計量的金融資產           | (vi)   | 5,461        | 5,440         |
| 以公允價值計量且其變動計入當期損益的金融資產 | (vii)  | 33,015       | 25,692        |
| 銀行存款                   | (viii) | 51,534       | 55,977        |
| 預付款及其他流動資產             |        | 30           | 23            |
| 租賃負債                   | (iv)   | 30,105       | 37,729        |
| 應付賬款                   | (iv)   | 5,693        | 4,691         |
| 應付票據                   | (iv)   | 1,667        | 1,214         |
| 應計費用及其他應付款             | (iv)   | 11,791       | 8,228         |

## 未經審核簡明合併中期財務資料附註(續)

(除另有說明外，數額均以人民幣列示)

## 19 關聯方交易(續)

## (b) 與本集團之聯營公司和合營公司的主要交易(續)

註：

- (i) 該款項為本集團已收/應收或已付/應付為本集團聯營及合營公司的通信工程規劃、設計及施工服務款項及已付/應付本集團聯營及合營公司軟件產品及服務款項。
- (ii) 該款項為本集團已收/應收中國鐵塔及其他聯營及合營公司的物業租賃租金及管理費。
- (iii) 該項主要為在附註16提及的向中國鐵塔提供的短期借款產生的已收/應收利息；存放在浦發銀行的存款、向浦發銀行提供的拆出資金產生的已收/應收利息，從浦發銀行購買的理財產品的收益以及在附註14提及的購買的浦發銀行可轉換公司債券的收益。
- (iv) 該項主要為因使用鐵塔確認的使用權資產和租賃負債，以及已付/應付中國鐵塔及其他聯營及合營公司的相關款項。鐵塔使用相關成本包括鐵塔使用費、鐵塔使用權資產折舊以及租賃負債相關的融資成本。
- (v) 該款項主要為應收中國鐵塔為其代付的能源使用費及租賃費等款項。
- (vi) 該款項為向中國鐵塔提供的短期借款及向浦發銀行提供的拆出資金，相關借款利率由雙方參照市場利率達成一致。
- (vii) 該項款為向浦發銀行購買的理財產品以及向浦發銀行購買的公開發行的可轉換公司債券。其中，理財產品收益參考一般市場條件，可轉換公司債券的公允價值以市場報價為準(第一層次估值)。
- (viii) 該款項為存放在浦發銀行的存款，其利率參考中國人民銀行公佈的基準利率。

## (c) 與中國移動集團之聯營公司和合營公司的交易

此外，本集團與中國移動集團之聯營公司和合營公司發生的關聯方交易在本集團的日常業務中進行，其條款與非關聯方的交易條款相似，且交易金額及相關資產負債表餘額不重大。

## (d) 與中國其他政府相關企業的交易

本集團是一家與政府相關的企業，並於現時政府相關企業所主導的經濟體系下運作。「政府相關企業」是指國家通過政府部門、機關、附屬公司和其他機構直接或間接控制的企業。

除與中國移動集團(見附註19(a))、聯營公司和合營公司(見附註19(b))發生交易外，本集團與其他政府相關企業之間發生的單項不重大但合計重大的交易包括但不限於以下項目：

- 提供並接受電信服務，包括網間結算收入/支出
- 商品購買，包括使用公共設施
- 銀行存款及投資產品

上述交易在本集團的日常業務中進行，其條款與非政府相關企業的交易條款相似。本集團通過商業協商並參考政府制定的相關規定(如適用)釐定電信服務及產品價格。本集團還制定了產品及服務的採購政策和審批流程。這些採購政策和審批流程並不因交易方是否為政府相關企業而有所區別。

## 未經審核簡明合併中期財務資料附註(續)

(除另有說明外，數額均以人民幣列示)

### 20 資本承擔

本集團於資產負債表日已簽訂合同但未在未經審核簡明合併中期財務資料內提撥準備的資本開支如下：

|         | 於2021年<br>6月30日<br>百萬元 | 於2020年<br>12月31日<br>百萬元 |
|---------|------------------------|-------------------------|
| 土地及建築物  | 5,981                  | 8,607                   |
| 電信設備及其他 | 39,862                 | 37,967                  |
|         | <b>45,843</b>          | 46,574                  |

### 21 報告期後事項

董事會於資產負債表日後宣派一般中期股息，有關詳情載於附註10(a)。

### 22 比較數據

若干資產負債表比較數據已按本期列報口徑進行重分類。

# 中期財務資料的審閱報告



致中國移動有限公司董事會  
(於香港註冊成立的有限公司)

## 引言

我們已審閱列載於第12頁至第34頁中國移動有限公司的簡明中期財務資料，此中期財務資料包括中國移動有限公司（「貴公司」）及其子公司（合稱「貴集團」）於二零二一年六月三十日的簡明合併資產負債表與截至該日止六個月期間的相關簡明合併綜合收益表、簡明合併權益變動表和簡明合併現金流量表以及附註解釋。香港聯合交易所有限公司證券上市規則規定，編製的中期財務資料必須符合以上規則的有關條文以及國際會計準則理事會頒佈的國際會計準則第34號「中期財務報告」（「國際會計準則第34號」）或香港會計師公會頒佈的香港會計準則第34號「中期財務報告」（「香港會計準則第34號」），視乎該公司是否根據《國際財務報告準則》或《香港財務報告準則》編製其年度財務報表。因貴集團按《國際財務報告準則》及《香港財務報告準則》編製年度財務報表，貴公司董事須負責根據國際會計準則第34號及香港會計準則第34號編製及列報該等中期財務資料。

我們的責任是根據我們的審閱對簡明中期財務資料作出結論，並僅按照我們協議的業務約定條款向全體董事會報告。除此以外，我們的報告書不可用作其他用途。我們概不就本報告書的內容，對任何其他人士負責或承擔法律責任。

## 審閱範圍

我們已根據香港會計師公會頒佈的《香港審閱工作準則》第2410號—「獨立核數師對中期財務信息的審閱」進行審閱。簡明中期財務資料審閱工作包括主要向負責財務會計事項的人員作出詢問並實施分析和其他審閱程序。由於審閱的範圍遠較按照香港審計準則進行的審核範圍為小，所以不能保證我們會注意到在審核中可能會被發現的所有重大事項。因此我們不會發表審核意見。

## 結論

根據我們的審閱工作，我們並沒有注意到任何事項，使我們相信於二零二一年六月三十日及截至該日止期間的中期財務資料在所有重大方面沒有按照國際會計準則第34號「中期財務報告」及香港會計準則第34號「中期財務報告」編製。

畢馬威會計師事務所  
執業會計師

香港中環  
遮打道10號  
太子大廈8樓

二零二一年八月十二日

## 對中期業績若干事項的討論

### 營運收入

2021年上半年，公司緊抓經濟社會數字化轉型加速的發展機遇，在傳統通信業務收入保持穩固的基礎上，智慧家庭、DICT、數字內容等轉型業務增收動能強勁，CHBN全向發力、融合發展，經營業績表現出色。公司營運收入為人民幣4,436億元，比上年同期增長13.8%；其中，通信服務收入達到人民幣3,932億元，比上年同期增長9.8%。短彩信業務收入達到人民幣165億元，比上年同期增長12.6%；無線上網業務收入達到人民幣2,086億元，比上年同期增長0.2%；有線寬帶業務收入達到人民幣472億元，比上年同期增長29.8%，佔通服收入比重逐年提升；應用及信息服務收入為人民幣693億元，比上年同期增長45.3%，發展態勢良好，公司整體收入結構進一步優化。

### 營運支出

面對轉型升級、5G規模投產運營等持續旺盛的資源需求，公司持續做好「有保、有壓、有控」的資源精準配置，努力增收節支，保持良好的盈利水平。2021年上半年，公司營運支出為人民幣3,811億元，比上年同期增長15.2%，營運支出佔營運收入比重為85.9%。

上半年網絡運營及支撐成本為人民幣1,211億元，比上年同期增長11.4%。增長較多一方面因5G基站及數據中心持續建成投產，相關運維成本保持增長；另一方面因智慧家庭打造、DICT產品創新及業務拓展、智慧中台建設維護等轉型投入持續增加。其中，能源使用費為人民幣243億元，比上年同期增長2.7%；維護支撐相關成本為人民幣711億元，比上年同期增長20.8%。原口徑鐵塔租賃費為人民幣229億元，比上年同期增長5.1%。

折舊攤銷為人民幣995億元，比上年同期增長14.9%。因網絡加速升級、雲化轉型及智慧中台建設等加大投入，公司近年資本開支保持一定規模，資產規模擴大帶來折舊攤銷的持續增長。此外，公司持續推進低效無效資產的清理工作，在清理過程中，注意到部分資產處置淨收入可能無法完全覆蓋其剩餘賬面價值。公司於2021年上半年對固定資產殘值率重新審視後，決定將部分資產的殘值率調整至0。剔除相關影響後，折舊及攤銷同口徑增長5.7%。

公司強化融合營銷和線上營銷，提高營銷資源使用效率，銷售費用為人民幣304億元，比去年同期下降3.1%。

公司加大對政企及新興市場經營人才和5G、AICDE等領域研發人才的培育引進投入，上半年僱員薪酬及相關成本為人民幣559億元，比上年同期增長14.0%，佔營運收入比重為12.6%。截至2021年6月30日止，本集團共有446,898名僱員。

## 對中期業績若干事項的討論(續)

## 盈利水平

公司持續推進提質增效，提升運營效率，繼續保持了良好的盈利水平。2021年上半年，股東應佔利潤為人民幣591億元，比上年同期增長6.0%；股東應佔利潤率為13.3%；EBITDA為人民幣1,620億元，比上年同期增長11.2%，EBITDA率為36.5%，EBITDA佔通信服務收入比為41.2%，較上年同期提升0.5個百分點。

## 資本開支

2021年上半年，公司大力構建以5G為中心的數字化、智慧化融合基礎設施，公司資本開支為人民幣860億元，佔通信服務收入比重為21.9%，其中5G相關資本開支為人民幣502億元，資金來源主要為經營活動所產生的現金。

## 資本結構

公司財務狀況繼續保持穩健水平。截至2021年6月底，公司資產總額為人民幣18,005億元，負債總額為人民幣6,186億元，資產負債率為34.4%。

公司並無任何帶息借款。公司一貫堅持審慎的財務風險管理政策，償債能力雄厚。

## 財務政策和現金流

在公司轉型升級的關鍵時期，穩定的業務及收入增長、精細的成本管控保障本集團持續獲得健康的現金流。截至2021年6月30日止的6個月期間，自由現金流為人民幣756億元。2021年6月30日，現金及銀行結存餘額為人民幣3,741億元，其中人民幣資金佔97.4%，美元資金佔0.7%，港幣資金佔1.9%。

本集團將繼續堅持審慎的財務政策，嚴密管控財務風險，致力於持續保持健康的現金流產生能力和保值增值能力，科學配置資源，保持穩健的資本結構和水平，鞏固和發展良好的經濟效益，持續為股東創造價值。

## 其他資料

### 董事及最高行政人員擁有股份、相關股份和債權證的權益及持有股份的淡倉

於2021年6月30日，董事持有本公司普通股的詳情載列如下：

#### 於本公司股份及相關股份的好倉

| 董事  | 身份    | 持有普通股數目 | 佔總發行股份<br>數目百分比* |
|-----|-------|---------|------------------|
| 鄭慕智 | 實益擁有人 | 300,000 | 0.00%            |

\* 根據本公司於2021年6月30日已發行普通股總數20,475,482,897股計算，並調整至小數後兩位數字。

除本文所披露外，概無任何本公司的董事或最高行政人員於2021年6月30日在本公司或其任何相聯法團(定義見香港法例第571章《證券及期貨條例》(「《證券及期貨條例》」)第XV部分)之股份、相關股份或債券證中擁有任何按《證券及期貨條例》第352條規定而備存的登記冊中所載之權益或淡倉，或任何根據《上市發行人董事進行證券交易的標準守則》(「《標準守則》」)已另行通知本公司及香港聯合交易所有限公司(「香港交易所」)之權益。

### 董事、最高行政人員及僱員購入股份的權利

除下述披露外，本公司、其任何控股公司或附屬公司、或其任何控股公司之附屬公司在截至2021年6月30日止六個月概無作出任何安排，使本公司董事、最高行政人員或其配偶或任何未滿十八歲的子女可藉收購本公司或任何其他法人團體的股份或債券而取得利益。

#### 本公司的股票期權激勵計劃

本公司於2020年5月20日舉行的股東週年大會上，通過決議案批准採納本公司股票期權激勵計劃(「該計劃」)。有關該計劃的詳情，請參閱下文各段以及本公司日期為2020年4月14日有關「建議採納股票期權激勵計劃」的通函。

#### 目的

該計劃旨在(1)進一步完善本公司治理結構，建立健全員工與股東、投資者及本公司的利益均衡機制；(2)建立股東、本公司與員工的利益共享、風險共擔機制，促進本公司業績提升和長期穩定發展；及(3)有效吸引、激勵和保留本公司核心骨幹員工，支撐本公司戰略轉型和長遠發展。

#### 激勵對象範圍

激勵對象原則上限於本公司董事(獨立非執行董事除外)、本公司高級管理人員以及對本公司經營業績和持續發展有直接影響的管理、技術和業務骨幹。激勵對象的評估結果應達到或超越本公司有關績效考核的有關標準。

**有效期**

除非按該計劃內相關規定提前終止，該計劃的有效期為10年，自2020年5月20日起生效。

**授予總量**

依據該計劃(及任何其他計劃)授予的股票期權予以行使時發行的普通股總量累計不得超過2,047,548,289股，即批准該計劃之日以及本中期報告日期的本公司股本總額的10%。

除非經股東大會批准，任何一名激勵對象在該計劃的有效期內獲授予的股票期權(包括已行使或未行使的股票期權)予以行使時所發行及將發行的普通股，不得超過本公司股本總額的1%。

**申請或接納費用**

激勵對象就申請或接納股票期權的授予無須支付任何費用。

**股票期權的失效及註銷**

若與激勵對象有關的任何若干事件(包括但不限於未有效履職或者嚴重失職、瀆職)發生，則其股票期權將自動失效，且本公司董事會(「董事會」)應停止授予新股票期權，註銷其尚未行使的股票期權，並收回其從行使股票期權中獲得的任何收益。

**截至2021年6月30日止六個月期間之股票期權的詳情**

截至2021年6月30日止的六個月期間，按該計劃本公司並無授出任何股票期權。

於截至2021年6月30日止六個月期間，該計劃下之股票期權的詳情載列如下：

授予對象 本公司的員工及人員

所授出股票期權涉及普通股數目：

— 於2021年1月1日未行權 304,702,702

— 於期內授出 0

— 於期內行權 0

— 於期內失效及註銷 (1,319,534)

— 於2021年6月30日未行權 303,383,168

授予日 2020年6月12日

行權價格 每股普通股55.00港元(根據公平市場價格原則釐定，定價基準日為授予日)



|              |  |
|--------------|--|
| 在緊接授予日之前的收盤價 | 每股普通股54.75港元   |
| 行權有效期        | <p>授予日起24個月內，不得行使股票期權；若達到該計劃規定的開放行權條件，授出的股票期權將分三批開放如下：</p> <ul style="list-style-type: none"><li>(i) 第一批(佔授出的股票期權的40%)將於授予日起24個月後的首個交易日開放行權</li><li>(ii) 第二批(佔授出的股票期權的30%)將於授予日起36個月後的首個交易日開放行權</li><li>(iii) 第三批(佔授出的股票期權的30%)將於授予日起48個月後的首個交易日開放行權</li></ul> |
| 行權有效期結束時間    | 授予日起10年後   |
| 所授出股票期權的價值   | <p>每股普通股4.00港元(使用二項式模型並以授予日為計算日期所計算得出的加權平均公允價值)</p> <p>由於二項式模型所採納的多項預期未來表現假設存在主觀性及不確定因素，以及模型本身存在若干內在限制，故此計算方法受到若干基本限制。股票期權價值隨著若干主觀假設的不同變量而變動，所使用變量的任何變動或會對股票期權估計公允價值造成重大影響。</p> <p>詳情請參閱未經審核簡明合併中期財務資料附註18「股份支付」。</p>  |

## 大股東及其他人士擁有股份和相關股份的權益及持有股份的淡倉

本公司獲告知，於本公司2021年6月30日已發行股份的下列權益，佔本公司已發行普通股5%或以上：

### 於本公司股份及相關股份的好倉

|                                      | 持有普通股數目        |                | 佔總發行股份<br>數目百分比 |
|--------------------------------------|----------------|----------------|-----------------|
|                                      | 直接持有           | 間接持有           |                 |
| (i) 中國移動通信集團有限公司(「中國移動集團公司」)         | –              | 14,890,116,842 | 72.72%          |
| (ii) 中國移動(香港)集團有限公司(「中國移動(香港)集團」)    | –              | 14,890,116,842 | 72.72%          |
| (iii) 中國移動香港(BVI)有限公司(「中國移動香港(BVI)」) | 14,890,116,842 | –              | 72.72%          |

註：由於中國移動集團公司及中國移動(香港)集團直接或間接有權在中國移動香港(BVI)的股東大會上行使三分之一或以上的投票權，故根據《證券及期貨條例》，中國移動香港(BVI)的權益被視作及因而列入中國移動集團公司及中國移動(香港)集團的權益。

除上述披露外，概無任何其他人士(除了本公司的董事或最高行政人員)於2021年6月30日在本公司之股份及相關股份中擁有任何按《證券及期貨條例》第336條規定而備存的登記冊中所載或任何已另行通知本公司及香港交易所之權益或淡倉。

## 董事簡介之變更

根據香港聯合交易所有限公司證券上市規則(「上市規則」)第13.51B (1)條，自本公司2020年年報之日期起，董事簡介並無重大變更。

## 購入、出售或贖回本公司的上市證券

截至2021年6月30日止六個月期間內，本公司及各附屬公司均沒有購入、出售或贖回本公司的任何上市證券。

## 審核委員會

審核委員會已聯同管理層審閱截至2021年6月30日止六個月之未經審核簡明合併中期財務資料，並檢討本集團所採納之會計準則及慣例，並就核數、內部監控及財務申報等事宜進行磋商。

## 遵守《企業管治守則》的守則條文

在截至2021年6月30日止的六個月期間內，本公司已全面遵守《上市規則》附錄十四《企業管治守則》內的所有守則條文，但本公司與所有董事（包括獨立非執行董事）均無訂立特定服務年期的服務合約。所有董事每三年於股東週年大會上輪值告退及重選。

## 遵守《標準守則》

本公司已採納《上市規則》附錄十的《標準守則》以規範董事的證券交易。本公司已向所有董事作出特定查詢，所有董事已確認在2021年1月1日至2021年6月30日期間，均已遵守《標準守則》。

## 《上市規則》附錄十六

根據《上市規則》附錄十六《財務資料的披露》之第四十段，除了在此報告已作披露者外，本公司確認有關附錄十六第三十二段所列事宜的現有本公司資料與本公司2020年年報所披露的資料並無重大變動。

## 暫停辦理股份過戶登記手續

本公司董事會宣佈向股東派發截至2021年6月30日止六個月之中期股息（「2021年中期股息」）每股1.63港元（未扣除應代扣代繳之中國企業所得稅）。

本公司的股東名冊將於2021年8月27日（星期五）至2021年8月31日（星期二）暫停登記（包括首尾兩日）。在此期間，將不會辦理股份過戶登記手續。若要合乎收取2021年中期股息的資格，務請將所有過戶文件連同有關的股票在2021年8月26日（星期四）下午4時30分或之前交給本公司的股份過戶登記處香港證券登記有限公司（地址為香港灣仔皇后大道東183號合和中心17樓1712至1716室）。2021年中期股息將大約於2021年9月15日（星期三）派發予2021年8月31日（星期二）（「股權登記日」）在股東名冊內已登記的股東。

## 代扣代繳境外非居民企業2021年中期股息所得稅

根據《中華人民共和國企業所得稅法》(「《企業所得稅法》」)、《中華人民共和國企業所得稅法實施條例》及《關於境外註冊中資控股企業依據實際管理機構標準認定為居民企業有關問題的通知》，本公司向非居民企業股東派發2021年中期股息時，需代扣代繳百分之十的企業所得稅，並以本公司為扣繳義務人。對於在股權登記日名列本公司股東名冊的所有以非個人名義登記的股東(包括香港中央結算(代理人)有限公司(「香港結算」)，其他企業代理人或受託人如證券公司、銀行等，或其他組織及團體皆被視為非居民企業股東)，本公司將扣除百分之十的企業所得稅後派發2021年中期股息；對於在股權登記日名列本公司股東名冊的所有自然人股東，本公司將不代扣代繳個人所得稅。經上海證券交易所或深圳證券交易所投資於香港聯合交易所有限公司主板上市之本公司股票之投資者(滬港通或深港通投資者)，屬於透過香港結算持有股票的投資者，按照上述規定，本公司將代扣代繳百分之十的企業所得稅後向香港結算支付2021年中期股息款項。

任何名列本公司股東名冊上的依法在中國境內成立，或者依照外國(地區)法律成立但實際管理機構在中國境內的居民企業(如《企業所得稅法》中所定義)，如不希望本公司代扣代繳上述百分之十的企業所得稅，請在2021年8月26日(星期四)下午4時30分或之前向香港證券登記有限公司呈交其主管稅務機關所出具以證明本公司毋須就其所享有之股息代扣代繳企業所得稅之文件。

如需更改股東身份，請向代理人或信託機構查詢相關手續。本公司將嚴格根據法律及有關政府部門的要求並依照股權登記日的本公司股東名冊代扣代繳非居民企業股東的企業所得稅。對於任何因股東身份未能及時確定或確定不準而提出的任何要求或對代扣代繳企業所得稅的爭議，本公司將不承擔責任及不予受理。

## 前瞻性陳述

本中期報告中所包含的某些陳述可能被視為經修訂的《美國1933年證券法》第27A條和經修訂的《美國1934年證券交易法》第21E條所規定的「前瞻性陳述」。這些前瞻性陳述涉及已知和未知的風險、不確定性以及其他因素，而這些因素可能導致本公司的實際表現、財務狀況或經營業績與前瞻性陳述中所暗示的有重大的出入。此外，本公司將不會更新這些前瞻性陳述。關於上述風險、不確定性和其他因素的進一步資料，請參見本公司最近報送美國證券交易委員會的20-F表年報和其他文件。



中國移動有限公司

香港中環皇后大道中 99 號中環中心 60 樓

電話：(852) 3121 8888

傳真：(852) 3121 8809



網址：[www.chinamobileltd.com](http://www.chinamobileltd.com)

歡迎進入中國移動有限公司網站