



麥迪衛康健康醫療管理科技股份有限公司
MEDIWELCOME HEALTHCARE
MANAGEMENT & TECHNOLOGY INC.

(於開曼群島註冊成立的有限公司)

股份代號：2159

2021
中期報告



目錄

公司資料	2
業務亮點	4
業務回顧	5
管理層討論及分析	7
簡明綜合全面收益表	17
簡明綜合財務狀況表	18
簡明綜合權益變動表	20
簡明綜合現金流量表	21
簡明綜合財務報表附註	22
其他資料	42



董事會

執行董事：

施煒先生(董事長)
楊為民先生
王亮先生(首席執行官)
賀繼永先生
王偉先生
睦輝俊先生

非執行董事：

Zhang Yitao 女士
劉夏先生

獨立非執行董事：

宋瑞霖先生
Fei John Xiang 先生
David Zheng Wang 先生
楊曉曦先生

審核委員會

楊曉曦先生(主席)
宋瑞霖先生
Fei John Xiang 先生

薪酬委員會

Fei John Xiang 先生(主席)
宋瑞霖先生
David Zheng Wang 先生

提名委員會

施煒先生(主席)
Fei John Xiang 先生
David Zheng Wang 先生

聯席公司秘書

趙魯陽女士
梁慧玲女士

授權代表

施煒先生
梁慧玲女士

註冊辦事處

Floor 4, Willow House
Cricket Square
Grand Cayman KY1-9010
Cayman Islands

總部

中國北京市
朝陽區東四環北路2號
上東公園里10-12層

香港主要營業地點

香港
禧利街27號
富輝商業中心
22樓2204室

開曼群島證券登記總處

Campbells Corporate Services Limited
Floor 4, Willow House, Cricket Square
Grand Cayman KY1-9010
Cayman Islands

香港證券登記分處

香港中央證券登記有限公司
香港
灣仔
皇后大道東183號
合和中心
17樓
1712-1716舖

核數師

大華馬施雲會計師事務所有限公司
執業會計師及註冊公眾利益實體核數師
香港
九龍
尖沙咀
廣東道30號
新港中心一座801-806室



公司資料

法律顧問

香港法例：
盛德律師事務所
香港中環
金融街8號
國際金融中心二期
39樓

合規顧問

山證國際融資有限公司
香港
金鐘
夏慤道18號
海富中心
1座29樓A室

主要往來銀行

交通銀行育惠東路支行
中國
北京市
朝陽區
小營路12號
亞蓮花園一層

股份代號

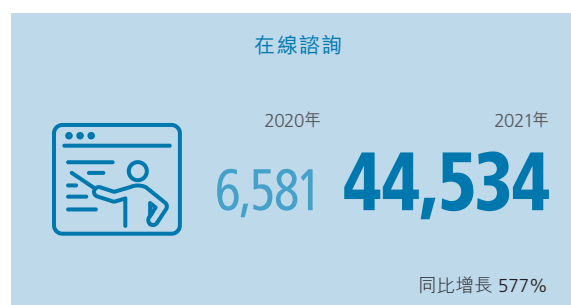
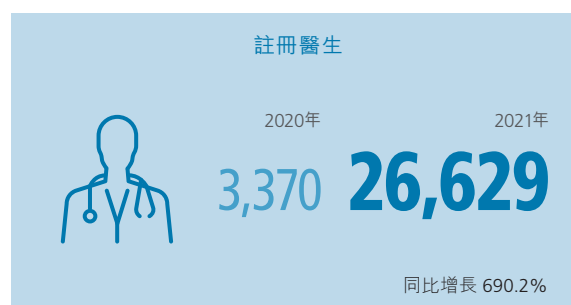
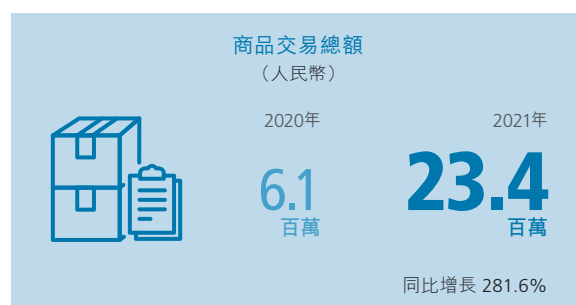

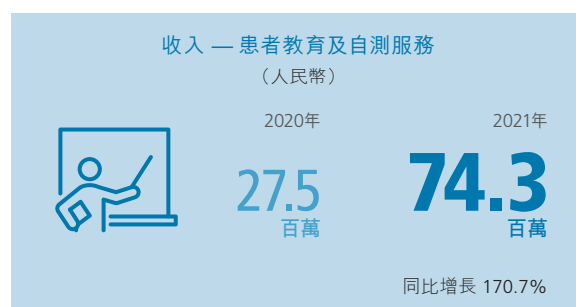
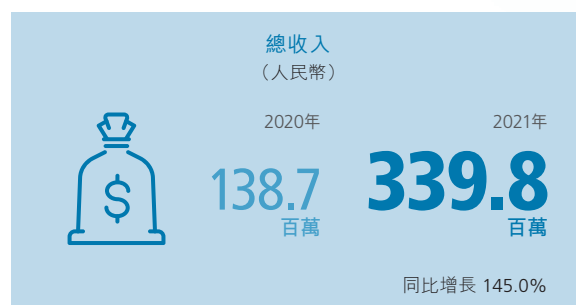
2159

網址

www.mediwelcome.com

業務亮點

下列數字為截至2021年6月30日止六個月的業績：





業務回顧

於截至2021年6月30日止六個月(「報告期間」)，麥迪衛康健康醫療管理科技股份有限公司(「麥迪衛康」或「本公司」)保持了良好的增長態勢，本公司及其附屬公司(統稱「本集團」)總收入達到約人民幣339.8百萬元，較2020年同期增長約145.0%。

慢病業務持續拓展

麥迪衛康在原有慢病健康管理的業務基礎上，持續深耕，幫助更多的國內外優秀醫藥企業在市場的競爭中創造優勢。在現有的合作夥伴基礎上，2021上半年麥迪衛康與5家國內外製藥企業建立業務合作夥伴關係，新的醫學領域拓展同樣為麥迪衛康的高效增長注入新的動力，從原有的心腦血管領域，向放射、影像醫學、罕見病、腫瘤領域不斷延伸，實現更加廣泛的業務發展。新的業務模組的拓展，從現有的院內模式推廣到現在的院外的零售終端服務模式，顯著拓寬了麥迪衛康的業務綜合覆蓋面。同時與4家非政府組織(「NGOs」)夥伴建立合作關係，通過公益的形式為慢病領域建設持續助力。麥迪衛康將多年服務外資藥企的經驗總結提煉，幫助眾多的內資企業實現跨越式新發展，助力內資藥企的崛起和騰飛。

互聯網醫療取得了突破性成果

互聯網醫療服務是本集團重要發展的業務版塊之一。本集團憑藉多年來領域內的優勢資源與自身服務體系的建設，致力於打造深度垂直領域的互聯網醫療服務平台，為醫生和患者提供專業化，差異化平台服務。醫生通過供患者使用的微信公眾號 — 麥迪衛康醫加及供醫生使用的移動應用程序 — 醫加醫生端，將自己的患者從線下轉移到其線上專屬智慧診室，患者與自己的主診醫生進行互動，從而打造高黏性、高效率、精準專一的醫患交互體系。截止2021年6月30日，醫加醫生端累計註冊醫生用戶達26,629人，較去年同比增長690.2%，供患者使用的移動端平台累計患者用戶人數達47,614人，較去年同比增長391.0%。截止2021年6月30日，患者累計線上諮詢數為44,534次，較去年同比增長577%。

前景

順應市場的發展和政策環境的變化，麥迪衛康將以慢病健康管理業務為基礎，繼續探求開拓互聯網醫療業務及數字化轉型，從而構建創新的數字化醫療業務模式。憑藉真實世界的資料及自身涵蓋患者全旅程的經驗，麥迪衛康將進一步挖掘醫療健康行業中利益相關方的未盡需求，以界定及打造涵蓋疾病預防及篩查、診斷與治療、康復及健康管理的全流程健康服務體系，當中將覆蓋患者診前、診中、診後的多類創新健康管理工具、產品及個性化服務，包括但不限於基因檢測、疾病篩查、輔助診療、數字化醫療、健康處方、疾病康復、醫生助理、保險服務、企業客戶健康管理等。

同時，麥迪衛康將持續結合自身獨特優勢，高效整合內外部資源，進一步優化其深度垂直領域的互聯網醫療服務平台，為領域內各相關方提供基於真實世界醫療場景的數字化解決方案，促進醫生診療行為與患者治療體驗的流程優化與更新，從而助力改變患者醫療結局(healthcare outcome)。麥迪衛康將以真實世界中患者旅程為基礎，借助專業醫學資源與互聯網醫療平台打造的「主診醫生—私域患者」高黏性模型，推出垂直領域慢病患者數字化健康管理業務及定制化患者隨訪與管理服務模式，使醫生能夠應用碎片時間高效管理自己的患者，同時滿足醫療衛生機構對患者的隨訪管理要求，積累真實世界的疾病管理資料。本集團還將攜手行業優勢資源，共同探索及開發慢病患者的數位醫療產品，打造覆蓋疾病預防與篩查，診斷與治療，功能康復及健康管理的全流程醫療生態體系。以醫療專業技術為核心，以互聯網醫療平台為渠道，數字化技術為抓手，提升慢病診療效率，改變患者治療結局。為此，我們將引進互聯網醫療體系高端技術人才，數字化產品研發與運營管理人才，以及醫療衛生市場專業人才，共同構建麥迪衛康創新型醫療健康生態體系。



管理層討論及分析

財務回顧

收入

在報告期內，本集團主要自其綜合醫療營銷解決方案產生收入，當中包括：(i) 醫學會議服務；(ii) 患者教育及自測服務；及(iii) 營銷戰略和諮詢服務。此外，本集團發展合約研究機構(「CRO」)服務及互聯網醫院服務並自其產生收入。

本集團的收入由截至2020年6月30日止六個月的約人民幣138.7百萬元增加145.0%至截至2021年6月30日止六個月的約人民幣339.8百萬元。下表載列本集團於所示期間按服務類型劃分的收入明細：

	截至6月30日止六個月			
	2021年 (人民幣千元)		2020年 (人民幣千元)	
醫學會議服務	208,510	61.4%	75,087	54.1%
患者教育及自測服務	74,321	21.9%	27,453	19.8%
營銷戰略和諮詢服務	51,046	15.0%	33,151	23.9%
CRO服務	4,092	1.2%	2,920	2.1%
互聯網醫院服務	1,827	0.5%	70	0.1%
總計	339,796	100.0%	138,681	100.0%

醫學會議服務

醫學會議服務主要是指本集團組織的醫學會議和研討會，其一般由醫學組織主辦並由醫療行業企業(主要包括醫藥公司)贊助。本集團已打造多個技術平台以提升其綜合醫療營銷解決方案。為加強本集團的會議管理能力，本集團已推出醫會+App，方便用戶，例如醫學組織及醫藥公司提交現場會議請求及監察會議進行。

醫學會議服務收入由截至2020年6月30日止六個月的約人民幣75.1百萬元增加177.7%至截至2021年6月30日止六個月的約人民幣208.5百萬元，主要由於線上醫學研討會產生的收入增加所致。新冠肺炎疫情爆發後，更多醫學組織及醫藥公司與本集團接觸以合辦線上醫學研討會，六個新項目於報告期內貢獻收入約人民幣129.9百萬元。

患者教育及自測服務

本集團的患者教育及自測服務使患者能夠更好地進行自我診療和疾病控制，這將減輕醫療體系的長遠負擔。患者教育及自測服務收入由截至2020年6月30日止六個月的約人民幣27.5百萬元增加170.7%至截至2021年6月30日止六個月的約人民幣74.3百萬元，乃由於本集團成功將其大部分現場患者教育及自測服務轉移至在線平台，這可觸及更多參加者並提升每個項目的合約價值。報告期內，本集團就線上教育活動的項目確認收入約人民幣49.9百萬元，較去年同期的收入約人民幣23.4百萬元高113.2%。

營銷戰略和諮詢服務

本集團提供營銷戰略和諮詢服務，協助醫藥公司制定及實施有效的業務戰略，這提高其在醫生中的品牌及產品知名度。營銷戰略和諮詢服務收入由截至2020年6月30日止六個月的約人民幣33.2百萬元增加54.0%至截至2021年6月30日止六個月的約人民幣51.0百萬元，乃由於本集團三大客戶的市場拓展所致。該三名客戶積極與本集團接觸，提供營銷戰略和諮詢服務，藉以拓展市場。於報告期內，本集團就向該等客戶提供的服務確認約人民幣15.9百萬元的收入。

CRO服務及互聯網醫院服務

本集團提供CRO服務(主要包括患者招募及臨床數據收集服務)及互聯網醫院服務(主要向醫生現有患者提供在線跟進諮詢及提供電子處方服務)。

CRO服務收入由截至2020年6月30日止六個月的約人民幣2.9百萬元增加40.1%至截至2021年6月30日止六個月的約人民幣4.1百萬元，乃由於本集團在2019年底新推出的CRO服務成功發展及擴張。

本集團已開發移動端平台——麥迪衛康醫加及醫加醫生端，提供互聯網醫院服務。現時，醫生的現有患者可透過該平台安排在線跟進諮詢、獲得電子處方及購買藥物。互聯網醫院服務收入由截至2020年6月30日止六個月的約人民幣0.1百萬元增加2,510%至截至2021年6月30日止六個月的約人民幣1.8百萬元，代表通過本集團互聯網醫院平台購買處方藥物的活躍患者用戶人數大幅增加。活躍患者人數由截至2020年6月30日的3,194人增加至截至2021年6月30日的6,918人。

銷售成本

本集團的銷售成本主要指支付予醫生的演講者費用、場地成本及員工成本，由截至2020年6月30日止六個月的約人民幣110.5百萬元增加175.0%至截至2021年6月30日止六個月的約人民幣304.0百萬元，大致上與本集團的收入增長相符。



管理層討論及分析

毛利及毛利率

基於上文所述，本集團的整體毛利由截至2020年6月30日止六個月的約人民幣28.1百萬元增加約人民幣7.7百萬元至截至2021年6月30日止六個月的約人民幣35.8百萬元，大致上與本集團的收入增長相符。本集團的整體毛利率由截至2020年6月30日止六個月的20.3%下降至截至2021年6月30日止六個月的10.5%，主要由於(i)線上醫學研討會和線上患者教育增加，與其他服務類別相比，其利潤率較低；及(ii)具吸引力的定價策略，以獲得更多具規模及聲譽卓著的客戶，包括著名的醫藥公司、醫療協會及基金會，以取得市場份額。

其他收入、收益及虧損

其他收入、收益及虧損主要包括政府補助、銀行利息收入及增值稅退稅。本集團的其他收入、收益及虧損由截至2020年6月30日止六個月的約人民幣1.0百萬元增加610.0%至截至2021年6月30日止六個月的約人民幣7.2百萬元，主要由於與本公司成功上市有關的政府補貼約人民幣5.0百萬元及增值稅退稅增加所致。

銷售開支

銷售開支主要包括交通費用、薪金、以股份支付的薪酬開支、表現花紅及銷售及營銷的僱員福利開支以及業務發展開支。本集團的銷售開支由截至2020年6月30日止六個月的約人民幣5.8百萬元增加76.9%至截至2021年6月30日止六個月的約人民幣10.2百萬元，主要由於(i)確認以股份支付的薪酬開支約人民幣1.4百萬元；及(ii)本集團服務的整體擴張令員工成本以及差旅及業務發展開支增加所致。

行政開支

行政開支主要指行政及管理人員的薪金及福利、專業諮詢費用、以股份支付的薪酬開支、折舊及其他雜項行政開支。本集團的行政開支由截至2020年6月30日止六個月的約人民幣18.3百萬元增加68.4%至截至2021年6月30日止六個月的約人民幣30.8百萬元，主要由於確認以股份支付的薪酬開支約人民幣8.1百萬元以及差旅及業務開支增加，此乃本集團的整體擴張所致。

研發開支

本集團的研發開支由截至2020年6月30日止六個月的約人民幣7.2百萬元減少11.5%至截至2021年6月30日止六個月的約人民幣6.4百萬元，本集團的研發開支減少，主要由於本集團於截至2020年6月30日止六個月發展互聯網醫院服務而投放更多資源和員工人數所致。

上市開支

本集團錄得的上市開支由截至2020年6月30日止六個月的約人民幣3.5百萬元增加222.7%至截至2021年6月30日止六個月的約人民幣11.3百萬元，主要由於(i)與上市有關的專業團隊的大部分服務費用在本公司完成上市後確認；(ii)專業團隊的報銷費用增加；及(iii)就本公司上市確認額外印刷開支。

財務成本

本集團的財務成本由截至2020年6月30日止六個月的約人民幣0.4百萬元增加72.2%至截至2021年6月30日止六個月的約人民幣0.6百萬元，主要由於辦公室擴充而導致租賃負債利息開支增加所致，與本集團的服務線擴展戰略相符。

所得稅(開支)/抵免

截至2021年6月30日止六個月，本集團錄得所得稅開支約人民幣1.8百萬元，而截至2020年6月30日止六個月則為所得稅抵免約人民幣0.6百萬元，主要由於本集團在中華人民共和國(「中國」)的實體的運營溢利增加所致。

期內虧損

本集團的期內虧損由截至2020年6月30日止六個月的約人民幣4.0百萬元增加305.8%至截至2021年6月30日止六個月的約人民幣16.3百萬元，乃由於以下各項的淨影響所致：(i)線上醫學研討會和線上患者教育帶動銷售增長；(ii)上市開支增加；及(iii)於2021年6月25日根據受限制股份單位計劃(「受限制股份單位計劃」)授出15,170,000個受限制股份單位(「受限制股份單位」)，因而確認以股份支付的薪酬開支。

其他全面收益

截至2021年6月30日止六個月，本集團錄得其他全面收益約人民幣25.4百萬元，較截至2020年6月30日止六個月的其他全面收益約人民幣5.0百萬元增加405.9%，主要由於本集團於非上市股本證券的投資產生的未變現公平值收益增加所致。

貿易應收款項

貿易應收款項指就本集團於日常業務過程中已提供的服務而應收但尚未獲客戶支付的款項。本集團的貿易應收款項由2020年12月31日的約人民幣78.4百萬元減少至2021年6月30日的約人民幣67.3百萬元，乃由於對客戶償付貿易結餘的監控增強所致。



管理層討論及分析

貿易應付款項

貿易應付款項主要指就採購用於本集團提供服務的商品及服務(如差旅及住宿服務、展示材料、場地佈置、租賃服務及視頻製作服務)而應付予供應商的結餘。本集團的貿易應付款項由2020年12月31日的約人民幣26.2百萬元減少至2021年6月30日的約人民幣20.2百萬元，乃由於本集團的業務重心轉向網上平台，令應付予第三方供應商的款項減少所致。

按公平值計入損益的金融資產

本集團按公平值計入損益的金融資產主要指本集團購買的金融產品。該等金融產品主要為具聲譽的中國商業銀行所推出的低風險結構性定期存款，到期日最多為三個月，其本金投資於低風險債務工具，而其利息則投資於衍生市場。截至2021年6月30日，本集團所持金融產品附帶每年預期回報率約2.42%至4.00%(根據衍生工具回報而定)。

於2021年6月30日，本集團按公平值計入損益的金融資產的公平值約為人民幣41.0百萬元，有關詳情概述如下：

發行人	理財產品名稱	於2021年	於2021年
		6月30日 的公平值 人民幣千元	6月30日 相對於本公司 總資產的規模
北京銀行股份有限公司	北京銀行京華遠見機構易淘金理財管理計劃	14,000	3.5%
交通銀行股份有限公司	交通銀行蘊通財富結構性存款S款	14,000	3.5%
招商銀行股份有限公司	日日鑫80008號	2,000	0.5%
浙商銀行股份有限公司	升鑫贏B-1號	4,000	1.0%
廣發銀行股份有限公司	「幸福理財」幸福添福系列人民幣理財計劃	4,000	1.0%
光大理財有限責任公司	光銀現金A	3,000	0.8%

本集團於截至2021年6月30日止六個月內投資該等金融產品的目的，是透過獲取比現金存款更高的回報來增加收入，同時維持低水平風險的穩定流動資金。本集團一般限定投資於具聲譽的中國商業銀行所推出的低風險短期金融產品。

流動資金、財務及資本資源

財政政策

本集團的資金及財政政策旨在鞏固本集團整體財務狀況的內部監控及管理，以及減低本集團的財務風險，並加強規管本公司的財務行為及改善使用資金的效率。該等政策管理本集團外商投資及集資活動的資金用途。

流動資產淨值

於2021年6月30日，本集團的流動資產淨值約為人民幣201.1百萬元，而於2020年12月31日的流動資產淨值則約為人民幣117.2百萬元。

銀行結餘及現金

本集團的銀行結餘及現金主要包括(i)於整段報告期內以人民幣計值並按中國人民銀行基準利率計息的銀行存款；及(ii)手頭現金。

於2021年6月30日，本集團的銀行結餘及現金約為人民幣139.3百萬元，較於2020年12月31日的約人民幣89.0百萬元增加56.5%。本集團的流動資金及資本資源的主要來源為運營活動所得現金。本集團定期監控現金流量及現金結餘，努力維持最佳流動資金狀態以滿足運營資金需求，同時支持穩健的業務規模及擴張。

債務

本集團的債務指租賃負債。於2021年6月30日，本集團(作為承租人)的未償還流動及非流動租賃負債約為人民幣24.3百萬元，而於2020年12月31日則約為人民幣25.4百萬元。租賃負債指支付使用相關資產的權利，為無抵押及無擔保。

於2021年6月30日，本集團並無訂立任何銀行融資協議，故並無任何未動用銀行融資。因此，本集團於2021年6月30日的資產負債比率(以銀行及其他借貸總額除以權益總額計算)為零(2020年12月31日：零)。

資本開支

於2021年6月30日，本集團截至2021年6月30日止六個月的資本開支大幅增加至約人民幣23.2百萬元，而截至2020年6月30日止六個月則約為人民幣8.5百萬元。此等資本開支乃有關(i)購買物業、廠房及設備；及(ii)已資本化為無形資產的研發活動開支。預期本集團將因開發用於互聯網醫院服務的電腦及移動軟件及平台而產生開支，該等開支可予資本化。有關開支將按照與本公司日期為2020年12月31日的招股章程(「招股章程」)「未來計劃及所得款項用途」一節所述一致的方式，以本公司全球發售(「全球發售」)所得款項淨額提供資金，並以運營活動所得現金流量提供資金。



管理層討論及分析

資本結構

本公司股份(「股份」)於2021年1月19日(「上市日期」)成功於香港聯合交易所有限公司(「聯交所」)主板上市。自此，本集團的資本結構並無變動。

於2021年6月30日，本公司已發行股份總數為200,000,000股。

外匯風險

當未來商業交易或已確認資產及負債以本集團各實體的功能貨幣以外的貨幣計值時，便會產生外匯風險。本集團通過定期審閱淨外匯風險敞口管理其外匯風險。於報告期內，本集團並未對沖任何外幣波動。

本集團主要在中國運營，而大部分交易以人民幣結算。本集團的管理層認為，由於並無重大金融資產或負債以本集團實體各自的功能貨幣以外的貨幣計值，故本集團的業務並未面臨任何重大外匯風險。

或然負債

於2021年6月30日，本集團並無任何重大或然負債(2020年12月31日：無)。

資產質押

於2021年6月30日，本集團並無質押其任何資產(2020年12月31日：無)。

人力資源

本集團於2021年6月30日有411名僱員(2020年6月30日：402名僱員)，乃由於本集團全面擴充業務發展，導致員工人數增加所致。截至2021年6月30日止六個月，本集團已確認為開支的員工成本約為人民幣39.7百萬元，較截至2020年6月30日止六個月的約人民幣30.0百萬元增加32.0%。該增加主要由於入息較高的僱員比例增加、員工人數增加，以及於報告期內授出15,170,000個受限制股份單位，因而確認為股份支付的薪酬約人民幣9.7百萬元所致。

本集團設法建立公平的薪酬制度，並將每年對僱員進行績效評估。僱員的酬金一般包括基本薪金及績效花紅。本集團在新員工開始工作前向他們提供培訓，並基於相關職責向僱員提供定期培訓。

此外，本公司已於2019年9月18日有條件地採納受限制股份單位計劃及於2020年12月21日有條件地採納一項購股權計劃，有關詳情分別載於招股章程「附錄四 — 法定及一般資料 — D.其他資料 — 2.受限制股份單位計劃」及「附錄四 — 法定及一般資料 — D.其他資料 — 3.購股權計劃」。

重大投資、有關附屬公司、聯營公司及合營企業的重大收購及出售

於2018年11月16日，本集團與北京領創醫谷科技發展有限責任公司（「領創醫谷」）創始股東（本集團的獨立第三方）訂立協議，本集團向領創醫谷注入新資金。於2018年11月23日出資人民幣5,300,000元完成後，本集團持有領創醫谷15%股權。領創醫谷主要從事脊椎內窺鏡的生產及銷售。本集團投資於領創醫谷是因為疼痛治療乃醫療行業一個正在增長的部分，而領創醫谷的脊椎內窺鏡在市場上有較強競爭力。

於2020年12月31日，領創醫谷股權的公平值約為人民幣8.6百萬元，佔本集團於2020年12月31日的總資產約人民幣280百萬元的約3.08%。於2021年6月30日，領創醫谷股權的公平值約為人民幣21.1百萬元，佔本集團於2021年6月30日的總資產約人民幣398.2百萬元的約5.31%。

於報告期內，歸類為按公平值計入其他全面收益的領創醫谷股權的公平值變動約為人民幣12.5百萬元（截至2020年6月30日止六個月：人民幣1.9百萬元）。於報告期內，並無收取領創醫谷股權的任何股息收入（截至2020年6月30日止六個月：無）。

除本文所披露者外，於報告期內，本集團並無持有任何重大投資，亦無進行有關附屬公司、聯營公司及合營企業的重大收購或出售。

購買、出售或贖回本公司的上市證券

本公司的股份乃於2021年1月19日在聯交所主板上市。本公司及其任何附屬公司概無於報告期內購買、出售或贖回本公司任何上市證券。

未來作重大投資或購入資本資產的計劃

本集團計劃根據招股章程「未來計劃及所得款項用途」一節所載的計劃動用上市籌集的所得款項淨額。除招股章程中所披露者外，於2021年6月30日，本集團並無其他未來作重大投資或購入資本資產的計劃。

* 僅作識別用途



管理層討論及分析

報告期後事項

出售領創醫谷部分股權

於2021年7月2日，本集團與一名獨立第三方訂立買賣協議，以出售領創醫谷的3.29%股權，現金代價為人民幣10百萬元（「出售事項」）。代價乃本集團及獨立第三方參考領創醫谷的最新業務及未來前景發展後公平磋商而定。代價已於2021年7月13日收取。出售事項完成後，本集團持有領創醫谷的餘下6.95%股權。於本報告日期，出售事項尚未完成。

認購一項股本工具的新增註冊資本

於2021年8月4日，本集團就認購上海栢慧康生物科技有限公司的新增註冊資本訂立增資協議，現金代價為人民幣10百萬元（「認購事項」）。認購事項完成後，本集團將持有上海栢慧康生物科技有限公司合共19.4117%的股權。認購事項的詳情載於本公司日期為2021年8月4日的公告。

除上文所披露者外，於2021年6月30日後及直至本報告日期並無重大事項。

對聯屬公司的財務資助及擔保

本集團於報告期間並無向聯屬公司提供任何財務資助及擔保。

就對沖目的金融工具

本集團於報告期間並無使用任何金融工具作對沖用途。

* 僅作識別用途

所得款項用途

就全球發售而言，本公司於2021年1月19日以每股普通股3.00港元的價格配發及發行50,000,000股每股面值0.00001港元的普通股。招股章程所述本集團的業務目標及所得款項擬定用途乃以本集團在編製招股章程時對未來市況作出的最佳估計為基礎。所得款項已根據招股章程「未來計劃及所得款項用途」一節所載的計劃動用。扣除包銷費用、佣金及開支後，全球發售所得款項淨額約為78.8百萬港元。於截至2021年6月30日止六個月，全球發售的所得款項淨額已應用如下：

招股章程所述的業務目標	實際所得款項 淨額 (百萬港元)	於報告期內 的實際使用 金額	於2021年	使用所得款項 淨額的 預期時間表
			6月30日 的餘下未使用 金額 (百萬港元)	
拓展本集團的客戶群、疾病覆蓋範圍及患者群	45.7	5.5	40.2	2023年12月31日前
通過開發互聯網醫院服務補充本集團的 服務能力	19.7	2.0	17.7	2023年12月31日前
運營資金及一般企業用途	9.5	1.8	7.7	2023年12月31日前
發展本集團的CRO服務，包括招募經驗豐富的 員工團隊	3.9	0.2	3.7	2023年12月31日前
	78.8	9.5	69.3	

尚未動用的所得款項淨額已按照招股章程所披露的董事會意向存入香港及中國持牌銀行作為計息存款。



簡明綜合全面收益表

截至2021年6月30日止六個月

		截至6月30日止六個月	
	附註	2021年 人民幣千元 (未經審核)	2020年 人民幣千元 (經審核)
收入	3	339,796	138,681
銷售成本		(303,991)	(110,549)
毛利		35,805	28,132
其他收入、收益及虧損	4	7,207	1,015
銷售開支		(10,187)	(5,758)
行政開支		(30,835)	(18,309)
研發開支		(6,382)	(7,208)
上市開支		(11,305)	(3,503)
財務成本	5	(606)	(352)
貿易應收款項減值虧損撥回		1,888	1,415
除稅前虧損	6	(14,415)	(4,568)
所得稅(開支)/抵免	7	(1,847)	561
期內虧損		(16,262)	(4,007)
其他全面收益			
不會重新分類至損益的項目： 按公平值計入其他全面收益(「按公平值計入其他全面收益」) 的股本工具的公平值變動		25,399	5,021
期內全面收益總額		9,137	1,014
以下人士應佔年內虧損：			
— 本公司擁有人		(15,794)	(2,278)
— 非控股權益		(468)	(1,729)
		(16,262)	(4,007)
以下人士應佔期內全面收益/(虧損)總額：			
— 本公司擁有人		9,605	2,743
— 非控股權益		(468)	(1,729)
		9,137	1,014
每股虧損			
— 每股基本及攤薄虧損(人民幣分)	9	(9.01)	(1.75)

簡明綜合財務狀況表

於2021年6月30日

		2021年 6月30日	2020年 12月31日
	附註	人民幣千元 (未經審核)	人民幣千元 (經審核)
資產			
非流動資產			
物業、廠房及設備	10	6,874	7,763
使用權資產	10	18,512	21,723
按公平值計入其他全面收益的股本工具	11a	32,225	16,826
商譽	12	3,115	3,115
無形資產	10	41,263	23,159
遞延稅項資產		2,101	2,098
預付款項、按金及其他應收款項	13	2,708	2,808
		106,798	77,492
流動資產			
貿易應收款項	14	67,251	78,447
合約成本		27,074	11,086
預付款項、按金及其他應收款項	13	6,847	8,165
按公平值計入損益的金融資產	11b	41,000	15,900
銀行結餘及現金		139,318	88,990
		281,490	202,588
分類為持作出售資產	15	10,000	–
流動資產總值		291,490	202,588
資產總值		398,288	280,080



簡明綜合財務狀況表

於2021年6月30日

		2021年 6月30日 人民幣千元 (未經審核)	2020年 12月31日 人民幣千元 (經審核)
負債			
流動負債			
貿易應付款項	16	20,171	26,153
合約負債		46,999	28,713
其他應付款項及應計費用	17	17,257	25,834
租賃負債		4,973	2,104
應付稅項		1,030	2,628
		90,430	85,432
流動資產淨值		201,060	117,156
資產總值減流動負債		307,858	194,648
非流動負債			
遞延稅項負債		868	329
租賃負債		19,306	23,323
		20,174	23,652
資產淨值		287,684	170,996
權益			
本公司擁有人應佔資本及儲備			
股本	18	1	1
儲備		278,330	161,174
		278,331	161,175
非控股權益		9,353	9,821
權益總額		287,684	170,996

簡明綜合權益變動表

截至2021年6月30日止六個月

	本公司擁有人應佔													總計
	股本	股份溢價賬	為受限制	股東注資	資本儲備	法定儲備	公平值儲備	其他儲備	以股份		小計	非控股權益		
			股份單位						為基礎補償	保留盈利				
(附註18))	人民幣千元	人民幣千元	人民幣千元	人民幣千元	人民幣千元	人民幣千元	人民幣千元	人民幣千元	人民幣千元	人民幣千元	人民幣千元	人民幣千元	人民幣千元	
於2021年1月1日(經審核)	1	-	-	-	37,878	14,604	4,651	54,216	-	49,825	161,175	9,821	170,996	
期內虧損	-	-	-	-	-	-	-	-	-	(15,794)	(15,794)	(468)	(16,262)	
其他全面收益														
一按公平值計入其他全面														
收益的股本工具公平值														
變動	-	-	-	-	-	-	25,399	-	-	-	25,399	-	25,399	
期內全面收益/(虧損)總額	-	-	-	-	-	-	25,399	-	-	(15,794)	9,605	(468)	9,137	
轉撥至法定儲備	-	-	-	-	-	1,578	-	-	-	(1,578)	-	-	-	
取消確認附屬公司	-	-	-	-	-	(572)	-	-	-	572	-	-	-	
透過全球發售發行新股份														
(附註18)	-*	97,802	-	-	-	-	-	-	-	-	97,802	-	97,802	
為受限制股份單位計劃														
(「受限制股份單位計劃」)														
持有的股份(附註19)	-	-	-*	-*	-	-	-	-	-	-	-	-	-	
以股份支付的薪酬														
一僱員服務價值(附註6及19)	-	-	-	-	-	-	-	-	9,707	-	9,707	-	9,707	
一已歸屬及結付(附註19)	-	9,457	-*	-	-	-	-	-	(9,415)	-	42	-	42	
於2021年6月30日(未經審核)	1	107,259	-*	-*	37,878	15,610	30,050	54,216	292	33,025	278,331	9,353	287,684	

	本公司擁有人應佔													總計
	股本	股份溢價賬	為受限制	股東注資	資本儲備	法定儲備	公平值儲備	其他儲備	以股份		小計	非控股權益		
			股份單位						為基礎補償	保留盈利				
(附註18))	人民幣千元	人民幣千元	人民幣千元	人民幣千元	人民幣千元	人民幣千元	人民幣千元	人民幣千元	人民幣千元	人民幣千元	人民幣千元	人民幣千元	人民幣千元	
於2020年1月1日(經審核)	1	-	-	-	37,878	11,340	439	54,216	-	32,047	135,921	8,884	144,805	
期內虧損	-	-	-	-	-	-	-	-	-	(2,278)	(2,278)	(1,729)	(4,007)	
其他全面收益														
按公平值計入其他全面收益的														
股本工具公平值變動	-	-	-	-	-	-	5,021	-	-	-	5,021	-	5,021	
期內全面收益/(虧損)總額	-	-	-	-	-	-	5,021	-	-	(2,278)	2,743	(1,729)	1,014	
於2020年6月30日(經審核)	1	-	-	-	37,878	11,340	5,460	54,216	-	29,769	138,664	7,155	145,819	

* 少於人民幣1,000元



簡明綜合現金流量表

截至2021年6月30日止六個月

	附註	截至6月30日止六個月	
		2021年 人民幣千元 (未經審核)	2020年 人民幣千元 (經審核)
運營活動產生現金淨額		2,023	2,927
投資活動			
購買物業、廠房及設備	10	(789)	(3,450)
收購無形資產	10	(22,387)	(5,013)
購買按公平值計入損益的金融資產	11b	(77,000)	(5,000)
出售按公平值計入損益的金融資產所得款項	11b	52,190	5,676
出售物業、廠房及設備所得款項		-	10
已收利息	4	243	150
投資活動所用現金淨額		(47,743)	(7,627)
融資活動			
透過全球發售發行新股份		97,802	-
支付租賃負債本金部分		(1,148)	(3,056)
支付租賃負債利息部分		(606)	(352)
融資活動所得／(所用)現金淨額		96,048	(3,408)
現金及現金等價物增加／(減少)淨額		50,328	(8,108)
期初現金及現金等價物		88,990	73,642
期末現金及現金等價物，即銀行結餘及現金		139,318	65,534

1. 一般資料及編製基準

1.1 一般資料

麥迪衛康健康醫療管理科技股份有限公司(「本公司」)為於2019年2月21日根據開曼群島法律註冊成立的有限公司，註冊辦事處位於Floor 4, Willow House, Cricket Square, Grand Cayman KY1-9010, Cayman Islands及香港主要營業地點位於香港禧利街27號富輝商業中心22樓2204室。本公司的股份(「股份」)自2021年1月19日(「上市日期」)起在香港聯合交易所有限公司(「聯交所」)主板上市(「上市」)。

本公司為一家投資控股公司。本公司及其附屬公司統稱為「本集團」。

本公司由施煒先生、楊為民先生、Zhang Yitao女士及王亮先生最終控制，彼等亦為一致行動人士，且由於合約安排而共同有權指示本集團的相關活動。

計入本集團各實體的簡明綜合財務報表內的項目均以該實體運營所處主要經濟環境的貨幣(「功能貨幣」)計量。本公司的功能貨幣為人民幣(「人民幣」)，原因是本公司的主要附屬公司在中華人民共和國(「中國」)註冊成立及運營，以及此等附屬公司視人民幣為其功能貨幣。簡明綜合財務報表是以人民幣呈列，它亦是本公司的功能貨幣及本集團的呈列貨幣。除另有說明者外，所有金額已經四捨五入調整至最接近的千位數。

1.2 編製基準

簡明綜合財務報表根據香港會計師公會(「香港會計師公會」)頒佈的香港會計準則(「香港會計準則」)第34號「中期財務報告」以及香港聯合交易所有限公司證券上市規則(「上市規則」)附錄16的適用披露規定編製。



簡明綜合財務報表附註

截至2021年6月30日止六個月

2. 主要會計政策

簡明綜合財務報表乃根據歷史成本慣例編製，並於其後報告日期按以公平值列賬的按公平值計入損益的金融資產及按公平值計入其他全面收益的股本工具的重估作出修訂。

除了因應用香港財務報告準則(「香港財務報告準則」)修訂及應用變為與本集團有關聯的若干會計政策所導致的額外會計政策外，截至2021年6月30日止六個月的簡明綜合財務報表所用的會計政策及計算方法與本集團截至2020年12月31日止年度的年度財務報表內呈列的會計政策及計算方法相同。

應用香港財務報告準則的修訂

於本中期期間，本集團於編製其簡明綜合財務報表時，首次應用以下香港會計師公會頒佈、於2021年1月1日或之後開始的年度期間強制生效的香港財務報告準則修訂：

香港財務報告準則第9號、香港會計準則第39號、
利率基準改革 — 第二階段
香港財務報告準則第7號、香港財務報告準則第4號
及香港財務報告準則第16號的修訂

本集團於上個年度提前採用香港財務報告準則第16號的修訂「新冠肺炎疫情相關租金減讓」及於本中期期間提前採用香港財務報告準則第16號的修訂「2021年6月30日後的新冠肺炎疫情相關租金減讓」(「**2021年修訂**」)。2021年修訂將香港財務報告準則第16號第46A段所載的實際權宜法的可用情況延展至2022年6月30日或之前的租金減讓。

提前採用2021年修訂對2021年1月1日的期初累計虧損及本中期期間的財務狀況和財務表現並無影響。

簡明綜合財務報表附註

截至2021年6月30日止六個月

3. 收入及分部資料

主要運營決策者（「主要運營決策者」）於作出有關分配資源的決策及評估本集團整體表現時審閱以下呈列的「運營虧損」以及綜合業績。因此，本集團僅有一個可呈報分部，其主要在中國運營業務並自中國外部客戶賺取絕大部分收入。於報告期末，本集團絕大部分非流動資產位於中國。因此，並無呈列地理分部。由於主要運營決策者於作出有關分配資源的決策及評估本集團表現時並無使用分部資產或分部負債的分析，故並無呈列該分析。

	截至6月30日止六個月	
	2021年 人民幣千元 (未經審核)	2020年 人民幣千元 (經審核)
本集團除稅前虧損	(14,415)	(4,568)
加：上市開支	11,305	3,503
減：其他收入	(7,207)	(1,015)
呈報予主要運營決策者的運營虧損	(10,317)	(2,080)

按服務類型劃分的收入如下：

	截至6月30日止六個月	
	2021年 人民幣千元 (未經審核)	2020年 人民幣千元 (經審核)
醫學會議服務	208,510	75,087
患者教育及自測服務	74,321	27,453
營銷戰略和諮詢服務	51,046	33,151
CRO服務	4,092	2,920
互聯網醫院服務	1,827	70
總收入	339,796	138,681



簡明綜合財務報表附註

截至2021年6月30日止六個月

3. 收入及分部資料(續)

服務收入確認時間如下：

	截至6月30日止六個月	
	2021年 人民幣千元 (未經審核)	2020年 人民幣千元 (經審核)
收入確認時間		
於某一時點	339,288	138,593
隨時間推進	508	88
總收入	339,796	138,681

於相關期間貢獻超過總收入10%的主要客戶列示如下：

	截至6月30日止六個月	
	2021年 (未經審核)	2020年 (經審核)
客戶A ¹	–	16%
客戶B ¹	–	10%
客戶C ¹	–	10%
客戶D ¹	24%	–

¹ 客戶於相關期間未貢獻本集團總收益的10%以上。

下表包括預期日後確認與於報告日期尚未滿足或部分尚未滿足的履約責任有關的收入。

	截至6月30日止六個月	
	2021年 人民幣千元 (未經審核)	2020年 人民幣千元 (經審核)
1年內	374,813	192,496

簡明綜合財務報表附註

截至2021年6月30日止六個月

4. 其他收入、收益及虧損

	截至6月30日止六個月	
	2021年 人民幣千元 (未經審核)	2020年 人民幣千元 (經審核)
匯兌收益／(虧損)，淨額	112	(1)
出售物業、廠房及設備的虧損(附註10)	—	(120)
銀行利息收入	243	150
按公平值計入損益(「按公平值計入損益」)的 金融資產公平值變動收益(附註20)	290	176
政府補助(附註)	5,080	133
增值稅退稅	1,441	431
其他	41	246
	7,207	1,015

附註：該金額指對本集團業務發展的補助，有關補助並無附帶特定條件。

5. 財務成本

	截至6月30日止六個月	
	2021年 人民幣千元 (未經審核)	2020年 人民幣千元 (經審核)
租賃負債產生的利息開支	606	352



簡明綜合財務報表附註

截至2021年6月30日止六個月

6. 除稅前虧損

	截至6月30日止六個月	
	2021年 人民幣千元 (未經審核)	2020年 人民幣千元 (經審核)
除稅前虧損於入賬時已扣除：		
核數師酬金		
— 核數服務	—	—
— 非核數服務	1,021	782
物業、廠房及設備折舊	1,678	1,406
使用權資產折舊	3,211	3,000
無形資產攤銷(計入銷售成本內)	4,283	3,336
短期租賃付款	865	1,006
員工成本：		
— 袍金及薪金(包括董事酬金)	23,997	24,780
— 員工退休福利成本 (包括董事退休福利計劃供款)	2,190	398
— 社會保障成本、住房福利及其他僱員福利 (包括董事社會保障成本、住房福利及其他福利)	3,760	4,854
— 以股份支付的薪酬(附註19)	9,707	—
	39,654	30,032

7. 所得稅開支/(抵免)

	截至6月30日止六個月	
	2021年 人民幣千元 (未經審核)	2020年 人民幣千元 (經審核)
即期稅項	1,311	181
過往年度超額稅項撥備	—	(316)
	1,311	(135)
遞延稅項開支/(抵免)	536	(426)
	1,847	(561)

7. 所得稅開支／(抵免)(續)

(a) 中國企業所得稅(「企業所得稅」)

企業所得稅撥備乃根據兩個期間本集團在中國註冊成立的內部實體的估計應課稅溢利按照中國的相關法規計算作出，並已計及可以獲得的退稅及減免等稅收優惠。於兩個期間，企業所得稅的稅率為25%。

本集團旗下一家實體於2019年12月2日獲批為高新技術企業(「高新技術企業」)，符合資格於2019年至2022年享有高新技術企業15%的優惠稅率。每三年需重新認證高新技術企業資質以繼續享有15%的減免稅率。

本集團按照兩個期間的合資格研發開支享有75%加計稅項扣除。

截至2021年6月30日止六個月，本集團旗下的六家(截至2020年6月30日止六個月：兩家)實體合乎小微企業(「小微企業」)資格，獲稅務減免。於兩個期間，年度應課稅收入首人民幣1百萬元按適用企業所得稅率20%獲減免75%，而介乎人民幣1百萬元與人民幣3百萬元收入按適用企業所得稅率20%獲減免50%。

於兩個期間，由於本集團概無收入來自或產生自香港，因此未就香港稅項作出撥備。

(b) 中國預扣稅(「預扣稅」)

根據適用中國稅務法規，在中國成立的公司向外國投資者分派有關於2008年1月1日後產生的溢利的股息一般須繳納10%的預扣稅。倘於香港註冊成立的外國投資者符合中國與香港之間訂立的雙重徵稅協定安排的條件及規定，則相關預扣稅稅率將由10%減少至5%。

本集團並無任何計劃要求其中國附屬公司分派其保留盈利，且有意保留該等盈利以在中國運營及擴張其業務。因此，於2021年及2020年6月30日，概無就預扣稅計提遞延所得稅負債撥備。

8. 股息

於截至2021年6月30日止六個月，概無派付、宣派或擬派股息。本公司董事決定不會就截至2021年6月30日止六個月派付股息(截至2020年6月30日止六個月：零)。



簡明綜合財務報表附註

截至2021年6月30日止六個月

9. 每股虧損

每股基本虧損乃按期內本公司擁有人應佔虧損除以普通股加權平均數計算。

	截至6月30日止六個月	
	2021年 人民幣千元 (未經審核)	2020年 人民幣千元 (經審核)
本公司擁有人應佔虧損	(15,794)	(2,278)
已發行普通股加權平均數(千股)	175,198	130,000
本公司擁有人應佔虧損的每股虧損(人民幣分)	(9.01)	(1.75)

每股攤薄虧損與每股基本虧損相同，因為於報告期末，受限制股份單位的非市場表現條件未獲達成，且截至2021年及2020年6月30日止六個月受限制股份單位的攤薄影響為反攤薄，故截至2021年6月30日止六個月的每股攤薄虧損計算未計有關受限制股份單位(「受限制股份單位」)的有條件歸屬股份。

10. 物業、廠房及設備、使用權資產及無形資產

於本中期期間，本集團就收購物業、廠房及設備產生人民幣789,000元(截至2020年6月30日止六個月：人民幣3,450,000元)。於本中期期間，本集團並無出售物業、廠房及設備(截至2020年6月30日止六個月：出售人民幣130,000元的物業、廠房及設備，現金所得款項為人民幣10,000元，產生出售虧損人民幣120,000元)。

於本中期期間，本集團並無訂立新的租賃協議。本集團須作出固定每月付款。本集團並無確認使用權資產(截至2020年6月30日止六個月：人民幣25,157,000元)及租賃負債(截至2020年6月30日止六個月：人民幣25,157,000元)。

於本中期期間，本集團就收購無形資產產生人民幣22,387,000元(截至2020年6月30日止六個月：人民幣5,013,000元)。

簡明綜合財務報表附註

截至2021年6月30日止六個月

11A. 按公平值計入其他全面收益的股本工具

	2021年 6月30日 人民幣千元 (未經審核)	2020年 12月31日 人民幣千元 (經審核)
非上市股本證券		
— 北京策知易諮詢有限公司(「北京策知易」)	3,200	2,807
— 上海柏慧康生物科技有限公司(「上海柏慧康」)	7,893	5,406
— 北京領創醫谷科技發展有限責任公司(「領創醫谷」)(附註(a))	21,132	8,613
	32,225	16,826

附註：

- (a) 於2021年6月25日，如附註15所披露，於批准有關出售領創醫谷部分股權的董事會決議案後，領創醫谷的3.29%股權由按公平值計入其他全面收益的股本工具轉撥至分類為持作出售的資產。轉撥當日的股本工具賬面值人民幣10,000,000元乃基於公平值減出售成本計算，當中參考日期為2021年7月2日的買賣協議所載代價。
- (b) 上述投資並非為交易而持有，而是為長期策略目的而持有。由於本公司董事相信，確認該等投資於損益反映的公平值短期波動與本集團為長遠目的持有該等投資及實現其長遠潛在表現的策略不符，因此已選擇將該等股本工具投資指定為按公平值計入其他全面收益。

11B. 按公平值計入損益的金融資產

	2021年 6月30日 人民幣千元 (未經審核)	2020年 12月31日 人民幣千元 (經審核)
強制按公平值計入損益計量的短期金融資產		
— 金融產品(附註)	41,000	15,900

附註：於本中期期間，本集團以總代價人民幣77,000,000元(截至2020年6月30日止六個月：人民幣5,000,000元)購買部分金融產品。截至2021年6月30日止六個月，該等金融產品部分已按所得款項總額人民幣52,190,000元(截至2020年6月30日止六個月：人民幣5,676,000元)出售，且並無因出售產生收益或虧損。該等金融產品屬存放在金融機構到期日為三個月的結構性定期存款。結構性定期存款本金將投資於債務工具，而利息將投資於衍生工具市場。本集團根據衍生工具回報獲得浮動回報。



簡明綜合財務報表附註

截至2021年6月30日止六個月

12. 商譽

人民幣千元

於2020年1月1日(經審核)、2020年12月31日(經審核)及 2021年6月30日(未經審核)	3,115
---	--------------

商譽減值測試

於2021年6月30日及2020年12月31日，商譽包括(1)2017年5月31日收購北京海策文化傳播有限公司(「北京海策」)確認的人民幣591,000元的商譽；(2)2018年9月30日收購北京百川彬海醫療信息技術有限公司(「北京百川」)確認的人民幣371,000元的商譽；及(3)2019年3月25日收購北京微聯動網絡科技有限公司(「微聯動」)確認的人民幣2,153,000元的商譽。

北京海策

於本中期期間，管理層對商譽進行減值檢討。現金產生單位的可收回金額按使用價值計算法釐定，該計算法乃基於最近期財務預算所產生現金流量預測及管理層批准的涵蓋5年期的估計未來現金流量並採用17%(2020年12月31日：17%)稅前貼現率。截至2021年6月30日止六個月，由2021年至2025年(2020年12月31日：2021年至2025年)5年內各年的適用收入增長率分別為8%、6%、4%、2%及2%(2020年12月31日：8%、6%、4%、2%及2%)。五年期以上的現金流量採用3%的增長率推定。使用價值計算法的主要假設與貼現率、增長率及毛利率的預期變動有關。管理層估計可反映目前市場對貨幣時間價值的評估及現金產生單位特定風險的貼現率。毛利率變動以市場過往慣例及未來市場變動預測為基準。

北京百川

於本中期期間，管理層對商譽進行減值檢討。現金產生單位的可收回金額按使用價值計算法釐定，該計算法乃基於最近期財務預算所產生現金流量預測及管理層批准的涵蓋5年期的估計未來現金流量並採用17%(2020年12月31日：17%)稅前貼現率。截至2021年6月30日止六個月，由2021年至2025年(2020年12月31日：2021年至2025年)5年內各年的適用收入增長率分別為15%、12%、10%、5%及2%(2020年12月31日：15%、12%、10%、5%及2%)。五年期以上的現金流量採用3%的增長率推定。使用價值計算法的主要假設與貼現率、增長率及毛利率的預期變動有關。管理層估計可反映目前市場對貨幣時間價值的評估及現金產生單位特定風險的貼現率。毛利率變動以市場過往慣例及未來市場變動預測為基準。

12. 商譽(續)

微聯動

於本中期期間，管理層對商譽進行減值檢討。現金產生單位的可收回金額按使用價值計算法釐定，該計算法乃基於最近期財務預算所產生現金流量預測及管理層批准的涵蓋5年期的估計未來現金流量並採用15%(2020年12月31日：15%)稅前貼現率。截至2021年6月30日止六個月，由2021年至2025年(2020年12月31日：2021年至2025年)5年內各年的適用收入增長率分別為2%、2%、2%、2%及3%(2020年12月31日：2%、2%、2%、2%及3%)。五年期以上的現金流量採用3%的增長率推定。使用價值計算法的主要假設與貼現率、增長率及毛利率的預期變動有關。管理層估計可反映目前市場對貨幣時間價值的評估及現金產生單位特定風險的貼現率。毛利率變動以市場過往慣例及未來市場變動預測為基準。

本公司董事認為任何該等假設的合理可能變動將不會導致其賬面值超出其可收回金額。管理層認定，包含商譽的現金產生單位並無遭受減值虧損。

13. 預付款項、按金及其他應收款項

	2021年 6月30日 人民幣千元 (未經審核)	2020年 12月31日 人民幣千元 (經審核)
計入非流動資產		
按金及其他應收款項(附註(a))	2,708	2,808
計入流動資產		
預付款項(附註(b))	2,529	2,484
預付上市開支	-	4,471
其他預付稅項(附註(c))	1,574	483
其他應收款項(附註(d))	2,744	727
	6,847	8,165



簡明綜合財務報表附註

截至2021年6月30日止六個月

13. 預付款項、按金及其他應收款項(續)

附註：

- (a) 於2021年6月30日及2020年12月31日，按金及其他應收款項主要指租賃按金的非即期部分。
- (b) 於2021年6月30日及2020年12月31日，結餘主要指將於報告期末起計12個月內動用的汽油、短期租賃及管理費以及法律顧問費預付款項。
- (c) 其他預付稅項主要指增值稅及附加費。
- (d) 於2021年6月30日，其他應收款項主要指墊付員工款項人民幣1,857,000元(2020年12月31日：租賃按金的即期部分人民幣620,000元)。

14. 貿易應收款項

	2021年 6月30日 人民幣千元 (未經審核)	2020年 12月31日 人民幣千元 (經審核)
來自第三方的應收款項	76,319	89,403
減：信貸虧損撥備	(9,068)	(10,956)
	67,251	78,447

附註：

本集團一般允許90天的客戶信貸期。

按發票日期劃分的貿易應收款項(扣除信貸虧損撥備)的賬齡分析如下：

	2021年 6月30日 人民幣千元 (未經審核)	2020年 12月31日 人民幣千元 (經審核)
90天內	60,091	68,466
91天至180天	2,542	7,481
181天至365天	4,618	2,500
	67,251	78,447

簡明綜合財務報表附註

截至2021年6月30日止六個月

14. 貿易應收款項(續)

按到期日劃分的貿易應收款項(扣除信貸虧損撥備)的賬齡分析如下：

	2021年 6月30日 人民幣千元 (未經審核)	2020年 12月31日 人民幣千元 (經審核)
未逾期亦未減值	60,091	68,466
逾期0-90天	2,542	7,481
逾期超過90天	4,618	2,500
	67,251	78,447

貿易應收款項分類為按攤銷成本計量的金融資產，其賬面值因期限較短而與其公平值相若。

15. 分類為持作出售的資產

於2021年6月25日，董事會通過決議案以出售領創醫谷的部分股權，及本公司董事認為出售領創醫谷的股權很可能落實。於2021年7月2日，本集團與一名獨立第三方訂立買賣協議以出售領創醫谷的3.29%股權，代價為人民幣10,000,000元。

分類為持作出售的股本工具

	2021年 6月30日 人民幣千元 (未經審核)
按公平值計入其他全面收益的股本工具	10,000



簡明綜合財務報表附註

截至2021年6月30日止六個月

16. 貿易應付款項

	2021年 6月30日 人民幣千元 (未經審核)	2020年 12月31日 人民幣千元 (經審核)
向第三方支付應付的應付款項	20,171	26,153

按發票日期劃分的貿易應付款項及其賬齡分析如下：

	2021年 6月30日 人民幣千元 (未經審核)	2020年 12月31日 人民幣千元 (經審核)
90天內	11,412	24,359
91天至180天	3,565	510
181天至360天	4,708	871
360天以上	486	413
	20,171	26,153

17. 其他應付款項及應計費用

	2021年 6月30日 人民幣千元 (未經審核)	2020年 12月31日 人民幣千元 (經審核)
員工報銷	427	4,577
應計社會保障成本	1,143	913
應計上市開支	5,370	7,057
應計核數師服務費用	801	1,094
其他應付稅項(附註)	5,693	6,560
應付薪金	3,498	5,278
其他	325	355
	17,257	25,834

附註：於2021年6月30日，其他應付稅項主要指應付中國增值稅人民幣5,225,000元(2020年12月31日：人民幣5,742,000元)及應付中國個人所得稅(預扣稅)人民幣328,000元(2020年12月31日：人民幣592,000元)。

簡明綜合財務報表附註

截至2021年6月30日止六個月

18. 股本

	面值	普通股數目 千股	金額 人民幣千元
法定：			
於2020年1月1日(經審核)、2020年12月31日 (經審核)及2021年6月30日(未經審核)	0.00001 港元	38,000,000	334
已發行及繳足：			
於2020年1月1日(經審核)及 2020年12月31日(經審核)		150,000	1
全球發售(附註)		50,000	—*
於2021年6月30日(未經審核)		200,000	1

附註：根據日期為2020年12月31日的招股章程，於2021年1月19日，本公司按每股發行價3.00港元發行合共50,000,000股每股面值0.00001港元的新股份(「全球發售」)。上市所得款項總額為150,000,000港元(約人民幣124,812,000元)。

* 少於人民幣1,000元

19. 以權益結算以股份支付的薪酬

本公司設有一項購股權計劃，據此，合資格人士(包括本公司董事)可獲授購股權以認購本公司股份。

於2019年9月18日，本公司採納受限制股份單位計劃。受限制股份單位計劃之目的在於吸納及留聘優秀人員及其他人士，藉以鼓勵彼等對本集團的業務及運營作出貢獻。

根據受限制股份單位計劃，本公司董事可向本公司、其附屬公司或中國運營實體的任何董事、僱員、顧問及任何人士授出購股權以認購本公司股份。本公司授出的購股權可於歸屬人所釐定期間任何時間行使，惟歸屬後自2019年9月18日起不得超過10年。



簡明綜合財務報表附註

截至2021年6月30日止六個月

19. 以權益結算以股份支付的薪酬(續)

受限制股份單位計劃將由2019年9月18日起十年期間一直有效。

於2021年6月25日，作為對本集團員工服務的回報，本集團向董事會選定的若干合資格人士授出15,170,000個受限制股份單位(相當於本公司15,170,000股普通股)。根據授出函件的條款，受限制股份單位將分別於2021年6月25日、2021年12月31日、2022年12月31日及2023年12月31日歸屬34%、23%、38%及5%，其中若干指定承讓人亦須滿足某些服務條件及非市場表現條件，惟上述第一個34%的受限制股份單位除外。

由於本集團收取與合資格人士服務有關的利益，所收取以換取獲授出股本工具的員工服務公平值按開支確認。將予支銷的總金額乃透過所授出的受限制股份公平值減認購成本(如有)釐定，當中計及沒收率，並按每次授出的不同歸屬期攤銷，按以權益結算的股份酬金儲備於權益內確認。

受限制股份單位的公平值乃參考與本集團並無關連的獨立專業估值師Norton Appraisals Holdings Limited於授出日期使用Finnerty模型進行的估值達致。於2021年6月25日，受限制股份單位的公平值介乎1.82港元至2.19港元。

受限制股份單位計劃截至2021年及2020年6月30日止六個月的變動如下：

	截至6月30日止六個月	
	2021年 千股 (未經審核)	2020年 千股 (經審核)
於1月1日	-	-
期內授出	15,170	-
已歸屬及已結算(附註)	(5,154)	-
於6月30日	10,016	-

附註：於2021年6月25日，代表5,154,030股相關股份的受限制股份單位已經歸屬，佔受限制股份單位所代表相關股份的首34%。

20. 金融工具的公平值計量

下表按用於計量公平值的估值技術所用輸入數據的層級，分析本集團於2021年6月30日及2020年12月31日按公平值或公平值減出售成本列賬的金融工具。有關輸入數據乃按下文所述而分類歸入公平值架構內的三個層級：

- 相同資產或負債在交投活躍市場的報價(未經調整)(第1層)；
- 除了第1層所包括的報價外，該資產及負債的可觀察的其他輸入數據，可為直接(即例如價格)或間接(即源自價格)(第2層)；及
- 資產或負債並非依據可觀察市場數據的輸入數據(即非可觀察輸入數據)(第3層)。

下表呈列本集團按公平值或公平值減出售成本計量的資產。

	第3層 人民幣千元
於2021年6月30日(未經審核)	
資產	
— 按公平值計入其他全面收益的長期股本工具(附註11a)	32,225
— 按公平值計入損益的短期金融資產(附註11b)	41,000
— 分類為持作出售的資產(附註15)	10,000
	83,225
於2020年12月31日(經審核)	
資產	
— 按公平值計入其他全面收益的長期股本工具(附註11a)	16,826
— 按公平值計入損益的短期金融資產(附註11b)	15,900
	32,726



簡明綜合財務報表附註

截至2021年6月30日止六個月

20. 金融工具的公平值計量(續)

下表呈列期內按公平值計入損益的金融資產工具及按公平值計入其他全面收益的股本工具以及分類為持作出售的資產的第3層變動。

	分類為持作出售的資產 人民幣千元	按公平值計入損益的金融資產 人民幣千元	按公平值計入其他全面收益的股本工具 人民幣千元
於2021年1月1日(經審核)	–	15,900	16,826
購買	–	77,000	–
出售	–	(52,190)	–
總收益：			
— 於損益	–	290	–
— 於其他全面收益	–	–	25,399
轉撥至分類為持作出售的資產	–	–	(10,000)
轉撥自按公平值計入其他全面收益的股本工具	10,000	–	–
於2021年6月30日(未經審核)	10,000	41,000	32,225
於2020年1月1日(經審核)	–	17,900	12,614
購買	–	5,000	–
出售	–	(5,676)	–
總收益：			
— 於損益	–	176	–
— 於其他全面收益	–	–	5,021
於2020年6月30日(經審核)	–	17,400	17,635

20. 金融工具的公平值計量(續)

附註：

- (i) 下表概述於2021年6月30日及2020年12月31日用於按公平值計入其他全面收益的金融資產經常性第3層公平值計量的重大不可觀察輸入數據的定量資料。

描述	公平值		估值技術	市銷率		不可觀察輸入數據與公平值的關係
	2021年	2020年		2020年	2020年	
	6月30日	12月31日		6月30日	12月31日	
	人民幣千元	人民幣千元				
	(未經審核)	(經審核)				
非上市股本證券						
北京策知易	3,200	2,807	市場比較	2.73	2.49	所採用市銷率上升會導致非
上海柏慧康	7,893	5,406	市場比較	4.4	2.91	上市股本證券的公平值
領創醫谷	21,132	8,613	市場比較	近期交易價	15.64	計量增加，反之亦然。
	32,225	16,826				

下表概述於2021年6月30日及2020年12月31日用於分類為持作出售的資產經常性第3層公平值計量的重大不可觀察輸入數據的定量資料。

描述	公平值減出售成本		估值技術	市銷率		不可觀察輸入數據與公平值的關係
	2021年	2020年		2021年	2020年	
	6月30日	12月31日		6月30日	12月31日	
	人民幣千元	人民幣千元				
	(未經審核)	(經審核)				
非上市股本證券						
領創醫谷	10,000	-	市場比較	近期交易價	不適用	不適用
	10,000	-				

於2021年6月30日，上述按公平值計入其他全面收益的股本工具及分類為持作出售的資產的公平值或公平值減出售成本乃由本集團管理層使用市場比較法估計得出，並作出調整。於2020年12月31日，上述按公平值計入其他全面收益的股本工具公平值乃經參考與本集團並無關連的獨立專業估值師北京中評正信資產評估有限公司於2020年12月31日採用市場比較法加調整進行的估值而計得。



簡明綜合財務報表附註

截至2021年6月30日止六個月

20. 金融工具的公平值計量(續)

附註：(續)

- (ii) 於2021年6月30日，按公平值計入損益的金融資產公平值人民幣41,000,000元(2020年12月31日：人民幣15,900,000元)根據金融產品的發行人所報的現貨匯率釐定。該等金融產品為金融機構的結構性定期存款，到期日為三個月。詳情披露於附註11b內。
- (iii) 倘本集團持有的按公平值計入損益的金融資產公平值上升／下降10%(2020年12月31日：10%)，則截至2021年6月30日止六個月的除稅前虧損應減少／增加約人民幣4,100,000元(截至2020年12月31日止年度：除稅前溢利增加／減少人民幣1,590,000元)。

倘本集團持有的按公平值計入其他全面收益的股本工具公平值上升／下降10%，則截至2021年6月30日止六個月的其他全面收入應增加／減少約人民幣3,223,000元(截至2020年12月31日止年度：人民幣1,683,000元)。

於兩個期間，公平值層級分類的第1層級、第2層級及第3層級之間並無轉移。

21. 報告期後事項

出售領創醫谷部分股權

於2021年7月2日，本集團與一名獨立第三方訂立買賣協議，以出售領創醫谷的3.29%股權，現金代價為人民幣10百萬元(「出售事項」)。代價乃本集團及獨立第三方參考領創醫谷的最新業務及未來前景發展後公平磋商而定。代價已於2021年7月13日收取。出售事項完成後，本集團持有領創醫谷的餘下6.95%股權。於此等簡明綜合財務報表獲授權刊發當日，出售事項尚未完成。

認購一項股本工具的新增註冊資本

於2021年8月4日，本集團就認購上海栢慧康的新增註冊資本訂立增資協議，現金代價為人民幣10百萬元(「認購事項」)。認購事項完成後，本集團將持有上海栢慧康合共19.4117%的股權。認購事項的詳情載於本公司日期為2021年8月4日的公告。

董事及最高行政人員於本公司及其相聯法團的股份、相關股份及債權證中的權益及淡倉

於2021年6月30日，本公司董事（「董事」）及本公司最高行政人員於本公司或其任何相聯法團（定義見證券及期貨條例（「證券及期貨條例」）第XV部）的股份、相關股份及債權證中擁有本公司根據證券及期貨條例第352條須予備存的登記冊所記錄的權益及淡倉，或根據上市規則附錄十所載上市發行人董事進行證券交易的標準守則（「標準守則」）已另行知會本公司及聯交所的權益及淡倉如下：

於股份中的好倉

董事姓名	權益性質	股份數目 ⁽¹⁾	股份總數 ⁽¹⁾	概約持股百分比 ⁽¹⁾
施煒先生	實益擁有人	2,600,000 (L)	108,519,000 ⁽³⁾	54.26%
	於受控制法團的權益	40,651,000 (L)		
	與另一位人士共同持有的權益	65,268,000 (L) ⁽²⁾		
楊為民先生	於受控制法團的權益	25,415,000 (L)	108,519,000 ⁽⁴⁾	54.26%
	與另一位人士共同持有的權益	83,104,000 (L) ⁽²⁾		
王亮先生	實益擁有人	2,400,000 (L)	108,519,000 ⁽⁵⁾	54.26%
	於受控制法團的權益	12,038,000 (L)		
	與另一位人士共同持有的權益	94,081,000 (L) ⁽²⁾		
賀繼永先生	實益擁有人	1,300,000 (L)	1,300,000	0.65%
王偉先生	實益擁有人	800,000 (L)	800,000	0.40%
睦輝俊先生	實益擁有人	2,000,000 (L)	2,000,000	1.00%
Zhang Yitao 女士	於受控制法團的權益	25,415,000 (L)	108,519,000 ⁽⁶⁾	54.26%
	與另一位人士共同持有的權益	83,104,000 (L) ⁽²⁾		

附註：

- (1) 字母「L」指該名人士於股份中的好倉。持股百分比乃根據本公司於2021年6月30日的已發行股份總數200,000,000股股份計算。
- (2) 本公司的最終控股股東施煒先生、楊為民先生、Zhang Yitao 女士及王亮先生為一致行動人士，並於2019年10月13日訂立書面協議，以（其中包括）確認彼等的一致行動安排。有關更多詳情，請參閱招股章程「歷史及重組 — 一致行動人士」一節。根據證券及期貨條例，各控股股東被視為於其他控股股東實益擁有的股份中擁有權益。
- (3) 施煒先生被視為於108,519,000股股份中擁有權益，其中40,651,000股股份由霽澤投資管理有限公司（「霽澤投資」）持有，2,600,000由彼本身持有，以及65,268,000股股份由附註(2)所示的與另一位人士共同持有。
- (4) 楊為民先生被視為於108,519,000股股份中擁有權益，其中25,415,000股股份由舜嘉投資管理有限公司（「舜嘉投資」）持有，以及83,104,000股股份由附註(2)所示的與另一位人士共同持有。



其他資料

- (5) 王亮先生被視為於108,519,000股股份中擁有權益，其中12,038,000股股份由泰之豐投資管理有限公司(「泰之豐投資」)持有，2,400,000股股份由彼本身持有，以及94,081,000股股份由附註(2)所示的與另一位人士共同持有。
- (6) Zhang Yitao女士被視為於108,519,000股股份中擁有權益，其中25,415,000股股份由禾匯萬怡投資管理有限公司(「禾匯萬怡投資」)持有，以及83,104,000股股份由附註(2)所示的與另一位人士共同持有。

除上文所披露者外，於2021年6月30日，概無董事或本公司最高行政人員於本公司或其任何相聯法團(定義見證券及期貨條例第XV部)的股份、相關股份及債權證中擁有本公司根據證券及期貨條例第352條須予備存的登記冊所記錄的權益或淡倉，或根據標準守則已另行知會本公司及聯交所的權益或淡倉。

主要股東及其他人士於本公司股份及相關股份中的權益及淡倉

於2021年6月30日，按本公司根據證券及期貨條例第336條須予備存的登記冊所記錄，以下人士(除董事及本公司最高行政人員外)於股份或相關股份中擁有權益或淡倉：

(i) 於股份中的好倉

股東名稱	權益性質	股份數目 ⁽¹⁾	概約持股百分比 ⁽¹⁾
霽澤投資管理有限公司	實益權益／與另一位人士共同持有的權益	103,519,000 (L)	51.76%
舜嘉投資管理有限公司	實益權益／與另一位人士共同持有的權益	103,519,000 (L)	51.76%
禾匯萬怡投資管理有限公司	實益權益／與另一位人士共同持有的權益	103,519,000 (L)	51.76%
泰之豐投資管理有限公司	實益權益／與另一位人士共同持有的權益	103,519,000 (L)	51.76%
匯聚信託有限公司 ⁽⁷⁾	受託人	20,000,000 (L)	10.00%
TCT (BVI) Limited ⁽⁷⁾	其他	20,000,000 (L)	10.00%
Great Insight Global Limited ⁽⁷⁾	另一位人士的代名人	20,000,000 (L)	10.00%

附註：

- (1) 字母「L」指該名人士於股份中的好倉。持股百分比乃根據本公司於2021年6月30日的已發行股份總數200,000,000股股份計算。
- (2) 本公司的最終控股股東施煒先生、楊為民先生、Zhang Yitao女士及王亮先生為一致行動人士，並於2019年10月13日訂立書面協議，以(其中包括)確認彼等的一致行動安排。有關更多詳情，請參閱招股章程「歷史及重組——一致行動人士」一節。依據證券及期貨條例，各控股股東被視為於其他控股股東實益擁有的股份中擁有權益。

- (3) 霽澤投資由施焯先生全資擁有。根據證券及期貨條例，施焯先生、楊為民先生、Zhang Yitao女士、王亮先生、舜嘉投資、禾匯萬怡投資管理及泰之豐投資被視為於霽澤投資持有的股份中擁有權益。
- (4) 舜嘉投資由楊為民先生全資擁有。根據證券及期貨條例，施焯先生、楊為民先生、Zhang Yitao女士、王亮先生、霽澤投資、禾匯萬怡投資及泰之豐投資被視為於舜嘉投資持有的股份中擁有權益。
- (5) 禾匯萬怡投資由Zhang Yitao女士全資擁有。根據證券及期貨條例，施焯先生、楊為民先生、Zhang Yiyao女士、王亮先生、霽澤投資、舜嘉投資及泰之豐投資被視為於禾匯萬怡投資持有的股份中擁有權益。
- (6) 泰之豐投資由王亮先生全資擁有。根據證券及期貨條例，施焯先生、楊為民先生、Zhang Yitao女士、王亮先生、霽澤投資、舜嘉投資及禾匯萬怡投資被視為於泰之豐投資持有的股份中擁有權益。
- (7) 匯聚信託有限公司根據受限制股份單位計劃作為受託人透過Great Insight Global Limited(「代名人」)持有20,000,000股股份。代名人由TCT (BVI) Limited全資擁有，而後者則由匯聚信託有限公司全資擁有。

除上文所披露者外，於2021年6月30日，董事及本公司最高行政人員(其權益載於上文「董事及最高行政人員於本公司及其相聯法團的股份、相關股份及債權證中的權益及淡倉」一節)以外人士概無於股份或相關股份中擁有本公司根據證券及期貨條例第336條須予備存的登記冊所記錄的權益或淡倉。

受限制股份單位計劃

於2019年9月18日，本公司已透過一項本公司股東(「股東」)決議案及一項董事會決議案有條件地採納受限制股份單位計劃。由於受限制股份單位計劃並不涉及本公司授出認購新股份的購股權，故受限制股份單位計劃無須受上市規則第十七章的條文規限。

受限制股份單位計劃的目的是因參與者(定義見招股章程)對本集團成功所作貢獻而回報彼等，並獎勵彼等進一步為本集團作出貢獻。受限制股份單位計劃的受限制股份單位獎勵(「獎勵」)賦予受限制股份單位計劃參與者有條件權利於獎勵歸屬時於歸屬日期或其前後(由董事會全權酌情釐定)獲取股份。根據受限制股份單位計劃(經修訂)作出的所有授予所涉及的股份總數(不包括根據受限制股份單位計劃的規則已經失效或被取消的獎勵)應為受託人(或其代名人)就受限制股份單位計劃而持有或收購的已發行股份總數。

受限制股份單位計劃自2019年9月18日開始有效及生效，為期10年。

有關受限制股份單位計劃的進一步詳情，請參閱招股章程「法定及一般資料—受限制股份單位計劃」一節。



其他資料

於2021年6月25日，已根據受限制股份計劃授出合共15,170,000份股份獎勵單位。15,170,000份股份獎勵單位中，9,100,000份股份獎勵單位乃授予董事及6,070,000份股份獎勵單位乃授予本集團其他僱員，有關詳情載列如下：

承授人	於本公司擔任的職位	獲授的 受限制股份 單位數目
施煒先生	執行董事、董事長	2,600,000
王亮先生	執行董事、首席執行官	2,400,000
睦輝俊先生	執行董事、副總裁	2,000,000
賀繼永先生	執行董事、首席財務官	1,300,000
王偉先生	執行董事、副總裁	800,000
授予董事的受限制股份單位小計		9,100,000
本集團其他僱員		6,070,000
總計		15,170,000

請參閱本公司日期為2021年6月30日的公告以了解關於授出獎勵的更多詳情。

除本公告中所披露者外，於報告期內概無根據受限制股份單位計劃授出或同意授出獎勵。

購股權計劃

本公司於2020年12月21日有條件地採納公開發售前購股權計劃(「購股權計劃」)，自2021年1月19日起生效。

購股權計劃為一項股份獎勵計劃，設立目的為肯定及鼓勵合資格人士(定義見招股章程)對本集團所作出或可能作出的貢獻。

根據購股權計劃的條款及條件，除非經股東批准，否則根據購股權計劃及任何其他計劃可予授出的購股權所涉及股份總數，最多不得超過於上市日期的已發行股份10%(即20,000,000股股份)。

購股權計劃於採納日期起計10年內有效及生效，惟可由本公司經股東大會提早終止。於2021年6月30日，購股權計劃項下概無購股權已授出，及購股權計劃項下可供發行的證券總數為20,000,000股股份，佔於本公告日期已發行股份10%。

合約安排

根據適用中國法律及法規，外國投資者被禁止於進行視頻製作服務的實體持有股權，且受限制進行互聯網醫院服務及增值電信服務，因此，本集團無法直接收購綜合聯屬實體（定義見招股章程）的股權。由於該等限制，本集團透過與北京麥迪衛康醫療科技有限公司（「北京麥迪衛康」）及其股東（即登記股東（定義見招股章程））訂立的合約安排（定義見招股章程）於中國開展部分業務。合約安排允許綜合聯屬實體的財務及運營業績綜合入賬至本集團的綜合財務報表中，猶如彼等為本集團的全資附屬公司。

有關適用中國法律及法規對進行上述服務的中國公司外資擁有權限制的進一步詳情，請參閱招股章程「監管概覽」一節。

資質要求

根據中國國務院於2001年12月11日頒佈並於2008年9月10日及2016年2月6日修訂的《外商投資電信企業管理規定》，外國投資者不得於提供增值電信服務（包括互聯網內容提供商管理）的公司持有超過50%股權。此外，投資中國增值電信業務的外國投資者必須具備經營增值電信業務的過往經驗，並擁有境外業務經營的可靠往績記錄（「資質要求」）。

為符合資質要求所作出努力及行動

為盡快符合資格，本集團已逐步建立海外增值電信服務業務經營往績記錄，以於相關中國法律容許外國投資者於中國投資及直接持有增值電信服務企業的股權時，收購北京麥迪衛康及北京微聯動網絡科技有限公司（「微聯動」）的所允許最高比例的股權。本集團正透過海外附屬公司擴展海外增值電信服務業務。為符合資質要求，本集團已採取以下措施：

- 本集團為了在適當時機擴張海外業務經營，已申請並正辦理中國境外商標註冊；
- 本集團已於香港註冊成立一家附屬公司，即麥迪衛康（香港）投資管理有限公司，於我們將業務擴展至中國境外時即時作為海外平台；及
- 本集團已為海外市場考慮擴張計劃，並進一步開展海外市場及海外投資可行性研究。

本集團將與相關中國監管部門維持緊密聯繫，尋求資質要求的具體指引，並了解監管環境的新發展，以評估其是否符合資質要求。

於報告期間，董事會已審視合約安排的整體表現，以及相信本集團在所有重大方面均已遵守合約安排。



其他資料

集團重組

本公司於2019年2月21日根據公司法在開曼群島註冊成立為獲豁免有限公司。為精簡本集團架構以便籌備股份於聯交所上市，本集團由2019年2月至2019年5月之間進行了企業重組，據此本公司成為現時組成本集團各公司的控股公司。有關集團重組的詳情，請參閱本公司日期為2020年12月31日的招股章程「歷史及重組」一節。

股份自2021年1月19日起於聯交所主版上市。

審核委員會

本公司審核委員會（「**審核委員會**」）由三名獨立非執行董事組成，分別楊曉曦先生、Fei John Xiang先生及宋瑞霖先生。楊曉曦先生為審核委員會的主席。委員會至少有一名成員具備上市規則規定的適當專業資格，或具備會計或相關的財務管理專長，而概無委員會成員於其獲委任為審核委員會成員前兩年內為本公司現任外聘核數師的前任合夥人或於當中享有任何財務利益。

審核委員會的職權範圍的條款不比上市規則附錄十四所載企業管治守則（「**企業管治守則**」）的守則條文所載者寬鬆。審核委員會的主要職責為協助董事會審閱財務資料及檢討財務申報程序、風險管理及內部監控系統、內部審核功能的有效性、審核範圍、與外聘核數師的關係及本公司僱員可用以暗中就財務匯報、風險管理、內部監控或本公司其他事宜可能發生不正當行為提出關注的安排。審核委員會亦負責履行企業管治守則守則條文D.3.1所載的本公司企業管治職能。

審核委員會已審閱截至2021年6月30日止六個月本集團的中期業績及本公司的中期報告。審核委員會與本公司管理層亦已檢討本集團採納的會計原則及實務，並討論有關風險管理、內部監控及財務報告方面的事宜。

薪酬委員會

本公司薪酬委員會（「**薪酬委員會**」）由三名獨立非執行董事組成，分別為Fei John Xiang先生、宋瑞霖先生及David Zheng Wang先生。Fei John Xiang先生為薪酬委員會的主席。

薪酬委員會的職權範圍的條款不比企業管治守則所載者寬鬆。薪酬委員會的主要職能包括檢討個別執行董事、非執行董事及高級管理層的薪酬、全體董事及高級管理層的薪酬政策及架構，並就上述事宜向董事會提供建議，設立透明的程序以制訂有關薪酬政策及架構，以確保並無董事或其任何聯繫人參與訂定其本身的薪酬。

提名委員會

本公司提名委員會(「**提名委員會**」)由三名成員組成，分別為執行董事施煒先生以及獨立非執行董事Fei John Xiang先生及David Zheng Wang先生。施煒先生為提名委員會的主席。

提名委員會的職權範圍的條款不比企業管治守則所載者寬鬆。提名委員會的主要職責包括檢討董事會的架構、人數及組；建立及制訂提名及委任董事的相關程序；就董事的委任、重新委任及繼任計劃向董事會提出建議；及評估獨立非執行董事的獨立性。

遵守企業管治守則

本公司由上市日期至2021年6月30日期間一直遵守企業管治守則所載守則條文。

董事進行的證券交易

本公司已採納上市規則附錄十所載的標準守則作為其本身有關董事進行證券交易的行為守則。

經向全體董事作出特定查詢後，董事已確認，彼等已於上市日期起至本報告日期期間內遵守標準守則。

本公司亦已就可能管有本公司未發佈股價敏感資料的僱員進行的證券交易，採納一套條款不比標準守則寬鬆的書面指引(「**僱員書面指引**」)。本公司並不知悉任何僱員不符合僱員書面指引的規定。

股息

董事會議決不宣派就截至2021年6月30日止六個月的任何中期股息(2020年：無)。

承董事會命
麥迪衛康健康醫療管理科技股份有限公司
主席兼執行董事
施煒

香港
2021年8月30日