

# EEKA



EEKA  
FASHION

贏家時尚

中期報告

20  
21

EEKA Fashion Holdings Limited

贏家時尚控股有限公司

(於開曼群島註冊成立之有限公司)

(股份代號：3709)

## 目錄

|    |              |
|----|--------------|
| 2  | 公司簡介         |
| 3  | 公司資料         |
| 4  | 財務摘要         |
| 6  | 主席報告         |
| 10 | 管理層討論及分析     |
| 21 | 其他資料         |
| 26 | 綜合損益表        |
| 27 | 綜合全面收益表      |
| 28 | 綜合財務狀況表      |
| 30 | 綜合權益變動表      |
| 31 | 簡明綜合現金流量表    |
| 32 | 未經審核中期財務報告附註 |



## 公司簡介

### 關於贏家時尚

我們是一家領先且快速增長的中華人民共和國（「中國」）中高端女裝企業，我們擁有獨特的品牌文化理念、先進的研發設計中心、完善的營銷服務體系以及高效的物流配送和網絡管理系統。於二零二一年六月三十日，我們的品牌組合涵蓋八個品牌：即自有高端品牌—(i) Koradior (ii) La Koradior 及 (iii) Koradior elsewhere，高性價比品牌—FUUNNY FEELN，以及收購品牌—(i) CADIDL (ii) NAERSI (iii) NAERSILING 及 (iv) NEXY.CO。

我們的業務由行政總裁、主席兼執行董事金明先生於二零零七年創立。「Koradior」品牌的定位是為顧客提供彰顯女人味、個性和款式年輕的設計。「La Koradior」品牌於二零一二年九月推出，其定位是提供感性、奢雅和浪漫的設計。「Koradior elsewhere」品牌於二零一四年九月推出，其定位為提供悠閑、舒適及高品質的設計。我們於二零一九年一月推出高性價比的新品牌「FUUNNY FEELN」（簡稱「FF」品牌），其定位是推廣精緻、摩登及有趣味的未來女性生活方式。

我們於二零一六年六月二十四日收購深圳市蒙黛爾實業有限公司（「蒙黛爾」）65% 股權及其「CADIDL」品牌，該品牌定位為提供都市、優雅及摩登的設計。我們於二零一九年七月三日收購 Keen Reach Holdings Limited（「Keen Reach」）100% 股權，其於中國的自有品牌「NAERSI」、「NEXY.CO」及「NAERSILING」，亦以30至45歲具經濟實力的女性為目標顧客。NAERSI 為職業女性打造兼具時尚和品質的高級時裝，彰顯她們獨立自信、實現真我的精神，表達「無所畏做自己」的人生態度。NEXY.CO 面向都市智慧精英女性，打造知性、簡約、智美的品牌風格。NAERSILING 將現代化設計和經典剪裁相融合，從藝術表現形式中抒發自由的精神，自信的生活方式和多元化的美感體現，正如其風格定位「自由、簡約、摩登」。

多年來，我們一直非常重視品牌的國際影響力，我們的品牌已受邀參加米蘭時裝週及紐約時裝週，藉此展現中國品牌魅力。我們始終專注品牌為根，創意為魂，研究顧客生活方式，以品牌文化為基礎，立足客戶需求和「為每一位女性獨具魅力」的使命，專注於產品創新與開發及品牌溝通推廣，及繼續引領女裝時尚和生活文化。

自二零一一年以來，我們已經開始在天貓商城第三方電子商貿平台的旗艦店銷售我們的產品，亦為唯品會的授權商戶。於二零二零年一月十三日，我們基於微信生態社交電子商貿平台上線了EEKA時尚商城。EEKA時尚商城開放了庫存、會員、營銷資源等關鍵要素的共享機制，實現了顧客消費體驗的全面升級。

我們的產品包括連身裙、短裙、長褲、恤衫、針織衫、背心、夾克、大衣、圍巾及配飾，銷售網絡遍佈全國並主要由直營零售店組成，覆蓋中國32個不同省市、自治區及直轄市以及香港。

## 公司資料

### 執行董事

金明先生(主席兼行政總裁)  
賀紅梅女士  
金瑞先生

### 獨立非執行董事

周曉宇先生  
鐘鳴先生  
張國東先生

### 註冊辦事處

Conyers Trust Company (Cayman) Limited  
Cricket Square, Hutchins Drive  
P.O. Box 2681  
Grand Cayman KY1-1111 Cayman Islands

### 總部及中國主要營業地點

中國  
廣東省深圳市  
福田區  
泰然九路  
紅松大廈B座7層

### 香港主要營業地點

香港九龍  
尖沙咀廣東道25號  
海港城港威大廈  
第一座8樓812室

### 公司秘書

黃煒喬女士 FCCA, FCG, FCS(PE)

### 聯席公司秘書

梁嘉偉先生

### 授權代表

金明先生  
梁嘉偉先生

### 審核委員會

張國東先生(主席)  
周曉宇先生  
鐘鳴先生

### 薪酬委員會

周曉宇先生(主席)  
張國東先生  
金明先生

### 提名委員會

金明先生(主席)  
周曉宇先生  
張國東先生

### 開曼群島股份過戶登記總處

Conyers Trust Company (Cayman) Limited  
Cricket Square, Hutchins Drive  
P.O. Box 2681  
Grand Cayman KY1-1111  
Cayman Islands

### 香港股份過戶登記分處

卓佳證券登記有限公司  
香港  
皇后大道東183號  
合和中心54樓

### 主要往來銀行

香港上海滙豐銀行有限公司  
平安銀行

深圳分行金沙支行

### 招商銀行

深圳分行泰然金谷支行

### 公司網址

www.eekagroup.com

### 股份代號

3709

## 財務摘要

截至六月三十日止六個月

|                   | 二零二一年<br>(未經審核)<br>人民幣千元 | 二零二零年<br>(未經審核)<br>人民幣千元 |
|-------------------|--------------------------|--------------------------|
| 收益                | 3,078,375                | 2,003,349                |
| 毛利                | 2,262,198                | 1,476,080                |
| 純利                | 279,737                  | 119,436                  |
| 經營活動產生的現金流量淨額     | 771,554                  | 633,778                  |
| 每股盈利 <sup>1</sup> |                          |                          |
| —基本(人民幣分)         | 41.8                     | 19.18                    |
| —攤薄(人民幣分)         | 40.7                     | 19.09                    |
| <b>盈利比率</b>       |                          |                          |
| 毛利率               | 73.49%                   | 73.68%                   |
| 淨利潤率              | 9.09%                    | 5.96%                    |

|                              | 於二零二一年<br>六月三十日 | 於二零二零年<br>十二月三十一日 |
|------------------------------|-----------------|-------------------|
| <b>流動資金比率</b>                |                 |                   |
| 流動比率 <sup>2</sup> (倍)        | 1.48            | 1.43              |
| 貿易應收款項及應收票據周轉天數 <sup>3</sup> | 34.45           | 44.43             |
| 貿易應付款項及應付票據周轉天數 <sup>4</sup> | 59.52           | 61.75             |
| 存貨周轉天數 <sup>5</sup>          | 148.51          | 171.70            |
| <b>資本比率</b>                  |                 |                   |
| 資產負債比率 <sup>6</sup>          | 12.30%          | 10.54%            |
| 利息覆蓋比率 <sup>7</sup> (倍)      | 18.47           | 12.25             |

附註：

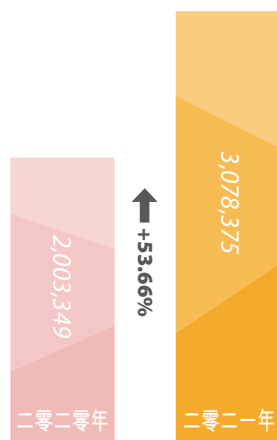
- 每股基本盈利 = 本公司擁有人應佔溢利 / 普通股加權平均數 (二零二一年首六個月的股份加權平均數為669,468,378股，而去年同期為685,050,195股)  
每股攤薄盈利 = 本公司擁有人應佔溢利 / 經計及被視為無償發行股份之影響後的普通股加權平均數 (二零二一年首六個月經計及被視為發行的股份加權平均數為686,148,286股，而去年同期為688,400,517股)
- 流動比率 = 流動資產 / 流動負債
- 貿易應收款項及應收票據周轉天數 = 貿易應收款項及應收票據的期初及期終結餘的平均數 / 期內收益 x 180天
- 貿易應付款項及應付票據周轉天數 = 貿易應付款項及應付票據的期初及期終結餘的平均數 / 期內銷售成本 x 180天
- 存貨周轉天數 = 存貨的期初及期終結餘的平均數 / 銷售成本 x 180天
- 資產負債比率 = 銀行借貸總額 / 權益總額 x 100%
- 利息覆蓋比率 = 除息稅前溢利 / 利息開支

# 財務摘要

## 收益

人民幣千元

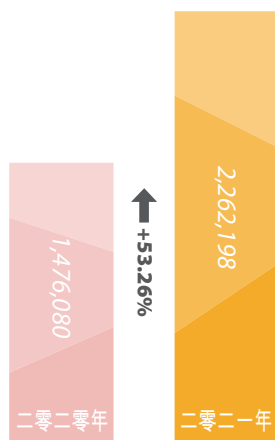
截至六月三十日止六個月



## 毛利

人民幣千元

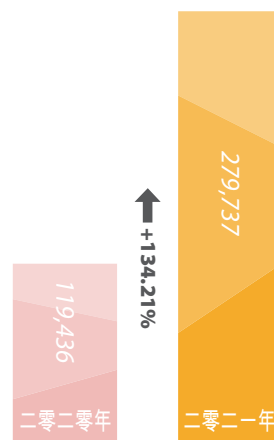
截至六月三十日止六個月



## 純利

人民幣千元

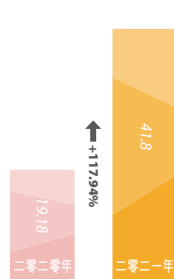
截至六月三十日止六個月



## 每股盈利 - 基本


人民幣分

截至六月三十日止六個月




## 資產淨值

人民幣千元



## 資產負債比率

%





# 主席報告

## 主席報告

尊敬的贏家時尚控股有限公司各位股東：

本人代表贏家時尚控股有限公司（「本公司」或「贏家時尚」，股份代號：3709）董事會（「董事會」）欣然提呈本公司及其附屬公司（統稱「本集團」）截至二零二一年六月三十日止六個月（「報告期間」）的中期業績。

二零二一年上半年，全球疫情防控進入常態化階段。中國經濟繼續穩步復甦，根據國家統計局的數據顯示，國內生產總值（「GDP」）達到人民幣532,167億元，同比增長12.7%。國內消費能力強勁的高淨值人群持續增長，為國內高端消費品市場維持高景氣提供有力支撐，上半年國內消費品零售總額同比增長23.0%至人民幣211,904億元，最終消費對GDP增長的貢獻率達到61.7%，體現了中國經濟的韌性。

根據招商銀行與貝恩公司聯合發佈的《2021中國私人財富報告》，二零一八年至二零二零年中國高淨值人群（可投資資產在人民幣1,000萬元以上）的年均複合增長率為15%。預計到二零二一年年底，中國高淨值人群數量將繼續增長至296萬人，可投資資產總規模將超過人民幣90萬億元。國內高端消費品市場蘊藏著相當大的增長潛力。二零二一年上半年，服裝行業整體延續二零二零年下半年的增長勢頭，但行業進入增長分化階段，而運動服飾和奢侈品領域增速明顯高於其他細分領域。

佟麗婭



**Koradior**



## 主席報告

於報告期間，本集團收益達人民幣30.78億元，增長53.66%，純利為人民幣2.80億元，較二零二零年上半年大幅增加134.21%。於報告期間，就分銷商而言，收益達人民幣2.27億元，同比增長366.41%。於報告期間，就電子商貿而言，收益達人民幣3.86億元，同比增長41.70%。於二零二一年六月三十日，本集團擁有1,935家零售店，其中1,490家為直營零售店，445家由我們的分銷商經營。

於報告期間，本集團八大品牌均呈現快速增長勢頭，順利完成上半年經營計劃，其中：Koradior及NAERSI迅速復甦，顯示出主力品牌強大的市場影響力，銷售額分別為人民幣11.20億元及人民幣6.86億元；NEXY.CO品牌表現強勁，並加速向本集團第三個零售品牌超10億目標邁進，銷售額為人民幣3.88億元，強勁增長66.21%；Koradior elsewhere及NAERSILING調整品類以釋放增長潛力，銷售額分別為人民幣2.44億元及人民幣2.30億元；La Koradior保持持續增長勢頭，進一步擴大在細分市場的領先地位，銷售額為人民幣1.66億元，增長60.95%；CADIDL經歷整合期並實現盈利，開始進入良性增長期，銷售額增長近一倍至人民幣1.62億元；FUUNNY FEELN品牌進展正常，其渠道佈局及產品迭代進展順利，銷售額實現了528.75%的驚人增長。



La Koradior

## 主席報告

唐藝昕



## ELSEWHERE

by Koradior

與此同時，上半年本集團亦推出其產品研發創新項目，並繼續大力推進優質供應鏈整合、物流倉儲集中及RFID項目落地實施、全渠道項目二期優化及三期啟動準備等重大營運管理項目，以提升營運能力及穩固核心競爭優勢。

整體而言，本集團認為國內中高端女裝市場已明顯回暖，正迎來良好增長機會。本集團將豐富品牌矩陣、資源優化、渠道佈局及創新研發等維度。

最後，本人借此機會謹代表董事會衷心感謝各位股東、客戶、商業夥伴和員工一直以來的支持和信任！

董事會主席  
金明

二零二一年八月二十七日

# 管理層討論 及分析



## 管理層討論及分析

### 收益

本集團主要於中國從事自有品牌女裝產品的設計、推廣、營銷及銷售。收益指已售貨品銷售價值，扣除退貨、折扣及增值稅。報告期間的總收益為人民幣3,078.38百萬元，較二零二零年上半年的人民幣2,003.35百萬元增加53.66%或人民幣1,075.03百萬元。零售店總數由二零二一年一月一日的1,836家增加至二零二一年六月三十日的1,935家\*。本集團的直營零售店收益由二零二零年上半年的人民幣1,679.70百萬元增加45.54%至報告期間的人民幣2,444.58百萬元。來自經銷商的總收益由二零二零年上半年的人民幣48.59百萬元增加366.41%至報告期間的人民幣226.63百萬元。來自電子商貿平台的總收益由二零二零年上半年的人民幣272.40百萬元增加41.70%至報告期間的人民幣385.98百萬元。天貓電子商貿平台產生的收益由二零二零年上半年的人民幣144.74百萬元減至報告期間的人民幣119.12百萬元，減少17.70%或人民幣25.62百萬元，而唯品會電子商貿平台產生的收益由二零二零年上半年的人民幣111.67百萬元增至報告期間的人民幣185.07百萬元，增加65.73%或人民幣73.40百萬元，以及報告期間，EEKA時尚商城電子商貿平台產生的收益為人民幣54.21百萬元，增加251.29%。

\* 下表列示分別於二零二一年一月一日及二零二一年六月三十日，按地區及品牌劃分的本集團品牌於中國的零售店（包括直營零售店及經銷商經營的零售店）明細：

| 地區              | 零售店數目          |             |             | 於二零二一年<br>六月三十日 |
|-----------------|----------------|-------------|-------------|-----------------|
|                 | 於二零二一年<br>一月一日 | 於報告期間<br>開設 | 於報告期間<br>關閉 |                 |
| 華中 <sup>1</sup> | 200            | 29          | (17)        | 212             |
| 華東 <sup>2</sup> | 630            | 66          | (43)        | 653             |
| 東北 <sup>3</sup> | 118            | 18          | (14)        | 122             |
| 西北 <sup>4</sup> | 180            | 27          | (21)        | 186             |
| 華北 <sup>5</sup> | 215            | 24          | (12)        | 227             |
| 西南 <sup>6</sup> | 270            | 38          | (7)         | 301             |
| 華南 <sup>7</sup> | 223            | 19          | (8)         | 234             |
| 總計              | 1,836          | 221         | (122)       | 1,935           |

附註：

- 1 華中包括河南、湖北及湖南。
- 2 華東包括山東、江蘇、浙江、安徽、上海、江西及福建。
- 3 東北包括吉林、黑龍江及遼寧。
- 4 西北包括陝西、寧夏、青海、甘肅及新疆。
- 5 華北包括天津、北京、內蒙古、河北及山西。
- 6 西南包括貴州、重慶、雲南、西藏及四川。
- 7 華南包括廣西、海南、廣東及香港。

## 管理層討論及分析

### 收益 (續)

| 品牌                 | 零售店數目          |                 |
|--------------------|----------------|-----------------|
|                    | 於二零二一年<br>一月一日 | 於二零二一年<br>六月三十日 |
| Koradior           | 684            | 709             |
| La Koradior        | 39             | 40              |
| Koradior elsewhere | 155            | 169             |
| CADIDL             | 135            | 147             |
| O'2nd              | 10             | 6               |
| Obzee              | 4              | 1               |
| FUUNNY FEELN       | 100            | 115             |
| NAERSI             | 459            | 482             |
| NAERSILING         | 110            | 111             |
| NEXY.CO            | 140            | 155             |
| <b>總計</b>          | <b>1,836</b>   | <b>1,935</b>    |



## 管理層討論及分析

### 按品牌劃分的收益分析

|                    | 截至六月三十日止六個月      |             |                  |             |                  |               |
|--------------------|------------------|-------------|------------------|-------------|------------------|---------------|
|                    | 二零二一年            |             | 二零二零年            |             | 增加／(減少)          |               |
|                    | 人民幣千元            | %           | 人民幣千元            | %           | 人民幣千元            | %             |
| Koradior           | 1,119,852        | 36.38%      | 762,300          | 38.05%      | 357,552          | 46.90%        |
| La Koradior        | 166,100          | 5.40%       | 103,201          | 5.15%       | 62,899           | 60.95%        |
| Koradior elsewhere | 244,190          | 7.93%       | 146,911          | 7.33%       | 97,279           | 66.22%        |
| CADIDL             | 162,235          | 5.27%       | 82,550           | 4.12%       | 79,685           | 96.53%        |
| O'2nd              | 19,535           | 0.63%       | 22,121           | 1.10%       | (2,586)          | (11.69%)      |
| Obzee              | 7,299            | 0.24%       | 8,656            | 0.43%       | (1,357)          | (15.68%)      |
| FUUNNY FEELLN      | 55,594           | 1.81%       | 8,842            | 0.44%       | 46,752           | 528.75%       |
| NAERSI             | 685,653          | 22.27%      | 472,903          | 23.61%      | 212,750          | 44.99%        |
| NAERSILING         | 230,196          | 7.48%       | 162,589          | 8.12%       | 67,607           | 41.58%        |
| NEXY.CO            | 387,721          | 12.59%      | 233,276          | 11.65%      | 154,445          | 66.21%        |
| <b>總計</b>          | <b>3,078,375</b> | <b>100%</b> | <b>2,003,349</b> | <b>100%</b> | <b>1,075,026</b> | <b>53.66%</b> |

主要品牌Koradior及NAERSI旗下產品銷售所得收益於報告期間分別增加46.90%及44.99%或人民幣357.55百萬元及人民幣212.75百萬元。於報告期間，FUUNNY FEELLN品牌表現突出，產品銷售所得收益增長至人民幣55.59百萬元，相比二零二零年上半年增加528.75%。於報告期間，La Koradior, Koradior elsewhere, CADIDL、NAERSILING及NEXY.CO的產品銷售所得收益分別增長至人民幣166.10百萬元、人民幣244.19百萬元、人民幣162.24百萬元、人民幣230.20百萬元及人民幣387.72百萬元，相比二零二零年上半年分別增加60.95%、66.22%、96.53%、41.58%及66.21%。O'2nd及Obzee的產品銷售所得收益分別減少至人民幣19.54百萬元及人民幣7.30百萬元，相比二零二零年上半年分別減少11.69%及15.68%。

### 銷售成本

銷售成本由截至二零二零年六月三十日止六個月的人民幣527.27百萬元，增加54.79%或人民幣288.91百萬元至報告期間的人民幣816.18百萬元，主要由於已售存貨的成本因本集團收益增長而增加所致。

### 毛利及毛利率

報告期間的毛利為人民幣2,262.20百萬元，較截至二零二零年六月三十日止六個月的人民幣1,476.08百萬元增加53.26%或人民幣786.12百萬元。報告期間的整體毛利率由二零二零年上半年的73.68%略微減少至73.49%。

### 經營開支

報告期間的經營開支為人民幣1,932.88百萬元，較截至二零二零年六月三十日止六個月的人民幣1,375.77百萬元增加40.49%或人民幣557.11百萬元。經營開支包括銷售及分銷開支、行政開支及其他經營開支，詳情載列如下：

## 管理層討論及分析

### 銷售及分銷開支

報告期間的銷售及分銷開支為人民幣1,672.62百萬元，較截至二零二零年六月三十日止六個月的人民幣1,143.08百萬元增加46.33%，主要由於(a)銷售增加，令店鋪專櫃費用上升；(b)擴展零售店及改善薪酬，令銷售及營銷人員的薪金及員工福利增加；(c)銷售網絡擴大及業務增長，令廣告、品牌建設及促銷開支增加；及(d)零售店增加導致租賃開支增加。

### 行政及其他經營開支

報告期間的行政及其他經營開支為人民幣260.27百萬元，較二零二零年同期的人民幣232.70百萬元增加11.85%，主要由於(a)薪金及員工福利增加；及(b)所有品牌產品設計提升的研發開支增加。



## 管理層討論及分析



### 融資成本

報告期間的融資成本為人民幣19.01百萬元，較二零二零年同期的人民幣21.48百萬元減少11.50%，主要由於借款減少。

### 所得稅開支／抵免

報告期間的所得稅開支由二零二零年上半年的稅項抵免人民幣4.75百萬元增加至稅項開支人民幣52.23百萬元，主要由於經營溢利增加所致。

### 純利及純利率

基於前述因素，報告期間的純利為人民幣279.74百萬元，較二零二零年上半年的人民幣119.44百萬元增加134.21%或人民幣160.30百萬元。純利率由二零二零年上半年的5.96%增加至報告期間的9.09%。



## 管理層討論及分析

### 資本架構

本集團需要營運資金以支持其設計與開發、零售及其他業務營運。於二零二一年六月三十日，本集團流動資產總值為人民幣2,568.58百萬元（二零二零年十二月三十一日：人民幣2,409.52百萬元），流動負債總額為人民幣1,734.17百萬元（二零二零年十二月三十一日：人民幣1,688.07百萬元），流動比率為1.48。董事會認為，此穩健的資本架構及經營活動產生的現金流入淨額足以支持本集團的經營活動。

於二零二一年六月三十日，本集團的計息銀行貸款乃以港元及人民幣計值，包括按可變利率計息及須於三年內償還的定期貸款135百萬港元、按固定利率計息及須於一年內償還的貸款人民幣340百萬元。

### 財務狀況、流動資金及資產負債比率

本集團一般以內部產生的現金流量及其往來銀行提供的銀行融資為其業務提供資金。

於二零二一年六月三十日，本集團的現金及現金等價物為人民幣545.53百萬元（二零二零年十二月三十一日：人民幣582.93百萬元），其中95.39%、4.22%、0.20%及0.19%分別以人民幣、港元、美元及歐元計值。於報告期間，經營活動產生的現金流入淨額為人民幣771.55百萬元，較截至二零二零年六月三十日止六個月的人民幣633.78百萬元增加21.74%。於二零二一年六月三十日，本集團的資產負債比率（即未償還銀行貸款總額除以總權益）為12.30%（二零二零年十二月三十一日：10.54%）。



王珞丹



NAERSI QING

## 資產抵押

於二零二一年六月三十日，本集團賬面值約人民幣102.98百萬元（二零二零年十二月三十一日：人民幣106.37百萬元）之樓宇已就本集團獲授的銀行融資質押予銀行。

## 庫務政策

本集團在庫務和資金政策方面採取審慎策略，專注於與本集團相關業務直接相關的風險管理和交易。

## 匯率波動風險

本集團主要於中國經營業務，其大部分交易均以人民幣結算。因此，董事會認為本集團面臨的匯率波動風險並不重大，且並無採用任何金融對沖工具以對沖貨幣風險。

## 人力資源

於二零二一年六月三十日，本集團僱員人數已增加至9,784人（二零二零年六月三十日：9,205人）。於報告期間的員工總成本（包括基本工資及薪金、佣金、花紅、退休福利計劃供款及股份獎勵開支）為人民幣655.98百萬元（截至二零二零年六月三十日止六個月：人民幣538.37百萬元），佔我們收益的21.31%（截至二零二零年六月三十日止六個月：26.87%）。

## 管理層討論及分析

# CADIDL

本集團設立購股權計劃，作為對選定參與者對本集團貢獻之鼓勵及獎賞。本公司亦於二零一九年十二月採納一項股份獎勵計劃以肯定選定參與者作出的貢獻並給予獎勵，務求挽留彼等繼續為本集團之持續發展效力。本集團亦加入強制性公積金計劃及當地退休福利計劃。本集團鼓勵僱員參加培訓以提升工作技能及促進個人發展。本集團亦為各個層面的員工舉辦研討會，以提高彼等的工作安全知識及培養團隊精神。員工根據本集團的業績以及個人表現與貢獻獲得獎勵。



## 管理層討論及分析

### 或然負債

於二零二一年六月三十日，本集團並無重大或然負債。

### 重大收購及出售

於二零二零年一月二日，本公司之若干附屬公司就自平安銀行購買兩份理財產品訂立交易，總金額為人民幣227,000,000元，根據上市規則第14.07條，該金額超過其中一項適用百分比率的5%。於二零二一年三月八日，本公司之若干附屬公司就自招商銀行購買理財產品訂立交易，金額為人民幣21,000,000元，與本集團於二零二零年一月二日至二零二一年三月八日期間自招商銀行購買的其他理財產品合併計算時，超過上市規則第14.07條項下其中一項適用百分比率的5%。上述詳情載於本公司日期為二零二一年七月三十日之公告。

除上述披露者外，於報告期間，本集團概無重大收購或出售任何附屬公司、聯營公司或合營企業。

### 重大投資

於二零二一年六月三十日，本集團並無價值佔本集團資產總值5%或以上之重大投資。

### 根据一般授權配售新股所得款項的用途

於二零二一年四月三十日，本公司訂立配售及認購協議，據此，(i) 配售代理同意按盡力基準按配售價每股10.50港元向承配人配售最多達Koradior Investments Limited（作為賣方）所持19,000,000股本公司股份；及(ii) 本公司已有條件同意配發及發行，而Koradior Investments Limited已有條件同意按配售價每股10.50港元認購最多19,000,000股本公司新股份（「先舊後新配售事項」）。先舊後新配售事項已於二零二一年五月十一日完成。先舊後新配售事項之詳情載於本公司日期為二零二一年四月三十日及二零二一年五月二十一日之公告。

先舊後新配售事項所得款項淨額約198.09百萬港元，將按以下用途動用(i) 約178.29百萬港元用於結算本集團現有債務；及(ii) 餘下19.80百萬港元用作本集團一般營運資金。於二零二一年六月三十日，約48.07百萬港元已用於結算本集團現有債務。先舊後新配售事項的剩餘所得款項淨額將於二零二一年下半年根據所得款項的擬定用途動用。

概無因過往財政年度發行任何股本證券而產生任何所得款項。

## 管理層討論及分析

### 展望

二零二一年為本集團實現三年銷量破百億元目標的開局之年。雖然上半年銷售業績良好，但仍受疫情反復及經濟環境不明朗的影響，下半年會遭遇階段性困難，實現全年高增長目標仍需本集團全體僱員的不懈努力。

二零二一年下半年，本集團將繼續加強品牌推廣，投放資源，提升品牌影響力；以重塑原則推進產品研發創新項目，提升品牌產品研發設計能力；加快電商平台差異化運營轉型，加強線上電商平台運營以提升客流量；啟動全渠道項目第三期建設實施，充分結合本集團高度直營的核心優勢，建立一體化客戶運營體系，進一步提升鏈接客戶、服務客戶的能力；繼續深化產品研發與供應鏈的結合，加強全面推進優質供應鏈建設；啟動費用控制系統項目實施，提高內部運營管理效率。

展望未來，14億人口的消費升級將支撐中國時尚產業最大的發展紅利，擁有卓越管理能力的多品牌運營前景無限。本集團將保持戰略定力，在不確定性中尋求確定性，堅持以消費者為導向，堅持品牌定位及核心理念，為追求美好生活的消費者創造價值，堅持多品牌經營，鞏固平台運營及系統化管理能力，構建全業務鏈數字化體系，深化本集團核心優勢，早日實現既定戰略目標。

## 其他資料

### 中期股息

董事會已議決不宣派報告期間之任何中期股息（截至二零二零年六月三十日止六個月：無）。

### 企業管治常規

本公司致力維持高水平之企業管治常規及實行有效的企業管治措施。本公司於報告期間一直遵守基於上市規則附錄十四所載原則的企業管治守則的相關守則條文，惟企業管治守則之守則條文第A.2.1條除外，該條文規定主席與行政總裁之職責應有所區分，並不應由一人兼任。金明先生目前兼任本公司該兩個職位。董事會認為由金明先生兼任主席及行政總裁兩個角色，可確保本集團內部領導貫徹一致，使本集團之整體策略規劃更為有效及更具效率。經考慮董事之背景與經驗及董事會獨立非執行董事人數，董事會認為現行安排不會使權力及權限平衡受損，而此架構可讓本公司迅速及有效地作出及落實決策。

董事會將繼續進行檢討，並會在計及本集團整體情況後考慮於適當時候將董事會主席與本公司行政總裁的角色分開。

### 董事進行證券交易的標準守則

本公司已採納上市規則附錄十所載上市發行人董事進行證券交易的標準守則（「標準守則」）作為有關董事進行證券交易之行為守則，其條款的嚴格程度不遜於規定交易標準。經向全體董事作出特定查詢後，全體董事已向本公司確認，彼等於報告期間已遵守標準守則所載的規定標準及其有關任何董事進行證券交易之行為守則。

### 購股權計劃

根據本公司股東於二零一四年六月六日通過的決議案，本公司已採納一項購股權計劃，作為對選定參與者對本集團貢獻之鼓勵及獎賞。

於二零二一年六月三十日，根據購股權計劃授出的7,460,000份購股權尚未行使，佔本公司於二零二一年六月三十日已發行股本之1.1%。

## 其他資料

## 購股權計劃 (續)

下表載列於報告期間本公司尚未行使之購股權變動情況：

| 承授人姓名或類別    | 購股權數目          |             |             |             |             |                 | 行使期<br>(附註)                     | 每股行使價  | 緊接<br>授出日期前<br>每股份之<br>收市價(即<br>二零一四年<br>七月十日) |
|-------------|----------------|-------------|-------------|-------------|-------------|-----------------|---------------------------------|--------|--|
|             | 於二零二一年<br>一月一日 | 於報告期間<br>授出 | 於報告期間<br>行使 | 於報告期間<br>註銷 | 於報告期間<br>失效 | 於二零二一年<br>六月三十日 |                                 |        |  |
| 董事          |                |             |             |             |             |                 |                                 |        |  |
| 賀紅梅女士       | 500,000        | -           | -           | -           | -           | 500,000         | 二零一四年<br>七月十日至<br>二零二二年<br>七月九日 | 4.42港元 | 4.46港元   |
| 小計          | 500,000        | -           | -           | -           | -           | 500,000         |                                 |        |  |
| 僱員(不包括董事)合共 | 6,960,000      | -           | -           | -           | -           | 6,960,000       | 二零一四年<br>七月十日至<br>二零二二年<br>七月九日 | 4.42港元 | 4.46港元   |
| 總計          | 7,460,000      | -           | -           | -           | -           | 7,460,000       |                                 |        |  |

附註：購股權可以下列方式行使：(i) 自二零一四年七月十日至二零一五年七月九日，概無購股權可予行使；(ii) 自二零一五年七月十日至二零一五年十二月三十一日，已授出購股權的最多25%可予行使；(iii) 自二零一六年一月一日至二零一六年十二月三十一日已授出購股權的最多50%可予行使；(iv) 自二零一七年一月一日至二零一七年十二月三十一日，已授出購股權的最多75%可予行使；及(v) 自二零一八年一月一日至二零二二年七月九日，所有已授出購股權均可予行使。

## 股份獎勵計劃

本公司已採納一項股份獎勵計劃，以肯定及激勵合資格參與者作出的貢獻並給予獎勵，以助本公司挽留現有參與者並招募額外參與者同時為實現本公司長期業務目標向彼等提供直接經濟利益獎勵。股份獎勵計劃(「計劃」)於二零一九年十二月二日由董事會採納，並於採納日期起計第10週年日期之前一直有效。本公司根據計劃向若干承授人(包括本集團董事、高級管理層及僱員)授出合共40,973,000股獎勵股份。在遵守履行歸屬條件的情況下，獎勵股份將以每年五等份的方式歸屬。

於二零二零年五月十五日，第一份合共8,058,200股獎勵股份(合共相當於已發行股份總數之約1.18%)已予歸屬及136,400股獎勵股份已失效。

於二零二一年五月十五日，第二份合共7,918,200股獎勵股份(合共相當於已發行股份總數之約1.12%)已予歸屬及276,400股獎勵股份已失效。

## 其他資料

直至二零二一年六月三十日，計劃之受託人（「受託人」）於市場購買合共15,650,500股股份，根據計劃規則以及信託契約的條款及條件通過信託方式代選定人士持有。

上文授出之獎勵股份將首次以Koradior Investments Limited 注入計劃之信託股份及其後受託人將根據計劃自公開市場購買之股份提供，費用由本公司承擔。

已授出獎勵股份之公允價值為246,922,000港元（相當於人民幣205,464,000元），其中本集團於報告期間已確認獎勵股份開支65,013,000港元（相當於人民幣54,006,000元）。

## 權益披露

### (a) 董事及主要行政人員於本公司及其相聯法團證券之權益及淡倉

於二零二一年六月三十日，下列董事或本公司主要行政人員於本公司及其相聯法團（定義見香港法例第571章證券及期貨條例（「證券及期貨條例」）第XV部）之股份、相關股份或債券中擁有或被視為擁有(i)根據證券及期貨條例第XV部第7及第8分部須知會本公司及聯交所的權益或淡倉（包括彼等根據證券及期貨條例有關條文被當作或視為擁有之權益或淡倉）；或(ii)根據證券及期貨條例第352條須記錄於該條所述登記冊的權益或淡倉；或(iii)根據標準守則須知會本公司及聯交所的權益或淡倉：

| 董事姓名  | 權益性質         | 所持股份／       |    | 佔已發行股本<br>概約百分比 |
|-------|--------------|-------------|----|-----------------|
|       |              | 相關股份數目      | 倉位 |                 |
| 金明先生  | 全權信託創立人（附註1） | 269,715,000 | 好倉 | 38.31%          |
| 賀紅梅女士 | 實益擁有人（附註2）   | 1,690,982   | 好倉 | 0.24%           |
| 金瑞先生  | 全權信託創立人（附註3） | 198,713,195 | 好倉 | 28.22%          |

附註1：該等股份由Koradior Investments Limited 持有，Koradior Investments Limited 由Mayberry Marketing Limited 全資擁有，而Mayberry Marketing Limited 之全部已發行股本由BOS Trustee Limited（作為Fiona Trust 的受託人）全資擁有。Fiona Trust 為由金明先生（作為財產授予人）設立之全權信託。Fiona Trust 的受益人為金明先生、其配偶及其子女。金明先生（作為Fiona Trust 的創立人）根據證券及期貨條例第XV部被當作於Koradior Investments Limited 持有之269,715,000股股份中擁有權益。

附註2：該等股份指購股權項下之500,000股相關股份及授予賀紅梅女士的合共1,190,982股獎勵股份。

附註3：該等股份由Apex Noble Holdings Limited 持有，Apex Noble Holdings Limited 由Heritage Holdings Limited 全資擁有，而Heritage Holdings Limited 的全部已發行股本則由BOS Trustee Limited（作為Jin's Heritage Trust 的受託人）全資擁有。Jin's Heritage Trust 為由金瑞先生（作為財產授予人）設立之全權信託。Jin's Heritage Trust 的受益人為金瑞先生、其配偶及其子女。根據證券及期貨條例第XV部，金瑞先生（作為Jin's Heritage Trust 的創立人）被當作於Apex Noble Holdings Limited 持有之198,713,195股股份中擁有權益。



## 其他資料

除上文所披露者外，於二零二一年六月三十日，概無董事或本公司主要行政人員於本公司及其相聯法團（定義見證券及期貨條例第XV部）之股份、相關股份或債券中擁有或被視為擁有(i)根據證券及期貨條例第XV部第7及第8分部須知會本公司及聯交所的任何權益或淡倉（包括彼等根據證券及期貨條例有關條文被當作或視為擁有之權益或淡倉）；或(ii)根據證券及期貨條例第352條須記錄於該條所述登記冊的任何權益或淡倉；或(iii)根據上市規則所載上市公司董事進行證券交易的標準守則須知會本公司及聯交所的任何權益或淡倉。

### (b) 主要股東於本公司股份及相關股份中之權益及／或淡倉

據董事及本公司主要行政人員所知，於二零二一年六月三十日，以下人士（董事或本公司主要行政人員除外）於股份或相關股份中擁有或被視作擁有根據證券及期貨條例第XV部第2及第3分部的條文須向本公司及聯交所披露的權益或淡倉，或記錄於本公司根據證券及期貨條例第336條須存置的登記冊的權益或淡倉：

| 股東姓名／名稱                              | 身份      | 所持股份數目      | 倉位 | 佔已發行股本的概約百分比 |
|--------------------------------------|---------|-------------|----|--------------|
| Korador Investments Limited<br>(附註1) | 實益擁有人   | 269,715,000 | 好倉 | 38.31%       |
| Mayberry Marketing Limited<br>(附註1)  | 受控制法團權益 | 269,715,000 | 好倉 | 38.31%       |
| Apex Noble Holdings Limited<br>(附註2) | 實益擁有人   | 198,713,195 | 好倉 | 28.22%       |
| Heritage Holdings Limited<br>(附註2)   | 受控制法團權益 | 198,713,195 | 好倉 | 28.22%       |
| BOS Trustee Limited (附註3)            | 受託人     | 468,905,695 | 好倉 | 66.60%       |

附註：

1. Korador Investments Limited之全部已發行股本由Mayberry Marketing Limited全資擁有，而Mayberry Marketing Limited之全部已發行股本由BOS Trustee Limited（作為Fiona Trust的受託人）全資擁有。Fiona Trust為由金明先生（作為財產授予人）設立之全權信託。Fiona Trust的受益人為金明先生、其配偶及其子女。根據證券及期貨條例第XV部，金明先生（作為Fiona Trust的創立人）被當作於Korador Investments Limited持有之269,715,000股股份中擁有權益。
2. Apex Noble Holdings Limited之全部已發行股本由Heritage Holdings Limited全資擁有，而Heritage Holdings Limited之全部已發行股本由BOS Trustee Limited（作為Jin's Heritage Trust的受託人）全資擁有。Jin's Heritage Trust為金瑞先生（作為財產授予人）設立之全權信託。Jin's Heritage Trust的受益人為金瑞先生、其配偶及其子女。根據證券及期貨條例第XV部，金瑞先生（作為Jin's Heritage Trust的創立人）被當作於Apex Noble Holdings Limited持有之198,713,195股股份中擁有權益。
3. BOS Trustee Limited(i)作為Fiona Trust的受託人，而Fiona Trust由金明先生（作為財產授予人）以Fiona Trust的受益人為受益人設立，持有Mayberry Marketing Limited之全部已發行股本，而Mayberry Marketing Limited持有Korador Investments Limited之全部已發行股本；及(ii)作為Jin's Heritage Trust的受託人，而Jin's Heritage Trust由金瑞先生（作為財產授予人）以Jin's Heritage Trust的受益人為受益人設立，持有Heritage Holdings Limited之全部已發行股本，而Heritage Holdings Limited持有Apex Noble Holdings Limited之全部已發行股本。

## 其他資料

除上文所披露者外，於二零二一年六月三十日，董事並不知悉任何其他人士（董事及本公司主要行政人員除外）於股份或相關股份中擁有或被視為擁有根據證券及期貨條例第XV部第2及第3分部的條文須向本公司及聯交所披露的權益或淡倉，或記錄於本公司根據證券及期貨條例第336條須存置的登記冊的權益或淡倉。

## 審核委員會

本公司審核委員會由所有三名獨立非執行董事張國東先生（作為主席）、周曉宇先生及鐘鳴先生組成，主要負責審閱及監督本集團之財務申報、內部監控及風險管理。審核委員會已與管理層討論本集團所採納之會計政策及審閱本集團於報告期間之未經審核中期財務報表。

# 綜合損益表

截至二零二一年六月三十日止六個月（以人民幣列示）

|                   | 附註       | 截至六月三十日止六個月      |                  |
|-------------------|----------|------------------|------------------|
|                   |          | 二零二一年<br>人民幣千元   | 二零二零年<br>人民幣千元   |
| 收益                | 5        | 3,078,375        | 2,003,349        |
| 銷售成本              |          | (816,177)        | (527,269)        |
| <b>毛利</b>         |          | <b>2,262,198</b> | <b>1,476,080</b> |
| 其他收入及收益           | 6        | 44,928           | 35,461           |
| 其他淨（虧損）／收益        | 7        | (23,272)         | 402              |
| 銷售及分銷開支           |          | (1,672,616)      | (1,143,077)      |
| 行政及其他營運開支         |          | (260,266)        | (232,696)        |
| 融資成本              |          | (19,006)         | (21,481)         |
| <b>除稅前溢利</b>      | <b>7</b> | <b>331,966</b>   | <b>114,689</b>   |
| 所得稅（開支）／抵免        | 8        | (52,229)         | 4,747            |
| <b>期內溢利</b>       |          | <b>279,737</b>   | <b>119,436</b>   |
| 以下應佔：             |          |                  |                  |
| 母公司擁有人            |          | 279,584          | 131,397          |
| 非控股權益             |          | 153              | (11,961)         |
| <b>期內溢利</b>       |          | <b>279,737</b>   | <b>119,436</b>   |
| 母公司普通股權益持有人應佔每股盈利 |          |                  |                  |
| 基本                | 10(a)    | 人民幣41.8分         | 人民幣19.18分        |
| 攤薄                | 10(b)    | 人民幣40.7分         | 人民幣19.09分        |

# 綜合全面收益表

截至二零二一年六月三十日止六個月（以人民幣列示）

|  | 截至六月三十日止六個月    |                |
|--|----------------|----------------|
|  | 二零二一年<br>人民幣千元 | 二零二零年<br>人民幣千元 |
| 期內溢利   | 279,737        | 119,436        |
| 期內其他全面收益／（虧損），除稅後<br>可能於其後重新分類到損益的項目：<br>— 換算財務報表產生的匯兌差額 | 3,872          | (13,384)       |
| <b>期內全面收益總額</b>  | <b>283,609</b> | <b>106,052</b> |
| 以下應佔：  |                |                |
| 母公司擁有人   | 283,456        | 118,013        |
| 非控股權益  | 153            | (11,961)       |
|  | <b>283,609</b> | <b>106,052</b> |

# 綜合財務狀況表

於二零二一年六月三十日（以人民幣列示）

|                       | 附註 | 於二零二一年<br>六月三十日<br>(未經審核)<br>人民幣千元 | 於二零二零年<br>十二月三十一日<br>(經審核)<br>人民幣千元 |
|-----------------------|----|------------------------------------|-------------------------------------|
| <b>非流動資產</b>          |    |                                    |                                     |
| 物業、廠房及設備              |    | 638,081                            | 650,354                             |
| 使用權資產                 |    | 649,722                            | 686,447                             |
| 商譽                    |    | 1,253,540                          | 1,253,540                           |
| 其他無形資產                |    | 605,610                            | 609,910                             |
| 於聯營公司之投資              |    | 300                                | 300                                 |
| 預付款項、其他應收款項及其他資產      | 14 | 50,765                             | 55,216                              |
| 指定為按公允價值計入其他全面收益之權益投資 |    | 40,036                             | 40,036                              |
| 遞延稅項資產                |    | 37,021                             | 40,039                              |
| <b>非流動資產總值</b>        |    | <b>3,275,075</b>                   | <b>3,335,842</b>                    |
| <b>流動資產</b>           |    |                                    |                                     |
| 存貨                    | 12 | 667,190                            | 679,564                             |
| 貿易應收款項及應收票據           | 13 | 505,099                            | 673,069                             |
| 預付款項、其他應收款項及其他資產      | 14 | 181,103                            | 193,503                             |
| 按公允價值計入損益的金融資產        |    | 669,654                            | 280,455                             |
| 現金及現金等價物              |    | 545,530                            | 582,929                             |
| <b>流動資產總值</b>         |    | <b>2,568,576</b>                   | <b>2,409,520</b>                    |
| <b>流動負債</b>           |    |                                    |                                     |
| 計息銀行借貸                | 17 | 377,445                            | 252,872                             |
| 貿易應付款項及應付票據           | 15 | 259,178                            | 280,593                             |
| 其他應付款項及應計費用           | 16 | 646,729                            | 671,935                             |
| 租賃負債                  |    | 374,852                            | 377,250                             |
| 應付稅項                  |    | 75,969                             | 105,415                             |
| <b>流動負債總額</b>         |    | <b>1,734,173</b>                   | <b>1,688,065</b>                    |
| <b>流動資產淨值</b>         |    | <b>834,403</b>                     | <b>721,455</b>                      |
| <b>資產總值減流動負債</b>      |    | <b>4,109,478</b>                   | <b>4,057,297</b>                    |

## 綜合財務狀況表

於二零二一年六月三十日（以人民幣列示）

|                | 附註 | 於二零二一年<br>六月三十日<br>(未經審核)<br>人民幣千元 | 於二零二零年<br>十二月三十一日<br>(經審核)<br>人民幣千元 |
|----------------|----|------------------------------------|-------------------------------------|
| <b>非流動負債</b>   |    |                                    |                                     |
| 計息銀行借貸         | 17 | 74,889                             | 113,616                             |
| 租賃負債           |    | 201,954                            | 226,374                             |
| 遞延稅項負債         |    | 151,432                            | 152,072                             |
| 其他長期負債         |    | 3,000                              | 87,160                              |
| <b>非流動負債總額</b> |    | <b>431,275</b>                     | <b>579,222</b>                      |
| <b>資產淨值</b>    |    | <b>3,678,203</b>                   | <b>3,478,075</b>                    |
| <b>權益</b>      |    |                                    |                                     |
| 母公司擁有人應佔權益     |    |                                    |                                     |
| 股本             | 18 | 5,766                              | 5,609                               |
| 儲備             | 18 | 3,651,270                          | 3,450,379                           |
|                |    | <b>3,657,036</b>                   | <b>3,455,988</b>                    |
| <b>非控股權益</b>   |    | <b>21,167</b>                      | <b>22,087</b>                       |
| <b>權益總額</b>    |    | <b>3,678,203</b>                   | <b>3,478,075</b>                    |

# 綜合權益變動表

截至二零二一年六月三十日止六個月－未經審核（以人民幣列示）

## 母公司擁有人應佔

|                       | 股本    | 股份溢價      | 股本贖回儲備 | 股本儲備    | 授予股份儲備   | 法定儲備   | 為股份獎勵計劃而持有之股份 | 公允價值儲備 | 匯兌儲備  | 保留盈利      | 總額        | 非控股權益   | 權益總額      |
|-----------------------|-------|-----------|--------|---------|----------|--------|---------------|--------|-------|-----------|-----------|---------|-----------|
|                       | 人民幣千元 | 人民幣千元     | 人民幣千元  | 人民幣千元   | 人民幣千元    | 人民幣千元  | 人民幣千元         | 人民幣千元  | 人民幣千元 | 人民幣千元     | 人民幣千元     | 人民幣千元   | 人民幣千元     |
| 於二零二一年一月一日            | 5,609 | 1,870,825 | 196    | 124,242 | 53,982   | 51,264 | (163,123)     | 8,530  | 5,227 | 1,499,236 | 3,455,988 | 22,087  | 3,478,075 |
| 期內溢利                  | -     | -         | -      | -       | -        | -      | -             | -      | -     | 279,584   | 279,584   | 153     | 279,737   |
| 期內其他全面收益              |       |           |        |         |          |        |               |        |       |           |           |         |           |
| 換算中國境外子公司的財務報表產生的匯兌差額 | -     | -         | -      | -       | -        | -      | -             | -      | 3,872 | -         | 3,872     | -       | 3,872     |
| 全面收益總額                | -     | -         | -      | -       | -        | -      | -             | -      | 3,872 | 279,584   | 283,456   | 153     | 283,609   |
| 股份獎勵計劃安排              | -     | -         | -      | -       | 54,006   | -      | -             | -      | -     | -         | 54,006    | -       | 54,006    |
| 根據股份獎勵計劃購回股份          | -     | -         | -      | -       | -        | -      | (63,089)      | -      | -     | -         | (63,089)  | -       | (63,089)  |
| 股份獎勵計劃歸屬股份            | -     | (521)     | -      | -       | (49,844) | -      | 38,574        | -      | -     | -         | (11,791)  | -       | (11,791)  |
| 增購附屬公司之額外權益           | -     | -         | -      | (3,927) | -        | -      | -             | -      | -     | -         | (3,927)   | (1,073) | (5,000)   |
| 已宣派二零二零年末期股息配股        | -     | -         | -      | -       | -        | -      | -             | -      | -     | (221,670) | (221,670) | -       | (221,670) |
| 新股配額                  | 157   | 163,906   | -      | -       | -        | -      | -             | -      | -     | -         | 164,063   | -       | 164,063   |
| 於二零二一年六月三十日           | 5,766 | 2,034,210 | 196    | 120,315 | 58,144   | 51,264 | (187,638)     | 8,530  | 9,099 | 1,557,150 | 3,657,036 | 21,167  | 3,678,203 |

## 母公司擁有人應佔

|                       | 股本    | 股份溢價      | 股本贖回儲備 | 股本儲備     | 法定儲備   | 授予股份儲備   | 為股份獎勵計劃而持有之股份 | 公允價值儲備 | 匯兌儲備     | 保留盈利      | 總額        | 非控股權益    | 權益總額      |
|-----------------------|-------|-----------|--------|----------|--------|----------|---------------|--------|----------|-----------|-----------|----------|-----------|
|                       | 人民幣千元 | 人民幣千元     | 人民幣千元  | 人民幣千元    | 人民幣千元  | 人民幣千元    | 人民幣千元         | 人民幣千元  | 人民幣千元    | 人民幣千元     | 人民幣千元     | 人民幣千元    | 人民幣千元     |
| 於二零二零年一月一日            | 5,609 | 1,872,561 | 196    | (20,597) | 46,617 | -        | -             | 11,285 | (13,752) | 1,239,033 | 3,140,952 | 35,551   | 3,176,503 |
| 期內溢利                  | -     | -         | -      | -        | -      | -        | -             | -      | -        | 131,397   | 131,397   | (11,961) | 119,436   |
| 期內其他全面收益              |       |           |        |          |        |          |               |        |          |           |           |          |           |
| 換算中國境外子公司的財務報表產生的匯兌差額 | -     | -         | -      | -        | -      | -        | -             | -      | (13,384) | -         | (13,384)  | -        | (13,384)  |
| 全面收益總額                | -     | -         | -      | -        | -      | -        | -             | -      | (13,384) | 131,397   | 118,013   | (11,961) | 106,052   |
| 股份獎勵計劃安排              | -     | -         | -      | -        | -      | 62,532   | -             | -      | -        | -         | 62,532    | -        | 62,532    |
| 股份獎勵計劃歸屬股份            | -     | 62,532    | -      | -        | -      | (62,532) | (8,583)       | -      | -        | -         | (8,583)   | -        | (8,583)   |
| 於二零二零年六月三十日           | 5,609 | 1,935,093 | 196    | (20,597) | 46,617 | -        | (8,583)       | 11,285 | (27,136) | 1,370,430 | 3,312,914 | 23,590   | 3,336,504 |

# 簡明綜合現金流量表

截至二零二一年六月三十日止六個月－未經審核（以人民幣列示）

|                        | 截至六月三十日止六個月              |                          |
|------------------------|--------------------------|--------------------------|
|                        | 二零二一年<br>人民幣千元<br>(未經審核) | 二零二零年<br>人民幣千元<br>(未經審核) |
| <b>經營活動所得現金流量</b>      |                          |                          |
| 經營活動所得現金               | 850,850                  | 656,208                  |
| 已付所得稅                  | (79,296)                 | (22,430)                 |
| <b>經營活動所得現金淨額</b>      | <b>771,554</b>           | <b>633,778</b>           |
| <b>投資活動所得現金流量</b>      |                          |                          |
| 購買物業、廠房及設備付款           | (61,463)                 | (49,158)                 |
| 投資活動所用之其他現金流量          | (383,136)                | (735,949)                |
| <b>投資活動所用現金流量淨額</b>    | <b>(444,599)</b>         | <b>(785,107)</b>         |
| <b>融資活動所得現金流量</b>      |                          |                          |
| 支付予本公司權益股東之股息          | (214,553)                | –                        |
| 發行股份之所得款項              | 164,063                  | –                        |
| 銀行貸款之所得款項              | 340,000                  | 399,412                  |
| 償還銀行貸款                 | (252,872)                | (120,988)                |
| 已付利息開支                 | (5,436)                  | (8,242)                  |
| 融資活動所產生之其他現金流量         | (65,090)                 | –                        |
| 主要租賃付款                 | (333,390)                | (272,419)                |
| <b>融資活動所用所得現金淨額</b>    | <b>(367,278)</b>         | <b>(2,237)</b>           |
| <b>現金及現金等價物減少淨額</b>    | <b>(40,323)</b>          | <b>(153,566)</b>         |
| 於一月一日的現金及現金等價物         | 582,929                  | 691,327                  |
| 外匯匯率變動的影響              | 2,924                    | (4,911)                  |
| <b>於六月三十日的現金及現金等價物</b> | <b>545,530</b>           | <b>532,850</b>           |



# 未經審核中期財務報告附註

(除另有所指外均以人民幣列示)

## 1 公司資料

本公司於二零一二年三月二十三日根據開曼群島法律第22章公司法(一九六一年法例三·經綜合及修訂)在開曼群島註冊成立為獲豁免有限公司。本公司註冊辦事處位於Cricket Square, Hutchins Drive, P.O. Box 2681 Grand Cayman KY1-1111, Cayman Islands。其香港主要營業地點為香港九龍尖沙咀廣東道25號海港城港威大廈第一座8樓812室。

## 2 編製基準

本集團的本中期財務報表乃根據香港聯合交易所有限公司(「聯交所」)《證券上市規則》(「上市規則」)之適用披露條文編製,包括符合國際會計準則理事會(「國際會計準則理事會」)所頒佈之《國際會計準則》(「《國際會計準則》」)第34號*中期財務報告*。此報告已於二零二一年八月二十七日獲准發佈。

除預期將於二零二一年年度財務報表反映之會計政策變動外,中期財務報表乃根據二零二零年年度財務報表所採納之相同會計政策編製。會計政策任何變動之詳情載於附註3。

管理層在編製符合《國際會計準則》第34號的中期財務報表時,須作出判斷、估計及假設,該等判斷、估計及假設會影響政策的應用以及年初至今資產及負債、收入及支出的呈報金額。實際結果可能有別於該等估計。

## 3 會計政策變動

本集團已採納下列將自二零二一年一月一日或之後開始的財政期間生效的新訂及經修訂國際財務報告準則(「國際財務報告準則」)或國際財務報告準則修訂本:

國際財務報告準則第9號、*利率基準改革—第二階段*

國際會計準則第39號、國際財務報告

準則第7號、國際財務報告

準則第4號及國際財務報告準則

第16號修訂本

國際財務報告準則第16號修訂本

*二零二一年六月三十日之後的Covid-19相關租金寬減(提早接納)*

於當前中期期間應用新訂及經修訂準則對該等簡明綜合財務報表及/或於該等簡明綜合財務報表披露的呈報金額並無重大影響。

## 未經審核中期財務報告附註

(除另有所指外均以人民幣列示)

### 4 分部報告

經營分部及財務報表所呈報各分部項目的金額乃根據向本集團各項業務線及地域地區分配資源及評估其業績表現而定期向本集團最高行政管理層提供的財務資料當中識別出來。

個別重要的經營分部不會合計以供財務報告之用，但如該等經營分部的產品和服務性質及監管環境的本質等經濟特性均屬類似，則作別論。個別不重要的經營分部如果符合以上大部分條件，則可以合計為一個報告分部。

本集團於中華人民共和國(「中國」)經營單一業務分部，即女裝零售及批發。因此，並無呈列分部分析。

### 5 收益

|        | 截至六月三十日止六個月      |                  |
|--------|------------------|------------------|
|        | 二零二一年<br>人民幣千元   | 二零二零年<br>人民幣千元   |
| 直營零售店  | 2,444,579        | 1,679,696        |
| 批發予經銷商 | 226,631          | 48,589           |
| 電子商貿平台 | 385,984          | 272,395          |
| 其他     | 21,181           | 2,669            |
|        | <b>3,078,375</b> | <b>2,003,349</b> |

### 6 其他收入及收益

|                       | 截至六月三十日止六個月    |                |
|-----------------------|----------------|----------------|
|                       | 二零二一年<br>人民幣千元 | 二零二零年<br>人民幣千元 |
| 銀行利息收入                | 420            | 1,213          |
| 補貼收入(附註)              | 19,272         | 12,346         |
| 按公允價值計入損益的金融資產的其他利息收入 | 12,109         | 13,130         |
| 租金收入                  | 8,999          | 5,952          |
| 匯兌收益淨額                | 335            | -              |
| 其他                    | 3,793          | 2,820          |
|                       | <b>44,928</b>  | <b>35,461</b>  |

附註：補貼收入指中國內地相關政府部門給予的多項政府撥款以支持本集團發展。管理層認為，該等撥款並無任何相關之尚未達成條件或或然事項。

## 未經審核中期財務報告附註

(除另有所指外均以人民幣列示)

### 7 除稅前溢利

除稅前溢利乃經扣除或(計入)以下各項後達致:

|                    | 截至六月三十日止六個月    |                |
|--------------------|----------------|----------------|
|                    | 二零二一年<br>人民幣千元 | 二零二零年<br>人民幣千元 |
| 已售存貨成本             | 816,177        | 527,269        |
| 物業、廠房及設備折舊         | 73,504         | 60,198         |
| 使用權資產折舊            | 328,498        | 268,162        |
| 其他無形資產攤銷           | 4,828          | 3,261          |
| 未計入租賃負債計量的租賃款項     | 466,089        | 250,164        |
| 僱員福利開支(包括董事薪酬):    |                |                |
| 工資及薪金              | 573,100        | 468,427        |
| 以權益結算的股份獎勵開支       | 54,006         | 62,532         |
| 退休計劃供款             | 28,877         | 7,413          |
|                    | 655,983        | 538,372        |
| 匯兌(收益)/虧損淨額*       | (335)          | (2,972)        |
| 貿易應收款項(減損迴轉利益)/減值^ | (37)           | 262            |
| 其他應收款減值^           | 21,250         | -              |
| 撇減存貨至可變現淨值*        | (8,781)        | (2,228)        |

\* 匯兌(收益)/虧損計入綜合損益表的「其他收入及收益」內。

\* 撇減存貨至可變現淨值計入綜合損益表的「銷售成本」內。

^ 貿易應收款項(減損迴轉利益)/減值及其他應收款項減值計入綜合損益表的「其他淨(虧損)/收益」內。

## 未經審核中期財務報告附註

(除另有所指外均以人民幣列示)

### 8 所得稅開支／(抵免)

|                  | 截至六月三十日止六個月    |                |
|------------------|----------------|----------------|
|                  | 二零二一年<br>人民幣千元 | 二零二零年<br>人民幣千元 |
| <b>即期稅項</b>      |                |                |
| 中國企業所得稅(「企業所得稅」) | 49,851         | 10,985         |
| <b>遞延稅項</b>      |                |                |
| 產生暫時性差額          | 2,378          | (15,732)       |
|                  | <b>52,229</b>  | <b>(4,747)</b> |

附註：

- (i) 本集團須就本集團成員公司於所在及經營的司法權區產生或源自該司法權區的溢利按實體基準繳付所得稅。
- (ii) 本公司及其於英屬處女群島及開曼群島註冊成立之附屬公司均獲豁免繳納稅務。
- (iii) 於截至二零二一年及二零二零年六月三十日止六個月的應課稅收入按香港利得稅稅率16.5%計提撥備。香港特別行政區政府就二零二零年至二零二一年課稅年度應繳稅項授予100%減免(每間公司的最高額為10,000港元)。
- (iv) 東方素素創意設計(深圳)有限公司根據前海深港現代服務業合作區的優惠稅項政策享有減免企業所得稅稅率15%。
- (v) 深圳市珂萊蒂爾服飾有限公司(「深圳珂萊蒂爾」)於二零一七年獲稅務局批准為高新技術企業，且已於二零一九年重續該批准。根據該批准，深圳珂萊蒂爾享有中國企業所得稅優惠稅率15%，自二零一九年十二月起至二零二二年十二月為期三年。
- (vi) 深圳市娜爾思時裝有限公司(「娜爾思」)於二零二零年獲稅務局批准為高新技術企業，可按高新技術企業納稅。根據該批准，娜爾思享有中國企業所得稅優惠稅率15%，自二零二零年起至二零二二年為期三年。
- (vii) 深圳市迪珂萊科技開發有限公司獲中國軟件行業協會頒發的軟件企業認證，享受自二零二零年一月一日至二零二一年十二月三十一日為期二年免徵中國企業所得稅，並其後享受自二零二二年一月一日至二零二四年十二月三十一日為期三年的中國企業所得稅減半徵收優惠。

### 9 股息

董事會已議決不向本公司股東宣派截至二零二一年六月三十日止六個月之任何中期股息(截至二零二零年六月三十日止六個月：無)。

## 未經審核中期財務報告附註

(除另有所指外均以人民幣列示)

### 10 每股盈利

#### (a) 每股基本盈利

每股基本盈利乃按本公司普通股持有人應佔溢利人民幣279,584,000元(二零二零年六月三十日:人民幣131,397,000元)及截至二零二一年六月三十日止六個月的扣減持作股份獎勵計劃之股份後的已發行普通股加權平均數669,468,378股(二零二零年六月三十日:685,050,195股)計算。

|                              | 截至<br>二零二一年<br>六月三十日<br>止六個月 | 截至<br>二零二零年<br>六月三十日<br>止六個月 |
|------------------------------|------------------------------|------------------------------|
| 期內扣減持作股份獎勵計劃之股份後的已發行普通股加權平均數 | 669,468,378                  | 685,050,195                  |
| 每股基本盈利(人民幣分)                 | 41.8                         | 19.18                        |

#### (b) 每股攤薄盈利

每股攤薄盈利乃根據母公司普通股權持有人應佔期內溢利計算。在計算時所採用之普通股加權平均數即為計算每股基本盈利所採用之期內已發行普通股數目,以及假設被視為行使或兌換所有潛在攤薄普通股為普通股後已按無償方式發行的普通股加權平均數。

|   | 截至<br>二零二一年<br>六月三十日<br>止六個月 | 截至<br>二零二零年<br>六月三十日<br>止六個月 |
|---|------------------------------|------------------------------|
| 用於計算每股基本盈利之期內扣減持作股份獎勵計劃之股份後的已發行普通股加權平均數 | 669,468,378                  | 685,050,195                  |
| 攤薄影響—普通股加權平均數:                          |                              |                              |
| 購股權                                     | 4,388,371                    | 3,350,322                    |
| 獎勵股份                                    | 12,291,537                   | —                            |
|   | 686,148,286                  | 688,400,517                  |
| 每股攤薄盈利(人民幣分)                            | 40.7                         | 19.09                        |

## 未經審核中期財務報告附註

(除另有所指外均以人民幣列示)

### 11 物業、廠房及設備

於截至二零二一年六月三十日止六個月內，本集團按成本價人民幣61,463,000元（截至二零二零年六月三十日止六個月：人民幣49,158,000元）購置廠房及機器項目。

### 12 存貨

綜合資產負債表的存貨包括：

|     | 於二零二一年<br>六月三十日<br>人民幣千元 | 於二零二零年<br>十二月三十一日<br>人民幣千元 |
|-----|--------------------------|----------------------------|
| 原料  | 127,846                  | 118,032                    |
| 在製品 | 6,470                    | 6,596                      |
| 製成品 | 532,874                  | 554,936                    |
|     | <u>667,190</u>           | <u>679,564</u>             |

確認作開支並計入損益的存貨金額分析如下：

|        | 截至<br>二零二一年<br>六月三十日<br>止六個月<br>人民幣千元 | 截至<br>二零二零年<br>六月三十日<br>止六個月<br>人民幣千元 |
|--------|---------------------------------------|---------------------------------------|
| 已售存貨成本 | 824,958                               | 529,497                               |
| 撇減存貨   | (8,781)                               | (2,228)                               |
|        | <u>816,177</u>                        | <u>527,269</u>                        |

## 未經審核中期財務報告附註

(除另有所指外均以人民幣列示)

### 13 貿易應收款項及應收票據

|             | 於二零二一年<br>六月三十日<br>人民幣千元 | 於二零二零年<br>十二月三十一日<br>人民幣千元 |
|-------------|--------------------------|----------------------------|
| 貿易應收款項及應收票據 | 510,904                  | 678,911                    |
| 減值          | (5,805)                  | (5,842)                    |
|             | 505,099                  | 673,069                    |

#### (a) 賬齡分析

大部分貿易應收款項與本集團直營店的銷售有關。本集團於中國內地的百貨公司及購物中心內租賃多間零售店。本集團於該等租賃零售店所作銷售的所得款項主要由百貨公司及購物中心代表本集團收取。在與百貨公司及購物中心完成過往月份的銷售對賬後，本集團繼而會發出發票，其通常為自收益確認日期起計30日內。有關該等特許經營銷售的結算於扣除應付予百貨公司及購物中心的租金後作出，並通常預期自收益確認日期起計60日內結算。

基於收益確認日期並扣除虧損撥備的報告期末貿易應收款項的賬齡分析如下：

|        | 於二零二一年<br>六月三十日<br>人民幣千元 | 於二零二零年<br>十二月三十一日<br>人民幣千元 |
|--------|--------------------------|----------------------------|
| 貿易應收款項 |                          |                            |
| 1個月內   | 248,185                  | 388,710                    |
| 1至2個月  | 161,629                  | 190,230                    |
| 2至3個月  | 40,833                   | 47,716                     |
| 超過3個月  | 54,452                   | 46,413                     |
|        | 505,099                  | 673,069                    |

於二零二一年六月三十日，涉及個別減值應收款項的信用損失撥備為人民幣5,805,000元（二零二零年十二月三十一日：人民幣5,842,000元）。管理層認為，由於該等客戶處於嚴重財務負債中，該等應收款項為無法收回。因此，已就該等應收款項確認預期信用損失撥備人民幣5,805,000元（二零二零年十二月三十一日：人民幣5,842,000元）。

於二零二一年六月三十日，並未個別減值的貿易應收款項涉及大量獨立客戶，包括在中國內地近期並無重大違約記錄的百貨公司及購物中心擁有人，違約幾率及違約損失率估計甚低。

## 未經審核中期財務報告附註

(除另有所指外均以人民幣列示)

### 13 貿易應收款項及應收票據 (續)

#### (a) 賬齡分析 (續)

貿易應收款項減值虧損撥備變動如下：

|                 | 二零二一年<br>六月三十日<br>人民幣千元 | 二零二零年<br>十二月三十一日<br>人民幣千元 |
|-----------------|-------------------------|---------------------------|
| 於期／年初           | 5,842                   | 1,706                     |
| (減損迴轉利益)／減值虧損淨額 | (37)                    | 4,136                     |
| 於期／年末           | 5,805                   | 5,842                     |

### 14 預付款項、其他應收款項及其他資產

|                            | 於二零二一年<br>六月三十日<br>人民幣千元 | 於二零二零年<br>十二月三十一日<br>人民幣千元 |
|----------------------------|--------------------------|----------------------------|
| 預付款項                       | 129,925                  | 128,526                    |
| 按金及其他應收款項                  | 94,683                   | 89,910                     |
| 向一名第三方貸款                   | 21,250                   | 21,250                     |
| 向僱員貸款                      | 5,866                    | 6,719                      |
| 退貨權資產                      | 1,394                    | 2,314                      |
|                            | 253,118                  | 248,719                    |
| 減值                         | (21,250)                 | -                          |
| 減：計入預付款項、其他應收款項及其他資產的非流動部分 | (50,765)                 | (55,216)                   |
|                            | 181,103                  | 193,503                    |

按金及其他應收款項主要為支付推廣活動的按金、已付百貨公司及購物中心的租賃按金及向僱員的貸款。估計預期信用損失時，已參照本集團歷史虧損記錄。計入上述結餘的金融資產與近期並無拖欠記錄的應收款項有關。

由於其他應收款項減值計入綜合損益表的其他淨(虧損)/收益，因此向一名第三方貸款已出現減值。



## 未經審核中期財務報告附註

(除另有所指外均以人民幣列示)

### 15 貿易應付款項及應付票據

基於發票日期的報告期末貿易應付款項及應付票據的賬齡分析如下：

|        | 於二零二一年<br>六月三十日<br>人民幣千元 | 於二零二零年<br>十二月三十一日<br>人民幣千元 |
|--------|--------------------------|----------------------------|
| 貿易應付款項 |                          |                            |
| 1個月內   | 201,981                  | 197,721                    |
| 1至2個月  | 2,852                    | 19,175                     |
| 2至3個月  | 136                      | 254                        |
| 超過3個月  | 3,388                    | 3,443                      |
|        | 208,357                  | 220,593                    |
| 應付票據   | 50,821                   | 60,000                     |
|        | 259,178                  | 280,593                    |

貿易應付款項不計息，且一般清償期限為一個月。所有應付票據的到期日均於一年內。

### 16 其他應付款項及應計費用

|                | 附註  | 於二零二一年<br>六月三十日<br>人民幣千元 | 於二零二零年<br>十二月三十一日<br>人民幣千元 |
|----------------|-----|--------------------------|----------------------------|
| 合約負債           | (a) | 89,453                   | 105,447                    |
| 退款負債           |     | 3,707                    | 6,011                      |
| 應付薪金及福利        |     | 82,634                   | 142,349                    |
| 除即期所得稅負債外的應付稅項 |     | 89,446                   | 127,148                    |
| 其他應付款項         |     | 371,849                  | 288,457                    |
| 應付股息           |     | 9,640                    | 2,523                      |
|                |     | 646,729                  | 671,935                    |

## 未經審核中期財務報告附註

(除另有所指外均以人民幣列示)

### 16 其他應付款項及應計費用 (續)

附註：

(a) 合約負債詳情如下：

|                     | 於二零二一年<br>六月三十日<br>人民幣千元 | 於二零二零年<br>十二月三十一日<br>人民幣千元 |
|---------------------|--------------------------|----------------------------|
| 向客戶收取的短期預付款<br>銷售貨品 | 89,453                   | 105,447                    |

### 17 計息銀行借貸

於二零二零年十二月三十一日及二零二一年六月三十日，應償還銀行貸款如下：

|                    | 於二零二一年<br>六月三十日<br>人民幣千元 | 於二零二零年<br>十二月三十一日<br>人民幣千元 |
|--------------------|--------------------------|----------------------------|
| 於一年內到期償還之銀行貸款      | 377,445                  | 252,872                    |
| 一年以上但四年以內到期償還之銀行貸款 | 74,889                   | 113,616                    |
|                    | 452,334                  | 366,488                    |

於二零二一年六月三十日，本集團的計息銀行借貸乃以港元及人民幣計值，包括於三年內屆滿及按浮動利率計息的定期貸款135.00百萬港元，以及按固定利率計息及須於一年內償還的人民幣340.00百萬元。

## 未經審核中期財務報告附註

(除另有所指外均以人民幣列示)

## 18 股本、儲備及股息

|                   |         |       | 股份數目      |        |
|-------------------|---------|-------|-----------|--------|
|                   |         |       | (千股)      | 千港元    |
| <b>(i) 法定股本</b>   |         |       |           |        |
| 每股面值0.01港元的普通股    |         |       |           |        |
| 於二零二零年十二月三十一日及    |         |       |           |        |
| 二零二一年六月三十日        |         |       |           |        |
|                   |         |       | 1,500,000 | 15,000 |
|                   | 二零二一年   |       | 二零二零年     |        |
|                   | (千股)    | 人民幣千元 | (千股)      | 人民幣千元  |
| <b>(ii) 已發行股本</b> |         |       |           |        |
| 普通股，已發行及繳足        |         |       |           |        |
| 於一月一日             |         |       |           |        |
|                   | 685,050 | 5,609 | 685,050   | 5,609  |
| 已發行股份             |         |       |           |        |
|                   | 19,000  | 157   | -         | -      |
| 期／年末發行在外          |         |       |           |        |
|                   | 704,050 | 5,766 | 685,050   | 5,609  |

**(a) 股份溢價**

股份溢價指本公司股份面值與本公司發行股份已收所得款項間的差額。

根據開曼群島公司法，本公司的股份溢價賬可向本公司股東分派，惟於緊隨擬派股息日期後，本公司須能夠清償其於日常業務過程中到期的債項。

於二零二一年四月三十日，本公司與配售代理訂立配售及認購協議（「配售協議」），據此，本公司有條件同意通過配售代理按盡力基準按每股配售股份10.50港元的價格向不少於六名承配人（彼等及彼等之最終實益擁有人應為獨立第三方）配售最多19,000,000股配售股份（「配售股份」）。配售協議下的所有先決條件均已獲達成，配售協議已於二零二一年五月十一日完成。

## 未經審核中期財務報告附註

(除另有所指外均以人民幣列示)

### 18 股本、儲備及股息 (續)

#### (b) 股本儲備

- (i) 於二零一二年十一月十五日，拉珂帝服飾(深圳)有限公司自深圳市金和鑫投資發展有限公司(一間由控股股東控制的公司)收購深圳市珂萊蒂爾服飾有限公司的全部股權，代價人民幣40,155,000元。代價與深圳珂萊蒂爾繳足股本間的差額人民幣25,155,000元乃列作為股本儲備的一部分。
- (ii) 本公司並無根據就以股份為基礎之付款採納之會計政策入賬於截至二零二一年六月三十日止六個月仍未行使之向僱員授出之購股權之授出日公允價值部分(二零二零年十二月三十一日：人民幣4,558,000元)。
- (iii) 於二零二零年四月二十七日，本公司之直接控股公司Koradior Investments Limited轉讓予受託人合計20,735,500股公允價值為人民幣144,839,000元之股份，直至按董事會指示根據本公司股份獎勵計劃之條款將其作為獎勵股份派發予任何獲選承授人為止。
- (iv) 於二零二一年五月三十一日，深圳珂萊蒂爾以代價人民幣5,000,000元向上海申淵品牌管理有限公司收購上海珂蒂品牌管理有限公司的10%股權。代價與資產淨值公允價值間的差額人民幣3,927,000元乃列作股本儲備。

#### (c) 股本贖回儲備

股本贖回儲備指所購回及註銷股份之面值。

#### (d) 法定儲備

按照中國法規的規定，本公司於中國內地成立及營運的附屬公司須將其按中國會計規則及法規釐定的除稅後溢利的10%(經抵銷往年虧損後)撥入法定盈餘儲備，直至儲備結餘達到註冊資本的50%為止。撥款予該儲備須於向母公司分派溢利前進行。

法定儲備待相關機構批准後方可用以抵銷累計虧損或增加附屬公司的股本，惟於有關發行後的結餘不得低於其註冊資本的25%。

## 未經審核中期財務報告附註

(除另有所指外均以人民幣列示)

### 18 股本、儲備及股息 (續)

#### (e) 匯兌儲備

匯兌儲備包括因換算中國內地境外業務的財務報表而產生的所有外匯差額，此換算乃根據會計政策處理。

#### (f) 資本管理

本集團管理資本的首要目標為保障本集團持續經營的能力，以令其能透過因應風險水平為產品定價以及以合理成本取得融資，持續為股東帶來回報及為其他權益持有人帶來利益。本集團積極定期審視及管理其資本架構，以期爭取在實現憑藉更高借貸水平可能取得的更高股東回報與維持穩健資本狀況所帶來的優勢及保障之間維持平衡，並因應經濟狀況的變化調整資本架構。本集團參照其債務狀況監察資本架構。本集團的策略是保持權益與債務的平衡，確保有足夠的營運資金償還其債務。於二零二零年十二月三十一日及二零二一年六月三十日，本集團的資產負債比率分別為10.54%及12.30%。本公司及其任何附屬公司概無受限於外部施加的資本規定。

### 19 重大關聯方交易

除本中期財務報告其他部分披露的關聯方資料外，本集團訂有以下重大關聯方交易：

#### (a) 關聯方交易

|       | 截至下列日期止六個月              |                         |
|-------|-------------------------|-------------------------|
|       | 二零二一年<br>六月三十日<br>人民幣千元 | 二零二零年<br>六月三十日<br>人民幣千元 |
| 加工服務費 | 116,282                 | 101,796                 |
|       | 116,282                 | 101,796                 |

附註： 深圳市贏家服飾有限公司（「贏家服飾」）由陳靈梅女士及金景全先生分別擁有53%及47%權益。

截至二零二一年六月三十日止六個月，本集團與贏家服飾及其兩間附屬公司（統稱為「贏家服飾集團」）訂立加工協議，據此，贏家服飾集團向本集團提供加工及生產服務。截至二零二一年六月三十日止六個月，支付給贏家服飾集團的加工費用（含增值稅）為人民幣116,282,000元（二零二零年六月三十日：人民幣101,796,000元）。

## 未經審核中期財務報告附註

(除另有所指外均以人民幣列示)

### 19 重大關聯方交易 (續)

#### (b) 關聯方未結算結餘

|        | 附註  | 應付關聯方                        |                                    | 應收關聯方                        |                                    |
|--------|-----|------------------------------|------------------------------------|------------------------------|------------------------------------|
|        |     | 於<br>二零二一年<br>六月三十日<br>人民幣千元 | 於<br>二零二零年<br>十二月<br>三十一日<br>人民幣千元 | 於<br>二零二一年<br>六月三十日<br>人民幣千元 | 於<br>二零二零年<br>十二月<br>三十一日<br>人民幣千元 |
| 流動     |     |                              |                                    |                              |                                    |
| 贏家服飾集團 | (1) | 53,052                       | 58,586                             | 23,836                       | 31,315                             |
| 非控股股東  | (2) | 291,235                      | 210,400                            | -                            | -                                  |
|        |     | <u>344,287</u>               | <u>268,986</u>                     | <u>23,836</u>                | <u>31,315</u>                      |
| 非流動    |     |                              |                                    |                              |                                    |
| 非控股股東  |     | -                            | 84,160                             | -                            | -                                  |

(1) 於報告期末，本集團應付贏家服飾集團之未結算結餘為人民幣53,052,000元（二零二零年十二月三十一日：人民幣58,586,000元）及應收贏家服飾集團款項為人民幣23,836,000元（二零二零年十二月三十一日：人民幣31,315,000元）。該結餘為無抵押、免息及按要求償還。

(2) 本集團應付Apex Noble Holdings Limited（由本集團主席兼執行董事金明先生的胞弟金瑞先生直接全資擁有）之未結算結餘為人民幣291,235,000元（二零二零年十二月三十一日：人民幣294,560,000元）。

#### (c) 關聯方承擔

|         | 於二零二一年<br>六月三十日<br>人民幣千元 | 於二零二零年<br>十二月三十一日<br>人民幣千元 |
|---------|--------------------------|----------------------------|
| 租賃負債－流動 | 303                      | 2,482                      |
|         | <u>303</u>               | <u>2,482</u>               |

根據租賃合約，報告期內最低租賃付款為人民幣2,207,000元（二零二零年六月三十日：人民幣6,176,000元）。

於二零二一年六月三十日，本集團與該等租賃合約有關之使用權資產為人民幣278,000元（二零二零年十二月三十一日：人民幣1,981,000元）。

## 未經審核中期財務報告附註

(除另有所指外均以人民幣列示)

### 20 金融工具之公允價值計量

#### 公允價值層級

下表呈列本集團於報告期末按經常性基準計量的金融工具的公允價值，有關公允價值分類為三級公允價值層級。公允價值計量所歸類的層級乃參考以下估值技術所用輸入數據的可觀察性及重要性而釐定：

第一級：相同資產或負債於計量日期之活躍市場報價

第二級：未能符合第一級規定之可觀察輸入數據，以及不使用重大不可觀察輸入數據，重大不可觀察輸入數據即不可獲取市場數據之輸入數據

第三級：以重大不可觀察輸入數據計量的公允價值

下表列示本集團的金融資產及負債的公允價值計量層級，據此披露公允價值：

|                | 於二零二一年六月三十日的公允價值計量使用 |         |        |         |
|----------------|----------------------|---------|--------|---------|
|                | 活躍市場報價               | 重大可觀察   | 重大不可觀察 | 總計      |
|                | (第一級)                | 輸入數據    | 輸入數據   |         |
|                | 人民幣千元                | (第二級)   | (第三級)  | 人民幣千元   |
| 指定為按公允價值計入其他全面 |                      |         |        |         |
| 收益之權益投資        | -                    | 40,036  | -      | 40,036  |
| 按公允價值計入損益之金融資產 | -                    | 620,199 | 49,455 | 669,654 |
|                | -                    | 660,235 | 49,455 | 709,690 |

金融資產及負債之公允價值以自願交易方（強迫或清盤出售除外）當前交易中該工具之可交易金額入賬。用於估計公允價值之方法及假設如下：

非上市權益投資的公允價值乃基於最近一次市場交易。

本集團投資的非上市投資指中國內地銀行發行的理財產品。本集團基於擁有相似條款及風險的工具的市場利率使用貼現現金流估值模型估計該等非上市投資的公允價值。

### 21. 報告期後未調整事項

概無任何報告期後未調整事項。