


E-COMMODITIES HOLDINGS LIMITED

易大宗控股有限公司

(於英屬維爾京群島註冊成立的有限公司)
股份代號：1733

中期業績報告 | **2021**



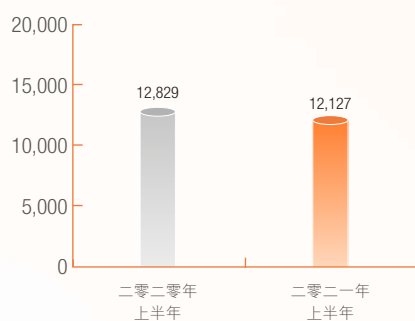
目錄

2	管理層討論與分析
16	其他資料
22	綜合損益表
23	綜合損益及其他全面收益表
24	綜合財務狀況表
26	綜合權益變動表
28	簡明綜合現金流量表
30	未經審核中期財務報告附註
54	致易大宗控股有限公司 董事會之審閱報告

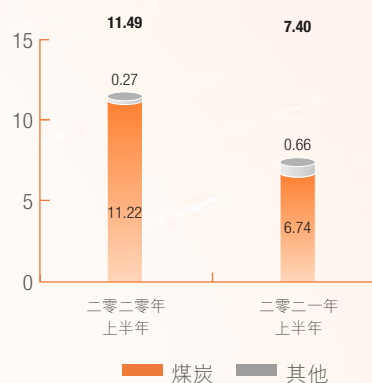
管理層討論與分析

I. 概述

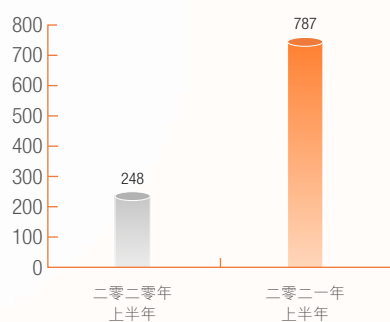
收益 (百萬港元)



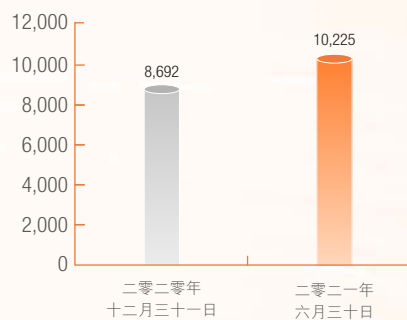
供應鏈貿易量 (百萬噸)



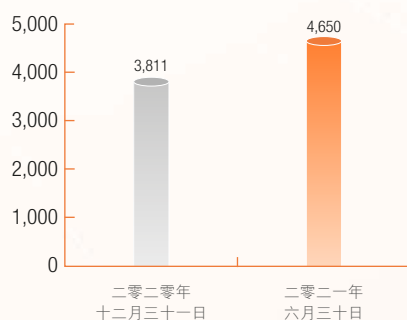
純利 (百萬港元)



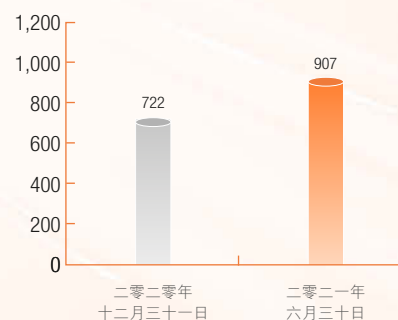
資產總額 (百萬港元)



權益總額 (百萬港元)



現金餘額 (百萬港元)



管理層討論與分析

II. 財務回顧

1. 收益概覽

於二零二一年上半年，易大宗控股有限公司（「本公司」）及其附屬公司（與本公司統稱「本集團」）錄得綜合收益12,127百萬港元，較二零二零年上半年的12,829百萬港元略微減少5.47%。該減少乃主要由於焦煤貿易量減少。受疫情及相關政策影響，二零二一年上半年中國焦煤總進口量驟降，焦煤供應短缺。受此影響，本集團焦煤貿易量從二零二零年上半年的10.86百萬噸，下降至二零二一年上半年的6.48百萬噸。正因為供給緊缺，焦煤市場需求強勁，價格上漲，每噸溢利提高。焦煤貿易產生的毛利由二零二零年上半年的697百萬港元增加至二零二一年上半年的1,201百萬港元。

於二零二一年上半年，供應鏈綜合服務產生的銷售收益為419百萬港元，較二零二零年上半年的約341百萬港元增加22.87%。此乃主要由於我們與蒙煤相關的跨境物流業務增加引起，此業務於二零二零年十一月開始運營。

	截至六月三十日止六個月	
	二零二一年 千港元	二零二零年 千港元
按主要產品或服務線分列		
— 煤炭	9,336,743	11,431,961
— 石油及石化產品	1,793,729	877,924
— 提供供應鏈綜合服務	418,683	340,661
— 鐵礦石	485,438	64,580
— 有色金屬	51,135	93,286
— 焦炭	20,206	—
— 其他	20,847	20,868
	12,126,781	12,829,280

於二零二一年上半年，本集團進一步將業務範圍擴展至烏克蘭、越南、印尼等國家。於中國（包括香港、澳門及台灣）境外產生之銷售收益額約為1,816百萬港元，體現了本集團在全球市場拓展及市場多元化方面付出巨大努力。

管理層討論與分析

截至六月三十日止六個月

	二零二一年 千港元	二零二零年 千港元
— 中國(包括香港、澳門及台灣)	10,310,708	11,199,121
— 韓國	816,228	737,603
— 印度	620,821	519,736
— 土耳其	143,403	191,219
— 烏克蘭	124,096	—
— 越南	71,352	—
— 印尼	39,346	—
— 波蘭	—	92,290
— 英國	—	80,180
— 其他	827	9,131
	12,126,781	12,829,280

於二零二一年上半年，我們的五大客戶銷售收益佔我們總銷售額的40.85%，而二零二零上半年佔33.83%。該等客戶主要為中國大型國有鋼鐵集團，均屬行業龍頭企業。

供應鏈貿易

於二零二一年上半年，我們的大宗商品貿易業務板塊貢獻了大部分收益，為11,687百萬港元，約佔收益總額的96.38%。此板塊通過向我們的終端客戶提供大宗商品貿易服務(涵蓋多類大宗商品，包括煤炭產品、石化產品、鐵礦石、有色金屬及焦炭等)而產生收入。

供應鏈綜合服務

於二零二一年上半年，供應鏈綜合服務主要包括於蒙古及中國內地的運輸、倉儲、煤炭加工及其他物流服務，且主要集中於內蒙古及自蒙古礦坑至中蒙邊境的運輸及倉儲服務。於二零二一年上半年，供應鏈綜合服務業務板塊貢獻收益419百萬港元。

業務願景

於二零二一年下半年，鑒於截至本報告日期的新冠肺炎疫情的發展及相關防控措施，本集團就新冠肺炎疫情的情況持保守態度，且預期在二零二一年下半年焦煤供給仍會偏緊。就大宗商品貿易業務而言，本公司將會在供應商及客戶多元化、多國別、高質量及穩增長方向繼續努力，同時進一步開拓供應鏈綜合服務業務。針對蒙古焦煤的跨境物流限制問題，本公司將持續緊密關注新冠肺炎疫情的發展以及相關的防控措施，並採取及時且適當的措施，旨在緩解於二零二一年下半年其可能對本集團的業務運營所帶來的任何負面影響。

管理層討論與分析

2. 銷售貨品成本(「銷售成本」)及採購

銷售成本主要包括採購價、運輸成本及加工成本。於二零二一年上半年，銷售成本為10,412百萬港元，較二零二零年上半年的11,750百萬港元減少11.39%。該減少主要由於煤炭採購量減少。採購成本包括大宗商品採購價及從海外運輸至相關客戶所在國家邊境或港口的運輸成本。

截至六月三十日止六個月

	二零二一年		二零二零年	
	採購量 千噸	採購金額 千港元	採購量 千噸	採購金額 千港元
煤炭	6,331	8,314,556	10,609	10,333,139
石化產品	258	1,774,063	191	890,727
有色金屬	2	50,800	6	92,202
鐵礦石	409	524,614	85	74,387
焦炭	8	23,498	—	—
	7,010	10,687,531	10,891	11,390,455

於二零二一年上半年，總採購額為10,688百萬港元，其中五大供應商的採購額佔32.57%，此等供應商主要為世界領先焦炭供應商。本公司董事(「董事」)或其緊密聯繫人(定義見香港聯合交易所有限公司(「聯交所」)證券上市規則(「上市規則」))或擁有本公司5%以上已發行股份(「股份」)的任何本公司的股東(「股東」)概無於任何供應商擁有任何權益。

3. 毛利

於二零二一年上半年，本集團錄得毛利1,341百萬港元，而二零二零年上半年錄得毛利764百萬港元，其中就大宗商品貿易業務而言，焦煤貿易產生的毛利由二零二零年上半年的697百萬港元增至二零二一年上半年的1,201百萬港元。毛利增加主要由於煤炭市場的煤炭需求強勁及煤炭價格上漲，導致每噸溢利提高。

4. 分銷成本

於二零二一年上半年產生的分銷成本為48百萬港元，較二零二零年上半年的43百萬港元增加11.63%。分銷成本的增加乃主要由於煤炭送貨上門需求增加所致。

管理層討論與分析

5. 行政開支

於二零二一年上半年產生的行政開支為352百萬港元，較二零二零上半年產生的行政開支295百萬港元增加19.32%。該增加乃主要由於二零二一年業務團隊(包括焦煤及其他團隊)的應計花紅增加，約為149百萬港元。花紅的評定考慮以下因素：各業務團隊貢獻的稅前業務利潤(按扣除可分配融資成本及其它可分配開支後各業務團隊賺取的毛利計算)、個人表現以及本公司整體利潤。該等機制預期將激勵業務團隊為爭取更高的市場份額以及本公司及其股東的更佳利益奮鬥，從而促使本公司在行業中形成可持續的競爭優勢。

6. 融資成本淨額

於二零二一年上半年，融資成本淨額為61百萬港元，較二零二零年上半年的112百萬港元減少45.54%。該減少乃主要由於提前於二零二零年八月十四日贖回本公司可換股債券所致，因此，本公司於二零二一年上半年的融資收入及融資成本相應減少。

	截至六月三十日止六個月	
	二零二一年 千港元	二零二零年 千港元
利息收入	(13,419)	(11,546)
可換股債券及認股權證嵌入式兌換選擇權公平值變動	—	(23,391)
融資收入	(13,419)	(34,937)
租賃負債利息	9,694	5,973
有抵押銀行及其他貸款利息	30,288	31,267
貼現應收票據利息	16,303	12,327
可換股債券利息	—	63,526
利息開支總額	56,285	113,093
銀行及其他收費	8,483	18,506
外匯虧損淨額	10,000	15,634
融資成本	74,768	147,233
融資成本淨額	61,349	112,296

7. 純利及每股盈利

我們於二零二一年上半年的純利為787百萬港元，而二零二零年上半年純利為248百萬港元。

截至二零二一年六月三十日止六個月每股基本盈利及每股攤薄盈利均為0.257港元。

管理層討論與分析

8. 使用權資產減值

截至二零二一年六月三十日止，共計有約76,256,000港元的土地使用權資產減值虧損，已自綜合損益表中扣除。該部分減值主要為位於內蒙古地區之三塊土地使用權資產減值。

9. 於象暉能源之權益

象暉能源於二零一九年十月開始運營，主要於中國從事蒙煤貿易業務。於二零二一年上半年，象暉能源錄得收益3,024百萬港元及純利125百萬港元。

象暉能源的概述財務資料與綜合財務報表的賬面值對賬披露於下文：

	於 二零二一年 六月三十日 千港元	於 二零二零年 十二月三十一日 千港元
聯營公司總額		
流動資產	3,950,719	3,553,921
非流動資產	4,566	5,956
流動負債	(1,406,861)	(1,016,267)
非流動負債	(155)	(3)
權益	(2,548,269)	(2,543,607)

	於 二零二一年 六月三十日 千港元	於 二零二零年 十二月三十一日 千港元
聯營公司資產淨值總額	2,548,269	2,543,607
本集團的實際權益	49%	49%
本集團應佔聯營公司資產淨值	1,248,652	1,246,367

截至六月三十日止六個月

	二零二一年 千港元	二零二零年 千港元
收益	3,023,530	1,470,274
期內溢利	124,799	60,935
其他全面收入	29,308	(43,790)
全面收入總額	154,107	17,145
來自聯營公司之已收股息	73,228	9,599

管理層討論與分析

10. 存貨

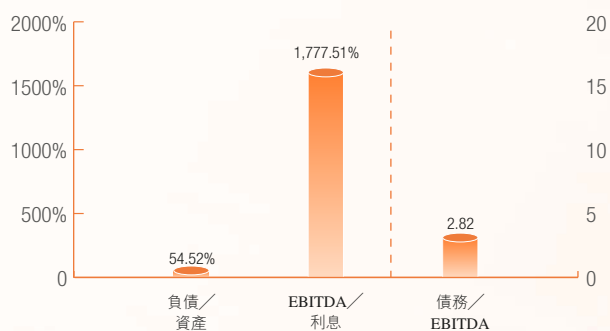
	於 二零二一年 六月三十日 千港元	於 二零二零年 十二月三十一日 千港元
煤炭	1,175,033	659,597
其他	64,469	21,936
	1,239,502	681,533

於二零二一年六月三十日的存貨為1,240百萬港元，較二零二零年十二月三十一日的682百萬港元增加81.82%。存貨增加乃主要由於本公司的煤炭存貨增加。

11. 債項及流動資金

於二零二一年六月底，本集團持有之銀行貸款總額為1,788百萬港元。該等貸款的年利率介乎0.64%至11.35%，而二零二零年同期介乎1.1845%至10.45%。本集團於二零二一年六月底的資產負債比率為54.52%，較二零二零年十二月底的56.16%有所降低。本集團的資產負債比率乃以總負債除以總資產計算得出。

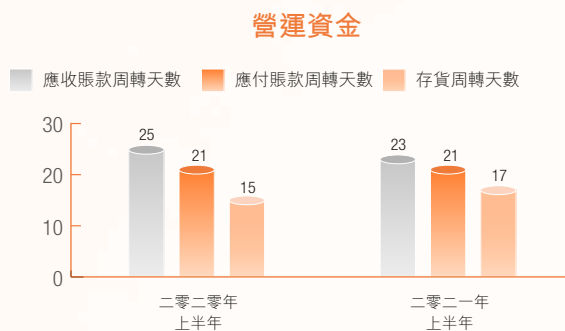
債項及流動資金



管理層討論與分析

12. 營運資金

於二零二一年上半年，我們的應收賬款周轉天數、應付賬款周轉天數及存貨周轉天數分別為23天、21天及17天。因此，現金整體周轉期約為19天，與二零二零年上半年本集團實現的現金周轉期相同。



13. 資產抵押

於二零二一年六月三十日，銀行貸款175,462,800港元(二零二零年十二月三十一日：150,489,000港元)已由本公司附屬公司提供之擔保金額為175,462,800港元(二零二零年十二月三十一日：150,489,000港元)的信用保證作抵押。

於二零二一年六月三十日，銀行貸款203,860,000港元(二零二零年十二月三十一日：130,702,000港元)連同應付票據61,958,000港元(二零二零年十二月三十一日：61,490,000港元)已由總賬面值為45,896,000港元(二零二零年十二月三十一日：30,745,000港元)的受限制銀行存款、總賬面值為334,296,000港元(二零二零年十二月三十一日：10,169,000港元)的物業、廠房及設備及總賬面值為118,500,000港元(二零二零年十二月三十一日：137,167,000港元)的土地使用權作抵押。

於二零二一年六月三十日，銀行貸款零港元(二零二零年十二月三十一日：56,656,000港元)已由總賬面值為零港元(二零二零年十二月三十一日：53,115,000港元)的存貨作抵押。

於二零二一年六月三十日，銀行貸款1,408,582,000港元(二零二零年十二月三十一日：664,419,000港元)已由總賬面值為1,185,327,000港元(二零二零年十二月三十一日：539,742,000港元)的應收票據及總賬面值為215,349,000港元(二零二零年十二月三十一日：115,038,000港元)的受限制銀行存款作抵押。

於二零二一年六月三十日，應付票據371,060,000港元(二零二零年十二月三十一日：975,511,000港元)已由總賬面值為238,004,000港元(二零二零年十二月三十一日：688,345,000港元)的受限制銀行存款及總賬面值為143,950,000港元(二零二零年十二月三十一日：319,906,000港元)的應收票據作抵押。

於二零二一年六月三十日，租賃負債30,476,000港元(二零二零年十二月三十一日：36,458,000港元)已由總賬面值為52,537,000港元(二零二零年十二月三十一日：53,501,000港元)的物業、廠房及設備以及總賬面值為25,329,000港元(二零二零年十二月三十一日：25,334,000港元)的土地使用權作抵押。

管理層討論與分析

14. 現金流量

於二零二一年上半年，本集團的經營現金流出為462百萬港元，而去年同期的現金流入為2,305百萬港元。二零二一年上半年經營活動所得現金流出淨額主要來自現金利潤1,048百萬港元及營運資金變動的現金流出淨額1,446百萬港元。營運資金變動包括存貨增加492百萬港元及應收票據、應收賬款及其他應收款增加883百萬港元。

於二零二一年上半年，本集團投資活動所得現金流入為8百萬港元，而去年同期的現金流出為322百萬港元。二零二一年上半年投資活動所得現金流入淨額主要歸因於投資物流資產所得現金流出、受限制銀行存款佔用減少及已收聯營公司股息。

於二零二一年上半年，本集團的融資活動所得現金流入為632百萬港元，而去年同期的現金流出為1,642百萬港元。二零二一年上半年融資活動所得現金流入主要由於約643百萬港元的票據貼現借款到期的現金流入所致。

在大宗商品貿易業務中，承兌匯票和信用證是常規支付方式。本集團收到承兌匯票和信用證後將進行帶追索權貼現或質押貸款，和向銀行存入全額保證金開具應付票據，由於此兩類業務負債使用可變現票據和現金質押，風險較低，被視為低風險借款業務。根據適用會計準則，雖然有關應收票據來自銷售，但從應收貼現票據和質押貸款收取的現金在現金流量表中分類為融資活動。雖然應付票據來自採購，但本集團向銀行存入全額保證金開具應付票據，在現金流量表中分類為投資活動。因此，為了更清楚地說明本集團業務活動，上述變動的影響分析如下：

	截至 二零二一年 六月三十日 止六個月*	調整 千港元	經調整截至 二零二一年 六月三十日 止六個月** 千港元
於一月一日之現金及現金等價物	721,819		721,819
經營活動所得／(所用)現金淨額	(462,140)	1,195,981	733,841
投資活動所得／(所用)現金淨額	8,356	(553,229) ¹	(544,873)
融資活動所得／(所用)現金淨額	632,371	(642,752) ²	(10,381)
外匯匯率變動之影響	6,955		6,955
於六月三十日之現金及現金等價物	907,361		907,361

附註：

1. 信用證全額保證金

2. 貼現票據和票據抵押貸款

* 源自本集團中期財務報告的綜合現金流量表。

** 僅供說明。

管理層討論與分析

III. 運營資金及財資政策

本集團資金管理採用預先計劃和即時監控措施。本集團通過經營活動、應收票據貼現、應收賬款保理、境內外銀行融資以及債券融資等方式籌集資金，保證業務運營、借款償還及資本支出的撥資。於二零二一年上半年，本集團主要融資方式為應收票據、信用證貼現和銀行融資。

本集團一直採用謹慎和穩健的資金管理方式。對內通過管理各業務部門資金分配額度，督促業務部門降低存貨、預付賬款和應收賬款水準，銷售產品及服務時從客戶預收賬款，提高資金周轉率，降低業務日常營運資金。積極開拓新的融資渠道，資本支出時優先考慮融資租賃方式付款。

本公司業務和運營主要貨幣為美元和人民幣。對於以美元採購及以人民幣銷售的業務，本公司緊密關注美元兌人民幣匯率情況。美元兌人民幣匯率波動時，本公司通過外匯衍生工具規避匯率波動風險，鎖定業務利潤。

IV. 風險因素

本集團營運涉及若干風險，部份風險更非我們所能控制。目前本集團認為以下風險或會對其業績及財務狀況造成重大影響。然而，本集團現時或未能洞悉其他風險及不確定因素，加上目前視為不重大的風險日後或會變為重大風險，因而可能嚴重影響本集團的業務、經營業績、財務狀況及前景，因此不應視下述風險已涵蓋所有風險。

1. 大宗商品價格波動

大宗商品市價起伏不定且受多項非我們所能控制的因素影響，包括國際供求、消費品需求水平、國際經濟趨勢、全球或地區政治事件及國際事件，以及一系列其他市場力量。任何或所有該等因素對大宗商品價格的綜合影響不可預測。概無法保證國際及國內大宗商品價格會維持在可盈利水平。若我們的業務無法保持可盈利水平，則會對我們的財務狀況產生重大不利影響。

2. 依賴鋼鐵業

本集團的收入主要來源於焦煤產品的大宗商品貿易服務，並相當依賴中國及國際市場的鋼廠及焦化廠對焦煤的需求。鋼鐵業對冶金煤的需求受多項因素影響，包括行業的業務周期、製鋼技術發展及鋁、複合材料及塑料等鋼代用品的供應。

管理層討論與分析

3. 流動資金風險

我們採取定期監控本集團流動資金需求及遵守貸款保證契約的政策，確保本集團維持充足的現金儲備並獲主要金融機構提供足夠的承諾資金以滿足短期及長期流動資金需求。本集團致力維持現有財務融資，並擴大銀行、國有企業以及其他金融機構的新融資以滿足本集團因貿易業務發展所需的資本要求。

4. 貨幣風險

於二零二一年上半年，本集團超過41.61%的營業額以人民幣計值。本集團超過70.01%的採購成本及部分經營開支以美元計值。人民幣兌美元及其他貨幣匯率不時波動，乃由於受到諸如中國和國際政治經濟變化以及中國政府財政及貨幣政策的諸多因素影響。由於人民幣轉換或兌換為美元或港元，匯率波動或會對本集團資產淨額、盈利或任何已宣派股息的價值造成不利影響。本集團已通過採納相應的匯率管理政策及衍生工具對沖手段，基本鎖定相關大宗商品貿易業務的匯率風險。然而，匯率的任何不利變動，仍可能會導致本集團成本上漲或銷售下降，可能對本集團的經營業績造成重大影響。

5. 公平值計量

本集團若干金融資產及負債按公平值計量。本集團所持衍生金融工具遠期外匯合約之公平值乃透過折現合約遠期價格及扣減現有即期匯率釐定。所採用之折現率按於報告期末之相關政府債券收益率加上足夠之固定信貸息差計算。

6. 新冠肺炎疫情的影響

自二零二零年初以來的新冠肺炎疫情給本集團的經營環境帶來一定的不確定性，尤其是從蒙古進口煤炭及進行相關貿易。二零二零年初，蒙古當局關閉了蒙古與中國的邊界，以防止新冠肺炎的傳播。自二零二零年第二季度開始，蒙中邊境重新開放進行煤炭進口，二零二零年從蒙古進口的煤炭量逐步恢復。於二零二一年第二季度，中國當局採取額外預防措施應對蒙古上升的新冠肺炎病例，其中包括限制穿越蒙古邊境進入中國的卡車數量。該等對貨運量的限制對本集團於二零二一年第二季度從蒙古進口煤炭的能力產生不利影響，導致本集團部分煤炭加工廠、物流設施及車輛的利用率下降。對此，本集團已暫時擴大國內的供應鏈綜合服務，尤其是在內蒙古，從而維持對本集團客戶的充足供應。本集團將繼續密切關注新冠肺炎疫情的發展及其對從蒙古進口煤炭的影響，並將迅速作出反應減輕對本集團業務及運營的任何負面影響。

另一方面，受新冠肺炎疫情的影響，焦煤貿易的毛利因中國國內需求及海外供應差異而有所提高，導致本公司毛利增加，一定程度上緩和了疫情對本公司造成的負面影響。由於本報告日期後新冠肺炎的發展及蔓延存在不確定性，由此引致的本集團經濟狀況的進一步變動或會進一步影響本集團的財務業績，於本報告日期尚無法估計影響程度。本集團將繼續關注新冠肺炎疫情發展並積極採取措施應對其對本集團財務狀況及經營業績的影響。

管理層討論與分析

V. 人力資源

僱員概況

本集團力求建立績效為本的薪酬福利制度，同時平衡各不同工作職位的內外部市場競爭力。截至二零二一年六月三十日，本公司在中國(包括香港及澳門)、新加坡、蒙古及其他國家和地區均設有辦公室或分支機構。本集團嚴格遵守各國及地區的適用法律與法規，與全體員工簽訂正式僱用合同並全額繳納所有強制性社會保險。

於二零二一年六月三十日，本集團有1,488名全職僱員(不包括國內附屬公司的677名外派員工)。僱員詳細分類如下：

職能	僱員人數	比例
管理、行政及財務	98	6%
前線生產和生產支持及維護	45	3%
銷售和市場推廣	74	5%
其他(包括項目、洗煤及運輸)	203	14%
貨運司機(蒙古)	1,068	72%
總計	1,488	100%

僱員教育背景概況

學歷	僱員人數	比例
碩士及以上	46	11%
學士	141	34%
大專	47	11%
中學及以下	186	44%
總計	420	100%

培訓概況

培訓對於提高本公司員工的工作能力和管理技能至關重要。截至二零二一年六月三十日止六個月，本集團舉辦多項內部及外部培訓課程，培訓時數合共264.5小時，參與人次共計1,091。

培訓課程	時數	參與人次
安全培訓	33	685
管理及領導力培訓	198	308
專業技能培訓	33.5	98
總計	264.5	1,091

管理層討論與分析

VI. 健康、安全與環境

本公司極其關注僱員的健康及安全，並重視環保。損失工時工傷發生率(LTIFR)、死亡事件率(FTIR)及有記錄事故總頻率(TRCF)乃衡量我們履行承諾情況的重要因素。於二零二一年上半年，並未發生重大事故、環境事故或職業健康及安全事故。

針對聯交所於二零一九年十二月十八日發佈的《有關審閱ESG報告指引及相關上市規則的諮詢總結》，本公司已委聘第三方獨立專業諮詢顧問公司對本公司就環境、社會及管治事宜(「ESG」)之二零二零年報告進行諮詢。該第三方顧問已對董事及ESG相關工作人員完成了關於ESG政策變化、合規要求、建議工作流程及其他的諮詢及培訓。

VII. 購買、出售或贖回本公司的上市證券

於二零二一年六月三十日，本公司合共發行3,026,882,356股股份。本公司截至二零二一年六月三十日止六個月並未於聯交所購回任何股份。

VIII. 特別股息

宣派每股股份0.064港元的現金特別股息已獲董事會(「董事會」)批准，並預期將於二零二二年一月十日或前後派付。本公司將作出進一步公告，以載列特別股息的支付及本公司暫停辦理股份過戶登記手續的詳情。

IX. 期後事項

根據廈門象嶼股份有限公司(「廈門象嶼」)股東於其二零二一年三月二十三日召開的股東週年大會批准的擔保額度，廈門象嶼將就象暉能源本金總額不超過人民幣400百萬元的銀行授信(「銀行授信」)項下還款義務提供全額企業擔保。於二零二一年八月九日，本公司與廈門象嶼訂立反擔保(「反擔保」)，據此，本公司同意按其持有的象暉能源49%股權比例，就銀行擔保合同項下廈門象嶼可能向銀行支付的銀行授信項下提取貸款之金額以及任何應計利息、違約金、賠償及其他相關費用及開支，向廈門象嶼提供反擔保，總計不超過人民幣215百萬元。進一步詳情請見本公司日期為二零二一年八月九日的公告。

管理層討論與分析

於二零二一年八月二十三日，本公司(i)與本公司附屬公司內蒙古浩通能源股份有限公司(「內浩通」)、易至科技股份有限公司(「易至科技」)、內蒙古易至科技股份有限公司(「內蒙古易至」)、廈門象嶼物流集團有限責任公司(「投資人」)及廈門象嶼訂立一份增資協議(「易至增資協議」)，據此，投資人同意以人民幣184.2709百萬元的現金對價認購內蒙古易至新增註冊資本人民幣159.10百萬元，佔內蒙古易至於易至增資協議項下擬進行交易完成後經擴大總股權的20%；及(ii)與本公司附屬公司內浩通、江蘇浩通環保科技有限公司、內蒙古浩通環保科技有限公司(「浩通環保科技」)、投資人及廈門象嶼訂立一份增資協議(「浩通增資協議」)，據此，投資人同意以人民幣86.7891百萬元的現金對價認購浩通環保科技新增註冊資本人民幣86.7891百萬元，於浩通增資協議項下擬進行交易完成後投資人將持有浩通環保科技20%的權益。進一步詳情請見本公司日期為二零二一年八月二十三日的公告。

其他資料

董事及最高行政人員於股份、相關股份及債權證的權益及淡倉

於二零二一年六月三十日，董事及本公司最高行政人員於本公司或其相聯法團（定義見證券及期貨條例（「證券及期貨條例」）第XV部）的股份、相關股份及債權證中擁有(a)根據證券及期貨條例第XV部第7及第8分部須知會本公司及香港聯交所的權益及淡倉（包括根據證券及期貨條例該等條文被當作或被視為擁有的權益及淡倉）；或(b)根據證券及期貨條例第352條須載入該條所述的登記冊的權益及淡倉；或(c)根據上市規則附錄十所載上市發行人董事進行證券交易的標準守則（「標準守則」）須知會本公司及香港聯交所的權益及淡倉如下：

董事姓名	公司名稱	權益性質	股份或相關 股份總數	所持公司權益 概約百分比 ⁽¹⁾
曹欣怡	本公司	實益擁有人	12,052,041	0.40%
王雅旭	本公司	實益擁有人	10,736,190	0.35%
李建樓	本公司	實益擁有人	5,110,030 ⁽²⁾	0.17%
邱京敏	本公司	實益擁有人	3,013,030	0.10%

附註：

- (1) 於本公司之持股百分比按截至二零二一年六月三十日已發行的3,026,882,356股股份計算。
- (2) 李建樓先生被視為於其配偶所持2,017,000股股份中擁有權益。

除上文所披露者外，於二零二一年六月三十日，據任何董事或本公司最高行政人員所知，概無董事或本公司最高行政人員於本公司或其相聯法團（定義見證券及期貨條例第XV部）的股份、相關股份或債權證中擁有(a)根據證券及期貨條例第XV部第7及第8分部須知會本公司及香港聯交所的任何權益或淡倉（包括根據證券及期貨條例該等條文被當作或被視為擁有的權益及淡倉）；或(b)根據證券及期貨條例第352條須載入該條所述的登記冊的任何權益或淡倉；或(c)根據標準守則須知會本公司及香港聯交所的任何權益或淡倉。

其他資料

股份獎勵計劃

受限制股份單位計劃

根據受限制股份單位計劃，本公司可向董事(包括執行董事、非執行董事及獨立非執行董事)、高級行政人員、全職僱員、顧問以及為本公司或其附屬公司提供增值服務的代理授出受限制股份單位獎勵。受限制股份單位獎勵賦予受限制股份單位計劃的參與者有條件權利，可於受限制股份單位獎勵歸屬時獲配發股份(本公司已發行現有股份或將予發行的新股份)或取得參考歸屬日期或前後股份市值釐定的等值現金(由董事會全權酌情決定)。董事會可釐定歸屬標準、條件及受限制股份單位獎勵的歸屬時間。

受限制股份單位計劃旨在挽留並鼓勵參與者為本公司的長遠發展及溢利作出貢獻，從而達致提高本集團價值並為本公司參與者與股東建立共同利益的目標。董事會將酌情甄選可根據受限制股份單位計劃獲授受限制股份單位獎勵的參與者。

截至二零二一年六月三十日止半年，本公司根據受限制股份單位計劃授出72,123,434份受限制股份單位獎勵，且並無董事獲授予任何受限制股份單位獎勵。於二零二一年六月三十日，董事並無持有尚未行使及未歸屬受限制股份單位獎勵。截至二零二一年六月三十日止六個月期間授出之受限制股份單位獎勵的詳情載列如下：

	於二零二一年 一月一日	於二零二一年 一月十九日	於二零二一年 六月三十日	截至 二零二一年 六月三十日止 六個月失效/ 撤銷之受限制 股份單位獎勵
其他				
除董事以外的承授人	0	72,123,434	0	0
總計	0	72,123,434	0	0

其他資料

主要股東

據董事所知，於二零二一年六月三十日，下列股東於股份或相關股份中擁有根據證券及期貨條例第XV部第2及第3分部條文須向本公司披露，或記錄於本公司根據證券及期貨條例第336條須存置之登記冊的權益或淡倉：

股東名稱／姓名	公司名稱	權益性質	股份或相關 股份總數 ⁽¹⁾	所持公司權益 概約百分比 ⁽⁷⁾
王奕涵 ⁽²⁾	本公司	受控制法團權益	1,500,080,608 (L)	49.56%
Famous Speech Limited	本公司	實益擁有人	1,500,080,608 (L)	49.56%
王興春 ⁽³⁾⁽⁴⁾	本公司	受控制法團權益	56,412,505 (L)	
		根據證券及期貨條例第317條 須予披露的收購特定上市 法團權益的協議的訂約方 權益	1,500,080,608 (L)	
		總計	1,556,493,113 (L)	51.42%
Winsway Group Holdings Limited ⁽³⁾⁽⁵⁾	本公司	受控制法團權益	56,412,505 (L)	
		根據證券及期貨條例第317條 須予披露的收購特定上市 法團權益的協議的任何 訂約方權益	1,500,080,608 (L)	
		總計	1,556,493,113 (L)	51.42%

其他資料

股東名稱／姓名	公司名稱	權益性質	股份或相關 股份總數 ⁽¹⁾	所持公司權益 概約百分比 ⁽⁷⁾
中國五礦集團公司 ⁽⁶⁾	本公司	受控制法團權益	1,503,195,952 (L)	49.66%
Magnificent Gardenia Limited ⁽⁶⁾	本公司	根據證券及期貨條例第317條 須予披露的收購特定上市 法團權益的協議的任何 訂約方權益	1,500,080,608 (L)	49.56%

附註：

- (L) 一好倉。
- 王奕涵女士直接控制Famous Speech Limited (「**Famous Speech**」)，因此被視為於Famous Speech持有的1,500,080,608股股份中擁有權益。
- 王興春先生、Winsway Group Holdings Limited (「**Winsway Group Holdings**」)、Winsway Resources Holdings Limited (「**Winsway Resources Holdings**」)、Great Start Development Ltd. (「**Great Start**」)、Winsway International Petroleum & Chemicals Limited (「**Winsway International Petroleum & Chemicals**」，連同王興春先生、Winsway Group Holdings、Winsway Resources Holdings及Great Start，統稱為「**王先生集團**」)與Famous Speech訂立了一份受證券及期貨條例第317及318條規管的協議，因此王先生集團各公司被視為根據證券及期貨條例第317條於Famous Speech持有的1,500,080,608股股份中擁有權益。
- 王興春先生間接持有Winsway Resources Holdings之全部已發行股本，因此被視為於Winsway Resources Holdings持有的56,412,505股股份中擁有權益。
- Winsway Group Holdings直接持有Winsway Resources Holdings之全部已發行股本，因此被視為於Winsway Resources Holdings持有的56,412,505股股份中擁有權益。王興春先生為Winsway Group Holdings之唯一董事。
- 中國五礦集團公司(「**中國五礦**」)被視為於1,503,195,952股股份中擁有權益，其中3,115,344股股份由中國五礦直接或間接控制的若干其他公司持有，由於Magnificent Gardenia Limited (一家由中國五礦控制的公司)訂立了一份受證券及期貨條例第317及318條規管的協議，且Magnificent Gardenia被視為根據證券及期貨條例第317條於Famous Speech所持1,500,080,608股股份中擁有權益，因此中國五礦被視為於另外1,500,080,608股股份中擁有權益。
- 本公司股權比例乃按截至二零二一年六月三十日已發行的3,026,882,356股股份(作為分母)進行計算。

除上文所披露者外，於二零二一年六月三十日，本公司並不知悉任何人士(董事或本公司主要行政人員除外)擁有根據證券及期貨條例第XV部第2及第3分部條文須向本公司披露，或記錄於本公司根據證券及期貨條例第336條須存置之登記冊的佔本公司已發行股本的5%或以上的權益或淡倉。

其他資料

審核委員會

本公司遵照上市規則及上市規則附錄十四所載的企業管治守則(「**企業管治守則**」)的規定成立審核委員會。審核委員會的主要職責為協助董事會就本公司財務報告程序、內部監控及風險管理制度的成效提供獨立意見，監督審核程序以及履行董事會指派的其他職責及責任。

截至二零二一年六月三十日止六個月，審核委員會曾舉行一次會議。審核委員會成員已審閱並與外聘核數師討論本集團截至二零二一年六月三十日止六個月的未經審核財務報表，並認為該等未經審核財務報表已遵守適用的會計準則、上市規則及法律規定，並且已作出充分披露。審核委員會全體三名成員均已出席上述會議。

薪酬委員會

本公司根據企業管治守則的規定成立薪酬委員會。薪酬委員會的主要職責為檢討及制訂董事及高級管理層的薪酬政策及對彼等的薪酬待遇提出建議，及評估僱員福利安排並就此提出建議。

截至二零二一年六月三十日止六個月，薪酬委員會曾舉行一次會議，薪酬委員會成員於會上根據董事及高級管理層的職責、責任、經驗、資格及績效檢討彼等的薪酬，並於二零二一財政年度為本公司制定薪酬制度及指標。概無董事參與有關其自身薪酬的任何討論。薪酬委員會全體三名成員均出席了上述會議。

企業管治守則

截至二零二一年六月三十日止六個月，本公司已遵守上市規則附錄十四所載《企業管治常規守則》(「**企業管治守則**」)的守則條文(「**守則條文**」)，惟偏離守則條文第A.2.1條除外，該條文規定主席與行政總裁的職能須分立且不應由同一人出任。本公司主要企業管治原則及常規及有關上述偏離的詳情概述如下。於二零一九年七月十八日，董事會主席(「**主席**」)曹欣怡女士獲委任為本公司行政總裁(「**行政總裁**」)。董事會相信，鑒於曹欣怡女士的工作年限，其於本集團業務及營運方面的長期經驗，以及其具備專業的財務知識，主席及行政總裁之職務由曹欣怡女士兼任，可為本集團提供一致的領導效能，有利於本集團業務策略之執行並提高運營效率。此外，於董事會(由四名執行董事、一名非執行董事及三名獨立非執行董事所組成)及董事委員會(僅兩名執行董事於董事委員會任職，其餘均為獨立非執行董事)監督下，董事會具備適當之權力制衡架構可提供足夠制約以保障本公司及股東整體利益。因此，董事會認為，在此情況下偏離守則條文第A.2.1條屬適當。

除上文所述偏離企業管治守則外，截至二零二一年六月三十日止六個月，本公司完全遵守所有守則條文。

其他資料

董事進行證券交易的標準守則

本公司已採納標準守則，作為董事自身進行本公司證券交易之行為守則。經向全體董事作出特定查詢，各董事均已確認，彼於二零二一年上半年一直遵守標準守則所載之規定準則。

公眾持股量

根據本公司可公開獲得之資料以及就董事所知，於截至二零二一年六月三十日止六個月及直至本報告付印前之最後可行日期，本公司一直根據上市規則規定維持不少於本公司已發行股份25%的公眾持股量。

董事會

董事會組成載列如下：

執行董事：

曹欣怡女士
王雅旭先生
李建樓先生(於二零二一年七月三十日辭任)
邱京敏女士
趙偉先生(於二零二一年七月三十日獲委任)

非執行董事：

郭力生先生

獨立非執行董事：

吳育強先生
王文福先生
高志凱先生

綜合損益表

截至二零二一年六月三十日止六個月－未經審核（以港元列示）

	附註	截至六月三十日止六個月	
		二零二一年 千港元	二零二零年 千港元
收益	4	12,126,781	12,829,280
銷售成本		(10,785,722)	(12,065,715)
毛利		1,341,059	763,565
其他收益		8,167	7,035
分銷成本		(47,786)	(43,116)
行政開支		(351,909)	(295,481)
其他經營收入／(開支)淨額		16,773	(22,877)
非流動資產減值	5(c)	(76,256)	(11,241)
經營活動溢利		890,048	397,885
融資收入	5(a)	13,419	34,937
融資成本	5(a)	(74,768)	(147,233)
融資成本淨額		(61,349)	(112,296)
應佔聯營公司溢利		89,422	29,312
應佔合營企業虧損		(6,838)	(5,526)
除稅前溢利		911,283	309,375
所得稅	6	(124,057)	(61,612)
期內溢利		787,226	247,763
下列人士應佔溢利：			
本公司權益股東		777,526	255,043
非控股權益		9,700	(7,280)
期內溢利		787,226	247,763
每股盈利	7		
基本及攤薄(港元)		0.257	0.084

第30至53頁的附註為本中期財務報告的一部分。應付本公司權益股東股息之詳情載於附註17(a)。

綜合損益及其他全面收益表

截至二零二一年六月三十日止六個月－未經審核（以港元列示）

	截至六月三十日止六個月	
	二零二一年 千港元	二零二零年 千港元
期內溢利	787,226	247,763
期內其他全面收入(扣除稅項及重新分類調整後):		
將不會重新分類至損益的項目:		
透過其他全面收入按公平值計量的股本投資－公平值儲備變動淨額 (不可回撥)	(2,164)	(1,572)
其後可重新分類至損益的項目:		
換算產生的匯兌差額	63,459	(48,215)
期內其他全面收入	61,295	(49,787)
期內全面收入總額	848,521	197,976
下列人士應佔:		
本公司權益股東	838,054	202,866
非控股權益	10,467	(4,890)
期內全面收入總額	848,521	197,976

綜合財務狀況表

於二零二一年六月三十日－未經審核（以港元列示）

	附註	於二零二一年 六月三十日 千港元	於二零二零年 十二月三十一日 千港元
非流動資產			
物業、廠房及設備淨額	8	1,266,404	802,989
使用權資產	9	804,594	914,462
在建工程		158,777	441,697
無形資產		88,078	88,186
於聯營公司之權益	10	1,262,144	1,259,701
於合營企業之權益		23,949	30,458
其他股本證券投資		105,209	106,164
遞延稅項資產		27,144	36,523
非流動資產總額		3,736,299	3,680,180
流動資產			
存貨	11	1,239,502	681,533
貿易及其他應收款項	12	3,584,456	2,684,538
受限制銀行存款	13	757,356	924,367
現金及現金等價物	14	907,361	721,819
流動資產總額		6,488,675	5,012,257
流動負債			
有抵押銀行貸款	16	1,699,643	920,280
貿易及其他應付款項	15	2,535,672	2,627,167
其他計息借款	19(c)	721,027	712,868
租賃負債		164,310	135,538
應付所得稅		141,564	86,954
流動負債總額		5,262,216	4,482,807
流動資產淨額		1,226,459	529,450
資產總額減流動負債		4,962,758	4,209,630

第30至53頁的附註為本中期財務報告的一部分。

綜合財務狀況表

於二零二一年六月三十日－未經審核（以港元列示）

	附註	於二零二一年 六月三十日 千港元	於二零二零年 十二月三十一日 千港元
非流動負債			
有抵押銀行貸款	16	88,262	81,986
租賃負債		144,933	166,869
遞延收入		61,704	129,680
遞延稅項負債		17,983	20,482
非流動負債總額		312,882	399,017
資產淨額		4,649,876	3,810,613
資本及儲備			
股本	17(b)	5,784,673	5,784,673
儲備		(1,027,464)	(1,857,920)
本公司權益股東應佔權益總額		4,757,209	3,926,753
非控股權益		(107,333)	(116,140)
權益總額		4,649,876	3,810,613

董事會已於二零二一年八月三十日批准及獲授權刊發。

曹欣怡)
)) 董事
王雅旭)
)

第30至53頁的附註為本中期財務報告的一部分。

綜合權益變動表

截至二零二一年六月三十日止六個月－未經審核（以港元列示）

	股本 千港元 (附註17(b))	法定儲備 千港元	僱員 股票基金 千港元 (附註17(b))	其他儲備 千港元	匯兌儲備 千港元	庫存股份 千港元	公平值儲備 (不可回撥) 千港元	累計虧損 千港元	總計 千港元	非控股權益 千港元	權益總額 千港元
於二零二零年一月一日 之結餘	5,789,362	252,823	(16,555)	(28,270)	(92,298)	(1,878)	(28,663)	(2,613,129)	3,261,392	(119,658)	3,141,734
截至二零二零年六月三十日 止六個月之權益變動：											
全面收入總額	-	-	-	-	(50,605)	-	(1,572)	255,043	202,866	(4,890)	197,976
股份回購	(1,878)	-	-	-	-	1,677	-	-	(201)	-	(201)
僱員股票基金供款	-	-	(5,064)	-	-	-	-	-	(5,064)	-	(5,064)
非控股權益股息	-	-	-	-	-	-	-	-	-	(2,174)	(2,174)
於二零二零年六月三十日及 二零二零年七月一日的結餘	5,787,484	252,823	(21,619)	(28,270)	(142,903)	(201)	(30,235)	(2,358,086)	3,458,993	(126,722)	3,332,271
截至二零二零年十二月三十一 日止六個月之權益變動：											
全面收入總額	-	-	-	-	265,647	-	(484)	207,321	472,484	(5,675)	466,809
股份回購	(2,811)	-	-	-	-	201	-	-	(2,610)	-	(2,610)
向僱員授出受限制股份單位	-	-	14,944	(4,966)	-	-	-	-	9,978	-	9,978
撥至法定儲備款項	-	16,766	-	-	-	-	-	(16,766)	-	-	-
非控股權益注資	-	-	-	-	-	-	-	-	-	3,802	3,802
出售子公司	-	-	-	-	-	-	-	-	-	363	363
向子公司出資	-	-	-	(12,092)	-	-	-	-	(12,092)	12,092	-
於二零二零年十二月三十一日 之結餘	5,784,673	269,589	(6,675)	(45,328)	122,744	-	(30,719)	(2,167,531)	3,926,753	(116,140)	3,810,613

第30至53頁的附註為本中期財務報告的一部分。

綜合權益變動表

截至二零二一年六月三十日止六個月－未經審核（以港元列示）

	股本 千港元 (附註17(b))	法定儲備 千港元	僱員 股票基金 千港元 (附註17(b))	其他儲備 千港元	匯兌儲備 千港元	庫存股份 千港元	公平值儲備 (不可回撥) 千港元	累計虧損 千港元	總計 千港元	非控股權益 千港元	權益總額 千港元
於二零二一年一月一日的結餘	5,784,673	269,589	(6,675)	(45,328)	122,744	-	(30,719)	(2,167,531)	3,926,753	(116,140)	3,810,613
截至二零二一年六月三十日止六個月之權益變動：											
全面收入總額	-	-	-	-	62,692	-	(2,164)	777,526	838,054	10,467	848,521
僱員股票基金供款 (附註17(b)(iii))	-	-	(7,598)	-	-	-	-	-	(7,598)	-	(7,598)
非控股權益股息	-	-	-	-	-	-	-	-	-	(462)	(462)
出售子公司	-	-	-	-	-	-	-	-	-	(1,198)	(1,198)
於二零二一年六月三十日的結餘	5,784,673	269,589	(14,273)	(45,328)	185,436	-	(32,883)	(1,390,005)	4,757,209	(107,333)	4,649,876

第30至53頁的附註為本中期財務報告的一部分。

簡明綜合現金流量表

截至二零二一年六月三十日止六個月－未經審核（以港元列示）

	附註	截至六月三十日止六個月	
		二零二一年 千港元	二零二零年 千港元
經營活動			
除稅前溢利		911,283	309,375
利息開支	5(a)	56,285	113,093
物業、廠房及設備以及使用權資產折舊	5(c)	106,779	65,504
出售物業、廠房及設備(收益)/虧損淨額		(820)	27,328
非流動資產減值虧損	5(c)	76,256	11,241
無形資產攤銷	5(c)	3,654	3,625
衍生金融工具公平值之已變現及未變現收益淨額		(21,164)	(29,588)
應佔聯營公司溢利		(89,422)	(29,312)
應佔合營企業虧損		6,838	5,526
外匯虧損淨額	5(a)	10,000	15,634
其他調整		(12,001)	(13,401)
已付所得稅		(64,396)	(51,273)
存貨、貿易及其他應收款項以及貿易及 其他應付款項變動淨額		(1,445,432)	1,877,153
經營活動(所用)/所得現金淨額		(462,140)	2,304,905
投資活動			
購置物業、廠房及設備、在建工程、使用權資產以及無形資 產之付款		(239,576)	(70,030)
受限制銀行存款減少/(增加)		167,011	(279,118)
已收聯營公司股息		73,228	9,599
投資活動產生之其他現金流量		7,693	17,317
投資活動所得/(所用)現金淨額		8,356	(322,232)

第30至53頁的附註為本中期財務報告的一部分。

簡明綜合現金流量表

截至二零二一年六月三十日止六個月－未經審核（以港元列示）

	附註	截至六月三十日止六個月	
		二零二一年 千港元	二零二零年 千港元
融資活動			
已付租賃租金之資本部份		(77,170)	(58,909)
已付租賃租金之利息部份		(10,435)	(6,096)
銀行貸款所得款項		7,405,568	8,488,456
償還銀行貸款		(6,629,888)	(10,066,099)
來自聯營公司之計息借款所得款項		49,913	62,711
償還來自聯營公司之計息借款		(49,913)	–
已付利息		(47,518)	(54,368)
僱員股票基金供款		(7,598)	(5,064)
融資活動產生之其他現金流量		(588)	(3,082)
融資活動所得／(所用)現金淨額		632,371	(1,642,451)
現金及現金等價物增加淨額		178,587	340,222
於一月一日之現金及現金等價物	14	721,819	702,915
外匯匯率變動之影響		6,955	(27,210)
於六月三十日之現金及現金等價物	14	907,361	1,015,927

第30至53頁的附註為本中期財務報告的一部分。

未經審核中期財務報告附註

(除另有指明外，以港元列示)

1 公司資料

易大宗控股有限公司(「本公司」)於二零零七年九月十七日在英屬維爾京群島(「英屬維爾京群島」)根據英屬維爾京群島商業公司法(二零零四年)註冊成立為有限公司。本公司及其附屬公司(統稱「本集團」)主要從事煤炭及其他產品的加工及買賣以及提供供應鏈綜合服務。

2 編製基準

中期財務報告已按照香港聯合交易所有限公司《證券上市規則》的適用披露條文(包括符合國際會計準則理事會(「國際會計準則理事會」)頒佈的國際會計準則(「國際會計準則」)第34號「中期財務報告」)編製。

中期財務報告已根據與二零二零年年度財務報表所採納的相同會計政策編製，惟預期將於二零二一年年度財務報表內反映之會計政策變動除外。該等會計政策變動詳情載於附註3。

管理層須在編製符合國際會計準則第34號的中期財務報告時作出對政策應用以及按年計算的資產和負債、收入和支出的報告數額構成影響的判斷、估計及假設。實際結果可能有別於該等估計。

本中期財務報告載有簡明綜合財務報表及經挑選的說明附註。此等附註包括對了解自二零二零年年度財務報表刊發以來本集團的財務狀況及表現變動而言屬重要的事件及交易說明。簡明綜合中期財務報表及其附註並不包括根據國際會計準則理事會頒佈的國際財務報告準則(「國際財務報告準則」)編製整本財務報表所需的一切資料。

中期財務報告未經審核，但已經由畢馬威會計師事務所按照香港會計師公會頒佈的香港審閱工作準則第2410號「實體獨立核數師對中期財務資料的審閱」進行審閱。畢馬威會計師事務所致董事會之獨立審閱報告書載於第54頁。

中期財務報告所載有關截至二零二零年十二月三十一日止財政年度的財務資料作為比較資料，並不構成本公司於該財政年度的法定年度綜合財務報表，惟摘錄自該等財務報表。

未經審核中期財務報告附註

(除另有指明外，以港元列示)

3 會計政策變動

國際會計準則理事會已頒佈以下於本集團當前會計期間首次生效的國際財務報告準則修訂本：

- 國際財務報告準則第16號(修訂本)，二零二一年六月三十日後與新冠肺炎相關的租金優惠
- 國際財務報告準則第9號、國際會計準則第39號、國際財務報告準則第7號、國際財務報告準則第4號及國際財務報告準則第16號(修訂本)，利率基準改革－第二階段

該等發展均未對本集團於當前或過往期間的業績及財務狀況的編製方式或於本中期財務報告中的呈列方式產生重大影響。本集團尚未應用於當前會計期間尚未生效的任何新訂準則或詮釋。

4 收益及分部報告

本集團主要從事煤炭及其他產品的加工及買賣以及提供供應鏈綜合服務。收益指已售貨品的銷售價值(扣除增值稅及其他銷售稅且已扣除任何交易折扣)及提供供應鏈綜合服務的收益。

(a) 分列收益

按主要產品或服務線及客戶的地理位置分列來自客戶合約收益如下：

	截至六月三十日止六個月	
	二零二一年 千港元	二零二零年 千港元
國際財務報告準則第15號界定內的來自客戶合約收益		
按主要產品或服務線分列		
— 煤炭	9,336,743	11,431,961
— 石油及石化產品	1,793,729	877,924
— 提供供應鏈綜合服務	418,683	340,661
— 鐵礦石	485,438	64,580
— 有色金屬	51,135	93,286
— 焦炭	20,206	—
— 其他	20,847	20,868
	12,126,781	12,829,280

未經審核中期財務報告附註

(除另有指明外，以港元列示)

4 收益及分部報告(續)

(a) 分列收益(續)

	截至六月三十日止六個月	
	二零二一年 千港元	二零二零年 千港元
按客戶地理位置分列		
— 中國(包括香港、澳門及台灣)	10,310,708	11,199,121
— 韓國	816,228	737,603
— 印度	620,821	519,736
— 土耳其	143,403	191,219
— 烏克蘭	124,096	—
— 越南	71,352	—
— 印尼	39,346	—
— 波蘭	—	92,290
— 英國	—	80,180
— 其他	827	9,131
	12,126,781	12,829,280

截至二零二一年六月三十日止六個月，在本集團煤炭及其他產品貿易的收益中，合計323,792,000港元(截至二零二零年六月三十日止六個月：402,905,000港元)的收益來自與若干第三方公司所訂立的框架合約項下交易，據此，該等第三方公司作為本集團代理與客戶及供應商簽訂買賣合約，而本集團負責物色客戶及供應商，並分別與客戶及供應商商討及釐定價格、商品數量及運輸以及支付條款。

按收益確認時間及地區市場分列來自客戶合約收益披露於附註4(b)。

未經審核中期財務報告附註

(除另有指明外，以港元列示)

4 收益及分部報告(續)

(b) 有關損益、資產及負債之資料

於期內為分配資源及評估分部表現而向本集團最高層行政管理人員提供按收益確認時間劃分的客戶合約收益分列以及本集團可呈報分部相關資料載列如下。

	煤炭及其他產品加工及買賣		提供供應鏈綜合服務		總計	
	二零二一年 千港元	二零二零年 千港元	二零二一年 千港元	二零二零年 千港元	二零二一年 千港元	二零二零年 千港元
截至六月三十日止六個月						
按收益確認時間分列						
時間點	11,708,098	12,488,619	362,715	282,769	12,070,813	12,771,388
一段時間	-	-	55,968	57,892	55,968	57,892
來自外部客戶收益	11,708,098	12,488,619	418,683	340,661	12,126,781	12,829,280
分部間收益	-	-	195,547	74,404	195,547	74,404
可呈報分部收益	11,708,098	12,488,619	614,230	415,065	12,322,328	12,903,684
可呈報分部溢利(經調整EBITDA)	1,073,404	515,166	86,273	25,169	1,159,677	540,335
利息收入	13,291	11,463	128	83	13,419	11,546
利息開支	(45,072)	(107,077)	(11,213)	(6,016)	(56,285)	(113,093)
折舊及攤銷	(44,694)	(41,216)	(65,739)	(27,913)	(110,433)	(69,129)
非流動資產減值	(55,685)	(11,241)	(20,571)	-	(76,256)	(11,241)
貿易及其他應收款項減值虧損(撥回)/ 撥備	(788)	(35,036)	432	(3,258)	(356)	(38,294)
期內添置非流動分部資產	50,926	56,391	274,906	36,147	325,832	92,538
於六月三十日/十二月三十一日						
可呈報分部資產	9,202,369	7,423,737	2,220,481	1,974,810	11,422,850	9,398,547
可呈報分部負債	5,407,454	4,317,504	1,233,117	1,199,517	6,640,571	5,517,021

用於呈報分部溢利的計量方式為「經調整EBITDA」，即「經調整扣除利息、稅項、折舊及攤銷前盈利」，其中「利息」被視為包括投資收入，而「折舊及攤銷」被視為包括非流動資產的減值撥回以及貿易及其他應收款項減值虧損撥備/(撥回)。

未經審核中期財務報告附註

(除另有指明外，以港元列示)

4 收益及分部報告(續)

(c) 可呈報分部損益的對賬

	截至六月三十日止六個月	
	二零二一年 千港元	二零二零年 千港元
可呈報分部溢利	1,159,677	540,335
折舊及攤銷	(110,433)	(69,129)
融資成本淨額	(61,349)	(112,296)
非流動資產減值	(76,256)	(11,241)
貿易及其他應收款項減值虧損撥備	(356)	(38,294)
綜合除稅前溢利	911,283	309,375

5 除稅前溢利

除稅前溢利經扣除／(抵免)：

(a) 融資成本淨額

	截至六月三十日止六個月	
	二零二一年 千港元	二零二零年 千港元
利息收入	(13,419)	(11,546)
可換股債券及認股權證嵌入式兌換選擇權公平值變動	-	(23,391)
融資收入	(13,419)	(34,937)
租賃負債利息	9,694	5,973
有抵押銀行貸款利息	16,435	17,297
其他計息借款利息	13,853	13,970
應收貼現票據利息	16,303	12,327
可換股債券利息	-	63,526
利息開支總額	56,285	113,093
銀行及其他收費	8,483	18,506
外匯虧損淨額	10,000	15,634
融資成本	74,768	147,233
融資成本淨額	61,349	112,296

未經審核中期財務報告附註

(除另有指明外，以港元列示)

5 除稅前溢利(續)

(b) 員工成本

	截至六月三十日止六個月	
	二零二一年 千港元	二零二零年 千港元
薪金、工資、花紅及其他福利	298,554	189,267
向定額供款退休計劃供款	5,105	1,836
	303,659	191,103

截至二零二一年六月三十日止六個月，本集團員工成本包括業務團隊(包括焦煤及其他團隊)的應計花紅約148,911,000港元(截至二零二零年六月三十日止六個月：100,946,000港元)。花紅的評定考慮以下因素，各業務團隊創造的稅前業務利潤(按扣除可分配融資成本及其他可分配開支後各業務團隊賺取的毛利計算)、個人表現以及本公司整體利潤。各業務團隊的稅前業務利潤的一定比例(介乎5%至20%)以花紅形式分配至相應業務團隊。

(c) 其他項目

	截至六月三十日止六個月	
	二零二一年 千港元	二零二零年 千港元
攤銷及折舊*		
—物業、廠房及設備	60,595	33,055
—使用權資產	46,184	32,449
—無形資產	3,654	3,625
減值虧損撥備/(撥備撥回)		
—貿易應收款項	5,378	36,587
—應收票據	(5,022)	1,707
非流動資產減值		
—無形資產	—	11,241
—使用權資產	76,256	—
存貨成本*	10,358,714	11,742,060

* 截至二零二一年六月三十日止六個月的存貨成本包括2,391,000港元(截至二零二零年六月三十日止六個月：109,000港元)及3,479,000港元(截至二零二零年六月三十日止六個月：629,000港元)，與員工成本、折舊及攤銷相關，有關金額亦計入上文或在附註5(b)就各類該等開支分別披露的相應總額內。

未經審核中期財務報告附註

(除另有指明外，以港元列示)

6 所得稅

	截至六月三十日止六個月	
	二零二一年 千港元	二零二零年 千港元
即期稅項－香港利得稅		
期內撥備	3,152	–
往年超額撥備	–	(3,977)
即期稅項－香港境外		
期內撥備	115,748	63,689
往年(超額撥備)/撥備不足	(1,723)	1,802
遞延稅項		
暫時性差異的產生及撥回	6,880	98
	124,057	61,612

根據英屬維爾京群島規則及法規，本集團毋須在英屬維爾京群島繳納任何所得稅。

香港利得稅按期內估計應課稅溢利的16.5%(二零二零年：16.5%)計提撥備。

中國即期所得稅根據中國相關所得稅規則及法規所釐定的應課稅溢利25%(二零二零年：25%)的法定稅率計提撥備。

其他海外附屬公司的稅項以相關國家通行的適當現行稅率徵繳。

未經審核中期財務報告附註

(除另有指明外，以港元列示)

7 每股盈利

(a) 每股基本盈利

截至二零二一年六月三十日止六個月，每股基本盈利乃基於本公司權益股東應佔溢利777,526,000港元(截至二零二零年六月三十日止六個月：255,043,000港元)及於截至二零二一年六月三十日止六個月已發行3,025,143,000股(截至二零二零年六月三十日止六個月：3,032,305,000股)普通股加權平均數計算，現計算如下：

普通股加權平均數(基本)：

	截至六月三十日止六個月	
	二零二一年 千港元	二零二零年 千港元
於一月一日已發行之普通股	3,026,883	3,046,563
股份購回之影響	-	(5,581)
僱員股票基金持有股份的影響*	(1,740)	(8,677)
於六月三十日普通股加權平均數(基本)	3,025,143	3,032,305

* 僱員股票基金持有的股份被視為庫存股份。

(b) 每股攤薄盈利

截至二零二一年六月三十日止六個月，由於期內未發行潛在普通股，故每股基本盈利及攤薄盈利相同。

截至二零二零年六月三十日止六個月，由於潛在未發行普通股不具反攤薄效應，故每股基本盈利及攤薄盈利相同。

未經審核中期財務報告附註

(除另有指明外，以港元列示)

8 物業、廠房及設備淨額

(a) 收購及出售

截至二零二一年六月三十日止六個月，本集團購置金額達206,541,000港元(截至二零二零年六月三十日止六個月：23,357,000港元)的物業、廠房及設備項目。另一方面，截至二零二一年六月三十日止六個月出售賬面淨值為3,539,000港元(截至二零二零年六月三十日止六個月：1,792,000港元)的物業、廠房及設備項目，產生出售收益820,000港元(截至二零二零年六月三十日止六個月：出售收益127,000港元)。

(b) 轉撥自在建工程

截至二零二一年六月三十日止六個月，成本320,903,000港元(截至二零二零年六月三十日止六個月：8,007,000港元)的在建工程轉撥至物業、廠房及設備。該金額包括315,571,000港元的汽車(自中國購買並出口至蒙古)成本。

(c) 於二零二一年六月三十日，本集團尚未取得總賬面淨值為2,453,000港元(二零二零年十二月三十一日：2,518,000港元)的若干物業的房地產權證。

(d) 於二零二一年六月三十日，本集團已抵押物業、廠房及設備386,833,000港元(二零二零年十二月三十一日：63,670,000港元)作為本集團借款(見附註16)、應付票據(見附註15)及租賃負債的抵押品。

9 使用權資產

截至二零二一年六月三十日止六個月，本集團就汽車、機器及其他設備訂立若干租賃協議，因此，確認使用權資產添置76,933,000港元。

於二零二一年四月八日，由於未按計劃開發建設，本集團收到當地部門的一份通知，內容有關本集團一幅土地(位於內蒙古，賬面值為約4,218,000港元)(「物流園土地A」)的土地使用權的閒置土地調查。本集團已評估物流園土地A的開發及建設進程，並認為建設工程的總完工進程已達50%。

未經審核中期財務報告附註

(除另有指明外，以港元列示)

9 使用權資產(續)

於二零二一年四月二十五日及二零二一年五月二十八日，本集團收到當地部門的另外兩份通知，內容有關本集團三幅土地(位於內蒙古，賬面值為約155,623,000港元)的土地使用權，此三幅土地乃為開發煤炭加工廠項目(「加工廠土地」)、物流園項目(「物流園土地B」)及鐵路專線項目(「鐵路土地」)取得。該等通知乃要求本集團恢復該等土地上的建設工程，倘本集團承諾的建設工程未能於二零二一年年底前恢復進程，該等土地將被定為閒置土地，且相應土地使用權將予以沒收，並受到當地部門罰款。本集團已評估該等土地的開發建設進程，並認為加工廠土地上的建設工程已基本完成，而物流園土地B及鐵路土地上的建設工程由於政府的規劃變更及政府延遲批准若干環境影響評估而未按承諾計劃開發建設。

本集團目前正積極努力避免上述土地被當地部門定為閒置土地，包括與當地部門協商開發計劃可行性。基於獨立法律顧問的法律意見，本公司董事認為，於報告期末不可能會強制交出物流園土地A及加工廠土地。因此，於二零二一年六月三十日，並無就物流園土地A及加工廠土地的土地使用權作出減值。就物流園土地B及鐵路土地而言，考慮到新冠肺炎疫情以及當前中蒙邊境進口限制，本公司董事預計物流園土地B及鐵路土地無法於二零二一年年底前恢復進程，因此物流園土地B及鐵路土地很有可能會被定為閒置土地，相應土地使用權將被當地部門沒收，然而於目前情況下，本集團有合理理由於報告期末質疑當地部門作出的任何潛在罰款，且不太可能存在此等罰款責任。因此，於截至二零二一年六月三十日止六個月綜合損益表中扣除的減值虧損為55,685,000港元，即物流園土地B及鐵路土地土地使用權的賬面值(扣除收到的相關政府補貼)。

此外，基於管理層按公平原則參考類似區域交易的其他類似資產土地價格，已釐定土地使用權的可收回款項低於其賬面值，於截至二零二一年六月三十日止六個月綜合損益表中扣除的另一土地使用權減值虧損為20,571,000港元。

於二零二一年六月三十日，本集團已抵押土地使用權143,829,000港元(二零二零年十二月三十一日：162,501,000港元)作為本集團借款(見附註16)、應付票據(見附註15)及租賃負債的抵押品。

未經審核中期財務報告附註

(除另有指明外，以港元列示)

10 於聯營公司之權益

下表僅載列本集團重要聯營公司之詳情，該等公司均為非上市實體：

聯營公司名稱	業務架構組成	註冊成立及營業地點	繳足股本詳情	所有權權益比例			主要活動
				本集團實際權益	本公司持有	附屬公司持有	
象暉能源(廈門)有限公司(「象暉能源」)	註冊成立	中國	人民幣2,000,000,000元	49%	-	49%	於中國進行煤炭交易
上海邁利船舶科技有限公司	註冊成立	中國	人民幣5,526,000元	20%	-	20%	提供有關船運的大數據服務
TerraSmart Limited	註冊成立	香港	美金200,000元	20%	-	20%	銷售化學添加劑

上述聯營公司均以權益法於簡明綜合財務報表入賬。

象暉能源的概述財務資料與簡明綜合財務報表的賬面值對賬披露於下文：

	於 二零二一年 六月三十日 千港元	於 二零二零年 十二月三十一日 千港元
聯營公司總額		
流動資產	3,950,719	3,553,921
非流動資產	4,566	5,956
流動負債	(1,406,861)	(1,016,267)
非流動負債	(155)	(3)
權益	(2,548,269)	(2,543,607)
	截至六月三十日止六個月	
	二零二一年 千港元	二零二零年 千港元
收益	3,023,530	1,470,274
期內溢利	124,799	60,935
其他全面收入	29,308	(43,790)
全面收入總額	154,107	17,145
已收聯營公司之股息	73,228	9,599

未經審核中期財務報告附註

(除另有指明外，以港元列示)

10 於聯營公司之權益(續)

與本集團於聯營公司權益的對賬

	於 二零二一年 六月三十日 千港元	於 二零二零年 十二月三十一日 千港元
聯營公司資產淨值總額	2,548,269	2,543,607
本集團的實際權益	49%	49%
本集團應佔聯營公司資產淨值	1,248,652	1,246,367
於簡明綜合財務報表的賬面值	1,248,652	1,246,367

個別並不重大的聯營公司綜合資料如下：

	於 二零二一年 六月三十日 千港元	於 二零二零年 十二月三十一日 千港元
個別不重大聯營公司在簡明綜合財務報表中之賬面總額	13,492	13,334

	截至六月三十日止六個月	
	二零二一年 千港元	二零二零年 千港元
本集團應佔聯營公司之總額		
持續經營業務收益/(虧損)	47	(546)
全面收入總額	47	(546)

11 存貨

	於 二零二一年 六月三十日 千港元	於 二零二零年 十二月三十一日 千港元
煤炭	1,175,033	659,597
其他	64,469	21,936
	1,239,502	681,533

於二零二一年六月三十日，本集團已抵押存貨零港元(二零二零年十二月三十一日：53,115,000港元)作為本集團借款(見附註16)的抵押品。

截至二零二一年六月三十日止六個月，65,741,000港元(截至二零二零年六月三十日止六個月：零港元)已確認作存貨金額(已於期內在損益賬確認為開支)之減幅，即撇減存貨至估計可變現淨值的撥回款項。此撥回由於若干煤炭的估計可變現淨值增加而產生。

未經審核中期財務報告附註

(除另有指明外，以港元列示)

12 貿易及其他應收款項

截至報告期末，按發票日期呈列之應收賬款及應收票據(扣除虧損撥備，其計入貿易及其他應收款項)賬齡分析如下：

	於 二零二一年 六月三十日 千港元	於 二零二零年 十二月三十一日 千港元
三個月內	1,251,948	918,258
三至六個月	278,629	247,661
六至十二個月	266,523	10,757
應收賬款及應收票據，扣除虧損撥備	1,797,100	1,176,676
其他應收賬款(附註i)	214,873	390,632
按攤銷成本計量之金融資產	2,011,973	1,567,308
按金及預付款項	1,278,576	910,814
其他可收回稅項	211,679	150,063
衍生金融工具(附註ii)	82,228	56,353
	3,584,456	2,684,538

未經審核中期財務報告附註

(除另有指明外，以港元列示)

12 貿易及其他應收款項(續)

附註：

- (i) 於其他應收賬款中，175,994,000港元(二零二零年十二月三十一日：341,269,000港元)為作為象暉能源代理就採購煤炭應收象暉能源的款項。
- (ii) 於二零二一年六月三十日及二零二零年十二月三十一日，衍生金融工具指本集團所訂立商品期貨合約之公平值。

所有貿易及其他應收款項預期於一年內收回或確認為開支。

應收賬款的信貸期一般為90日內。應收進口代理商款項的信貸期可長達一年，與本集團就應付進口代理商款項獲授的信貸期相若。應收票據一般自出具日期起計180日至360日內到期。

於二零二一年六月三十日，本集團應收票據143,950,000港元(二零二零年十二月三十一日：319,906,000港元)作為本集團應付票據(見附註15)的抵押品。

於二零二一年六月三十日，本集團應收票據247,099,000港元(二零二零年十二月三十一日：162,879,000港元)作為本集團借款(見附註16)的抵押品。

於二零二一年六月三十日，本集團已於銀行貼現有追索權應收票據938,228,000港元(二零二零年十二月三十一日：376,863,000港元)(見附註16)。

13 受限制銀行存款

於二零二一年六月三十日，本集團已抵押銀行存款499,249,000港元(二零二零年十二月三十一日：834,128,000港元)作為本集團借款(見附註16)及本集團發行票據及信用證有關銀行融資(見附註15)的抵押品。

未經審核中期財務報告附註

(除另有指明外，以港元列示)

14 現金及現金等價物

	於 二零二一年 六月三十日 千港元	於 二零二零年 十二月三十一日 千港元
銀行及手頭現金	907,361	721,819

於二零二一年六月三十日，現金及現金等價物630,535,000港元(二零二零年十二月三十一日：548,461,000港元)由本集團於中國的實體以人民幣持有。人民幣並非可自由轉換的貨幣，資金匯出中國須遵守中國政府施行的匯兌限制。

15 貿易及其他應付款項

截至報告期末，按發票日期呈列之貿易應付款項及應付票據的賬齡分析如下：

	於 二零二一年 六月三十日 千港元	於 二零二零年 十二月三十一日 千港元
三個月內	532,141	1,151,011
超過三個月但少於六個月	69,480	91,620
超過六個月但少於一年	111,119	492,443
超過一年	10,400	6,099
貿易應付款項及應付票據總額	723,140	1,741,173
客戶預付款項	1,110,414	191,465
有關建造工程的應付款項	40,166	69,684
購置設備應付款項	225,150	204,998
員工相關成本應付款項	225,660	215,982
其他應納稅款	64,564	31,674
衍生金融工具	3,210	13,474
其他	143,368	158,717
	2,535,672	2,627,167

於二零二一年六月三十日，應付票據371,060,000港元(二零二零年十二月三十一日：975,511,000港元)已由總賬面值為238,004,000港元(二零二零年十二月三十一日：688,345,000港元)的受限制銀行存款及總賬面值為143,950,000港元(二零二零年十二月三十一日：319,906,000港元)的應收票據作抵押。

於二零二一年六月三十日，應付票據61,958,000港元(二零二零年十二月三十一日：61,490,000港元)連同銀行貸款零港元(二零二零年十二月三十一日：130,702,000港元)已由總賬面值為45,896,000港元(二零二零年十二月三十一日：30,745,000港元)的受限制銀行存款、總賬面值為116,925,000港元(二零二零年十二月三十一日：10,169,000港元)的物業、廠房及設備以及總賬面值為51,626,000港元(二零二零年十二月三十一日：137,167,000港元)的土地使用權作抵押。

未經審核中期財務報告附註

(除另有指明外，以港元列示)

16 有抵押銀行貸款

有抵押銀行貸款包括：

	於 二零二一年 六月三十日 千港元	於 二零二零年 十二月三十一日 千港元
短期貸款及長期貸款的即期部分	1,699,643	920,280
長期貸款	88,262	81,986
	1,787,905	1,002,266

銀行貸款的年利率為：

	於 二零二一年 六月三十日 千港元	於 二零二零年 十二月三十一日 千港元
短期貸款及長期貸款的即期部分	0.64%-11.35%	0.77%-11.35%
長期貸款	11.35%	11.35%

於二零二一年六月三十日，銀行貸款291,726,000港元(二零二零年十二月三十一日：287,556,000港元)已由總賬面值為247,099,000港元(二零二零年十二月三十一日：162,879,000港元)的應收票據及總賬面值為25,334,000港元(二零二零年十二月三十一日：115,038,000港元)的受限制銀行存款作抵押。

於二零二一年六月三十日，銀行貸款178,628,000港元(二零二零年十二月三十一日：零港元)已由總賬面值為190,015,000港元(二零二零年十二月三十一日：零港元)的受限制銀行存款作抵押。

於二零二一年六月三十日，銀行貸款938,228,000港元(二零二零年十二月三十一日：376,863,000港元)已由總賬面值為938,228,000港元(二零二零年十二月三十一日：376,863,000港元)的有追索權應收票據作抵押。

於二零二一年六月三十日，銀行貸款203,860,000港元(二零二零年十二月三十一日：130,702,000港元)已由總賬面值為217,372,000港元(二零二零年十二月三十一日：10,169,000港元)的物業、廠房及設備以及總賬面值為66,874,000港元(二零二零年十二月三十一日：137,167,000港元)的土地使用權作抵押。

於二零二一年六月三十日，銀行貸款175,462,800港元(二零二零年十二月三十一日：150,489,000港元)已由本集團附屬公司提供之擔保金額為175,462,800港元(二零二零年十二月三十一日：150,489,000港元)的信用保證作抵押。

於二零二一年六月三十日，銀行貸款零港元(二零二零年十二月三十一日：56,656,000港元)已由總賬面值為零港元(二零二零年十二月三十一日：53,115,000港元)的存貨作抵押。

未經審核中期財務報告附註

(除另有指明外，以港元列示)

17 資本、儲備及股息

(a) 股息

於報告期結束後，本公司已宣派特別股息每股0.064港元(截至二零二零年六月三十日止六個月：零港元)。本公司並無於截至二零二一年六月三十日止六個月獲批准並支付之應付權益股東上一財政年度股息(截至二零二零年六月三十日止六個月：零港元)。

(b) 股本

	於 二零二一年 六月三十日 股份數目 千股	於 二零二零年 十二月三十一日 股份數目 千股
法定：		
無面值普通股	6,000,000	6,000,000

	二零二一年		二零二零年	
	股份數目 千股	千港元	股份數目 千股	千港元
已發行及已繳足普通股：				
於一月一日現有股份	3,026,883	5,784,673	3,046,563	5,789,362
股份回購(附註i)	-	-	(19,680)	(4,689)
於二零二一年六月三十日／二零 二零年十二月三十一日	3,026,883	5,784,673	3,026,883	5,784,673

未經審核中期財務報告附註

(除另有指明外，以港元列示)

17 資本、儲備及股息(續)

(b) 股本(續)

(i) 股份回購

截至二零二一年六月三十日止六個月，本公司並未自公開市場購回及註銷其自身股份。(截至二零二零年六月三十日止六個月：5,364,000股股份)。

(ii) 僱員股票基金

本集團於二零一二年運作一項長期激勵計劃，以挽留及激勵合資格人士為本集團的長期發展及業績作出貢獻，即受限制股份單位計劃(「受限制股份單位計劃」)。受限制股份單位獎勵(「受限制股份單位獎勵」)在受限制股份單位獎勵歸屬時賦予每位受限制股份單位計劃參與者有條件權利獲得普通股(本公司現有已發行普通股或將予發行的新普通股)，或參考歸屬日或前後的普通股價值的現金等值物。本集團保留權利酌情決定以現金或本集團普通股的形式支付獎勵。

設立僱員股票基金旨在向受限制股份單位計劃項下合資格人士獎勵股份。僱員股票基金由受託人管理，並由本集團的現金供款資助，用於在公開市場購買本公司股份，並入賬列為僱員股票基金供款(一個股權組成部份)。

僱員股票基金的管理者於歸屬後將本公司股份轉讓予參與者。

截至二零二一年六月三十日止六個月，本公司根據受限制股份單位計劃以現金代價7,598,000港元(截至二零二零年六月三十日止六個月：5,064,000港元)從市場購回其本身的股份合共19,123,000股(截至二零二零年六月三十日止六個月：23,772,000股)股份。

未經審核中期財務報告附註

(除另有指明外，以港元列示)

18 金融工具之公平值計量

以公平值計量之金融資產及負債

公平值層級

下表呈列於報告期末按國際財務報告準則第13號「公平值計量」中所定義的三層級公平值層級的分類基於經常性基準計量的本集團金融工具公平值。每項公平值計量的層級分類參考估值技術中所使用輸入數據的可觀察性和重要性釐定如下：

- 第一級估值：僅使用第一級輸入數據(即於計量日期活躍市場中相同資產或負債的未經調整報價)計量的公平值。
- 第二級估值：使用第二級輸入數據(即不符合第一級的可觀察輸入數據)和不利用重大不可觀察輸入數據釐定的公平值。不可觀察輸入數據指無市場數據的輸入數據。
- 第三級估值：使用重大不可觀察輸入數據計量的公平值。

未經審核中期財務報告附註

(除另有指明外，以港元列示)

18 金融工具之公平值計量(續)

以公平值計量之金融資產及負債(續)

公平值層級(續)

	於二零二一年 六月三十日之 公平值 千港元	於二零二一年 六月三十日之公平值計量歸類		
		第一級 千港元	第二級 千港元	第三級 千港元
經常性公平值計量				
資產：				
衍生金融工具：				
— 商品期貨合約	82,228	82,228	—	—
非上市股本證券				
— 於股本證券的其他投資	105,209	—	—	105,209
負債：				
衍生金融工具：				
— 遠期外匯合約	3,210	—	3,210	—

	於二零二零年 十二月三十一 日之公平值 千港元	於二零二零年 十二月三十一日之公平值計量歸類		
		第一級 千港元	第二級 千港元	第三級 千港元
經常性公平值計量				
資產：				
衍生金融工具：				
— 商品期貨合約	56,353	56,353	—	—
非上市股本證券				
— 於股本證券的其他投資	106,164	—	—	106,164
負債：				
衍生金融工具：				
— 遠期外匯合約	13,474	—	13,474	—

截至二零二一年六月三十日止六個月，在第一級與第二等級之間概無轉移，第三級亦無轉入及轉出(二零二零年：零港元)。本集團的政策旨在確認於報告期末發生的公平值層級中各層級之間的轉移。

未經審核中期財務報告附註

(除另有指明外，以港元列示)

18 金融工具之公平值計量(續)

以公平值計量之金融資產及負債(續)

公平值層級(續)

有關第三級公平值計量之資料

	估值方法	不可觀察輸入數據	範圍
非上市股本證券	調整淨資產法	市場流動性折價	10% (二零二零年：10%)

第三級公平值計量之結餘於期內之變動如下：

	於 二零二一年 六月三十日 千港元	於 二零二零年 六月三十日 千港元
非上市股本證券：		
於一月一日	106,164	103,355
期內於其他全面收入確認的未變現收益或虧損淨額	(2,164)	(1,572)
匯兌調整	1,209	(3,505)
於六月三十日	105,209	98,278
應付可換股債券及認股權證嵌入式兌換選擇權：		
於一月一日	—	23,391
期內於損益確認之公平值變動	—	(23,391)
於六月三十日	—	—
於報告期末持有計入損益資產之期內收益或虧損總額	—	(23,391)

重新計量本集團戰略性持有之股本證券其他投資所產生的任何收益或虧損均於其他全面收入的公平值儲備(不可回撥)中確認。於出售股本證券後，於其他全面收入的累計金額直接轉撥至保留盈利。

重新計量應付可換股債券及認股權證嵌入式兌換選擇權所產生的收益或虧損於簡明綜合損益表「融資成本淨額」中呈列。

未經審核中期財務報告附註

(除另有指明外，以港元列示)

19 重大關聯方交易

(a) 主要管理人員酬金

本集團主要管理人員酬金(包括已付予本集團董事及若干最高薪僱員的金額)如下：

	截至六月三十日止六個月	
	二零二一年 千港元	二零二零年 千港元
薪金及其他酬金	139,534	85,452
退休計劃供款	236	166
	139,770	85,618

(b) 重大關聯方交易

於年內，本集團訂立以下重大關聯方交易：

	截至六月三十日止六個月	
	二零二一年 千港元	二零二零年 千港元
向聯營公司銷售產品	920,566	—
向聯營公司提供供應鏈綜合服務和其他服務	314,722	312,652
來自聯營公司其他計息借款之利息	13,853	13,970

本集團董事認為，上述關聯方交易乃按照一般商業條款及根據規管該等交易的協議進行。

未經審核中期財務報告附註

(除另有指明外，以港元列示)

19 重大關聯方交易(續)

(c) 重大關聯方結餘

綜合財務狀況表中上述交易所產生的尚未償付結餘如下：

	於 二零二一年 六月三十日 千港元	於 二零二零年 十二月三十一日 千港元
來自聯營公司的其他計息借款	721,027	712,868
來自聯營公司的預付款項	11,972	15,940
應收聯營公司款項	180,791	358,686
應付聯營公司款項	5,927	1,525

20 承擔

於二零二一年六月三十日並未於中期財務報告內撥備的未履行資本承擔：

	於 二零二一年 六月三十日 千港元	於 二零二零年 十二月三十一日 千港元
已授權但未訂約	568,956	40,186
已訂約	122,770	288,176
	691,726	328,362

未經審核中期財務報告附註

(除另有指明外，以港元列示)

21 新冠肺炎的影響

自二零二零年初以來的新冠肺炎疫情給本集團的經營環境帶來一定的不確定性，尤其是從蒙古進口煤炭及進行相關貿易。二零二零年初，蒙古當局關閉了蒙古與中國的邊界，以防止新冠肺炎的傳播。自二零二零年第二季度開始，中蒙邊境重新開放進行煤炭進口，二零二零年從蒙古進口的煤炭量逐步恢復。於二零二一年第二季度，中國當局採取額外預防措施應對蒙古上升的新冠肺炎病例，其中包括限制穿越蒙古邊境進入中國的卡車數量。對貨運量的該等限制對本集團於二零二一年第二季度從蒙古進口煤炭的能力產生不利影響，導致本集團部分煤炭加工廠、物流設施及車輛的利用率下降。對此，本集團已暫時擴大國內的供應鏈綜合服務，尤其是在內蒙古，從而維持對本集團客戶的充足供應。

該等限制於本中期財務報告日期仍然有效。本集團將繼續密切關注新冠肺炎疫情的發展及其對從蒙古進口煤炭的影響，並將迅速作出反應減輕對本集團業務及運營的任何負面影響。本集團已就新冠肺炎疫情的影響，評估需要使用預測財務資料的會計估計。評估包括使用目前合理可得資料對疫情的未知未來影響的估計。評估的會計估計主要包括對煤炭加工及物流相關資產的減值評估。根據目前的評估，對該等中期財務報表並無重大影響。隨著更多資料可得，對該等估計的未來評估，包括對疫情的嚴重性、持續時間及範圍的預期，在未來的報告期內或會大不相同。

致易大宗控股有限公司董事會之審閱報告

(於英屬維爾京群島註冊成立的有限公司)

緒言

我們已審閱第22至53頁所載中期財務報告，其中包括易大宗控股有限公司(「貴公司」)截至二零二一年六月三十日的綜合財務狀況表以及截至該日止六個月期間的相關綜合損益表、損益及其他全面收益表、權益變動表及簡明綜合現金流量表以及說明附註。香港聯合交易所有限公司《證券上市規則》規定，中期財務報告應根據其相關條文及國際會計準則理事會頒佈的國際會計準則第34號「中期財務報告」而編製。董事須負責根據國際會計準則第34號編製及呈列中期財務報告。

我們的責任是根據我們的審閱對中期財務報告作出結論，並按照我們所協定的委聘條款，僅向閣下(作為整體)報告而不可用作其他用途。我們概不就本報告的內容，對任何其他人士負責或承擔責任。

審閱範圍

我們已根據香港會計師公會頒佈的香港審閱工作準則第2410號「實體獨立核數師對中期財務資料的審閱」進行審閱。中期財務報告審閱工作包括主要向負責財務會計事宜的人員進行詢問，並實施分析和其他審閱程序。由於審閱的範圍遠較按照《香港審計準則》進行審核的範圍小，所以不能保證我們會注意到可能在審核中發現的所有重大事項。因此我們不會發表審核意見。

結論

依據我們的審閱工作，我們並無發現任何事項，令我們相信於二零二一年六月三十日的中期財務報告在各重大方面未有根據國際會計準則第34號「中期財務報告」編製。

畢馬威會計師事務所
執業會計師

香港中環
遮打道10號
太子大廈8樓

二零二一年八月三十日