

香港交易及結算所有限公司及香港聯合交易所有限公司對本公告的內容概不負責，對其準確性或完整性亦不發表任何聲明，並明確表示，概不對因本公告全部或任何部份內容而產生或因倚賴該等內容而引致的任何損失承擔任何責任。



## Jacobson Pharma Corporation Limited 雅各臣科研製藥有限公司

(於開曼群島註冊成立的有限公司)

股份代號：2633

### 截至二零二一年九月三十日止六個月的 中期業績公告

#### 財務摘要

- 截至二零二一年九月三十日止六個月的收益約為750.4百萬港元，較二零二零年同期約695.4百萬港元增加約7.9%。
- 同期經營溢利約為116.9百萬港元，較2020年同期的經調整經營溢利(不包括香港政府的一次性保就業計劃資助)91.0百萬港元上升約28.5%。
- 同期溢利約為82.9百萬港元，較2020年同期的經調整溢利(不包括香港政府的一次性保就業計劃資助)56.7百萬港元上升約46.2%。
- 董事會建議派付截至二零二一年九月三十日止六個月的中期股息每股普通股1.2港仙，總額約為23.2百萬港元(截至二零二零年九月三十日止六個月：每股普通股0.8港仙)。

董事會欣然宣佈本集團截至二零二一年九月三十日止六個月的未經審核綜合中期業績，連同二零二零年同期的比較數字如下：

### 綜合損益及其他全面收益表

截至二零二一年九月三十日止六個月－未經審核  
(以港元列示)

|                | 附註   | 截至九月三十日止六個月          |                  |
|----------------|------|----------------------|------------------|
|                |      | 二零二一年<br>千港元         | 二零二零年<br>千港元     |
| <b>持續經營業務</b>  |      |                      |                  |
| 收益             | 4    | <b>750,413</b>       | 695,425          |
| 銷售成本           |      | <u>(477,571)</u>     | <u>(429,168)</u> |
| 毛利             |      | <b>272,842</b>       | 266,257          |
| 其他收入淨額         | 5    | <b>26,598</b>        | 71,047           |
| 銷售及分銷開支        |      | <b>(88,591)</b>      | (91,730)         |
| 行政及其他營運開支      |      | <u>(93,978)</u>      | <u>(98,749)</u>  |
| 經營溢利           |      | <b>116,871</b>       | 146,825          |
| 融資成本           | 6(A) | <b>(12,865)</b>      | (15,700)         |
| 應佔聯營公司虧損       |      | <b>(1,815)</b>       | (1,547)          |
| 應佔合資公司虧損       |      | <u>(285)</u>         | <u>(1,765)</u>   |
| 除稅前溢利          | 6    | <b>101,906</b>       | 127,813          |
| 所得稅            | 7    | <u>(19,047)</u>      | <u>(15,363)</u>  |
| 來自持續經營業務的期內溢利  |      | <b>82,859</b>        | 112,450          |
| <b>已終止經營業務</b> |      |                      |                  |
| 來自己終止經營業務的期內溢利 |      | <u>—</u>             | <u>3</u>         |
| 期內溢利           |      | <u><b>82,859</b></u> | <u>112,453</u>   |

截至九月三十日止六個月  
二零二一年 二零二零年  
千港元 千港元

期內其他全面收益

不會重新分類至損益的項目，扣除零稅項：

重估按公平值計入其他全面收益的金融資產 (7,334) 23,252

可重新分類至損益的項目，扣除零稅項：

換算香港境外業務財務報表產生的匯兌差額 (51) 196

期內其他全面收益 (7,385) 23,448

期內全面收益總額 75,474 135,901

以下人士應佔溢利：

本公司權益持有人 80,039 102,513

非控股權益 2,820 9,940

期內溢利總額 82,859 112,453

本公司權益持有人應佔溢利來自：

— 持續經營業務 80,039 102,510

— 已終止經營業務 — 3

80,039 102,513

以下人士應佔全面收益總額：

本公司權益持有人 72,654 125,961

非控股權益 2,820 9,940

期內全面收益總額 75,474 135,901

|                     | 截至九月三十日止六個月   |                |
|---------------------|---------------|----------------|
|                     | 二零二一年         | 二零二零年          |
| 附註                  | 千港元           | 千港元            |
| 本公司權益持有人應佔全面收益總額來自： |               |                |
| — 持續經營業務            | 72,654        | 125,958        |
| — 已終止經營業務           | —             | 3              |
|                     | <u>72,654</u> | <u>125,961</u> |
|                     | 港仙            | 港仙             |
| 本公司權益持有人應佔每股盈利：     |               |                |
| 基本及攤薄               | 8             |                |
| — 來自持續經營業務          | 4.18          | 5.35           |
| — 來自已終止經營業務         | —             | —*             |
|                     | <u>4.18</u>   | <u>5.35</u>    |

\* 指金額少於0.01港仙。

## 綜合財務狀況表

於二零二一年九月三十日—未經審核

(以港元列示)

|                  | 附註 | 於二零二一年<br>九月三十日<br>千港元 | 於二零二一年<br>三月三十一日<br>千港元 |
|------------------|----|------------------------|-------------------------|
| <b>非流動資產</b>     |    |                        |                         |
| 投資物業             |    | 232,142                | 207,480                 |
| 其他物業、廠房及設備       |    | 1,540,305              | 1,550,599               |
| 無形資產             |    | 1,323,866              | 1,345,075               |
| 於聯營公司的權益         |    | 55,669                 | 57,484                  |
| 於合資公司的權益         |    | 4,262                  | 4,036                   |
| 其他非流動資產          |    | 54,129                 | 73,091                  |
| 其他金融資產           |    | 395,419                | 458,340                 |
| 遞延稅項資產           |    | 11,047                 | 10,263                  |
|                  |    | <u>3,616,839</u>       | <u>3,706,368</u>        |
| <b>流動資產</b>      |    |                        |                         |
| 存貨               |    | 319,579                | 356,184                 |
| 貿易及其他應收款項        | 10 | 358,970                | 317,758                 |
| 即期可收回稅項          |    | 5,551                  | 6,490                   |
| 現金及現金等價物         |    | 537,070                | 480,350                 |
|                  |    | <u>1,221,170</u>       | <u>1,160,782</u>        |
| <b>流動負債</b>      |    |                        |                         |
| 貿易及其他應付款項        | 11 | 285,096                | 137,722                 |
| 銀行貸款             |    | 627,491                | 685,909                 |
| 租賃負債             |    | 36,247                 | 35,941                  |
| 即期應付稅項           |    | 26,074                 | 14,334                  |
|                  |    | <u>974,908</u>         | <u>873,906</u>          |
| <b>流動資產淨值</b>    |    | <u>246,262</u>         | <u>286,876</u>          |
| <b>資產總值減流動負債</b> |    | <u>3,863,101</u>       | <u>3,993,244</u>        |

|                       | 附註 | 於二零二一年<br>九月三十日<br>千港元 | 於二零二一年<br>三月三十一日<br>千港元 |
|-----------------------|----|------------------------|-------------------------|
| <b>非流動負債</b>          |    |                        |                         |
| 銀行貸款                  |    | 715,215                | 892,210                 |
| 租賃負債                  |    | 34,919                 | 34,563                  |
| 遞延稅項負債                |    | 206,514                | 206,362                 |
|                       |    | <u>956,648</u>         | <u>1,133,135</u>        |
| <b>資產淨值</b>           |    | <u>2,906,453</u>       | <u>2,860,109</u>        |
| <b>資本及儲備</b>          |    |                        |                         |
| 股本                    | 12 | 19,157                 | 19,157                  |
| 儲備                    |    | 2,414,610              | 2,370,691               |
| <b>本公司權益持有人應佔權益總額</b> |    | <u>2,433,767</u>       | <u>2,389,848</u>        |
| <b>非控股權益</b>          |    | <u>472,686</u>         | <u>470,261</u>          |
| <b>權益總額</b>           |    | <u>2,906,453</u>       | <u>2,860,109</u>        |

## 附註

### 1 公司資料

雅各臣科研製藥有限公司為於開曼群島註冊成立的獲豁免有限公司。本公司為投資控股公司。本公司及其附屬公司主要從事製造及買賣非專利藥及品牌醫療保健產品。本公司股份於二零一六年九月二十一日在主板上市。

### 2 編製基準

本公告所載中期財務業績並不構成本集團截至二零二一年九月三十日止六個月的中期財務報告，惟摘錄自該中期財務報告。

中期財務報告乃按聯交所證券上市規則的適用披露條文編製，包括遵守香港會計師公會（「香港會計師公會」）頒佈的香港會計準則（「香港會計準則」）第34號中期財務報告。

中期財務報告乃按照與截至二零二一年三月三十一日止年度綜合財務報表所採納者相同的會計政策編製，惟預期將於截至二零二二年三月三十一日止年度的綜合財務報表中反映的會計政策變動除外。有關會計政策的任何變動詳情載於附註3。

### 3 會計政策變動

本集團已就本會計期間應用以下由香港會計師公會頒佈的香港財務報告準則（「香港財務報告準則」）修訂本：

- 香港財務報告準則第16號(修訂本)二零二一年六月三十日之後的2019冠狀病毒病相關租金減免
- 香港財務報告準則第9號、香港會計準則第39號、香港財務報告準則第7號、香港財務報告準則第4號及香港財務報告準則第16號(修訂本)利率基準改革—第二階段

本集團並未應用任何於本會計期間尚未生效的新準則或詮釋。採用經修訂香港財務報告準則的影響論述如下：

#### 香港財務報告準則第16號(修訂本)二零二一年六月三十日之後的2019冠狀病毒病相關租金減免(二零二一年修訂本)

本集團先前應用香港財務報告準則第16號實際權宜方法，故作為承租人，倘符合資格條件，則毋須評估直接因2019冠狀病毒病疫情而產生的租金減免是否屬於租賃修訂。其中一項條件要求租賃付款的減少僅影響在指定期限內或之前到期的原始付款。二零二一年修訂本將該期限由二零二一年六月三十日延長至二零二二年六月三十日。應用該修訂本對本集團的財務狀況及財務表現概無重大影響。

#### 香港財務報告準則第9號、香港會計準則第39號、香港財務報告準則第7號、香港財務報告準則第4號及香港財務報告準則第16號(修訂本)利率基準改革—第二階段

該等修訂本提供有關下列方面的針對情況豁免：(i)將釐定金融資產、金融負債及租賃負債的合約現金流量的基準的變動作為修訂進行會計處理；及(ii)由於銀行同業拆息改革（「銀行同業拆息改革」），當利率基準被替代基準利率取代時，則終止對沖會計處理。該等修訂本並無對本中期財務報告造成影響，因本集團並無與基準利率掛鉤且受銀行同業拆息改革影響的合約。

## 4 收益及分部報告

### (A) 收益

本集團主要從事製造及買賣非專利藥及品牌醫療保健產品。截至二零二一年及二零二零年九月三十日止六個月的所有收益，乃根據香港財務報告準則第15號與客戶合約的收益確認。

收益指向客戶提供貨品的銷售價值減退貨及銷售回扣，並已扣除任何貿易折扣。

### (B) 分部報告

本集團按部門管理其業務，而部門則按業務類別組建。截至二零二一年三月三十一日止年度，本集團完成其品牌醫療保健業務(包括品牌藥、品牌中藥及健康保健品)的分拆上市。就分部報告而言，本集團已整體審閱可報告分部，並將品牌醫療保健業務識別為其中一個可報告分部。上一期間的分部資料亦已重列作比較用途。

按照與出於分配資源及評估表現的目的而向本集團最高行政管理人員作出內部報告的資料一致的方式，本集團已呈列以下三個可報告分部。並無合計經營分部以構成以下可報告分部：

- 非專利藥：該分部開發、製造及分銷一系列具有不同療效的非專利藥物。現時有關此方面的業務主要在香港進行。
- 品牌醫療保健：該分部開發、製造及／或分銷品牌藥、品牌中藥及健康保健品。現時有關此方面的活動主要在香港進行。
- 批發及零售：該分部在香港銷售西藥及品牌藥。

收益及支出分配至可報告分部，當中乃經參考該等分部產生的銷售額及支出或該等分部應佔資產折舊或攤銷另行產生的支出。

報告分部溢利所用的方法為「經調整EBITDA」，即「扣除利息、稅項、折舊及攤銷前的經調整盈利」，其中「利息」被視為包括利息收入及利息開支，而「折舊及攤銷」被視為包括非流動資產的減值虧損。為達致經調整EBITDA，本集團的盈利乃就應佔聯營公司虧損、應佔合資公司虧損及不屬於個別分部業務的非經常性項目作出進一步調整。

分部間銷售經參考就類似訂單向外部人士收取的價格定價。

本集團分部資產及負債並無定期向本集團主要營運決策者報告。因此，可報告資產及負債尚未呈列。

批發及零售分部的業務於截至二零二零年九月三十日止六個月已分類為本集團的已終止經營業務。



(i) 分部收益及業績

期內出於資源分配及評估分部表現的目的而向本集團主要營運決策者提供有關本集團可報告分部的資料載列如下：

|                                     | 持續經營業務                      |                             |                             |                             | 已終止經營業務                     |                             |                             |                             | 總計                          |                             |
|-------------------------------------|-----------------------------|-----------------------------|-----------------------------|-----------------------------|-----------------------------|-----------------------------|-----------------------------|-----------------------------|-----------------------------|-----------------------------|
|                                     | 非專利藥                        |                             | 品牌醫療保健                      |                             | 小計                          |                             | 批發及零售                       |                             |                             |                             |
|                                     | 截至九月三十日止六個月<br>二零二一年<br>千港元 | 截至九月三十日止六個月<br>二零二零年<br>千港元 | 截至九月三十日止六個月<br>二零二一年<br>千港元 | 截至九月三十日止六個月<br>二零二零年<br>千港元 | 截至九月三十日止六個月<br>二零二一年<br>千港元 | 截至九月三十日止六個月<br>二零二零年<br>千港元 | 截至九月三十日止六個月<br>二零二一年<br>千港元 | 截至九月三十日止六個月<br>二零二零年<br>千港元 | 截至九月三十日止六個月<br>二零二一年<br>千港元 | 截至九月三十日止六個月<br>二零二零年<br>千港元 |
| 來自外部客戶的<br>收益(於某一時<br>間點確認)         | 562,177                     | 503,795                     | 188,236                     | 191,630                     | 750,413                     | 695,425                     | -                           | 14,202                      | 750,413                     | 709,627                     |
| 分部間收益                               | 160                         | 2,575                       | 1,136                       | 4,475                       | 1,296                       | 7,050                       | -                           | -                           | 1,296                       | 7,050                       |
| 可報告分部收益                             | 562,337                     | 506,370                     | 189,372                     | 196,105                     | 751,709                     | 702,475                     | -                           | 14,202                      | 751,709                     | 716,677                     |
| 可報告分部<br>溢利/(虧損)<br>(經調整<br>EBITDA) | 162,879                     | 173,574                     | 41,085                      | 60,687                      | 203,964                     | 234,261                     | -                           | (18)                        | 203,964                     | 234,243                     |

有關本集團於期內按業務分部及市場劃分的收益資料載列如下：

|        | 持續經營業務       |              | 已終止經營業務      |              |
|--------|--------------|--------------|--------------|--------------|
|        | 截至九月三十日止六個月  |              | 截至九月三十日止六個月  |              |
|        | 二零二一年<br>千港元 | 二零二零年<br>千港元 | 二零二一年<br>千港元 | 二零二零年<br>千港元 |
| 非專利藥   | 562,177      | 503,795      | -            | -            |
| 品牌醫療保健 | 188,236      | 191,630      | -            | -            |
| 批發及零售  | -            | -            | -            | 14,202       |
| 總計     | 750,413      | 695,425      | -            | 14,202       |

(ii) 可報告分部收益與損益的對賬

|                            | 持續經營業務                      |                       | 已終止經營業務                     |               |
|----------------------------|-----------------------------|-----------------------|-----------------------------|---------------|
|                            | 截至九月三十日止六個月<br>二零二一年<br>千港元 | 二零二零年<br>千港元<br>(經重列) | 截至九月三十日止六個月<br>二零二一年<br>千港元 | 二零二零年<br>千港元  |
| 收益                         |                             |                       |                             |               |
| 可報告分部收益                    | 751,709                     | 702,475               | -                           | 14,202        |
| 分部間收益對銷                    | (1,296)                     | (7,050)               | -                           | -             |
| 綜合收益                       | <u>750,413</u>              | <u>695,425</u>        | <u>-</u>                    | <u>14,202</u> |
| 溢利                         |                             |                       |                             |               |
| 可報告分部溢利/(虧損)               | 203,964                     | 234,261               | -                           | (18)          |
| 分部間溢利對銷                    | (108)                       | (870)                 | -                           | -             |
| 來自本集團外部客戶的可報告<br>分部溢利/(虧損) | 203,856                     | 233,391               | -                           | (18)          |
| 銀行存款及投資的利息收入               | 881                         | 1,209                 | -                           | 2             |
| 投資物業的公平值收益                 | 9,716                       | 5,611                 | -                           | -             |
| 折舊及攤銷                      | (97,582)                    | (88,952)              | -                           | -             |
| 融資成本                       | (12,865)                    | (15,700)              | -                           | -             |
| 應佔聯營公司虧損                   | (1,815)                     | (1,547)               | -                           | -             |
| 應佔合資公司虧損                   | (285)                       | (1,765)               | -                           | -             |
| 出售附屬公司的收益                  | -                           | 2,608                 | -                           | -             |
| 分拆上市開支                     | -                           | (7,042)               | -                           | -             |
| 綜合除稅前溢利/(虧損)               | <u>101,906</u>              | <u>127,813</u>        | <u>-</u>                    | <u>(16)</u>   |

(iii) 地區資料

下表載列有關本集團來自外部客戶收益的所在地區資料。客戶所在地區根據本集團或寄售商將貨品分銷予分銷商或最終客戶的所在地而定。

|           | 持續經營業務         |                | 已終止經營業務     |               |
|-----------|----------------|----------------|-------------|---------------|
|           | 截至九月三十日止六個月    |                | 截至九月三十日止六個月 |               |
|           | 二零二一年          | 二零二零年          | 二零二一年       | 二零二零年         |
|           | 千港元            | 千港元            | 千港元         | 千港元           |
| 來自外部客戶的收益 |                |                |             |               |
| 香港(營運地)   | 676,186        | 652,632        | -           | 14,202        |
| 中國內地      | 26,811         | 8,473          | -           | -             |
| 澳門        | 33,241         | 20,108         | -           | -             |
| 新加坡       | 5,425          | 2,700          | -           | -             |
| 其他        | 8,750          | 11,512         | -           | -             |
|           | <u>750,413</u> | <u>695,425</u> | <u>-</u>    | <u>14,202</u> |

下表載列有關本集團的其他物業、廠房及設備、投資物業、無形資產、其他非流動資產及聯營公司與合資公司權益(「指定非流動資產」)的所在地區資料。指定非流動資產的地理位置基於資產的實際所在地(就投資物業、其他物業、廠房及設備以及其他物業、廠房及設備的非流動預付款項而言)、獲分配該等資產的業務所在地(就無形資產及非流動預付款項而言)以及業務所在地(就於聯營公司與合資公司的權益而言)而釐定。

|         | 於二零二一年           | 於二零二一年           |
|---------|------------------|------------------|
|         | 九月三十日            | 三月三十一日           |
|         | 千港元              | 千港元              |
| 指定非流動資產 |                  |                  |
| 香港(營運地) | 3,076,451        | 3,103,681        |
| 中國內地    | 48,929           | 50,002           |
| 澳門      | 2                | 14               |
| 台灣      | 5,098            | 5,062            |
| 柬埔寨     | 79,893           | 79,006           |
|         | <u>3,210,373</u> | <u>3,237,765</u> |

(iv) 有關主要客戶的資料

截至二零二一年九月三十日止六個月，本集團客戶群包括一名(截至二零二零年九月三十日止六個月：一名)非專利藥分部及品牌醫療保健分部的客戶，與其進行的交易超過本集團收益的10%。向該客戶銷售非專利藥及品牌醫療保健產品(包括向就本集團所知處於共同控制下的實體作出銷售)的所得收益約為276,346,000港元(截至二零二零年九月三十日止六個月：250,357,000港元)。

## 5 其他收入淨額

|                            | 持續經營業務                      |               | 已終止經營業務                     |              |
|----------------------------|-----------------------------|---------------|-----------------------------|--------------|
|                            | 截至九月三十日止六個月<br>二零二一年<br>千港元 | 二零二零年<br>千港元  | 截至九月三十日止六個月<br>二零二一年<br>千港元 | 二零二零年<br>千港元 |
| 佣金收入                       | 786                         | 562           | -                           | -            |
| 銀行存款及投資利息收入                | 881                         | 1,209         | -                           | 2            |
| 外匯虧損淨額                     | (127)                       | (334)         | -                           | -            |
| 出售其他物業、廠房及設備<br>以及無形資產虧損淨額 | (520)                       | (1,571)       | -                           | -            |
| 出售一間附屬公司收益                 | -                           | 2,608         | -                           | -            |
| 投資物業的公平值收益                 | 9,716                       | 5,611         | -                           | -            |
| 分包收入                       | 4,903                       | 3,058         | -                           | -            |
| 租金收入                       | 482                         | 1,524         | -                           | -            |
| 分銷及物流服務收入淨額                | 8,469                       | -             | -                           | -            |
| 政府補助(附註)                   | -                           | 55,797        | -                           | 160          |
| 其他                         | 2,008                       | 2,583         | -                           | 100          |
|                            | <b>26,598</b>               | <b>71,047</b> | <b>-</b>                    | <b>262</b>   |

附註：截至二零二零年九月三十日止六個月期間，本集團成功申請香港政府設立的防疫抗疫基金項下保就業計劃的資助。資助旨在為企業提供財務支援，以留住在無資助下會被解僱的僱員。根據補助條款，本集團於補助期內不得裁員，並須將所有資助用於支付僱員工資。

## 6 除稅前溢利

除稅前溢利經扣除以下各項後達致：

|                 | 持續經營業務                      |               |
|-----------------|-----------------------------|---------------|
|                 | 截至九月三十日止六個月<br>二零二一年<br>千港元 | 二零二零年<br>千港元  |
| <b>(A) 融資成本</b> |                             |               |
| 銀行貸款利息          | 12,095                      | 14,592        |
| 租賃負債利息          | 770                         | 1,108         |
|                 | <b>12,865</b>               | <b>15,700</b> |
| <b>(B) 其他項目</b> |                             |               |
| 無形資產攤銷          | 22,348                      | 18,712        |
| 折舊              |                             |               |
| —擁有的物業、廠房及設備    | 52,261                      | 45,008        |
| —使用權資產          | 22,973                      | 25,232        |
| 存貨撇減            | 2,174                       | 2,838         |

## 7 所得稅

|      | 持續經營業務                      |               | 已終止經營業務                     |              |
|------|-----------------------------|---------------|-----------------------------|--------------|
|      | 截至九月三十日止六個月<br>二零二一年<br>千港元 | 二零二零年<br>千港元  | 截至九月三十日止六個月<br>二零二一年<br>千港元 | 二零二零年<br>千港元 |
| 即期稅項 | 19,619                      | 19,904        | -                           | (19)         |
| 遞延稅項 | (572)                       | (4,541)       | -                           | -            |
|      | <u>19,047</u>               | <u>15,363</u> | <u>-</u>                    | <u>(19)</u>  |

截至二零二一年九月三十日止六個月，香港利得稅撥備採用16.5%(截至二零二零年九月三十日止六個月：16.5%)的估計年度實際稅率計算。境外附屬公司的稅項亦按相關國家預期適用的估計年度實際稅率計算。

## 8 每股盈利

### (A) 每股基本盈利

每股基本盈利根據本公司權益持有人應佔溢利80,039,000港元(截至二零二零年九月三十日止六個月：102,513,000港元)及期內已發行1,915,677,000股(截至二零二零年九月三十日止六個月：1,916,653,000股)普通股的加權平均數計算得出，其計算方法如下：

|                | 截至九月三十日止六個月      |                  |
|----------------|------------------|------------------|
|                | 二零二一年<br>千股      | 二零二零年<br>千股      |
| 本公司期初已發行股份     | 1,915,677        | 1,916,953        |
| 就股份授予計劃所持股份的影響 | -                | (300)            |
| 期內已發行普通股加權平均數  | <u>1,915,677</u> | <u>1,916,653</u> |

|                      | 截至九月三十日止六個月   |                |
|----------------------|---------------|----------------|
|                      | 二零二一年<br>千港元  | 二零二零年<br>千港元   |
| 本公司權益持有人應佔來自以下各項的溢利： |               |                |
| — 持續經營業務             | 80,039        | 102,510        |
| — 已終止經營業務            | -             | 3              |
|                      | <u>80,039</u> | <u>102,513</u> |

### (B) 每股攤薄盈利

截至二零二一年及二零二零年九月三十日止六個月的每股攤薄盈利與每股基本盈利相同，原因為兩個期間均不存在潛在攤薄普通股。

## 9 股息

### (A) 屬於報告期的應付股東股息

|  | 截至九月三十日止六個月   |        |
|--|---------------|--------|
|  | 二零二一年         | 二零二零年  |
|  | 千港元           | 千港元    |
| 報告期後宣派及派付中期股息<br>每股1.2港仙(截至二零二零年九月三十日止<br>六個月：每股0.8港仙) | <b>23,211</b> | 15,474 |

於報告期末，中期股息尚未獲確認為負債。

### (B) 屬於上一財政年度並於報告期內獲批准及應派付／已派付的應付股東股息

|   | 截至九月三十日止六個月   |        |
|---|---------------|--------|
|   | 二零二一年         | 二零二零年  |
|   | 千港元           | 千港元    |
| 屬於上一財政年度並於下一報告期獲批准及<br>應派付的末期股息每股1.5港仙<br>(截至二零二零年九月三十日止六個月：<br>於下一報告期獲批准及已派付每股2.5港仙) | <b>29,013</b> | 48,356 |
| 減：股份授予計劃持有股份的股息   | <b>(278)</b>  | (464)  |
|   | <b>28,735</b> | 47,892 |

## 10 貿易及其他應收款項

於報告期末，貿易應收款項(計入貿易及其他應收款項)根據發票日期及扣除虧損撥備後的賬齡分析如下：

|            | 於二零二一年<br>九月三十日 | 於二零二一年<br>三月三十一日 |
|------------|-----------------|------------------|
|            | 千港元             | 千港元              |
| 少於一個月      | <b>171,067</b>  | 162,940          |
| 一至六個月      | <b>63,026</b>   | 68,981           |
| 超過六個月      | <b>64,910</b>   | 29,072           |
| 貿易應收款項     | <b>299,003</b>  | 260,993          |
| 其他應收款項     | <b>11,242</b>   | 13,691           |
| 按金及預付款項    | <b>44,713</b>   | 43,061           |
| 應收一間聯營公司款項 | <b>7</b>        | 13               |
| 應收一間合資公司款項 | <b>4,005</b>    | -                |
|            | <b>358,970</b>  | 317,758          |

## 11 貿易及其他應付款項

於報告期末，貿易應付款項(計入貿易及其他應付款項)根據發票日期的賬齡分析如下：

|                        | 於二零二一年<br>九月三十日<br>千港元 | 於二零二一年<br>三月三十一日<br>千港元 |
|------------------------|------------------------|-------------------------|
| 少於一個月                  | 21,025                 | 26,080                  |
| 一至六個月                  | 17,376                 | 12,138                  |
| 超過六個月                  | 365                    | 372                     |
| 貿易應付款項                 | 38,766                 | 38,590                  |
| 應付薪金及花紅                | 48,619                 | 42,049                  |
| 添置其他物業、廠房及設備的應付款項及應計費用 | 76                     | 107                     |
| 其他應付款項及應計費用            | 190,169                | 48,139                  |
| 預收款項 <sup>(#)</sup>    | 2,051                  | 3,430                   |
| 應付一間聯營公司款項             | 3,407                  | 3,407                   |
| 應付一間合資公司款項             | 2,008                  | 2,000                   |
|                        | <b>285,096</b>         | <b>137,722</b>          |

(#) 該等結餘指客戶作出累計付款超出於報告期末損益的累計收益的款額，並根據香港財務報告準則第15號確認為合約負債。

## 12 股本

|                                       | 股份數目<br>千股       | 金額<br>千港元     |
|---------------------------------------|------------------|---------------|
| 已發行每股面值0.01港元的普通股：                    |                  |               |
| 於二零二一年三月三十一日、二零二一年四月一日<br>及二零二一年九月三十日 | <b>1,915,677</b> | <b>19,157</b> |

普通股持有人有權收取不時宣派的股息，並有權於本公司大會上按每股一票投票。就本公司的剩餘資產而言，所有普通股享有同等地位。

## 管理層討論及分析

### 業務回顧

隨著2019冠狀病毒病第四波疫情於二零二一年五月完結，香港疫情狀況已趨於穩定。由於疫苗接種率提升，疫情減退後營商環境回暖，加上勞動力市場改善，推動實質本地生產總值(GDP)於二零二一年上半年按年增長7.1%。隨着政府的刺激措施，香港整體經濟儘管於報告期內已開始逐步復甦，但消費市場及旅遊相關業務受持續實施旅遊限制影響仍面臨重重挑戰。

### 業績

#### 非專利藥表現強韌

就非專利藥業務而言，由於公營界別穩定增長及私營界別開始復甦，於報告期內，本集團錄得總收益約750.4百萬港元，增長7.9%。總毛利亦增長2.5%至272.8百萬港元，而期內溢利總額為82.9百萬港元，減少29.6百萬港元或26.3%，主要由於二零二一財年中期獲得香港政府的一次性保就業計劃資助金額約55.8百萬港元的基數效應。倘不計及該項資助，期內溢利按同類比較基準計應增長約46.2%。

儘管受疫情影響，本集團非專利藥業務仍展現巨大韌性，於報告期內錄得溫和增長11.6%。此乃受到公營界別錄得9.3%的穩健增長以及私營界別顯著復甦，締造13.8%增幅所推動。

本集團從事消費者品牌醫療保健的附屬公司健倍苗苗於報告期內錄得銷售收益輕微下降1.8%，主要因2019冠狀病毒病疫情令本地及若干海外市場的消費者需求疲弱。區內持續實施旅遊限制，對零售及旅遊相關消費市場造成重大打擊。

本集團的財務狀況維持穩健，擁有強勁的現金流，報告期內經調整EBITDA為203.9百萬港元，使淨資產負債率從二零二一年三月三十一日的38.4%顯著下降至報告期末的27.7%。此外，截至報告期末，本集團的現金結餘為537.1百萬港元，十分充裕。



## 經營表現

### 強大產品組合，滿足客戶及患者需求

本集團擁有種類繁多且有針對性的基礎及專科藥物組合，提供全面的解決方案，以滿足醫療專業人員及患者的需要。儘管於疫情期間，因實施社交距離措施及佩戴口罩，一般感冒及流感藥物的需求有所下降，但長者及慢性病患者對藥物仍有強大需求。

例如，在本集團供應的心血管藥中，血管緊張素II拮抗劑類別及降脂產品類別的銷售於報告期內分別錄得34.4%及27.7%的顯著增長，乃歸因於獲取有關氯沙坦片(Losartan Tablet)及瑞舒伐他汀片(Rosuvastatin Tablet)的新業務，且培哌普利片(Perindopril Tablet)等降壓藥於公營界別的使用亦持續增加。

此外，牛皮癬配劑以及專注力失調及過度活躍症(ADHD)藥物的治療類別亦分別錄得328.1%及88.8%的強勁增長，原因為於公營界別獲得新的公開招標項目。於報告期內，本集團亦獲得多項首次公開招標項目，包括阿托西班牙注射劑(Atosiban Injection)、艾達黴素注射劑(Idarubicin Injection)、200毫克規格的喹硫平(Quetiapine)緩釋片劑以及5毫克及10毫克規格的氟哌啶醇片(Haloperidol Tablet)。

本集團的抗潰瘍藥及降壓類別產品亦於私營界別分別實現24.2%及88.0%的強勁增長，原因為新產品的銷售，如埃索美拉唑(Esomeprazole)以及含有氨氯地平(Amlodipine)及巔沙坦(Valsartan)的組合產品等。心血管產品類別中，血管緊張素II受體拮抗劑(angiotensin II receptor antagonist)及降脂產品亦於私營界別分別錄得65.0%及35.0%的強勁增長。

### 分銷復星BIONTECH復必泰疫苗

本集團為復星BioNTech復必泰疫苗(「疫苗」)在香港及澳門的獨家分銷商。復星BioNTech復必泰疫苗接種計劃於二零二一年三月十日在香港展開。截至報告期末，本集團已向香港衛生署及社區疫苗接種中心及澳門政府提供合共6.9百萬劑疫苗。

社會及經濟復甦的速度很大程度上取決於疫苗接種能達到群體免疫的速度。我們致力與政府及專業夥伴合作，確保香港及澳門達到高疫苗接種率。倘衛生部門認為加強接種屬必要，我們將繼續與復星醫藥合作，為公眾供應第三劑疫苗。

### 持續為醫療專業人員供應防疫產品

本集團持續為醫療專業人員供應世界衛生組織配方的酒精搓手液(「世衛配方酒精搓手液」)，抗擊2019冠狀病毒病疫情。於報告期內，我們向公營及私營界別的醫療人員分銷合共216,000瓶世衛配方酒精搓手液。

此外，本集團於其獲得EN ISO 13485:2016認證的PIC/S GMP認證製造設施內生產「MedProtect」品牌系列的口罩，以滿足香港醫療專業人員及公眾的防護需求。於報告期內，我們已向2,000多名醫療專業人員供應超過29,000盒獲得ASTM第一級及EN 14683 Type II R標準認證的MedProtect口罩。

## 新產品推出

我們不斷努力推出優質非專利藥以滿足醫療及患者的需要，於報告期內，我們推出多項新產品，包括Antisob注射劑(Antisob Injection)、艾達黴素注射劑(Indarubicin Injection)、阿維A酸膠囊(Acitreten Capsule)、阿托莫西汀膠囊(Atomoxetine Capsule)、非那雄胺片(Finasteride Tablet)、后馬托品眼滴劑(Homatropine Eye Drops)、氧氟沙星滴眼滴劑(Ofloxacin Eye Drops)及滴耳藥水。

此外，本集團已就多項即將上市的新產品獲得註冊批准，例如非布司他片(Febuxostat Tablet)、酒石酸溴莫尼定及第莫洛滴眼液(Brimonidine and Timolol Eye Drops)、奧美沙坦片(Olmesartan Tablet)、替米沙坦(Telmisartan)及氫氯噻嗪片(Hydrochlorothiazide Tablet)。

## 研發項目進展順利

於報告期內，包括氟哌啶醇口服滴劑(Haloperidol oral drops)、美沙拉秦腸溶片(Mesalazine Enteric Coated Tab)、維格列汀片(Vildagliptin Tablet)及三種不同劑量的磷酸西格列汀片(Sitagliptin Phosphate Tablet)共10項產品已完成開發過程，並已提交香港衛生署以待審批。此外，我們有十項新增研發藥物項目，涵蓋心血管科、腸胃科、皮膚病學及營養補充品等類別。

截至二零二一年九月三十日，我們正在研發171項產品，其中54項已獲准註冊，10項已提交註冊，39項已完成開發階段並正進行穩定製備或穩定性研究，另有27項目前正進行配方研究或預製配方研究工作。

## 提升生產

隨著需求增長恢復，本集團的產量於報告期內穩步提升。我們於生產規劃及存貨優化方面採取更審慎方針，以迎合逐步復甦的市場需求。

受重新推出的枸橼酸咖啡因注射液所帶動，眼藥水及注射液等無菌配劑總產量於報告期內上升9.7%，達至逾18千升。隨著生產不斷精簡化及整合本集團研發項目各項新產品，預期無菌產品的產量將有所增長。

就固體劑型而言，本集團於報告期內錄得膠囊及藥片總產量15億顆，溫和增長2.2%。同樣，液體劑型的產量亦錄得2.3%增幅，總產量逾501千升。有關增長主要受到疫情期間實施社交距離措施及於公眾場合配戴口罩令一般感冒及流感藥物需求減少的影響。

就於二零二一財年收購Great Global Inc.及其附屬公司，本集團因而獲得若干未開發新產品配方，以及進一步增強其商業化能力及產能。此外，本集團新安裝口服固體生產線，將進一步擴大其先進固體劑型的產能。

## 業務發展

### 專科藥物引進授權

在業務發展方面，引進授權是本集團加強高製造難度專科藥物組合的重要策略。

於報告期內，本集團已就四項中樞神經系統及免疫調節類型的歐洲專科藥物簽訂獨家授權協議。

其中一項為法國首創的品牌處方藥物，用於治療日間嗜睡或昏睡症成人患者的猝倒症。另一項為來自西班牙的基礎藥物，用於治療抑鬱症及焦慮症。另外兩項藥物則用於治療多發性骨髓瘤(一種漿細胞癌症)。

以上三項藥物已獲來年競標資格，其中一項將成為香港首項作為新化學實體的品牌藥。

### 電子商務平台提升客戶瀏覽量

2019冠狀病毒病疫情有助推動線上購物習慣，預期加速香港電子商務業務的增長。此外，為保持我們的競爭力及與客戶維持網上聯繫，便利及速度將會成為切合客戶需求及期望的重要因素。

為應對有關挑戰及機遇，我們已加快擴展客戶關係管理(CRM)系統至電子商務平台的計劃。透過電子商務平台，醫療專業人員及客戶可以輕易瀏覽我們各種產品，即時聯絡我們查詢產品及直接訂貨。該平台亦將作為產品推廣及營銷渠道，有助促進我們日後新產品的推出及進行銷售推廣，亦可為醫生及診所提供系統化訂單記錄，簡化其訂單及存貨管理，是一項既可增加客戶參與度又能提高其忠誠度的高增值服務。

## 把握粵港澳大灣區(「大灣區」)的商業機遇

根據《粵港澳大灣區藥品醫療器械監管創新發展工作方案》，廣東省藥品監督管理局於二零二一年八月宣佈有關大灣區指定醫療機構進口急需臨床使用的香港註冊藥物的最新規定。

除了香港大學深圳醫院外，該計劃將延伸至涵蓋大灣區內其他香港及澳門醫療機構。本集團作為香港主要非專利藥供應商，該計劃的擴展將為本集團提供寶貴的商業機遇。本集團正積極物色潛在策略夥伴，以探索及鞏固其於大灣區市場的地位。

## 展望

自二零二零年初以來，2019冠狀病毒病對香港經濟造成前所未有的影響，使其遭受重創。儘管二零二一年仍然挑戰重重，但於下半年我們體察到有令人欣喜的改善跡象。我們有理由抱持樂觀態度，於疫情過後，我們會重拾升軌。

疫情影響的規模及程度無可避免會帶來變動及加速變革，其中，加強醫療保健系統無疑是首要任務，因為健康是重要的社會資產。這一點從香港政府的健康開支預算於二零二一至二零二二財政年度上升近18.0%至1,158億港元可見一斑。儘管疫情對業務表現帶來的影響持續，但我們相信有關影響只屬短暫。我們對醫療保健行業的未來前景及非專利藥市場的增長動力依然抱持樂觀看法。

受香港慢性病日漸流行及人口老化所影響，非專利藥消費的上升趨勢顯而易見，特別是公營界別，且預期此趨勢會持續下去。政府機構採納非專利藥替代政策，將對本地非專利藥市場的發展前景產生積極影響。隨著多種暢銷藥的專利於近期及不久將來屆滿，有關增長動力會進一步加強。

為把握未來機遇，我們將繼續專注在增長戰略上砥礪前行，鞏固本身作為香港及亞洲基礎藥物及專科藥物卓越供應商的地位。我們已建立囊括逾100種不同系列的非專利藥產品組合，以各種劑型銷售，於多個治療類別穩佔領先地位。為進一步加強市場地位，我們將策略重點集中於發揮產品組別的商機，透過引進授權及內部研發增強產品組合，就營銷及監管事宜管理建立穩健的商業平台，促進與地區及國際夥伴的合作，拓展我們在亞洲戰略市場的佈局。

就本集團的品牌醫療保健業務而言，我們相信在人口老化、缺乏運動的生活方式及健康意識加強的背景下，消費者保健市場亦將保持其增長勢頭，尤其是在後疫情時代。透過有利的政府政策支持，加上消費者增加認受性，品牌中藥及濃縮中藥顆粒產品將日益受歡迎。此外，疫情亦使消費行為從線下轉至線上。快速增長的中國跨境電子商務平台預期將帶動中國保健產品的需求顯著增長。此等增長動力將為本集團品牌醫療保健業務的發展帶來裨益。

## 薪酬政策

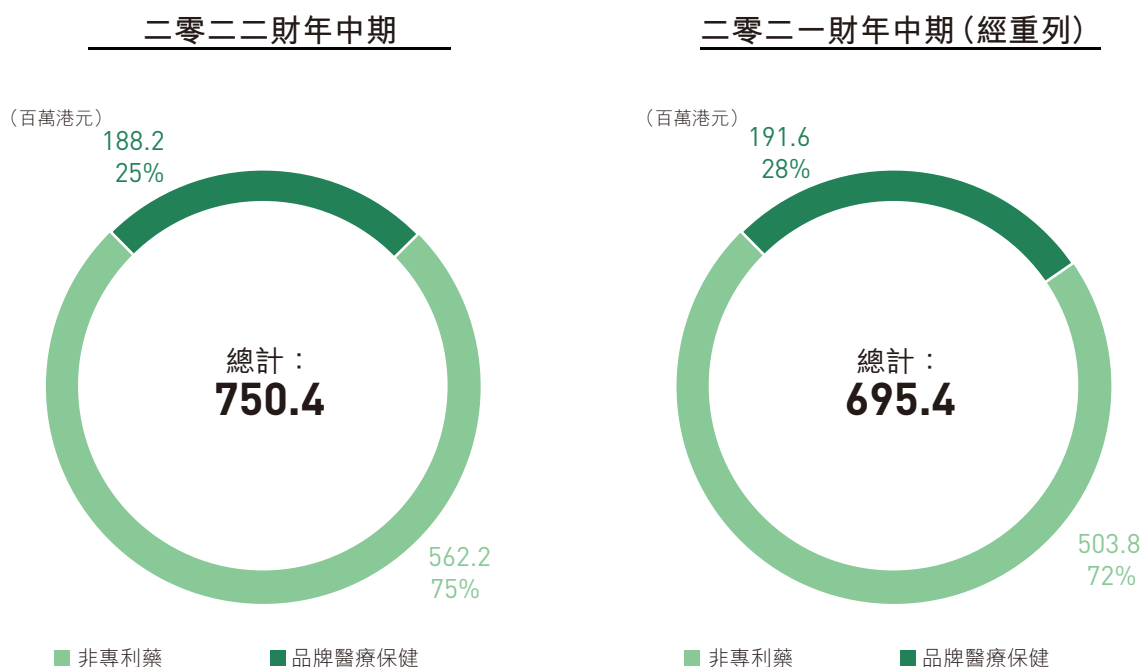
截至二零二一年九月三十日，本集團共有1,723名僱員(截至二零二零年九月三十日則為1,915名僱員)。於報告期內，由於自二零二零年四月起實施多項成本整頓措施以應對疫情帶來的經濟挑戰，本集團的僱員成本總額為202.9百萬港元，而截至二零二零年九月三十日止六個月則為212.6百萬港元。本集團全體僱員已與本集團訂立標準僱傭合約。本集團僱員的薪酬待遇一般包括以下一項或多項元素：基本薪金、銷售掛鈎獎勵、生產力掛鈎獎金及工作表現花紅。本集團根據僱員的職位及職能為彼等設定績效指標，並按照本集團的策略目標及要求定期檢討彼等的工作表現。相關檢討結果用作釐定彼等的薪金調整、花紅獎勵、晉升理據、員工發展計劃及培訓需要分析。本集團向其僱員提供各類福利計劃，包括年假、強制性退休金、集團醫療保險及人壽保險。本集團已為其中國僱員根據當地勞動法成立工會。截至二零二一年九月三十日，本集團並無遭遇任何將有可能對其業務造成重大影響的罷工事件或與其僱員發生任何勞資糾紛。

本集團高度重視僱員的招募、發展及留聘。本集團維持高招聘標準並提供具競爭力的薪酬福利待遇，以吸引及留聘人才。本集團亦重視僱員培訓及發展。除以不同技能及知識為基礎的內部培訓課程外，本集團亦制訂培訓資助政策，以鼓勵僱員參加外界培訓，提升彼等的工作能力。

## 財務回顧

### 收益

#### 按經營分部劃分的收益

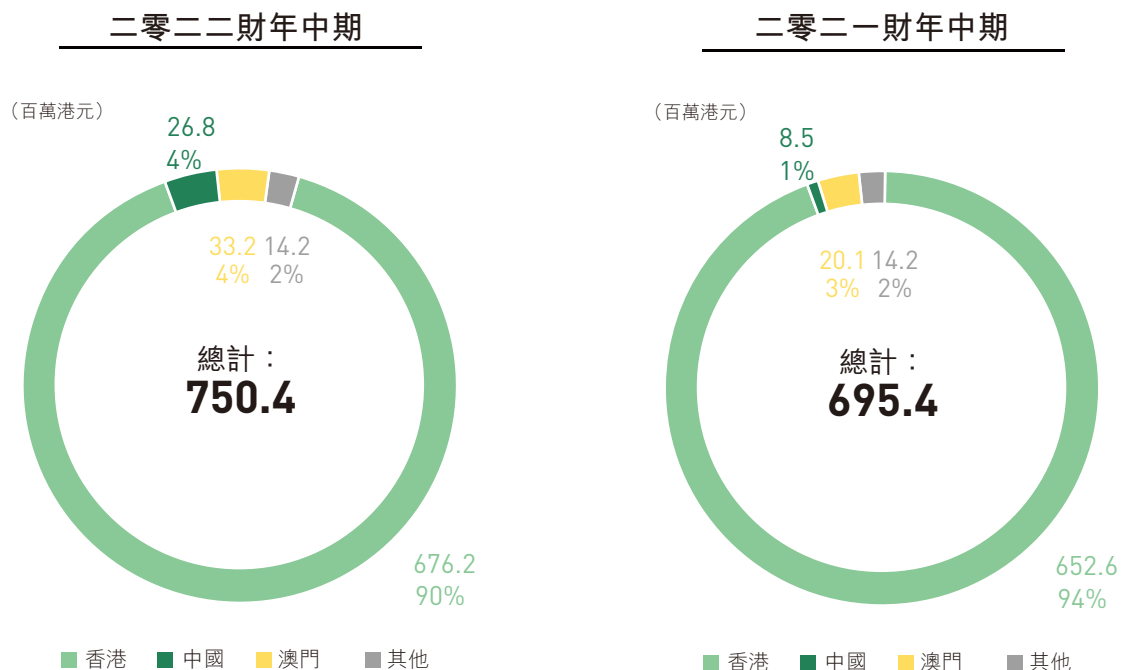


收益較二零二一財年中期增加55.0百萬港元或7.9%，原因為非專利藥分部收益增加58.4百萬港元或11.6%，部分增幅被品牌醫療保健分部收益輕微減少3.4百萬港元或1.8%所抵銷。該兩個分部收益的比例分別為75%及25%。

在非專利藥分部，隨著疫情控制措施的緩解及社會活動的逐步恢復，對私人診所服務的需求開始回升，致使私營界別於報告期內錄得13.8%的收益增長。公營界別的收益亦達致9.3%的穩定增長，原因為於報告期內獲授新的公開招標項目，加上人口老化及慢性病盛行，帶動基礎藥物的需求不斷增加。

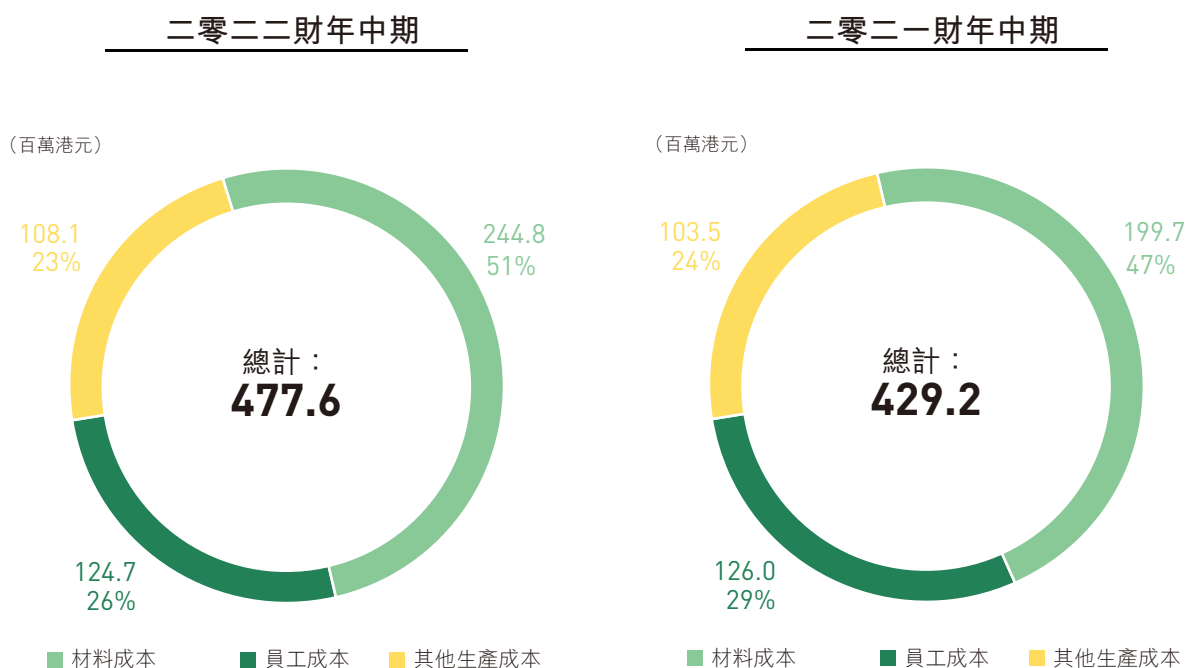
在品牌醫療保健分部，收益下降主要由於2019冠狀病毒病疫情導致本地及若干海外市場的消費需求低迷，致使保濟丸的銷售額大幅下降，以及由於2019冠狀病毒病疫情於香港穩定下來，令個人衛生及防疫產品的銷售額下降。於報告期內，濃縮中藥顆粒業務及若干著名品牌產品(如AIM亞妥明眼藥水及安可待乳癌基因表現檢測(Oncotype DX® Breast Cancer Recurrence Score Test))的銷售額增長，以及跨境電子商務平台銷售額大幅增長，幾乎完全補償上述銷售額下降的影響。

## 按地區劃分的收益



香港繼續為主要收益來源，佔總收益90%，貢獻較二零二一財年中期增加23.6百萬港元，原因為於報告期內香港的2019冠狀病毒病疫情趨於穩定，私營及公營界別的非專利藥業務顯著回升。中國的收益增加18.3百萬港元，主要由於報告期內，第三方活絡油產品於各跨境電子商務平台的銷售額大幅增加，以及普濟丸於更換分銷商後的銷售額增加。澳門的收益增加13.1百萬港元，主要由於AIM亞妥明眼藥水的需求增長及非專利藥擴大銷售基礎。其他海外市場的收益維持穩定於14.2百萬港元。

## 銷售成本

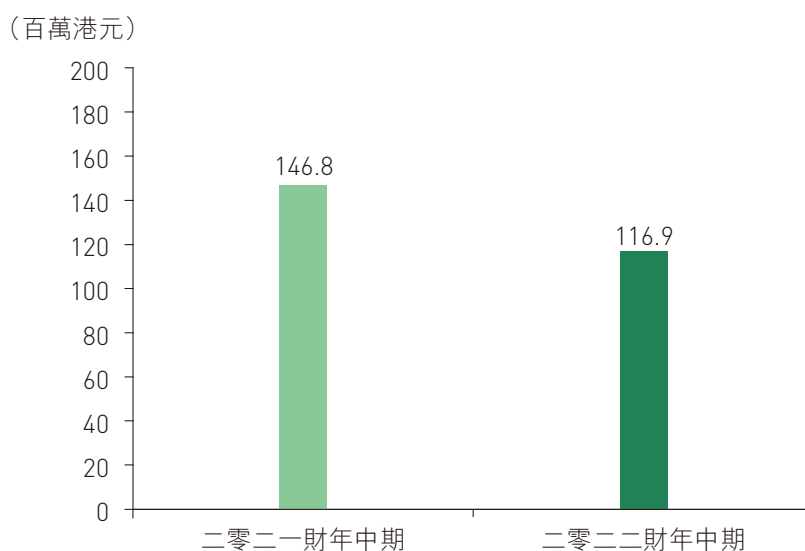


銷售成本增加48.4百萬港元或11.3%，主要由於報告期內銷售收益增加。材料成本繼續為主要組成部分，佔銷售總成本約51%，而員工成本及其他生產成本分別佔26%及23%。

材料成本大幅增加45.1百萬港元或22.6%，歸因於向各跨境電子商務平台銷售第三方活絡油產品大幅增加，與本集團其他現有產品相比，其利潤率相對較低。

員工成本輕微下降1.3百萬港元或1.0%，主要由於本集團為應對2019冠狀病毒病疫情帶來的經濟挑戰而實施嚴格的成本合理化措施，而其他生產成本增加4.6百萬港元或4.4%，總體符合本集團的整體銷售趨勢。

## 經營溢利



經營溢利減少29.9百萬港元或20.4%至116.9百萬港元，主要由於二零二一財年中期確認香港政府發放的一次性保就業計劃資助55.8百萬港元為其他淨收入，以及品牌醫療保健分部的經營溢利減少17.5百萬港元，部分由報告期內非專利藥分部的經營溢利增加43.4百萬港元補償，原因為香港的2019冠狀病毒病疫情趨於穩定。

倘不計及香港政府的一次性保就業計劃資助，於報告期內，期內經營溢利增加28.5%。

## 融資成本

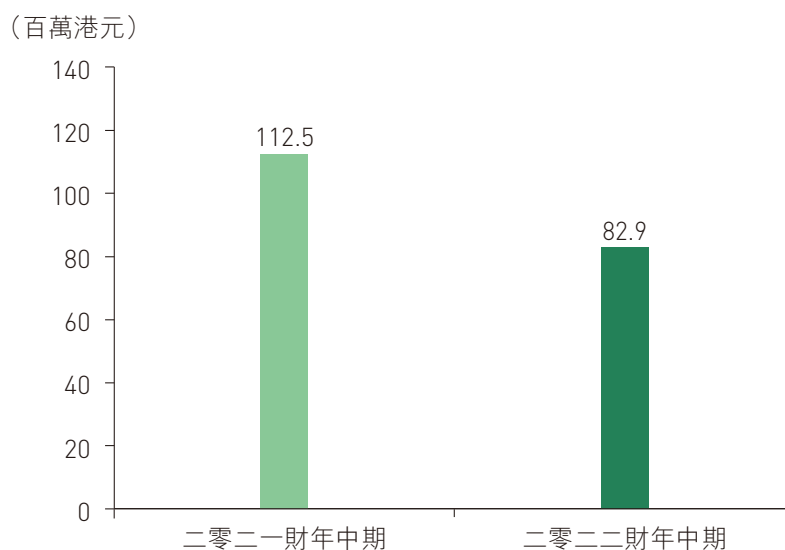
融資成本減少主要歸因於報告期內償還部分銀行貸款導致銀行貸款結餘降低。



## 所得稅

所得稅增加主要由於報告期內的經營溢利較二零二一財年中期為高(撇除二零二一財年中期確認香港政府發放毋須課稅的一次性保就業計劃資助55.8百萬港元後)。

## 期內溢利



期內溢利減少29.6百萬港元或26.3%至82.9百萬港元，主要由於二零二一財年中期確認香港政府發放的一次性保就業計劃資助55.8百萬港元為其他淨收入，以及品牌醫療保健分部的期內溢利減少13.7百萬港元，部分由報告期內非專利藥分部的期內溢利增加39.9百萬港元補償，原因為香港的2019冠狀病毒病疫情趨於穩定。

倘不計及香港政府一次性保就業計劃資助，於報告期內，期內溢利增加46.2%。

## 資產

### 投資物業以及其他物業、廠房及設備

投資物業及其他物業、廠房及設備增加主要反映添置80.0百萬港元，主要產生自收購製藥廠使用的物業、廠房及機器以及投資物業公平值調整9.7百萬港元，惟部分被折舊75.2百萬港元及賬面淨值為0.7百萬港元的其他物業、廠房及設備出售事項所抵銷。

## 無形資產

無形資產減少主要歸因於攤銷22.3百萬港元，惟部分被開發成本資本化1.6百萬港元所抵銷。

## 存貨

存貨減少36.6百萬港元或10.3%，主要由於2019冠狀病毒病疫情期間採取嚴格的存貨管理措施以優化存貨水平，以及報告期內由於2019冠狀病毒病疫情於香港趨於穩定，非專利藥業務的銷售大幅回升。

## 現金及現金等價物

於二零二一年九月三十日，約94.1%的現金及現金等價物以港元計值(於二零二一年三月三十一日：93.7%)，而餘額則主要以歐元、美元、人民幣、台幣、新加坡元及澳門元計值。

## 負債

### 銀行貸款

於二零二一年九月三十日的銀行貸款減少主要由於報告期內償還部分銀行貸款。於二零二一年九月三十日，本集團所有銀行貸款均以港元計值。

## 所得款項用途

### 首次公開發售所得款項用途

本公司首次公開發售集資所得款項淨額為695,540,000港元(包括由包銷商行使超額配股權的所得款項98,438,000港元，並已扣除本公司就首次公開發售支付的包銷費用、佣金及開支)(「首次公開發售所得款項」)。首次公開發售所得款項的擬定用途或其分配金額與本公司所刊發招股章程所披露的概無任何變動。

下表載列首次公開發售所得款項分別於二零二一年三月三十一日及二零二一年九月三十日的動用情況，以及未獲動用的首次公開發售所得款項使用的預期時間表：

| 招股章程所載首次公開發售所得款項的用途 | 建議用途<br>千港元 | 於二零二一年<br>三月三十一日   |                   | 於二零二一年<br>九月三十日    |                   | 動用餘下首次<br>公開發售所得款<br>項的預期時間表 |
|---------------------|-------------|--------------------|-------------------|--------------------|-------------------|------------------------------|
|                     |             | 實際已動用<br>金額<br>千港元 | 未獲<br>動用金額<br>千港元 | 實際<br>已動用金額<br>千港元 | 未獲<br>動用金額<br>千港元 |                              |
| 收購-擴展非專利藥及品牌藥業務     | 139,108     | 139,108            | -                 | 139,108            | -                 | 不適用                          |
| 收購-擴大分銷網絡           | 104,331     | 104,331            | -                 | 104,331            | -                 | 不適用                          |
| 收購-無形資產             | 69,554      | 69,554             | -                 | 69,554             | -                 | 不適用                          |
| 資本投資-提升製造廠房及設施      | 113,197     | 113,197            | -                 | 113,197            | -                 | 不適用                          |
| 資本投資-兩間指定自動生產設施     | 12,000      | 12,000             | -                 | 12,000             | -                 | 不適用                          |
| 擴大生物等效性臨床研究         | 94,331      | 68,241             | 26,090            | 72,417             | 21,914            | 於二零二三年三月三十一日或之前              |
| 與生物科研院建立新合作研發中心     | 10,000      | 5,156              | 4,844             | 5,774              | 4,226             | 於二零二三年三月三十一日或之前              |
| 市場推廣及廣告宣傳           | 83,465      | 83,465             | -                 | 83,465             | -                 | 不適用                          |
| 一般營運資金              | 69,554      | 69,554             | -                 | 69,554             | -                 | 不適用                          |
| 總計                  | 695,540     | 664,606            | 30,934            | 669,400            | 26,140            |                              |

本集團擬根據上文所示招股章程披露的計劃使用餘下首次公開發售所得款項。

### 發行新股份所得款項用途

雲南白藥控股有限公司(「雲南白藥」)根據日期為二零一八年八月十四日的認購協議按每股2.06港元的認購價認購200,000,000股股份完成後，向雲南白藥發行股份集資所得款項淨額為411,658,000港元(已扣除就發行股份應付的所有相關費用及開支342,000港元)(「認購事項所得款項」)。認購事項所得款項的擬定用途或其分配金額與本公司所刊發日期為二零一八年八月十四日的公告(「認購事項公告」)所披露的概無任何變動。

下表載列認購事項所得款項分別於二零二一年三月三十一日及二零二一年九月三十日的動用情況。

| 認購事項公告所載認購事項<br>所得款項的用途 | 建議用途<br>千港元    | 於二零二一年<br>三月三十一日   |                   | 於二零二一年<br>九月三十日    |                   |
|-------------------------|----------------|--------------------|-------------------|--------------------|-------------------|
|                         |                | 實際<br>已動用金額<br>千港元 | 未獲<br>動用金額<br>千港元 | 實際<br>已動用金額<br>千港元 | 未獲<br>動用金額<br>千港元 |
| 併購事項、策略聯盟及引進產品授權        | 205,829        | 205,829            | -                 | <b>205,829</b>     | -                 |
| 收購、擴充及升級營運設施            | 164,663        | 164,663            | -                 | <b>164,663</b>     | -                 |
| 一般營運資金                  | 41,166         | 41,166             | -                 | <b>41,166</b>      | -                 |
| 總計                      | <b>411,658</b> | <b>411,658</b>     | <b>-</b>          | <b>411,658</b>     | <b>-</b>          |

認購事項所得款項已根據上文所示認購事項公告所披露的計劃獲動用。

### 流動資金、資本資源及股本結構

本集團一直貫徹保守的資金管理實務。穩健的股本架構及財政實力繼續為本集團的未來業務發展以及併購奠定堅實基礎。

本集團現金的主要用途是為營運資金及資本開支提供資金。於報告期內，本集團主要以營運賺取的現金及銀行借貸撥付其現金需求。

### 集團資產的抵押

作為銀行貸款抵押品的資產的賬面值由二零二一年三月三十一日的1,042.2百萬港元輕微減少至二零二一年九月三十日的1,026.6百萬港元。

### 淨資本負債比率

本集團淨資本負債比率(銀行貸款減現金及現金等價物，除以權益總額再乘以100%)由截至二零二一年三月三十一日的38.4%減少至截至二零二一年九月三十日的27.7%。淨資本負債比率減少是由於報告期內償還部分銀行貸款所致。

## 財務風險分析

管理層認為本集團匯率及任何相關對沖並無重大波動風險。

## 或然負債

截至二零二一年九月三十日，本集團並無任何重大或然負債。

## 報告期後事項

於二零二一年九月三十日後及直至本中期業績公告日期，概無重大事項發生。

## 持有重大投資、重大收購與出售附屬公司、聯營公司及合資公司

本集團於報告期內概無重大收購或出售附屬公司、聯營公司及合資公司。本集團於報告期內概無持有個別重大投資。

## 主要風險及不確定因素

以下概述本公司識別的主要風險及不確定因素以及本公司如何致力管理所涉及風險，該等風險及因素可能對其業務或經營造成重大不利影響。除下列所示者外，可能尚有其他主要風險及不確定因素為本公司並不知悉或目前可能不屬重大但未來可能會變得重大。

- 本集團從事藥品製造業並須遵守多項法規；未能遵守藥品或其他法規可能會限制我們的業務營運。本集團於各製造廠房均設有品質控制及品質保證專責小組，以確保遵守相關法規。
- 本集團已成功進行多項收購；惟本集團日後可能無法成功識別、完成及整合併購。本集團將繼續尋求新的收購機會，並進行充分盡職調查，以評估潛在收購目標。
- 本集團從事非專利藥業務，新產品開發為本集團提供額外增長動力。然而，我們可能無法按照預定時間開發及推出新產品。本集團繼續投資新產品研發，並委聘外部專家，以提升整體研發實力。

- 一 本集團亦因瑕疵產品承受責任風險及虧損，並使本集團聲譽受損。雖然本集團已投購產品責任保險，但投保金額可能不足以支付所有索償。本集團已指定生產及品質保證專責小組監督各廠房產品品質以確保其符合相關規格。

本公司相信，風險管理對本集團營運的效率及效益至關重要。本公司的管理層協助董事會評估本集團業務中的重大風險，參與制定合適的風險管理及內部監控措施，並確保於日常營運管理中落實該等措施。

## 環境政策及表現

本集團主要從事非專利藥及品牌醫療保健產品的製造及買賣，此業務對環境並無任何重大影響。本集團營運所產生的主要環境影響與水電及紙張消耗有關。本集團深知環境可持續發展的重要性，並已實行多項措施以鼓勵環保及節能。

於報告期內，概無任何有關適用環境法律及法規的重大監管不合規情況。

## 遵守法律及法規

於報告期內，本集團在所有重大方面均遵守對本集團產生重大影響的適用法律及法規。

## 企業管治摘要

本集團致力於維持高水準的企業管治以保障股東權益以及提升企業價值及加強責任。本公司已採納企業管治守則作為其本身的企業管治守則。

於報告期內，本公司已遵守企業管治守則的所有守則條文，並採納其中大多數最佳常規，惟下列條文除外：

企業管治守則的守則條文第A.2.1條規定主席與行政總裁的角色應有區分，並不應由一人同時兼任。主席與行政總裁之間職責的分工應清楚界定，並以書面形式列載。

現時，岑先生擔任董事會主席兼本公司行政總裁，因此並無載列主席與行政總裁職責劃分的書面職權範圍。董事會認為，岑先生為本集團創辦人，自本集團成立以來一直管理本集團的業務及整體策略規劃，由岑先生擔任主席及行政總裁的角色對本集團的業務前景及管理有利，可確保本集團貫徹領導，令本集團整體的策略規劃更有效及高效。董事會亦認為，現行安排不會損害董事會權力與權限之間的平衡，而此架構將令本公司能夠迅速有效地作出及推行決策。

董事會將繼續檢討董事會主席與本公司行政總裁的角色，並於顧及本集團整體情況後，於適當時候考慮劃分該兩個職位。

## 進行證券交易的標準守則

本公司已採納標準守則作為其本身有關董事進行證券交易的行為守則。經向董事作出特定查詢後，全體董事均確認彼等於報告期內一直遵守標準守則所載的所需標準。

## 購買、出售或贖回上市證券

於報告期內，本公司及其附屬公司概無購買、出售或贖回本公司任何上市證券。

## 審核委員會

董事會已成立審核委員會(「**審核委員會**」)，由四名獨立非執行董事組成，即楊俊文先生(主席)、林焯堂醫生、黃志基教授及林誠光教授。審核委員會的主要職責包括檢討及監督本集團的財務報告程序、內部監控及風險管理系統、編製財務報表及內部監控程序。其亦就有關集團審核範圍內的事宜擔當董事會與外聘核數師的重要橋樑。

## 審閱中期業績

截至二零二一年九月三十日止六個月的中期業績未經審核，惟已由畢馬威會計師事務所根據香港會計師公會頒佈的香港審閱委聘準則第2410號實體的獨立核數師審閱中期財務資料進行審閱，其未經修改審閱報告載於待向本公司股東發送的二零二一年中期報告內。

審核委員會及本公司管理層亦已審閱截至二零二一年九月三十日止六個月的中期業績。

## 中期股息

董事會建議派付截至二零二一年九月三十日止六個月的中期股息每股普通股1.2港仙，總額約為23.2百萬港元(截至二零二零年九月三十日止六個月：0.8港仙)。中期股息將於二零二一年十二月二十三日(星期四)派付予於二零二一年十二月十四日(星期二)(記錄日期)名列本公司股東名冊的股東。有關本集團中期股息的詳情載於本中期業績公告附註9。

## 暫停辦理股東登記手續

為釐定本公司股東可收取中期股息的資格，本公司將自二零二一年十二月十三日(星期一)至二零二一年十二月十四日(星期二)(包括首尾兩日)暫停辦理股東登記手續，期間將不會辦理本公司股份過戶登記。所有過戶文件連同有關股票須於二零二一年十二月十日(星期五)下午四時三十分前送交本公司香港股份過戶登記分處卓佳證券登記有限公司，地址為香港皇后大道東183號合和中心54樓。

## 公佈本中期業績公告及二零二一年中期報告

本中期業績公告刊登於聯交所網站([www.hkexnews.hk](http://www.hkexnews.hk))及本公司網站([www.jacobsonpharma.com](http://www.jacobsonpharma.com))。載有上市規則規定所有資料的二零二一年中期報告將登載於聯交所及本公司各自的網站，並將於適當時候寄發予本公司股東。

承董事會命  
雅各臣科研製藥有限公司  
執行董事  
嚴振亮

香港，二零二一年十一月二十六日

於本公告日期，董事會由執行董事岑廣業先生(亦為主席兼行政總裁)、嚴振亮先生及潘裕慧女士；及獨立非執行董事林焯堂醫生、楊俊文先生、黃志基教授及林誠光教授組成。



## 詞彙

於本公告中，除非另有規定，否則適用以下詞彙：

|                  |   |   |
|------------------|---|---|
| 「二零二一年中期報告」      | 指 | 本公司截至二零二一年九月三十日止六個月的中期報告  |
| 「AIM亞妥明眼藥水」      | 指 | 向麥迪森醫藥股份有限公司採購的AIM 0.01%亞妥明眼藥水及AIM 0.125%亞妥明眼藥水，為抗膽鹼能藥物，作為無菌、外用、不含防腐劑的滴眼液，普遍用於治療近視、散瞳及睫狀肌麻痺 |
| 「董事會」            | 指 | 本公司董事會  |
| 「企業管治守則」         | 指 | 上市規則附錄十四所載企業管治守則(經不時修訂或補充)  |
| 「中國」或「中國內地」      | 指 | 中華人民共和國，就本中期業績公告而言，不包括香港、澳門及台灣  |
| 「本公司」            | 指 | 雅各臣科研製藥有限公司，於二零一六年二月十六日於開曼群島註冊成立的獲豁免有限公司  |
| 「2019冠狀病毒病」      | 指 | 2019冠狀病毒病   |
| 「董事」             | 指 | 本公司董事   |
| 「復星醫藥」           | 指 | 上海復星醫藥(集團)股份有限公司，於中國註冊成立的股份有限公司   |
| 「二零二一財年」         | 指 | 截至二零二一年三月三十一日止年度  |
| 「二零二一財年中期」       | 指 | 截至二零二零年九月三十日止六個月  |
| 「二零二二財年」         | 指 | 截至二零二二年三月三十一日止年度  |
| 「二零二二財年中期」或「報告期」 | 指 | 截至二零二一年九月三十日止六個月  |
| 「GMP」            | 指 | 藥品生產質量管理規範，監管藥劑製品生產的詳細實務指引，旨在減少生產錯誤及可能發生的污染以保障消費者   |

|                        |   |  |
|------------------------|---|--|
| 「港元」                   | 指 | 香港法定貨幣港元   |
| 「生物科研院」                | 指 | 香港生物科技研究院  |
| 「香港」                   | 指 | 中國香港特別行政區  |
| 「雅各臣」、「本集團」、「我們」或「我們的」 | 指 | 本公司及其附屬公司以及(就我們成為旗下現有附屬公司的控股公司前的期間而言)該等附屬公司或其前身(視情況而定)所營運的業務                             |
| 「健倍苗苗」                 | 指 | 健倍苗苗(保健)有限公司，於二零二零年一月七日在開曼群島註冊成立的獲豁免有限公司，其已發行股份於二零二一年二月五日在主板上市，為本公司的間接非全資附屬公司(股份代號：2161) |
| 「上市規則」                 | 指 | 聯交所證券上市規則(經不時修訂或補充)  |
| 「澳門」                   | 指 | 中國澳門特別行政區  |
| 「主板」                   | 指 | 聯交所主板  |
| 「標準守則」                 | 指 | 上市規則附錄十所載上市發行人董事進行證券交易的標準守則  |
| 「岑先生」                  | 指 | 岑廣業先生，我們的主席、執行董事、行政總裁兼控股股東之一   |
| 「PIC/S」                | 指 | 旨在提倡不同地理市場中參與機關之間於GMP領域的建設性合作的兩個國際機構(藥品稽查會議及藥品稽查合作組織)                                    |
| 「PIC/S GMP」            | 指 | 依循PIC/S頒佈的PIC/S GMP指引的藥品生產質量管理規範   |
| 「私營界別」                 | 指 | 非公營界別  |

|          |   |  |
|----------|---|--|
| 「招股章程」   | 指 | 本公司所刊發日期為二零一六年九月八日的招股章程                              |
| 「公營界別」   | 指 | 香港公營界別機構及診所  |
| 「研發」     | 指 | 研究及開發  |
| 「股份授予計劃」 | 指 | 本公司於二零一八年十月十六日採納的股份授予計劃，其主要條款於本公司日期為二零一八年十月十六日的公告內概述 |
| 「聯交所」    | 指 | 香港聯合交易所有限公司  |