



医渡云
YIDUCLOUD

Yidu Tech Inc.
醫渡科技有限公司

(incorporated in the Cayman Islands with limited liability)
(於開曼群島註冊成立的有限公司)

Stock code 股份代號: 2158



2021/2022

Interim Report 中期報告



医渡云
YIDUCLOUD

目錄



公司資料	2
核心財務及營運數據	4
財務摘要	6
業務回顧及前景	7
管理層討論及分析	13
企業管治及其他資料	22
中期財務資料審閱報告	36
中期簡明合併綜合收益表	38
中期簡明合併資產負債表	40
中期簡明合併權益變動表	42
中期簡明合併現金流量表	43
中期簡明合併財務資料附註	45
釋義	76



公司資料

執行董事

宮盈盈女士(董事長兼首席執行官)
楊晶女士
閻峻博士
張實女士

非執行董事

曾鳴先生(於2021年6月25日獲委任)
高永梅女士(於2021年9月26日辭任)

獨立非執行董事

馬維英博士
潘蓉容女士
張林琦教授

審核委員會

潘蓉容女士(主席)
馬維英博士
張林琦教授

薪酬委員會

馬維英博士(主席)
宮盈盈女士
張林琦教授

提名委員會

宮盈盈女士(主席)
馬維英博士
張林琦教授

聯席公司秘書

白蕊女士
李菁怡女士

授權代表

楊晶女士
李菁怡女士

總部

中國北京海澱區
花園北路9號樓
健康智谷大廈8層

香港主要營業地點

香港
德輔道中188號
金龍中心14樓

註冊辦事處

Suite #4-210, Governors Square
23 Lime Tree Bay Avenue
PO Box 32311
Grand Cayman KY1-1209, Cayman Islands

核數師

羅兵咸永道會計師事務所
執業會計師及
註冊公眾利益實體核數師
香港中環
太子大廈22樓

法律顧問

香港及美國法律

世達國際律師事務所及其聯屬人士
香港皇后大道中15號
置地廣場公爵大廈42樓

中國法律

漢坤律師事務所
中國北京市東城區
東長安街1號
東方廣場辦公樓C1座9層
(郵編：100738)

開曼群島法律

邁普達律師事務所(香港)有限法律責任合夥
香港灣仔港灣道18號
中環廣場26樓

合規顧問

新百利融資有限公司
香港皇后大道中29號
華人行20樓

香港股份過戶登記處

香港中央證券登記有限公司
香港灣仔皇后大道東183號
合和中心
17樓1712-1716號舖

主要股份過戶登記處

Maples Fund Services (Cayman) Limited
PO Box 1093, Boundary Hall
Cricket Square
Grand Cayman KY1-1102, Cayman Islands

主要往來銀行

花旗銀行(香港分行)
香港九龍觀塘
海濱道83號
One Bay East花旗大樓

中信銀行(北京富華大廈支行)
中國北京東城區
朝陽門北大街8號
富華大廈E座1層

上海浦東發展銀行(北京東長安街支行)
中國北京東城區
建國門內大街28號
民生金融中心B座1層

股份代號

2158

公司網站

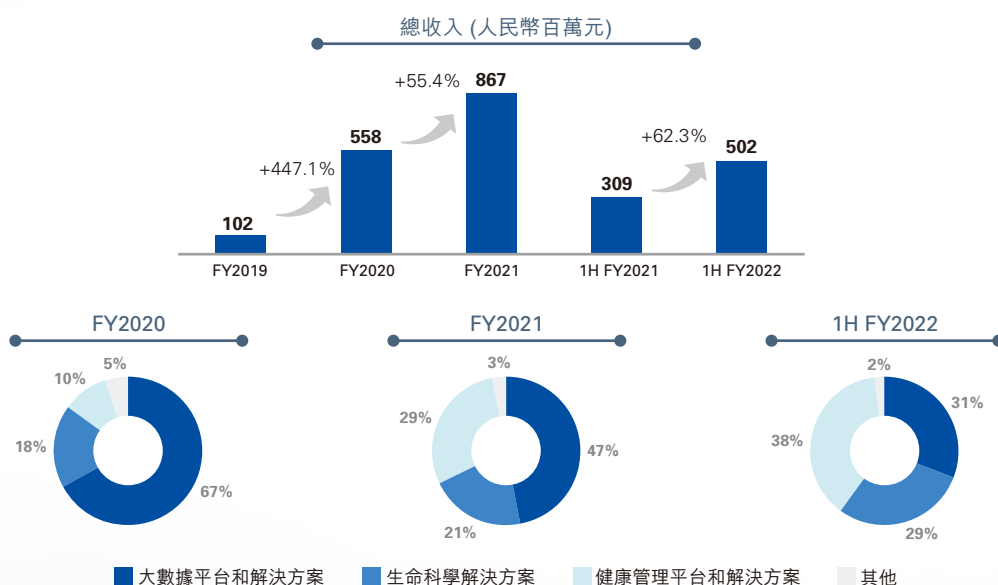
www.yidutechgroup.com



核心財務及營運數據

2022財年中期亮點

收入保持高速增長的同時收入結構逐步均衡



YiduCore持續賦能三大業務版塊

1 大數據平台和解決方案



頭部研究型醫院數
從**76**提升至**78**



監管機構和
政策制定者覆蓋數
從**19**提升至**21**



公衛解決方案主動監測
疾控中心定義的全部
40種傳染病

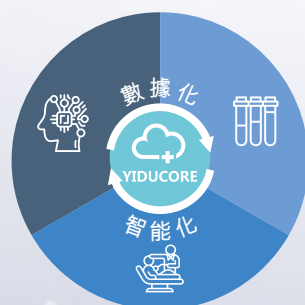
2 生命科學解決方案



生命科學活躍客戶數
從**108**提升至**127**



核心藥企、器械和
創新藥客戶收入
留存率為**140%**



3 健康管理平台和解決方案



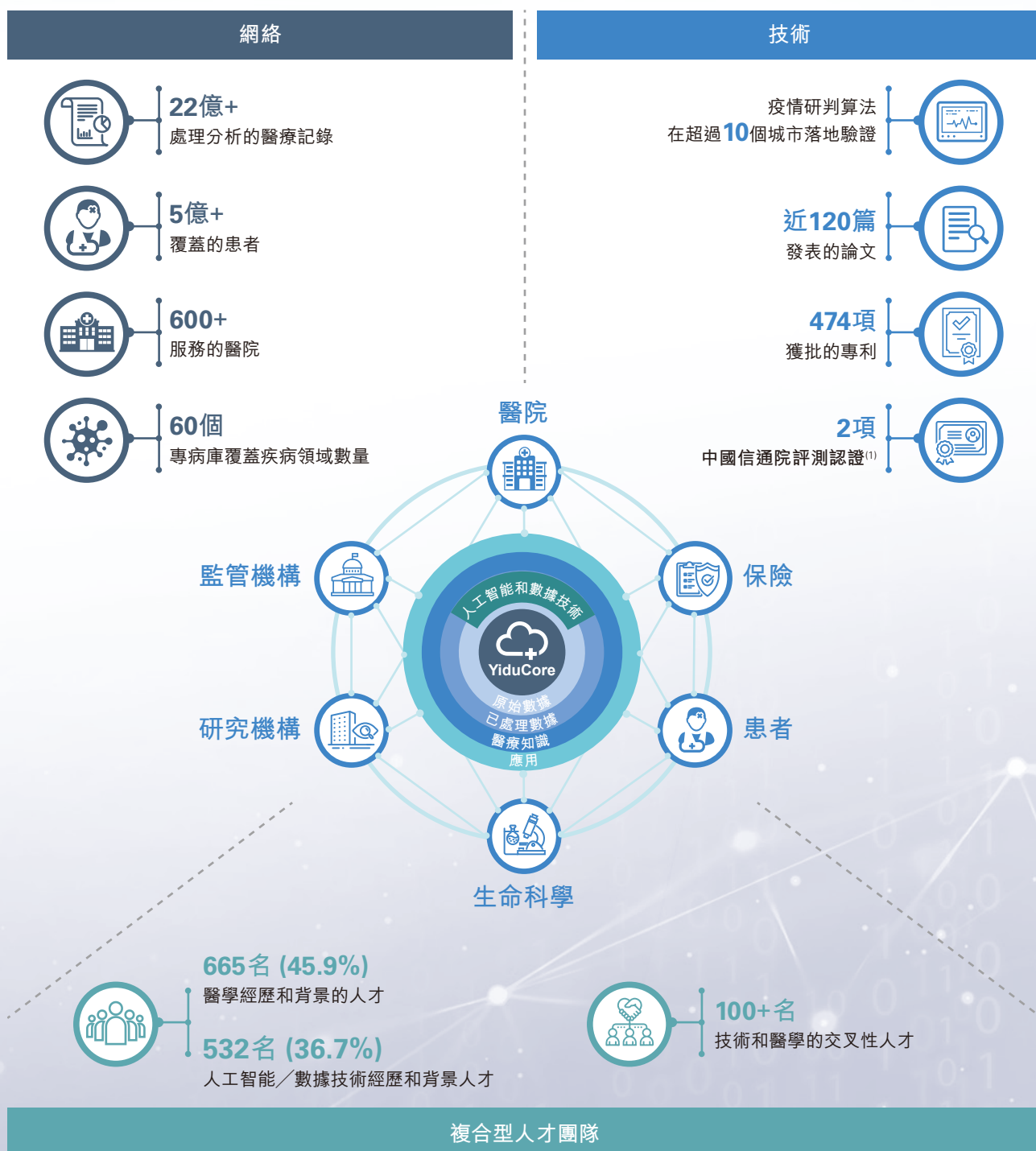
活躍個人用戶數從
500萬提升至**800萬**



全球前20的MNC客戶
數量達到**17**家

註釋：對比數字為截止到2021財年末的數字

核心優勢



註釋1：中國信通院為中國信息通信研究院



財務摘要

截至9月30日止六個月

	2021年	2020年	變動(%)
	人民幣千元，百分比除外		
	(未經審計)	(未經審計)	
收入	501,931	309,168	62.3%
— 大數據平台和解決方案	157,948	207,227	-23.8%
— 生命科學解決方案	145,627	70,580	106.3%
— 健康管理平台和解決方案	190,438	25,646	642.6%
— 其他	7,918	5,715	38.5%
毛利	144,070	87,632	64.4%
經營虧損	(442,214)	(256,102)	72.7%
期間虧損	(442,542)	(1,192,357)	-62.9%
非國際財務報告準則經調整淨虧損 ⁽¹⁾	(321,504)	(165,806)	93.9%

(1) 我們將「經調整淨虧損」定義為期間虧損加回(i)可換股可贖回優先股之公允價值變動，(ii)可換股票據之公允價值變動，(iii)認股權證之公允價值變動，(iv)以股份為基礎的薪酬開支，及(v)上市開支。

董事會不建議分派截至2021年9月30日止六個月的中期股息。

業務回顧及前景

回顧

自新冠疫情在全球爆發以來，包括人工智能(AI)及大數據技術在內的數字科技已在疫情防控及公共衛生管理方面發揮重要作用。作為2021年為數不多的幾個快速增長的經濟體之一，中國一直持續加大對數字新基建的投資，並且將打造「數字化、智能化和科技創新」的數字新基建上升為核心的國家戰略。國家對數字新基建的重視以及「健康中國2030」和「十四五規劃」的政策指引，為醫療科技產業的發展創造了巨大的機遇。為實現產業的健康可持續發展，中國立法機構已頒佈了《數據安全法》、《個人信息保護法》等多項法案，在堅守安全底線的前提下鼓勵科技創新。這些法條為產業的發展指引了方向，我們亦會積極響應監管要求。

我們站在應用人工智能及大數據技術賦能醫療行業供給側數字化轉型的最前沿。作為醫療科技領域的標桿企業，我們充分履行社會責任，以最前沿的技術支持抗疫。我們的醫療大數據基建YiduCore由算法及知識洞見構成，在獲得相應授權後，算法及知識洞見會隨著應用場景的拓展而持續累積。截至2021年9月30日，YiduCore的數據基建已覆蓋全國超過20個省份的超過600多家醫院，處理及分析了超過500百萬名患者的22億多份病例數據。我們持續發力於公共衛生、研究和臨床診斷及治療場景，並取得了重大突破。

儘管面臨外部壓力，但我們的業務仍保持強勁增長。截至2021年9月30日止六個月，我們的總收入達到人民幣501.9百萬元，同比增長62.3%。我們的毛利率保持穩定為28.7%。截至2021年9月30日，我們已經向78家中國頂級研究型醫院、21個監管機構和政策制定者提供了解決方案服務，較報告期間增加2家醫院和2個監管機構和政策制定者。我們服務的生命科學解決方案的活躍客戶數量在2021年9月30日達到127家，於報告期內增加19家。

我們的智能「醫療大腦」YiduCore能夠支持我們的客戶和合作夥伴以安全合規的方式實現高質量數據在不同場景下的應用，從而發掘數據的價值。以上能夠實現都得益於我們對「數據智能，綠色醫療」的堅持和多年來的持續投資。

我們秉承「使價值導向的精準醫療惠及每一個人」的使命，以期為醫療生態圈的主要參與者¹帶來更大的價值並最終為患者提供更好的服務和效果。

1： 主要參與者包括：醫生、研究人員和醫院、監管機構和政策制定者、製藥、生物技術和醫療器械公司及保險公司。



業務回顧及前景(續)

YiduCore

我們的醫療大數據基建YiduCore代表我們的核心能力，其可以從三個層面來理解。第一層是我們的數據處理能力，其使我們能夠將醫院及醫療機構信息技術系統上的原始和分散的數據，以快速、準確和低成本的方式匯集和轉化為可分析的可計算、結構化和標準化的數據。第二層由我們的醫療知識、洞見和疾病模型組成，其在應用的過程中不斷被強化和擴展，以推動我們為客戶提供各種用例場景的數據分析驅動型解決方案。最後一層是我們開發的特定場景的運營和服務能力，幫助客戶更好地實現我們解決方案及生態系統的價值，以實現他們的目標結果。

自成立以來，隱私及安全保護貫穿YiduCore始終。我們在安全計算領域投入大額資金，是中國僅有的三家獲得中國信息通信研究院(「**中國信通院**」)頒發安全多方計算和聯邦學習能力認證的醫療科技公司之一。我們亦與清華大學成立一個聯合研究中心，以開展及推動聯邦學習和安全計算技術的研究和應用。

憑藉YiduCore，我們分析解決方案的有效性與價值已在各種用例場景中得到驗證。

- **公共衛生**：我們的全方位公共衛生解決方案提供大型模擬仿真及預測，能夠主動評估風險，優化資源配置，實現高效的動態決策。我們已協助10多個城市部門在疫情高峰期加強公共安全措施。我們的風險預測和政策仿真模型協助廣東省的其中一個城市有效估計疫情爆發曲線並制定封鎖策略，在保持經濟持續發展的同時降低死亡率。預測的爆發曲線與實際進展高度吻合，差異在5個病例以內。
- **研究**：我們提高研究級證據產出的效率，並向有需要的患者提供經濟實惠且優質的醫療服務。我們承接了海南博鰲樂城真實世界數據(「**RWD**」)臨床研究平台的開發，合約價值達數千萬元。該平台旨在推動RWD的應用，加快快速通道藥物及醫療器械的審批。藉助先進的數據治理及分析驅動技術，該平台有助於研究人員及監管機構在真實臨床場景中生成及評估證據的有效性及安全性。
- **臨床診斷**：我們以患者為中心，以效果為導向，實現使精準醫療惠及每一個人的使命。我們與中國某排名前三醫院的知名醫生合作，開發了一種模型用於預測ICU中伴有新發全身炎症反應綜合癥患者的念珠菌血症發生率。與通常需要數天時間的傳統微生物培養檢測相比，該模型可以立即識別有感染風險的患者。憑藉該途徑，醫生能夠優先調配資源給有需要的患者提供及時治療，從而降低死亡率及患者的疾病負擔。該模型的預測效果已在3家醫院的1,600多份病例中得到有效測試，結果已在《Frontiers in Medicine》上發表。

大數據平台和解決方案

大數據平台和解決方案板塊是我們經營時間最久的業務板塊。主要為醫院和其他醫療機構、監管機構和政策制定者提供服務，通過我們的數據分析驅動解決方案幫助其發掘醫療數據的價值。隨著該板塊不斷發展，其亦承擔著擴展和鞏固我們醫療大數據基建的角色。

我們與醫院、監管機構和政策制定者簽約，為其提供大數據平台，將多源異構數據整合處理為能夠快速進行準確分析的高質量、結構化、標準化的數據。在獲得相應授權後，我們會進行平台的安裝實施，並進一步賦能多種應用及解決方案。

就醫院而言，我們的平台處理全科室、不同臨床場景下的全生命週期醫療記錄，主要在醫學研究、臨床診斷及治療以及醫院運營管理場景提供服務。我們進一步與頂級醫院和專家合作，共同搭建疾病專病庫和疾病研究網絡，在獲得相應授權後能夠支持其在更精細疾病數據顆粒度下開展更大規模的臨床研究。

我們為監管機構和政策制定者處理及分析的數據更為豐富及多樣化。我們主要關注三類用例場景，包括公共衛生監測、流行病應對和人口健康管理。

我們實施全面、嚴格的數據隱私和安全措施，以確保我們獲授權訪問數據的安全性、保密性和完整性，以及我們提供的服務的穩定性和可靠性。

隨著我們與更多頂級醫院和專家合作，我們針對各種疾病領域的疾病模型將不斷擴展完善。報告期間，我們與2家新的頂級研究型醫院及2家新的監管機構及政策制定者訂立協議。我們亦已建立了涵蓋60個疾病領域的疾病專病庫，使研究級證據的產出更加高效。此外，我們的醫院網絡覆蓋了全國三家國家血液系統疾病臨床醫學研究中心(NCRC)醫院中的兩家，我們進一步與這些NCRC醫院合作搭建國家級血液系統疾病研究網絡，開展有效的臨床試驗及跨機構真實世界循證研究(RWE)。該等NCRC醫院已支持超過15項臨床研究及試驗。通過運用符號知識推理模型以及深度學習等AI技術，我們持續完善和細化我們的真實世界疾病模型。截至2021年9月30日，基於我們的專病庫和大數據平台已累計產出近120篇論文。

我們的價值受到了客戶的高度認可，這也在我們與客戶開展持續的業務合作中得到了體現。例如，我們在過往數年為浙江省某一城市搭建了覆蓋其地區內200多家醫療機構的區域平台。我們平台的數據精細程度及分析能力使地方部門在抗擊疫情時更及時有效地規劃及分配醫療資源。報告期間，我們進一步升級了解決方案，提供全方位公共衛生解決方案，能夠對40種傳染病進行主動監測及動態決策。



業務回顧及前景(續)

截至2021年9月30日止六個月，該板塊總收入為人民幣157.9百萬元，毛利率為41.7%，同比提升4.9個百分點。在將2021財政年度上半年醫療器械及其他COVID-19預防用品一次性國際收入進行調整後，該板塊增速穩定，同比增長21.1%。

生命科學解決方案

基於YiduCore的核心能力以及在大數據平台和解決方案積累的頂級醫院和專家網絡，我們於2018財年下半年孵化出生命科學解決方案板塊。目前我們圍繞藥品和器械從臨床開發到上市後營銷的全生命週期提供數據分析驅動的臨床開發、基於真實世界證據的研究和數字化循證營銷解決方案。我們將對於疾病的深度理解與團隊的豐富臨床經驗相結合，以幫助製藥、生物科技、醫療器械公司及其他臨床開發過程中的合作夥伴減少藥物及醫療器械的開發時間及成本，並獲得商業化成功。

我們在臨床開發的各階段提供全套端到端服務，包括臨床運營、監察、試驗設計、統計分析及數據管理。報告期間，我們為某全球排名前20的跨國藥企客戶提供服務，並在獲得合規審批後完成心血管疾病III期試驗我們所負責中心的患者入組。與客戶預先釐定的要求相比，我們的入組效率提高了一倍，篩查失敗率降低了60%。基於對醫療的深刻認知及理解，我們通過先進的算法拆解精確的納入和排除標準，更大程度地尋找到符合入組標準的潛在患者，從而提高入組效率並降低篩查失敗率。

此外，我們通過產生高質量真實世界證據使生命科學客戶能夠管理優化產品從監管審批、圍上市期間證據支持、上市後增長到適應症擴展全生命週期的能力均已得到驗證。報告期間，我們為某全球排名前20的跨國藥企客戶進行了大型回顧性真實世界研究，並獲得了國家藥品監督管理局藥品審評中心(CDE)對其抗生素藥物使用條件修訂的審批。該修訂降低了藥品使用流程的複雜性。

截至2021年9月30日，我們的生命科學解決方案板塊團隊已有400多名僱員，平均擁有7.9年相關經驗，專業領域橫跨臨床研究、數據科學、流行病學、生物統計學、醫學信息學、人工智能等方面。

我們的活躍客戶數量增長迅速。報告期間，我們的活躍客戶數量增長了19個，達到了127家。我們的核心製藥、生物科技和醫療器械公司活躍客戶增加了10家，達到了90家。此外，我們已為2020年按收入計全球排名前20的國際藥企中的17家提供服務。在拓展客戶群的同時，我們也在積極豐富解決方案以提升客戶黏性及擴大客戶錢包份額。報告期間，我們所有客戶的整體收入留存率為133%，核心藥企、生物科技和醫療器械客戶的收入留存率為140%。截至2021年9月30日止六個月，生命科學解決方案板塊錄得的總收入為人民幣145.6百萬元，實現同比翻倍增長，毛利率為20.0%，提升了3.4個百分點。

健康管理平台和解決方案

健康管理平台和解決方案板塊是我們最新的分部，具有巨大增長潛力。報告期間，該板塊的收入同比增長642.6%。

為了實現使價值導向的精準醫療惠及每一個人的使命，我們為不同類型疾病患者的管理提供人工智能一站式數據驅動解決方案。被適當授權後，我們通過向我們平台上的醫生及各類護理提供者提供相關洞見和知識以及便利的患者管理工具，令其更有效地進行研究。研究醫生可利用我們的平台及工具更高效地進行研究、隨訪和管理研究對象。藉此我們從而實現以「患者為中心、以效果為導向」。

以「因數健康糖尿病計劃」為例，利用於YiduCore積累的醫學知識及洞見，我們能夠提供一體化的健康管理方案，將傳統疾病診療手段與院外護理和生活方式干預相結合(包括營養學、心理學和運動醫學)。我們通過人工智能驅動的自動化患者管理，建立並驗證了降低糖化血紅蛋白(診斷糖尿病治療效果的金標準)的定量模型。除精準推薦治療計劃外，其亦能建立風險預測模型，實現針對不同用戶的個性化策略及治療計劃。經過12周的干預，我們用戶的糖化血紅蛋白水平平均降低了約1%。

我們還通過該板塊向保險公司和經紀公司提供保險科技和解決方案。利用通過YiduCore積累的深刻洞見與知識，我們的解決方案旨在協助保險公司及經紀公司開發創新的保險產品、實現更快和更精準地承保，並幫助加快理賠流程。「惠民保」是現有全國社會醫療保險的補充保險產品。報告期間，我們「惠民保」業務的市場覆蓋持續擴張。比如，我們作為主運營平台，為「北京普惠健康保」提供產品設計、用戶獲取、推廣、客服及理賠管理服務，「北京普惠健康保」在保險覆蓋範圍方面進行了創新，降低患者的醫療負擔。通過用戶運營，「惠民保」有助於增加用戶流量，提高我們在大眾心中的品牌知名度，並挖掘公共衛生領域的機會。報告期間，我們為中國5個城市提供服務，並且我們擬在可預見未來為更多城市提供服務。

截至2021年9月30日，在我們的健康管理平台上至少購買一次的付費用戶超過8百萬人。

業務前景

為了實現我們的使命「使價值導向的精準醫療惠及每一個人」，並進一步鞏固我們的領先地位，我們擬(i)加深和豐富我們對各疾病領域的認識和用例，(ii)擴大客戶基礎並加深與現有客戶的關係，(iii)繼續加強我們的數據處理及機器學習能力，(iv)發掘國際市場的機會及(v)通過建立戰略合作夥伴關係、投資和收購進一步豐富我們的生態系統。



業務回顧及前景(續)

就大數據平台和解決方案而言，我們繼續採用「一橫一縱」策略。橫向而言，我們通過(1)擴大醫院及區域的網絡，(2)豐富現有客戶的應用場景及(3)投資核心技術能力，如安全計算及可解釋、可計算的模型化知識圖譜來強化YiduCore。縱向而言，我們將通過在我們網絡內開展多中心研究來繼續加深及優化各類疾病領域的見解及知識。

就生命科學解決方案而言，隨着法規及政策的不斷出台，我們將推動分析驅動型臨床開發、基於真實世界證據的研究及商業化解決方案的不斷調優。YiduCore為在中國產生優質的真實世界證據奠定了堅實基礎。接下來，我們將專注於(1)各種場景中真實世界證據的產生及應用，(2)臨床開發階段中我們專精的疾病及(3)擴大及保留我們的客戶群。

就健康管理平台和解決方案而言，我們將繼續利用我們的疾病洞見及專家網絡提供有效的健康管理解決方案，以幫助更多人從「以患者為中心，以效果為導向」中受惠。

我們已經準備好在快速發展的醫療科技產業中成為領導者。我們日後將繼續引入創新型人工智能驅動的應用和解決方案，以把握中國及其他地區的巨大市場機遇，並通過我們的醫療大數據基建為生態系統中的利益相關者帶來更多價值。

管理層討論及分析

收入

我們的收入由截至2020年9月30日止六個月的人民幣309.2百萬元增加62.3%至截至2021年9月30日止六個月的人民幣501.9百萬元。該增長主要歸因於生命科學解決方案及健康管理平台和解決方案分部實現的收入增加。

大數據平台和解決方案。來自大數據平台和解決方案的收入由截至2020年9月30日止六個月的人民幣207.2百萬元減少23.8%至截至2021年9月30日止六個月的人民幣157.9百萬元，主要由於收入結構變化。與截至2021年3月31日止財政年度上半年本集團醫療器械及其他COVID-19預防用品的國際銷售收入為人民幣76.8百萬元，剔除該因素影響，來自大數據平台和解決方案的收入由截至2020年9月30日止六個月的人民幣130.4百萬元增加21.1%至截至2021年9月30日止六個月的人民幣157.9百萬元，主要由於活躍客戶數目增加。

生命科學解決方案。來自生命科學解決方案的收入由截至2020年9月30日止六個月的人民幣70.6百萬元增加106.3%至截至2021年9月30日止六個月的人民幣145.6百萬元，主要由於活躍客戶數目增加及同期每名活躍客戶的平均收入有所提高。

健康管理平台和解決方案。來自健康管理平台和解決方案的收入由截至2020年9月30日止六個月的人民幣25.6百萬元增加642.6%至截至2021年9月30日止六個月的人民幣190.4百萬元，主要由於保險服務及因數健康平台型解決方案所得的收入增加。

其他。其他收入由截至2020年9月30日止六個月的人民幣5.7百萬元增加38.5%至截至2021年9月30日止六個月的人民幣7.9百萬元。

銷售及服務成本

我們的銷售及服務成本由截至2020年9月30日止六個月的人民幣221.5百萬元增加61.5%至截至2021年9月30日止六個月的人民幣357.9百萬元。截至2020年及2021年9月30日止六個月，計入銷售及服務成本的以股份為基礎的薪酬開支分別為人民幣3.2百萬元及人民幣6.0百萬元。該增長乃由於2022財政年度上半年於生命科學解決方案以及健康管理平台和解決方案的業務擴展所致，部分被大數據平台和解決方案分部的銷售及服務成本減少所抵銷。

大數據平台和解決方案。大數據平台和解決方案分部的銷售及服務成本由截至2020年9月30日止六個月的人民幣131.1百萬元減少29.8%至截至2021年9月30日止六個月的人民幣92.0百萬元。剔除2021財政年度上半年本集團與COVID-19相關的國際銷售之成本，大數據平台和解決方案分部的銷售及服務成本由截至2020年9月30日止六個月的人民幣58.1百萬元增加58.3%至截至2021年9月30日止六個月的人民幣92.0百萬元，主要由於軟件及硬件的成本以及外包服務費合計由人民幣14.7百萬元增至人民幣54.5百萬元。



管理層討論及分析(續)

生命科學解決方案。生命科學解決方案的銷售及服務成本由截至2020年9月30日止六個月的人民幣58.9百萬元增加98.0%至截至2021年9月30日止六個月的人民幣116.5百萬元，主要由於(i)從事生命科學解決方案業務的僱員之僱員福利及開支由人民幣27.9百萬元增加至人民幣55.2百萬元，於有關期間計入以股份為基礎的薪酬開支分別為人民幣1.4百萬元及人民幣1.7百萬元；及(ii)外包服務費由人民幣28.5百萬元增至人民幣56.7百萬元。

健康管理平台和解決方案。健康管理平台和解決方案分部的銷售及服務成本由截至2020年9月30日止六個月的人民幣26.2百萬元增加443.1%至截至2021年9月30日止六個月的人民幣142.2百萬元，主要由於醫藥產品及服務成本由人民幣0.2百萬元增加至人民幣118.1百萬元。

其他。其他銷售及服務成本由截至2020年9月30日止六個月的人民幣5.4百萬元增加30.2%至截至2021年9月30日止六個月的人民幣7.1百萬元。

毛利及毛利率

由於上述原因，我們於截至2020年及2021年9月30日止六個月的整體毛利分別為人民幣87.6百萬元及人民幣144.1百萬元，而我們的整體毛利率分別為28.3%及28.7%。

大數據平台和解決方案。我們於大數據平台和解決方案的毛利率由截至2020年9月30日止六個月的36.8%增加至截至2021年9月30日止六個月的41.7%。剔除2021財政年度上半年與COVID-19相關的國際銷售及相應成本之影響，我們於大數據平台和解決方案的毛利率由截至2020年9月30日止六個月的55.4%下降至截至2021年9月30日止六個月的41.7%，主要歸因於收入結構轉變。

生命科學解決方案。我們於生命科學解決方案的毛利率由截至2020年9月30日止六個月的16.6%增加至截至2021年9月30日止六個月的20.0%，主要由於定價能力提高及人效提升。

健康管理平台和解決方案。我們於健康管理平台和解決方案的毛利率由截至2020年9月30日止六個月的-2.3%增加至截至2021年9月30日止六個月的25.3%，主要受產品結構轉變所帶動。

銷售及營銷開支

我們的銷售及營銷開支由截至2020年9月30日止六個月的人民幣107.3百萬元增加117.3%至截至2021年9月30日止六個月的人民幣233.1百萬元，主要由於(i)從事銷售及營銷工作的僱員的僱員福利及開支由人民幣70.7百萬元增至人民幣136.6百萬元，於有關期間計入以股份為基礎的薪酬分別為人民幣5.2百萬元及人民幣21.6百萬元；及(ii)旨在提升本集團品牌知名度及保險服務的業務開發、推廣及廣告開支由人民幣20.8百萬元增至人民幣83.5百萬元。

由於上述原因，銷售及營銷開支佔收入的百分比由截至2020年9月30日止六個月的34.7%上升至截至2021年9月30日止六個月的46.4%。

行政開支

我們的行政開支由截至2020年9月30日止六個月的人民幣136.0百萬元增加28.9%至截至2021年9月30日止六個月的人民幣175.3百萬元，主要歸因於從事行政職能的僱員之僱員福利及開支由人民幣89.2百萬元增加至人民幣134.1百萬元，於有關期間計入以股份為基礎的薪酬分別為人民幣55.8百萬元及人民幣67.6百萬元。

由於我們的收入增速較快，行政開支佔收入的百分比由截至2020年9月30日止六個月的44.0%下降至截至2021年9月30日止六個月的34.9%。

研發開支

我們的研發開支由截至2020年9月30日止六個月的人民幣98.6百萬元增加94.7%至截至2021年9月30日止六個月的人民幣192.0百萬元。研發開支增加主要歸因於(i)從事研發職能的僱員之僱員福利及開支由人民幣85.9百萬元增至人民幣167.3百萬元，分別包括有關期間內以股份為基礎的薪酬人民幣8.1百萬元及人民幣25.8百萬元；及(ii)諮詢費及其他專業費用由人民幣2.8百萬元增至人民幣7.3百萬元。

由於上述原因，研發開支佔收入的百分比由截至2020年9月30日止六個月的31.9%上升至截至2021年9月30日止六個月的38.2%。

經營虧損

由於上述原因，本集團的經營虧損由截至2020年9月30日止六個月的人民幣256.1百萬元增加至截至2021年9月30日止六個月的人民幣442.2百萬元。

可轉換可贖回優先股公允價值變動

截至2020年及2021年9月30日止六個月，我們的可轉換可贖回優先股公允價值變動分別為虧損人民幣943.6百萬元及零。

可換股票據公允價值變動

截至2020年及2021年9月30日止六個月，我們的可換股票據公允價值變動分別為虧損人民幣24.2百萬元及零。

認股權證之公允價值變動

截至2020年及2021年9月30日止六個月，我們的認股權證之公允價值變動分別為收益人民幣34.4百萬元及零。



管理層討論及分析(續)

稅項

本集團的所得稅抵免由截至2020年9月30日止六個月的人民幣460,515元減少至截至2021年9月30日止六個月的人民幣151,370元。

期間虧損

由於上述原因，我們的期間虧損由截至2020年9月30日止六個月的人民幣1,192.4百萬元減少62.9%至截至2021年9月30日止六個月的人民幣442.5百萬元，主要由於可轉換可贖回優先股及可換股票據於首次公開發售成功後獲轉換。

非國際財務報告準則計量 — 經調整淨虧損

為補充我們根據國際財務報告準則(「**國際財務報告準則**」)呈列的合併財務報表，我們亦採用並非國際財務報告準則規定或呈列的經調整淨虧損(定義見下文)作為額外財務計量。我們相信，該非國際財務報告準則計量之呈列有利於通過去除我們的管理層認為對我們經營表現不具指示性的項目(如若干非現金項目)的潛在影響及投資交易的若干影響，來比較不同期間及不同公司間的經營表現。我們認為該項計量能為投資者提供有用資料使彼等與我們管理層採用同樣方式了解並評估本集團的合併經營業績。然而，該非國際財務報告準則計量用作分析工具存在局限性，閣下不應視其為獨立於或可代替我們根據國際財務報告準則所呈報經營業績或財務狀況的分析。此外，該非國際財務報告準則財務計量可能與其他公司使用的類似術語定義不同。

我們將「經調整淨虧損」定義為期間虧損加回(ii)可轉換可贖回優先股之公允價值變動，(ii)可換股票據之公允價值變動，(iii)認股權證之公允價值變動，(iv)以股份為基礎的薪酬開支及(v)上市開支。

截至2020年及2021年9月30日止六個月，我們的經調整淨虧損分別為人民幣165.8百萬元及人民幣321.5百萬元。

下表載列截至2020年及2021年9月30日止六個月我們非國際財務報告準則財務計量與根據國際財務報告準則編製的最相近指標的對賬。

	截至9月30日止六個月	
	2021年 人民幣千元 (未經審計)	2020年 人民幣千元 (未經審計)
期間虧損	(442,542)	(1,192,357)
加：		
可轉換可贖回優先股公允價值變動 ⁽¹⁾	—	943,589
可換股票據公允價值變動 ⁽²⁾	—	24,192
認股權證公允價值變動 ⁽³⁾	—	(34,398)
以股份為基礎的薪酬開支 ⁽⁴⁾	121,038	72,273
上市開支 ⁽⁵⁾	—	20,895
非國際財務報告準則經調整淨虧損	(321,504)	(165,806)
非國際財務報告準則經調整淨虧損率(%)⁽⁶⁾	(64.1%)	(53.6%)

- (1) 可轉換可贖回優先股公允價值變動為我們已發行的A系列、A-1系列、A-2系列、B系列及C系列可轉換可贖回優先股公允價值變動所產生的收益或虧損，確認為以公允價值計量且其變動計入當期損益的金融負債。該變動為非現金性質且與我們的經營活動並無直接關係。
- (2) 可換股票據公允價值變動為已發行的可換股票據公允價值變動所產生的收益或虧損，確認為以公允價值計量且其變動計入當期損益的金融負債。該變動為非現金性質且與我們的經營活動並無直接關係。
- (3) 認股權證公允價值變動為我們發行予投資者認股權證公允價值變動所產生的收益或虧損，確認為以公允價值計量且其變動計入當期損益。該變動為非現金性質且與我們的經營活動並無直接關係。
- (4) 以股份為基礎的薪酬開支與我們根據股權激勵計劃向僱員、董事及顧問授予的股份獎勵有關，主要為非現金性質，通常不包括於我們行業其他公司採用的類似非國際財務報告準則計量。
- (5) 上市開支預期在未來不會發生，且通常不包括類似非國際財務報告準則財務計量。
- (6) 為所述期間內非國際財務報告準則經調整淨虧損除以總收入。



管理層討論及分析(續)

流動資金及資本資源

截至2021年9月30日止六個月，我們主要通過股東的出資以及通過在私募配售交易中發行和出售可轉換可贖回優先股融資來滿足我們的現金需求。於2021年3月31日及2021年9月30日，我們錄得現金及現金等價物、定期存款、受限制銀行結餘及存款分別為人民幣4,605.6百萬元及人民幣4,219.5百萬元。

重大投資

截至2021年9月30日止六個月，本集團並無作出或持有任何重大投資(包括於2021年9月30日任何於被投資公司佔本公司總資產5%或以上的投資)。

重大收購及出售

截至2021年9月30日止六個月，本集團並無任何重大收購或出售附屬公司、綜合聯屬實體或聯營公司。

資產抵押

於2021年9月30日，本集團並無任何重大資產抵押。

重大投資或資本資產的未來計劃

於2021年9月30日，本集團並無有關重大投資或資本資產的詳細未來計劃。

資產負債比率

本集團按資產負債比率基準監督資本。該比率乃按淨債務除以權益總額虧絀計算。淨債務乃按視為借款的負債總額減去現金及現金等價物計算。於2021年9月30日，本集團呈淨現金狀況及資產負債比率並不適用，而於2020年9月30日則為99.0%。有關下降乃主要由於可轉換可贖回優先股及可換股票據獲轉換，以及現金及現金等價物增加。

外匯風險

截至2021年9月30日止六個月，本集團主要在中國經營業務，大部分交易乃以人民幣結算。本公司及在中國經營的附屬公司及綜合聯屬實體的功能貨幣分別為美元及人民幣。我們的管理層認為業務並無面臨任何重大外匯風險，原因是並無重大金融資產或負債以我們集團實體各自功能貨幣以外的貨幣計值。於2021年9月30日，我們的貨幣換算虧損為人民幣60.2百萬元，而於2020年9月30日則為貨幣換算收益人民幣179.5百萬元。截至2020年及2021年9月30日止六個月，我們並無對沖任何外幣波動。

或有負債

於2021年9月30日，我們概無任何重大或有負債(於2020年9月30日：無)。

資本承諾

於2021年9月30日，本集團並無任何重大資本承諾。

僱員及薪酬

於2021年9月30日，本集團的員工總數為1,448名，878名員工位於北京，225名員工位於上海及345名員工位於中國及海外其他地點。下表載列於2021年9月30日按職能劃分的員工總數：

職能	員工人數
產品研發及技術	751
醫學部門	334
銷售及營銷	144
一般及行政	219
總計	1,448

員工是集團最寶貴的資產。憑藉着我們在行業內的影響力和專業性，我們能夠持續吸引最優秀的交叉領域複合型人才。於2021年9月30日，約有45.9%的員工擁有醫學背景和經驗，約有36.7%的員工擁有人工智能和技術背景和經驗。截至2021年9月30日止六個月，本集團產生的薪酬成本總額為人民幣526.2百萬元，而截至2020年9月30日止六個月則為人民幣314.4百萬元。本公司亦採納首次公開發售後股份獎勵計劃及首次公開發售後購股權計劃。

期後事項

本集團自報告期結束後至本中期報告日期並無發生須進一步披露或調整的重大事項。



管理層討論及分析(續)

上市所得款項用途

本公司股份於2021年1月15日於聯交所主板上市。全球發售(超額配股權(定義見本公司日期為2020年12月31日的招股章程(「招股章程」))獲悉數行使後)所得款項淨額約為46億港元(「所得款項淨額」)(於扣除已付或應付包銷佣金及發售開支後)，將逐步用於招股章程所載用途。

- 約35%所得款項淨額預期於未來24至36個月用於持續加強我們的核心能力，包括數據處理技術和機器學習算法，並提升我們提供客戶所需解決方案的能力。具體而言，我們將持續：(i)加強聯邦學習能力以及信息加密技術的研究和實施，進行與大學(如清華大學)的聯合研究及與其他技術公司的技術合作；(ii)擴大模型知識圖譜，該圖譜與傳統知識圖譜有異，且有長期工作積累的一套理念及技術，於醫療大數據應用中比較重要；(iii)建設基本的NLP技術及投資資源以培養醫療領域中特有的模型，包括軟件及硬件，持續提升算法及加強基本結構標準化的能力；及(iv)發展與業務緊密聯繫的AI能力，包括加強醫生科研能力的自動模型構建及知識挖掘，加強醫生診療的智能健康存儲及患者狀況標籤。我們將繼續吸引和留住AI和數據科學領域的頂尖人才、對醫療行業有深入了解的資深專業人士以及在醫療領域具有深厚知識的高端人才。我們將繼續提高及維持計算能力。我們亦計劃擴大與全球領先的科技公司、大學和研究中心的合作，利用彼等的先進技術和知識來促進我們的創新，進一步增強我們的數據處理能力和AI技術，並縮短我們解決方案的開發周期。
- 約35%所得款項淨額預期於未來24至36個月用於為業務運營提供資金及進一步進行業務擴張，包括為現有及新市場開發新的應用和解決方案以及在現有或新市場中銷售及營銷該等新應用程序及解決方案。我們現時計劃擴張至東南亞(包括文萊和新加坡)，我們計劃首先通過向醫療機構以及監管機構及政策制定者客戶提供大數據平台和解決方案，進入該等新市場。我們部分現有應用程序及解決方案可能會升級為國際版本，包括擴展我們的自然語言處理能力以涵蓋多種語言及定制我們的健康管理平台和解決方案以適應不同國家不同的醫療系統。我們計劃試點推廣及挖掘該等新項目並與小型企業團隊潛在客戶進行交流，而不是進行可行性研究。我們將利用強大的客戶基礎，繼續加深與現有客戶的長期關係並增加其支出，例如尋求產生經常性收入及推動購買更多服務和解決方案。

- 約20%所得款項淨額預期用於通過戰略合夥、投資和收購來進一步豐富我們的生態系統。作為我們有機增長戰略的補充，我們將繼續通過有選擇地在中國及我們計劃進軍的國際市場尋求適當的戰略合夥、投資和收購來豐富我們的生態系統，例如(i)擁有機器學習、大數據分析等先進技術及與我們業務相關的其他技術的業務，可加強我們的數據智能基礎設施；(ii)在醫療大數據解決方案市場擁有成熟的商業模式的業務與我們擴大服務產品的計劃協同；及(iii)經營醫療應用程序的公司或具有大量用戶基礎的組織使得我們能夠吸引新的參與者進入我們的生態系統。我們目前計劃對中國或東南亞國家的目標公司進行投資。我們可能投資能在我們的大數據平台或健康管理平台上運營的數字醫療公司、健康管理服務提供商、健康內容提供商及戰略生態系統提供商，並豐富我們為客戶提供的產品。董事認為潛在目標公司足夠多，因為中國或海外有眾多數字醫療公司、健康管理服務提供商及健康內容提供商。
- 約10%所得款項淨額預期用於營運資金及一般企業用途。

於2021年9月30日，本公司並無動用任何全球發售所得款項淨額。本公司將根據招股章程所載的擬定用途動用全球發售的所得款項淨額。

中期股息

董事會不建議分派截至2021年9月30日止六個月的中期股息。



企業管治及其他資料

本公司於2014年12月9日在開曼群島註冊成立為獲豁免有限公司。本公司的股份於2021年1月15日在聯交所上市。

本公司董事會致力保持高水平的企業管治標準。董事會認為高水平的企業管治標準對於為本公司保障股東利益、提升企業價值及問責性制定框架至關重要。

遵守企業管治守則

本公司致力加強對其業務運作及發展合適的企業管治常規，並不時檢討該等常規，以確保其符合法定及專業標準並緊貼最新發展。

本公司已採納上市規則附錄十四所載企業管治守則作為其企業管治守則。截至2021年9月30日止六個月，本公司已遵守上市規則附錄十四所載的企業管治守則的所有適用守則條文，惟以下偏離情況除外。

企業管治守則的守則條文第A.2.1條建議，但並無規定，董事長及首席執行官的職責應予區分，不應由同一人士擔任。宮女士兼任董事會董事長及本公司首席執行官。宮女士為本集團的創辦人且於本集團業務經營及管理方面擁有豐富經驗。董事會相信，由宮女士兼任董事長及首席執行官，有利於確保本集團的領導貫徹一致，並有助本集團更有效及高效地制定整體策略規劃。董事會認為現時的安排並不會損害權力及權責的平衡，而此架構將確保本公司迅速及有效地作出並執行決策。董事會將於考慮本集團的整體情況後，於適當時候繼續審核及考慮將本公司董事長及首席執行官的角色分開。

企業管治守則的守則條文第E.1.5條規定，發行人應訂有派付股息的政策並應於年報內披露。由於本公司擬將可用資金及盈利用作為業務的發展及增長提供資金，其表現將繼續受到未來相關行業及經濟展望所影響，董事會認為，於此階段不適宜採納股息政策。董事會將會定期審閱本公司的狀況並於合適時採納股息政策。

進行證券交易的標準守則

本公司已採納上市規則附錄十所載的標準守則作為其董事進行證券交易的行為守則。

本公司的相關僱員因職務或受僱情況而可能擁有本公司的內幕消息，亦須受標準守則規限。

經向全體董事及相關僱員作出具體查詢後，彼等確認彼等於報告期間及直至本中期報告日期一直遵守標準守則。

董事及高級管理層資料變更

除本中期報告所披露者外，於截至2021年9月30日止六個月期間，董事及高級管理層資料概無出現根據上市規則13.51B(1)條須予披露的變動。

董事及最高行政人員於本公司或其任何相關法團的股份、相關股份及債權證中的權益及淡倉

於2021年9月30日，本公司董事及最高行政人員於本公司或其相關法團(定義見證券及期貨條例第XV部)的股份、相關股份及債權證中擁有根據證券及期貨條例第XV部第7及8分部須知會本公司及聯交所的權益或淡倉(包括根據證券及期貨條例有關條文其被當作或視為擁有的權益及淡倉)，或根據證券及期貨條例第352條須記入該條所指登記冊內的權益或淡倉，或根據標準守則須知會本公司及聯交所的權益或淡倉如下：

董事姓名	權益性質	相關實體	股份數目	權益概約百分比 ⁽¹⁾
宮女士	受控制法團權益／ 配偶權益	Sweet Panda Limited ⁽²⁾	416,543,425(L) ⁽³⁾	42.65%
閻峻	實益擁有人	本公司	2,833,640(L) ⁽⁴⁾	0.29%
楊晶	實益擁有人	本公司	8,004,390(L) ⁽⁵⁾	0.82%
張實	實益擁有人	本公司	15,251,955(L) ⁽⁶⁾	1.56%
曾鳴	受控制法團權益	Perfect Sword Limited ⁽⁷⁾	2,163,845(L) ⁽⁸⁾	0.22%



企業管治及其他資料(續)

附註：

- (1) 根據於2021年9月30日已發行股份總數976,622,627股計算。
- (2) Sweet Panda Limited由宮女士全資擁有。
- (3) 宮女士的配偶徐濟銘先生有權根據行使首次公開發售前購股權計劃獲授予的購股權而獲得最多17,332,785股股份，惟須受該等購股權的條件(包括歸屬條件)所規限。宮女士被視為於該等股份中擁有權益。
- (4) 指閻峻先生有權根據行使首次公開發售前購股權計劃獲授予的購股權而獲得最多2,500,640股股份，惟須受該等購股權的條件(包括歸屬條件)所規限，以及根據行使首次公開發售後購股權計劃獲授予的購股權而獲得最多333,000股股份。
- (5) 指楊晶女士有權根據行使首次公開發售前購股權計劃獲授予的購股權而獲得最多8,000,640股股份，惟須受該等購股權的條件(包括歸屬條件)所規限，以及根據行使首次公開發售後購股權計劃獲授予的購股權而獲得最多3,750股股份。
- (6) 指張實女士有權根據行使首次公開發售前購股權計劃獲授予的購股權而獲得最多14,624,205股股份，惟須受該等購股權的條件(包括歸屬條件)所規限，以及根據行使首次公開發售後購股權計劃獲授予的購股權而獲得最多627,750股股份。
- (7) Perfect Sword Limited由曾鳴先生及其配偶譚清女士控制。
- (8) 指曾鳴先生透過Perfect Sword Limited有權根據行使首次公開發售前購股權計劃獲授予的購股權而獲得最多2,163,845股股份，惟須受該等購股權的條件(包括歸屬條件)所規限。曾鳴先生被視為於該等股份中擁有權益。
- (9) 字母(L)指於股份中的好倉。

除上文所披露者外，於2021年9月30日，概無董事及本公司最高行政人員於本公司或其任何相關法團(定義見證券及期貨條例第XV部)的股份、相關股份或債權證中擁有根據證券及期貨條例第352條須記入本公司保存登記冊之權益或淡倉，或根據標準守則須以其他方式知會本公司及聯交所的權益或淡倉。

主要股東於股份及相關股份中的權益及淡倉

於2021年9月30日，據我們的董事知悉，以下人士(已於本中期報告披露權益的董事及最高行政人員除外)於股份或相關股份中擁有根據證券及期貨條例第XV部第2及第3分部須向本公司披露之權益或淡倉，或根據證券及期貨條例第336條須記入本公司保存登記冊之權益或淡倉：

股東姓名	權益身份／性質	股份數目	權益概約 百分比 ⁽¹⁾
Sweet Panda Limited ⁽²⁾	實益權益	398,888,890	40.84%
宮女士 ⁽²⁾	受控制法團權益／ 配偶權益	416,543,425	42.65%
徐濟銘 ⁽²⁾	實益權益／配偶權益	416,543,425	42.65%
Sunshine Longevity Limited ⁽³⁾	實益權益	96,068,715	9.84%
陽光人壽保險股份有限公司 ⁽³⁾	受控制法團權益	96,068,715	9.84%
陽光保險集團股份有限公司 ⁽³⁾	受控制法團權益	96,068,715	9.84%
Astonish Investment Pte. Ltd. ⁽⁴⁾	實益權益	60,068,295	6.15%
Apstar Investment Pte Ltd ⁽⁴⁾	受控制法團權益	60,068,295	6.15%
GIC (Ventures) Pte. Ltd. ⁽⁴⁾	受控制法團權益	60,068,295	6.15%
GIC Special Investments Private Limited ⁽⁴⁾	受控制法團權益	60,068,295	6.15%
GIC Private Limited ⁽⁴⁾	受控制法團權益	60,068,295	6.15%
MSA China Fund I L.P. ⁽⁵⁾	實益權益	33,625,730	3.44%
Magic Stone Alternative Private Equity Fund GP, Ltd. ⁽⁵⁾	受控制法團權益	33,625,730	3.44%
Magic Stone Hong Tao Alternative Fund, L.P. ⁽⁵⁾	實益權益	17,529,995	1.79%
Magic Stone Hong Tao Family Offices GP ⁽⁵⁾	受控制法團權益	17,529,995	1.79%
MSA Management Holdings Pte. Ltd. ⁽⁵⁾	受控制法團權益	51,155,725	5.24%
曾玉女士 ⁽⁵⁾	受控制法團權益	51,155,725	5.24%



企業管治及其他資料(續)

附註：

- (1) 根據於2021年9月30日已發行股份總數976,622,627股計算。
- (2) Sweet Panda Limited由宮女士全資擁有。宮女士的配偶徐濟銘先生有權根據行使首次公開發售前購股權計劃獲授予的購股權而獲得最多17,332,785股股份，惟須受該等購股權的條件(包括歸屬條件)所規限，以及根據行使首次公開發售後購股權計劃獲授予的購股權而獲得最多321,750股股份。宮女士被視為於該等股份中擁有權益。
- (3) Sunshine Longevity Limited為陽光人壽保險股份有限公司的全資附屬公司，而後者為陽光保險集團股份有限公司的非全資附屬公司。根據證券及期貨條例，陽光人壽保險股份有限公司及陽光保險集團股份有限公司均被視作於Sunshine Longevity Limited所持股份中擁有權益。
- (4) Astonish Investment Pte. Ltd.由Apstar Investment Pte Ltd全資擁有，而後者由GIC (Ventures) Pte. Ltd.全資擁有。Astonish Investment Pte.Ltd.由GIC Special Investments Private Limited管理，而後者由GIC Private Limited全資擁有。根據證券及期貨條例，Apstar Investment PteLtd、GIC (Ventures) Pte. Ltd.、GIC Special Investments Private Limited及GIC Private Limited均被視作於Astonish Investment Pte. Ltd.所持股份中擁有權益。
- (5) MSA China Fund I L.P.(前稱Magic Stone Alternative Private Equity Fund, L.P.)由其普通合夥人Magic Stone Alternative Private Equity Fund GP, Ltd.管理，而Magic Stone Hong Tao Alternative Fund, L.P.由其普通合夥人Magic Stone Hong Tao Family Offices GP管理。Magic Stone Hong Tao Family Offices GP及Magic Stone Alternative Private Equity Fund GP, Ltd.由MSA Management Holding Pte. Ltd.控制。MSA Management Holding Pte. Ltd.由曾玉女士控制。根據證券及期貨條例，(i) Magic Stone Alternative Private Equity Fund GP, Ltd.被視作於MSA China Fund I L.P.所持股份中擁有權益；(ii) Magic Stone Hong Tao Family Offices GP被視作於Magic Stone Hong Tao Alternative Fund, L.P.所持股份中擁有權益；及(iii) MSA Management Holding Pte. Ltd.及曾玉女士均被視作於MSA China Fund I L.P.及Magic Stone Hong Tao Alternative Fund, L.P.所持股份中擁有權益。

除上文所披露者外，於2021年9月30日，概無任何人士(已於本中期報告披露權益的董事及最高行政人員除外)於股份或本公司相關股份中擁有根據證券及期貨條例第336條須記入本公司保存登記冊之任何權益或淡倉。

股份計劃

首次公開發售前購股權計劃

本公司的兩份首次公開發售前購股權計劃(分別為「**首次公開發售前僱員購股權計劃I**」及「**首次公開發售前僱員購股權計劃II**」)乃根據本公司於2015年3月16日通過的股東決議案獲批及採納。

首次公開發售前購股權計劃旨在為擔負重要職責的職位招攬及留住最優秀人才，向本集團選定僱員、董事及顧問提供額外獎勵，以及給予彼等本公司獲得成功時的專有權益的機會，以促進本公司業務的成功。

合資格參與首次公開發售前購股權計劃之人士包括本集團僱員(包括高級職員及董事)及本集團或本公司任何母公司之顧問。

本公司根據首次公開發售前僱員購股權計劃I發行的股份總數上限為68,333,335股。本公司根據首次公開發售前僱員購股權計劃II發行的股份總數上限為83,333,335股。

截至2021年9月30日，本公司已根據首次公開發售前購股權計劃向1,173名承授人(包括董事、本公司高級管理層及其他關連人士、外部顧問、外部承授人及已獲授可認購五百萬股或以上股份之購股權承授人，及本公司其他僱員)授出購股權。根據首次公開發售前購股權計劃授出的購股權的行使價介乎每股0.0028美元至每股2.56美元。承授人並無就首次公開發售前購股權計劃授出的購股權支付對價。截至2021年9月30日，已根據首次公開發售前購股權計劃行使7,462,912份購股權，以及首次公開發售前僱員購股權計劃II項下33,660份購股權已註銷及2,083,793份購股權已失效。

於2021年9月30日，尚未行使之購股權涉及之股份總數為140,854,805股，佔已發行股份約14.42%。

首次公開發售前購股權計劃均於2015年3月16日開始，並將持續生效為期十年。

有關首次公開發售前購股權計劃的進一步詳情載於招股章程。



企業管治及其他資料(續)

有關於報告期間根據首次公開發售前僱員購股權計劃授出但尚未行使的購股權詳情載列如下：

姓名	職位	授出日期	歸屬期 ⁽¹⁾	行使價 (美元)	截至 2021年			截至	
					3月31日 尚未行使	於報告期間 已行使	於報告期間 已失效	於報告期間 已註銷	2021年 9月30日 尚未行使
董事及本公司高級管理層成員									
張實	執行董事、 高級副總裁兼 政府事務主管	2017年7月17日	4年	0.018	10,000,000	—	0	0	10,000,000
徐濟銘	高級副總裁	2016年8月24日	4年	0.018	15,000,000	—	0	0	15,000,000
		2020年12月1日	0年	0.018	50,000	—	0	0	50,000
本公司關連人士									
孫喆	不適用	2016年8月24日	4年	0.0028	20,000,000	—	0	0	20,000,000
外部顧問、已獲授可認購五百萬股或以上股份之購股權承授人及剩餘承授人									
何可	外部顧問	2015年8月27日	4年	0.018	1,250,000	1,250,000	0	0	0
呂冬辰 ⁽²⁾	財務副總裁	2016年8月24日	4年	0.0028	15,000,000	1,323,795	0	0	13,676,205
		2020年12月1日	4年	0.018	1,489,735	—	0	0	1,489,735
其他19名承授人	不適用	2014年12月9日至 2020年12月1日	2至4年	0.018-0.0028	5,543,600	28,000	0	0	5,515,600
總計	24名承授人				68,333,335	2,601,795	0	0	65,731,540

附註：

- (1) 根據首次公開發售前僱員購股權計劃所授購股權的行使期自相關購股權歸屬開始日期至授出日期第十週年當日結束，惟須遵守首次公開發售前僱員購股權計劃及承授人所簽訂購股權獎勵協議的條款。
- (2) 呂冬辰獲授予首次公開發售前購股權計劃項下的購股權，以認購合共16,547,290股股份(即五百萬股以上的股份)。

有關於報告期間根據首次公開發售前僱員購股權計劃II授出但尚未行使的購股權詳情載列如下：

姓名	職位	授出日期	歸屬期 ⁽¹⁾	行使價 (美元)	截至 2021年			截至	
					3月31日 尚未行使	於報告期間 已行使	於報告期間 已失效	於報告期間 已註銷	2021年 9月30日 尚未行使
董事及本公司高級管理層成員									
閻峻	執行董事兼 首席技術官	2017年12月5日	4年	0.018	750,000	—	0	0	750,000
		2018年11月30日	4年	0.018	750,000	—	0	0	750,000
		2019年12月30日	4年	0.018	416,745	—	0	0	416,745
		2020年12月1日	4年	0.018	583,255	—	0	0	583,255
		2020年12月11日	1年	0.018	640	—	0	0	640
楊晶	執行董事、 總裁兼 首席財務官	2017年10月16日	4年	0.018	8,000,000	—	0	0	8,000,000
		2020年12月11日	1年	0.018	640	—	0	0	640
張實	執行董事、 高級副總裁兼 政府事務主管	2017年7月17日	4年	0.018	1,140,000	—	0	0	1,140,000
		2017年10月12日	4年	0.018	2,500,000	—	0	0	2,500,000
		2018年12月31日	2年	0.018	267,285	—	0	0	267,285
		2019年5月23日	1年	0.018	166,000	—	0	0	166,000
		2019年12月30日	4年	0.018	550,280	—	0	0	550,280
何直	首席創新官	2020年12月11日	1年	0.018	640	—	0	0	640
		2016年8月24日	4年	0.018	15,000,000	—	0	0	15,000,000
		2019年12月30日	4年	0.018	192,855	—	0	0	192,855
徐濟銘	高級副總裁	2020年12月11日	1年	0.018	640	—	0	0	640
		2019年12月30日	4年	0.018	2,282,145	—	0	0	2,282,145



企業管治及其他資料(續)

姓名	職位	授出日期	歸屬期 ⁽¹⁾	行使價 (美元)	截至	於報告期間 已行使	於報告期間 已失效	於報告期間 已註銷	截至
					2021年 3月31日 尚未行使				2021年 9月30日 尚未行使
本公司關連人士									
孫喆	不適用	2020年12月11日	1年	0.018	0	—	0	0	0
梁宇鵬	不適用	2019年7月10日	4年	0.018	2,000,000	—	0	0	2,000,000
		2019年12月30日	4年	0.018	1,400,000	—	0	0	1,400,000
		2020年12月11日	1年	0.018	440	—	0	0	440
外部顧問、外部承授人(非外部顧問)、已獲授可認購五百萬股或以上股份之購股權承授人及剩餘承授人									
裴晞	外部顧問	2017年5月31日	4年	0.018	1,250,000	1,250,000	0	0	0
王永雄	外部顧問	2017年10月1日	5年	0.018	1,152,875	—	0	0	1,152,875
張曉明	外部專家	2017年12月1日	2年	0.018	25,000	—	0	0	25,000
王宇峰	外部顧問	2018年6月15日	2年	0.018	12,500	—	0	0	12,500
衛波	外部顧問	2018年9月1日	2年	0.018	25,000	—	0	0	25,000
譚曉生	外部顧問	2020年5月22日	4年	0.018	250,000	—	0	0	250,000
Perfect Sword Limited	外部顧問	2020年6月2日	4年	0.018	1,000,000	—	0	0	1,000,000
		2020年6月5日	0年	1.71844	1,163,845	—	0	0	1,163,845
劉育奇	外部顧問	2020年4月1日	4年	0.018	44,640	—	0	0	44,640
		2020年4月15日	0年	2.56	279,020	—	0	0	279,020
卓雲龍	外部顧問	2020年7月1日	1年	0.018	13,400	—	0	0	13,400
Radek	外部顧問	2020年1月1日	4年	0.018	27,970	—	0	0	27,970
		2021年1月1日	4年	0.018	18,220	—	0	0	18,220
Zhang Ya-Qin	外部顧問	2020年7月10日	0年	1.71844	581,925	581,925	0	0	0
王秀珍	外部顧問	2020年10月10日	0年	1.702	550,000	—	0	0	550,000
魏秀娟	外部顧問	2020年10月10日	0年	1.702	950,000	—	0	0	950,000
王鶴	外部顧問	2020年12月1日	0年	0.018	18,500	—	0	0	18,500
郝天永	外部顧問	2018年3月7日	4年	0.018	5,000	—	0	0	5,000
		2020年9月2日	直至2021年 12月30日	0.018	5,000	—	0	0	5,000
湯步洲	外部顧問	2018年4月2日	2年	0.018	5,000	—	0	0	5,000
丁利華	外部顧問	2020年1月1日	2年	0.018	150,000	—	0	0	150,000

企業管治及其他資料(續)

姓名	職位	授出日期	歸屬期 ⁽¹⁾	行使價 (美元)	截至	於報告期間 已行使	於報告期間 已失效	於報告期間 已註銷	截至
					2021年 3月31日 尚未行使				2021年 9月30日 尚未行使
姜惠敏	外部顧問	2020年10月1日	4年	0.018	15,000	—	0	0	15,000
		2020年11月1日	4年	0.018	5,000	—	0	0	5,000
		2020年12月11日	1年	0.018	440	—	0	0	440
王靜遠	外部顧問	2020年11月2日	2年	0.018	10,000	—	0	0	10,000
呂冬辰 ⁽²⁾	財務副總裁	2017年8月1日	4年	0.018	2,500	—	0	0	2,500
		2018年3月26日	4年	0.018	2,500	—	0	0	2,500
		2020年7月1日	1年	0.018	10,000	—	0	0	10,000
		2020年12月11日	1年	0.018	640	—	0	0	640
		2020年12月1日	4年	0.018	41,915	—	0	0	41,915
Cyberland Investment Limited ⁽³⁾	外部承授人	2019年8月21日	0年	0.018	614,765	—	0	0	614,765
其他1,145名承授人	不適用	2017年3月10日至 2020年12月11日	1至4年	0.018-0.0028	37,340,060	3,029,192	1,556,798	31,740	32,722,330
總計	1,173名承授人				81,572,920	4,861,117	1,556,798	31,740	75,123,265

附註：

- 根據首次公開發售前僱員購股權計劃II所授購股權的行使期自相關購股權歸屬開始日期至授出日期第十週年當日結束，惟須遵守首次公開發售前僱員購股權計劃II及承授人所簽訂購股權獎勵協議的條款。
- 呂冬辰獲授予首次公開發售前購股權計劃項下的購股權，以認購合共16,547,290股股份(即五百萬股或以上的股份)。
- 於2019年8月21日，本集團收購心核心科技(北京)有限公司85%的股權，並作為對價的一部分，授予Cyberland Investment Limited(賣方之一的受託公司)購股權以購買本公司122,953股每股面值0.0001美元的B類普通股(或614,765股股份分拆(定義見招股章程)後的經調整股份)。

首次公開發售後股份獎勵計劃

首次公開發售後股份獎勵計劃乃根據股東決議案於2020年12月28日有條件採納。首次公開發售後股份獎勵計劃並非一項購股權計劃，故毋須遵守上市規則第十七章的條文。

首次公開發售後股份獎勵計劃透過股份擁有權、股息及有關股份之其他已付分派及/或股份增值，令合資格人士的利益與本集團利益一致，及鼓勵及留住合資格人士協力作出貢獻，促進本集團的長遠增長及利潤。



企業管治及其他資料(續)

董事會或其授權代表全權酌情認為已經或將會對本集團有貢獻的任何個人(即本集團任何成員公司或本集團任何聯屬人士的僱員、董事、高級職員、顧問、諮詢人、分銷商、承包商、客戶、供應商、代理、業務夥伴、合營業務夥伴或服務提供商)均合資格收到獎勵。

於未取得股東批准之情況下，根據首次公開發售後股份獎勵計劃授出之所有相關股份(不包括已根據首次公開發售後股份獎勵計劃沒收之股份)數目最多合共不得超過45,088,100股股份，且全年授出數額以有關期間內已發行股份總數的3%為限。

首次公開發售後股份獎勵計劃自上市日期起計十年內及其後(只要存在為落實有關股份歸屬或另行根據首次公開發售後股份獎勵計劃規則可能作出的規定而於首次公開發售後股份獎勵計劃屆滿前授出的任何未歸屬股份)有效及具有效力，此後將不得授出獎勵。

截至2021年9月30日止六個月期間，已合共授出7,013,355股股份。於2021年7月1日及2021年7月29日，已分別向僱員授出6,918,355股及95,000股股份。

有關首次公開發售後股份獎勵計劃的進一步詳情載於招股章程。

首次公開發售後購股權計劃

首次公開發售後購股權計劃乃根據股東決議案於2020年12月28日有條件採納。首次公開發售後購股權計劃自上市日期起計十年內有效及具有效力，此後不得提呈或授出其他購股權。首次公開發售後購股權計劃剩餘年限約為九年。

首次公開發售後購股權計劃旨在為選定參與者提供獲取本公司專有權益的機會，藉以鼓勵彼等為本公司及其股東整體利益積極工作，提高本公司及其股份的價值。透過首次公開發售後購股權計劃，本公司可以靈活方式留任、激勵、回報合資格參與者，向其提供薪酬、酬金及／或福利。

董事會或其授權代表全權酌情認為已經或將會對本集團有貢獻的任何個人(即本集團任何成員公司或本集團任何聯屬人士的僱員、董事、高級職員、顧問、諮詢人、分銷商、承包商、客戶、供應商、代理、業務夥伴、合營業務夥伴或服務提供商)均可獲提呈及授予購股權。

可能因行使根據首次公開發售後購股權計劃及任何其他購股權計劃授出的全部購股權而發行的股份總數為90,176,201股，不超過上市日期已發行股份的10%(「購股權計劃授權上限」)。於計算購股權計劃授權上限時，根據首次公開發售後購股權計劃(或本公司任何其他購股權計劃)規則條款失效的購股權將不予計算。

企業管治及其他資料(續)

有關於報告期間根據首次公開發售後購股權計劃授出但尚未行使的購股權詳情載列如下：

姓名	職位	授出日期	歸屬期 ⁽¹⁾	行使價(港元)	於				截至2021年
					報告期間 已授出	於報告期間 已行使	於報告期間 已失效	於報告期間 已註銷	9月30日 尚未行使
董事及本公司高級管理層成員									
張實	執行董事、 高級副總裁 兼政府事務主管	2021年7月29日	4年	34.52	627,750	—	0	0	627,750
閻峻	執行董事兼 首席技術官	2021年7月29日	4年	34.52	333,000	—	0	0	333,000
楊晶	執行董事、 總裁兼首席 財務官	2021年7月29日	4年	34.52	3,750	—	0	0	3,750
何直	首席創新官	2021年7月29日	4年	34.52	227,250	—	0	0	227,250
徐濟銘	高級副總裁	2021年7月29日	4年	34.52	321,750	—	0	0	321,750
本公司關連人士									
Ming Jie Chua	不適用	2021年7月29日	4年	34.52	485,250	—	0	0	485,250
郝一鳴	不適用	2021年7月29日	4年	34.52	199,500	—	0	0	199,500
郭瀟宇	不適用	2021年7月29日	4年	34.52	54,700	—	0	0	54,700
外部顧問									
姜惠敏	外部顧問	2021年7月29日	4年	34.52	10,900	—	0	0	10,900
其他174名承授人	不適用	2021年7月29日	2-4年	34.52	2,578,600	—	164,500	6,500	2,407,600
總計	183名承授人				4,842,450	—	164,500	6,500	4,671,450

附註：

- (1) 根據首次公開發售後購股權計劃所授購股權的行使期自相關購股權歸屬開始日期至授出日期第十週年當日結束，惟須遵守承授人所簽訂的首次公開發售後購股權計劃的條款。
- (2) 於報告期間授出的購股權的公允價值為69,956,776港元。



企業管治及其他資料(續)

可能因行使根據首次公開發售後購股權計劃及本公司任何時間任何其他購股權計劃已授出但尚未行使的全部購股權而發行(及上市規則第十七章條文適用)的股份數目整體上限，不得超過不時已發行股份的30% (「**購股權計劃上限**」)。倘根據本公司(或其附屬公司)的任何購股權計劃授出購股權將導致超逾購股權計劃上限，則不得授出購股權。

經我們股東事先在股東大會批准及／或根據上市規則不時指定的其他規定，購股權計劃授權上限可隨時更新。然而，經更新的購股權計劃授權上限不得超過批准當日已發行股份的10%。計算經更新的購股權計劃授權上限時，根據首次公開發售後購股權計劃及本公司任何其他購股權計劃原已授出(及上市規則第十七章條文適用)的購股權(包括尚未行使、根據相關條款註銷或失效或已行使的購股權)將不予計算。

本公司亦可授出超逾購股權計劃授權上限的購股權，惟授出對象須為特別指定的選定參與者及事先經股東在股東大會批准。

除獲得我們股東批准外，於任何12個月內因行使根據首次公開發售後購股權計劃及本公司任何其他購股權計劃已授出及將授出的購股權(包括已行使及尚未行使的購股權)而向各選定參與者發行及將發行的股份總數，不得超過已發行股份總數的1%。

承授人可按首次公開發售後購股權計劃的規定及董事會不時指定的形式向本公司寄發書面通知，訂明行使購股權及所涉及的股份數目後，可行使全部或部分購股權，但必須遵守授出購股權的條款及條件。

要約須以一式兩份的函件形式向選定參與者作出，訂明授出購股權的條款。該等條款可包括可行使全部或部分購股權前必須持有購股權的任何最低年期及／或必須達致的最低績效目標，且經董事會或其授權代表酌情決定，該等條款亦可包括施加於個別或一般情況的其他條款。

根據首次公開發售後購股權計劃，參與者可按董事會釐定的價格行使購股權認購股份，惟不得低於以下較高者(a)授出當日聯交所每日報價表所列的股份收市價；(b)緊接授出當日前五個營業日聯交所每日報價表所列的股份平均收市價；及(c)授出當日股份面值。

截至2021年9月30日，本公司已根據首次公開發售後購股權計劃向其僱員授出4,842,450份購股權，以及171,000份購股權已被註銷或已失效。根據首次公開發售後購股權計劃可供授出股份總數為85,504,751股，佔本公司已發行股本的8.76%。

有關首次公開發售後購股權計劃的進一步詳情載於招股章程。

董事收購股份或債權證的權利

除本中期報告所披露者外，於截至2021年9月30日止六個月期間的任何時候，本公司或其任何附屬公司並無作為任何安排的一方，以使董事可通過購買本公司或任何其他法人團體的股份或債權證獲得利益，而董事、或其各自的配偶或十八歲以下的子女概無擁有任何認購本公司或其任何法人團體的股本或債務證券的權利，亦未曾行使任何此等權利。

購買、出售或贖回本公司上市證券

截至2021年9月30日止六個月，本公司或其附屬公司或綜合聯屬實體概無購買、出售或贖回本公司任何上市證券。

審核委員會

本集團成立的審核委員會由三名成員組成，即馬維英博士、潘蓉容女士及張林琦教授，潘蓉容女士(本公司具備適當專業資格的獨立非執行董事)為審核委員會主席。

審核委員會已審閱本集團截至2021年9月30日止六個月的綜合財務資料並已與獨立核數師羅兵咸永道會計師事務所舉行會議。審核委員會亦已與本公司高級管理層成員討論有關本公司採用的會計政策及常規事宜以及內部控制及財務申報事宜。

核數師的工作範圍

本公司外部核數師羅兵咸永道會計師事務所已根據香港審閱工作準則第2410號「實體獨立核數師對中期財務資料之審閱」對本集團截至2021年9月30日止六個月未經審計的中期簡明合併財務資料進行審閱。羅兵咸永道會計師事務所確認，概無發現任何事項令彼等相信中期財務資料在所有重大方面並無根據國際會計準則第34號「中期財務報告」的規定編製。

代表董事會

宮盈盈女士

董事長、執行董事兼首席執行官

香港，2021年11月26日

中期財務資料審閱報告



羅兵咸永道

致醫渡科技有限公司列位股東

(於開曼群島註冊成立的有限公司)

緒言

本核數師(以下簡稱「我們」)已審閱載於第35至72頁的中期財務資料，其中包括醫渡科技有限公司(「貴公司」)及其附屬公司(統稱「貴集團」)於2021年9月30日的中期簡明合併資產負債表，以及截至上述日期止六個月的中期簡明合併綜合收益表、中期簡明合併權益變動表及中期簡明合併現金流量表，以及重大會計政策概要及其他附註解釋資料。香港聯合交易所有限公司證券上市規則規定，中期財務資料報告的編製必須符合上市規則的有關條文及國際會計準則第34號「中期財務報告」。貴公司董事須負責根據國際會計準則第34號「中期財務報告」擬備及列報該中期財務資料。我們的責任是根據我們的審閱對該等中期財務資料作出結論，並僅按照我們協定的委聘條款向閣下(作為整體)報告我們的結論，除此之外本報告別無其他目的。我們不會就本報告的內容向任何其他人士負責或承擔任何責任。

審閱範圍

我們已根據國際審閱工作準則第2410號「由實體的獨立核數師執行中期財務資料審閱」進行審閱。審閱中期財務資料包括主要向負責財務和會計事務的人員作出查詢，及應用分析和其他審閱程序。審閱的範圍遠較根據《國際審計準則》進行審計的範圍為小，故不能令我們保證我們將知悉在審計中可能發現的所有重大事項。因此，我們不會發表審計意見。

結論

按照我們的審閱，我們並無發現任何事項，令我們相信貴集團中期財務資料在各重大方面未有根據國際會計準則第34號「中期財務報告」編製。

羅兵咸永道會計師事務所，香港中環太子大廈22樓
總機：+852 2289 8888，傳真：+852 2810 9888，www.pwchk.com

其他事項

中期簡明合併資產負債表的比較資料基於2021年3月31日的經審計財務報表。有關截至2021年9月30日止六個月的中期簡明合併綜合收益表、權益變動表及現金流量表的比較資料以及相關注釋未經審計或審閱。

羅兵咸永道會計師事務所

執業會計師

香港，2021年11月26日

中期簡明合併綜合收益表

	附註	截至9月30日止六個月	
		2021年 人民幣千元 (未經審計)	2020年 人民幣千元 (未經審計)
客戶合同收入	6	501,931	309,168
銷售及服務成本	6、9	(357,861)	(221,536)
毛利		144,070	87,632
銷售及營銷開支	9	(233,126)	(107,305)
行政開支	9	(175,325)	(135,950)
研發開支	9	(191,952)	(98,647)
金融資產及合同資產減值虧損淨額		(5,350)	(2,790)
其他收益	7	20,987	9,966
其他虧損	8	(1,518)	(9,008)
經營虧損		(442,214)	(256,102)
財務收入		1,534	452
財務費用		(1,818)	(2,692)
財務費用淨額	10	(284)	(2,240)
分佔聯營公司投資虧損	11	(195)	(1,092)
可轉換可贖回優先股公允價值變動		—	(943,589)
可換股票據公允價值變動		—	(24,192)
認股權證之公允價值變動		—	34,398
除所得稅前虧損		(442,693)	(1,192,817)
所得稅抵免	12	151	460
期內虧損		(442,542)	(1,192,357)
下列人士應佔虧損：			
— 本公司擁有人		(440,768)	(1,192,614)
— 非控股權益		(1,774)	257
		(442,542)	(1,192,357)

中期簡明合併綜合收益表(續)

	附註	截至9月30日止六個月	
		2021年 人民幣千元 (未經審計)	2020年 人民幣千元 (未經審計)
其他綜合收益/(虧損)			
不會重新分類至損益的項目：			
匯兌差額		(78,041)	122,857
因自身信用風險產生的可轉換可贖回優先股公允價值變動		—	(6,139)
將重新分類至損益的項目：			
匯兌差額		17,799	56,668
期內其他綜合(虧損)/收益，已扣除稅項		(60,242)	173,386
期內綜合虧損總額		(502,784)	(1,018,971)
下列人士應佔期內綜合虧損總額：			
— 本公司擁有人		(500,574)	(1,018,725)
— 非控股權益		(2,210)	(246)
		(502,784)	(1,018,971)
每股虧損，基本及攤薄(人民幣元)	13	(0.47)	(2.95)

上述中期簡明合併綜合收益表應與隨附附註一併閱讀。

中期簡明合併資產負債表

	附註	於2021年9月30日 人民幣千元 (未經審計)	於2021年3月31日 人民幣千元 (經審計)
資產			
非流動資產			
物業、廠房及設備	14	54,315	28,215
使用權資產	15	53,555	21,359
無形資產	16	37,807	39,198
遞延所得稅資產	28	903	752
按權益法入賬之投資	11	5,022	5,217
受限制銀行結餘及存款	21	5,016	5,008
其他非流動資產	22	6,116	—
非流動資產總額		162,734	99,749
流動資產			
存貨	19	23,216	31,761
合同資產	6	93,364	51,440
貿易應收款項	18	426,830	365,641
按攤餘成本計量的其他金融資產	17	37,981	27,043
以公允價值計量且其變動計入當期損益的金融資產	20	21,031	20,945
保證金銀行存款	21	1,268	1,268
定期存款	21	—	3,860,723
現金及現金等價物	21	4,214,443	739,846
其他流動資產	22	48,810	51,478
流動資產總額		4,866,943	5,150,145
資產總額		5,029,677	5,249,894
權益			
本公司擁有人應佔權益			
股本	23	123	116
庫存股		(1)	(1)
其他儲備	24	12,262,472	12,205,187
累計虧損		(7,916,500)	(7,475,732)
非控股權益		4,346,094	4,729,570
		20,408	22,618
權益總額		4,366,502	4,752,188

中期簡明合併資產負債表(續)

	附註	於2021年9月30日 人民幣千元 (未經審計)	於2021年3月31日 人民幣千元 (經審計)
負債			
非流動負債			
租賃負債	15	34,076	6,909
遞延收益	27	75,833	76,213
非流動負債總額		109,909	83,122
流動負債			
貿易及其他應付款項	26	301,266	176,616
應付薪金及福利		189,711	184,451
合同負債	6	25,867	21,179
即期所得稅負債		245	2,189
租賃負債	15	25,677	19,521
遞延收益	27	10,500	10,628
流動負債總額		553,266	414,584
負債總額		663,175	497,706
權益及負債總額		5,029,677	5,249,894

上述中期簡明合併資產負債表應與隨附附註一併閱讀。

代表董事會

宮盈盈

董事

楊晶

董事

中期簡明合併權益變動表

	附註	本公司擁有人應佔					非控股權益 人民幣千元	權益總額 人民幣千元
		股本 人民幣千元	庫存股 人民幣千元	其他儲備 人民幣千元	累計虧損 人民幣千元	小計 人民幣千元		
於2021年4月1日的結餘(經審計)		116	(1)	12,205,187	(7,475,732)	4,729,570	22,618	4,752,188
綜合虧損								
期間虧損		—	—	—	(440,768)	(440,768)	(1,774)	(442,542)
匯兌差額		—	—	(59,806)	—	(59,806)	(436)	(60,242)
期間綜合虧損總額		—	—	(59,806)	(440,768)	(500,574)	(2,210)	(502,784)
與擁有人以其擁有人身份進行的交易：								
以股份為基礎的薪酬	25(a)	—	—	116,430	—	116,430	—	116,430
發行普通股	23(a)	6	—	(6)	—	—	—	—
行使購股權歸屬	24	1	—	667	—	668	—	668
與擁有人以其擁有人身份進行的交易總額		7	—	117,091	—	117,098	—	117,098
於2021年9月30日的結餘(未經審計)		123	(1)	12,262,472	(7,916,500)	4,346,094	20,408	4,366,502
於2020年4月1日的結餘(經審計)		49	(1)	25,860	(3,751,406)	(3,725,498)	(766)	(3,726,264)
綜合虧損								
期間虧損		—	—	—	(1,192,614)	(1,192,614)	257	(1,192,357)
因自身信用風險產生的可轉換可贖回 優先股公允價值變動		—	—	(6,139)	—	(6,139)	—	(6,139)
匯兌差額		—	—	180,028	—	180,028	(503)	179,525
期間綜合虧損總額		—	—	173,889	(1,192,614)	(1,018,725)	(246)	(1,018,971)
與擁有人以其擁有人身份進行的交易：								
以股份為基礎的薪酬		—	—	67,013	—	67,013	—	67,013
第三方購買本公司的購股權		—	—	26,130	—	26,130	—	26,130
修改業務合併的對價		—	—	(7,918)	—	(7,918)	—	(7,918)
非控股權益注資		—	—	155,958	—	155,958	18,997	174,955
與擁有人以其擁有人身份進行的交易總額		—	—	241,183	—	241,183	18,997	260,180
於2020年9月30日的結餘(未經審計)		49	(1)	440,932	(4,944,020)	(4,503,040)	17,985	(4,485,055)

上述中期簡明合併權益變動表應與隨附附註一併閱讀。

中期簡明合併現金流量表

	附註	截至9月30日止六個月	
		2021年 人民幣千元 (未經審計)	2020年 人民幣千元 (未經審計)
經營活動現金流量			
經營所用現金		(279,101)	(19,828)
已收利息		1,534	452
已付利息		(1,818)	(2,692)
已付所得稅		(1,944)	—
經營活動所用現金淨額		(281,329)	(22,068)
投資活動現金流量			
於理財產品的投資付款		(4,205,024)	—
理財產品所得款項		4,205,300	—
物業、廠房及設備付款		(29,971)	(7,478)
收購無形資產付款		(5,776)	(2,993)
於長期投資付款	22	(6,116)	—
提取定期存款及受限制銀行結餘及存款		3,860,723	1,000
已收定期存款及受限制銀行結餘及存款利息		1,786	71
投資活動所得／(所用)現金淨額		3,820,922	(9,400)

中期簡明合併現金流量表(續)

	附註	截至9月30日止六個月	
		2021年 人民幣千元 (未經審計)	2020年 人民幣千元 (未經審計)
融資活動現金流量			
行使購股權所得款項		500	—
發行購股權所得款項	25(c)	—	26,130
發行可轉換可贖回優先股所得款項		—	282,397
購回自身股權		—	(5,245)
租賃付款的本金部分	15	(7,269)	(3,387)
非控股權益注資		—	174,955
融資活動所得／(所用)現金淨額		(6,769)	474,850
現金及現金等價物的增加淨額			
期初現金及現金等價物		739,846	719,721
匯率變動對現金及現金等價物的影響		(58,227)	(30,104)
期末現金及現金等價物		4,214,443	1,132,999

上述中期簡明現金流量表應與隨附附註一併閱讀。

中期簡明合併財務資料附註

1 一般資料

醫渡科技有限公司(前稱「Happy Life Tech Inc.」或「Yidu Inc.」)(「本公司」)於2014年12月9日根據開曼群島法例第22章公司法(1961年第3號法例，經綜合及修訂)於開曼群島註冊成立為獲豁免有限公司。本公司的地址為 Suite#4-210, Governors Square, 23 Lime Tree Bay Avenue, PO Box 32311, Grand Cayman KY1-1209, Cayman Islands。

本公司為投資控股公司，本公司及其附屬公司(統稱「本集團」)主要於中華人民共和國(「中國」)從事提供下列服務：i)大數據平台和解決方案；ii)生命科學解決方案；iii)健康管理平台和解決方案；及iv)其他服務。

中期簡明合併財務資料包括於2021年9月30日的中期簡明合併資產負債表，以及截至上述日期止六個月的中期簡明合併綜合收益表、中期簡明合併權益變動表及中期簡明合併現金流量表，以及重大會計政策概要及其他附註解釋資料(「中期財務資料」)。除另有說明外，中期財務資料以人民幣(「人民幣」)呈列。

2 編製基準

截至2021年9月30日止六個月的中期財務資料乃根據國際會計準則第34號「中期財務報告」(「國際會計準則第34號」)編製。

中期財務資料不包括一般載於年度財務報告的所有附註。因此，其須與本集團截至2021年3月31日止年度的合併財務報表一併閱讀，該等財務報表已根據國際會計準則理事會(「國際會計準則理事會」)發佈的國際財務報告準則(「國際財務報告準則」)及本公司於中期報告期間發佈的任何公告編製。

3 會計政策

編製中期財務資料所採納的會計政策乃與編製本集團截至2021年3月31日止年度的合併財務報表所應用者一致。

採納自2021年1月1日起年度報告期間生效的新訂及經修訂準則不會對本集團的重大會計政策及呈列本中期簡明合併財務資料造成重大影響。

此外，本集團並無提早採納於當前報告期間已頒佈但並未強制生效的若干新訂及經修訂準則以及年度改進。該等新訂及經修訂準則以及年度改進預計不會對本集團當前或未來報告期間及對可預見未來的交易造成重大影響。

中期簡明合併財務資料附註(續)

4 主要會計估計及判斷

編製中期財務資料要求管理層作出影響會計政策應用以及資產及負債、收入及開支所呈報金額的判斷、估算及假設。實際結果可能與該等估計有所不同。

管理層於編製中期財務資料時就應用本集團會計政策所作出之重大判斷以及估計不確定因素之主要來源，與編製本集團截至2021年3月31日止年度的合併財務資料時所應用者相同。

5 財務風險管理

(a) 財務風險因素

本集團的業務活動面臨多種財務風險：市場風險(包括外匯風險、現金流量及公允價值利率風險)、信用風險及流動性風險。

中期簡明財務資料並不包括所有財務風險管理資料及年度財務資料所規定的披露資料，應與本集團截至2021年3月31日止年度的合併財務報表一併閱讀。自2021年3月31日以來，風險管理政策概無變動。

(b) 公允價值估計

(i) 公允價值層級

本節闡述於釐定於合併財務報表中確認及按公允價值計量的金融工具的公允價值時所作出的判斷及估計。為得出有關釐定公允價值所用輸入數據之可靠性，本集團已按會計準則規定將其金融工具分為三個層級，各層級於下表進行闡述。

經常性公允價值計量	第1層級	第2層級	第3層級	總計
截至2021年9月30日(未經審計)	人民幣千元	人民幣千元	人民幣千元	人民幣千元
金融資產				
向具有購買優先股認股權證的 第三方提供貸款	—	—	21,031	21,031
金融資產總額	—	—	21,031	21,031

5 財務風險管理(續)

(b) 公允價值估計(續)

(i) 公允價值層級(續)

經常性公允價值計量	第1層級	第2層級	第3層級	總計
截至2021年3月31日(經審計)	人民幣千元	人民幣千元	人民幣千元	人民幣千元
金融資產				
向具有購買優先股認股權證的 第三方提供貸款	—	—	20,945	20,945
金融資產總額	—	—	20,945	20,945

第1層級：在活躍市場買賣的金融工具(如公開買賣的衍生工具及股本證券)的公允價值根據報告期末的市場報價列賬。本集團持有的金融資產所用的市場報價為當時買入價。此等工具列入第1層級。

第2層級：沒有在活躍市場買賣的金融工具(例如場外衍生工具)的公允價值利用估值技術釐定，該估值技術盡量利用可觀察市場數據，盡量少依賴主體的特定估計。倘計算工具的公允價值所需的所有重大輸入數據為可觀察數據，則該工具列入第2層級。

第3層級：倘一項或多項重大輸入數據並非根據可觀察市場數據，則該工具列入第3層級。

(ii) 釐定公允價值所用估值方法

用於評估金融工具的具體估值方法包括：

- 採用類似工具的市場報價或交易商報價
- 其他金融工具 — 貼現現金流量分析。

就未上市股本證券、應收或有對價及若干衍生合同而言，倘公允價值已按現值釐定，則所用貼現率就對手方或自身信用風險進行調整。

(iii) 估值程序

本集團聘用獨立估值師對財務呈報所需的非物業項目進行估值，包括第3層級公允價值。獨立估值師與財務團隊及首席財務官溝通。為配合本集團的報告期間，財務團隊、首席財務官與獨立估值師之間定期對估值程序及結果進行討論。

中期簡明合併財務資料附註(續)

5 財務風險管理(續)

(b) 公允價值估計(續)

(iii) 估值程序(續)

本集團主要採用的第3層級輸入數據乃按如下方式得出及評估：

金融資產及金融負債的貼現率採用資本資產定價模型釐定，該模型計算反映當前資金時間價值的市場評估及資產特定風險的貼現率。本集團特定信用風險因素(包括關於信用違約率的假設)由本集團內部信用風險管理組釐定的信用風險等級得出。非上市股本證券的預期收入增長及利潤率系數乃基於同類業務可資比較公司的市場資料估計得出。

(iv) 使用重大不可觀察輸入數據之公允價值計量(第3層級)

	以公允價值 計量且其 變動計入 當期損益的 金融資產 人民幣千元	可轉換 可贖回 優先股 人民幣千元	可換股票據 人民幣千元
於2021年4月1日的期初結餘(經審計)	20,945	—	—
於損益確認的公允價值變動	86	—	—
於2021年9月30日的期末結餘(未經審計)	21,031	—	—
於2020年4月1日的期初結餘(經審計)	20,840	4,005,248	486,392
添置	—	282,397	—
可換股票據轉換為可轉換可贖回優先股	—	509,742	(509,742)
於損益確認的公允價值變動	42	943,589	24,192
於其他綜合虧損確認的公允價值變動	—	6,139	—
貨幣換算差額	—	(207,901)	(842)
於2020年9月30日的期末結餘(未經審計)	20,882	5,539,214	—

5 財務風險管理(續)

(b) 公允價值估計(續)

(iv) 使用重大不可觀察輸入數據之公允價值計量(第3層級)(續)

說明	公允價值		重大不可觀察 輸入數據	輸入數據範圍		不可觀察輸入數據與 公允價值的關係
	截至2021年 9月30日	截至2021年 3月31日		截至2021年 9月30日	截至2021年 3月31日	
	人民幣千元 (未經審計)	人民幣千元 (經審計)				
以公允價值計量且其變動計入 當期損益的金融資產 — 向具有購買優先股認股權證 的第三方提供貸款	21,031	20,945	貼現率	25.0%	25.0%	貼現率越高，公允價 值越低
			無風險利率	3.4%	3.7%	無風險利率越高，公 允價值越低
			缺乏市場 流通性折讓率 (「缺乏市場 流通性折讓率」)	25.0%	25.0%	缺乏市場 流通性折讓率 越高，公允 價值越低

倘本集團持有的以公允價值計量且其變動計入當期損益的金融資產 — 向具有購買優先股認股權證的第三方提供貸款的公允價值增加／減少10%，則截至2021年及2020年9月30日止六個月除所得稅前虧損分別減少／增加約人民幣2.1百萬元及人民幣2.1百萬元。

於截至2021年及2020年9月30日止六個月，公允價值層級並無第1、2及3層級之間的轉移。

6 分部資料

(a) 分拆客戶合同收入

主要經營決策者定期審查及評估本集團之業務活動(存有單獨財務報表)。由於此評估，本集團確定其經營分部如下：

- 大數據平台和解決方案
- 生命科學解決方案

中期簡明合併財務資料附註(續)

6 分部資料(續)

(a) 分拆客戶合同收入(續)

- 健康管理平台和解決方案
- 其他

主要經營決策者主要根據各經營分部的收入及毛利來評估經營分部的表現，而管理層將其作為分配資源及評估分部表現的依據。銷售及營銷開支、行政開支及研發開支不納入分部表現的衡量範圍內。金融資產及合同資產減值虧損淨額、其他收益、其他收益/(虧損)淨額、財務費用/收入淨額、分佔聯營公司投資虧損、可轉換可贖回優先股公允價值變動、可換股票據公允價值變動、認股權證公允價值變動及所得稅費用亦不會分配給個別經營分部。向主要經營決策者報告的來自外部客戶的收入計作分部收入，即來源於各分部的客戶的收入。銷售及服務成本主要包括購買硬件及軟件的成本、開發服務成本、薪資及薪酬開支等。提供給主要經營決策者的分部資料的計量方式與該等財務報表應用的方式一致。概無向主要經營決策者提供個別分部的資產及負債資料，乃由於主要經營決策者不會使用該等資料分配資源予經營分部或評估經營分部的表現。截至2021年及2020年9月30日止六個月，向主要經營決策者報告的收入分部資料如下：

	截至2021年9月30日止六個月(未經審計)				
	大數據平台和解決方案	生命科學解決方案	健康 管理平台和解決方案	其他	總計
	人民幣千元	人民幣千元	人民幣千元	人民幣千元	人民幣千元
客戶合同收入	157,948	145,627	190,438	7,918	501,931
銷售及服務成本	(92,027)	(116,532)	(142,235)	(7,067)	(357,861)
毛利	65,921	29,095	48,203	851	144,070

6 分部資料(續)

(a) 分拆客戶合同收入(續)

截至2020年9月30日止六個月(未經審計)

	健康				總計
	大數據平台和解決方案	生命科學解決方案	管理平台和解決方案	其他	
	人民幣千元	人民幣千元	人民幣千元	人民幣千元	人民幣千元
客戶合同收入	207,227	70,580	25,646	5,715	309,168
銷售及服務成本	(131,050)	(58,869)	(26,189)	(5,428)	(221,536)
毛利/(毛損)	76,177	11,711	(543)	287	87,632

本公司於開曼群島註冊，而本集團主要在中國經營業務。截至2021年及2020年9月30日止六個月，本集團來自位於中國及其他國家的外部客戶的收入分別約佔總收入的85%及15%、64%及36%。

於2021年9月30日及2021年3月31日，本集團絕大部分非流動資產位於中國。

(b) 合同資產及合同負債

本集團已確認下列收入相關合同資產及負債：

	於2021年9月30日 人民幣千元 (未經審計)	於2021年3月31日 人民幣千元 (經審計)
合同資產(i)		
大數據平台和解決方案	22,495	14,207
生命科學解決方案	69,739	41,418
健康管理平台和解決方案	8,299	—
減：合同資產減值撥備	(7,169)	(4,185)
	93,364	51,440

中期簡明合併財務資料附註(續)

6 分部資料(續)

(b) 合同資產及合同負債(續)

	於2021年9月30日 人民幣千元 (未經審計)	於2021年3月31日 人民幣千元 (經審計)
合同負債(ii)		
大數據平台和解決方案	10,677	4,531
生命科學解決方案	10,711	11,450
健康管理平台和解決方案	4,479	5,198
	25,867	21,179

(i) 合同資產為本集團就向客戶轉移的商品或服務獲取對價的權利。合同資產的增加主要歸因於生命科學解決方案及健康管理平台和解決方案分部的銷售額的增加。

(ii) 合同負債主要來自於i)大數據平台和解決方案，ii)生命科學解決方案，及iii)健康管理平台和解決方案分部客戶的預付款項，就此已確立履約責任而相關服務尚待提供。

(c) 與合同負債相關的已確認收入

下表載列於當前報告期間就結轉合同負債確認之收入金額。

	截至9月30日止六個月	
	2021年 人民幣千元 (未經審計)	2020年 人民幣千元 (未經審計)
大數據平台和解決方案	3,137	4,447
生命科學解決方案	5,582	1,315
健康管理平台和解決方案	2,373	1,726
	11,092	7,488

7 其他收益

	截至9月30日止六個月	
	2021年 人民幣千元 (未經審計)	2020年 人民幣千元 (未經審計)
政府補助(i)	19,371	7,212
增值稅(「增值稅」)退稅及增值稅減免	1,105	1,881
租金寬減(ii)	—	802
利息收入(iii)	511	71
	20,987	9,966

- (i) 政府補助
政府補助主要作為科技創新項目研究資金及科技創新企業之獎勵。
- (ii) 本集團將來自COVID-19疫情的租賃付款減免確認為租金寬減。
- (iii) 保證金銀行存款及定期存款所得利息收入。

8 其他虧損

	截至9月30日止六個月	
	2021年 人民幣千元 (未經審計)	2020年 人民幣千元 (未經審計)
商譽減值淨額	(4,362)	—
以公允價值計量且其變動計入當期損益的金融資產的 公允價值收益淨額(i)	3,340	42
以公允價值計量且其變動計入當期損益的金融負債的 公允價值收益淨額	—	(1,145)
外匯收益／(虧損)淨額	1,008	(5,747)
捐贈	(2,015)	(2,567)
其他項目	511	409
	(1,518)	(9,008)

- (i) 以公允價值計量且其變動計入當期損益的金融資產的公允價值收益淨額包括(a)理財產品；及(b)向具有購買優先股認股權證的第三方提供貸款的公允價值變動(附註20)。

中期簡明合併財務資料附註(續)

9 按性質劃分的開支

有關計入銷售及服務成本、銷售及營銷開支、行政開支及研發開支的開支的進一步分析如下：

	截至9月30日止六個月	
	2021年 人民幣千元 (未經審計)	2020年 人民幣千元 (未經審計)
僱員福利開支	526,193	314,359
銷售硬件、軟件及其他貨品的成本	162,168	93,265
外包服務費	89,260	48,319
推廣及廣告開支	67,542	10,478
差旅、招待及一般辦公開支	39,585	21,528
諮詢及其他專業費	35,678	27,512
勞務派遣	10,898	6,185
物業、廠房及設備折舊(附註14)	8,561	8,762
使用權資產折舊(附註15)	8,396	7,074
核數師酬金		
— 審計服務	2,836	261
稅項及附加費	2,228	1,138
無形資產攤銷(附註16)	2,187	1,642
上市開支	—	20,895
其他開支	2,732	2,020
銷售及服務成本、銷售及營銷開支、行政開支及研發開支總額	958,264	563,438

10 財務收入及費用

	截至9月30日止六個月	
	2021年 人民幣千元 (未經審計)	2020年 人民幣千元 (未經審計)
財務收入		
活期存款的利息收入	1,534	452
財務費用		
租賃負債的利息開支	(1,818)	(2,692)
財務費用淨額	(284)	(2,240)

11 按權益法入賬之投資

	截至9月30日止六個月	
	2021年 人民幣千元 (未經審計)	2020年 人民幣千元 (未經審計)
期初	5,217	10,206
添置	—	900
分佔聯營公司投資虧損	(195)	(1,092)
期末	5,022	10,014

中期簡明合併財務資料附註(續)

12 所得稅抵免

	截至9月30日止六個月	
	2021年 人民幣千元 (未經審計)	2020年 人民幣千元 (未經審計)
當期稅項	—	—
遞延所得稅(附註28)	151	460
所得稅抵免淨額	151	460

所得稅抵免乃根據管理層對完整財政年度適用的所得稅稅率的最佳認知予以確認。

13 每股虧損

- (a) 每股基本虧損為通過將本公司擁有人應佔虧損除以截至2021年及2020年9月30日止六個月已發行普通股的加權平均數得出。

每股虧損為基於下列各項計算：

	截至9月30日止六個月	
	2021年 人民幣千元 (未經審計)	2020年 人民幣千元 (未經審計)
本公司擁有人應佔虧損	(440,768)	(1,192,614)
已發行普通股加權平均數(千股)	935,086	403,889
每股基本虧損(人民幣元)	(0.47)	(2.95)

- (b) 每股攤薄虧損通過假設所有具有潛在攤薄影響的普通股份獲轉換以調整已發行在外普通股的加權平均數計算。

由於本集團於截至2021年及2020年9月30日止六個月錄得虧損，因此潛在普通股未計入每股攤薄虧損計算之內，因為其計入將構成反攤薄。因此，截至2021年及2020年9月30日止六個月的每股攤薄虧損與相應期間的每股基本虧損相同。

14 物業、廠房及設備

	電子設備 人民幣千元	辦公傢俱 人民幣千元	租賃裝修 人民幣千元	總計 人民幣千元
成本：				
於2021年4月1日	80,043	7,364	14,021	101,428
添置	7,420	1,358	25,909	34,687
處置	(52)	—	—	(52)
於2021年9月30日	87,411	8,722	39,930	136,063
累計折舊：				
於2021年4月1日	(57,717)	(7,042)	(8,454)	(73,213)
折舊	(6,254)	(437)	(1,870)	(8,561)
處置	26	—	—	26
於2021年9月30日	(63,945)	(7,479)	(10,324)	(81,748)
賬面淨值：				
於2021年4月1日(經審計)	22,326	322	5,567	28,215
於2021年9月30日(未經審計)	23,466	1,243	29,606	54,315
	電子設備 人民幣千元	辦公傢俱 人民幣千元	租賃裝修 人民幣千元	總計 人民幣千元
成本：				
於2020年4月1日	77,095	2,504	9,611	89,210
添置	4,549	67	2,160	6,776
處置	(471)	—	—	(471)
於2020年9月30日	81,173	2,571	11,771	95,515
累計折舊：				
於2020年4月1日	(48,949)	(1,284)	(6,032)	(56,265)
折舊	(7,220)	(289)	(1,253)	(8,762)
處置	89	—	—	89
於2020年9月30日	(56,080)	(1,573)	(7,285)	(64,938)
賬面淨值：				
於2020年4月1日(經審計)	28,146	1,220	3,579	32,945
於2020年9月30日(未經審計)	25,093	998	4,486	30,577

中期簡明合併財務資料附註(續)

15 租賃

(a) 於中期簡明合併資產負債表內確認的金額

	於2021年9月30日 人民幣千元 (未經審計)	於2021年3月31日 人民幣千元 (經審計)
使用權資產		
樓宇	53,555	21,359
租賃負債		
流動	25,677	19,521
非流動	34,076	6,909
	59,753	26,430

(b) 於中期簡明合併綜合收益表內確認的金額

	截至9月30日止六個月	
	2021年 人民幣千元 (未經審計)	2020年 人民幣千元 (未經審計)
使用權資產折舊費用	8,396	7,074
利息開支	1,818	2,692

16 無形資產

	商譽 人民幣千元	牌照 人民幣千元	軟件 人民幣千元	技術 人民幣千元	總計 人民幣千元
成本：					
於2021年4月1日	4,362	33,451	3,964	3,900	45,677
添置	—	—	5,158	—	5,158
減值(a)	(4,362)	—	—	—	(4,362)
於2021年9月30日	—	33,451	9,122	3,900	46,473
累計攤銷					
於2021年4月1日	—	(3,683)	(1,496)	(1,300)	(6,479)
攤銷	—	(907)	(890)	(390)	(2,187)
於2021年9月30日	—	(4,590)	(2,386)	(1,690)	(8,666)
賬面淨值：					
於2021年4月1日(經審計)	4,362	29,768	2,468	2,600	39,198
於2021年9月30日(未經審計)	—	28,861	6,736	2,210	37,807
	商譽 人民幣千元	牌照 人民幣千元	軟件 人民幣千元	技術 人民幣千元	總計 人民幣千元
成本：					
於2020年4月1日	4,362	32,240	1,699	3,900	42,201
添置	—	2,795	1,385	—	4,180
處置	—	(1,584)	—	—	(1,584)
於2020年9月30日	4,362	33,451	3,084	3,900	44,797
累計攤銷					
於2020年4月1日	—	(2,061)	(553)	(520)	(3,134)
攤銷	—	(900)	(352)	(390)	(1,642)
處置	—	185	—	—	185
於2020年9月30日	—	(2,776)	(905)	(910)	(4,591)
賬面淨值：					
於2020年4月1日(經審計)	4,362	30,179	1,146	3,380	39,067
於2020年9月30日(未經審計)	4,362	30,675	2,179	2,990	40,206

(a) 減值費用人民幣4.4百萬元主要是由於業務策略變動，因收購心核心科技(北京)有限公司(「心核心」)產生的商譽減值所致。

中期簡明合併財務資料附註(續)

17 按攤餘成本計量的其他金融資產

按攤餘成本計量的其他金融資產包括以下各項：

	於2021年9月30日 人民幣千元 (未經審計)	於2021年3月31日 人民幣千元 (經審計)
保證金(a)	14,983	11,882
應收股權激勵計劃相關款項	8,334	—
應收第三方代墊款(b)	3,976	6,197
僱員墊款	3,123	3,617
應收利息	2,978	1,275
提供給第三方的貸款(c)	752	752
其他	4,587	4,072
	38,733	27,795
減：其他應收款項減值撥備	(752)	(752)
	37,981	27,043

(a) 保證金主要包括租賃與履約項目的保證金。

(b) 於生命科學解決方案經營分部，本集團由其僱員產生的差旅及有關開支將按合約協定由客戶報銷。

(c) 提供給第三方的貸款

格平貸款

於2015年12月7日，本集團向格平醫療香港有限公司(「格平」)授出人民幣10.0百萬元的貸款(「格平貸款」)用於其一般業務經營。該貸款原為期一年、無抵押及不計息。於2016年12月7日，本集團訂立協議，將有效期延長至2017年12月6日。根據該等協議和一系列的還款修訂書，格平貸款應於2017年7月20日前全額償還。格平已於2017年4月償還本集團約人民幣9.2百萬元。於評估剩餘格平貸款的可收回性後，本集團於2021年3月31日及2021年9月30日就該等貸款計提全額減值虧損。

18 貿易應收款項

	於2021年9月30日 人民幣千元 (未經審計)	於2021年3月31日 人民幣千元 (經審計)
來自與客戶訂立合同的貿易應收款項		
— 第三方	468,346	402,183
— 關聯方	4,698	7,306
減：貿易應收款項減值撥備	(46,214)	(43,848)
	426,830	365,641

- (a) 給予貿易客戶的信用期限按個別基準釐定，通常信用期限約180天。貿易應收款項基於發票日期的賬齡分析如下：

	於2021年9月30日 人民幣千元 (未經審計)	於2021年3月31日 人民幣千元 (經審計)
— 3個月內	185,756	262,524
— 3至6個月	73,318	23,163
— 6個月至1年	139,385	46,712
— 1至2年	58,909	60,183
— 2年以上	15,676	16,907
	473,044	409,489
減：貿易應收款項減值撥備	(46,214)	(43,848)
總計	426,830	365,641

- (b) 貿易應收款項的公允價值

於2021年9月30日及2021年3月31日，本集團貿易應收款項的賬面價值與其公允價值相若。

中期簡明合併財務資料附註(續)

18 貿易應收款項(續)

(c) 貿易應收款項減值撥備之變動如下：

	截至9月30日止六個月	
	2021年 人民幣千元 (未經審計)	2020年 人民幣千元 (未經審計)
於期初	(43,848)	(32,118)
貿易應收款項減值撥備	(2,366)	4,704
於期末	(46,214)	(27,414)

19 存貨

	於2021年9月30日 人民幣千元 (未經審計)	於2021年3月31日 人民幣千元 (經審計)
購買的商品 — 成本計量	23,216	31,761
減：存貨減值撥備	—	—
	23,216	31,761

20 以公允價值計量且其變動計入當期損益的金融資產

(a) 以公允價值計量且其變動計入當期損益的金融資產的分類

本集團將以下金融資產分類為以公允價值計量且其變動計入當期損益的金融資產：

	於2021年9月30日 人民幣千元 (未經審計)	於2021年3月31日 人民幣千元 (經審計)
流動資產		
向具有購買優先股認股權證的第三方提供貸款(i)	21,031	20,945

- (i) 於2020年1月3日，本集團附屬公司貴州醫渡雲技術有限公司(「醫渡雲貴州」)與南京市遠弗科技有限公司(「南京遠弗」)訂立協議，向南京遠弗提供一筆金額為人民幣20百萬元的貸款。該筆貸款由南京遠弗的聯屬人士(包括其在開曼註冊的最終母公司遠弗)擔保以及由張先生(遠弗的創始人)間接持有的遠弗的股票作為質押，利率為每年10%，並自醫渡雲貴州實際支付起18個月內到期(「貸款期限」)。

同日，醫渡雲貴州、南京遠弗和南京遠弗的聯屬人士簽訂了認股權證購買協議，根據協議，遠弗向醫渡雲貴州或其指定方發行了認股權證，有權最多可購買762,776股遠弗新發行C—4系列優先股(「認股權證股份」)。在貸款到期之前，如果醫渡雲貴州完成其向遠弗的對外直接投資的政府登記或備案(「對外直接投資備案」)，南京遠弗應償還醫渡雲貴州的貸款，且利息獲醫渡雲貴州免除，而醫渡雲貴州將行使權利認購認股權證股份。

截至2021年3月31日，向具有購買優先股認股權證的第三方提供貸款自非流動資產分類至流動資產。截至2021年9月30日，醫渡雲貴州與南京遠弗正就延長貸款期限進行磋商。

中期簡明合併財務資料附註(續)

21 現金及銀行結餘

(a) 現金及現金等價物

	於2021年9月30日 人民幣千元 (未經審計)	於2021年3月31日 人民幣千元 (經審計)
銀行結餘、定期存款及受限制銀行結餘及存款	4,219,459	4,605,577
減：	(5,016)	(3,865,731)
定期存款	—	(3,860,723)
原到期日為一年以上的受限制銀行結餘及存款*	(5,016)	(5,008)
現金及現金等價物	4,214,443	739,846

* 根據寧波世紀康泰保險經紀有限公司從事保險經紀業務的註冊資本的比例將受限制銀行結餘及存款存入中國建設銀行股份有限公司廈門市分行的代管賬戶。

本集團銀行結餘、定期存款以及受限制銀行結餘及存款按以下貨幣計量：

	於2021年9月30日 人民幣千元	於2021年3月31日 人民幣千元
美元	3,385,817	652,685
港元	521,721	3,868,429
文萊元	3,266	695
新加坡元	38,616	—
人民幣	270,039	83,768
總計	4,219,459	4,605,577

21 現金及銀行結餘(續)

(b) 保證金銀行存款

	於2021年9月30日 人民幣千元 (未經審計)	於2021年3月31日 人民幣千元 (經審計)
保證金銀行存款	1,268	1,268

保證金銀行存款是指已抵押給銀行以獲取為履行某些合同中規定的項目要求而向客戶發出的擔保書的存款。

本集團的有抵押銀行存款於2021年9月30日及2021年3月31日分別按市場利率0.3%及0.3%計息。

22 其他流動資產

	於2021年9月30日 人民幣千元 (未經審計)	於2021年3月31日 人民幣千元 (經審計)
其他資產		
預付款項：		
— 預付雲儲存及其他服務費	18,507	15,638
— 預付供應商存貨採購款	6,750	8,342
— 預付投資款	6,116	—
— 員工商業保險	2,230	2,076
— 其他	4,246	2,835
可抵扣增值稅進項稅	17,077	22,587
	54,926	51,478
減：其他非流動資產		
— 預付投資款	(6,116)	—
其他流動資產	48,810	51,478

中期簡明合併財務資料附註(續)

23 股本

每股面值0.00002美元的已發行普通股	股數	股本 千美元	股本 人民幣千元
已發行：			
於2021年4月1日(經審計)	925,229,510	19	116
新發行普通股(a)	43,930,205	1	6
行使購股權歸屬(附註25(a))	7,462,912	—	1
於2021年9月30日(未經審計)	976,622,627	20	123
於2020年4月1日(經審計)	403,888,890	8	49
添置	—	—	—
於2020年9月30日(未經審計)	403,888,890	8	49

(a) 根據董事會於2021年8月16日的決議案，本公司根據購股權計劃發行33,930,205股股份，根據首次公開發售後股份獎勵計劃發行10,000,000股股份，並委任受託人管理購股權計劃及首次公開發售後股份獎勵計劃。

24 其他儲備

	以股份 為基礎的 薪酬儲備	匯兌差額	行使購股權 歸屬	其他綜合 收益儲備	其他儲備	總計
	人民幣千元	人民幣千元	人民幣千元	人民幣千元	人民幣千元	人民幣千元
於2021年4月1日(經審計)	358,744	392,315	—	—	11,454,128	12,205,187
以股份為基礎的薪酬(附註25)	116,430	—	667	—	—	117,097
發行普通股	(6)	—	—	—	—	(6)
匯兌差額	—	(59,806)	—	—	—	(59,806)
於2021年9月30日(未經審計)	475,168	332,509	667	—	11,454,128	12,262,472
於2020年4月1日(經審計)	229,467	(181,786)	—	(17,277)	(4,544)	25,860
因自身信用風險產生的可轉換可贖回 優先股公允價值變動	—	—	—	(6,139)	—	(6,139)
以股份為基礎的薪酬(附註25)	67,013	—	—	—	—	67,013
自第三方購買本公司購股權	—	—	—	—	26,130	26,130
修改業務合併對價	—	—	—	—	(7,918)	(7,918)
非控股權益注資	—	—	—	—	155,958	155,958
匯兌差額	—	180,028	—	—	—	180,028
於2020年9月30日(未經審計)	296,480	(1,758)	—	(23,416)	169,626	440,932

25 以股份為基礎的薪酬

(a) 購股權計劃

購股權計劃包括首次公開發售前購股權計劃及首次公開發售後購股權計劃。有關兩個計劃的詳情，請參閱本集團截至2021年3月31日止年度的綜合財務報表。

根據於2020年12月28日的股東決議案，本公司的股東批准採納首次公開發售後購股權計劃向本集團的僱員授出購股權。根據首次公開發售後購股權計劃發行的新股份將不超過90,176,201股股份，不超過股份在聯交所交易開始日期已發行股份的10%。首次公開發售後購股權計劃歸屬期間為2至4年，受僱員在本公司持續服務的規限。於2021年9月30日，本公司根據首次公開發售後購股權計劃向其僱員授出4,842,450股購股權。

已授予僱員購股權數目變動如下：

	截至9月30日止六個月			
	2021年 (未經審計)		2020年 (未經審計)	
	每份購股權 平均行使價	購股權數目	每份購股權 平均行使價	購股權數目
期初	0.056美元	149,656,075	0.014美元	137,513,755
期間授予	4.443美元	4,842,450	0.018美元	6,584,005
期間行使	0.014美元	(7,462,912)	—	—
期間失效	0.018美元	(1,509,358)	0.018美元	(3,681,935)
期末	1.158美元	145,526,255	0.014美元	140,415,825

於上表涵蓋的期間概無購股權屆滿。

中期簡明合併財務資料附註(續)

25 以股份為基礎的薪酬(續)

(a) 購股權計劃(續)

本公司採用二項式購股權定價模式釐定購股權於授出日期的公允價值。關鍵假設載列如下：

	截至2021年 9月30日止六個月 (未經審計)
授予日期	2021年7月29日
每股普通股公允價值	33.90港元
行使價	34.52港元
無風險利率	0.9%
股息率	—
波動率	44%
預計期限	10年

於2021年3月31日及2021年9月30日尚未行使之購股權加權平均剩餘合同年限分別為5.51年及5.4年。

(b) 首次公開發售後股份獎勵計劃

根據2020年12月28日的股東決議案，本公司有條件採納首次公開發售後股份獎勵計劃以為合資格人士及本集團建立共同利益，並鼓勵及挽留合資格人士為本集團的長期發展及溢利作貢獻。根據首次公開發售後股份獎勵計劃授出的獎勵可由本公司董事會根據相關規則釐定，以獎勵股份或其實際現金售價的形式歸屬。根據首次公開發售後股份獎勵計劃(不包括根據首次公開發售後股份獎勵計劃已失效的獎勵股份)授出的相關股份總數將不超過45,088,100股股份，惟在無股東批准的情況下須受相關時間已發行股份總數的3%的年度限制規限。

25 以股份為基礎的薪酬(續)

(b) 首次公開發售後股份獎勵計劃(續)

(i) 截至2021年9月30日止六個月期間根據首次公開發售後股份獎勵計劃授出的股份

於2021年7月1日及2021年7月29日，分別向僱員授出6,918,355股及95,000股股份。截至2021年9月30日止六個月期間合共授出7,013,355股股份。

(ii) 根據首次公開發售後股份獎勵計劃授出的股份的公允價值

於2021年7月1日授出的股份的公允價值被評估為與授出日期市場價每股40.85港元(合共相等於人民幣235,477,756元)相若。

於2021年7月29日授出的股份的公允價值被評估為與授出日期市場價每股33.90港元(合共相等於人民幣2,689,614元)相若。

股份的數目的變動及有關加權平均授出日期公允價值變動如下：

	根據首次 公開發售後 股份獎勵計劃 發行的股份數目	每股加權 平均公允價值 (港元)
於2021年4月1日(經審計)	—	—
期內已授出	7,013,355	40.85
期內已失效	(1,036,700)	40.85
於2021年9月30日(未經審計)	5,976,655	40.85

中期簡明合併財務資料附註(續)

25 以股份為基礎的薪酬(續)

(c) 於2020年4月15日，本公司與第三方個人訂立購股權認購協議，據此該第三方個人以每股12.80美元購買55,804份購股權(股份分拆前)，現金對價總額為714,291.20美元(相等於約人民幣5.0百萬元)。該等購股權根據B計劃發行並於授出日期立即歸屬。該等購股權的行使價為零，其到期日為2030年4月15日。

於2020年6月5日，本公司與第三方個人訂立購股權認購協議，據此該第三方個人以每股8.5922美元購買232,769份購股權(股份分拆前)，現金對價總額為2,000,000美元(相等於約人民幣14.1百萬元)。該等購股權根據B計劃發行並於授出日期立即歸屬。該等購股權的行使價為零，其到期日為2030年6月4日。

於2020年7月10日，本公司與第三方個人訂立購股權認購協議，據此該第三方個人以每股8.5922美元購買116,385份購股權(股份分拆前)，現金對價總額為1,000,000美元(相等於約人民幣7.0百萬元)。該等購股權根據B計劃發行並於授出日期立即歸屬。該等購股權的行使價為零，其到期日為2030年7月10日。

26 貿易及其他應付款項

	於2021年9月30日 人民幣千元 (未經審計)	於2021年3月31日 人民幣千元 (經審計)
貿易應付款項	109,006	85,875
應付稅項	15,741	8,012
其他應付款項：		
— 應付代收保費(i)	91,517	—
— 應付顧問及其他服務費	34,829	32,000
— 應付市場開發及推廣費	16,782	1,131
— 購回購股權應付款項	12,104	35,253
— 應付員工報銷款	7,682	7,439
— 應付租賃房屋裝修款	6,665	120
— 應付關聯方款項	66	66
— 其他	6,874	6,720
	301,266	176,616

(i) 應付代收保費為代保險公司收取的截至2021年9月30日尚未匯出的保費。

26 貿易及其他應付款項(續)

(a) 由於貿易及其他應付款項屬短期性質，故其賬面價值被認為與其公允價值相若。

(b) 於各報告期末基於開票日期的貿易應付款項賬齡分析如下：

	於2021年9月30日 人民幣千元 (未經審計)	於2021年3月31日 人民幣千元 (經審計)
— 3個月內	69,406	56,222
— 3至6個月	16,649	16,120
— 6個月至1年	19,069	3,395
— 1至2年	3,882	10,138
	109,006	85,875

27 遞延收益

	於2021年9月30日 人民幣千元 (未經審計)	於2021年3月31日 人民幣千元 (經審計)
遞延政府補助	86,333	86,841
減：將於未來12個月內解除的款項	(10,500)	(10,628)
非流動	75,833	76,213

於2021年9月30日及2021年3月31日，已收取但尚未於其他收益中確認的遞延政府補助分別為約人民幣86.3百萬元及人民幣86.8百萬元。這些政府補助主要用於資助本集團承擔的研發開支。

中期簡明合併財務資料附註(續)

28 遞延所得稅資產及負債

(a) 遞延所得稅資產／(負債)(根據扣除撥備進行任何抵銷之前)分析如下：

	於2021年9月30日 人民幣千元 (未經審計)	於2021年3月31日 人民幣千元 (經審計)
遞延所得稅資產：		
— 將於超過12個月後收回的遞延所得稅資產	5,386	1,559
— 將於12個月內收回的遞延所得稅資產	4,054	3,247
	9,440	4,806
遞延所得稅負債：		
— 將於超過12個月後結算的遞延所得稅負債	(7,229)	(1,989)
— 將於12個月內結算的遞延所得稅負債	(1,308)	(2,065)
	(8,537)	(4,054)
	903	752

(b) 遞延所得稅賬目的淨變動如下：

	截至9月30日止六個月	
	2021年 人民幣千元 (未經審計)	2020年 人民幣千元 (未經審計)
期初	752	225
計入損益(附註12)	151	460
期末	903	685

29 關聯方交易

除其他附註所披露者外，截至2021年及2020年9月30日止六個月，本集團與其關聯方進行了如下重大交易。本公司董事認為，關聯方交易乃於日常業務過程中按本集團與各關聯方所商定的條款進行。本集團與關聯方交易的定價政策乃經相關方相互磋商釐定。

(a) 關聯方名稱及與其關係

關聯方名稱	與本公司的關係
安徽九方製藥有限公司	一間受本公司控股股東重大影響的公司
陽光保險集團股份有限公司(連同其附屬公司，統稱為「陽光保險集團」)	一間對本公司有重大影響的公司
北京惠旭金信投資管理有限公司	一間由主要管理層人員控制的公司
南京醫康科技有限公司	一間由主要管理層人員控制的公司

(b) 與關聯方的重大交易

	截至9月30日止六個月	
	2021年 人民幣千元 (未經審計)	2020年 人民幣千元 (未經審計)
<i>提供服務</i>		
陽光保險集團股份有限公司	812	495
<i>購買顧問服務</i>		
北京惠旭金信投資管理有限公司	—	1,290
南京醫康科技有限公司	—	190
	—	1,480

中期簡明合併財務資料附註(續)

29 關聯方交易(續)

(c) 期末與關聯方的結餘

	於2021年9月30日 人民幣千元 (未經審計)	於2021年3月31日 人民幣千元 (經審計)
應收關聯方款項 — 貿易		
安徽九方製藥有限公司	4,533	5,428
陽光保險集團	165	91
	4,698	5,519

	於2021年9月30日 人民幣千元 (未經審計)	於2021年3月31日 人民幣千元 (經審計)
應付關聯方款項 — 非貿易		
南京醫康科技有限公司	66	66

(d) 主要管理層人員薪酬

主要管理層包括董事及高級職員。就僱員服務已付或應付主要管理層的薪酬如下：

	截至9月30日止六個月	
	2021年 人民幣千元 (未經審計)	2020年 人民幣千元 (未經審計)
工資、薪金及花紅	6,835	5,723
養老金成本 — 定額供款計劃	139	77
其他社保成本	89	78
住房福利	101	102
以股份為基礎的薪酬	13,049	26,866
	20,213	32,846

30 或有事項

截至2021年9月30日，本集團概無任何重大或有負債。

31 股息

於截至2021年及2020年9月30日止六個月，本公司或本集團現時旗下公司概無支付或宣派任何股息。

32 期後事項

(a) COVID-19

當世界各地持續爆發COVID-19時，由於中國及世界各地未來疫情的發展存在變化及大量不明朗因素影響，2021年第三季度後COVID-19對本公司運營的影響程度具有不可預測性。



釋義

「聯繫人」	指	具有上市規則賦予該詞的涵義
「審核委員會」	指	董事會審核委員會
「董事會」	指	董事會
「疾控中心」	指	中國疾病預防控制中心
「中國」	指	中華人民共和國，除文義另有所指外，僅就本中期報告而言，不包括香港、中華人民共和國澳門特別行政區及台灣
「公司條例」	指	香港法例第622章公司條例，經不時修訂、補充或以其他方式修改
「本公司」	指	醫渡科技有限公司(前稱「Yidu Inc.」及「Happy Life Tech Inc.」)，一間於2014年12月9日在開曼群島註冊成立的有限公司
「綜合聯屬實體」	指	我們通過合約安排控制的實體，即貴州醫渡雲技術有限公司、天津開心生活科技有限公司、北京因數健康科技有限公司及北京中世漢明實業有限公司及其各自附屬公司
「控股股東」	指	具有上市規則賦予該詞的涵義，除文義另有所指外，指宮女士及Sweet Panda Limited
「企業管治守則」	指	上市規則附錄十四所載企業管治守則及企業管治報告，經不時修訂、補充或以其他方式修改
「董事」	指	本公司董事
「全球發售」	指	招股章程所界定及所述的香港公開發售及國際發售
「本集團」、「我們」	指	本公司及其不時的附屬公司及綜合聯屬實體，及如文義所指，於本公司成為其現有附屬公司的控股公司前期間，則指該等附屬公司(猶如彼等於有關時間為本公司的附屬公司)

「香港」	指	中華人民共和國香港特別行政區
「國際財務報告準則」	指	國際會計準則理事會不時頒佈的國際財務報告準則
「上市」	指	股份於聯交所主板上市
「上市規則」	指	香港聯合交易所有限公司證券上市規則(經不時修訂、補充或以其他方式修改)
「主板」	指	聯交所運作的證券交易所(不包括期權市場)，獨立於聯交所GEM並與其並行運作
「MNC」	指	國際藥企
「標準守則」	指	上市規則附錄十所載之上市發行人董事進行證券交易的標準守則
「宮女士」	指	宮盈盈女士，我們的創始人、執行董事、首席執行官、董事長及控股股東
「提名委員會」	指	董事會提名委員會
「NLP」	指	自然語言處理，融合語言學、計算機科學、信息工程及人工智能的分支學科，涉及計算機與人類(自然)語言的交互，具體而言，編程處理、理解並分析海量自然語言數據
「首次公開發售後股份獎勵計劃」	指	本公司於2020年12月28日批准及採納的首次公開發售後股份獎勵計劃，自上市起生效
「首次公開發售後購股權計劃」	指	本公司於2020年12月28日批准及採納的首次公開發售後購股權計劃，自上市起生效
「首次公開發售前購股權計劃」	指	本公司於2015年3月16日採納的兩項經不時修訂的首次公開發售前購股權計劃
「招股章程」	指	本公司日期為2020年12月31日的招股章程
「薪酬委員會」	指	董事會薪酬委員會
「報告期間」	指	截至2021年9月30日止六個月



釋義(續)

「人民幣」	指	中國法定貨幣人民幣
「證券及期貨條例」	指	香港法例第571章證券及期貨條例(經不時修訂、補充或以其他方式修改)
「股東」	指	股份持有人
「股份」	指	本公司股本中目前每股面值0.00002美元的普通股
「聯交所」	指	香港聯合交易所有限公司
「附屬公司」	指	具有公司條例第15條賦予該詞的涵義
「美國」	指	美利堅合眾國，其國土、屬地及受其司法管轄的所有地區
「美元」	指	美國法定貨幣美元
「醫渡雲貴州」	指	貴州醫渡雲技術有限公司，一間於2018年7月10日根據中國法律成立的有限公司，並為本公司的綜合聯屬實體
「%」	指	百分比



医渡云

YIDUCLOUD