

---

此乃要件 請即處理

---

閣下如對本通函任何方面或應採取之行動有任何疑問，應諮詢閣下之股票經紀或其他註冊證券交易商、銀行經理、律師、專業會計師或其他專業顧問。

閣下如已將名下之長盈集團(控股)有限公司(「本公司」)股份全部售出或轉讓，應立即將本通函及隨附之代表委任表格送交買主或承讓人或經手買賣或轉讓之銀行、股票經紀或其他代理商，以便轉交買主或承讓人。

香港交易及結算所有限公司及香港聯合交易所有限公司對本通函之內容概不負責，對其準確性或完整性亦不發表任何聲明，並明確表示概不就因本通函全部或任何部份內容而產生或因倚賴該等內容而引致的任何損失承擔任何責任。

---



有關收購加拿大油氣資產之主要交易  
及  
股東特別大會通告

本公司之財務顧問



---

本公司謹訂於二零二二年三月二十九日(星期二)上午十一時正同時採用假座香港灣仔港灣道23號鷹君中心21樓2107室的室內會議及透過電子設施之網上虛擬會議舉行股東特別大會(「股東特別大會」)或其任何續會，大會通告載於本通函第SGM-1至SGM-5頁。隨本通函附奉有關股東特別大會適用之代表委任表格。誠如本通函「股東特別大會之特別安排」一節所載，股東特別大會將會為現場／網上混合型會議。本公司強烈鼓勵股東透過電子設施行使其出席及在股東特別大會上投票的權利。由於股東不得親身出席股東特別大會，本公司強烈鼓勵如欲委任受委代表出席及在股東特別大會上投票(須親身出席股東特別大會以組成法定人數大會者除外)之所有股東應委任股東特別大會主席作為彼等之受委代表(就須親身出席股東特別大會以組成法定人數大會之股東而言，應委任一名本公司高級管理人員及／或高級職員作為彼等之受委代表)，按照隨附之代表委任表格上印列之指示填妥及簽署，並盡快交回本公司之香港股份過戶登記分處卓佳登捷時有限公司，地址為香港皇后大道東183號合和中心54樓；或登入<https://spot-emeeting.tricor.hk/#/689>，按照隨附之通知信函上印列之指示以電子方式交回代表委任表格，惟在任何情況下最遲須於股東特別大會或其任何續會指定舉行時間48小時前交回。填妥並交回代表委任表格後，閣下其後仍可按意願透過電子設施出席股東特別大會或其任何續會，並於會上投票，而在此情況下，代表委任表格將被視為已撤銷。

\* 僅供識別

二零二二年三月十一日

---

## 目 錄

---

|                                | 頁次    |
|--------------------------------|-------|
| 股東特別大會之特別安排.....               | i     |
| 釋義.....                        | 1     |
| 董事會函件.....                     | 8     |
| 附錄一 – 本集團之財務資料.....            | I-1   |
| 附錄二 – 目標資產之資料.....             | II-1  |
| 附錄三 – 目標資產可識別淨收益流之未經審核損益表..... | III-1 |
| 附錄四 – 經擴大集團之未經審核備考財務資料.....    | IV-1  |
| 附錄五 – 合資格人士報告、風險評估報告及估值報告..... | V-1   |
| 附錄六 – 一般資料.....                | VI-1  |
| 股東特別大會通告.....                  | SGM-1 |

---

## 股東特別大會之特別安排

---

本公司無意減低股東可行使其權利及投票之機會，惟意識到有需要保障股東特別大會與會者觸及到COVID-19疫情的潛在風險。為股東特別大會與會者之健康及安全著想，並根據最新的《預防及控制疾病（禁止群組聚集）規例》（香港法例第599G章），本公司將調整股東特別大會的安排於盡量減少親身出席人數之同時，仍可讓股東投票及提問。有關股東特別大會之特別安排詳情載列於下文。

### 透過電子設施出席股東特別大會

股東特別大會為現場／網上混合型會議。股東特別大會將根據本公司細則規定以組成法定人數大會之最低法定人數舉行，連同有限人數之其他參與者，以確保大會可妥為舉行。法定人數將由本公司高級管理人員及／或高級職員作為股東及／或彼等之受委代表組成，以維持由內部組成並盡量減低於股東特別大會上因COVID-19疫情帶來之風險。

鑑於上述原因，概無其他股東、受委代表或公司代表應親身出席股東特別大會。除構成法定人數及有限人數之其他參與者以確保大會可妥為舉行外，任何其他人士試圖親身出席股東特別大會均會被阻止，而彼將不獲准進入股東特別大會會場。

本公司強烈鼓勵股東以網上方式透過由本公司之香港股份過戶登記分處卓佳登捷時有限公司提供之電子會議系統出席、參與股東特別大會並於會上投票。使用電子會議系統參與股東特別大會之股東亦將計入法定人數內，而彼等將可透過電子會議系統投票及提交問題。

電子會議系統允許就某一項決議案「分拆投票」，換言之，透過電子會議系統投票之股東無須就其全部股份以同一意向（「贊成」或「反對」）投票。如為受委代表／公司代表，彼只可就其獲委任為受委代表／公司代表之股份數目進行投票。股東特別大會之投票一旦結束，透過電子會議系統作出之投票乃不可撤回。電子會議系統將於股東特別大會開始前約30分鐘開放予登記股東及非登記股東登入（請參閱下文之登入資料及安排），並可透過連接至互聯網之流動電話、平板或電腦裝置於任何地點登入。股東應預留充足時間登入電子會議系統以完成相關程序。

### 登記股東

登記股東將能夠透過電子會議系統於網上出席股東特別大會、投票和提交問題。每位登記股東的個人用戶名稱和密碼將以單獨的信件形式發送予股東。

---

## 股東特別大會之特別安排

---

### 非登記股東

透過銀行、證券經紀、託管人或香港中央結算有限公司(統稱「中介人」)於中央結算系統持有股份的非登記股東亦可透過電子會議系統於網上出席股東特別大會、投票和提交問題。就此，彼等應：

- (i) 聯絡並指示中介人以委任非登記股東為受委代表或公司代表出席股東特別大會；及
- (ii) 於相關中介人規定之期限前，向該中介人提供彼等之電郵地址。

有關股東特別大會之安排，包括進入電子會議系統之登入資料，將由本公司之香港股份過戶登記分處卓佳登捷時有限公司，發送至由中介人提供之非登記股東的電郵地址。任何非登記股東已就此目的透過相關中介人提供電郵地址，但於二零二二年三月二十八日(星期一)上午十一時正前尚未獲取登入資料，應聯絡卓佳登捷時有限公司以取得協助。倘無登入資料，非登記股東將無法使用電子會議系統參與及投票。因此，非登記股東應就上述第(i)及(ii)項向其中介人發出清晰具體之指示。

登記股東及非登記股東謹請注意，每組登入資料僅可使用一個裝置登入。亦請將登入資料妥為保存以於股東特別大會使用，並請勿向任何人士透露。本公司或其代理概不就傳送登入資料或將登入資料作投票或其他用途承擔任何義務或責任。

### 於股東特別大會上及預先提問

使用電子會議系統出席股東特別大會之股東，將可於股東特別大會期間於網上提交與建議決議案有關之問題。股東亦可自二零二二年三月十四日(星期一)上午九時起至二零二二年三月二十五日(星期五)下午六時止期間以電郵方式電郵至 [enquiries@epiholdings.com](mailto:enquiries@epiholdings.com) 提交問題。董事會及／或管理層將盡力解答就提呈股東特別大會批准之決議案而言屬重大且相關之提問，並將酌情釐定哪些問題將予回應。

### 委任受委代表

本公司鼓勵股東於股東特別大會舉行之前盡早遞交已填妥之代表委任表格及委任股東特別大會主席作為彼等之受委代表。交回已填妥之代表委任表格後，股東其後仍可按意願透過電子設施出席股東特別大會或其任何續會，並於會上投票。股東應盡快(a)按照隨附之代表委任表格上印列之指示填妥代表委任表格並交回本公司之香港股份過戶登記分處卓佳登捷時有限公司，地址為香港皇后大道東183號合和中心

---

## 股東特別大會之特別安排

---

54樓；或(b)登入<https://spot-emeeting.tricor.hk/#/689>，按照隨附之通知信函上印列之指示以電子方式交回代表委任表格，惟在任何情況下最遲須於股東特別大會或其任何續會指定舉行時間48小時前交回。提交代表委任表格之登記股東務須提供其受委代表之有效電郵地址（委任股東特別大會主席除外），以便受委代表獲取用戶名稱及密碼以透過電子會議系統參與網上虛擬會議。

由於香港的COVID-19疫情狀況不斷轉變，本公司可能須於短時間內作出通知以更改股東特別大會之安排或採取之應變計劃。股東務請查閱本公司刊發之最新公佈，以取得股東特別大會安排今後之更新資訊。

---

## 釋 義

---

於本通函內，除文義另有所指外，下列詞彙具有以下涵義：

|          |   |  |
|----------|---|--|
| 「收購事項」   | 指 | 建議根據資產購買協議之條款及條件由買方代表本公司向賣方收購目標資產  |
| 「AER」    | 指 | 艾伯塔省能源監管機構   |
| 「AER牌照」  | 指 | AER根據056號指令頒發的牌照，為建造及經營油氣井、管道或地面設施所需牌照   |
| 「艾伯塔省」   | 指 | 加拿大艾伯塔省  |
| 「資產購買協議」 | 指 | 買方與賣方於二零二二年二月九日(香港時間)訂立之資產買賣協議，內容有關收購事項  |
| 「API」    | 指 | API比重是原油或精煉產品密度之常用指標。API指美國石油學會，乃訂立此測量標準之行業組織  |
| 「董事會」    | 指 | 董事會  |
| 「boe/d」  | 指 | 每日桶油當量   |
| 「營業日」    | 指 | 艾伯塔省卡爾加里及香港之銀行一般開門進行商業業務之日(艾伯塔省卡爾加里及香港之星期六、星期日或法定假期除外)   |
| 「公司細則」   | 指 | 本公司之公司細則(經不時修訂、修改或補充)  |
| 「加元」     | 指 | 加拿大元，加拿大法定貨幣   |
| 「通函」     | 指 | 本通函，當中載有(i)資產購買協議及其項下擬進行之交易之進一步詳情；(ii)有關目標資產之合資格人士報告、風險評估報告及估值報告，全部均符合上市規則第十八章之規定；(iii)股東特別大會通告；及(iv)上市規則規定之其他資料 |

---

## 釋 義

---

|           |   |  |
|-----------|---|--|
| 「完成」      | 指 | 完成收購事項   |
| 「完成日期」    | 指 | 完成之日期，將為獲AER正式批准特許權轉讓申請日期起計兩(2)個營業日內，前提為所有先決條件已獲達成及／或豁免  |
| 「本公司」     | 指 | 長盈集團(控股)有限公司，一間於百慕達註冊成立之有限公司，其已發行股份於聯交所主板上市(股份代號：689)  |
| 「合資格人士」   | 指 | 具有上市規則所賦予該詞之涵義   |
| 「合資格人士報告」 | 指 | Trimble出具之合資格人士報告，其符合上市規則第十八章之規定   |
| 「先決條件」    | 指 | 買方及賣方就完成收購事項須予達成之條件  |
| 「代價」      | 指 | 根據資產購買協議買方就收購事項應付賣方之代價22,500,000加元(約138,375,000港元)，可根據資產購買協議所載予以調整   |
| 「皇家政府」    | 指 | 艾伯塔省皇家政府管轄之下   |
| 「官契」      | 指 | 皇家政府根據適用法規簽發的租賃，授予根據適用官契所授予權利中之勘探及提取石油和天然氣的權利，皇家政府亦可以皇家政府牌照方式授予有關權利  |
| 「056號指令」  | 指 | <i>056號指令：能源開發申請和時間表</i> ，其中包含申請建造或營運設施、管道或油氣井的技術要求。 <i>056號指令</i> 涵蓋石油和天然氣保護規則、管道規則和AER所規定的其他法規下所有牌照的法律要求 |
| 「088號指令」  | 指 | <i>088號指令：被許可人生命週期管理</i> ，其中載列AER牌照轉讓程序相關的申請規定   |
| 「董事」      | 指 | 本公司之董事   |
| 「EBITDA」  | 指 | 除利息、稅項、折舊及攤銷前盈利  |

---

## 釋 義

---

|            |   |  |
|------------|---|--|
| 「經擴大集團」    | 指 | 本集團，包括完成後之目標資產   |
| 「託管代理」     | 指 | McLeod Law LLP，由訂約方共同委任作為收購事項之託管代理   |
| 「設施及管道」    | 指 | 主要就目標資產之所有權或營運使用之廠房、機器、設備、設施、管道及其他有形可折舊物業及資產                                     |
| 「永久業權」     | 指 | 由私人地主(而非皇家政府)以永久產權之方式持有之礦產權  |
| 「本集團」      | 指 | 本公司及其附屬公司  |
| 「GST/HST」  | 指 | 根據《消費稅法》(加拿大)或加拿大任何徵收類似增值稅或多階段稅之省級法規應繳納之商品及服務稅以及統一銷售稅                            |
| 「港元」       | 指 | 港元，香港法定貨幣  |
| 「香港財務報告準則」 | 指 | 香港會計師公會頒佈之香港財務報告準則   |
| 「香港」       | 指 | 中華人民共和國香港特別行政區   |
| 「國際財務報告準則」 | 指 | 國際會計準則理事會頒佈之國際財務報告準則   |
| 「獨立第三方」    | 指 | 據董事作出一切合理查詢後所深知、盡悉及確信，根據上市規則為獨立於本公司及其關連人士之第三方人士或公司連同其／彼等之最終實益擁有人                 |
| 「獨立非執行董事」  | 指 | 獨立非執行董事  |
| 「該等土地」     | 指 | 資產購買協議所附地圖上以紅色標記之區域內之所有土地，包括資產購買協議附表中識別之土地，及於賣方擁有任何權益之範圍內，包括該等已識別土地內、其上或之下之石油類物質 |



---

## 釋 義

---

|            |   |   |
|------------|---|---|
| 「最後實際可行日期」 | 指 | 二零二二年三月四日(香港時間)，即本通函付印前確定其所載若干資料之最後實際可行日期   |
| 「上市規則」     | 指 | 聯交所證券上市規則，經不時修訂、補充或以其他方式修改  |
| 「最後截止日期」   | 指 | 下列之較遲者：二零二二年九月三十日(加拿大時間)及賣方與買方可能同意之任何其他營業日  |
| 「特許權轉讓申請」  | 指 | 適用之油氣井、設施及管道特許權轉讓申請   |
| 「礦業及礦產法」   | 指 | 礦業及礦產法(艾伯塔省)，經不時修訂、補充或以其他方式修改   |
| 「mmboe」    | 指 | 百萬桶油當量  |
| 「淨現值」      | 指 | 淨現值   |
| 「訂約方」      | 指 | 買方及賣方   |
| 「許可證」      | 指 | 任何政府機構授予或頒發及與目標資產之建造、安裝、所有權、使用或營運有關之所有牌照(包括油氣井及設施牌照)、許可證、批准及授權，包括所有申請及待決申請                  |
| 「石油類物質」    | 指 | 原油、天然瀝青及其衍生產品、合成原油、石油、天然氣、液化天然氣及所有其他相關碳氫化合物及與上述任何一項有關之所有其他物質，不論液態、固態或氣態且不論是否為碳氫化合物，包括硫磺及煤層氣 |
| 「油氣牌照」     | 指 | 石油及天然氣牌照，據此，皇家政府(艾伯塔省皇家政府管轄之下)授予持有人根據加拿大適用法例勘探及提取石油或天然氣資源(或兩者)之權利                           |
| 「買方」       | 指 | EP Resources Corporation，一間於艾伯塔省註冊成立之有限公司，為本公司之間接全資附屬公司                                     |

---

## 釋 義

---

|           |   |   |
|-----------|---|---|
| 「風險評估報告」  | 指 | Trimble就目標資產出具之風險評估報告，其符合上市規則第十八章之規定                                |
| 「證監會」     | 指 | 香港證券及期貨事務監察委員會  |
| 「證券及期貨條例」 | 指 | 香港法例第五百七十一章證券及期貨條例，經不時修訂、補充或以其他方式修改                                 |
| 「股東特別大會」  | 指 | 本公司之股東特別大會，會上(其中包括)將考慮資產購買協議之條款及由股東酌情批准                             |
| 「股份」      | 指 | 本公司股本中每股面值0.01港元之普通股  |
| 「股東」      | 指 | 股份之持有人  |
| 「聯交所」     | 指 | 香港聯合交易所有限公司   |
| 「收購守則」    | 指 | 證監會頒佈之香港公司收購、合併及股份回購守則，經不時修訂、補充或以其他方式修改                             |
| 「目標資產」    | 指 | 賣方於資產購買協議所述物業及權益之所有權利、所有權、產業權及權益，主要包括(i)石油及天然氣權利、(ii)有形資產及(iii)雜項權益 |

---

## 釋 義

---

|            |   |  |
|------------|---|--|
| 「所有權及營運文件」 | 指 | (i)與土地有關之所有租約、轉租、許可證及牌照(及其任何替換、續租或延期或由此產生之租約或其他文據)，據此其持有人獲授予於該等土地或與之匯集或成一整體之任何土地內、其上或之下之石油類物質有關之若干權利(包括勘探、鑽探、生產、使用或營銷石油類物質之權利)，或據此該等土地之持有人被視為有權分佔從該等土地或與之匯集或成一整體之任何土地上移除之石油類物質；(ii)與石油及天然氣權利、有形資產或油氣井之收購、所有權、經營或開發有關之協議，以及授予、保留或以其他方式授予(a)勘探、鑽探、生產、開採、使用或營銷石油類物質；(b)分佔石油類物質之生產；(c)分佔石油類物質之收益或參考石油類物質之價值或數量計量或計算；及(d)收購本定義(a)至(c)所述任何權利之權利之任何其他文件及協議；惟前提為上述全部或部份與於該等土地內、其上或之下之石油類物質有關 |
| 「Trimble」  | 指 | Trimble Engineering Associates Ltd，本公司就收購事項委任之合資格人士及合資格估價師(具有上市規則所賦予之涵義)   |
| 「油氣井」      | 指 | 曾經、現在或可能根據石油及天然氣權利使用之所有油氣井，包括但不限於位於該等土地內或之下之所有油氣井  |
| 「估值報告」     | 指 | Trimble就目標資產出具之估值報告，以符合上市規則第十八章之規定   |
| 「賣方」       | 指 | RockEast Energy Corp.，一間於艾伯塔省註冊成立之有限公司，為獨立第三方  |
| 「%」        | 指 | 百分比  |

---

## 釋 義

---

就本通函而言，除另有說明外，於適用時已使用1.00加元兌6.15港元之匯率，惟僅作說明用途，並不表示任何金額已經、應可或可以於有關日期或任何其他日期按該匯率或任何其他匯率進行兌換。

於本通函內，除文義另有所指外，「聯繫人」、「緊密聯繫人」、「關連人士」、「附屬公司」及「主要股東」具有上市規則（經聯交所不時修改）賦予該等詞彙的涵義。

本通函所載的若干金額及百分比已按四捨五入調整。因此，若干表格總數所示的數字及貨幣轉換或百分比等值未必是有關數字的算術總和。

本通函、股東特別大會通告、隨附之代表委任表格及通知信函之中英文版本如有歧義，概以英文版本為準。

 **EPI (Holdings) Limited**  
**長盈集團(控股)有限公司\***  
(於百慕達註冊成立之有限公司)  
(股份代號：689)

執行董事：

蘇家樂先生  
姚震港先生  
陳瑞源先生

註冊辦事處：

Clarendon House  
2 Church Street  
Hamilton HM11  
Bermuda

獨立非執行董事：

潘治平先生  
梁碧霞女士  
鄺天立先生

香港主要營業地點：

香港  
灣仔  
港灣道23號  
鷹君中心  
21樓2107室

敬啟者：

有關收購加拿大油氣資產之主要交易  
及  
股東特別大會通告

**A. 緒言**

謹此提述本公司日期為二零二一年七月二十七日、二零二一年十月二十七日及二零二一年十二月十三日之公佈，內容有關(其中包括)可能收購一幅位於艾伯塔省正在營運之油田，包括石油及天然氣權利、設施及管道連同所有其他物業及資產，以及本公司日期為二零二二年二月九日之公佈，內容有關(其中包括)收購事項。

於二零二二年二月九日(交易時段後，香港時間)，買方(本公司之間接全資附屬公司)與賣方訂立資產購買協議，據此，買方有條件同意收購及賣方有條件同意出售目標資產，初步代價為22,500,000加元(約138,375,000港元)，可根據資產購買協議予以調整，並將以現金支付。

\* 僅供識別

本通函旨在向閣下提供：(i)收購事項之進一步詳情；(ii)目標資產之財務資料；(iii)經擴大集團之備考財務資料；(iv)有關目標資產之合資格人士報告、風險評估報告及估值報告；及(v)股東特別大會通告。

## B. 收購事項

### 資產購買協議

日期：二零二二年二月九日(交易時段後，香港時間)

訂約方：(i) EP Resources Corporation (為本公司之間接全資附屬公司)，作為買方；及

(ii) RockEast Energy Corp. 作為賣方。

據董事作出一切合理查詢後所深知、盡悉及確信，賣方及其最終實益擁有人均為獨立第三方。

### 將予收購之資產

根據資產購買協議，賣方同意於完成日期向買方出售、出讓、轉讓及轉移，及買方同意於完成日期向賣方購買及接收賣方於目標資產之所有權利、所有權、產業權及權益，並須根據資產購買協議之條款及受其規限。

目標資產為賣方於資產購買協議所述物業及權益之所有權利、所有權、產業權及權益，主要包括(i)石油及天然氣權利、(ii)有形資產及(iii)雜項權益。

「石油及天然氣權利」指賣方於下列各項之所有權利、所有權及權益：

- (i) 於石油類物質之權利或勘探或鑽探及／或提取、生產、保存及營銷石油類物質之權利以及於所有權及營運文件之權利；
- (ii) 分佔石油類物質生產之權利；
- (iii) 石油類物質原址之永久產權權益及其他產業權；
- (iv) 石油類物質之專利權益、純利權益及類似權益或出售石油類物質之收益或參照其計算之付款；及
- (v) 獲得上述(i)、(ii)、(iii)及(iv)任何一項之權利，

惟於各情況下，僅限於上文涉及該等土地或與之匯集或成一整體之任何土地。

---

## 董事會函件

---

「有形資產」指賣方於設施及管道之所有權利、所有權及權益，以及用於或擬用於或以其他方式用於開發來自該等土地或該等土地內並位於該等土地（或與之匯集或成一整體之任何土地）內、其上或附近之任何石油類物質之所有有形可折舊物業、器材、廠房、設備、機器、現場庫存及設施，包括在可出讓範圍內之所有天然氣廠房、石油收集處理區、建築物、生產設備、車輛租賃，以及運輸工具、管道、管道連接線路、儀錶、發電機、電機、壓縮機、處理器、脫水機、分離器、泵、油罐、鍋爐及通信設備、與任何油氣井及其他附屬物、改進及設施有關之所有可轉讓設備。

「雜項權益」指賣方於與石油及天然氣權利或有形資產（不包括石油及天然氣權利或有形資產本身）直接相關之所有物業及權利之權利、所有權及權益，包括：

- (i) 所有權及營運文件及所有其他合約及協議以及與之相關之所有權利；
- (ii) 佔用，穿越或以其他方式使用或享用該等土地表面及與之匯集或成一整體之任何土地或任何其他土地（其(a)為有形資產所處者，(b)作涉及石油及天然氣權利、有形資產或油氣井之所有權或營運用途，或(c)用於取得該等土地（或與之匯集或成一整體的任何土地）、有形資產或油氣井之任何部分）之所有權利；
- (iii) 油氣井，包括井筒及套管；
- (iv) 許可證；
- (v) 與石油及天然氣權利及／或有形資產有關之所有紀錄、文件、報告、數據、通訊及其他資料；及
- (vi) 上述(i)、(ii)及(iv)中所述之任何協議及文據之所有延長、更新、補發、替代或修改，

然而，若雜項權益(a)包括或屬於任何地震波數據或權利；(b)包括或屬於賣方之專有技術、評估、預測或詮釋；(c)為法律意見；或(d)由獨立第三方擁有或許可及具限制禁止向買方出售、轉讓或披露；或賣方於完成日期前與目標資產有關就許可證相關之任何預付按金或其他擔保，或任何營運或預付專利費用，則不包括於上述任何物業或權利。

## 代價

買方就目標資產向賣方支付之初步代價為22,500,000加元(約138,375,000港元)(「**基礎價格**」)，主要根據目標資產之初步淨現值約62,200,000加元(約382,530,000港元)(如按10%貼現率，最終確定為62,238,000加元(約382,764,000港元)(載於本通函附錄五合資格人士報告之函件第4頁(即V-9)及估值報告第9頁(即V-214))、按實行買方之建議開發計劃之估計資本支出及目標資產之儲量及質量而釐定，將以現金支付，並可根據資產購買協議予以調整。買方於完成時向賣方支付之金額將以下列方式釐定：

- (i) 基礎價格；
- (ii) 加上或減去完成報表(詳情載於下文)所載之調整淨額；
- (iii) 加上GST/HST及其他銷售稅，如適用；及
- (iv) 減去已付按金(定義見下文)。

## 按金

於簽訂資產購買協議起計兩(2)個營業日內，買方須向賣方支付或安排支付一筆2,250,000加元(約13,838,000港元)之款項(「**按金**」)，即相當於基礎價格之10%。於發生以下任何一項事件起計三(3)個營業日內，賣方應向買方退還(或安排退還及支付)買方已付之全部按金(加元)：

- (i) 買方未能就收購事項及履行其於資產購買協議之責任無條件或依據買方及賣方合理接納之有關條件取得聯交所、證監會(如有)所需之所有同意及批准；或
- (ii) 股東未能於股東特別大會上通過所需之決議案批准擬進行之收購事項；或
- (iii) 賣方之股東於賣方之股東特別大會上或以書面決議案之方式(由賣方酌情決定)不通過批准擬進行之收購事項之所需之決議案；或
- (iv) 賣方未能就轉讓目標資產之合法及實益所有權及擁有權，包括但不限於礦產權、油氣井及設施等取得艾伯塔省相關政府機構之所有所需批准、同意及／或豁免；或



---

## 董事會函件

---

- (v) 買方未能就轉讓目標資產之合法及實益所有權及擁有權，包括但不限於礦產權、油氣井、設施等取得艾伯塔省相關政府機構之所有所需批准、同意及／或豁免；或
- (vi) 倘若完成未能於最後截止日期或之前發生，除非賣方及買方將完成延遲至彼等可能同意之其他時間及日期。

### 支付代價

待買方向聯交所、證監會(如有)取得與收購事項以及履行其於資產購買協議項下之責任有關之一切同意及批准(不論為無條件或受限於買方與賣方將合理接納之條件)，以及買方母公司召開之股東特別大會結束後，代價之餘額將由買方於兩(2)個營業日內以託管方式存入於託管代理，有關款項將由託管代理以信託形式持有至完成日期。

於完成日期，託管代理須將代價之餘額發放予賣方。倘完成因訂約方未能於最後截止日期前獲AER批准特許權轉讓申請而未能落實，則託管代理須於最後截止日期起計兩(2)個營業日內將以信託形式持有的代價之餘額歸還予買方，除非賣方與買方將最後截止日期延長至訂約方可能同意之其他時間及日期。

### 完成報表

賣方應根據賣方以真誠估計訂約方之間將作出之任何及所有調整編製一份報表(「完成報表」)，並在不遲於緊接完成日期前第二(2)個營業日或訂約方可能同意之其他日期將有關報表連同合理證明文件交付予買方。

### 代價基準

代價(包括適用調整)乃由買方及賣方經公平原則磋商後按一般商業條款經計及(其中包括)下列因素而釐定：

- (i) Trimble 所示目標資產於二零二一年十二月三十一日之初步淨現值約為62,200,000加元(約382,530,000港元)，如按10%貼現率，最終確定為62,238,000加元(約382,764,000港元)(載於本通函附錄五合資格人士報告之函件第4頁(即V-9)及估值報告第9頁(即V-214))；

- (ii) 目標資產的未計風險價值約為 62,000,000 加元(約 381,300,000 港元)(載於本通函附錄五估值報告第15頁(即V-220))，指基於目標資產估值中所應用的概率方法計算目標資產「最有可能」儲量之淨現值的估計價值；
- (iii) 目標資產的已計風險價值約為47,000,000加元(約289,050,000港元)(載於本通函附錄五估值報告第16頁(即V-221))，指於加拿大的合理收購方根據加拿大石油和天然氣市場的經驗和基於事實的歷史知識於作出相關調整後通常會用作支付收購目標資產的估計價值；
- (iv) 為實行本公司就鑽探新油氣井以增加石油生產、提升在產油氣井石油產量之修井工程、為重啟非在產油氣井石油生產進行升級及維修工程及為優化目標資產之現場作業之基建及設施之建議開發計劃之估計資本支出；及
- (v) 目標資產之儲量及質量。

有關目標資產估值的詳細基準及方法的進一步資料載於本通函附錄五估值報告第1頁至第18頁(即V-206至V-223)。

鑑於上文所述及考慮到目標資產按10%貼現率後之淨現值，目標資產之未計風險價值及已計風險價值均遠高於代價，董事認為代價(包括適用調整)屬公平合理且按一般商業條款訂立，而訂立資產購買協議符合本公司及股東之整體利益。買方根據資產購買協議支付之款項(包括支付代價及任何實際向上調整(如適用))將由本集團之內部資源全額撥付；於最後實際可行日期，本集團無意／無計劃進行任何股本集資以支付代價。

#### 先決條件

收購事項須待下列條件達成或豁免後，方可作實：

- (i) 買方於所有方面信納對目標資產之盡職審查結果；
- (ii) 資產購買協議所載賣方之聲明及保證於所有重大方面應為真實及正確，而資產購買協議所規定之所有責任及契諾於所有重大方面應獲履行或遵守；

---

## 董事會函件

---

- (iii) 資產購買協議所載買方之聲明及保證於所有重大方面應為真實及正確，而資產購買協議所規定之所有責任及契諾於所有重大方面應獲履行或遵守；
- (iv) 目標資產並無出現資產購買協議所規定之重大不利影響；
- (v) 買方應採取一切必要措施以令買方能夠並根據適用法例符合資格接收及具體受讓目標資產；
- (vi) 賣方應採取一切必要措施以協助買方收集及準備向AER提交適用油氣井、設施及管道特許權轉讓申請所需之所有材料；
- (vii) 賣方應於下文第(x)條所述就特許權轉讓申請收到AER之批准起計三十(30)日內，以買方滿意之方式向買方交付承諾，載列其應取得任何第三方持有以賣方於目標資產之權益或其任何部份為產權負擔作為擔保之任何抵押之所有免除、解除或無權益函件；
- (viii) 買方應就收購事項及根據資產購買協議履行其責任取得所需之一切同意及批准(包括聯交所、證監會(如有)及股東所需之同意及批准)；
- (ix) 賣方之股東應於賣方之股東特別大會上或以書面決議案之方式(由賣方酌情決定)通過所需決議案以批准收購事項及其項下擬進行之交易；
- (x) 獲AER正式批准特許權轉讓申請；
- (xi) 買方應就加拿大投資法取得批准以非加拿大人投資之方式於加拿大收購用於進行業務之資產；
- (xii) 賣方應根據資產購買協議及目標資產所涉及且通常於加拿大油氣交易完成前取得之任何其他協議及文件之條款規定取得並向買方出具有關各第三方就收購事項之書面同意；及
- (xiii) 概無政府機構已頒佈命令、法令或裁決或採取任何其他行動限制、遏止或以其他方式禁止收購事項(並未遭撤銷或解除)完成。

買方可於最後截止日期或之前隨時透過向賣方發出通知豁免上文第(i)、(ii)及(iv)段所指之先決條件，而賣方可能於最後截止日期或之前隨時透過向買方發出通知豁免上文第(iii)及(v)段所指之先決條件。除前述者外，概無上述其他先決條件可予豁免。

倘若買方或賣方(視情況而定)在適用法例允許之範圍內未能於最後截止日期或之前達成或豁免任何上述先決條件，則訂約方可透過向其他方發出面書通知終止資產購買協議(除非賣方與買方同意將最後截止日期延長至其他時間及日期)。於任何一方終止資產購買協議後，訂約方應解除及免除資產購買協議項下之所有責任及義務，並毋須進一步履行資產購買協議項下之任何職責或義務。

### 特許權轉讓申請

於股東特別大會完結(如收購事項及其項下擬進行之交易已獲股東批准)起計兩(2)個營業日內，訂約方須向AER提交特許權轉讓申請以供批准，而買方應接受有關特許權轉讓申請。訂約方應合作並盡一切商業上合理之努力促使特許權轉讓申請獲批准。

### 完成

待先決條件獲達成或豁免(視情況而定)後，完成將於獲AER正式批准特許權轉讓申請起計兩(2)個營業日內落實，前提為所有先決條件已獲達成及/或豁免。

## C. 有關目標資產之資料

### 目標資產之儲量

目標資產位於艾伯特省，包括於艾伯特省Windy Lake區總面積約35.2平方公里之土地。根據本通函附錄五合資格人士報告之函件第3頁(即V-8)所載，截至二零二一年十二月三十一日，目標資產之探明加概算儲量(資產總額)約為3.69mmboe。

賣方自二零一八年起收購及經營目標資產。根據賣方提供之資料，目前有三十二個油氣井在產及三十個油氣井因各種原因暫時關閉，原因包括為重啟生產而進行升級及維護工程。目標資產之三十二個在產油氣井之平均剩餘儲量年限超過十年。截至二零一九年及二零二零年十二月三十一日止年度以及截至二零二一年十月三十一日止十個月，目標資產之生產總值分別為180,145 boe、179,870 boe及147,127 boe，平均每天生產的石油桶數約為494 boe/d、491 boe/d及

## 董事會函件

484 boe/d。於二零二一年，三個新油氣井及一個新油氣井已分別於二零二一年七月及二零二一年十一月完成鑽探工作，兩個油氣井已於二零二一年一月完成重新穿孔工作。本公司預期當所有於二零二一年鑽探之新油氣井投產後，由二零二二年一月起目標資產之石油生產量將增加至約640 boe/d。

### 有關目標資產之財務資料

根據按照國際財務報告準則編製目標資產於截至二零二零年十二月三十一日止三個年度及截至二零二一年十月三十一日止十個月之未經審核財務資料，目標資產之主要財務資料概述如下：

|                       | 截至<br>二零一八年<br>十二月三十一日<br>止年度<br>(千) | 截至<br>二零一九年<br>十二月三十一日<br>止年度<br>(千) | 截至<br>二零二零年<br>十二月三十一日<br>止年度<br>(千) | 截至<br>二零二一年<br>十月三十一日<br>止十個月<br>(千) |
|-----------------------|--------------------------------------|--------------------------------------|--------------------------------------|--------------------------------------|
| 目標資產之收入               | 388加元<br>(約2,386港元)                  | 9,620加元<br>(約59,163港元)               | 6,605加元<br>(約40,621港元)               | 9,818加元<br>(約60,381港元)               |
| 目標資產除稅前之<br>應佔淨(虧損)收益 | (768)加元<br>(約(4,723)港元)              | 2,550加元<br>(約15,683港元)               | 64加元<br>(約394港元)                     | 4,237加元<br>(約26,058港元)               |

附註： 目標資產之除稅後應佔淨收益並不適用於本事例。

截至二零二一年十月三十一日，目標資產之賬面值約為22,635,000加元(約139,205,000港元)。根據本通函附錄五合資格人士報告之函件第4頁(即V-9)所載，截至二零二一年十二月三十一日，目標資產之除稅後淨現值(按10%貼現率)約為62,238,000加元(約382,764,000港元)及目標資產之除稅前淨現值(按10%貼現率)約為81,986,000加元(約504,214,000港元)。

有關目標資產之經營業績之更多資料，請參閱本通函附錄三，乃根據上市規則所規定與本集團按照香港財務報告準則所使用之會計政策基本一致之會計政策編製。

#### D. 進行收購事項之理由及裨益

本集團主要從事石油勘探及生產、太陽能、放債及投資證券業務。考慮到本集團於阿根廷石油業務之過往經驗，並著眼於繼續從事石油勘探及生產業務，本集團認為收購事項為繼續及拓展其石油業務之寶貴及具吸引力之投資機會。誠如本公司截至二零二零年十二月三十一日止年度之年報所述，本集團一直積極探索自然資源勘探及生產之投資機會，包括加拿大之一個油田項目。

目標資產位於艾伯塔省首都埃德蒙頓東南面約125英里的艾伯塔省Windy Lake地區。卡爾加里長期以來一直被稱為能源城市，是加拿大幾乎所有主要能源公司的總部所在地，而艾伯塔省作為加拿大最大的石油和天然氣生產區，擁有大量本地石油行業的專才、專業人員、工程師、技術人員、工人和服務提供者。加拿大的石油生產是對其經濟非常重要的主要產業。加拿大擁有世界第三大石油儲量，亦是世界第四大石油生產國和出口國。董事認為加拿大是發展石油勘探及生產業務之理想地理位置之一，因為其不僅擁有穩定之政治環境、完善之石油規例及產業政策，而且實行公開且透明之油氣牌照及官契招標程序、全面之基礎設施網絡、世界級安全及環境標準，以及石油行業之有利投資條件。

董事相信，倘若落實收購事項，將成為有效促進本集團石油勘探及生產業務發展之寶貴及具吸引力之機會，因為本集團於完成後，將立即享有目標資產三十二個在產油氣井所產生之石油產量及現金流。此外，根據本集團目前對目標資產之四年開發計劃，按收入及EBITDA計算，目標資產對本集團之貢獻預期將持續增長。根據目前之開發計劃，截至二零二五年，本集團擬投資合共約30,200,000加元（約185,730,000港元）（預期將由目標資產內部產生之現金流提供資金）於(i)重啟八個非在產油氣井石油生產而進行之升級及維修工程；(ii)五個在產油氣井之修井工程以提高其石油產量；(iii)四十九個新油氣井之鑽探工程以增加整體石油產量；及(iv)優化目標資產現場作業之基建及設施。

董事預期，收購事項將使本集團擴大其全球版圖，並發展更多元化及平衡之能源業務組合，包括石油勘探及生產以及太陽能業務，並將為本集團帶來有利之長遠前景，符合本集團擴大收益來源之可持續企業策略，旨在為股東帶來穩定、長遠及具吸引力之回報。

董事（包括獨立非執行董事）認為，由訂約方經公平原則磋商後達成之收購事項構成本集團現有日常及正常業務過程之一部份，並按一般商業條款進行，屬公平合理及符合本公司及股東之整體利益。

## E. 有關訂約方之資料

### 有關本集團及買方之資料

本集團主要從事石油勘探及生產、太陽能、放債及投資證券業務。買方為一間於艾伯特省註冊成立之投資控股有限公司，為本公司之間接全資附屬公司。

### 有關賣方之資料

賣方主要於艾伯特省從事原油及天然氣勘探、開發及生產之上游業務。

據賣方告知，於最後實際可行日期，賣方由(i) Useful Light Group Ltd，為絲路物流控股有限公司（一間於聯交所主板上市之公司，股份代號：988）之間接全資附屬公司，持有約29.95%；(ii) 1328392 BC Ltd（由Ningyuan Chen先生全資擁有）持有約16.96%；(iii) GPN Investment Inc（由Yuhu Zhang先生持有30%以及由三名個人及兩家公司合共持有70%，彼等各自持有不超過20%）持有約12.74%；及(iv)其他三十五名股東（由八間公司及二十七名個人組成）合共持有約40.35%，彼等各自持有少於10%。

## F. 收購事項之財務影響

### 盈利

於完成後，本集團的業績將包括目標資產營運的收入及開支。根據本通函附錄四所載經擴大集團之未經審核備考財務資料，假設完成於二零二零年一月一日落實，截至二零二零年十二月三十一日止年度之本公司擁有人應佔除稅後純利將由約8,100,000港元增加至約8,500,000港元。

### 資產及負債

根據本通函附錄四所載經擴大集團之未經審核備考財務資料，假設完成於二零二一年六月三十日落實，本集團的總資產將由約490,600,000港元增加至約545,200,000港元，而本集團的總負債將由約15,700,000港元增加至約70,300,000港元，導致本集團的淨資產不變。收購事項對本集團財務狀況的財務影響詳情以及編製經擴大集團之未經審核備考財務資料時所考慮的基準及假設載於本通函附錄四，僅供說明之用。

## G. 上市規則之涵義

由於收購事項之多項適用百分比率(定義見上市規則第14.07條)超過25%但低於100%，故根據上市規則第十四章，收購事項構成本公司一項主要交易。因此，收購事項須遵守上市規則第十四章項下之申報、公佈及股東批准之規定。

## H. 股東特別大會

本公司謹訂於二零二二年三月二十九日(星期二)上午十一時正同時採用假座香港灣仔港灣道23號鷹君中心21樓2107室的室內會議及透過電子設施的網上虛擬會議舉行股東特別大會或其任何續會，召開大會通告載於本通函第SGM-1至SGM-5頁，以考慮並酌情批准(其中包括)收購事項及據此擬進行之交易。隨本通函附奉股東特別大會適用之代表委任表格。誠如本通函「股東特別大會之特別安排」一節所載，股東特別大會將會為現場／網上混合型會議。本公司強烈鼓勵股東以電子設施行使其出席及在股東特別大會上投票的權利。由於股東不得親身出席股東特別大會，本公司強烈鼓勵如欲委任受委代表出席及在股東特別大會上投票(須親身出席股東特別大會以組成法定人數大會者除外)之所有股東應委任股東特別大會主席作為彼等之受委代表(就須親身出席股東特別大會以組成法定人數大會之股東而言，應委任一名本公司高級管理人員及／或高級職員作為彼等之受委代表)，按照隨附之代表委任表格上印列之指示填妥及簽署，並盡快交回本公司之香港股份過戶登記分處卓佳登捷時有限公司，地址為香港皇后大道東183號合和中心54樓；或登入<https://spot-meeting.tricor.hk/#/689>，按照隨附之通知信函上印列之指示以電子方式交回代表委任表格，惟在任何情況下最遲須於股東特別大會或其任何續會指定舉行時間48小時前交回。填妥並交回代表委任表格後，閣下其後仍可按意願透過電子設施出席股東特別大會或其任何續會，並於會上投票，而在此情況下，代表委任表格將被視為已撤銷。

股東為符合資格出席股東特別大會並於會上投票，所有過戶文件連同相關股票須最遲於二零二二年三月二十三日(星期三)下午四時三十分前，交回本公司之香港股份過戶登記分處卓佳登捷時有限公司，地址為香港皇后大道東183號合和中心54樓。

鑑於目前的 COVID-19 情況，閣下務請垂注本通函第i至iii頁所載「股東特別大會之特別安排」一節以獲取更多資料。



## I. 股東特別大會及董事會會議之表決

股東特別大會之表決將以投票方式進行。

據董事所深知、盡悉及確信，概無股東於收購事項擁有重大權益，因此，概無股東須於股東特別大會上放棄投票。

概無董事以任何方式於收購事項擁有重大權益，因此，概無董事於董事會會議上就批准建議收購事項(及據此擬進行之交易)之董事會決議案放棄投票，並推薦收購事項予股東就此投票。

## J. 推薦意見

基於本通函所載之資料，董事會認為收購事項屬公平合理，並符合本公司及股東之整體利益。因此，董事會建議股東投票贊成將於股東特別大會上提呈之決議案。

## K. 進一步資料

亦謹請閣下垂注本通函其他章節及附錄，當中載有有關本集團、目標資產及經擴大集團之進一步資料以及根據上市規則須予披露之其他資料。

## L. 警告

股東及有意投資者務請注意，完成須待資產購買協議所載之先決條件獲達成或(如適用)豁免後，方可作實。因此，收購事項未必一定進行。股東及有意投資者於買賣股份時務請審慎行事。

此致

列位股東 台照

代表董事會  
長盈集團(控股)有限公司  
執行董事  
蘇家樂  
謹啟

二零二二年三月十一日

## 1. 本集團之財務資料

本集團截至二零一八年、二零一九年及二零二零年十二月三十一日止三個年度各年之經審核綜合財務資料及本集團截至二零二一年六月三十日止六個月之未經審核簡明綜合財務資料於以下文件內披露，該等文件已分別在聯交所網站 (<http://www.hkexnews.hk>)及本公司網站(<http://www.epiholdings.com>)上登載：

- 本集團截至二零一八年十二月三十一日止年度之經審核綜合財務資料已載於二零一九年四月二十九日在聯交所網站上登載之本公司二零一八年年報第60至143頁。請瀏覽以下本公司二零一八年年報之連結：

[https://www1.hkexnews.hk/listedco/listconews/sehk/2019/0429/ltm20190429690\\_c.pdf](https://www1.hkexnews.hk/listedco/listconews/sehk/2019/0429/ltm20190429690_c.pdf)

- 本集團截至二零一九年十二月三十一日止年度之經審核綜合財務資料已載於二零二零年五月十四日在聯交所網站上登載之本公司二零一九年年報第62至151頁。請瀏覽以下本公司二零一九年年報之連結：

[https://www1.hkexnews.hk/listedco/listconews/sehk/2020/0514/2020051400544\\_c.pdf](https://www1.hkexnews.hk/listedco/listconews/sehk/2020/0514/2020051400544_c.pdf)

- 本集團截至二零二零年十二月三十一日止年度之經審核綜合財務資料已載於二零二一年四月二十九日在聯交所網站登載之本公司二零二零年年報第65至155頁。請瀏覽以下本公司二零二零年年報之連結：

[https://www1.hkexnews.hk/listedco/listconews/sehk/2021/0429/2021042901350\\_c.pdf](https://www1.hkexnews.hk/listedco/listconews/sehk/2021/0429/2021042901350_c.pdf)

- 本集團截至二零二一年六月三十日止六個月之未經審核簡明綜合財務資料已載於二零二一年九月二十九日在聯交所網站登載之本公司二零二一年中期報告第13至34頁。請瀏覽以下本公司二零二一年中期報告之連結：

[https://www1.hkexnews.hk/listedco/listconews/sehk/2021/0929/2021092901099\\_c.pdf](https://www1.hkexnews.hk/listedco/listconews/sehk/2021/0929/2021092901099_c.pdf)

## 2. 債務聲明

於二零二二年一月三十一日(即本通函付印前本債務聲明的最近實際可行日期)，本集團的租賃負債約為4,261,000港元。

除本文披露的內容及於正常業務過程中的集團內部負債及正常應付賬款外，於二零二二年一月三十一日營業結束時，即本通函付印前本債務聲明的最近實際可行日期，本集團並無任何其他重大已發行或未償還、或已授權或以其他方式增設但未發行的債務證券、定期貸款、其他借款或本集團作為貸方的債務，包括銀行透支、承兌債務(一般商業票據除外)、承兌信貸或租購承擔、按揭、押記、契約、其他或然負債或擔保。

### 3. 足夠的營運資金

董事認為，在無不可預見的情況下，經考慮內部財務資源後，本集團自本通函日期起至少未來十二個月將有足夠的營運資金滿足其目前的需求。

### 4. 重大不利變動

於最後實際可行日期，董事並不知悉本集團之財務或營運狀況自二零二零年十二月三十一日（即本公司最近期公佈之經審核綜合財務報表之編製日期）以來出現任何重大不利變動。

### 5. 本集團之財務及貿易前景

#### 本集團之財務狀況

於截至二零二一年六月三十日止六個月（「二零二一年上半年」），本集團錄得本公司擁有人應佔溢利18,073,000港元，主要歸因透過損益按公允值列賬（「透過損益按公允值列賬」）之金融資產錄得淨收益11,893,000港元及其他開支減少至1,887,000港元，主要由於並無二零二零年就Chañares油田開採權招標程序而產生之專業費用。本集團於期內之收入下跌10%至17,782,000港元，主要由於石油勘探及生產業務之收入下跌所致。

於二零二一年上半年，由於本集團於二零二一年三月不再持有阿根廷油田開採權之權益，本集團石油勘探及生產業務錄得之收入下跌68%至1,826,000港元，並產生經營虧損893,000港元。

於二零二一年上半年，本集團放債業務之收入增加25%至11,048,000港元及業務溢利（計入預期信貸虧損撥備800,000港元前）增加24%至10,984,000港元。該等增加主要由於本期間授予借款人之平均貸款金額增加。

於二零二一年六月三十日，本集團之證券投資為透過損益按公允值列賬之金融資產組合價值為44,085,000港元，為香港上市之股本證券，以及透過其他全面收益按公允值列賬（「透過其他全面收益按公允值列賬」）之債務工具組合價值為128,737,000港元，為於香港或新加坡上市之債務證券。整體而言，於二零二一年上半年，本集團之證券投資錄得收入4,908,000港元及溢利16,050,000港元（扣除透過其他全面收益按公允值列賬之債務工具之預期信貸虧損撥備576,000港元後）。

於截至二零二一年六月三十日止六個月期間後，本集團繼續主要從事石油勘探及生產、放債及投資證券業務。

誠如本公司於二零二一年七月二十七日、二零二一年十月二十七日及於二零二一年十二月十三日所公佈，本集團在對加拿大油田項目進行盡職審查審閱。建議交易已實際落實並促使訂約方就建議收購目標資產(本通函之標的事項)簽訂資產購買協議。此外，本集團正在與一家專業太陽能整體解決方案及服務供應商合作投資由香港政府和兩間電力公司共同推行之可再生能源上網電價計劃(「上網電價計劃」)項下之太陽能發電項目，並已收購參與上網電價計劃之現成及即將完成之太陽能發電項目組合。於繼續經營石油勘探及生產業務之同時，本集團正在透過投資可再生能源業務(包括太陽能發電)，擴展及多元化發展其能源領域業務至另一階段，此可為本集團提供長遠之可行及可持續之業務發展，及為股東創造新價值。

宏觀而言，於多個國家啟動疫苗接種計劃後，有跡象顯示主要經濟體(包括中國、美國及英國)的狀況已趨穩定並邁向全面復甦。隨著疫苗接種覆蓋率不斷提高，香港之疫情亦已趨於穩定並更佳受控。然而，出現變種新冠病毒及香港近期之Omicron爆發為預計疫情之演變及持續以及其對香港經濟之負面影響增添新的不確定性。中國於二零二一年實現國內生產總值強勁正增長，更有跡象顯示其經濟正趨穩健及可持續增長，香港作為國家的主要城市及通往國內之大門之一，定當受惠於其有利位置。展望將來，在COVID-19疫情持續，惟有跡象顯示中國等主要經濟體正走向全面復甦道路之背景下，管理層將積極開展上述油田及太陽能項目，並將採取審慎及嚴謹之方式管理本集團之業務，以維護本公司及股東之整體最佳利益。

## A. 本集團將予經營之目標資產

### (1) 有關目標資產之進一步資料

於完成後，本集團將予收購之目標資產為賣方於資產購買協議所述物業及權益之所有權利、所有權、產業權及權益，主要包括(i)石油及天然氣權利、(ii)有形資產及(iii)雜項權益。

目標資產位於艾伯塔省埃德蒙頓東南約125英里的艾伯塔省Windy Lake地區，位於艾伯塔省中東部的Provost Field內。它由8,818淨英畝的已開發和未開發土地組成，在所有土地上擁有100%的開採權益。在Provost的Windy Lake地區，主要油藏包括Mannville Group河流、河口和邊緣海洋沉積物。Mannville沉積與沿著克利爾沃特內海的海岸線系統有關，該系統創造了河流和三角洲環境。大型流域系統的侵蝕及其隨後形成的沉積物創造了整個區域的理想油藏和開採系統。此外，向北部進給的岩屑渠道形成了滲透率較低的油藏，該油藏近期已成為多級水力壓裂水平層的目標。該地區的石油主要較重，API介乎為15至23度。

目標資產的石油和天然氣是使用螺桿泵(PCP)開採(提取)的，該泵通過與桿柱連接的旋轉驅動頭從地面操作。目標資產已全面投產，於二零二一年十二月平均每天產油590桶。從在產油氣井中提取的石油被泵入位於每個油罐裝置的分離器中進行處理，然後從分離器通過管道儲存在油罐裝置的油罐中，等待由卡車運出。石油產品由第三方貨運公司直接運至第三方管道系統的當地集油終端，然後出售予大型國際煉油公司的客戶。本集團可直接向客戶銷售原油，亦可使用第三方服務供應商提供的營銷服務，其可安排銷售並提供最新的市場油價預測摘要，並協助本集團制定每月石油銷售計劃策略，以最大限度地提高盈利能力。天然氣僅用於租賃層面的發熱和發電。潛在未來地點乃使用來自現有油氣井的地質數據、地震波數據的地球物理分析以及類似儲層的歷史表現的統計分析而進行確定。

根據目前的發展計劃，截至二零二五年，本集團擬投資對八個非在產油氣井進行升級和維護工程以重啟其石油生產、對五個在產油氣井進行修井工程以提升其石油產量、對四十九個新油氣井進行鑽探工程以增加整體石油產量，及優化目標資產現場作業之基建及設施。

## (2) 目標資產相關儲量及資源

根據賣方提供之資料，目前有三十二個油氣井在產及三十個油氣井因各種原因暫時關閉，原因包括為重啟生產而進行升級及維護工程。目標資產之三十二個在產油氣井之平均剩餘儲量年限超過十年。

根據目前之開發計劃，截至二零二五年，本集團擬投資合共約30,200,000加元(約185,730,000港元)(預期將由目標資產內部產生之現金流提供資金)於(i)重啟八個非在產油氣井石油生產而進行之升級及維修工程；(ii)五個在產油氣井之修井工程以提高其石油產量；(iii)四十九個新油氣井之鑽探工程以增加整體石油產量；及(iv)優化目標資產現場作業之基建及設施。

下表為目標資產於二零二一年十二月三十一日之估計總剩餘儲量資料及除稅後淨現值(按10%貼現率)之明細，乃載於及摘錄自本通函附錄五合資格人士報告之函件第3頁至第4頁(即V-8至V-9)：

|             | 總剩餘儲量<br>(千桶) | 按10%貼現率之<br>除稅後淨現值<br>(概約) |        |
|-------------|---------------|----------------------------|--------|
|             |               | (百萬加元)                     | (百萬港元) |
| 探明          |               |                            |        |
| —已開發在產      | 630.2         | 15.7                       | 96.6   |
| —已開發非在產及未開發 | 1,101.6       | 16.4                       | 100.8  |
| 探明總額        | 1,731.8       | 32.1                       | 197.4  |
| 概算          | 1,958.8       | 30.1                       | 185.1  |
| 探明加概算       | 3,690.6       | 62.2                       | 382.5  |

## (3) 目標資產相關石油產量及關鍵財務資料

目標資產之石油產量資料及關鍵財務資料概要，摘錄自根據國際財務報告準則編製目標資產截至二零二零年十二月三十一日止三個年度及截至二零二一年十月三十一日止十個月之未經審核財務資料，載列如下：

|                          | 截至<br>二零一八年<br>十二月三十一日<br>止年度 | 截至<br>二零一九年<br>十二月三十一日<br>止年度 | 截至<br>二零二零年<br>十二月三十一日<br>止年度 | 截至<br>二零二一年<br>十月三十一日<br>止十個月 |
|--------------------------|-------------------------------|-------------------------------|-------------------------------|-------------------------------|
| 目標資產之收入(千)               | 388加元<br>(約2,386港元)           | 9,620加元<br>(約59,163港元)        | 6,605加元<br>(約40,621港元)        | 9,818加元<br>(約60,381港元)        |
| 目標資產除稅前之應佔淨<br>(虧損)收益(千) | (768)加元<br>(約(4,723)港元)       | 2,550加元<br>(約15,683港元)        | 64加元<br>(約394港元)              | 4,237加元<br>(約26,058港元)        |
| 生產石油桶數(boe)              | 13,248                        | 180,145                       | 179,870                       | 147,127                       |
| 平均每天生產石油桶數(boe/d)        | 36                            | 494                           | 491                           | 484                           |

附註：目標資產之除稅後應佔淨收益並不適用於本事例。

於二零二一年十月三十一日，目標資產之賬面值約為22,635,000加元(約139,205,000港元)。根據本通函附錄五合資格人士報告之函件第4頁(即V-9)所載，於二零二一年十二月三十一日，目標資產之除稅後淨現值(按10%貼現率)約為62,238,000加元(約382,764,000港元)及目標資產之除稅前淨現值(按10%貼現率)約為81,986,000加元(約504,214,000港元)。

有關目標資產之經營業績之更多財務資料已載於本通函附錄三，乃根據上市規則所規定與本集團按照香港財務報告準則所使用之會計政策基本一致之會計政策編製。

## (4) 目標資產之開發計劃

鑑於充足的探明及概算儲量具有高價值，本集團擬繼續經營目標資產的三十二個在產油氣井。為進一步提高目標資產的產量，本集團已制定直至二零二五年的現行開發計劃，據此，本集團擬投資合共約為30,200,000加元（相當於約185,730,000港元）（預期將以目標資產內部產生的現金流提供資金）以執行現行的開發計劃。

根據提供予合資格人士之現行開發計劃，由二零二二年至二零二五年，目標資產將鑽探四十九個水平鑽井地點。此外，本公司計劃升級一個生產設施、重啟八個非在產油氣井，以及對五個在產油氣井進行額外射孔。

由二零二二年至二零二五年的現行開發計劃和相應的資本支出概述如下：

| 開發計劃之<br>工程描述 | 二零二二年<br>(千加元)    | 二零二三年<br>(千加元)     | 二零二四年<br>(千加元)      | 二零二五年<br>(千加元)     | 總計<br>(千加元)         |
|---------------|-------------------|--------------------|---------------------|--------------------|---------------------|
| 新鑽油氣井         | 3,360<br>(6個新油氣井) | 8,353<br>(14個新油氣井) | 10,477<br>(18個新油氣井) | 6,808<br>(11個新油氣井) | 28,998<br>(49個新油氣井) |
| 重啟油氣井         | 400<br>(8個油氣井)    | -                  | -                   | -                  | 400<br>(8個油氣井)      |
| 額外射孔          | 200<br>(2個油氣井)    | 306<br>(3個油氣井)     | -                   | -                  | 506<br>(5個油氣井)      |
| 設施擴建          | -                 | 255<br>(1個設施)      | -                   | -                  | 255<br>(1個設施)       |
|               | <u>3,960</u>      | <u>8,914</u>       | <u>10,477</u>       | <u>6,808</u>       | <u>30,159</u>       |

附註：計劃資本支出總額約30,200,000加元，包括由二零二二年至二零二五年的計劃資本支出總額約30,159,000加元及或有項目約41,000加元。

本公司認為上述開發計劃屬合適且將使目標資產的經營具有商業可行性和更具競爭力。目標資產開發計劃的任何進一步重大更新或變動將根據上市規則向股東披露。



## (5) 目標資產之現金流預測

本通函附錄五估值報告所載採用收益法的目標資產估值，乃基於合資格人士報告所載對目標資產之儲量及現有價值進行評估所推算的未來產量及現金流預測所制定。

目標資產之未來產量及現金流乃根據當前之發展計劃並考慮下列關鍵參數估計：

- (i) 三十二個在產油氣井目前營運之估計產油量以及本公司發展計劃中鑽探四十九個新油氣井、重啟八個非在產油氣井、對五個在產油氣井進行額外射孔及升級一個生產設施之產油量；
- (ii) Trimble所編製之油價預測；
- (iii) 就石油產量應付艾伯塔省政府、永久業權礦產持有人及其他特許權權益持有人的估計特許權使用費；
- (iv) 目標資產的估計經營成本；
- (v) 估計的廢棄、退役及恢復開支；
- (vi) 進行目前發展計劃之估計資本支出；及
- (vii) 目標資產所產生收益之預計所得稅開支；

下文載列於評估目標資產所用之相關現金流預測：

| 年份    | 特許權使用<br>費後之<br>淨收入<br>千加元 | 經營成本<br>及其他開支<br>千加元 | 投資成本<br>總額<br>千加元 | 所得稅總額<br>千加元 | 除稅後<br>現金流<br>千加元 | 貼現現金流<br>(10%)<br>千加元 |
|-------|----------------------------|----------------------|-------------------|--------------|-------------------|-----------------------|
| 二零二二年 | 15,798                     | 2,794                | 3,960             | 2,589        | 6,455             | 6,178                 |
| 二零二三年 | 25,387                     | 4,083                | 8,915             | 3,852        | 8,537             | 7,290                 |
| 二零二四年 | 29,729                     | 5,356                | 10,477            | 4,304        | 9,592             | 7,420                 |
| 二零二五年 | 31,188                     | 6,243                | 6,807             | 4,414        | 13,724            | 9,769                 |
| 二零二六年 | 24,159                     | 5,449                | -                 | 3,470        | 15,240            | 9,975                 |
| 二零二七年 | 19,042                     | 5,367                | -                 | 2,555        | 11,120            | 6,585                 |

| 年份    | 特許權使用<br>費後之<br>淨收入<br>千加元 | 經營成本<br>及其他開支<br>千加元 | 投資成本<br>總額<br>千加元 | 所得稅總額<br>千加元  | 除稅後<br>現金流<br>千加元 | 貼現現金流<br>(10%)<br>千加元 |
|-------|----------------------------|----------------------|-------------------|---------------|-------------------|-----------------------|
| 二零二八年 | 15,773                     | 4,993                | -                 | 2,062         | 8,718             | 4,692                 |
| 二零二九年 | 13,271                     | 5,013                | -                 | 1,604         | 6,654             | 3,256                 |
| 二零三零年 | 11,237                     | 4,425                | -                 | 1,357         | 5,455             | 2,427                 |
| 二零三一年 | 9,666                      | 4,689                | -                 | 996           | 3,981             | 1,610                 |
| 小計    | <b>195,250</b>             | <b>48,412</b>        | <b>30,159</b>     | <b>27,203</b> | <b>89,476</b>     | <b>59,202</b>         |
| 剩餘年度  | 40,496                     | 29,832               | -                 | 2,086         | 8,578             | 3,036                 |
| 總計    | <b>235,746</b>             | <b>78,244</b>        | <b>30,159</b>     | <b>29,289</b> | <b>98,054</b>     | <b>62,238</b>         |

有關目標資產開發計劃及評估程序以及於評估目標資產所使用之相關現金流預測之進一步資料分別載於本通函附錄五合資格人士報告之簡明執行摘要第14至33頁(即V-30至V-49)及圖表編號ES-4第29至30頁(即V-126至V-127)。

#### (6) 目標資產之牌照及許可證

賣方須按照適用加拿大法例及規例取得有關當局的多項牌照、許可證及批准，以於艾伯塔省進行天然氣及原油勘探及生產活動。

艾伯塔省提供一個制度，透過有關制度，皇家政府擁有的礦權(即艾伯塔省政府擁有的公共土地)根據礦業及礦產法及其法規授出和管理。有關礦權以官契或皇家政府牌照方式頒發，統稱為礦產協議。私人土地所有者擁有的礦權(即永久業權)通過永久業權租賃(「永久業權租賃」)授予。倘若有關礦權為私人擁有，則必須於勘探和開發該等土地之前取得永久業權租賃。租賃礦權的永久產權所有者為「出租人」，租賃礦權的一方為「承租人」。

皇家政府或永久業權礦產權的持有人，包括官契註冊承租人，在並無有效AER牌照的情況下不得於有關土地上開展作業或鑽探活動。為了有權取得有關AER牌照，礦產權益的註冊所有者必須向AER申請下列有關牌照：(i)根據056號指令頒發(倘為新的AER牌照)；或(ii)根據088號指令轉讓。即使礦權是由私人所有者授予，於有關土地上進行作業或鑽探活動之前，必須取得有效AER牌照。

於最後實際可行日期，就目標資產而言，賣方：

- (i) 持有由六個永久業權租賃監管的若干土地和權利的100%開採權益；
- (ii) 為十七個官契的註冊承租人，持有100%開採權益；及
- (iii) 為一百五十四個AER牌照的註冊被許可人，其中七十六個與油氣井相關，七十八個與設施及管道相關。

於商討交易文件時，作為加拿大西部石油和天然氣交易的標準慣例，賣方已就賣方所營運的油氣井和有形資產(包括設施及管道以及其他設備和機器)提供聲明及保證賣方於所有重大方面均按照艾伯塔省的良好油氣田慣例和適用加拿大法令法規的重大規定營運，其中包括有效經營目標資產所需的所有AER牌照。

根據資產購買協議，於股東特別大會結束後兩(2)個營業日內(倘若收購事項及其項下擬進行的交易已獲股東批准)，訂約方須提交有關AER牌照的特許權轉讓申請(包括適用的油氣井、設施及管道許可證轉讓申請)以供AER批准，而買方應接納有關特許權轉讓申請。於完成後，買方應已就特許權轉讓申請正式取得AER的批准，而經營目標資產所需的所有AER牌照應轉讓予買方。

## (7) 目標資產之客戶及供應商

### 客戶

截至二零一八年、二零一九年及二零二零年十二月三十一日止年度以及截至二零二一年十月三十一日止十個月，目標資產之收入來自兩名獨立第三方客戶。其中一名客戶為多倫多證券交易所上市公司之附屬公司，該公司為一家設於加拿大的石油基礎設施公司，其主要業務包括石油儲存、原油及精煉產品優化、加工和收集，其石油油庫位於艾伯塔省哈迪斯蒂。另一名客戶為一家設於加拿大的石油基礎設施公司，從事原油收集業務。

### 供應商

承包商及顧問(均為獨立第三方)獲委聘就目標資產的大部分營運提供服務，包括鑽井和完井諮詢、地震波數據、地質和地球物理諮詢、工程和設計、監管和環境諮詢、檢查維護、壓力容器完整性管理、成套設備供應及設施操作。於完成後，本集團將繼續委聘承包商及顧問提供有關類別之服務。

截至二零一八年、二零一九年及二零二零年十二月三十一日止年度以及截至二零二一年十月三十一日止十個月，向五大供應商之採購總額約為358,000加元、2,558,000加元、1,917,000加元及1,355,000加元，分別佔目標資產採購總額約37.0%、32.2%、42.9%及39.0%。

#### (8) 目標資產之管理層團隊

於完成後，憑藉現時由七名成員所組成經驗豐富的管理團隊，本集團將隨即著手經營目標資產，包括三十二個在產油氣井的日常營運，以及計劃鑽探四十九個新油氣井，透過實施四年發展計劃增加目標資產的日產油量。

下文載列本公司管理層的專業知識及資格，彼等將於完成後監督及／或管理目標資產的營運：

| 管理層                                | 專業知識及資格  |
|------------------------------------|--|
| 蘇家樂先生（「蘇先生」）<br>— 執行董事及買方之董事       | 於二零一六年十月加入本公司擔任執行董事。蘇先生為合資格會計師及特許秘書，持有經濟學學士學位及金融學碩士學位。彼於企業管理、財務、會計及公司秘書實務方面擁有逾二十五年經驗。彼負責監督本集團之石油業務（「石油業務」）的發展及營運。蘇先生負責執行參與本公司日期為二零二零年三月十二日及二零二零年十月八日之通函所述Chañares油田開採權的兩次招標程序。 |
| 陳瑞源先生<br>（「陳瑞源先生」）<br>— 執行董事及買方之董事 | 於二零一六年十月加入本公司擔任執行董事。陳瑞源先生為合資格會計師及特許金融分析師，持有會計學學士學位及金融分析碩士學位。彼於會計、財務及合規方面擁有逾十五年經驗。彼負責監督石油業務的營運及財務管理。陳瑞源先生負責執行參與本公司日期為二零二零年三月十二日及二零二零年十月八日之通函所述Chañares油田開採權的兩次招標程序。             |

畢嘉淇先生 (「畢先生」)  
— 本集團之財務總監  
及買方之董事

於二零零九年十一月加入本集團擔任財務總監。彼亦為本集團從事石油業務的阿根廷附屬公司的董事及法定代表，於阿根廷石油業務的財務管理及項目管理方面擁有逾十二年經驗。畢先生持有會計學學士學位，於項目管理、內部監控、會計、稅務及財務方面擁有豐富經驗。彼目前駐於艾伯特省卡爾加里，負責執行目標資產之收購程序。在當地管理人員的支援下，畢先生將於完成後負責管理目標資產的日常營運及加拿大石油業務的日常營運。

陳保寧先生  
(「陳先生」)  
— 地下地球物理學家

陳先生為地下地球物理學家，將負責目標資產所有地球科學相關活動和鑽井規劃，包括設計勘測、2D和3D 地震波採購和質量控制。彼亦將管理區域和資產地質和地球物理研究，並編製每年發布的儲量報告。於油氣井規劃方面，陳先生將負責已開發油氣井和探井規劃及鑽井監測工作。陳先生於石油和天然氣行業擁有逾二十八年經驗及於加拿大擁有逾十年相關經驗，其中七年於Shell Canada擔任地球物理學家。陳先生於中國北京中國石油勘探開發研究院取得博士學位。

葉敦蔚先生  
(「葉先生」)  
— 設備經理

葉先生為設備經理，專責石油設施工程和管理。葉先生為高級儀表和控制專家，專責石油行業的自動化和設施。葉先生於電氣工程、油氣設施工程和金融方面擁有逾二十七年經驗，並曾於多家服務加拿大石油行業的知名工程／工業自動化公司工作逾八年。葉先生取得中國南昌大學科學技術學院工程學學士學位、中國江西財經大學經濟學碩士學位、加拿大南艾伯特理工學院工業儀器工程文憑。

|                             |  |
|-----------------------------|--|
| 李文韜先生<br>（「李先生」）<br>—營運管理人員 | 李先生為營運管理人員，將主要負責處理目標資產之石油業務之銷售及行政事宜。李先生於加拿大的石油行業擁有逾三年經驗。李先生於新加坡詹姆斯庫克大學取得市場營銷學學士學位。   |
| 鄒哲女士<br>（「鄒女士」）<br>—財務總監    | 鄒女士為加拿大專業會計師，擁有逾十二年經驗，包括八年的遞進財務領導及管理職務，涵蓋加拿大石油和天然氣行業的財務報告、合營企業會計及營運協調。鄒女士取得中國武漢科技大學管理及會計學學士學位，及加拿大南亞伯塔理工學院工商管理文憑。鄒女士將負責本集團目標資產之財務管理。 |

畢先生於本集團在阿根廷之石油業務擁有逾十二年管理經驗，並已獲委任為買方董事，目前駐於艾伯塔省卡爾加里以執行目標資產的收購程序。在當地四名管理人員（即陳先生、葉先生、李先生及鄒女士）及將予聘請的其他輔助人員的支援下，畢先生於完成後將負責管理目標資產的日常營運。

憑藉於加拿大擁有豐富石油和天然氣經驗的當地管理團隊（其規模將會隨著目標資產業務的擴展而增加），及加拿大所有必要的承包商的聯繫以進行鑽井和開發工作，加上繼續石油生產所需的所有基礎設施，本集團可確保資產的無縫移交及於完成後繼續進行勘探和生產活動。

## B. 無重大不利變動

自合資格人士報告日期（即二零二一年十二月三十一日）起至最後實際可行日期，並無發生重大不利變動。

## C. 並無法律索賠或訴訟

本公司已委聘加拿大法律顧問對目標資產進行高階盡職審查。於最後實際可行日期，董事並不知悉賣方有任何可能對目標資產的勘探及營運產生重大影響的第三方法律索賠或訴訟存在、正在進行、待決或受到威脅，反之亦然。

此外，於最後實際可行日期，據董事所知悉，就目標資產進行勘探或鑽探活動的土地並無存在重大土地索賠。

## D. 有關目標資產的其他事項

### (1) 行業概況

#### 1. 石油

於加拿大，石油生產商直接與石油採購商就銷售合約進行磋商，於競爭激烈的公開市場設定油價。價格部分取決於原油質量、競爭燃料價格、與市場之距離、煉成品價值及供／求平衡。石油出口可根據出口合約（就輕質石油而言其年期不超過一年，就重質石油而言其年期不超過兩年）作出，惟須已從加拿大國家能源局（「**國家能源局**」）取得批准任何有關出口之指令。任何根據較長年期（最長二十五年）之合約作出的石油出口規定出口商須自加拿大國家能源局取得出口許可證，而發出有關許可證須舉行公開聽證會及獲得總督會同行政局批准。加拿大國家能源局現時正進行諮詢程序，以更新現有規管發出出口許可證之規例。更新程序乃屬必要，以滿足載於二零一二年六月二十九日獲得皇家批准的加拿大聯邦就業、增長及長期繁榮法（Jobs, Growth and Long-Term Prosperity Act of Canada）（「**繁榮法**」）之標準。在此過渡期，國家能源局已發佈並且正採用「**國家能源局法案第VI部項下有關油氣出口申請及氣體進口申請指引之臨時諒解備忘錄（Interim Memorandum of Guidance concerning Oil and Gas Export Applications and Gas Import Applications under Part VI of the National Energy Board Act）**」。

#### 2. 天然氣

於加拿大，天然氣價格通過買家及賣家在公開透明的市場環境下進行的交易中達成。自加拿大出口之天然氣須符合國家能源局及加拿大政府之規例。出口商可以與採購商自由磋商價格及其他條款，惟超過兩年之出口合約必須繼續達到國家能源局及加拿大政府規定的若干標準。與石油一樣，倘天然氣出口年期少於兩年，則該出口必須根據國家能源局指令進行，或倘若出口年期較長，則須根據國家能源局許可證及獲總督會同行政局批准。本公司收取的價格部分取決於互相競爭的天然氣及其他替代燃料之價格、取得下游運輸交通、與市場之距離、合約年期長度、天氣狀況、供求平衡及其他合約條款。

艾伯塔省及不列顛哥倫比亞省政府亦根據有關因素（如可動用儲備、運輸安排及市場考慮），規管從該等省份移除並於其他地方消耗之天然氣容量。

### 3. 國際貿易協定

加拿大與全球其他國家簽訂許多國際貿易協定，這些協定通常為(其中包括)若干加拿大出口產品提供進入各種國際市場的優惠。此類貿易協定的例子包括《全面經濟和貿易協定》、《跨太平洋夥伴全面進步協定》，以及最主要的美國－墨西哥－加拿大協定(「USMCA」)，其於二零二零年七月一日取代了前北美自由貿易協定(「北美自由貿易協定」)。

儘管北美自由貿易協定第605條中的比例規則於過往阻止加拿大實施政策限制出口至美國和墨西哥的加拿大生產之供應品總數，USMCA不包含相同的比例規定。這可能使加拿大生產商能夠開發較北美自由貿易協定更多樣化的出口組合，前提是基礎設施建設允許更多加拿大產品到達加拿大東部、亞洲和歐洲。

### 4. 土地租期

位於加拿大西部省份的石油和天然氣主要由各自的省政府擁有。省政府根據租約、牌照和許可證授予勘探和生產石油及天然氣的權利，期限由兩年不等，並根據省立法規定的條件，包括執行特定工作或付款的要求。位於有關省份的石油和天然氣亦可屬私人擁有，勘探和生產有關石油和天然氣的權利乃根據可能協商的條款和條件透過租賃授予。

艾伯塔省已實施立法，規定在租賃或牌照的主要期限結束時，將深層非生產性地質構造的採礦權歸還皇家政府。此外，艾伯塔省對新租約和牌照的淺層非生產性地質構造擁有淺層歸還權。

### 5. 監管機構

AER負責艾伯塔省的所有能源開發。它的權力來自《Responsible Energy Development Act》和一些相關的法案，包括加拿大的《石油和天然氣保護法》、《油砂保護法》、《管道法》及《環境保護和增強法》。AER負責確保碳氫化合物資源的安全、高效、有序和對環境負責的開發，包括分配和節約水資源、管理公共土地和保護環境。



艾伯塔省政府依靠區域規劃來實現其負責的資源開發目標。其自然資源管理方法提供與利益相關者和公眾的參與和諮詢，並通過納入對所有資源(包括能源、礦產、土地、空氣、水和生物多樣性)的管理來檢查發展對環境和社區的累積影響。儘管AER是能源開發的主要監管機構，其他多個政府部門和機構也可能參與土地使用事宜，包括艾伯塔省環境和公園、艾伯塔能源、政策管理辦公室、原住民諮詢辦公室和土地使用秘書處。

## (2) 負債管理評級計劃

於二零二零年七月，艾伯塔省政府宣布一項新的負債管理框架(「**AB LMF**」)，旨在取代使用負債管理評級計劃(「**AB LMR計劃**」)。

**AB LMR計劃**是一項監管大多數常規上游油氣井、設施及管道的負債管理計劃。它由三個不同的計劃組成：被許可人負債評級計劃(「**AB LLR計劃**」)、油田廢物負債計劃(「**AB OWL計劃**」)和大型設施負債管理計劃(「**AB LFP**」)。AER使用**AB LMR計劃**幫助確定被許可人管理與被許可人資產相關的廢棄及修復責任的能力。如果被許可人在**AB LLR計劃**、**AB OWL計劃**及／或**AB LFP**的被視為負債超過其在該等計劃中的被視為資產，則**AB LMR計劃**要求被許可人向AER提供保證金，並可能限制被許可人轉讓牌照的能力。

艾伯塔省政府於二零二零年七月宣布，**AB LMF**將取代**AB LMR計劃**及其組成計劃。在**AB LMF**下的其他變化中，**AB LMR計劃**由被許可人能力評估系統所取代，該系統旨在對企業健康進行更全面的評估，並將考慮較**AB LMR計劃**所考慮的因素更廣泛的因素，以及在石油和天然氣項目整個生命週期的負債管理方面對行業建立明確的期望。**AB LMF**亦將為陷入困境的運營商提供積極的支持，並要求根據五年滾動支出目標，對未完成的修復責任進行強制性年度最低付款。

於二零二一年四月七日，AER發布了新版**067號指令：獲取和持有能源牌照和批准的合資格要求**，以實施部份該等變化，包括於AER對在艾伯塔省擬收購、持有或轉讓牌照的各方的公司和財務披露規定的基礎上，並擴大AER在被評估為構成「不合理風險」時保留或撤銷被許可人特權的酌處權。申請人和被許可人提供的財務資料旨在使AER能夠：評估被許可人的資格以及被許可人和批准持有人在整個能源開發生命週期內履行其監管和負債責任的能力，就可顯示未能

履行監管及負債責任的被許可人或批准持有人出現風險的重大變化提供進一步指示、管理 AER 的負債管理計劃以及確保艾伯特省能源資源在其整個生命週期內安全、有序和對環境負責任地開發。

於二零二一年十二月一日，AER 發布了 088 號指令：被許可人生命週期管理（「088 號指令」）。088 號指令(i)引入對被許可人在整個能源開發生命週期中的能力和績效的整體評估，(ii) 引入被許可人管理計劃，該計劃確定在整個能源開發生命週期中如何管理被許可人，(iii)引入庫存減少計劃，設定強制關閉支出目標；更新與牌照轉讓過程相關的申請要求；及(iv)概述適用的安全收集。088 號指令生效後，申請人必須按照 088 號指令的新要求提交牌照轉讓申請。

### (3) 環境及社會事宜

誠如本通函附錄五合資格人士報告之簡明執行摘要第 34 頁（即 V-50）所述，合資格人士並不知悉目標資產的開發範圍內有任何社會或環境限制目標資產之計劃開發。

### (4) 不遵守加拿大法律、法規和許可可能產生之重大不利影響

就董事所知，於最後實際可行日期，概無任何不遵守加拿大法律、法規及許可事件可能對目標資產之相關營運及勘探活動造成重大不利影響。

### (5) 目標資產及／或收購事項相關的已識別主要風險

董事認為，以下有關目標資產及／或收購事項之風險及其他因素對本公司股東及潛在投資者而言屬重大。然而，下列風險並不旨在包含與目標資產或收購事項相關的所有風險，且未按任何特定優先順序列出。董事目前並不知悉或董事目前認為不重要的額外風險和不確定性亦可能對目標資產或收購事項造成不利影響。

## 1. 加拿大油氣行業相關風險

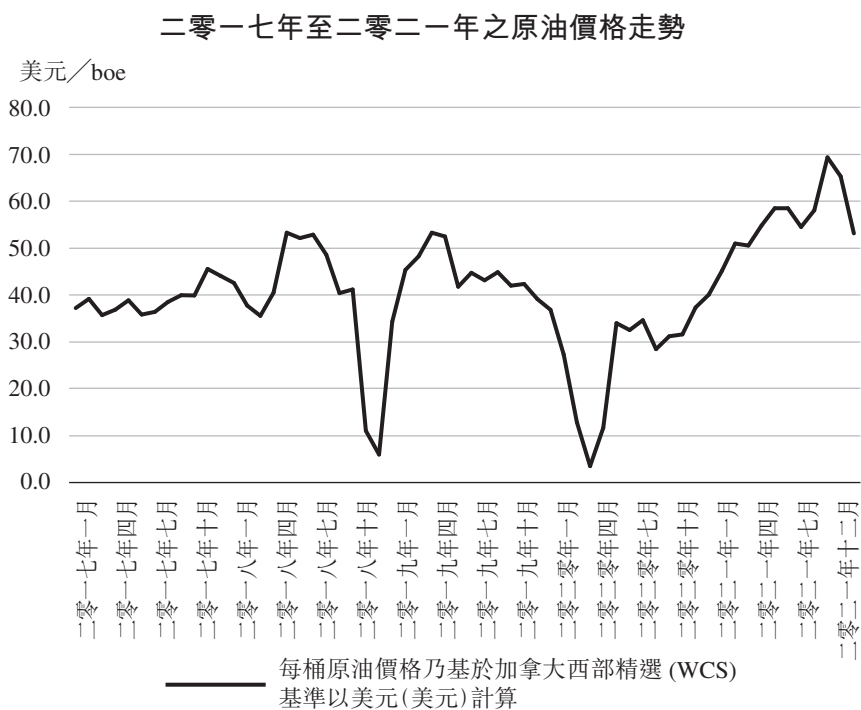
### *石油和天然氣價格和市場的波動*

目標資產的財務表現及狀況很大程度上取決於石油和天然氣的現行價格，而該等價格不穩定且易受波動。石油或天然氣價格的波動可能對目標資產的經營和財務狀況以及其儲量的價值和數量產生不利影響。

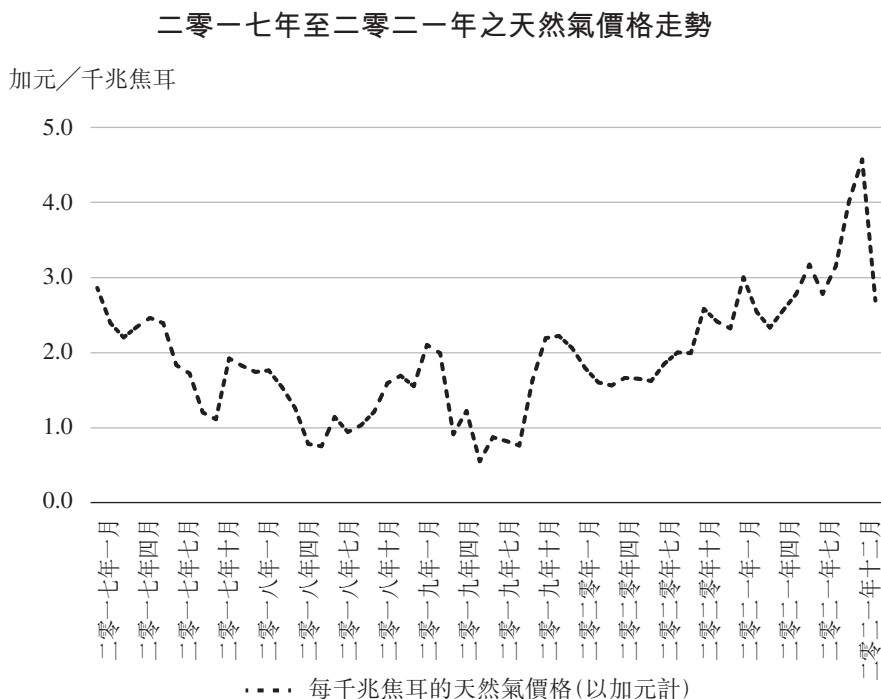
原油價格會因全球石油供需、市場表現和不確定性以及本公司無法控制的各種其他因素而波動，包括但不限於世界經濟和石油輸出國組織（「OPEC」）根據世界需求、政府監管、政治穩定和替代燃料來源的可用性調整供應的能力。

天然氣價格主要受北美國內因素的影響，包括北美供需、經濟表現、天氣條件以及替代燃料來源的可用性和定價。此外，產品的適銷性取決於收集系統和管道的可用性和容量、聯邦和省級法規對有關生產的影響以及整體經濟狀況。

下列為原油和天然氣於二零一七年至二零二一年的歷史價格走勢：



資料來源：艾伯塔省能源監管機構



資料來源：艾伯塔省能源監管機構

倘原油及天然氣價格大幅下跌並長期維持於低位，目標資產的賬面值可能會出現減值。由於當前世界經濟狀況、OPEC行動、其他國家對若干石油生產國實施的制裁以及持續的信貸和流動性問題，該等商品的供需市場存在不確定性，預期石油和天然氣價格在不久將來仍將波動。波動的石油和天然氣價格使得難以估計收購生產產業之價值，並且經常干擾石油和天然氣生產產業的市場，因為買方與賣方難以就價值達成共識。價格波動亦使得難以預算和預測收購開發和勘探項目的回報。

所有該等因素均並非本公司所能控制。商品價格波動和相關的價格差異會影響目標資產的價值以及本公司實現其業務目標的能力。商品價格長期低迷和波動亦可能影響本公司履行指引目標及其到期財務責任義務的能力。石油和天然氣價格的任何大幅和長期下跌都可能對本公司的儲量、借貸能力、收入、盈利能力和資金流動產生不利影響，並可能對本公司的業務、財務狀況、經營業績、前景以及開發石油和天然氣儲量支出的水平。這可能包括延遲或取消現有或未來的鑽探或開發計劃或減產，因為若干油氣井的生產經濟數據可能會被削弱。

#### *石油產品的替代品和不斷變化的需求*

全面的保育措施、替代燃料需求、消費者對石油和天然氣替代品的需求不斷增加，以及燃料經濟性和能源生產裝置的技術進步可減少對石油和其他液態碳氫化合物的需求。本公司無法預測石油和天然氣產品需求變化的影響，任何重大變化都可能對本公司的業務、財務狀況、經營業績和現金流量造成重大不利影響。

#### *流行病的影響*

加拿大或世界各地的流行病、疫情或傳染病爆發，包括COVID-19、中東呼吸綜合症、嚴重急性呼吸系統綜合症、H1N1流感病毒、禽流感或任何其他類似疾病，可對加拿大的石油和天然氣產業造成不利影響。

於二零二零年三月十一日，世界衛生組織宣布新型冠狀病毒病COVID-19的爆發為全球大流行。COVID-19大流行對加拿大、美國和全球經濟造成負面影響；擾亂了加拿大、美國和全球供應鏈；擾亂金融市場；導致利率下降；導致許多行業的評級下調、信用惡化和違約；迫使許多企業關閉，導致收入損失、失業和破產增加；並且有必要在加拿大、美國和其他國家實施隔離、保持身體距離、企業關閉、旅遊限制和就地避難規定。如果大流行延長，包括其後爆發疫情，或如果出現其他更容易傳播或導致更嚴重疾病的新增COVID-19變種，或如果出現具有類似影響的其他疾病，經濟的不利影響可能會惡化。此外，於是次COVID-19大流行之後，宏觀經濟環境以及社會和商業規範將如何受到影響仍然不確定。金融市場、監管環境或消費者行為的未能預計發展亦可能在相當長的一段時間內對加拿大的石油和天然氣行業造成不利影響。

加拿大的石油和天然氣行業可能(尤其是、但不限於)由於大流行及／或商品價格下跌而受到不利影響，原因如下：

- (a) 由於工人感染COVID-19導致勞動力受干擾或勞動力短缺，或政府或衛生當局強制限制工人出行或關閉設施或工作場所，導致廠房關閉或重大資本項目工程延遲或暫停；
- (b) 供應商和第三方供應商遇到類似的勞動力受干擾或被勒令停止運營；
- (c) 現金流量減少，導致可用於撥作資本支出預算的營運資金減少；
- (d) 商品價格下跌導致儲備容量和價值減少；
- (e) 原油儲存限制導致減產或停產；
- (f) 交易對手無法及時或根本無法履行其合約責任；

- (g) 因邊境限制、道路或港口關閉或管道關閉而導致無法向客戶交付產品或以其他方式將產品推向市場，包括由於管道公司遭受勞動力干擾或無法繼續營運；及
- (h) 獲得額外資本的能力，包括但不限於由於不可預測的金融市場、商品價格及／或市場基本面的變化而受到不利影響的債務和股權融資。

COVID-19大流行亦為油氣井運營商帶來額外營運風險，包括需要為其員工和客戶提供加強安全措施；遵守快速轉變的監管指引；解決企圖欺詐活動和網絡安全威脅行為的風險；及隨著大量員工遠程工作，保護運營商系統、網絡和數據的完整性和功能性。由於為應對COVID-19大流行而採取的措施，本公司將因健康和安事項及其他環境壓力因素相關的事宜而面臨人力資本風險。

COVID-19大流行對本公司業績、業務、財務狀況或流動資金的影響程度將取決於加拿大、美國及全球的未來發展，包括開發和廣泛使用高效和準確的檢測方案，以及有效的治療方案或疫苗。儘管加拿大和美國的監管機構批准若干疫苗，有效疫苗的開發和分銷的持續發展亦繼續增加不確定性。

### 競爭

加拿大石油和天然氣行業競爭激烈，本公司將與大量擁有更多資源的其他公司競爭合資夥伴、資本、儲量收購和技術行業人才。許多有關公司不僅開拓和生產石油和天然氣，亦於全球進行煉油業務和銷售石油及其他產品，因此擁有更大量及更多元化的資源可供使用。在向工業、商業和個人客戶供應能源和燃料方面，石油行業與其他行業之間亦存在競爭。

### 監管

加拿大的石油和天然氣業務(勘探、生產、定價、營銷和運輸)受到各級政府實施的廣泛控制和監管的規限，有關控制和監管可能會不時修訂。加拿大政府可對石油和天然氣的價格、稅收、特許權使用費及出口進行監管或干預。有關監管可能會根據經濟或政治情況不時更改。實施影響石油和天然氣行業的新監管或現有監管的修改可減少對天然氣和原油的需求，並增加本公司的成本，其中任何一項均可能對本公司的業務、財務狀況、經營業績和前景造成重大不利影響。

無法保證與加拿大石油和天然氣行業相關的所得稅法、其他法律或政府激勵計劃將不會以對本公司產生不利影響的方式發生變化。本公司將提交所有必需的所得稅申報表，並認為其完全遵守《所得稅法》(加拿大)和所有適用的省稅法的規定。然而，有關申報表需要由相應的稅務機關重新評估。無法保證具有管轄權的稅務機關將同意本公司如何計算其符合稅收目的的收益，或有關稅務機關將不會改變其行政慣例以損害本公司的利益。如果成功對本公司進行重新評估，無論是通過重新定性勘探和開發支出或以其他方式，有關重新評估可能會對當前和未來的應付稅款造成負面影響，而有關影響可能屬重大。

政府特許權使用費、所得稅法、環境法和監管規定可能對本公司造成重大的財務和營運影響。本公司將受到廣泛的監管規定所規限。由於當前監管環境的變化可能產生的負面後果，包括但不限於政府機關對當前和未來項目的特殊環境和排放監管，可導致設施設計和營運要求變化，從而可能會增加建設、營運和廢棄成本。此外，加拿大及／或外國司法管轄區可能會通過限制原油購買的立法或政策，從而可能會限制國際原油市場及令價格下跌。



### 原住民權利

原住民對加拿大西部部分地區擁有原住民所有權和權利。憲法規定的政府主導與受監管工業活動影響的原住民群體進行協商與調適(如適用)，以及支持者主導的協商與調適或利益分享倡議，在加拿大西部的石油和天然氣行業中發揮越來越重要的作用。此外，加拿大是《聯合國原住民族權利宣言》(「**UNDRIP**」)的簽署國，其中規定的原則可能會繼續影響原住民參與加拿大西部石油和天然氣行業發展的角色。於二零二零年十二月，聯邦政府推出C-15法案：一項尊重聯合國原住民權利宣言法案(「**C-15法案**」)，該法案於二零二一年六月二十一日獲得皇家批准。C-15法案的意圖是建立一個流程，使加拿大政府將採取一切必要措施確保加拿大法律與UNDRIP的原則一致，並實施一項行動計劃以實現UNDRIP的目標。

與原住民諮詢和調適相關的現有法律的普通法先例的持續發展以及採納新法律(如C-15法案)預期將繼續增加於加拿大石油和天然氣行業之營運實體於執行重大資源開發和基建項目，包括管道等項目能力的的不確定性。

於最後實際可行日期，董事並不知悉任何就目標資產提出的索賠；然而，如果提出索賠並獲得成功，則可能對本公司及其營運造成重大不利影響。

### 環境問題

石油和天然氣井的營運涉及多項自然災害，可能導致井噴、環境破壞或其他未能預計或危險的情況，從而導致本公司承擔責任並可能對第三方承擔責任。在加拿大石油和天然氣行業經營的公司受到廣泛的環境監管所規限，有關監管限制和禁止若干石油和天然氣行業營運相關的各種物質的釋放或排放。此外，法例規定需棄置及修復油氣井和設施場地以符合省級當局的要求。

違反有關法例可能會導致罰款或發出清理令。本公司將在適當情況下對棄置及修復油氣井作出合理撥備；然而，無法保證有關撥備足以履行所有有關責任。不會就場地修復或廢棄成本設立償債基金或儲備。

### 水力壓裂

水力壓裂涉及在壓力下將水、沙和少量添加劑注入岩層，以刺激碳氫化合物（天然氣和石油）的生產。為着需要生產商業數量的天然氣和石油，故必須要對許多油藏使用水力壓裂。本公司預計，加拿大聯邦、省和州監管框架將繼續解決與水力壓裂相關的問題。加拿大有關水力壓裂用水的任何新法規的實施通常會導致營運延誤，並增加本公司的合規成本和營運成本，亦可能對本公司的前景造成負面影響，其中任何一項均可能對本公司的業務、財務狀況和經營業績造成重大不利影響。對水力壓裂的限制亦可減少本公司最終能夠從其儲量中生產的石油和天然氣數量。

### 季節性

加拿大石油和天然氣行業的活動水平受季節性天氣模式的影響。潮濕的天氣和春季融雪可能使地面不穩定。因此，市和省級交通部門實施道路禁令限制鑽井設備和其他重型設備移動，從而降低了活動水平。此外，艾伯塔省的若干石油和天然氣生產區位於除冬季月份外無法進入的地區，因為該等地區的場地周圍的地面由沼澤地形組成。季節性因素和意想不到的天氣模式可能導致本公司勘探和生產活動減少以及油氣產量可能下跌。

## 2. 目標資產營運相關風險

### 營運風險

石油和天然氣業務涉及多種營運風險，包括火災、爆炸、井噴、遇到異常壓力地層及溢油等風險，任何一項情況的發生均可導致本公司承受重大損失。此外，本公司參與油氣資產的勘探和開發可能導致本公司須受污染、井噴、財產損失、人身傷害或其他危險責任所規限。

儘管本公司擬根據行業標準購買保險以應對有關風險，有關保險的責任限制可能不足以涵蓋有關責任的全部範圍。此外，有關風險可能並非在所有情況下均可受保，或在若干情況下，由於有關保險相關的高保費或其他原因，本公司可能選擇不購買保險應對特定風險。支付有關無投保責任將減少本公司可用的資金。發生本公司未全面投保的重大事件或保險公司破產，可對本公司的財務狀況、經營業績或前景造成重大不利影響。

目標資產的持續生產，以及在一定程度上對其生產的營銷，取決於該等資產經營者的能力。如果產業經營者未能妥善履行該等職能，收入可能會減少。生產之付款通常透過運營商進行，如果運營商無力償債或遇到現金流問題，則於收取有關收入時存在延遲和額外開支的風險。

#### 大量資本要求

本公司預計未來將在石油和天然氣儲量的收購、勘探、開發和生產方面投入大量資本支出。由於全球經濟形勢疲弱，本公司以及其他石油和天然氣實體可能難以獲得資本、銀行融資和股權，並可能面臨借貸成本增加。由於未來的資本支出將由營運、借貸和未來可能的股權出售所產生的資金撥付，本公司作出有關資本支出的能力可能取決於(其中包括)資本市場的整體狀況和投資者對投資能源行業及(尤其是)對本集團證券的興趣等因素。

如果營運產生的資金低於預期或該等項目的資本成本超過當前估計，或如果本公司發生與開發或維護現有產業相關的重大意外費用，則將需要尋求額外資本以維持其資本支出於計劃水平。

無法保證債務或股權融資，或營運產生的現金將可用於或足以滿足該等要求或用於其他公司目的或，如果可進行債務或股權融資，將按照本公司可接受的條款進行。此外，未來的活動可能要求本公司大幅改變其資本，包括涉及發行證券的交易，而有關證券可能具攤薄性。

如果外部資本來源變得有限或無法獲得或按苛刻的條款取得，則本公司進行資本投資和維持現有資產的能力可能會受到損害，而其資產、負債、業務、財務狀況和經營業績可能因此受到重大不利影響。本公司無法獲得足夠的營運資金亦可對本公司的財務狀況、經營業績或前景造成重大不利影響。

### 儲量估計

對可能於日後開發和生產的探明儲量估計通常基於體積計算和相近類型儲量類比，而非實際生產歷史。基於該等方法的估計通常不如基於實際生產歷史者可靠。隨後基於生產歷史及生產慣例對同一儲量進行估值，將導致估計儲量出現變動，而有關變動可能屬重大。

Trimble已使用預測價格及成本估計計算本公司之儲量之儲量數量。實際未來現金流量淨額將受其他因素(如實際生產水平、油氣的供求、油氣買方的消費縮減或增加、政府監管或稅務變動及通脹對成本的影響)所影響。實際生產及就此產生的現金流量將有別於合資格人士報告所載之估計。合資格人士報告乃部分基於假設未來年度擬將成功進行的活動而作出。就此得出之儲量及估計現金流量將會減少至該等活動並無達致合資格人士報告所假設成功水平的程度。

### 開發額外儲量

石油和天然氣經營涉及眾多風險，即使結合經驗、知識及審慎評估亦未必能避免。本公司未來的成功取決於其勘探、開發或以具吸引力的收購價收購在經濟上可收回的額外石油和天然氣儲量的能力。在無持續增加新儲量的情況下，本公司在任何特定時間可能擁有的任何現有儲量及產量將隨著現有儲量的開採而逐漸減少。除本公司成功開展活動或收購包含探明儲量的產業或兩者兼有的情況外，探明儲量和產量通常會隨著儲量的生產而下降。如果當前石油和天然氣價格大幅上漲，本公司增加儲量的成本預期需增加。無法保證本公司將能夠繼續物色到滿意的產業進行收購或參與。此外，如果確定有關收購或參與，本公司可能因當前市況、收購和參與條款或定價條件而決定有

關收購或參與並不符合經濟原則。無法保證本公司將發現或購得具商業儲量的石油或天然氣。

由於在未知構層進行鑽探存在固有不確定因素、有關遇到不同鑽探情況(如超壓地質區和工具在孔中丟失)的成本及因先前探井或額外地震波數據及其詮釋所造成的鑽探計劃及地點變動，故難以預測推行勘探式鑽探或開發計劃的成本。石油和天然氣井的鑽探涉及高度的風險，尤其是乾孔或井的生產能力不足以為鑽井所花費的資金提供經濟回報的風險。完井並不能保證投資或回收鑽井、完井、經營特許權使用費、稅收和其他成本的溢利。此外，鑽井危險或環境破壞可大大增加營運成本，而各種現場操作情況可能會對成功井的產能造成不利影響。該等情況包括延遲取得政府批准或同意、因極端天氣情況或其他原因導致油氣井關閉、儲存或運輸能力不足或其他地質和機械情況。儘管密切的油井監督和有效的維護操作有助於隨著時間的推移最大限度地提高產量，但無法消除正常現場操作情況下的生產延遲和下跌，並且預期會對收入、現金流和財務狀況水平產生不同程度的不利影響。

勘探及開發風險是由於不完善的科學方法導致尋找和生產石油和天然氣的結果具有不確定性。該等風險可通過使用高技能員工、將開發工作集中在本公司擁有現有知識和專業知識或獲得有關專業知識的領域、使用最新技術以提升方法和控制成本以最大化回報得以減輕。本公司可使用先進的石油和天然氣相關技術，如三維地震學、油藏模擬研究和水平鑽井(如適用)，以提升其發現、開發和生產石油和天然氣的能力。

### 儲量枯竭

本公司未來的石油和天然氣儲量和產量，以及本公司的現金流，將高度依賴本公司成功開發其儲量基礎和獲得額外儲量。如果不通過收購或開發活動增加儲量，隨著儲量的開採，本公司的儲量和產量將隨著時間的推移而下降，並且在若干情況下，產量下降有時會很嚴重。

如果外部資本來源有限或無法獲得，本公司進行必要資本投資以維持或擴大其石油和天然氣儲量的能力將受到損害。無法保證本公司將成功開發或獲取符合本公司投資目標的額外儲量。

### *所有權*

儘管根據行業標準對目標資產進行令人滿意的所有權審查，該等所有權審查並不保證或證明所有權鏈中的缺陷不會導致本公司對產業的索賠失敗。

### *牌照和租約到期*

目標資產以牌照和租賃以及在牌照和租賃中的開採權益的形式持有。如果本公司或牌照或租賃持有人未能滿足牌照或租賃的特定要求，則牌照或租賃可能會被終止或到期。無法保證將滿足維護各牌照或租約所需的任何責任。該等牌照或租賃或牌照或租賃相關的開採權益的終止或到期可能對本公司的業務、財務狀況、經營業績和前景造成重大不利影響。

### *外匯*

本公司產生的經營成本將一般以加元支付。世界石油和天然氣價格以美元報價，因此加拿大生產商收到的價格受到隨時間波動的加拿大元／美元的匯率影響。加元大幅升值可能會對本公司的淨生產收入產生負面影響。如果本公司已經或將於未來從事與商品價格和匯率相關的風險管理活動，通過訂立石油和天然氣價格對沖和遠期外匯合約或其他方式，本公司將受到不利價格變動和與其簽約的交易對手相關的信貸風險所規限。

## (6) 有關目標資產之稅項付款

### 1. 特許權使用費

自皇家政府土地外之土地之生產應付的特許權使用費由礦產永久業權擁有人及承租人磋商釐定，即使該等土地之生產須繳納若干省級稅項及特許權使用費。來自於皇家政府土地生產之特許權使用費由政府規例釐定，且一般以生產總值百分比計算。應付特許權使用費稅率一般部分取決於規定的參考價格、油井產能、地理位置、油田發現日期、開發方法及所生產石油產品的類別或質素。其他特許權使用費及類似特許權使用費權益不時透過非公開交易由開採權益擁有人的權益中劃分出來。此等通常被稱為優先特許權使用費、優先特許權使用費總額、純利權益或附帶淨額權益。

在艾伯塔省，省政府的特許權使用費率適用於皇家政府擁有的礦產權。於二零一六年，艾伯塔省採用了適用於二零一六年十二月三十一日之後所有鑽井的現代化艾伯塔特許權使用費框架（「**現代化框架**」）。過往的特許權使用費框架（「**舊框架**」）繼續適用於二零一七年一月一日之前的鑽井，直至二零二六年十二月三十一日止，為期十年。於此十年期滿後，該等老井將受現代化框架所規限。特許權保證法（艾伯塔省）於二零一九年七月十八日生效，規定在至少十年內不會對當前的石油和天然氣特許權使用費結構作出重大改變。現代化框架適用於除油砂之外的所有碳氫化合物，這些油砂仍將受其現有特許權使用費制度所規限。現代化框架下非油砂井的生產特許權使用費按「收入減成本」基準釐定，每個油氣井的成本部分基於鑽井和完井成本津貼（Drilling and Completion Cost Allowance）公式，取決於其垂直深度及／或水平長度。該公式基於 AER 每年確定的行業平均鑽井和完井成本。

生產商受現代化框架規限就每個油氣井支付總收入5%的統一特許權使用費，直到該油氣井達致收支平衡。油氣井收支平衡是指該油氣井的累計總收入相等於 AER 就該油氣井設定的鑽井和完井成本津貼。於收支平衡後，生產商就原油和戊烷收入的5%至40%，以及就甲烷、乙烷、丙烷和丁烷收入的5%至36%繳付較高的收支平衡後特許權使用費，所有費用均參考各種碳氫化合物當時的商品價格釐定。與舊框架類似，現代化框架下的收支平衡後特許權使用費率隨商品價格而變動。一旦老井的產量下跌到一個臨界水平以下，即生產率太低而無法承受全部特許權使用費負擔，隨著老井產量下降，其特許權使用費率將向下調整至最低5%。由於現代化框架於計算特許權使用費時使用認定的鑽井和完井成本，而不是生產商產生的實

際鑽井和完井成本，如果油氣井的成本低於鑽井和完井成本津貼，低成本生產商將受惠，因此，他們會繼續在他們的油氣井達到實際收支平衡後的一段時間內支付較低的5%特許權使用費。

根據若干可用的激勵措施，由二零一一年一月生產月份開始，舊框架下常規原油生產的特許權使用費率介乎0%的基準稅率至上限40%不等。根據若干可用的激勵措施，由二零一一年一月生產月份開始，舊框架下天然氣生產的特許權使用費率介乎5%的基準稅率至上限36%不等。舊框架亦包括一個天然氣特許權使用費公式，該公式基於2,000米以下測量深度油氣井以及所生產氣體的酸性氣體含量提供扣減。在舊框架下，適用於液化天然氣的統一特許權使用費率為戊烷為40%和丁烷及丙烷為30%。目前，艾伯特省皇家土地的原油和天然氣生產商必須按每公頃3.50加元的費率支付年租金，並就生產的原油和天然氣每月支付特許權使用費。

除支付予永久業權礦產所有者的任何協商特許權使用費外，來自艾伯特省永久業權土地的石油和天然氣生產商須繳納年度永久業權礦產稅。永久業權礦產稅是艾伯特省政府對非皇家土地的石油和天然氣生產價值徵收的稅項，源自《永久業權礦產稅法》(艾伯特省)。永久業權礦產稅乃按曆年產量用稅項公式按年度徵收，並考慮(其中包括)產量、生產時間、每個生產單位的價值、稅率和所有者於所有權中持有的百分比。永久業權礦產稅評估的基本公式為：收入減去可分配成本(等於淨收入)除以井口產量(等於基於生產單位的價值)。如果付款人不擬提交個別單位的價值，皇家政府會提供標準價格。

## 2. 激勵措施

有時，加拿大西部省份的政府會制定勘探和開發激勵計劃。有關計劃通常提供特許權使用費率扣減、特許權使用費寬限期或特許權使用費稅項抵免，並且通常在商品價格低價時引入，透過改善行業內的盈利和現金流以鼓勵勘探和開發活動。



加拿大聯邦政府可能會不時向石油和天然氣行業提供激勵措施。於二零一八年十一月，聯邦政府宣布計劃實施加速投資激勵措施，為石油和天然氣企業提供符合條件的加拿大開發費用（「**CDE**」）和加拿大石油和天然氣產業費用（「**COGPE**」）的第一年扣減額，即分別為通常適用於二零二四年之前產生的**CDE**或**COGPE**費用的30%或10%扣除額的150%和於二零二三年至二零二八年之前產生的費用的125%。加拿大聯邦政府亦於二零一八年底宣布，鑑於商品價格差異惡化，將為石油和天然氣行業提供16億加元的資金。然而，援助計劃主要是貸款形式，專門用於與經濟多元化相關的石油和天然氣項目，以及為清潔增長石油和天然氣項目提供直接資金。

根據上市規則第14.69(4)(b)(i)條，目標資產於截至二零一八年、二零一九年及二零二零年十二月三十一日止年度各年及截至二零二一年十月三十一日止十個月之可識別淨收益流（「可識別淨收益流」）之未經審核損益表，乃根據及摘錄自賣方之會計記錄，並使用與本集團的會計政策基本一致的會計政策而編製。下文所載目標資產之可識別淨收益流已根據賣方之會計記錄編製。董事認為，目標資產之可識別淨收益流已妥為根據及摘錄自賣方之相關賬簿及記錄，並使用與本集團的會計政策基本一致的會計政策而編製。

|               | 截至十二月三十一日止年度 |              |           | 截至                      |
|---------------|--------------|--------------|-----------|-------------------------|
|               | 二零一八年        | 二零一九年        | 二零二零年     | 二零二一年<br>十月三十一日<br>止十個月 |
|               | (千加元)        | (千加元)        | (千加元)     | (千加元)                   |
| 收入 (附註1)      | 388          | 9,620        | 6,605     | 9,818                   |
| 銷售成本 (附註2)    | (1,020)      | (5,891)      | (5,408)   | (4,524)                 |
| 一般及行政開支 (附註3) | (67)         | (803)        | (986)     | (794)                   |
| 撇減及減值         | -            | -            | -         | (19)                    |
| 原油遠期合約之(虧損)收益 | -            | (55)         | 2         | (196)                   |
| 融資成本          | (69)         | (321)        | (149)     | (48)                    |
| 除稅前(虧損)溢利     | <u>(768)</u> | <u>2,550</u> | <u>64</u> | <u>4,237</u>            |

附註：

1. 目標資產產生之收入來自原油銷售。截至二零一九年十二月三十一日止年度之收入較截至二零一八年十二月三十一日止年度增加，主要由於目標資產之石油銷售桶數增加及在產油井數目增加所致。截至二零二零年十二月三十一日止年度之收入較截至二零一九年十二月三十一日止年度減少，主要由於原油價格於二零二零年三月大幅下跌。截至二零二一年十月三十一日止十個月之收入增加主要由於二零二一年之油價整體呈上行趨勢。

2. 銷售成本主要包括特許權使用費、折舊及耗損、增值、租賃經營開支及後期生產成本。油氣資產按產量及估計儲量攤銷。截至二零一八年、二零一九年及二零二零年十二月三十一日止三個年度及截至二零二一年十月三十一日止十個月之銷售成本按性質劃分概述如下：

|                | 截至十二月三十一日止年度   |                |                | 截至                               |
|----------------|----------------|----------------|----------------|----------------------------------|
|                | 二零一八年<br>(千加元) | 二零一九年<br>(千加元) | 二零二零年<br>(千加元) | 二零二一年<br>十月三十一日<br>止十個月<br>(千加元) |
| 特許權使用費         | 40             | 1,196          | 722            | 988                              |
| 折舊及耗損 (附註2.1)  | 610            | 2,223          | 2,361          | 1,995                            |
| 增值             | 1              | 85             | 111            | 38                               |
| 租賃經營開支 (附註2.2) | 317            | 1,725          | 1,513          | 1,073                            |
| 後期生產成本         | 48             | 456            | 433            | 208                              |
| 其他             | 4              | 206            | 268            | 222                              |
|                | <u>1,020</u>   | <u>5,891</u>   | <u>5,408</u>   | <u>4,524</u>                     |
| 銷售成本總額         | <u>1,020</u>   | <u>5,891</u>   | <u>5,408</u>   | <u>4,524</u>                     |

附註：

- 2.1 截至二零一九年十二月三十一日止年度之折舊及耗損較截至二零一八年十二月三十一日止年度增加，主要由於：(i)於修井工程後在產油井之產量增加；及(ii)於截至二零一九年十二月三十一日止年度產生有關(其中包括)鑽井、完井及修井以及建設設施及管道資本支出後物業、廠房及設備之賬面值增加。
- 2.2 截至二零一九年十二月三十一日止年度之租賃經營開支較截至二零一八年十二月三十一日止年度增加，主要由於截至二零一九年十二月三十一日止年度鑽探及開始投產之新油井所致。

3. 一般及行政開支指目標資產相關之員工開支、法律及專業費用以及其他辦公室開支。截至二零一八年、二零一九年及二零二零年十二月三十一日止三個年度及截至二零二一年十月三十一日止十個月之行政開支波動主要由於各年度／期間員工人數變動導致員工開支波動。截至二零一八年、二零一九年及二零二零年十二月三十一日止三個年度及截至二零二一年十月三十一日止十個月之一般及行政開支按性質劃分概述如下：

|           | 截至十二月三十一日止年度   |                |                | 截至                               |
|-----------|----------------|----------------|----------------|----------------------------------|
|           | 二零一八年<br>(千加元) | 二零一九年<br>(千加元) | 二零二零年<br>(千加元) | 二零二一年<br>十月三十一日<br>止十個月<br>(千加元) |
| 員工開支      | 45             | 508            | 720            | 528                              |
| 法律及專業費用   | 7              | 105            | 44             | 66                               |
| 其他辦公室開支   | 15             | 190            | 222            | 200                              |
| 一般及行政開支總額 | <u>67</u>      | <u>803</u>     | <u>986</u>     | <u>794</u>                       |

本公司已委聘本公司申報會計師香港立信德豪會計師事務所有限公司按照香港會計師公會頒佈之《香港相關服務準則》第4400號(修訂本)「協定程序之委聘」就目標資產之可識別淨收益流之編製進行協定程序。香港立信德豪會計師事務所有限公司已(i)取得賣方之管理層就截至二零一八年、二零一九年及二零二零年十二月三十一日止年度各年及截至二零二一年十月三十一日止十個月(「有關期間」)之目標資產可識別淨收益流(「附表」)，並發現附表中之金額於算術上屬準確；(ii)將附表所示收入與賣方之管理層所提供於相關期間之賣方相關分類賬中的相關金額進行比較，並發現兩者一致；(iii)將附表所示之銷售成本及其他經營開支(收益)總額與賣方之管理層所提供於相關期間之賣方相關分類賬中的相關總額進行比較，並發現兩者一致；(iv)根據賣方之管理層釐定之分配基準重新計算附表所示之銷售成本及其他經營開支(收益)，並發現分配予目標資產之相關金額於算術上屬準確；及(v)根據協定程序向董事報告彼等之事實調查結果。由於協定程序已獲董事與香港立信德豪會計師事務所有限公司同意，且已報告之協定程序調查結果僅供董事參考，任何人士不得將其用作或依賴於任何其他目的。

### 經擴大集團之未經審核備考財務資料之編製基準

下列為經完成收購事項擴大之本集團作說明及未經審核備考財務資料（「**未經審核備考財務資料**」），包括經完成收購事項擴大之本集團未經審核備考綜合資產淨值表及未經審核備考綜合損益表。

未經審核備考財務資料乃根據下文所載附註編製，以說明完成收購事項之影響，猶如(i)就未經審核備考綜合資產淨值表而言，收購事項已於二零二一年六月三十日完成；及(ii)就未經審核備考綜合損益表而言，收購事項已於二零二零年一月一日完成。

未經審核備考財務資料基於若干假設、估計、不確定性及其他現有財務資料，乃由董事僅為說明用途而編製，基於其假設性質，未必能夠真實反映本集團於完成收購事項後之資產淨值及經營業績。

未經審核備考財務資料使用本公司截至二零二零年十二月三十一日止年度的已刊發年度報告所載與本集團一致的會計政策編製。經完成收購事項擴大之本集團於二零二一年六月三十日之未經審核備考綜合資產淨值表編製時已假設收購事項已於二零二一年六月三十日完成，並基於(i)本集團於二零二一年六月三十日之未經審核簡明綜合財務狀況表（摘錄自日期為二零二一年八月三十日之本公司截至二零二一年六月三十日止六個月之中期報告）；(ii)本通函附錄二所載目標資產之資料，並已作出(i)與收購事項直接相關；及(ii)有實證支持之備考調整。

經完成收購事項擴大之本集團於截至二零二零年十二月三十一日止年度之未經審核備考綜合損益表編製時已假設收購事項已於二零二零年一月一日完成，並基於(i)本集團截至二零二零年十二月三十一日止年度之經審核綜合損益及其他全面收益表（摘錄自日期為二零二一年三月三十日之本公司截至二零二零年十二月三十一日止年度之年報）；(ii)本通函附錄三所載目標資產之可識別淨收益流之未經審核損益表；(iii)本通函附錄二所載目標資產之資料，並已作出(i)與收購事項直接相關；及(ii)有實證支持之備考調整。

未經審核備考財務資料乃由董事根據上市規則第4.29段及參考香港會計師公會頒佈的會計指引第7號「**編製備考財務資料以供載入投資通函**」（「**會計指引第7號**」）編製。由於其假設性質使然，其未必真實反映經擴大集團之財務狀況或業績（如收購事項截至指定日期或任何未來日期已完成）。

\* 除文義另有所指外，本文所用之所有詞彙與通函所界定者具有相同涵義。

## 經擴大集團之未經審核備考綜合資產淨值表

|                         | 本集團於<br>二零二一年<br>六月三十日 |              | 備考調整         |              |              | 經擴大集團<br>於二零二一年<br>六月三十日<br>之未經審核<br>備考綜合<br>資產淨值表 |
|-------------------------|------------------------|--------------|--------------|--------------|--------------|--|
|                         | 千港元<br>(附註1)           | 千加元<br>(附註2) | 千港元<br>(附註2) | 千港元<br>(附註3) | 千港元<br>(附註4) | 千港元  |
| <b>非流動資產</b>            |                        |              |              |              |              |  |
| 勘探及評估資產                 | -                      | -            | -            | -            | -            | -  |
| 物業、廠房及設備                | 976                    | 29,054       | 178,682      | -            | 5,700        | 185,358  |
| 使用權資產                   | 1,917                  | -            | -            | -            | -            | 1,917  |
| 透過其他全面收益按<br>公允值列賬之債務工具 | 67,532                 | -            | -            | -            | -            | 67,532   |
| 應收貸款及利息                 | -                      | -            | -            | -            | -            | -  |
| 非流動資產總額                 | 70,425                 | 29,054       | 178,682      | -            | 5,700        | 254,807  |
| <b>流動資產</b>             |                        |              |              |              |              |  |
| 存貨                      | -                      | 63           | 387          | -            | -            | 387  |
| 透過其他全面收益按<br>公允值列賬之債務工具 | 61,205                 | -            | -            | -            | -            | 61,205   |
| 應收貸款及利息                 | 189,146                | -            | -            | -            | -            | 189,146  |
| 應收貿易及其他款項以及<br>預付款項     | 17,674                 | 1,330        | 8,180        | -            | -            | 25,854   |
| 其他可收回稅項                 | 673                    | -            | -            | -            | -            | 673  |
| 可收回所得稅                  | 721                    | -            | -            | -            | -            | 721  |
| 透過損益按公允值列賬<br>之金融資產     | 44,085                 | -            | -            | -            | -            | 44,085   |
| 銀行結餘及現金                 | 106,720                | -            | -            | (138,375)    | -            | (31,655)   |
| 流動資產總額                  | 420,224                | 1,393        | 8,567        | (138,375)    | -            | 290,416  |
| <b>流動負債</b>             |                        |              |              |              |              |  |
| 應付貿易及其他款項               | 6,908                  | 677          | 4,164        | -            | 5,700        | 16,772   |
| 應繳所得稅                   | 5,123                  | -            | -            | -            | -            | 5,123  |
| 租賃負債                    | 1,305                  | -            | -            | -            | -            | 1,305  |
| 流動負債總額                  | 13,336                 | 677          | 4,164        | -            | 5,700        | 23,200   |
| 流動資產(負債)淨值              | 406,888                | 716          | 4,403        | (138,375)    | (5,700)      | 267,216  |
| 資產總額減流動負債               | 477,313                | 29,770       | 183,085      | (138,375)    | -            | 522,023  |
| <b>非流動負債</b>            |                        |              |              |              |              |  |
| 退役責任                    | -                      | 7,270        | 44,710       | -            | -            | 44,710   |
| 租賃負債                    | 833                    | -            | -            | -            | -            | 833  |
| 遞延稅項負債                  | 1,513                  | -            | -            | -            | -            | 1,513  |
| 非流動負債總額                 | 2,346                  | 7,270        | 44,710       | -            | -            | 47,056   |
| 資產淨值                    | 474,967                | 22,500       | 138,375      | (138,375)    | -            | 474,967  |

## 經擴大集團之未經審核備考綜合損益表

|                 | 本集團截至<br>二零二零年<br>十二月<br>三十一日<br>止年度 |              | 備考調整         | 經擴大集團截至<br>二零二零年<br>十二月三十一日<br>止年度之<br>未經審核備<br>考綜合損益表 |
|-----------------|--------------------------------------|--------------|--------------|--|
|                 | 千港元<br>(附註5)                         | 千加元<br>(附註6) | 千港元<br>(附註6) | 千港元  |
| 收入              | 42,449                               | 6,605        | 40,621       | 83,070   |
| 銷售石油            | 14,097                               | 6,605        | 40,621       | 54,718   |
| 利息收入            | 28,012                               | -            | -            | 28,012   |
| 其他              | 340                                  | -            | -            | 340  |
| 採購、加工及相關開支      | (11,758)                             | (3,047)      | (18,739)     | (30,497)   |
| 其他收入及虧損，淨額      | 10,160                               | 2            | 12           | 10,172   |
| 透過損益按公允值列賬之     |                                      |              |              |  |
| 金融資產之淨虧損        | (9,183)                              | -            | -            | (9,183)  |
| 應收貸款及利息之預期信貸    |                                      |              |              |  |
| 虧損撥回            | 12,232                               | -            | -            | 12,232   |
| 透過其他全面收益按公允值列賬之 |                                      |              |              |  |
| 債務工具之預期信貸虧損撥備   | (4,574)                              | -            | -            | (4,574)  |
| 工資、薪金及其他福利      | (14,214)                             | (720)        | (4,428)      | (18,642)   |
| 折舊              | (1,417)                              | (2,361)      | (14,520)     | (15,937)   |
| 贖回透過其他全面收益按公允值  |                                      |              |              |  |
| 列賬之債務工具之收益      | 111                                  | -            | -            | 111  |
| 其他費用            | (14,547)                             | (266)        | (1,636)      | (16,183)   |
| 出售附屬公司之虧損       | (515)                                | -            | -            | (515)  |
| 融資成本            | (166)                                | (149)        | (916)        | (1,082)  |
| 除稅前溢利           | 8,578                                | 64           | 394          | 8,972  |
| 所得稅開支           | (440)                                | -            | -            | (440)  |
| 本年度溢利           | 8,138                                | 64           | 394          | 8,532  |

## 經擴大集團未經審核備考財務資料附註

- 有關金額乃摘錄自本公司截至二零二一年六月三十日止六個月之已刊發中期報告所載本集團於二零二一年六月三十日之未經審核簡明綜合財務狀況表。
- 於完成收購事項後，本集團將選擇應用選擇性集中測試根據香港財務報告準則（「香港財務報告準則」）第3號（經修訂）「業務合併」（「香港財務報告準則第3號」）評估所收購之業務及資產是否不屬於業務。

根據資產購買協議，本集團於完成收購事項後將予收購之目標資產為賣方於資產購買協議所述資產及權益之全部權利、所有權、產業權及權益，主要包括(i)石油及天然氣權利；(ii)有形資產；及(iii)雜項權益。

就編製未經審核備考財務資料而言，本集團已選擇根據香港財務報告準則第3號應用選擇性集中測試，並得出結論認為石油及天然氣權利、有形資產及雜項權益被視為一組類似的可識別資產，乃由於該等資產性質相似，且管理及創造產量相關之風險並無重大差異。

因此，本集團確定所收購總資產（不包括現金及現金等值物以及遞延稅項負債之影響所產生之遞延稅項資產及商譽）之絕大部份公允值均集中於一組類似之可識別資產，並得出結論為所收購之業務及資產並非一項業務。就編製未經審核備考財務資料而言，所收購資產及所承擔負債均按6.15港元兌1.00加元之匯率換算為港元。

就編製未經審核備考財務資料而言，購買價分配乃根據董事就目標資產所收購之可識別資產及所承擔之負債於二零二一年十月三十一日之公允值估計而釐定，並由董事使用市場法估計。所收購之可識別資產及所承擔之負債之已確認金額載列如下：

|                 | 賬面值<br>千加元 | 公允值調整<br>千加元 | 公允值<br>千加元 |
|-----------------|------------|--------------|------------|
| 物業、廠房及設備        | 21,242     | 7,812        | 29,054     |
| 存貨              | 63         | -            | 63         |
| 應收貿易及其他款項以及預付款項 | 1,330      | -            | 1,330      |
| 應付貿易及其他款項       | (677)      | -            | (677)      |
| 退役責任            | (7,270)    | -            | (7,270)    |
| 總計              | 14,688     | 7,812        | 22,500     |

由於在完成日期所收購資產及所承擔負債之公允值可能與編製經擴大集團未經審核備考綜合資產淨值表時所使用之公允值不同，經擴大集團之綜合財務報表所記錄資產及負債各自之價值及可識別資產及負債各自之呈列可能與本附錄所示金額不同。

就編製未經審核備考財務資料而言，本公司董事已按照香港會計準則第36號「資產減值」所載之原則評估根據收購事項將予收購之物業、廠房及設備是否存在任何減值跡象。根據董事之評估，上述價值之物業、廠房及設備不存在減值跡象。

- 該調整指收購事項之結算安排。根據資產購買協議，收購事項之代價為22,500,000加元（約138,375,000港元），可於完成時根據資產購買協議所載予以調整。董事認為，代價將由本公司本身之內部資源（即銀行結餘及現金）及出售透過損益按公允值列賬之金融資產所產生之銷售所得款項撥付。
- 該調整指直接歸屬於收購事項的估計相關成本（包括應付法律顧問、財務顧問、申報會計師、估值師及印刷商之費用，連同稅項及其他開支）的應計款項合共約5,700,000港元，將根據香港會計準則第16號「物業、廠房及設備」資本化為經擴大集團之物業、廠房及設備部分，猶如收購事項已於二零二一年六月三十日完成。預期調整不會對經擴大集團造成持續影響。
- 有關金額乃摘錄自本公司截至二零二零年十二月三十一日止年度之已刊發年報所載本集團截至二零二零年十二月三十一日止年度之經審核綜合損益及其他全面收益表。
- 就編製未經審核備考財務資料而言，目標資產截至二零二零年十二月三十一日止年度之財務資料，乃摘錄自目標資產可識別淨收益流之未經審核損益表（載於本通函附錄三），及就編製未經審核備考財務資料而言假設並無產生任何所得稅開支。有關金額按6.15港元兌1.00加元之匯率換算為港元。
- 並無作出任何調整以反映經擴大集團於二零二一年六月三十日後之任何經營業績或其他交易。



以下為接獲本公司申報會計師大華馬施雲會計師事務所有限公司(香港執業會計師)就本集團之未經審核備考財務資料編製之獨立申報會計師核證報告全文，以載入本通函。



Moore Stephens CPA Limited

801-806 Silvercord, Tower 1,  
30 Canton Road, Tsimshatsui,  
Kowloon, Hong Kong

T +852 2375 3180

F +852 2375 3828

[www.moore.hk](http://www.moore.hk)

大  
華  
馬  
施  
雲  
會  
計  
師  
事  
務  
所  
有  
限  
公  
司

## 獨立申報會計師就編製未經審核備考財務資料發出之核證報告

### 致長盈集團(控股)有限公司董事

吾等已完成吾等之核證委聘，以就長盈集團(控股)有限公司(「貴公司」)董事(「董事」)編製之 貴公司及其附屬公司(下文統稱為「貴集團」)之未經審核備考財務資料作出報告，僅供說明之用。未經審核備考財務資料包括 貴公司日期為二零二二年三月十一日有關建議收購加拿大油氣資產(「建議收購事項」)之通函(「通函」)所載於二零二一年六月三十日之未經審核備考綜合資產淨值表、截至二零二零年十二月三十一日止年度之未經審核備考綜合損益表及附錄四第IV-4頁之相關附註。董事用於編製未經審核備考財務資料之適用標準載於通函附錄四第IV-1至IV-4頁。

董事已編製未經審核備考財務資料，以說明建議收購事項對 貴集團於二零二一年六月三十日之資產淨值及 貴集團截至二零二零年十二月三十一日止年度之財務表現之影響，猶如建議收購事項已分別於二零二一年六月三十日及二零二零年一月一日進行。作為此過程之一部分，有關 貴集團於二零二一年六月三十日之資產淨值之資料乃摘錄自 貴公司截至二零二一年六月三十日止六個月之未經審核簡明綜合財務報表，及有關 貴集團截至二零二零年十二月三十一日止年度之財務表現之資料乃摘錄自 貴公司截至二零二零年十二月三十一日止年度之經審核綜合財務報表，有關資料分別載於 貴公司截至二零二一年六月三十日止六個月之中期報告及 貴公司截至二零二零年十二月三十一日止年度之年報。

### 董事對未經審核備考財務資料的責任

董事負責根據香港聯合交易所有限公司證券上市規則(「上市規則」)第4.29段及參考香港會計師公會(「香港會計師公會」)頒佈的會計指引第7號「編製備考財務資料以載入投資通函內」(「會計指引第7號」)，編製未經審核備考財務資料。

### 吾等之獨立性及品質控制

吾等已遵從香港會計師公會頒佈的「專業會計師職業道德守則」獨立性及其他道德規範之規定，其乃基於正直、客觀、專業能力及盡職審查、保密及專業操守等基本原則制定。

本行應用香港會計師公會頒佈的香港品質控制準則第1號「企業進行財務報表之審核及審閱之質素控制，及其他核證及相關服務工作」並據此維持全面的品質控制系統，包括有關遵守道德規範、專業準則及適用法律監管規定的存檔政策及程序。

### 申報會計師的責任

吾等的責任是根據上市規則第4.29(7)段的規定，對未經審核備考財務資料發表意見並向閣下報告意見。與編製未經審核備考財務資料時所採用的任何財務資料相關及由吾等曾發出的任何報告，吾等除對該等報告於發出日期的報告收件人負責外，吾等概不承擔任何其他責任。

吾等根據香港會計師公會頒佈的香港鑑證業務準則第3420號「就編製售股章程內備考財務資料作出報告的鑑證業務」執行吾等的工作。該準則要求申報會計師計劃和實施程序以對董事是否根據上市規則第4.29段及參考香港會計師公會頒佈的會計指引第7號編製未經審核備考財務資料獲取合理保證。

就是次委聘而言，吾等並無責任更新或重新發出在編製未經審核備考財務資料時所使用的任何過往財務資料而發出的任何報告或意見，且在是次委聘過程中，吾等亦不對在編製未經審核備考財務資料時所使用的財務資料進行審核或審閱。

將未經審核備考財務資料載入投資通函中，目的僅為說明重大事件或交易對貴集團未經調整財務資料的影響，猶如該事件或交易已在為說明目的而選擇的較早日期發生或進行。因此，吾等不對該等事件或交易於二零二一年六月三十日及二零二零年一月一日的實際結果是否如同呈報一樣發生提供任何保證。

就未經審核備考財務資料是否已按照適用標準適當地編製的合理保證的核證委聘，涉及實施程序以評估董事用以編製未經審核備考財務資料的適用標準是否提供合理基準以呈列該事件或交易直接造成的重大影響，並須就以下事項獲取充分適當的證據：

- 相關未經審核備考調整是否適當地按照該等標準編製；及

- 未經審核備考財務資料是否反映已對未經調整財務資料作出的適當調整。

所選定的程序取決於申報會計師的判斷，並考慮申報會計師對 貴集團的性質、與編製未經審核備考財務資料有關的該事件或交易以及其他相關委聘情況的了解。

委聘亦涉及評估未經審核備考財務資料的整體呈列方式。

吾等相信，吾等已獲取充足及適當的憑證，作為吾等意見的基礎。

#### 意見

吾等認為：

- (a) 未經審核備考財務資料已按所述基準妥為編製；
- (b) 有關基準與 貴集團之會計政策一致；及
- (c) 就根據上市規則第4.29(1)段披露之未經審核備考財務資料而言，該等調整屬恰當。

大華馬施雲會計師事務所有限公司

執業會計師

香港，二零二二年三月十一日

長盈集團(控股)有限公司  
加拿大艾伯塔省Windy Lake  
若干原油及天然氣物業  
儲量及現時價值估計

合資格人士報告摘要  
二零二一年十二月三十一日

呈交：

長盈集團(控股)有限公司

撰寫：



**TRIMBLE ENGINEERING ASSOCIATES LTD.**

艾伯塔省卡爾加里  
石油顧問

長盈集團(控股)有限公司  
合資格人士報告摘要  
二零二一年十二月三十一日  
目錄－文件清單

| 文件編號 | 合資格人士報告摘要<br>頁次                        |
|------|--|
| 一    | 函件 ..... 5                             |
| 二    | 資格證書 ..... 11                          |
|      | Trimble Engineering Associates Ltd.    |
|      | <b>Gerry Patychuk, 專業工程師</b> ..... 12  |
|      | 高級助理工程師<br>主要撰寫人                       |
|      | <b>Stephen Trimble, 專業工程師</b> ..... 13 |
|      | 主席<br>共同撰寫人及合資格人士報告審核人                 |
| 三    | 儲量及現時價值估計<br>執行摘要 ..... 14             |
|      | 緒言                                     |
|      | 業務摘要                                   |
|      | 評估程序                                   |
|      | 儲量定義(石油資源管理系統)                         |
|      | 剩餘儲量                                   |
|      | 稅後分析                                   |
|      | 現時價值淨值                                 |
|      | 價格及外匯敏感度                               |
|      | 社會及環境問題                                |
|      | 土地面積摘要                                 |
|      | 聲明函件                                   |
|      | 報告資質                                   |
|      | 物業層面摘要結果                               |
|      | 儲量及現值                                  |
|      | 擁有權及經濟參數                               |
|      | 價格預測(Trimble, 二零二二年一月一日)               |
|      | 縮寫清單                                   |
| 四    | 風險評估報告 ..... 194                       |
| 五    | 估值報告 ..... 204                         |

長盈集團(控股)有限公司  
合資格人士報告摘要  
二零二一年十二月三十一日  
目錄－附表清單

| <u>附表編號</u>                              | <u>合資格人士報告摘要</u><br><u>頁次</u> |
|--|-------------------------------|
| 函件                                       |                               |
| 一 剩餘儲量摘要 .....                           | 8                             |
| 二 未來收益淨額之淨現值 .....                       | 9                             |
| 執行摘要                                     |                               |
| 三 四年開發計劃(二零二二年至二零二五年) .....              | 31                            |
| 四 公司行政人員(EP Resources Corporation) ..... | 33                            |
| 五 剩餘儲量摘要 .....                           | 44                            |
| 六 長盈集團(控股)有限公司二零二一年十二月三十一日稅項備用池 ...      | 45                            |
| 七 未來收益淨額之淨現值 .....                       | 46                            |
| 八 石油價格敏感度 .....                          | 48                            |
| 九 外匯敏感度 .....                            | 49                            |
| 十 已開發及未開發土地摘要 .....                      | 51                            |
| 風險評估報告                                   |                               |
| 十一 風險因素 .....                            | 198                           |
| 估值報告                                     |                               |
| 十二 市場法計算結果 .....                         | 211                           |
| 收入法                                      |                               |
| 十三 一淨現值(未計風險) .....                      | 214                           |
| 十四 一價值指標(未計風險，稅前及稅後) .....               | 215                           |
| 十五 一儲量及開發狀態下的風險矩陣 .....                  | 216                           |
| 十六 一淨現值(已計風險) .....                      | 217                           |
| 十七 一價值指標(已計風險，稅前及稅後) .....               | 218                           |

長盈集團(控股)有限公司  
 合資格人士報告摘要  
 二零二一年十二月三十一日  
 目錄表－附圖清單

| <u>附圖編號</u> | <u>合資格人士報告摘要</u>                | <u>頁次</u> |
|-------------|---------------------------------|-----------|
|             | 執行摘要                            |           |
| 一           | Windy Lake物業地圖 .....            | 18        |
| 二           | Windy Lake區塊地圖 .....            | 24        |
| 三           | 地層表－Mannville群 .....            | 26        |
| 四           | 標準測井－Provost的Mannville群 .....   | 27        |
| 五           | 地層學－Provost的Dina/Cummings ..... | 28        |
| 六           | 歷史石油產量及預測 .....                 | 32        |
| 七           | 石油資源管理系統儲量及資源分類 .....           | 38        |

長盈集團(控股)有限公司  
加拿大艾伯塔省Windy Lake  
若干原油及天然氣物業  
儲量及現時價值估計

合資格人士報告摘要  
函件  
二零二一年十二月三十一日

合資格人士報告第一份，共五份

呈交：

長盈集團(控股)有限公司

撰寫：



**TRIMBLE ENGINEERING ASSOCIATES LTD.**

艾伯塔省卡爾加里  
石油顧問




**TRIMBLE ENGINEERING ASSOCIATES LTD.**

STEPHEN C. TRIMBLE, 石油工程師  
院長

GERRY D. PATYCHUK, 石油工程師  
高級助理工程師

KHANI GHAFARI, 石油工程師  
高級助理工程師

TIM J. NORICK, C.E.T. 高級技師

RALPH SANFORD, 石油工程師  
副總裁

DONOVAN ARMSTRONG, C.E.T. 高級技師

二零二二年三月四日

長盈集團(控股)有限公司  
香港灣仔  
港灣道23號  
鷹君中心  
21樓2107室

**致：董事會**

敬啟者：

關於：長盈集團(控股)有限公司  
加拿大艾伯塔Windy Lake的若干油氣物業的儲量與現值評估  
合資格人士報告摘要 – 函件  
二零二一年十二月三十一日

Trimble Engineering Associates Ltd. (*Trimble*)已按要求獨立完成對長盈集團(控股)有限公司(長盈或 貴公司)將於加拿大艾伯塔Windy Lake收購的若干油氣權益(*Windy Lake*物業)的儲量及現值的評估(*儲量及現值評估*)，自二零二一年十二月三十一日起生效。

合資格人士報告摘要(*合資格人士報告摘要*)乃為建議收購事項以及 貴公司按香港聯合交易所有限公司(聯交所)的報告規定而編製。因此，評估乃根據石油工程師協會(*石油工程師協會*)發佈之石油資源管理系統(*石油資源管理系統*)所概述的儲量定義、標準及程序以及香港聯合交易所(*香港聯交所*)證券上市規則(*上市規則*)第十八章編製。

此外，本報告所述的結果乃根據國家法規第51-101號「油氣活動披露標準」(*NI 51-101*)所載的商業慣例、評估程序及儲量定義於各重大方面進行編製，並詳細地概述於「加拿大石油及天然氣評估手冊」(*COGEH*)。

**TRIMBLE ENGINEERING ASSOCIATES LTD.**

長盈集團(控股)有限公司—二零二一年十二月三十一日，合資格人士報告摘要—函件  
二零二二年三月四日

第二頁

為方便參考，本簡明執行摘要不包括根據香港聯交所上市規則第18.20條附錄25的規定未必須披露，而於儲量及現值評估中不可或缺的若干技術細節。

綜合經濟情況乃僅就預測價格情況而編製，所有結果均使用加拿大艾伯塔省截至報告生效日期的法定特許權使用費進行計算及呈報。

淨現值(淨現值)乃就預期未來發現而計算，已應用5%至20%的貼現因素。根據NI 51-101的規定，該貼現因素的範圍於加拿大公開披露屬合法。此外，截至本合資格人士報告日期，本貼現因素的範圍提供了估計加拿大油氣物業的公平市值合理所需的資料。

本合資格人士報告所用的價格預測是Trimble Engineering Associates Ltd.的產品價格及提價，自二零二二年一月一日生效。

倘於本次評估中計算桶油當量(BOE)，Trimble對氣體採用六千立方英尺／桶油當量及對所有液體採用1桶石油／桶油當量進行轉換。桶油當量是一個非常近似的比較度量單位，在若干情況下尤其是單獨使用時可能會產生誤導。六千立方英尺氣體兌一桶油當量的轉換比例乃根據主要適用於燒嘴的能量等價轉換方法，且並不代表井口的等量價值。

稅前(所有結果)及稅後(僅總物業)的所有價值均以加拿大貨幣表示。

與正常的行業術語一致，本合資格人士報告的量化儲量標記如下：

- 物業總量 = 儲層總量 = 儲層極限 = 100%
- 貴公司總量 = 貴公司開採權益 = 開採權益 = 開採權益
- 貴公司使用權權益 = 使用權權益 = 使用權權益
  - 產量從其他開採權益擁有人中收取。
- 貴公司權益 = 開採權益 + 使用權權益
- 使用權稅負擔 = 從開採權益量中扣除
- 貴公司淨值 = 貴公司權益 - 使用權稅負擔



**TRIMBLE ENGINEERING ASSOCIATES LTD.**

長盈集團(控股)有限公司—二零二一年十二月三十一日，合資格人士報告摘要—函件  
二零二二年三月四日

第三頁

本報告包括對公司物業之探明及概算儲量的估計。有關探明及概算儲量的淨現值(淨現值)已於整份報告中計算並呈報。

本報告詳細概述石油、天然氣及液化天然氣截至二零二一年十二月三十一日的剩餘儲量。總物業儲量概述如下：

附表一  
剩餘儲量摘要

| 長盈集團(控股)有限公司<br>Windy Lake物業<br>剩餘儲量概述<br>二零二一年十二月三十一日 |               |           |             |
|--|---------------|-----------|-------------|
|  | 探明已開發<br>在產儲量 | 探明<br>總儲量 | 探明加<br>概算儲量 |
| <b>石油-千桶</b>   |               |           |             |
| 物業總量   | 630.2         | 1,731.8   | 3,690.6     |
| 貴公司開採權益  | 630.2         | 1,731.8   | 3,690.6     |
| 貴公司使用權權益   | 0.0           | 0.0       | 0.0         |
| 貴公司淨額  | 570.9         | 1,515.8   | 3,222.4     |
| <b>天然氣-百萬立方英尺</b>                                      |               |           |             |
| 物業總量   | 0.0           | 0.0       | 0.0         |
| 貴公司開採權益  | 0.0           | 0.0       | 0.0         |
| 貴公司使用權權益   | 0.0           | 0.0       | 0.0         |
| 貴公司淨額  | 0.0           | 0.0       | 0.0         |
| <b>液化天然氣-千桶</b>  |               |           |             |
| 物業總量   | 0.0           | 0.0       | 0.0         |
| 貴公司開採權益  | 0.0           | 0.0       | 0.0         |
| 貴公司使用權權益   | 0.0           | 0.0       | 0.0         |
| 貴公司淨額  | 0.0           | 0.0       | 0.0         |
| <b>桶油當量-千桶油當量</b>                                      |               |           |             |
| 物業總量   | 630.2         | 1,731.8   | 3,690.6     |
| 貴公司開採權益  | 630.2         | 1,731.8   | 3,690.6     |
| 貴公司使用權權益   | 0.0           | 0.0       | 0.0         |
| 貴公司淨額  | 570.9         | 1,515.8   | 3,222.4     |

就本報告而言，尚未考慮可能儲量。



**TRIMBLE ENGINEERING ASSOCIATES LTD.**

長盈集團(控股)有限公司—二零二一年十二月三十一日，合資格人士報告摘要—函件  
二零二二年三月四日

第四頁

就本報告評估的權益而言，已按物業及實體分類於本報告中詳細概述未來淨收益之現值(經扣除使用權稅、營運費用及資本投資)。物業總淨現值如下：

附表二  
未來收益淨額之淨現值

| 長盈集團(控股)有限公司<br>Windy Lake物業<br>未來淨收益之淨現值<br>二零二一年十二月三十一日 |             |          |             |
|---|-------------|----------|-------------|
| (千加元)   | 探明已開發<br>在產 | 探明總額     | 探明加<br>概算總額 |
| <b>稅前</b>   |             |          |             |
| 未貼現   | 24,849.7    | 57,590.1 | 127,342.5   |
| 已貼現@ 5%   | 22,336.6    | 48,989.3 | 100,840.9   |
| 10%   | 20,292.9    | 42,221.1 | 81,985.7    |
| 15%   | 18,630.7    | 36,915.7 | 68,267.0    |
| 20%   | 17,267.1    | 32,717.7 | 58,022.3    |
| <b>稅後</b>   |             |          |             |
| 未貼現   | 19,134.2    | 44,344.4 | 98,053.7    |
| 已貼現@ 5%   | 17,218.3    | 37,498.8 | 77,082.7    |
| 10%   | 15,661.2    | 32,152.8 | 62,237.9    |
| 15%   | 14,395.8    | 27,986.0 | 51,487.2    |
| 20%   | 13,358.5    | 24,704.9 | 43,495.7    |

儘管上表概述的淨現值結果為釐定市場公平值的關鍵因素，但其未必反映市場公平值。

本報告中載有多個表格及數據作為各項文件的附件。該等表格及數據于有關目錄中附加頁數全面列出，另本報告還有其他零散的表格及數據。該等附表及數據清單作為合資格人士報告目錄表的一部分載入，置於本函件之前。



**TRIMBLE ENGINEERING ASSOCIATES LTD.**

長盈集團(控股)有限公司—二零二一年十二月三十一日，合資格人士報告摘要—函件  
二零二二年三月四日

第五頁

吾等不勝感激能為閣下編製本估值報告，並向閣下欣然提呈有關內容，供閣下審閱。

此致

**TRIMBLE ENGINEERING ASSOCIATES LTD.**

|   |             |
|---|-------------|
| <b>執業證</b>                                |             |
| <b>TRIMBLE ENGINEERING ASSOCIATES LTD</b> |             |
| 簽署：                                       |             |
| RM APEGA ID#:                             | 51773       |
| 日期：                                       | MARCH, 2022 |
| 執業編號：P000544                              |             |
| 艾伯塔職業工程師與地質學家協會                           |             |

David G. F. (Gerry) Patychuk，  
石油工程師  
高級副工程師  
主要作者



MARCH 4, 2022

Stephen C. Trimble，石油工程師  
總裁  
聯合作者及合資格人士報告審稿人



MARCH 4, 2022



Professional Service For Over  
**50 YEARS**

長盈集團(控股)有限公司  
加拿大艾伯塔省Windy Lake  
若干原油及天然氣物業  
儲量及現時價值估計

合資格人士報告摘要  
資格證書  
二零二一年十二月三十一日

合資格人士報告第二份，共五份

呈交：

長盈集團(控股)有限公司

撰寫：



**TRIMBLE ENGINEERING ASSOCIATES LTD.**

艾伯塔省卡爾加里  
石油顧問

### 資格證書

本人**Gerry D. Patychuk**，石油工程師（通訊地址：2200, 801 - 6th Avenue, S.W., Calgary, Alberta, Canada），茲證明：

1. 本人是**Trimble Engineering Associates Ltd.**的高級助理工程師，該公司為**長盈集團(控股)有限公司**編製了「加拿大艾伯塔Windy Lake的若干油氣物業的儲量與現值評估，合資格人士報告摘要，二零二一年十二月三十一日」。
2. 本人並無亦無預期將獲得**長盈集團(控股)有限公司**或其聯屬公司的任何物業或證券的直接或間接權益。
3. 本人於一九八四年五月畢業於蒙大拿礦業理工學院(Montana College of Mineral Science and Technology)，獲得石油工程理學學士學位。本人是艾伯塔省的註冊專業工程師，本人於加拿大在石油工程研究及評估方面擁有逾三十七(37)年的經驗。
4. 本人自一九八四年起一直為艾伯塔職業工程師與地質學家協會的資格完備會員。
5. 本人並無實地檢查物業，然而，有關檢查並非必要，因為公開資料及記錄、**長盈集團(控股)有限公司**的文件及適用的省級規管當局均有提供相關資料。



David G. F. (Gerry) Patychuk，石油工程師



### 資格證書

本人**Stephen C. Trimble**，石油工程師（通訊地址：2200, 801 - 6th Avenue, S.W., Calgary, Alberta, Canada），茲證明：

1. 本人是**Trimble Engineering Associates Ltd.**的總裁，該公司為**長盈集團(控股)有限公司**編製了「加拿大艾伯塔Windy Lake的若干油氣物業的儲量與現值評估，合資格人士報告摘要，二零二一年十二月三十一日」。
2. **Trimble Engineering Associates Ltd.**或其高級職員並無擁有**長盈集團(控股)有限公司**所擁有的任何物業或證券的任何直接或間接權益，亦無預期將直接或間接獲得**長盈集團(控股)有限公司**所擁有的任何物業或證券的任何權益。
3. 本人於一九八八年四月畢業於滑鐵盧大學，獲得地質工程理學學士學位。本人是艾伯塔省的註冊專業工程師，本人於加拿大在石油工程研究及評估方面擁有逾三十三(33)年的經驗。
4. 本人為資格完備的：
  - 艾伯塔職業工程師與地質學家協會會員
  - 石油工程師協會會員－終身會員
  - 石油評價工程師學會會員
  - 加拿大測井學會會員
5. 本人並無實地檢查物業，然而，有關檢查並非必要，因為公開資料及記錄、**長盈集團(控股)有限公司**的文件及適用的省級規管當局均有提供相關資料。



Stephen C. Trimble，石油工程師



長盈集團(控股)有限公司  
加拿大艾伯塔省Windy Lake  
若干原油及天然氣物業  
儲量及現時價值估計

合資格人士報告摘要  
簡明執行摘要  
二零二一年十二月三十一日

合資格人士報告第三份，共五份

呈交：

長盈集團(控股)有限公司

撰寫：



**TRIMBLE ENGINEERING ASSOCIATES LTD.**

艾伯塔省卡爾加里  
石油顧問

長盈集團(控股)有限公司  
 合資格人士報告摘要  
 簡明執行摘要  
 二零二一年十二月三十一日  
 目錄

簡明執行摘要  
頁次

摘要函件

|                      |    |
|----------------------|----|
| 緒言 .....             | 17 |
| 業務摘要 .....           | 23 |
| 營運及地質狀況              |    |
| 發展歷史及預測發展計劃          |    |
| 公司人員                 |    |
| 評估程序 .....           | 34 |
| 儲量釋義(石油資源管理系統) ..... | 38 |
| 剩餘儲量 .....           | 44 |
| 稅後分析 .....           | 45 |
| 淨現值 .....            | 46 |
| 價格及外匯敏感度 .....       | 47 |
| 社會及環境問題 .....        | 50 |
| 土地面積摘要 .....         | 51 |
| 已發展及未發展—按物業分類        |    |
| 聲明函件 .....           | 52 |
| 報告資格 .....           | 52 |

長盈集團(控股)有限公司  
合資格人士報告摘要  
簡明執行摘要  
二零二一年十二月三十一日  
目錄

| <u>圖表編號</u>   | <u>簡明執行摘要</u><br><u>頁次</u>   |
|---------------|------------------------------|
| <u>全部物業結果</u> |                              |
| ES-1          | Windy Lake物業地圖 ..... 54      |
| ES-2          | 詳細經濟摘要(稅前及稅後) ..... 79       |
| <u>摘要及對賬</u>  |                              |
| ES-3-1        | 儲量摘要 ..... 80                |
| ES-3-2        | 未來收益淨額之淨現值摘要 ..... 81        |
| ES-3-3        | 未來收益淨額總額(未貼現) ..... 82       |
| ES-3-4        | 產量類別之淨現值－稅前10% ..... 83      |
| ES-3-5        | 公司總儲量對賬 ..... 85             |
| ES-3-6        | 資本成本之淨現值 ..... 86            |
| ES-3-7        | 堵棄成本之淨現值 ..... 88            |
| ES-3-8        | 營運及產量摘要 ..... 90             |
| ES-4          | 產量及現金流量預測(稅前及稅後) ..... 98    |
| ES-5          | 儲量及現值－按實體劃分 ..... 128        |
| ES-6          | 所有權摘要 ..... 156              |
| ES-7          | 經濟參數摘要 ..... 167             |
|               | 資本及營運成本                      |
|               | 價格抵銷及生產比率                    |
|               | 評估意見                         |
| ES-8          | 原油產量預測之三年摘要(探明加概算) ..... 189 |
|               | 按區域、物業、區塊及油井                 |
| ES-9          | 產品價格預測 ..... 192             |
|               | Trimble預測價格(二零二二年一月一日生效)     |
| ES-10         | 縮寫清單 ..... 193               |



## TRIMBLE ENGINEERING ASSOCIATES LTD.

STEPHEN C. TRIMBLE, 石油工程師  
總裁

GERRY D. PATYCHUK, 石油工程師  
高級助理工程師

KHANI GHAFARI, 石油工程師  
高級助理工程師

TIM J. NORICK, C.E.T. 高級技師

RALPH SANFORD, 石油工程師  
副總裁

DONOVAN ARMSTRONG, C.E.T. 高級技師

二零二二年三月四日

長盈集團(控股)有限公司  
香港灣仔  
港灣道23號  
鷹君中心  
21樓2107室

**致：董事會**

敬啟者：

關於：長盈集團(控股)有限公司  
加拿大艾伯塔Windy Lake的若干油氣物業的儲量與現值評估  
合資格人士報告摘要  
簡明執行摘要  
二零二一年十二月三十一日

**緒言**

Trimble Engineering Associates Ltd. (*Trimble*)已按要求完成儲量及未來淨收益之現值(歸屬於長盈集團(控股)有限公司(長盈或貴公司)將於加拿大艾伯塔Windy Lake收購的若干油氣權益(*Windy Lake*物業))的獨立評估，自二零二一年十二月三十一日起生效。

於二零二一年十二月三十一日日，長盈與一間加拿大私營油氣勘探生產公司(加拿大石油公司)就收購Windy Lake物業於獨家盡職調查期間簽訂諒解備忘錄。於二零二二年二月九日，長盈與加拿大石油公司就收購Windy Lake物業(收購事項)簽訂資產購買與收購協議。

此外，本報告所述的結果乃根據國家法規第51-101號「油氣活動披露標準」(*NI 51-101*)所載的商業慣例、評估程序及儲量定義於各重大方面進行編製，並詳細地概述於「加拿大石油及天然氣評估手冊」(*COGEH*)。



TRIMBLE ENGINEERING ASSOCIATES LTD.

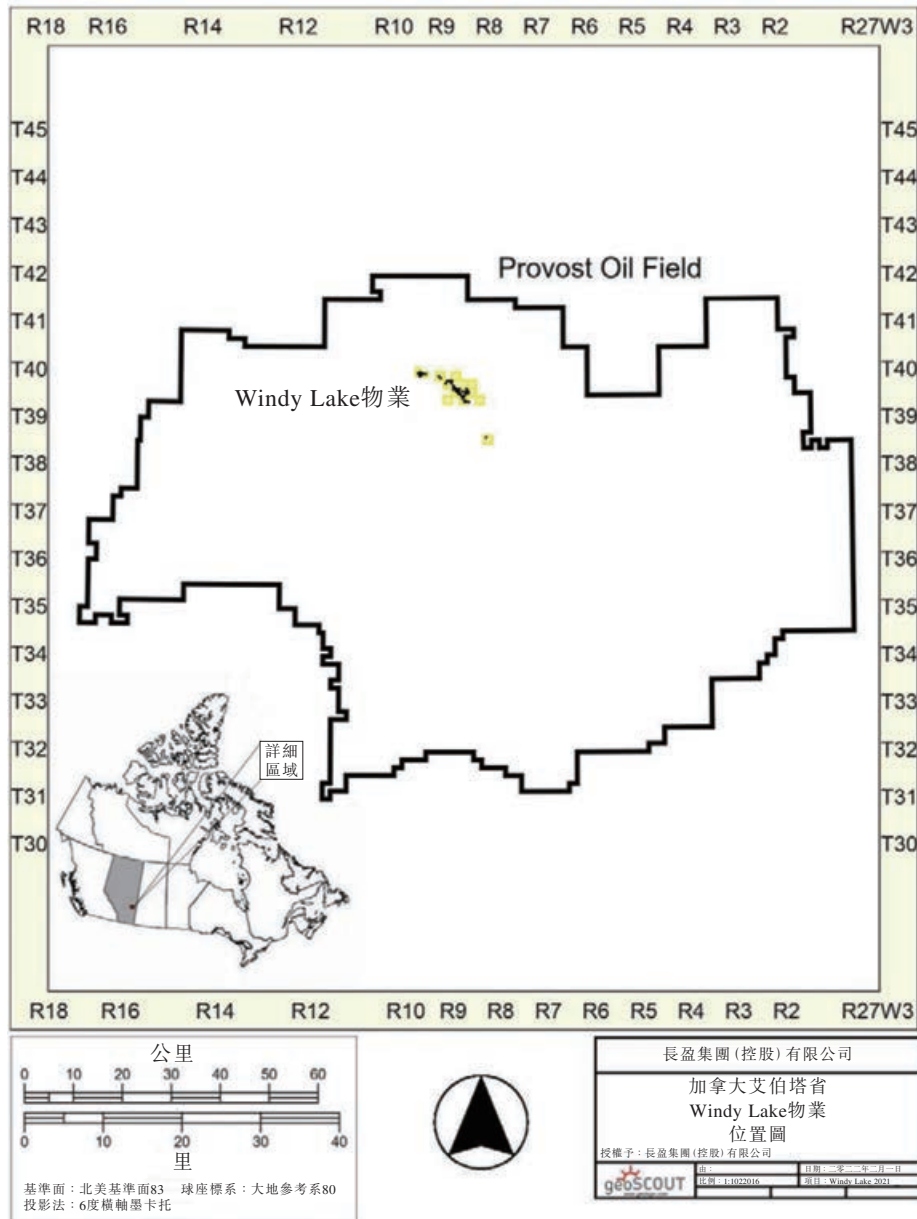
長盈集團(控股)有限公司—二零二一年十二月三十一日，合資格人士報告摘要  
簡明執行摘要

二零二二年三月四日

第二頁

如附圖一所示，Windy Lake 物業位於艾伯塔省中東部的 Provost 油田內。

附圖一  
Windy Lake 物業地圖



**TRIMBLE ENGINEERING ASSOCIATES LTD.**

長盈集團(控股)有限公司—二零二一年十二月三十一日，合資格人士報告摘要  
簡明執行摘要

二零二二年三月四日

第三頁

吾等已編製綜合合資格人士報告，當中載有大量詳細資料，證實了本合資格人士報告摘要所概述的結果。本簡明執行摘要是合資格人士報告摘要的一部分。

吾等已編製合資格人士報告摘要(合資格人士報告摘要)，以供載入 貴公司有關收購事項的股東通函。因此，本評估乃根據石油工程師協會發佈之石油資源管理系統所概述的儲量定義、標準及程序以及香港聯合交易所(香港聯交所)證券上市規則(上市規則)第十八章編製。

合資格人士報告摘要包含3個組成部分：

- 儲量及現值評估
  - 簡明執行摘要
- 風險評估報告
- 估值報告

本簡明執行摘要說明了有關Windy Lake物業的報告編製及結果的眾多方面，包括：

- 業務摘要
- 估值程序
- 儲量定義(石油資源管理系統)
- 社會及環境問題
- 土地面積(已開發及未開發)
- 物業層面結果(稅前及稅後)
- 擁有權及經濟參數
- 預測價格

為方便參考，本簡明執行摘要已根據香港聯交所上市規則第18.20條附錄25的規定編製全部內容。因此，本簡明執行摘要可單獨使用，用於支持 貴公司有關 貴公司股東通函的申報責任。

**TRIMBLE ENGINEERING ASSOCIATES LTD.**

長盈集團(控股)有限公司—二零二一年十二月三十一日，合資格人士報告摘要  
簡明執行摘要

二零二二年三月四日

第四頁

本報告所述的結果包括未獲分配儲量的油井及設施的堵棄、關閉及修復的資本和運營成本。

物業及地質區塊概述了本報告所述的結果。Windy Lake物業包括六個地質區塊，概述如下：

- o Windy Lake D5 區塊
- o Windy Lake I2I 區塊
- o Windy Lake J3J 區塊
- o Windy Lake X4 區塊
- o Windy Lake Y2Y 區塊
- o Windy Lake YYY 區塊

風險評估報告已根據香港聯交所指引附註七編製。本報告闡釋了有關Windy Lake物業的風險代價。

根據香港聯交所證券上市規則第十八章，估值報告已由加拿大採礦、冶金及石油協會礦產估值特別委員會(CIMVAL)採用礦產估值的CIMVAL守則進行編製，並於二零一九年十一月二十九日獲CIM委員會採用。本報告闡釋了有關Windy Lake物業的價值代價。

本合資格人士報告的儲量及現值評估之主要作者為Trimble Engineering Associates Ltd的David G. F. (Gerry) Patychuk先生(石油工程師，高級助理工程師，通訊地址為2200, 801 – 6 Ave. SW, Calgary, Alberta, Canada, T2P 3W2)。Patychuk先生擁有美國蒙大拿礦業理工學院的石油工程理學學士學位，並於加拿大在石油工程研究及評估方面擁有逾三十七年的經驗。彼亦為艾伯塔職業工程師與地質學家協會的資格完備會員。

**TRIMBLE ENGINEERING ASSOCIATES LTD.**

長盈集團(控股)有限公司—二零二一年十二月三十一日，合資格人士報告摘要  
簡明執行摘要

二零二二年三月四日

第五頁

風險評估報告及估值報告的主要作者為Trimble Engineering Associates Ltd.的Stephen Trimble先生(石油工程師，總裁，通訊地址：2200, 801 – 6 Ave. SW, Calgary, Alberta, Canada, T2P 3W2)。Trimble先生亦已對本合資格人士報告的儲量及現值評估做出了技術貢獻。Trimble先生取得加拿大安大略省滑鐵盧大學的地質工程理學學士學位，並於加拿大在石油工程研究及評估方面擁有逾33年的經驗。彼為聲譽良好的艾伯塔職業工程師與地質學家協會、石油工程師協會(SPE—終身會員)、石油評價工程師學會及加拿大測井學會的資格完備會員。

Patychuk先生及Trimble先生均為香港聯交所上市規則第十八章規定的合資格人士及合資格評估師。

根據香港聯交所上市規則第18.22條，Patychuk先生、Trimble先生、全體Trimble僱員及Trimble本身均獨立於 貴公司、其董事、管理層及顧問。

編製合資格人士報告依賴 貴公司提供的若干資料，包括土地及擁有權數據、油井數據、地質狀況和地球物理數據及分析、會計數據(過往價格、運營成本及生產比率)、資本估計及未來開發計劃。

其他重大過往生產、油井數據及地質狀況數據已從公開產業資料來源、監管機構及我們自有的文件取得。所有資料於本報告生效日期前均已獲檢討。就公開可得的產量數據而言，本報告載有截至二零二一年十一月底的產量數據。

本合資格人士報告的技術活動於二零二一年十二月啟動，並於二零二二年二月完成。正式及最終的合資格人士報告於二零二二年二月完成。

Trimble依賴 貴公司提供會計及擁有權詳細資料。會計數據已如所提供者獲接納，無需獨立核實。然而，於評估過程中，Trimble發現 貴公司租賃經營報表上所呈列的銷量及收益與所提供的權益資料及公開可得產量及價格數據一致。



**TRIMBLE ENGINEERING ASSOCIATES LTD.**

長盈集團(控股)有限公司—二零二一年十二月三十一日，合資格人士報告摘要  
簡明執行摘要

二零二二年三月四日

第六頁

貴公司已提供一份執行聲明函，保證所提供數據的完整性及準確性。貴公司所作出的所有聲明亦已獲合理檢討並經實際數據證實(如可能)，且Trimble發現並無理由質疑所提供數據的真實性。此外，Trimble認為其已提供完成本合資格人士報告所要求及所需的全部資料。

評估過程中，並無發現任何有關 貴公司所提供的資料與石油資源管理系統所述的擁有權及資料標準相矛盾或任何資料偏離公開資料來源、監管機構及我們的內部非機密文件。

編製合資格人士報告時並無進行任何現場考察。由合資格人士決定是否需要進行現場考察。由於完成合資格人士報告所需的所有數據均可靠獲得，除非該等資料引致對該等物業的運營及環境條件的擔憂，否則進行現場考察乃不尋常。我們的調查及分析並無產生任何擔憂。因此，現場考察並非必要，亦無對該等物業進行實地檢查或環境檢討。就本合資格人士報告而言，缺乏現場考察並不影響所提供資料的可靠性且無須就本報告所呈列的結果考慮其他額外風險。

本合資格人士報告包括所有已獲分配儲量的油井及未開發地點、開採油井所需的活動設施、已獲分配儲量的地點及未獲分配儲量的閒置油井及設施的堵棄和復墾資本估算。

本合資格人士報告並不包括 貴公司的行政管理費用。

編製本合資格人士報告所用的縮寫清單載於本報告圖表編號ES-10。

**TRIMBLE ENGINEERING ASSOCIATES LTD.**

長盈集團(控股)有限公司—二零二一年十二月三十一日，合資格人士報告摘要  
簡明執行摘要  
二零二二年三月四日  
第七頁

**業務摘要****運營及地質狀況**

長盈集團(控股)有限公司是一家位於香港灣仔的石油及天然氣勘探及開採公司，之前於阿根廷門多薩省持有油氣權益。我們認為收購Windy Lake物業將構成 貴公司僅於加拿大的油氣資產。

Windy Lake物業位於艾伯塔中東部的Provost油田內。具體而言，Windy Lake物業位於艾伯塔埃德蒙頓東南面約125英里的039-040鄉鎮(第四經線以西08-10範圍內)。

Windy Lake物業包括8,818淨英畝的已開發及未開發土地，擁有全部土地的100%開採權益。截至目前，目標油藏一直為Mannville群構造的Cummings區域油層。

Windy Lake物業於本報告細分為六個區塊。已獲分配儲量的油井及地點列示於圖表編號ES-1。

以下附圖二是說明Windy Lake物業的區塊、油井及土地的位置的地圖。



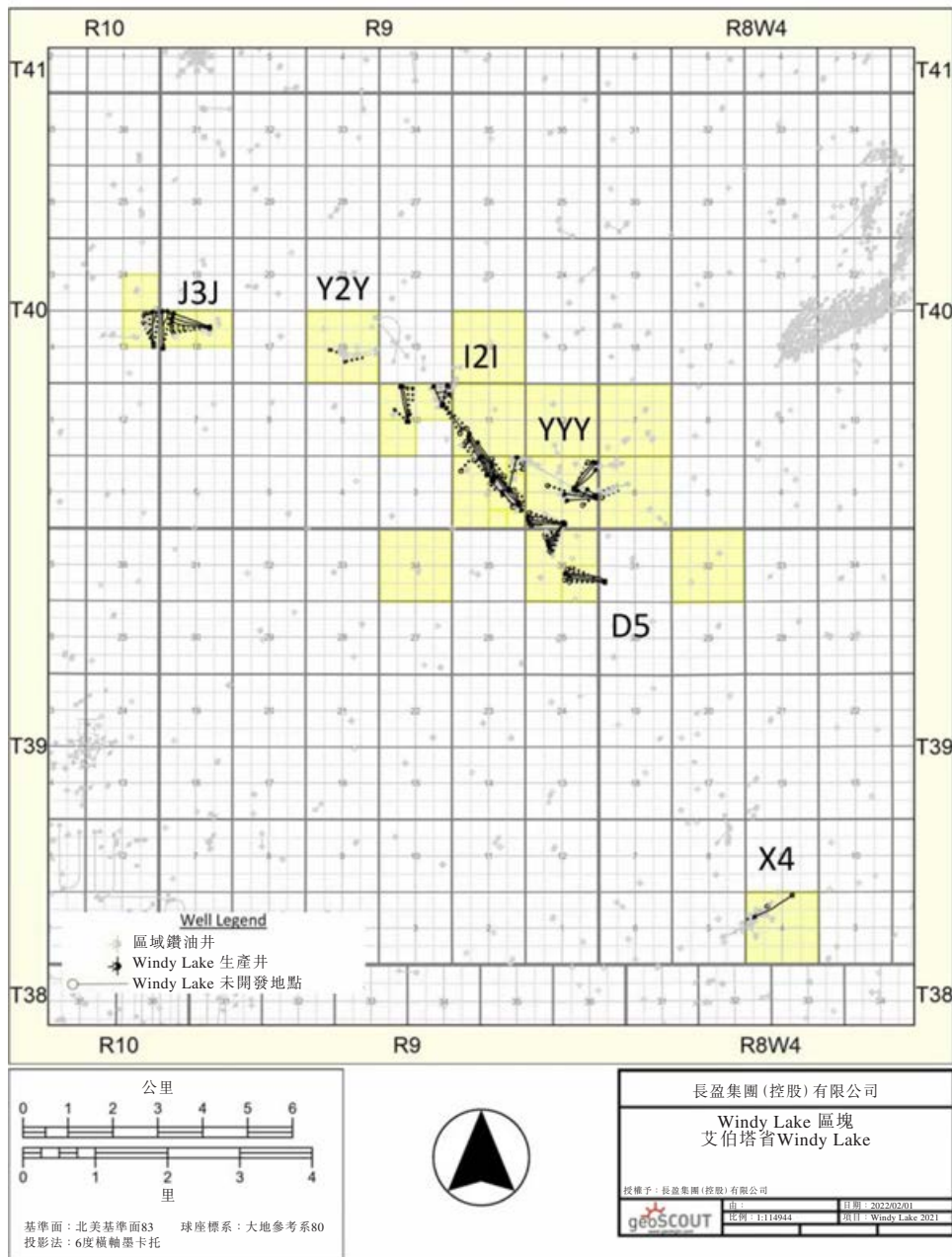
TRIMBLE ENGINEERING ASSOCIATES LTD.

長盈集團(控股)有限公司—二零二一年十二月三十一日，合資格人士報告摘要  
簡明執行摘要

二零二二年三月四日

第八頁

附圖二  
Windy Lake 區塊地圖



**TRIMBLE ENGINEERING ASSOCIATES LTD.**

長盈集團(控股)有限公司—二零二一年十二月三十一日，合資格人士報告摘要  
簡明執行摘要

二零二二年三月四日

第九頁

**Windy Lake–Provost–Mannville群油層**

於Windy Lake的Provost區域，主要油藏包括Mannville Group的河流、河口及邊緣海洋沉積物。

Mannville沉積與沿著克利爾沃特內海的海岸線系統有關，該系統創造了河流及三角洲環境。大型流域系統的侵蝕及其隨後形成的沉積物創造了整個區域的理想油藏及開採系統。此外，向北進給的岩屑渠道形成了滲透率較低的油藏，該油藏近期已成為多級水力壓裂水平層的目標。

該地區的石油主要較重，API介乎15至23度。Windy Lake區域的主要傳統Mannville領域為Dina及Cummings。油藏是邊緣海洋／濱面砂及下切谷充填。

下圖(附圖三)是加拿大艾伯塔形成表的摘錄部分(艾伯塔能源監管機構、艾伯塔地質調查局，二零一九年五月)，列明了於艾伯塔中東部平原(Provost)發現在中生代晚期、白堊紀的Mannville群構造。



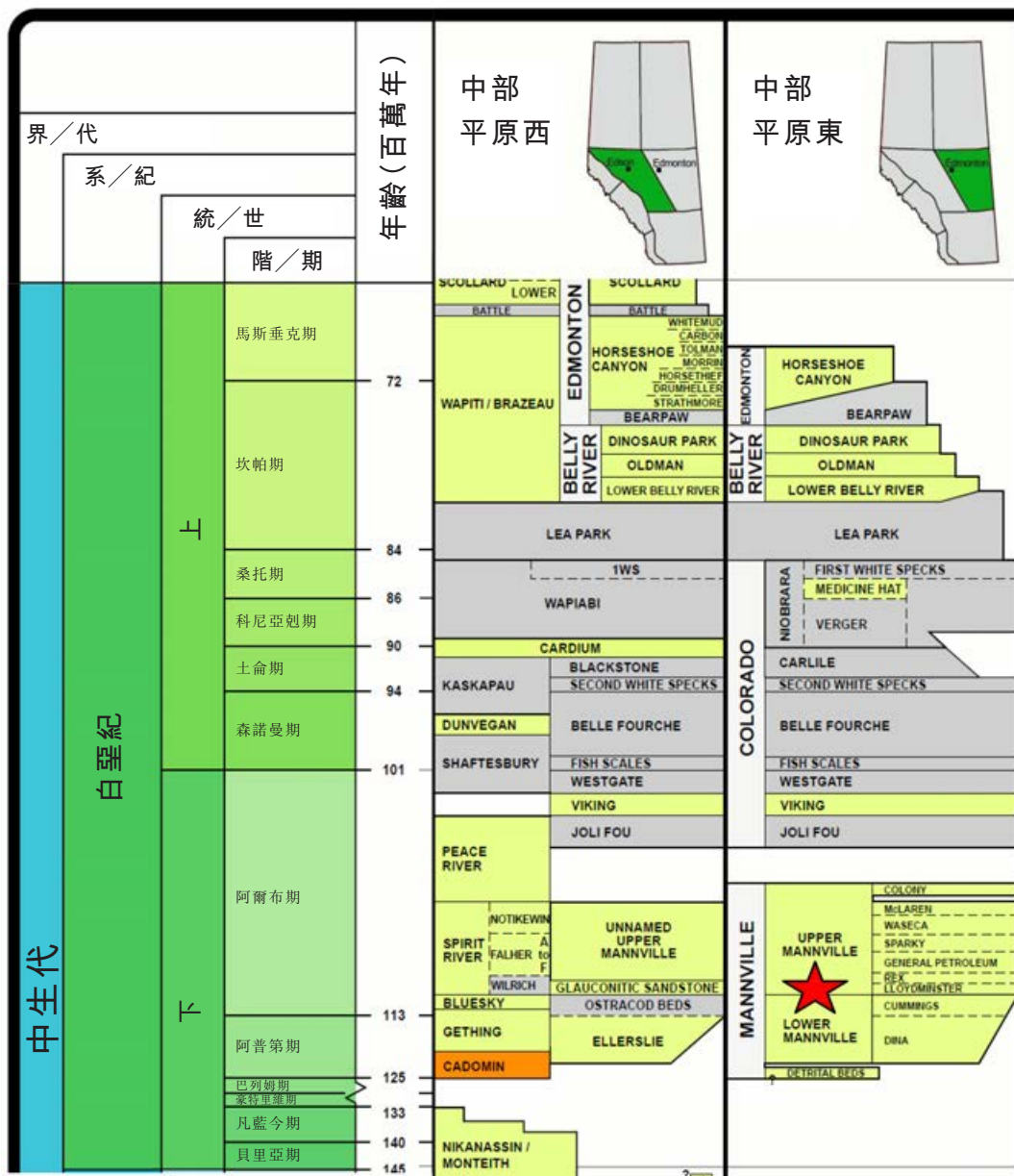
TRIMBLE ENGINEERING ASSOCIATES LTD.

長盈集團(控股)有限公司—二零二一年十二月三十一日，合資格人士報告摘要  
簡明執行摘要

二零二二年三月四日

第十頁

附圖三  
地層表 – Mannville Group





**TRIMBLE ENGINEERING ASSOCIATES LTD.**

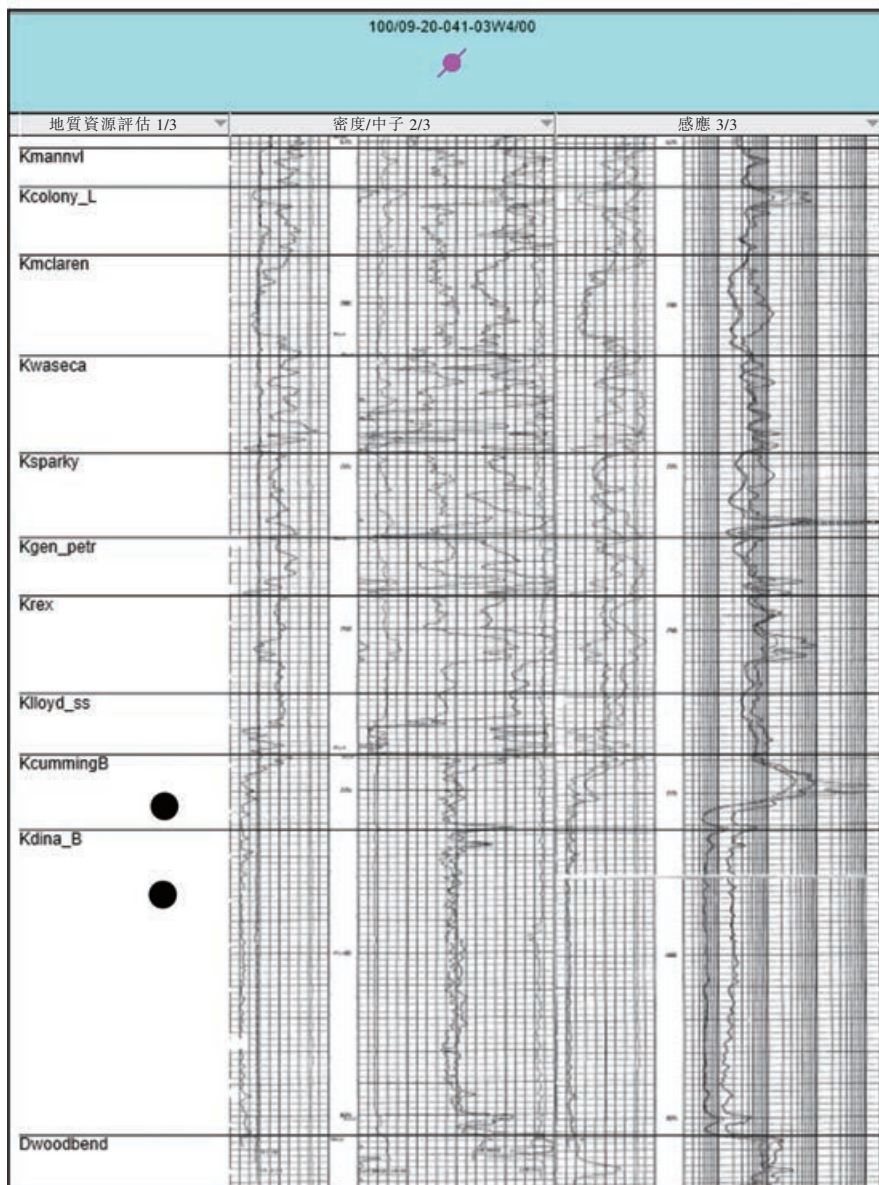
長盈集團(控股)有限公司—二零二一年十二月三十一日，合資格人士報告摘要  
簡明執行摘要

二零二二年三月四日

第十一頁

附圖四為Provost 油田垂直井的標準測井：

附圖四  
標準測井 – Provost Mannville Group



**TRIMBLE ENGINEERING ASSOCIATES LTD.**

長盈集團(控股)有限公司—二零二一年十二月三十一日，合資格人士報告摘要  
簡明執行摘要

二零二二年三月四日

第十二頁

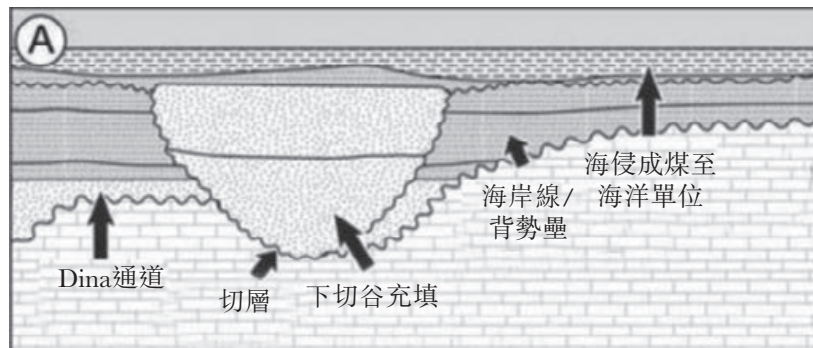
**Dina/Cummings**

低層Mannville包括Dina地層及Cummings地層。Dina地層坐落於下白堊紀不整合面之上，是Mannville群的基底層。Dina地層通常沉積在下切谷，此乃不整合的產物。Dina由細到中等大小的沙粒組成並可鬆散。Dina具有極佳的孔隙率及滲透性，厚度可達50m。主要的驅動機制為強大的水驅動。

Cummings地層(亦指海綠石)一致坐落於Dina上方。其代表了海平面上升，從河流下切谷系統過渡至海洋河口及三角洲系統。Cummings由砂岩夾層及粉砂岩組成，厚度可達5m。倘商業化開採，孔隙度通常高於20%，滲透率可能大於1000 mD。主要驅動機制為Dina地層的溶解氣驅動及底水驅動。Windy Lake物業儲量為整個Cummings地層儲量。

Dina及Cummings地層的結構遵循下切谷系統的結構，受拉拉米造山運動的輕微斷層影響(見附圖五)。通常而言，油井位於或鄰近局部結構高層高點，以優化油水界面上方的石油採收。

附圖五  
地層學—Provost的Dina/Cummings



來源：Dustin & Leckie、Dale & Hubbard、Stephen & Dolby、Graham。(2009)。於下白堊紀 Cummings間隙劃定填滿砂岩的下切谷：對薩斯喀徹爾中西部冬季游泳池開發的影響。加拿大石油地質學通報。57.409-429. 10.2113/gscpgbull.57.4.409。

**TRIMBLE ENGINEERING ASSOCIATES LTD.**

長盈集團(控股)有限公司—二零二一年十二月三十一日，合資格人士報告摘要  
簡明執行摘要

二零二二年三月四日

第十三頁

長盈已提供獲分配儲量的深槽之淨產油層及結構圖。Trimble已審閱支持該等地圖的地質資料以證實該等地圖的準確性，並使用該等地圖發現其他未開發地點的機會。該等地質地圖載於圖表編號ES-1。

油藏參數(淨產油層、孔隙度及含水飽和度)已通過垂直測井的岩石物理分析估算。

釐定油藏參數(淨產油層、孔隙度及含水飽和度)時，已應用以下截斷：

- 孔隙度：大於5%
- 含水飽和度：少於50%
- 岩頁體積：少於40%

### 開發歷史及預測開發計劃

#### 開發歷史

Provost於一九四六年首次從Colorado Viking地層開採天然氣。一九五五年，首次從低層Mannville Dina地層開採石油。

Windy Lake初始發現的油井於一九八七年十月開始開採。一九九七年，於礦產鑽探到另一口油井。隨後，於一九九七年至二零零零年期間，合共鑽探到八口垂直井。

二零零七年至二零一二年年期間，合共鑽探到五十口油井，大部分為水平井。

二零一七年至二零二一年，該物業的當前運營商和供應商已鑽探十七口水平井。此項開發活動將產量從二零一七年一月一日的約二百四十桶／日提高至二零二一年十二月三十一日的約五百九十桶／日。

截至二零二一年十二月三十一日，該物業的估計累積石油產量為2.28百萬桶石油。



**TRIMBLE ENGINEERING ASSOCIATES LTD.**

長盈集團(控股)有限公司—二零二一年十二月三十一日，合資格人士報告摘要  
簡明執行摘要

二零二二年三月四日

第十四頁

目前，該物業有三十二口在產油井、八口關閉等待重新啟動的油井、二口採出水處理井、一口燃料氣井以及三十三口閒置或廢棄的油井。

石油和天然氣使用螺桿泵開採(提取)，該泵通過與桿柱連接的旋轉驅動頭從地面操作。

石油是目前唯一上市的产品。產出的石油用卡車從中央處理廠運到當地的收集站，然後通過管道輸送到市場。天然氣僅用於租賃級別的熱力和發電。

**預測開發計劃**

作為建議收購的一部分，長盈可選擇租賃3D地震波數據，該數據涵蓋Windy Lake物業中已獲分配儲量的全部土地。該數據已經過重新處理並與可用的地質數據合併，以識別油藏潛力，長盈可在需要時採用該數據以支持未來的開發活動。潛在未來地點已使用現有油井的地質數據、地震波數據的地球物理分析及類似儲層的歷史表現的統計數據分析進行確定。

目前，Windy Lake區域的運營商主要使用水平井進一步開發已確定的儲層。使用先進鑽探完井技術帶來最終開採率的重大改進。

運營商亦使用旋轉螺桿泵按高總流體速率開採油井。受強烈的底水驅動影響，大量的水與油聯合開採。於生效日期，估計的礦產油水率為每天590桶油及每天12,800桶水。長盈已向Trimble提供將於二零二二年至二零二五年期間鑽探的四十九個水平地點的開發計劃。Trimble已根據石油資源管理系統的儲量定義向該等地點分配探明及／或概算儲量。

除規劃的鑽井計劃外，長盈計劃投入資本以升級一台開採設施、維修／重新啟動八口非在產油井，並為五口在產油井增加穿孔。該等補充支出安排於二零二二年至二零二三年。



**TRIMBLE ENGINEERING ASSOCIATES LTD.**

長盈集團(控股)有限公司—二零二一年十二月三十一日，合資格人士報告摘要  
簡明執行摘要

二零二二年三月四日

第十五頁

資本估算及時間安排已由 貴公司提供並經Trimble審閱。基於該地區當前運營商及其他運營商所產生的過往資本成本，Trimble認為該等估算真實合理。

Trimble並無對位於Windy Lake物業的現有設施進行詳盡的審查。過往產量數據證實了現有設施有能力處理當前的開採率。儲量及現值評估包括用於升級未來未開發地點的中央設施及設備的資本。Trimble認為該等資產改良足以處理未來增加的產量。

預測二零二二年至二零二五年開發計劃的概要如下(附表三)：

**附表三**  
**四年開發計劃(二零二二年至二零二五年)**

| <b>Windy Lake—4年開發計劃(二零二二年至二零二五年)</b> |              |              |               |              |                    |
|---------------------------------------|--------------|--------------|---------------|--------------|--------------------|
| <b>成本類型</b>                           | <b>二零二二年</b> | <b>二零二三年</b> | <b>二零二四年</b>  | <b>二零二五年</b> | <b>總計<br/>(四年)</b> |
| <b>新鑽井</b>                            | <b>6</b>     | <b>14</b>    | <b>18</b>     | <b>11</b>    | <b>49</b>          |
| 完井(千加元)                               | 380          | 1,244        | 1,103         | 924          | 3,651              |
| 鑽井(千加元)                               | 2,500        | 5,967        | 7,876         | 4,950        | 21,293             |
| 裝備(千加元)                               | 480          | 1,142        | 1,498         | 934          | 4,054              |
| <b>重新啟動油井</b>                         | <b>8</b>     | <b>-</b>     | <b>-</b>      | <b>-</b>     | <b>8</b>           |
| 完井(千加元)                               | 400          | 0            | 0             | 0            | 400                |
| <b>其他穿孔</b>                           | <b>2</b>     | <b>3</b>     | <b>-</b>      | <b>-</b>     | <b>5</b>           |
| 完井(千加元)                               | 200          | 306          | 0             | 0            | 506                |
| <b>設施擴充</b>                           | <b>-</b>     | <b>1</b>     | <b>-</b>      | <b>-</b>     | <b>1</b>           |
| 裝備(千加元)                               | 0            | 255          | 0             | 0            | 255                |
| <b>Windy Lake 總計(千加元)</b>             | <b>3,960</b> | <b>8,914</b> | <b>10,477</b> | <b>6,808</b> | <b>30,159</b>      |
| 完井資本指通過射孔套管使油流入油井以完成開採油井的資本。          |              |              |               |              |                    |
| 鑽井資本指鑽探油井的資本。                         |              |              |               |              |                    |
| 裝備資本指從油井開採石油的裝備(即泵、採油機、管道、油箱、儀表等)的資本。 |              |              |               |              |                    |



**TRIMBLE ENGINEERING ASSOCIATES LTD.**

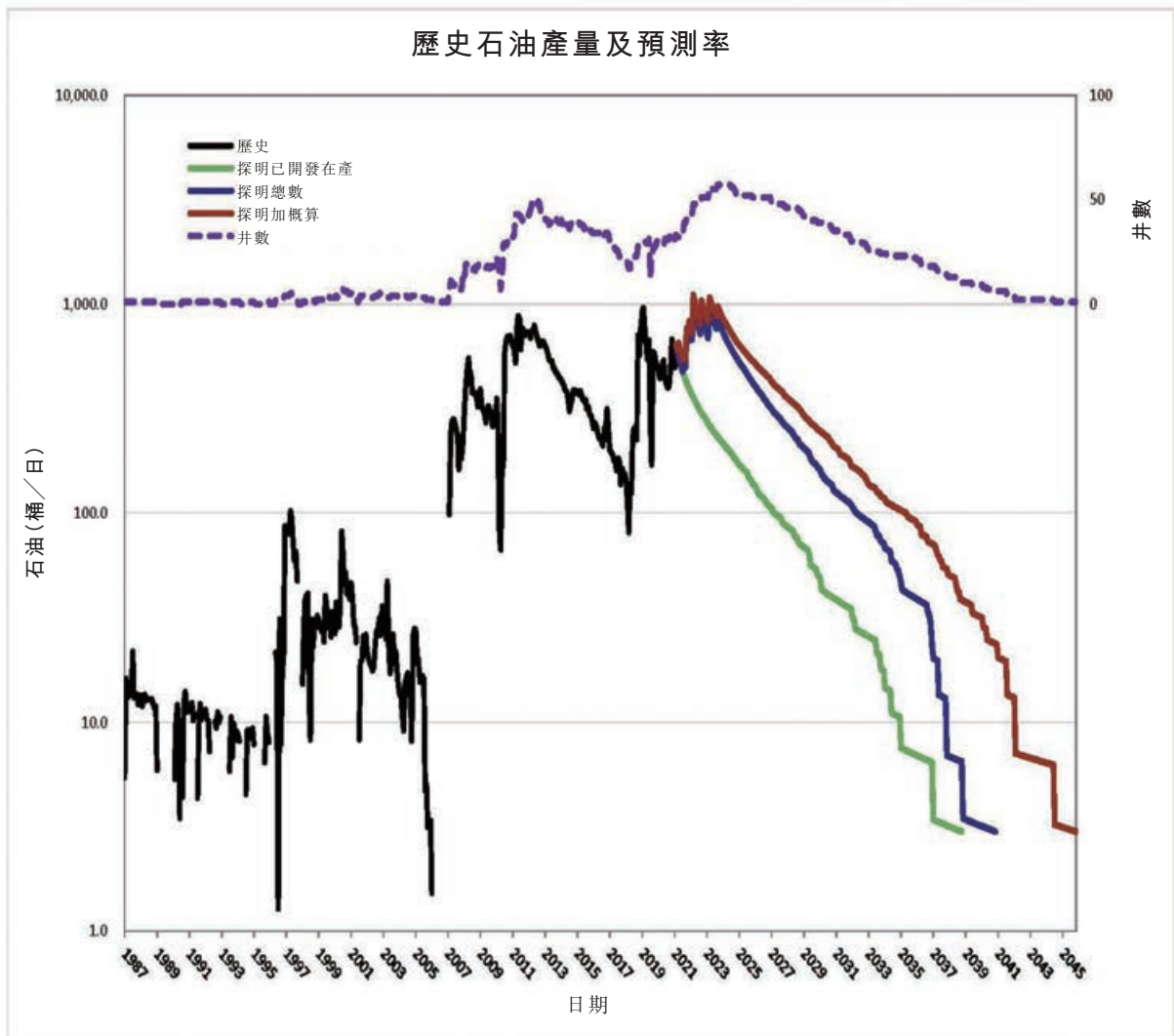
長盈集團(控股)有限公司—二零二一年十二月三十一日—合資格人士報告摘要  
簡明執行摘要

二零二二年三月四日

第十六頁

以下附圖六顯示了 Windy Lake 物業之歷史產量及預測未來產量，包括計劃生產優化及鑽井開發操作之預期影響。

附圖六  
歷史石油產量及預測





**TRIMBLE ENGINEERING ASSOCIATES LTD.**

長盈集團(控股)有限公司—二零二一年十二月三十一日，合資格人士報告摘要  
簡明執行摘要

二零二二年三月四日

第十七頁

公司員工

油氣公司需要具有廣泛專業技能及經驗的僱員。該等專業包括生產和油藏工程、鑽井和完井工程、設施工程、地質學、地球物理學、開採、會計、預算管理、信息技術、健康及安全、環境及人力資源。

成功完成建議收購後，Windy Lake物業將由 貴公司的全資附屬公司EP Resources Corporation (EPRC)管理及運營。EPRC由一組有4名具有廣泛行業經驗的個人管理。值得一提的是，全體4名個人亦通過受僱於物業出售者而擁有管理及運營Windy Lake物業的廣泛經驗。

該等四名個人將填補設備經理、地下地球物理學家、財務總監及營運管理人員的職位。填補該等高級職務的個人擁有對Windy Lake物業而言的廣泛經驗，且Trimble相信彼等完全合資格執行 貴公司的授權。

該等四名EPRC個人列示於下文附表四。

附表四  
公司行政人員(EP Resources Corporation)

| 貴公司行政人員(EP Resources Corporation) |          |        |
|-----------------------------------|----------|--------|
| 姓名                                | 專業職稱／職務  | 行業經驗年資 |
| 葉敦蔚                               | 設備經理     | 29     |
| 陳保寧                               | 地下地球物理學家 | 28     |
| 鄒哲                                | 財務總監     | 9      |
| 李文韜                               | 營運管理人員   | 4      |

此外，成功完成建議收購後，長盈計劃向EPRC增加其他僱員以支持上述職務。

**TRIMBLE ENGINEERING ASSOCIATES LTD.**

長盈集團(控股)有限公司—二零二一年十二月三十一日，合資格人士報告摘要  
簡明執行摘要

二零二二年三月四日

第十八頁

### 評估程序

本合資格人士報告所載的儲量及未來淨收益估計經證據證實，該等證據由本報告所概述及於綜合合資格人士報告進一步詳述的數據及分析所支撐。編製本合資格人士報告的儲量估計耗時兩個月完成。綜合經濟情況乃僅就預測價格情況而編製，截至報告的生效日期，全部結果一直依法計算並呈報。

吾等已就現有已開發開採井及未來未開發地點的探明和概算儲量估算並呈報礦藏量。根據上市規則第十八章，未來淨收益及淨現值僅就探明和概算儲量估算並呈報。

淨現值乃就預期未來發現而計算，已應用5%至20%的貼現系數。根據NI 51-101的規定，該貼現系數的範圍於加拿大公開披露屬合法。此外，截至本合資格人士報告日期，本貼現因素的範圍提供了估計加拿大油氣礦產的公平市值合理所需的資料。

本合資格人士報告所用的價格預測是Trimble Engineering Associates Ltd.的產品價格及提價，自二零二二年一月一日生效。

Trimble根據石油資源管理系統所概述準則、程序及定義編製本合資格人士報告。

### 油當量

倘按本評估中桶油當量的計算，Trimble使用六千立方英尺氣體兌一桶油當量進行換算。六千立方英尺氣體兌一桶油當量的轉換比例乃根據主要適用於燒嘴的能量等價轉換方法，且並不代表井口的等量價值。桶油當量是一個非常近似的比較測量，於部分情況下尤其是單獨使用時可能會具有誤導成份。

**TRIMBLE ENGINEERING ASSOCIATES LTD.**

長盈集團(控股)有限公司—二零二一年十二月三十一日，合資格人士報告摘要  
簡明執行摘要

二零二二年三月四日

第十九頁

**擁有權資料**

擁有權被視為由 貴公司所提供，無需Trimble的獨立核實，惟確認該資料與其他可用資料(包括 貴公司的會計及公開可得的生產資料)的一致性除外。於評估過程中，Trimble並無發現任何擁有權資料不完整或不準確。

為支持擁有權數據條文及指引， 貴公司亦已提供執行聲明函，確認據 貴公司所盡知所提供資料的完整性及準確性。

與正常的行業術語一致，本合資格人士報告的量化儲量標記如下：

- 物業總量=儲層總量=儲層極限=100%
- 貴公司總量=貴公司開採權益=開採權益=開採權益
- 貴公司使用權權益=使用權權益=使用權權益
  - 使用權產量從其他開採權益擁有人中收取。
- 貴公司權益=開採權益+使用權權益
- 使用權稅負擔=從開採權益量中扣除
- 貴公司淨值=貴公司權益－使用權稅負擔

**油井及會計數據**

貴公司已提供從公開及監管機構信息來源取得的以及源自Trimble的非機密內部文件的相關油井數據(就礦產及鄰井而言)。

貴公司已提供按礦產及油井劃分的會計數據。 貴公司已提供截至二零二一年十一月底最新可用的會計數據。

本合資格人士報告所用的經濟參數概述於圖表編號ES-7。

**TRIMBLE ENGINEERING ASSOCIATES LTD.**

長盈集團(控股)有限公司—二零二一年十二月三十一日，合資格人士報告摘要  
簡明執行摘要

二零二二年三月四日

第二十頁

**產量預測**

儲量估計及產量預測已基於公認的工程方法編製。吾等已估計截至最後可行日期(倘數據適用，調整至當前有效日期)的產量預測及剩餘儲量。

倘可能，現有已開發開採井及未開採井的剩餘儲量已從過往產量及／或壓力數據的遞減分析中確定。否則，儲量已通過體積或類似偏移或鄰井的表現之類型曲線分析進行估計。就體積估計而言，測井數據已用於確定有效淨產油層、有效孔隙度及流體飽和度。油藏量已按淨產油層及所分配的面積估計。

**經濟參數**

相關經濟參數概述如下：

- 本報告的有效日期為二零二一年十二月三十一日。
- 貴公司已提供資本估計並由Trimble審閱合理性。
- 運營成本已按租賃經營數據計算。
- 運營及資本成本自二零二三年起提價2%。
- 已就各物業、區塊及實體編製稅前經濟預測，淨現值使用介乎5%至20%的貼現系數(年中貼現)計算。
- 已就總物業編製稅後經濟預測。
- 根據長盈的指引，並無稅項備用池應用於稅後中計算。

**TRIMBLE ENGINEERING ASSOCIATES LTD.**

長盈集團(控股)有限公司—二零二一年十二月三十一日，合資格人士報告摘要

簡明執行摘要

二零二二年三月四日

第二十一頁

- 所用的價格預測乃Trimble Engineering Associates Ltd.的產品定價及自二零二二年一月一日生效的預測提價。
- 原油價格已根據質量及運輸關稅進行調整，以估計實際收取的價格。調整因素及增量於整個預測過程中被假定為保持不變。
- 截至本報告的生效日期，所有結果一直依法(包括使用權免稅期及永久礦產稅)進行計算及呈報。
- 已載入所有已獲分配儲量的現有油井及未開發地點、開採儲量所需的設施及服務油井及未獲分配儲量的閒置油井及設施的堵棄和復墾成本。
- 包括油田管理費用。
- 不包括 貴公司行政管理費用。

本報告中油井的儲量壽命終止於經濟極限。經濟極限乃指不斷下滑的油氣產量不再產生足夠的收入以抵銷運營費用及使用權稅。影響經濟壽命的因素包括價格預測(Trimble，二零二二年一月一日)、價格的質量調整、固定及浮動運營成本以及皇家政府和首要使用權稅。





**TRIMBLE ENGINEERING ASSOCIATES LTD.**

長盈集團(控股)有限公司—二零二一年十二月三十一日，合資格人士報告摘要  
 簡明執行摘要  
 二零二二年三月四日  
 第二十二頁

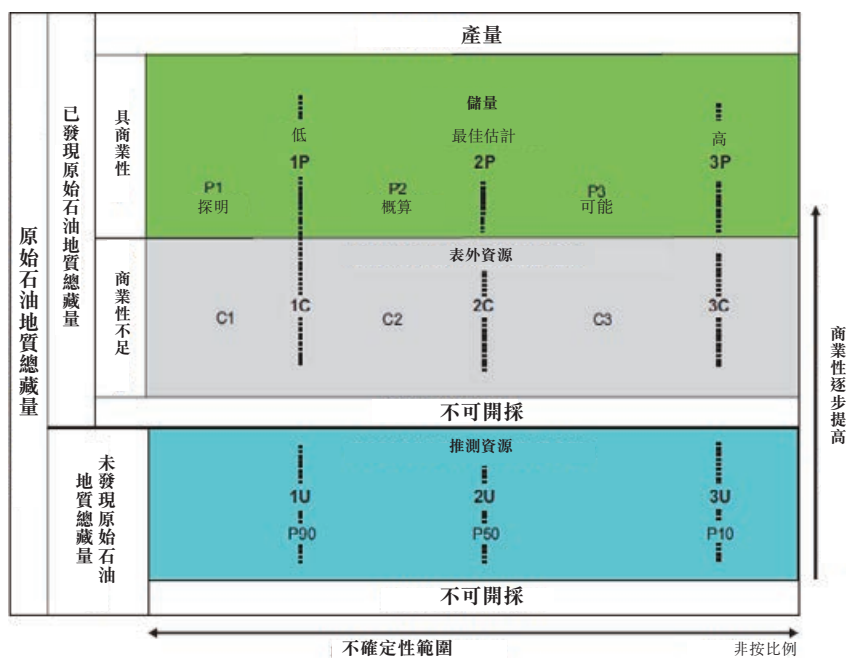
**儲量定義－石油資源管理系統**

Trimble Engineering Associates Ltd. (*Trimble*)已根據石油工程師協會編製的石油資源管理系統所載的定義及準則編製儲量估算。

此外，本報告所載結果已於各重大方面根據國家法規第51-101號「油氣活動披露標準」(*NI 51-101*)所載的商業慣例、評估程序及儲量定義進行編製，並詳細地概述於「加拿大石油及天然氣評估手冊」(*COGEH*)。該等加拿大準則與石油資源管理系統十分相似，且預期根據該等準則或石油資源管理系統所估算的儲量並無重大區別。

以下附圖七形象地顯示了石油資源管理系統儲量及資源分類系統：

**附圖七  
石油資源管理系統儲量及資源分類**



**TRIMBLE ENGINEERING ASSOCIATES LTD.**

長盈集團(控股)有限公司—二零二一年十二月三十一日，合資格人士報告摘要  
簡明執行摘要

二零二二年三月四日

第二十三頁

上圖將資源分類為已發現及未發現資源，亦劃分可開採資源生產類別、儲量、表外資源、推測資源及不可開採石油。於本合資格人士報告中僅商業儲量已獲分配。

以下乃摘錄自石油資源管理系統(經修訂，二零一八年六月)：

**原始石油地質總藏量**是積集區最初自然存在的、開採前已發現及未發現的估計石油總量。

**已發現原始石油地質總藏量**是在開採前於指定日期於已知積集區存在的估計石油量。

**產量**指於特定日期已開採之累積石油量。儘管所有可開採資源均為估計值，而產量乃使用銷售產品規格計量，惟仍必須計算總產量(銷售加非銷售)以支持根據儲集層孔隙度進行的工程分析。

**儲量**是預計在特定情況下由指定日期起通過已知油氣積集區的開發項目進行商業開採的石油量。儲量必須符合四個條件：根據所申請的開發項目，儲備於評估生效日期必須為可發掘、可開採、具商業性及有餘量。

儲量被建議作為在基點計量的銷售量。倘實體亦將運營中的消耗數量確認為儲量，則該等數量須單獨記錄。僅當與石油產量有關的碳氫化合物或運營中的消耗一起銷售時，非碳氫化合物數量方獲確認為儲量。倘非碳氫化合物在銷售前被分離，則從儲量中去除。

儲量按不確定性範圍進一步分類，可按項目的到期日細分及／或以開發和開採狀況分類。

**TRIMBLE ENGINEERING ASSOCIATES LTD.**

長盈集團(控股)有限公司—二零二一年十二月三十一日，合資格人士報告摘要  
簡明執行摘要

二零二二年三月四日

第二十四頁

**儲量類別定義**

此外，本評估乃根據石油資源管理系統的儲量定義進行編製。該等定義與國家法規第51-101號(NI 51-101)所提述並於「加拿大石油及天然氣評估手冊」(COGEH)詳述者一致。

儲量指預期將於指定日期後可從已知油藏中開採出來的石油和天然氣以及相關物質的估算剩餘數量，有關估算乃根據以下基準得出：

- 鑽井、地質、地球物理和工程數據的分析；
- 既有技術的使用；
- 普遍認為合理及須予以披露的特定經濟狀況。

儲量乃根據與估算相關的確定性的程度分類。

**探明**儲量是在技術及商業條件下透過地球科學和工程數據的分析，從已知油藏，以合理確定的估計進行商業開採的石油量。如使用確定法，「合理確定」一詞可引申指有很大機會可開採石油量。如使用概率法，實際開採量應最少有90%的概率等於或超過估算。

**概算**儲量是地球科學和工程數據分析指開採機會較探明儲量低但開採可能性較可能儲量高的額外儲量。實際開採剩餘量同樣可能高於或低於估計探明加概算儲量的總和。就此而言，使用概率法時，實際開採量應最少有50%的概率將等於或超過探明加概算儲量的估算。

**TRIMBLE ENGINEERING ASSOCIATES LTD.**

長盈集團(控股)有限公司—二零二一年十二月三十一日，合資格人士報告摘要  
簡明執行摘要

二零二二年三月四日

第二十五頁

可能儲量是地球科學和工程數據分析表明開採機會較概算儲量低的額外儲量。項目最終的總開採量超出探明加概算加可能儲量(即低概率情況)的機會率較低。使用概率法時，實際開採量應最少有10%的概率將超過探明加概算加可能儲量估算。位於探明加概算區域(並非探明加概算場景的上升數量)的可能儲量僅在符合商業及技術成熟度標準(包括可能開發範圍)時方能存在。獨立的可能儲量必須參考商業探明加概算項目(例如：與商業項目鄰近的租賃可能由獨立的實體擁有)，否則獨立可能不獲允許。

**儲量狀況**

- 已開發儲量是預計從現有油井和設施開採的儲量。
- 已開發在產儲量是預計可分段開採及於作出估計時可進行生產的儲量。
- 已開發非在產儲量包括使用成本低的禁閉和管背儲量。
- 未開發儲量是預計將通過重大投資(例如當與鑽探油井的成本相比時)開採的儲量。

對於多個油井而言，可能需要將總油井儲量在已開發類別與未開發類別之間進行適當分配，或再將油井的已開發儲量在已開發在產儲量與已開發非在產儲量之間進行細分。這一分配方法應根據估算員對將從特定油井、設施及油井的完井層段以及各自的開發及生產現狀的評估作出。

**TRIMBLE ENGINEERING ASSOCIATES LTD.**

長盈集團(控股)有限公司—二零二一年十二月三十一日，合資格人士報告摘要  
簡明執行摘要

二零二二年三月四日

第二十六頁

**報告儲量的確定性程度**

不確定性是項目儲量及資源估算中所固有的特征，並通過報告一系列類別結果於石油資源管理系統傳達。可開採及／或潛在可開採儲量的不確定性範圍可使用確定性情景或概率分佈來表示。

報告儲量應針對特定經濟狀況下的以下確定性程度：

- 低估算：實際開採數量應最少有90%的概率(P90)等於或超過低估算探明儲量；
- 最佳估算：實際開採數量應最少有50%的概率(P50)等於或超過估算探明儲量加概算儲量的總和；
- 高估算：實際開採數量應最少有10%的概率(P10)等於或超過高估算探明儲量加概算儲量加可能儲量的總和。

使用確定性情況的方法時，一般亦應有低、最佳和高估算，該等估算是以一致的詮釋指引基於相對不確定性的定性評估。

有關為各儲量類別編製估算的確定性程度的定性計量方法旨在提供有關風險及不確定性的更清晰理解。然而，大部分儲量估算乃使用確定性方法編製，有關方法並無提供概率的算術推導定性計量方法。原則上，使用概率性方法或確定性方法所編製的估算之間不應存有任何差異。



**TRIMBLE ENGINEERING ASSOCIATES LTD.**

長盈集團(控股)有限公司—二零二一年十二月三十一日，合資格人士報告摘要  
簡明執行摘要

二零二二年三月四日

第二十七頁

本報告所用的儲量分類術語概述如下：

- |                 |                  |
|-----------------|------------------|
| ○ P (DP)        | 探明已開發在產儲量        |
| ○ P (DNP)       | 探明已開發非在產儲量       |
| ○ P (D)         | 探明已開發儲量          |
| ○ P (UD)        | 探明未開發儲量          |
| ○ P (總量)        | 總探明儲量            |
| ○ PB (DP)       | 概算已開發在產儲量        |
| ○ PB (DNP)      | 概算已開發非在產儲量       |
| ○ PB (D)        | 概算已開發儲量          |
| ○ PB (UD)       | 概算未開發儲量          |
| ○ PB (總量)       | 概算總儲量            |
| ○ P+PB (DP)     | 探明加概算已開發在產儲量     |
| ○ P+PB (DNP)    | 探明加概算已開發非在產儲量    |
| ○ P+PB (D)      | 探明加概算已開發儲量       |
| ○ P+PB (UD)     | 探明加概算未開發儲量       |
| ○ P+PB (總量)     | 探明加概算總儲量         |
| ○ PS (DP)       | 可能已開發在產儲量        |
| ○ PS (DNP)      | 可能已開發非在產儲量       |
| ○ PS (D)        | 可能已開發儲量          |
| ○ PS (UD)       | 可能未開發儲量          |
| ○ PS (總量)       | 可能總儲量            |
| ○ P+PB+PS (DP)  | 探明加概算加可能已開發在產儲量  |
| ○ P+PB+PS (DNP) | 探明加概算加可能已開發非在產儲量 |
| ○ P+PB+PS (D)   | 探明加概算加可能已開發儲量    |
| ○ P+PB+PS (UD)  | 探明加概算加可能未開發儲量    |
| ○ P+PB+PS (總量)  | 探明加概算加可能總儲量      |

就本合資格人士報告而言，儲量及未來淨收益僅就探明及概算儲量估算及呈報。

可能儲量及未來淨收益並無於本合資格人士報告中呈報。



**TRIMBLE ENGINEERING ASSOCIATES LTD.**

長盈集團(控股)有限公司—二零二一年十二月三十一日，合資格人士報告摘要  
簡明執行摘要

二零二二年三月四日

第二十八頁

**剩餘儲量**

截至二零二一年十二月三十一日，石油、天然氣及液化天然氣的最終、累積及剩餘儲量乃使用確定性情況的方法及石油資源管理系統的儲量定義進行估算。探明及概算剩餘儲量按物業、區塊及實體劃分透過圖表編號ES-5概述於本報告內的圖表編號ES-2。總礦產剩餘儲量概述如下：

**附表五  
剩餘儲量摘要**

| 長盈集團(控股)有限公司<br>Windy Lake物業<br>剩餘儲量概述<br>二零二一年十二月三十一日 |               |         |         |
|--|---------------|---------|---------|
|  | 探明已開發<br>在產儲量 | 探明總儲量   | 探明加概算   |
| <b>石油—千桶</b>   |               |         |         |
| 物業總量   | 630.2         | 1,731.8 | 3,690.6 |
| 貴公司開採權權益   | 630.2         | 1,731.8 | 3,690.6 |
| 貴公司使用權權益   | 0.0           | 0.0     | 0.0     |
| 貴公司淨額  | 570.9         | 1,515.8 | 3,222.4 |
| <b>天然氣—百萬立方英尺</b>                                      |               |         |         |
| 物業總量   | 0.0           | 0.0     | 0.0     |
| 貴公司開採權權益   | 0.0           | 0.0     | 0.0     |
| 貴公司使用權權益   | 0.0           | 0.0     | 0.0     |
| 貴公司淨額  | 0.0           | 0.0     | 0.0     |
| <b>液化天然氣—千桶</b>  |               |         |         |
| 物業總量   | 0.0           | 0.0     | 0.0     |
| 貴公司開採權權益   | 0.0           | 0.0     | 0.0     |
| 貴公司使用權權益   | 0.0           | 0.0     | 0.0     |
| 貴公司淨額  | 0.0           | 0.0     | 0.0     |
| <b>桶油當量—千桶油當量</b>                                      |               |         |         |
| 物業總量   | 630.2         | 1,731.8 | 3,690.6 |
| 貴公司開採權權益   | 630.2         | 1,731.8 | 3,690.6 |
| 貴公司使用權權益   | 0.0           | 0.0     | 0.0     |
| 貴公司淨額  | 570.9         | 1,515.8 | 3,222.4 |



**TRIMBLE ENGINEERING ASSOCIATES LTD.**

長盈集團(控股)有限公司—二零二一年十二月三十一日，合資格人士報告摘要  
 簡明執行摘要  
 二零二二年三月四日  
 第二十九頁

### 稅後分析

就探明及概算未來淨收益及淨現值而言，稅後結果已計入本報告的眾多表格。

稅後計算已使用加拿大艾伯塔的當前立法所得稅率僅於物業層面進行。根據長盈的指引，並無稅項備用池應用於稅後計算。

謹請留意，作為Trimble日常業務過程的一部分，Trimble已使用適用於Trimble的最佳信息及軟件進行該等稅後計算。此外，據Trimble所盡知，該等稅後計算已按於加拿大艾伯塔申報的全體公司進行稅後計算的相同方式進行，吾等認為該等稅後計算於所有重大方面符合石油資源管理系統的指引及理念。然而，Trimble並非稅務會計公司，並無聘用稅務會計專家，因此，具體而言，並不合資格擔保本報告「稅後」計算及估算的精確性及準確性。

本報告所述的所有未來資本成本估計已根據適當稅項備用池定義進行分類，並用於補充稅後計算。

於二零二一年十二月三十一日，零稅項備用池概述如下：

#### 附表六

#### 長盈集團(控股)有限公司二零二一年十二月三十一日稅項備用池

| 長盈集團(控股)有限公司二零二一年十二月三十一日稅項備用池 |    |
|-------------------------------|----|
|                               | \$ |
| • 加拿大油氣礦產開支                   | 0  |
| • 加拿大開發開支                     | 0  |
| • 加拿大勘探開支                     | 0  |
| • 資本成本撥備(第四十一類)               | 0  |
| • 稅務虧損池                       | 0  |





**TRIMBLE ENGINEERING ASSOCIATES LTD.**

長盈集團(控股)有限公司—二零二一年十二月三十一日，合資格人士報告摘要  
簡明執行摘要

二零二二年三月四日

第三十頁

### 淨現值

就本報告所評估的權益而言，按物業、區塊及實體劃分的未來淨收益的稅前淨現值(扣除使用權稅、營運費用及資本投資)詳細概述於本報告全文。物業總淨現值(包括扣除僅可按總物業層面報告的稅項結果)概述如下：

附表七  
未來收益淨額之淨現值

| 長盈集團(控股)有限公司<br>Windy Lake物業<br>未來淨收益之淨現值<br>二零二一年十二月三十一日 |                   |          |               |
|---|-------------------|----------|---------------|
| (千加元)   | 探明<br>已開發<br>在產儲量 | 探明總儲量    | 探明<br>加<br>概算 |
| <b>稅前</b>   |                   |          |               |
| 未貼現   | 24,849.7          | 57,590.1 | 127,342.5     |
| 已貼現@  |                   |          |               |
| 5%  | 22,336.6          | 48,989.3 | 100,840.9     |
| 10%   | 20,292.9          | 42,221.1 | 81,985.7      |
| 15%   | 18,630.7          | 36,915.7 | 68,267.0      |
| 20%   | 17,267.1          | 32,717.7 | 58,022.3      |
| <b>稅後</b>   |                   |          |               |
| 未貼現   | 19,134.2          | 44,344.4 | 98,053.7      |
| 已貼現@  |                   |          |               |
| 5%  | 17,218.3          | 37,498.8 | 77,082.7      |
| 10%   | 15,661.2          | 32,152.8 | 62,237.9      |
| 15%   | 14,395.8          | 27,986.0 | 51,487.2      |
| 20%   | 13,358.5          | 24,704.9 | 43,495.7      |

概述於上表的淨現值結果不一定代表公平市值，儘管該等結果是釐定公平市值的重要因素。此外，淨現值結果可能於未來堵棄及復墾負債超過未來淨收益的情況下為負值。

**TRIMBLE ENGINEERING ASSOCIATES LTD.**

長盈集團(控股)有限公司—二零二一年十二月三十一日，合資格人士報告摘要  
簡明執行摘要

二零二二年三月四日

第三十一頁

## 價格及外匯敏感度

### 一般事項

Trimble已編製六個價格及兩個外匯敏感度。就各敏感度而言，已就Windy Lake總物業探明加概算儲量進行計算。就探明及概算儲量而言，總物業儲量及未來淨收益的現值概述於本報告(稅前及稅後)。

### 價格敏感度

#### 石油價格敏感度：

石油價格敏感度分析如下：

- 基礎價格預測 + 20%
- 基礎價格預測 + 10%
- 基礎價格預測 + 5%
- 基礎價格預測 - 5%
- 基礎價格預測 - 10%
- 基礎價格預測 - 20%

就該等石油價格敏感度而言，概述於圖表編號ES-9的基礎價格預測已按於各敏感度計算中識別的百分比調整。

#### 天然氣價格敏感度：

Windy Lake物業並無天然氣儲量，因此並無分析天然氣價格敏感度。

#### 液化天然氣敏感度：

Windy Lake物業並無液化天然氣儲量，因此並無分析液化天然氣價格敏感度。



**TRIMBLE ENGINEERING ASSOCIATES LTD.**

長盈集團(控股)有限公司—二零二一年十二月三十一日，合資格人士報告摘要  
簡明執行摘要

二零二二年三月四日

第三十二頁

以下附表八概述石油價格敏感度的分析結果：

**附表八  
石油價格敏感度**

| 未來淨收益的淨現值(按10%貼現系數—稅前) |                              |                              |                             |                   |                             |                              |                              |
|------------------------|------------------------------|------------------------------|-----------------------------|-------------------|-----------------------------|------------------------------|------------------------------|
|                        | -20%<br>敏感度<br>價格案例<br>(千加元) | -10%<br>敏感度<br>價格案例<br>(千加元) | -5%<br>敏感度<br>價格案例<br>(千加元) | 基礎<br>案例<br>(千加元) | +5%<br>敏感度<br>價格案例<br>(千加元) | +10%<br>敏感度<br>價格案例<br>(千加元) | +20%<br>敏感度<br>價格案例<br>(千加元) |
| 探明已開發在產                | 14,526                       | 17,434                       | 18,873                      | 20,293            | 21,686                      | 23,048                       | 25,646                       |
| 探明總計                   | 28,071                       | 35,170                       | 38,713                      | 42,221            | 45,664                      | 49,028                       | 55,455                       |
| 探明加概算                  | 54,372                       | 68,396                       | 75,219                      | 81,986            | 88,613                      | 95,061                       | 107,292                      |
| 未來淨收益的淨現值(按10%貼現系數—稅後) |                              |                              |                             |                   |                             |                              |                              |
|                        | -20%<br>敏感度<br>價格案例<br>(千加元) | -10%<br>敏感度<br>價格案例<br>(千加元) | -5%<br>敏感度<br>價格案例<br>(千加元) | 基礎<br>案例<br>(千加元) | +5%<br>敏感度<br>價格案例<br>(千加元) | +10%<br>敏感度<br>價格案例<br>(千加元) | +20%<br>敏感度<br>價格案例<br>(千加元) |
| 探明已開發在產                | 11,216                       | 13,456                       | 14,566                      | 15,661            | 16,736                      | 17,786                       | 19,790                       |
| 探明總計                   | 21,269                       | 26,717                       | 29,448                      | 32,153            | 34,807                      | 37,401                       | 42,355                       |
| 探明加概算                  | 40,959                       | 51,766                       | 57,023                      | 62,238            | 67,345                      | 72,314                       | 81,739                       |



**TRIMBLE ENGINEERING ASSOCIATES LTD.**

長盈集團(控股)有限公司—二零二一年十二月三十一日，合資格人士報告摘要  
簡明執行摘要

二零二二年三月四日

第三十三頁

**外匯敏感度**

外匯敏感度分析如下：

- 加元兌美元匯率 + 0.05
- 加元兌美元匯率 - 0.05

加元兌美元外匯率對加拿大石油及天然氣價格有直接影響，並已相應採用0.80加元兌美元作為基礎匯率。以下附表九概述外匯敏感度的分析結果。

**附表九  
外匯敏感度**

| 未來淨收益的淨現值(按10%貼現系數—稅前) |   |   |   |
|------------------------|---|---|---|
|                        | 匯率<br>0.85<br>(加元兌美元)<br>敏感度案例<br>(千加元) | 匯率<br>0.80<br>(加元兌美元)<br>敏感度案例<br>(千加元) | 匯率<br>0.75<br>(加元兌美元)<br>敏感度案例<br>(千加元) |
| 探明已開發在產                | 18,605                                  | 20,293                                  | 22,310                                  |
| 探明總計                   | 38,059                                  | 42,221                                  | 46,978                                  |
| 探明加概算                  | 73,967                                  | 81,986                                  | 90,993                                  |
| 未來淨收益的淨現值(按10%貼現系數—稅後) |   |   |   |
|                        | 匯率<br>0.85<br>(加元兌美元)<br>敏感度案例<br>(千加元) | 匯率<br>0.80<br>(加元兌美元)<br>敏感度案例<br>(千加元) | 匯率<br>0.75<br>(加元兌美元)<br>敏感度案例<br>(千加元) |
| 探明已開發在產                | 14,360                                  | 15,661                                  | 17,217                                  |
| 探明總計                   | 28,944                                  | 32,153                                  | 35,821                                  |
| 探明加概算                  | 56,058                                  | 62,238                                  | 69,179                                  |

**TRIMBLE ENGINEERING ASSOCIATES LTD.**

長盈集團(控股)有限公司—二零二一年十二月三十一日，合資格人士報告摘要  
簡明執行摘要

二零二二年三月四日

第三十四頁

**社會環境問題**

艾伯塔能源監管機構監管加拿大艾伯塔的所有油氣開發及運營。所有開發活動需取得艾伯塔能源監管機構的批准。申請及審批程序已妥善設立。油氣公司通常提交概述建議項目的詳細申請(包括對環境的可能影響)。該等申請的考慮因素包括以下各項：

- 項目地點；
- 對鄰近地表及租賃權所有人的潛在影響；
- 鄰近區域的住宅及工業；
- 公開信息計劃；
- 與利益相關者的協商；
- 減輕地表干擾的措施；
- 選擇盡量減少外部能源的消耗；
- 污染及排放控制
- 緊急應對計劃(洩漏等)；
- 水管理計劃；
- 地表水處理、排放及處置；
- 經濟影響；
- 公共利益及項目成本；
- 對野生動物、地下水、植被、土壤、地形及濕地的環境影響；
- 復墾規劃；
- 廢物管理規劃；

吾等並無發現 貴公司開發區域存在將限制 貴公司計劃開發的任何社會或環境問題。



**TRIMBLE ENGINEERING ASSOCIATES LTD.**

長盈集團(控股)有限公司—二零二一年十二月三十一日，合資格人士報告摘要  
 簡明執行摘要  
 二零二二年三月四日  
 第三十五頁

**土地面積概要**

貴公司已提供詳細的土地資料，Trimble已審閱有關資料並與合資格人士報告及結果一併概述。

將收購的土地包括二十三塊礦藏租賃。其中十七塊礦藏租賃屬於省級使用權租賃，佔淨英畝約83%。其中六塊礦藏租賃屬於永久租賃，佔淨英畝約17%。已分配儲量的所有土地按產量持有且並無到期，條件為長盈保持生產並遵守租賃條款(包括使用權稅及租賃付款)。

根據合資格人士報告內的估算，Trimble已將土地分類為已開發或計劃將開發土地，並從總土地基數中減去該等土地，得出未獲分配儲量的餘下未開發土地的估計值。本次審閱結果概述如下(附表十)：

- **已開發土地，已分配儲量**乃於本報告中已獲分配儲量的現有油井之土地。
- **未開發土地，已分配儲量**乃並無現有油井已獲分配儲量的土地，但基於未來潛在發展，該等土地於本報告中已獲分配儲量。
- **未開發土地，未分配儲量**乃於本報告中並無現有或未來已獲分配儲量的土地。

附表十  
 已開發及未開發土地摘要

| 長盈集團(控股)有限公司<br>Windy Lake物業<br>已開發及未開發土地概要<br>二零二一年十二月三十一日 |              |              |              |                              |
|---|--------------|--------------|--------------|------------------------------|
| 區域／物業   | 總<br>淨英畝     | 已開發<br>淨英畝   | 未來未開發<br>淨英畝 | 無未來鑽探<br>地點的<br>未開發土地<br>淨英畝 |
| <b>Windy Lake</b>   | <b>8,818</b> | <b>1,285</b> | <b>520</b>   | <b>7,013</b>                 |

**TRIMBLE ENGINEERING ASSOCIATES LTD.**

長盈集團(控股)有限公司—二零二一年十二月三十一日，合資格人士報告摘要  
簡明執行摘要  
二零二二年三月四日  
第三十六頁

基於本審閱，貴公司79.5%的土地面積為未開發未分配儲量的土地。本報告的範圍並無考慮勘探潛力或載入對該等未開發未分配儲量土地的深入儲量分析，該等土地未必具有未來商業勘探及開發潛力。未開發土地上有十四個已分配儲量的未開發地點，而已開發土地上有其他三十五個未開發地點。

所有已分配儲量的已開發及未開發礦產的擁有權概述於圖表編號ES-6。

**聲明函**

吾等已要求貴公司提供並從貴公司取得一份聲明函，並將一份已處理的原件計入綜合合資格人士報告文件。

**報告資質**

編製本合資格人士報告所需的數據已從貴公司、產業資料來源、監管機構及我們的內部文件取得。

所有事實資料(包括物業擁有權)已獲貴公司接納並呈列，惟須根據可得的公開數據及Trimble的非機密內部文件進行質量控制核實。並無來自公開及監管機構來源的資料或來自吾等內部非機密文件的資料與貴公司所提供的數據相矛盾。基於該等可得資料，據吾等所盡知，吾等可證明貴公司有權從將收購的土地上勘探並開採石油及天然氣儲量。

現場考察並非必要，亦無對該等礦產進行實地檢查或環境檢討。

本評估的所有基礎數據及底稿將保留於吾等的文件夾，以供日後參考。



**TRIMBLE ENGINEERING ASSOCIATES LTD.**

長盈集團(控股)有限公司—二零二一年十二月三十一日，合資格人士報告摘要  
簡明執行摘要

二零二二年三月四日

第三十七頁

本報告已根據石油資源管理系統內規定的定義及程序編製。此外，本報告於各重大方面遵守國家法規第51-101號所載的商業慣例、評估程序及儲量定義，並詳細地概述於加拿大石油及天然氣評估手冊。

儲量估計及產量預測已基於公認的工程方法編製。儘管該等估算被視為合理，未來表現或會有別於本報告所呈列的預測，亦或會探明儲量增加或減少，且該等變化可能屬重大。

國內外政治及經濟不確定性或會導致價格與本評估中所用的價格不同。

儘管編製合資格人士報告所用的若干資料由 貴公司提供，本合資格人士報告應且必須保持獨立意見。

吾等感謝有機會為 閣下編製本評估，並欣然在 閣下方便時與 閣下一同審閱有關內容。

此致

**TRIMBLE ENGINEERING ASSOCIATES LTD.**

|   |             |
|---|-------------|
| <b>執業證</b>                                |             |
| <b>TRIMBLE ENGINEERING ASSOCIATES LTD</b> |             |
| 簽署：                                       |             |
| RM APEGA ID#:                             | 51773       |
| 日期：                                       | MAR 4, 2022 |
| <b>執業編號：P000544</b>                       |             |
| <b>艾伯塔職業工程師與地質學家協會</b>                    |             |

David G.F. (Gerry) Paty Chuk，  
石油工程師  
高級副工程師  
主要作者

Stephen C. Trimble，石油工程師  
總裁  
聯合作者及合資格人士審閱人

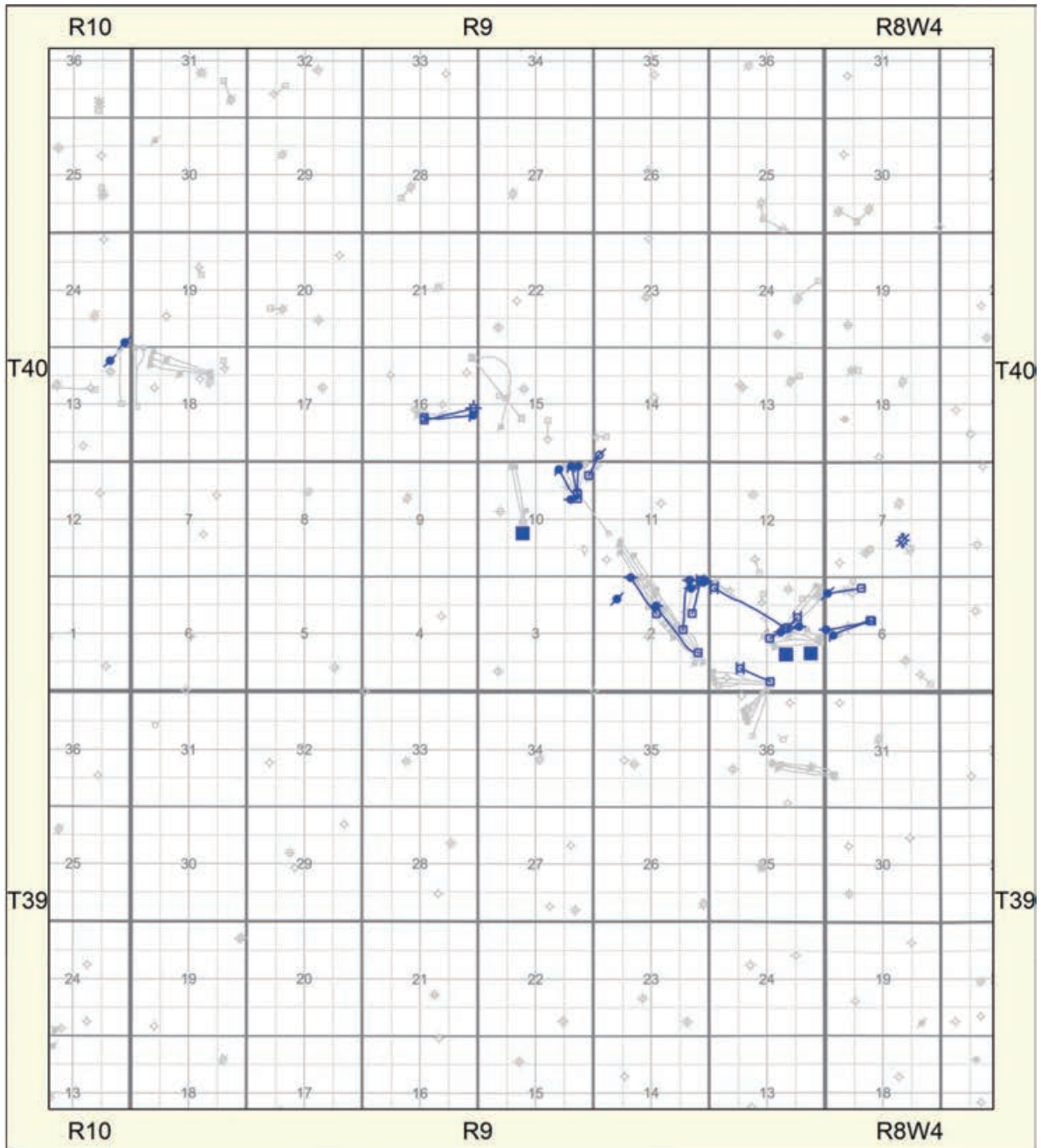


國內生產總值/SCT/dca  
附件



Professional Service For Over  
**50 YEARS**





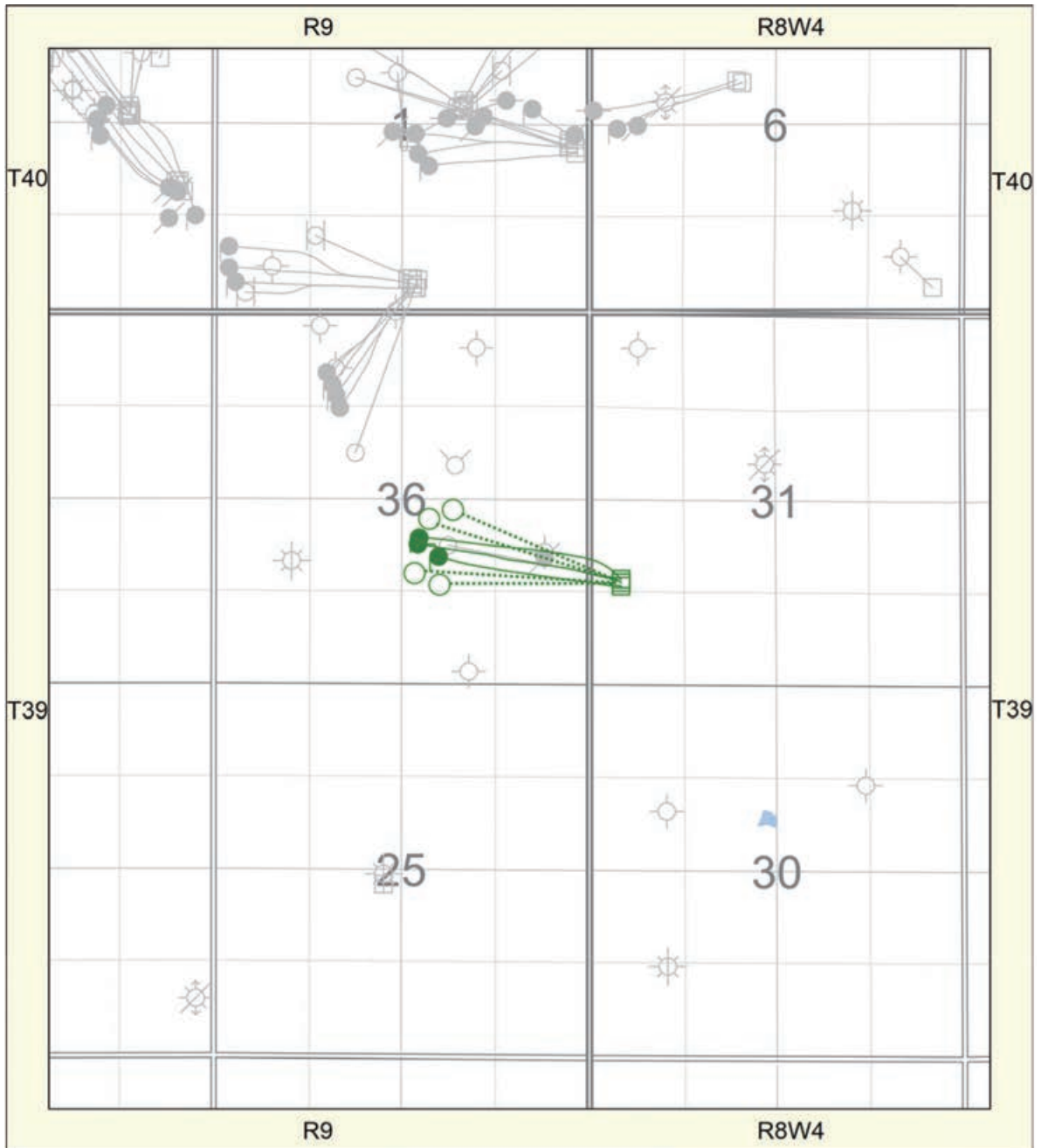
長盈集團(控股)有限公司

Windy Lake 非活躍實體

授權子：長盈集團(控股)有限公司

|              |                    |
|--------------|--------------------|
| 由DCA編製       | 日期：二零二二年三月一日       |
| 比例 = 1:79197 | 項目：Windy Lake 2021 |

geoSCOUT



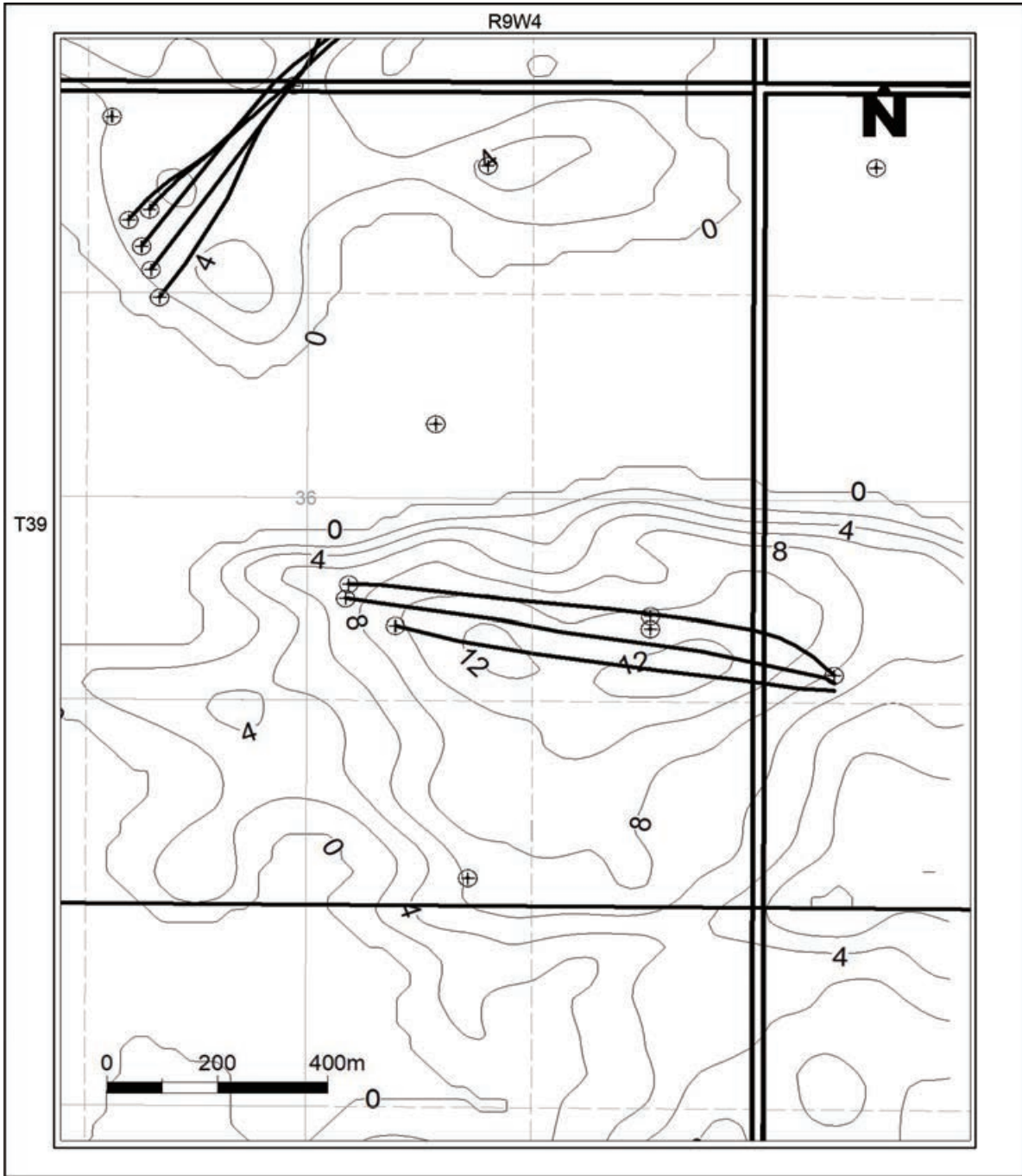
長盈集團(控股)有限公司

艾伯特省Windy Lake D5

授權子：長盈集團(控股)有限公司

|              |                    |
|--------------|--------------------|
| 由DCA編製       | 日期：二零二二年一月十一日      |
| 比例 = 1:24421 | 項目：Windy Lake 2021 |

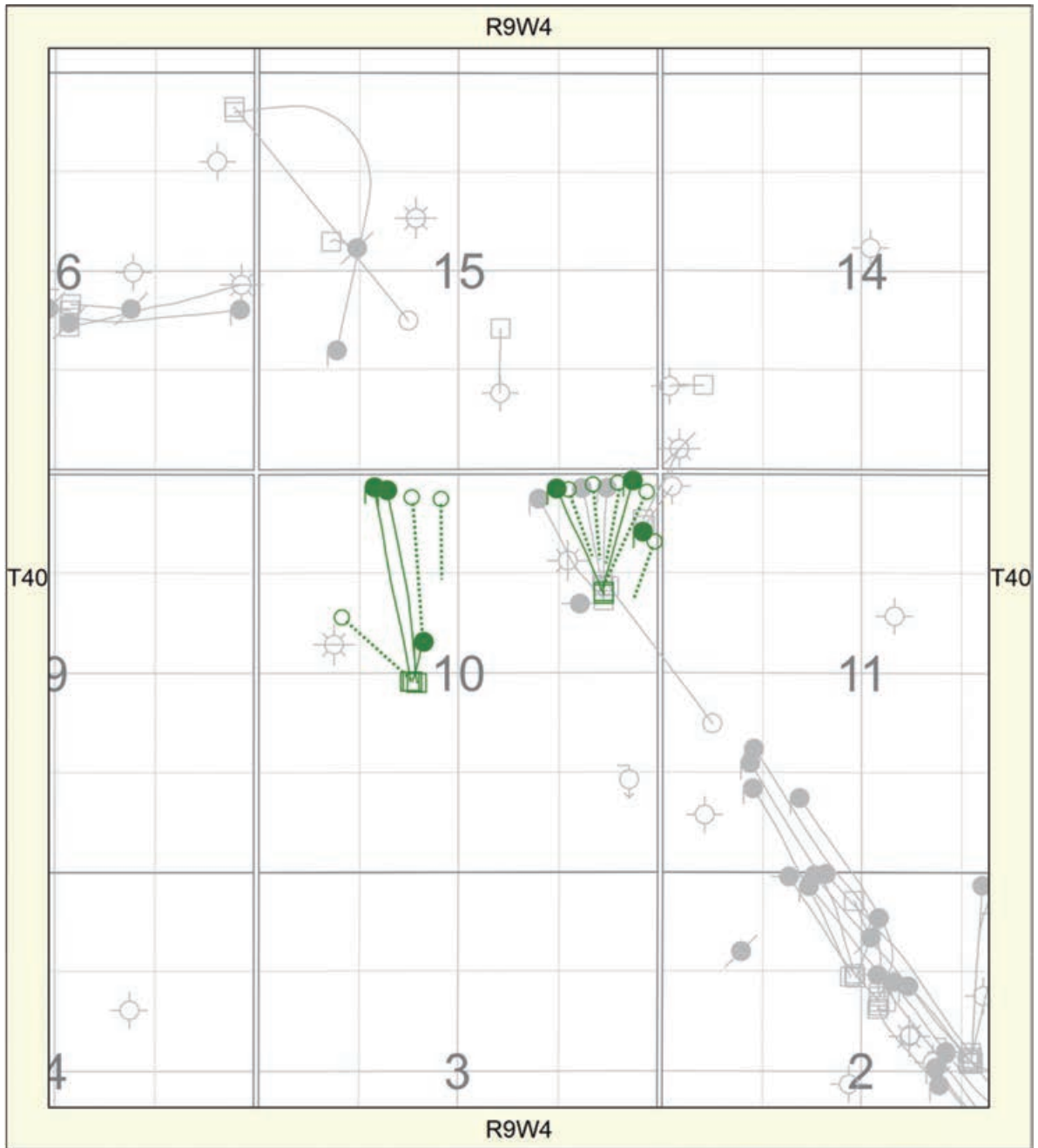
geoSCOUT



|                       |
|-----------------------|
| A-2. WINDY LAKE D5 區塊 |
| Net Pay – Glauconitic |

|              |
|--------------|
| 長盈集團(控股)有限公司 |
| Windy Lake物業 |





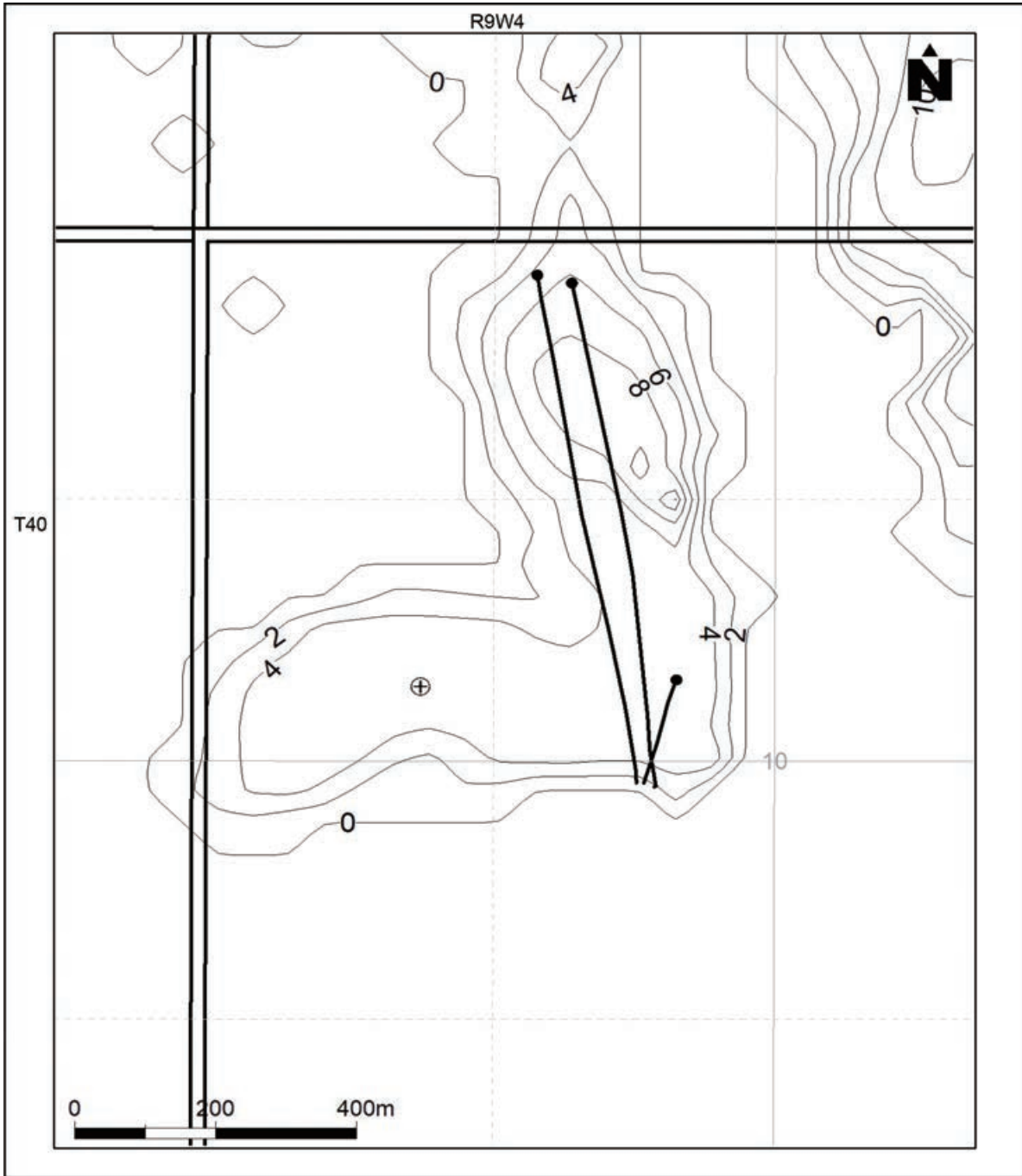
長盈集團(控股)有限公司

艾伯塔省Windy Lake I2I

授權子：長盈集團(控股)有限公司

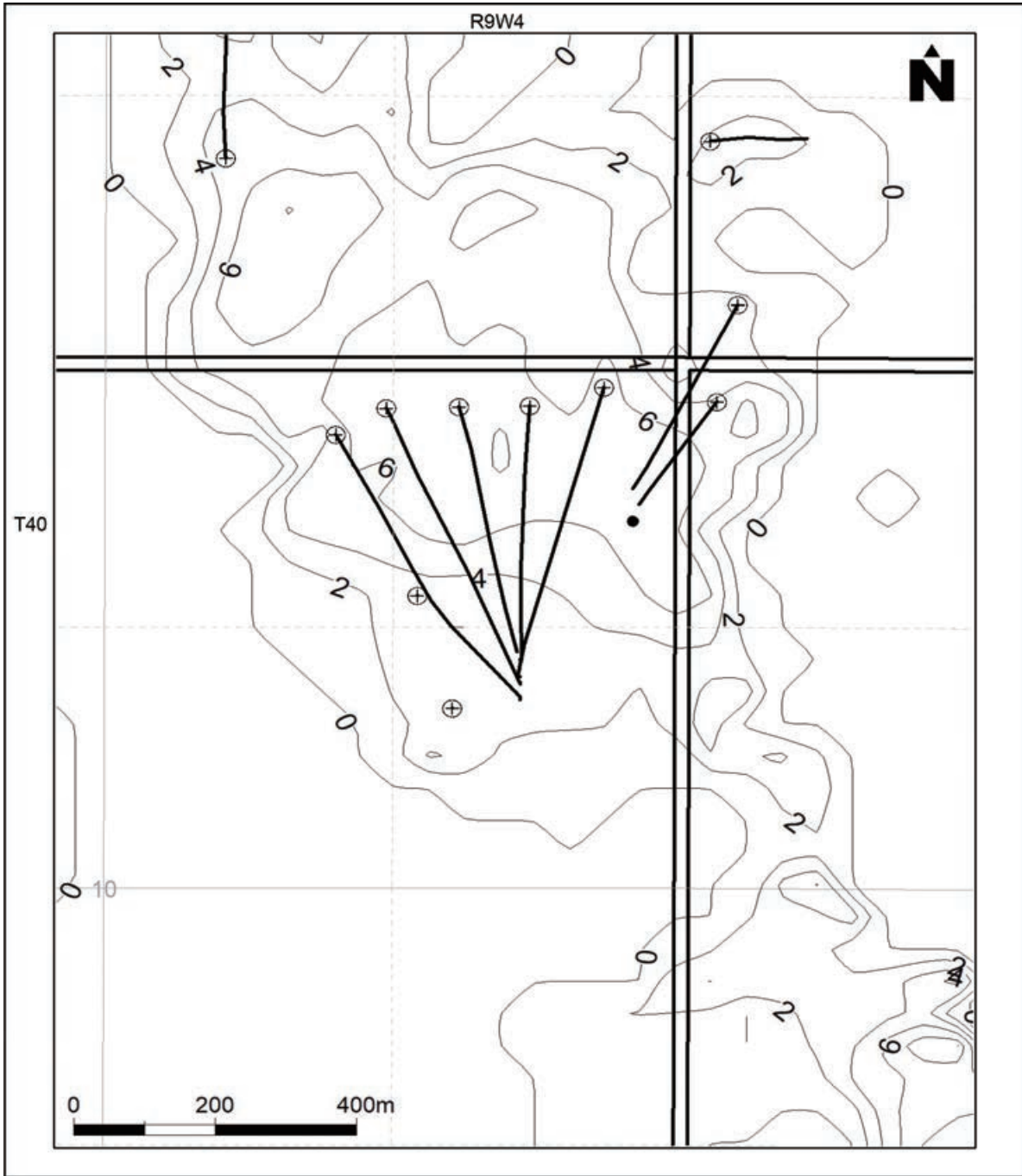
|              |                    |
|--------------|--------------------|
| 由DCA編製       | 日期：二零二二年一月十一日      |
| 比例 = 1:22654 | 項目：Windy Lake 2021 |

geoSCOUT



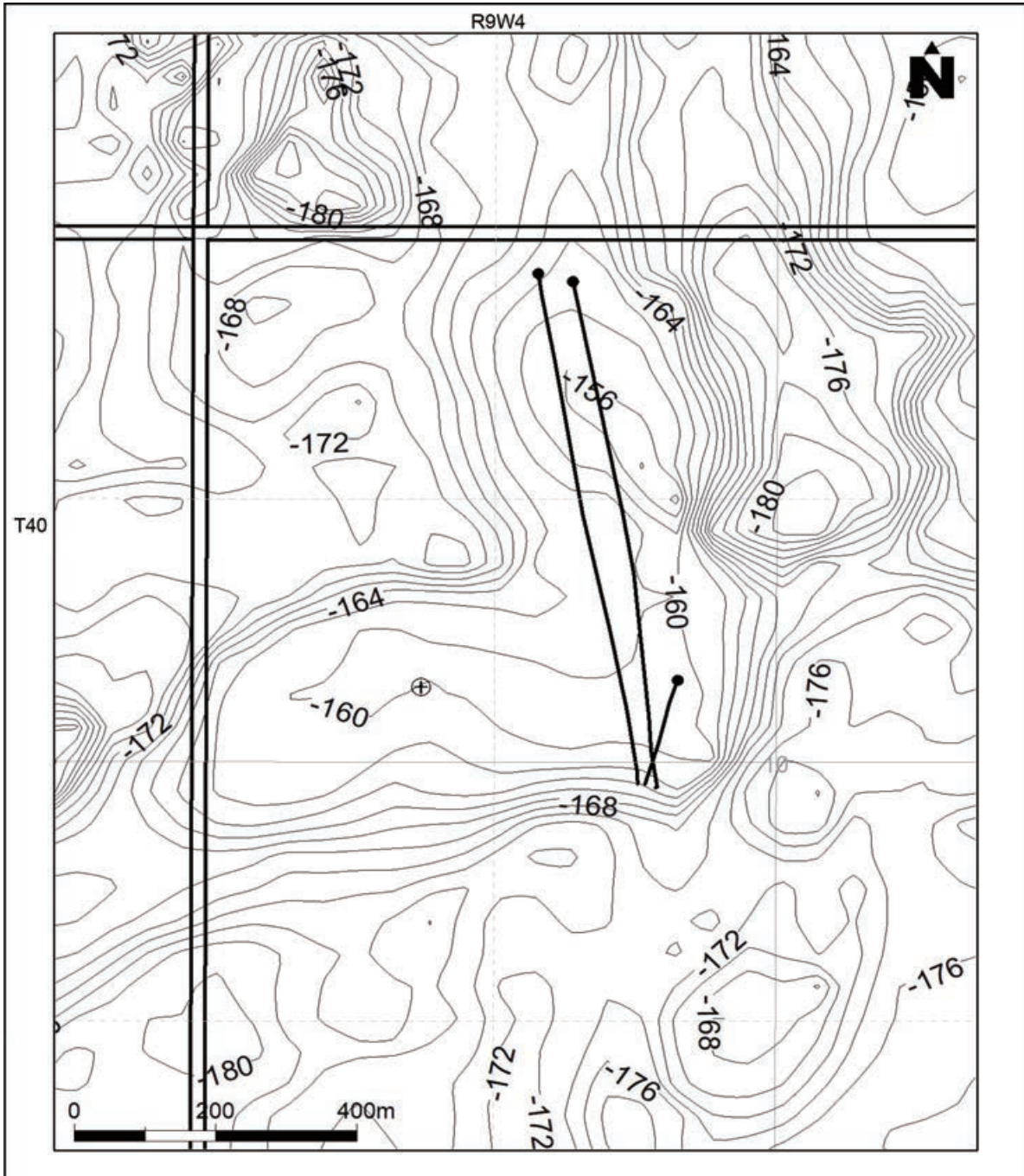
|                        |
|------------------------|
| A-3. WINDY LAKE I2I 區塊 |
| Net Pay – Cummings     |

|              |
|--------------|
| 長盈集團(控股)有限公司 |
| Windy Lake物業 |



|                        |
|------------------------|
| A-3. WINDY LAKE I2I 區塊 |
| Net Pay – Cummings     |

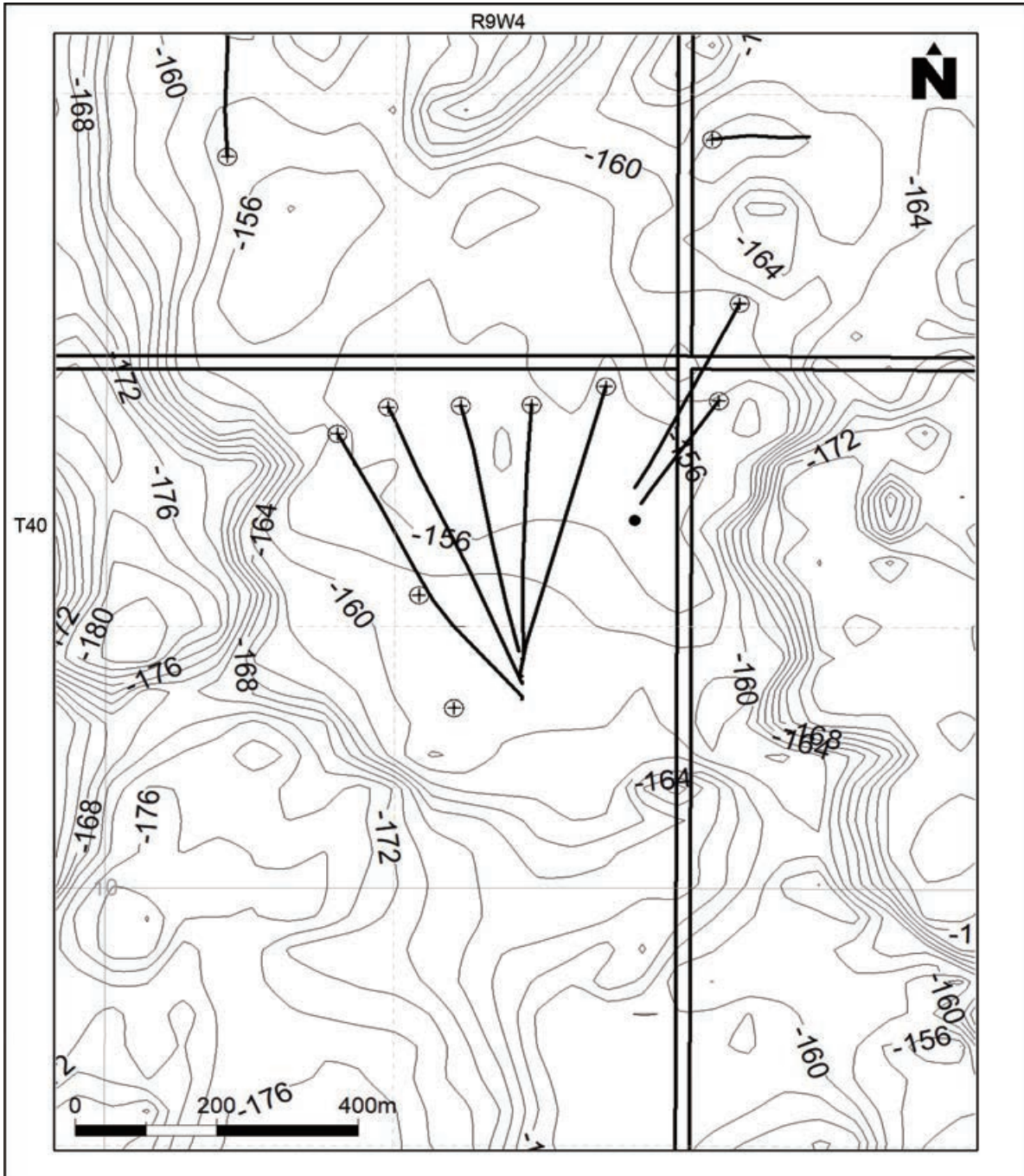
|              |
|--------------|
| 長盈集團(控股)有限公司 |
| Windy Lake物業 |



|                        |
|------------------------|
| A-3. WINDY LAKE I2I 區塊 |
| Structure – Cummings   |


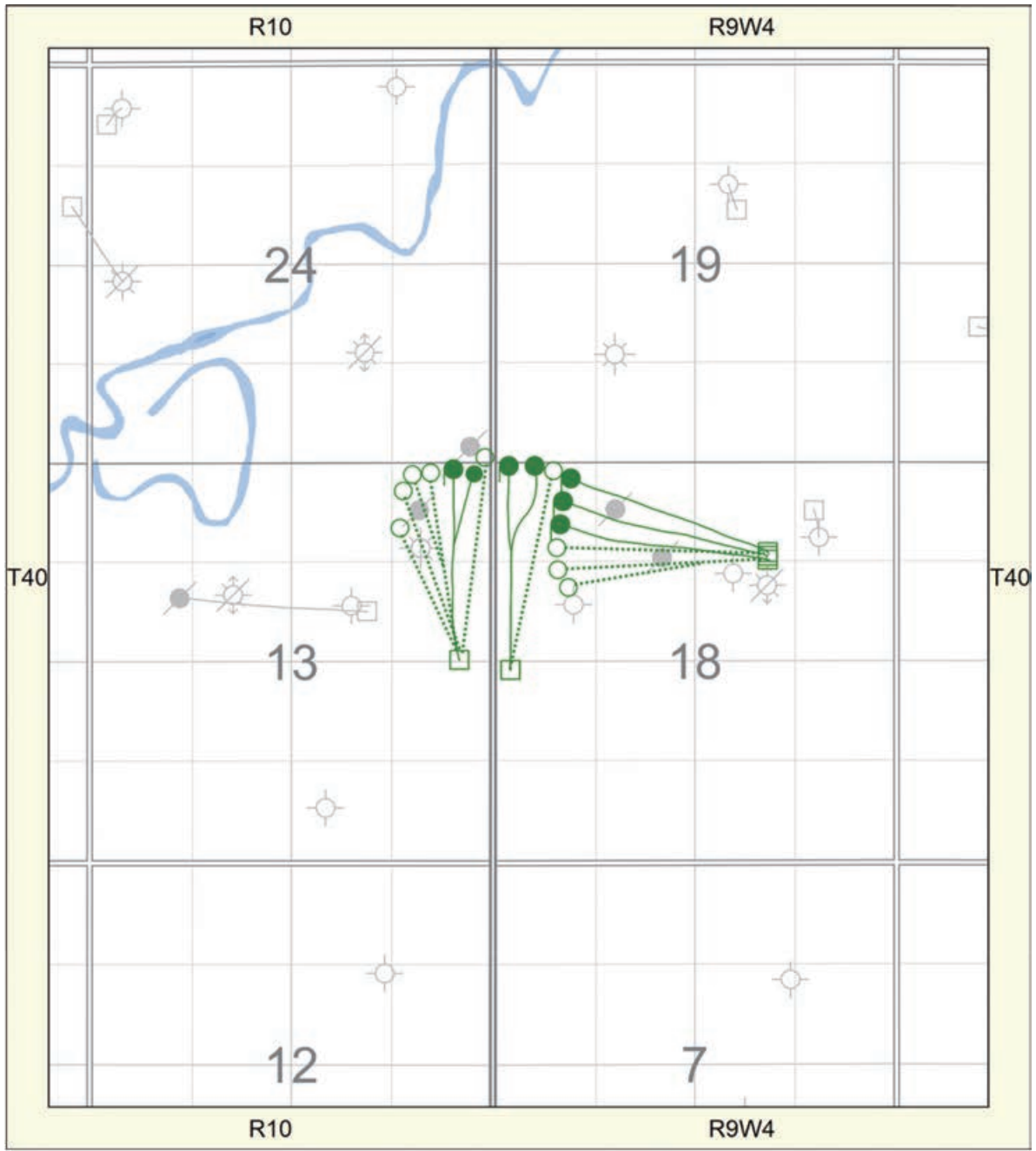
|               |
|---------------|
| 長盈集團(控股)有限公司  |
| Windy Lake 物業 |





|                        |
|------------------------|
| A-3. WINDY LAKE I2I 區塊 |
| Structure – Cummings   |

|               |
|---------------|
| 長盈集團(控股)有限公司  |
| Windy Lake 物業 |



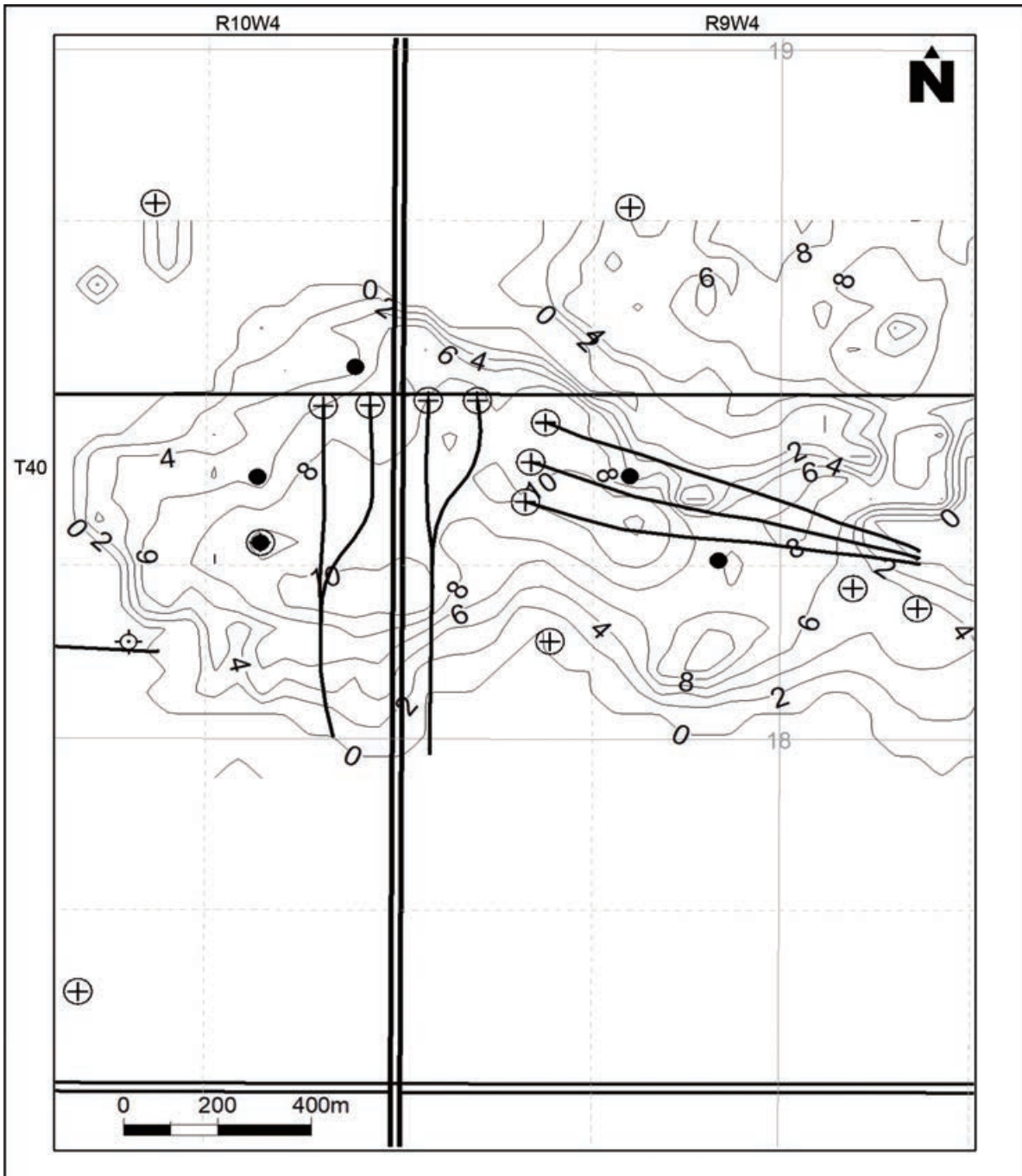
長盈集團(控股)有限公司

艾伯塔省Windy Lake J3J

授權子：長盈集團(控股)有限公司

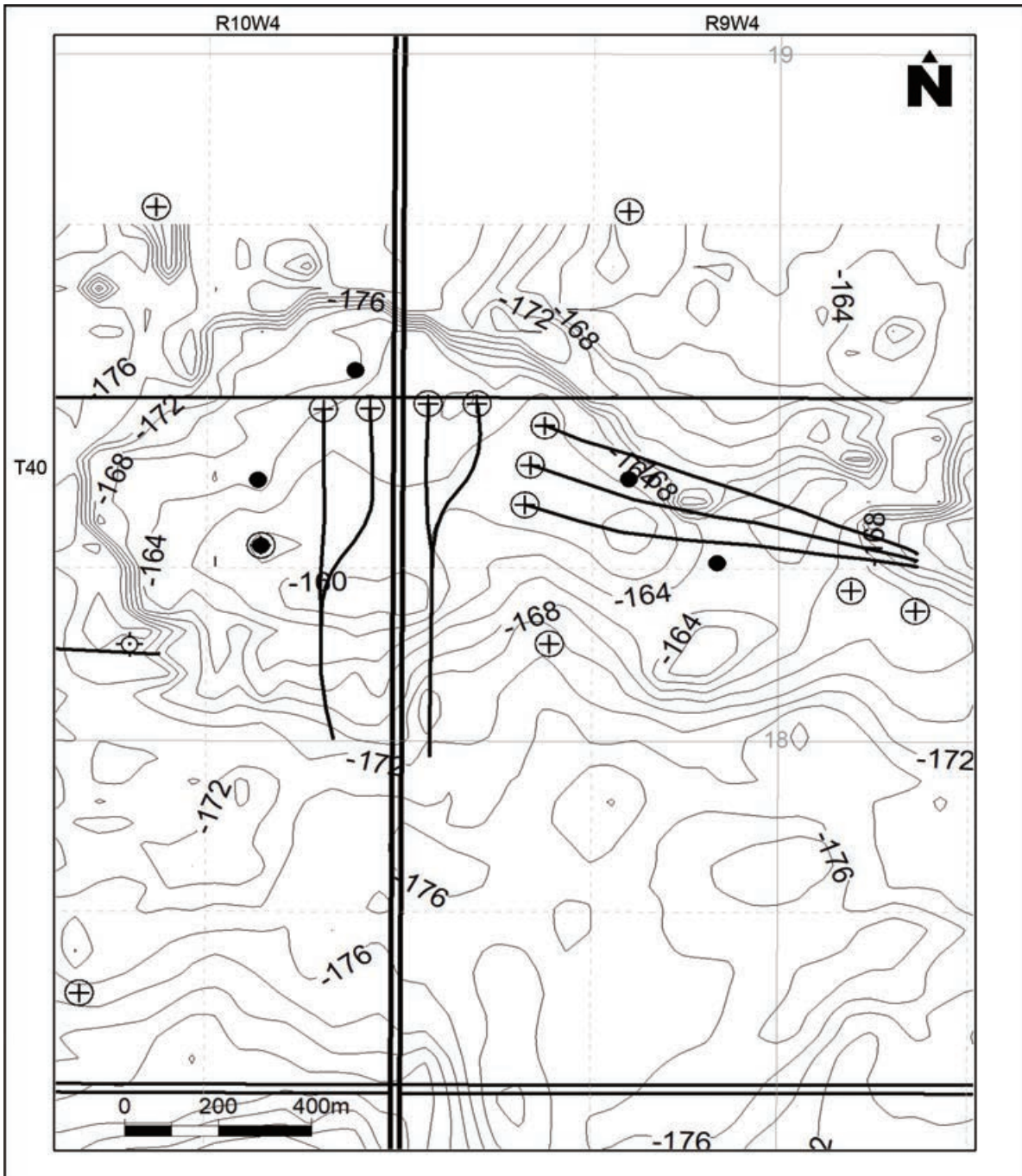
|              |                    |
|--------------|--------------------|
| 由DCA編製       | 日期：二零二二年一月十一日      |
| 比例 = 1:22584 | 項目：Windy Lake 2021 |

geoSCOUT



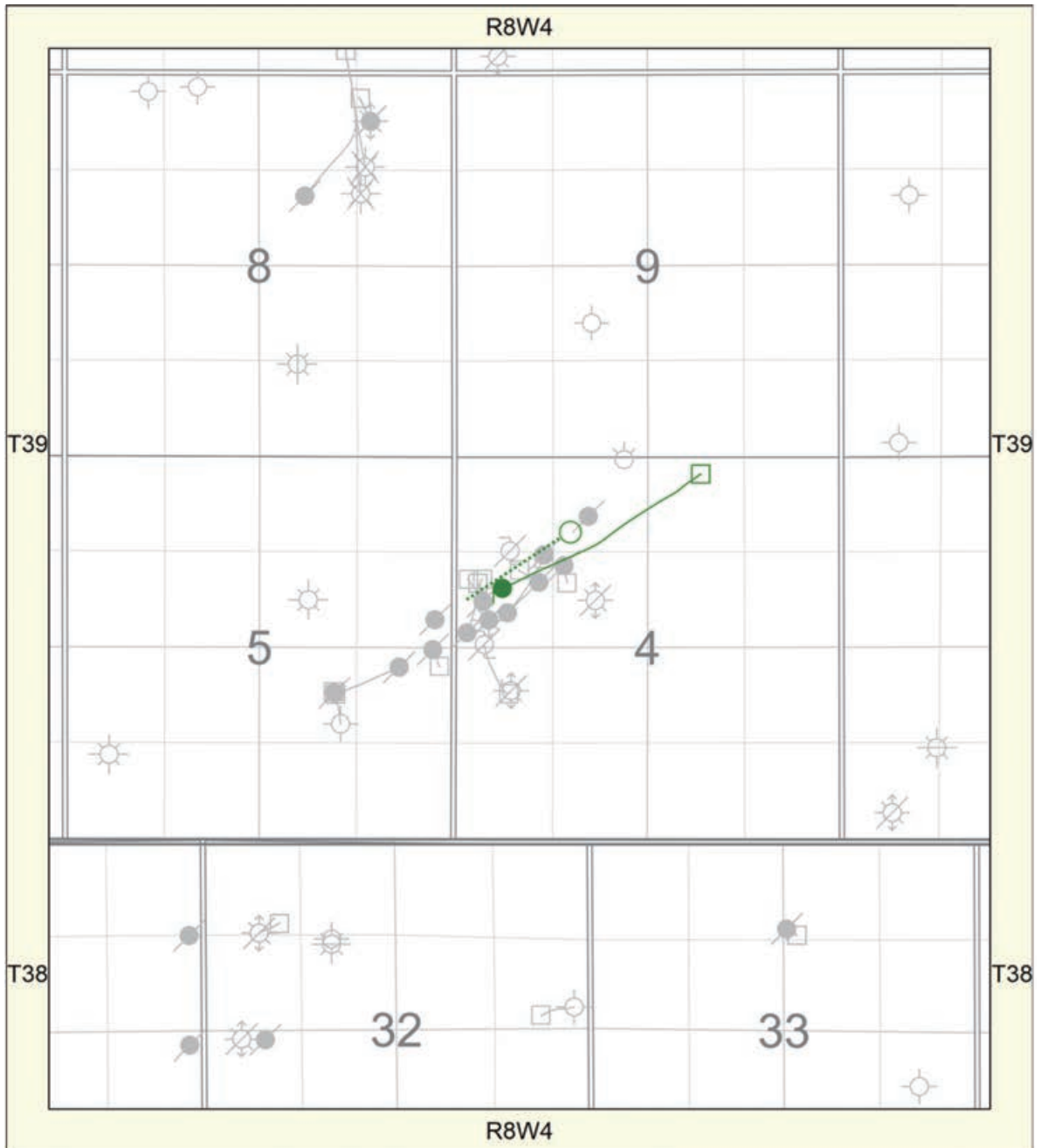
|                        |
|------------------------|
| A-4. WINDY LAKE J3J 區塊 |
| Net Pay – Cummings     |

|               |
|---------------|
| 長盈集團(控股)有限公司  |
| Windy Lake 物業 |



A-4. WINDY LAKE J3J 區塊  
Structure – Cummings

長盈集團(控股)有限公司  
Windy Lake 物業



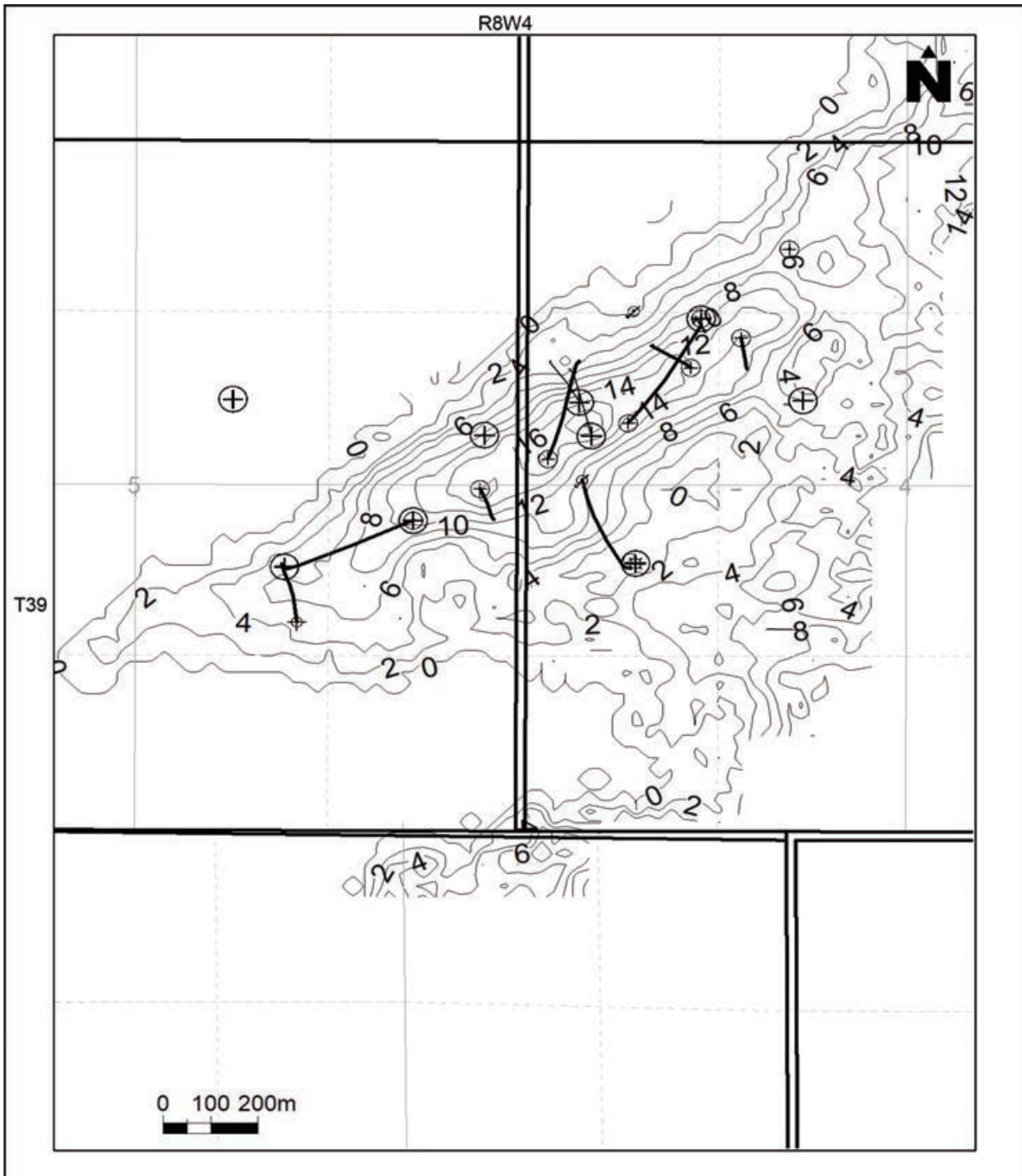
長盈集團(控股)有限公司

艾伯塔省Windy Lake X4

授權子：長盈集團(控股)有限公司


|              |                    |
|--------------|--------------------|
| 由DCA編製       | 日期：二零二二年一月十一日      |
| 比例 = 1:23640 | 項目：Windy Lake 2021 |

geoSCOUT



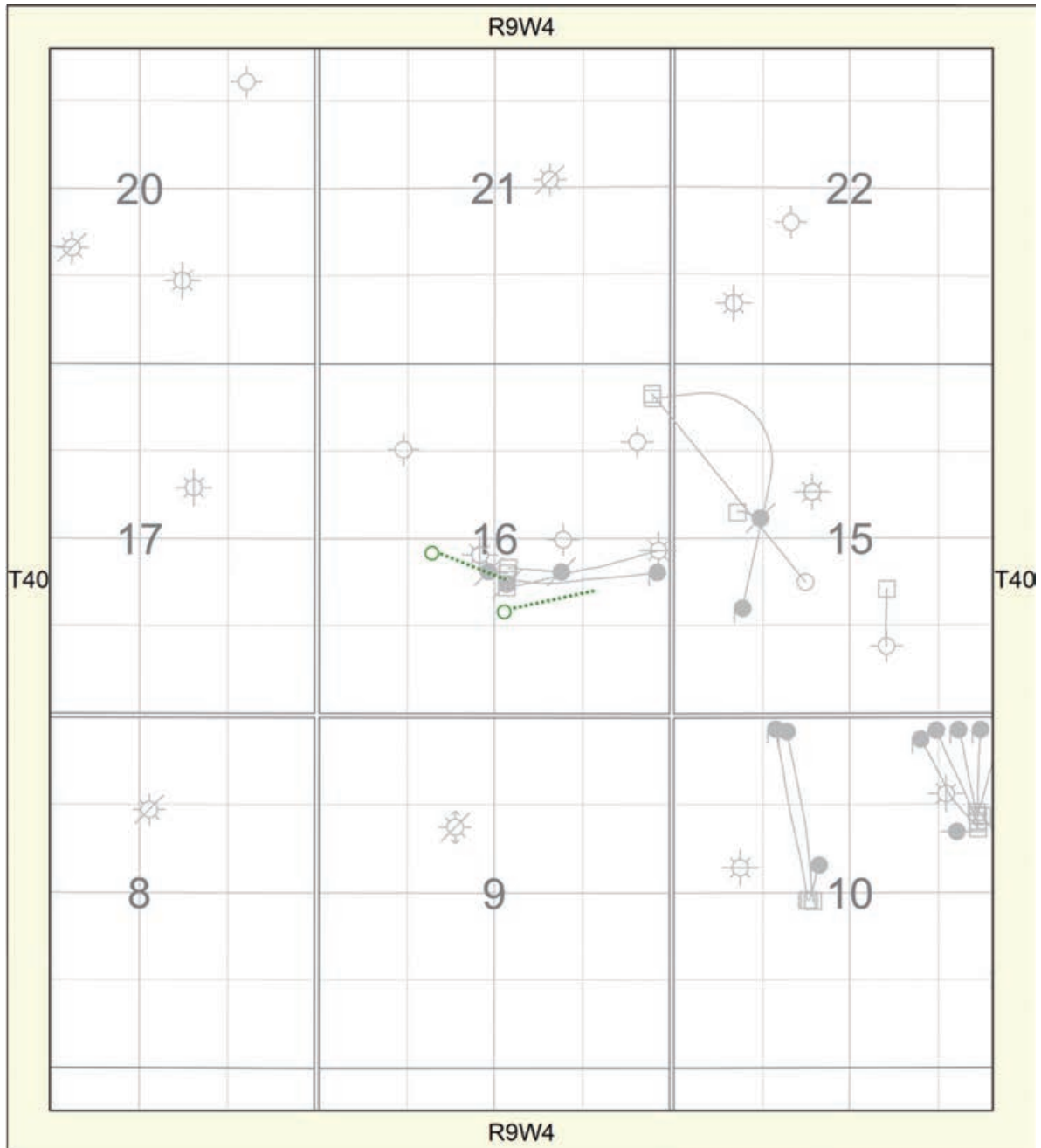
|                       |
|-----------------------|
| A-5. WINDY LAKE X4 區塊 |
| Net Pay – Glauconitic |

|               |
|---------------|
| 長盈集團(控股)有限公司  |
| Windy Lake 物業 |



|                        |
|------------------------|
| A-5. WINDY LAKE X4 區塊  |
| Structure- Glauconitic |

|               |
|---------------|
| 長盈集團(控股)有限公司  |
| Windy Lake 物業 |



長盈集團(控股)有限公司

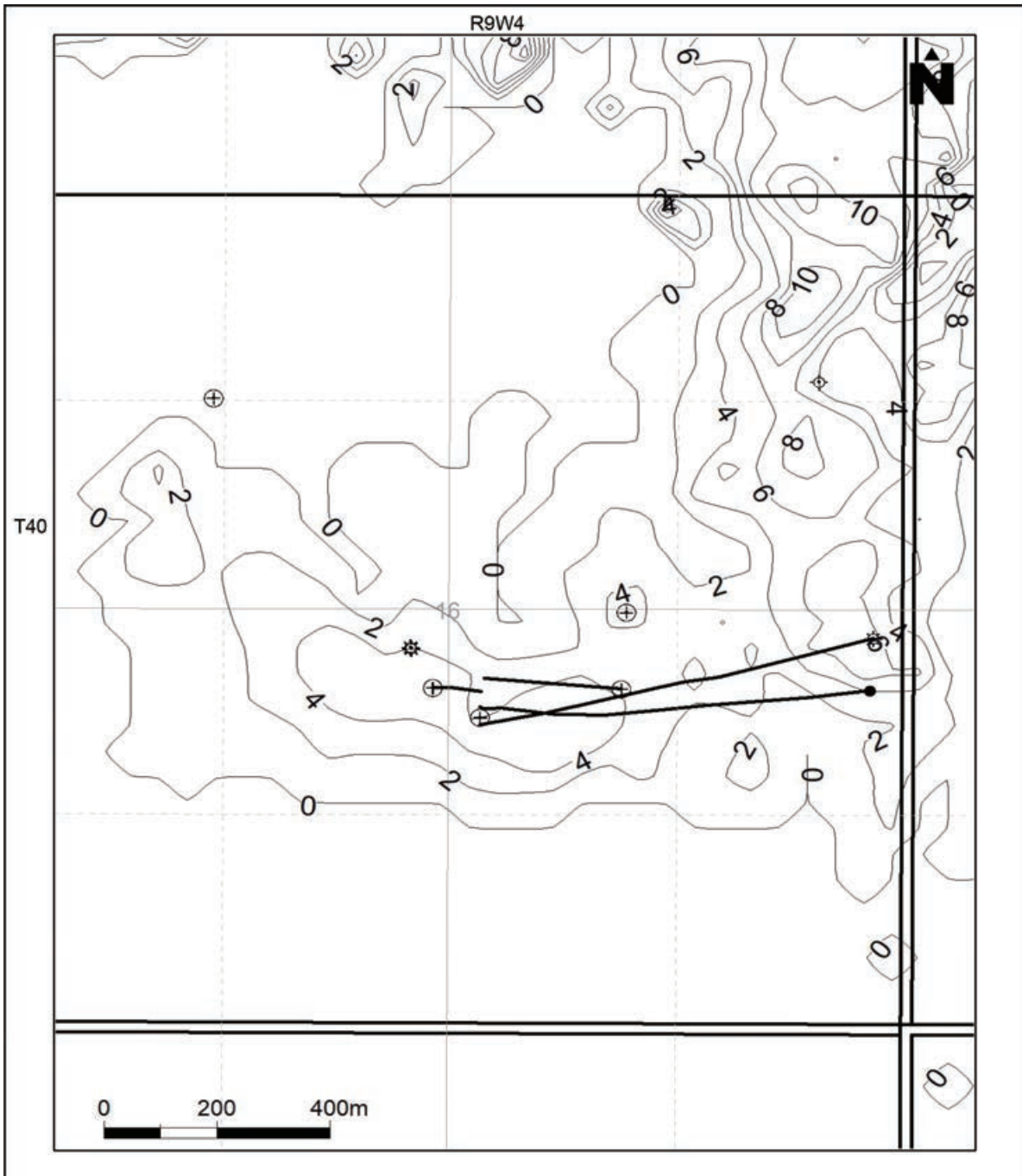
艾伯特省Windy Lake Y2Y

授權子：長盈集團(控股)有限公司

|              |                    |
|--------------|--------------------|
| 由DCA編製       | 日期：二零二二年一月十一日      |
| 比例 = 1:25792 | 項目：Windy Lake 2021 |

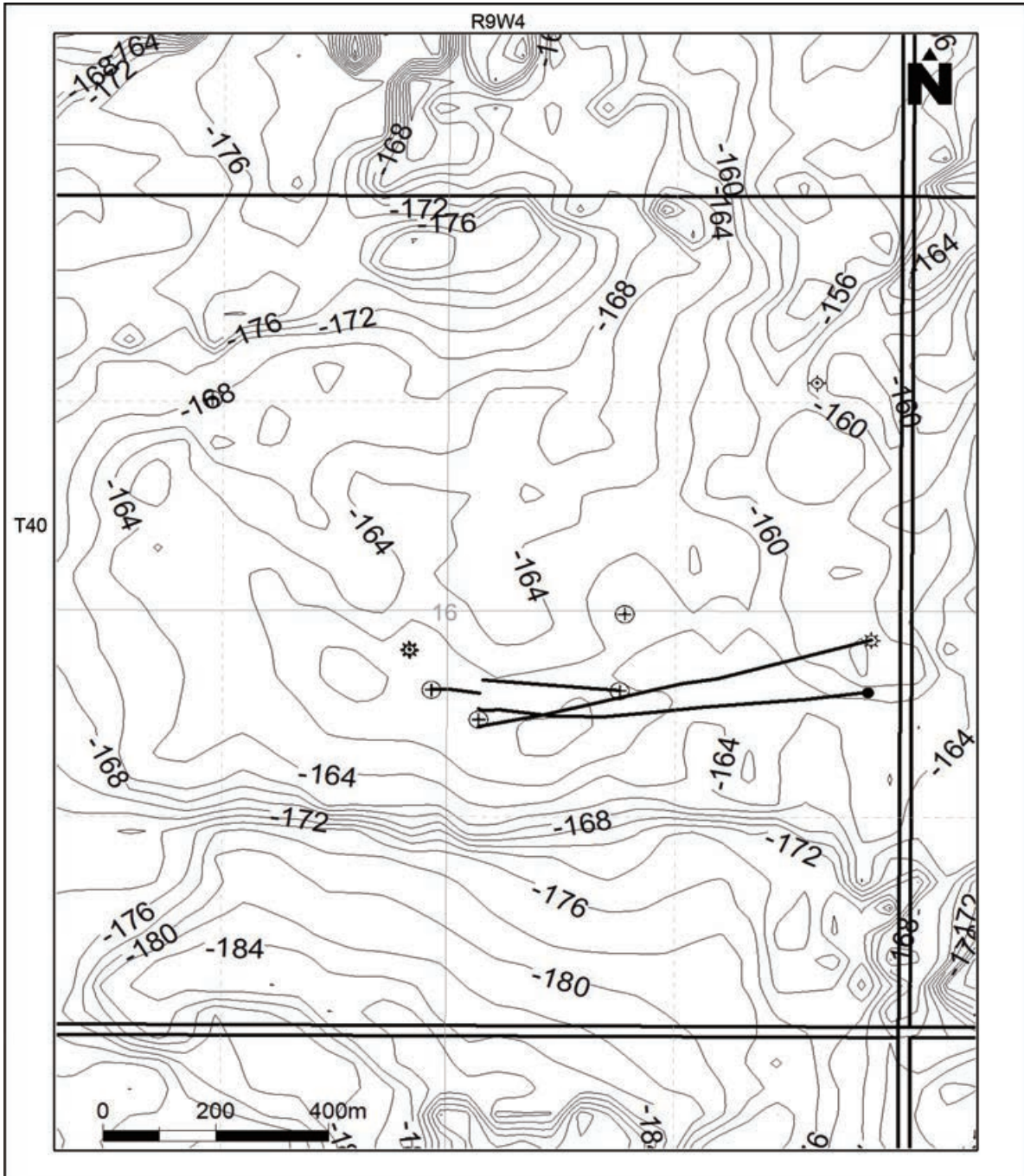
geoSCOUT





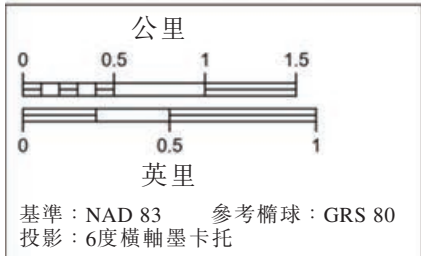
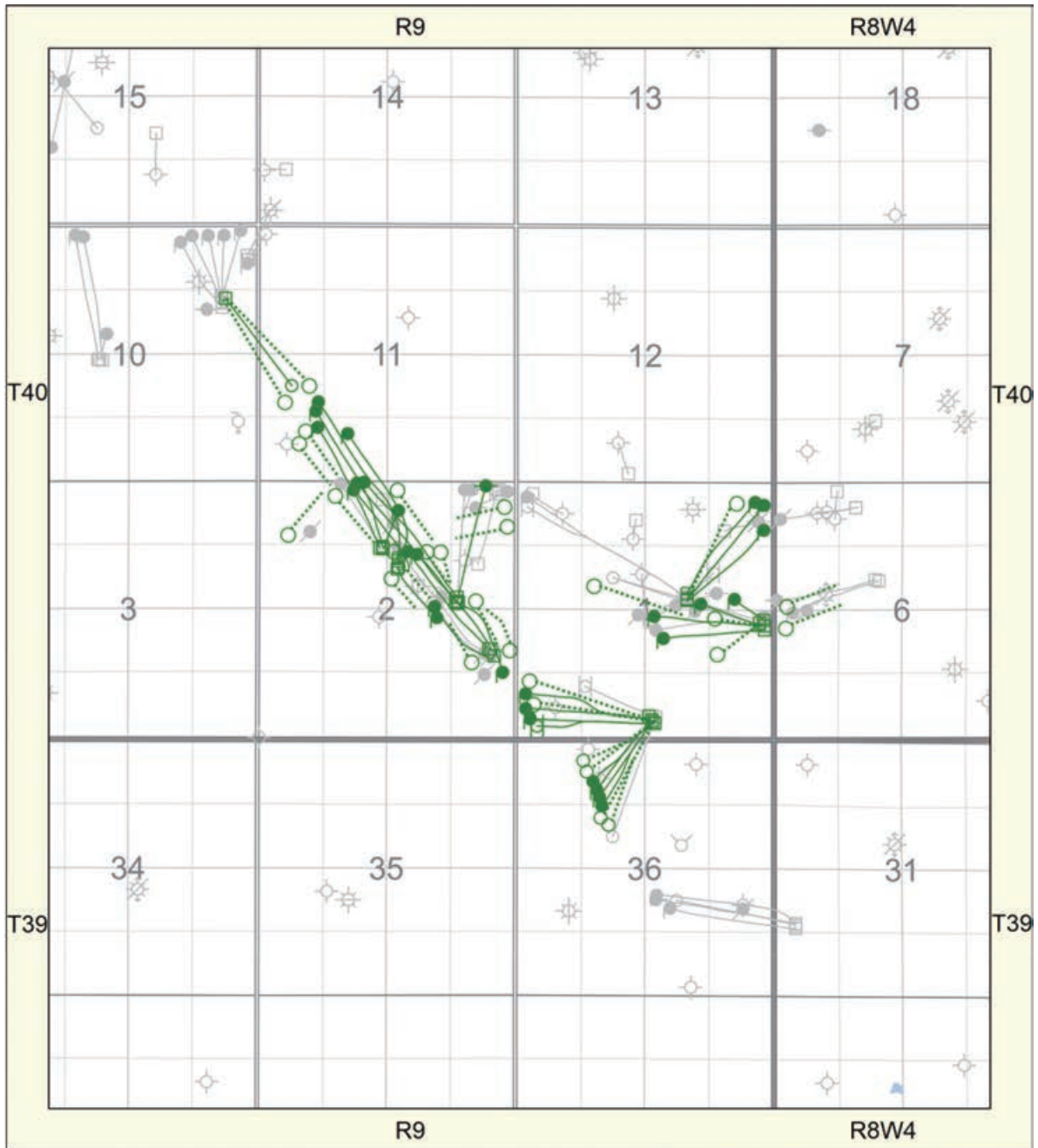
|                        |
|------------------------|
| A-6. WINDY LAKE Y2Y 區塊 |
| Net Pay – Cummings     |

|               |
|---------------|
| 長盈集團(控股)有限公司  |
| Windy Lake 物業 |



|                        |
|------------------------|
| A-6. WINDY LAKE Y2Y 區塊 |
| Structure – Cummings   |

|               |
|---------------|
| 長盈集團(控股)有限公司  |
| Windy Lake 物業 |



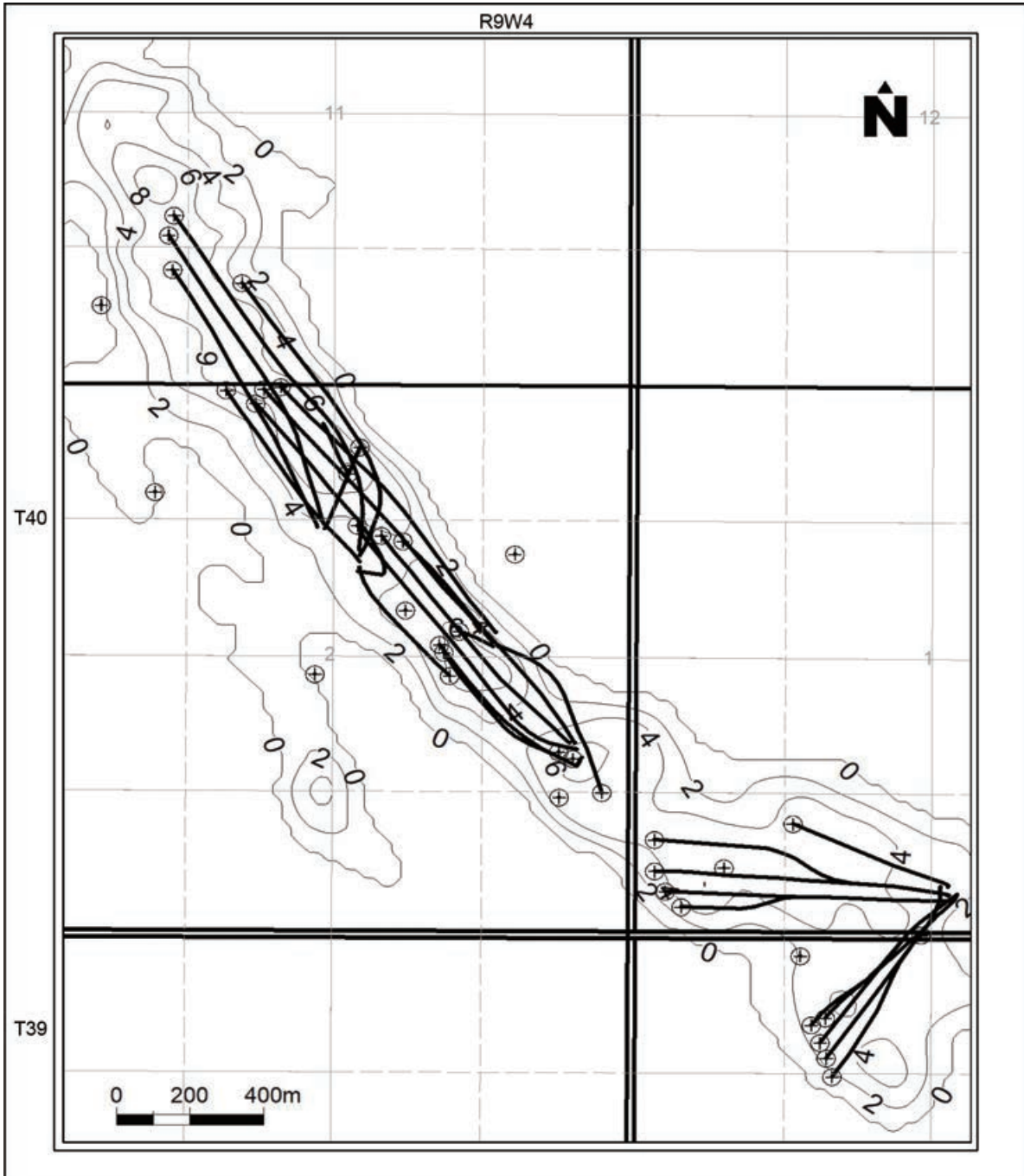
長盈集團(控股)有限公司

艾伯特省Windy Lake YYY

授權子：長盈集團(控股)有限公司

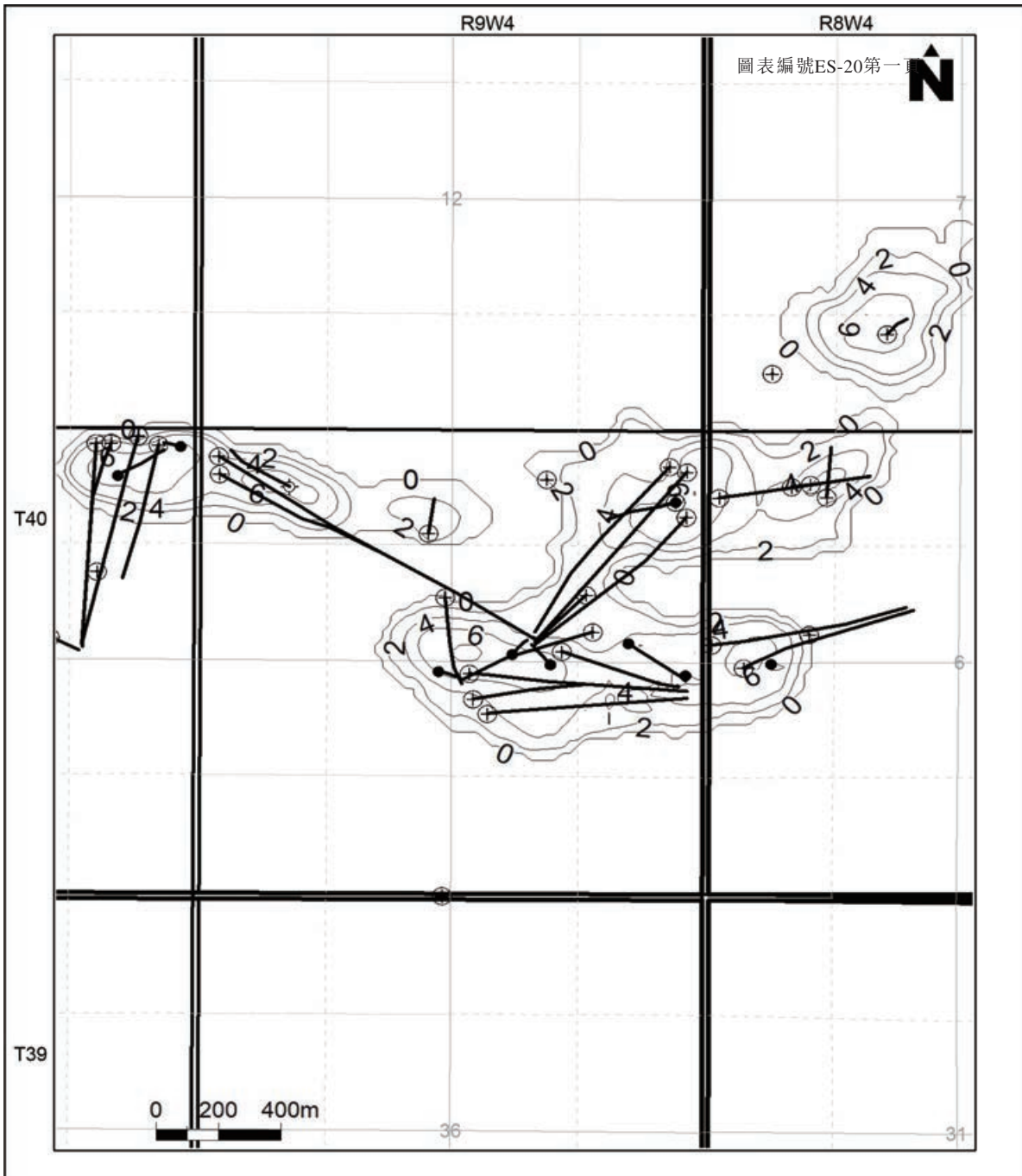
|              |                    |
|--------------|--------------------|
| 由DCA編製       | 日期：二零二二年一月十一日      |
| 比例 = 1:35358 | 項目：Windy Lake 2021 |

geoSCOUT



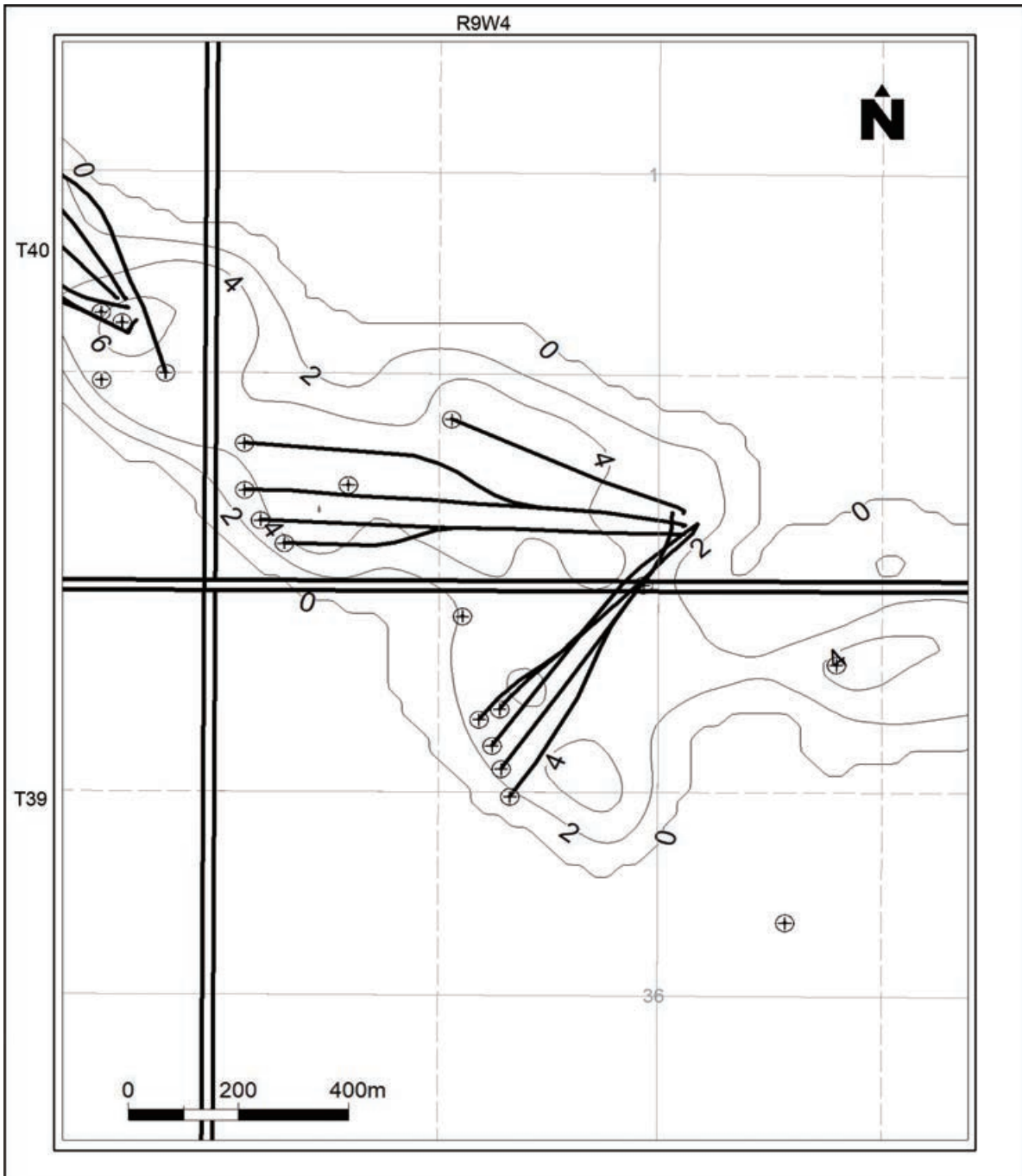
|                        |
|------------------------|
| A-7. WINDY LAKE YYY 區塊 |
| Net Pay – Cummings     |

|               |
|---------------|
| 長盈集團(控股)有限公司  |
| Windy Lake 物業 |



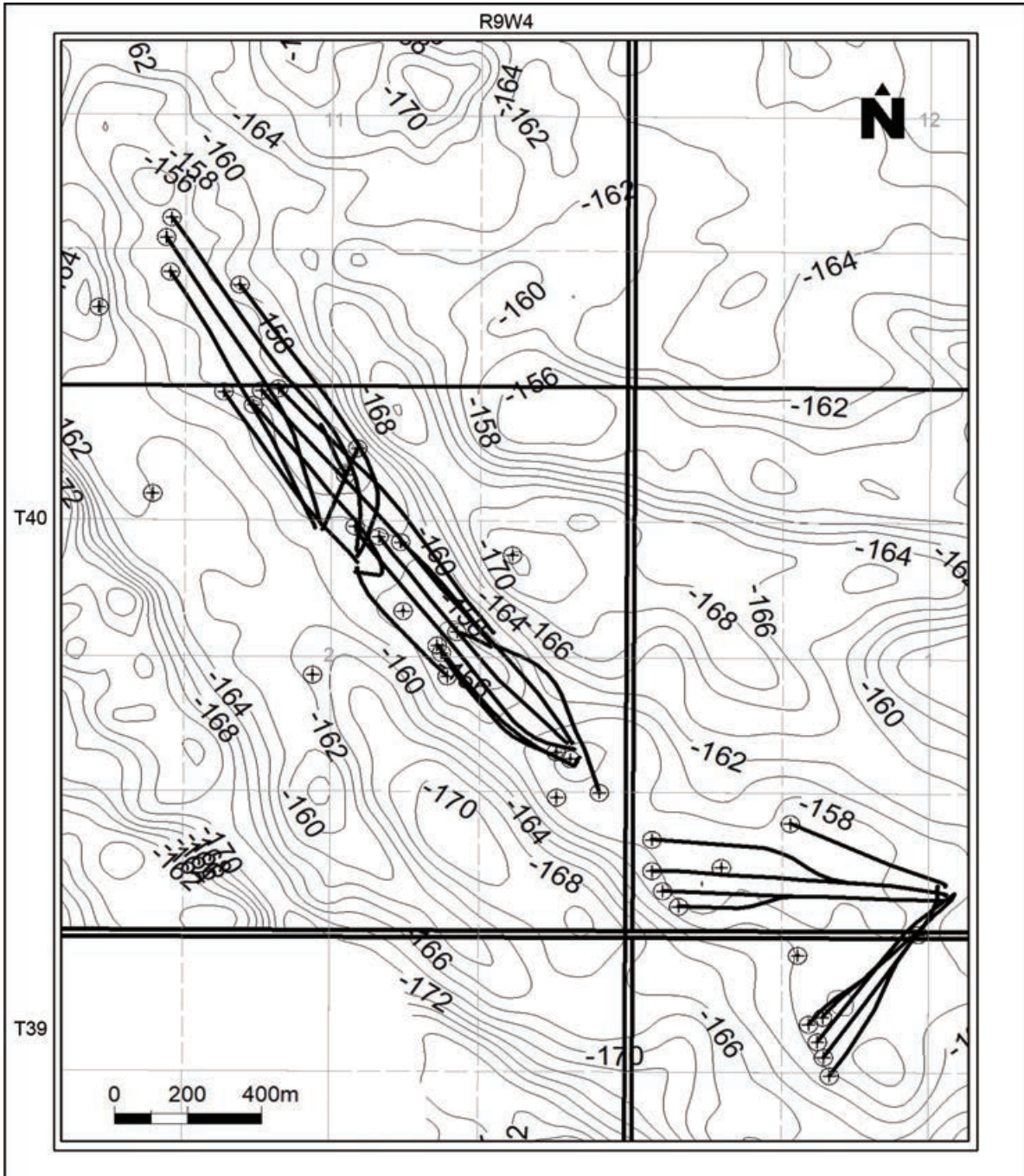
A-7. WINDY LAKE YYY 區塊  
Net Pay – Cummings

長盈集團(控股)有限公司  
Windy Lake 物業



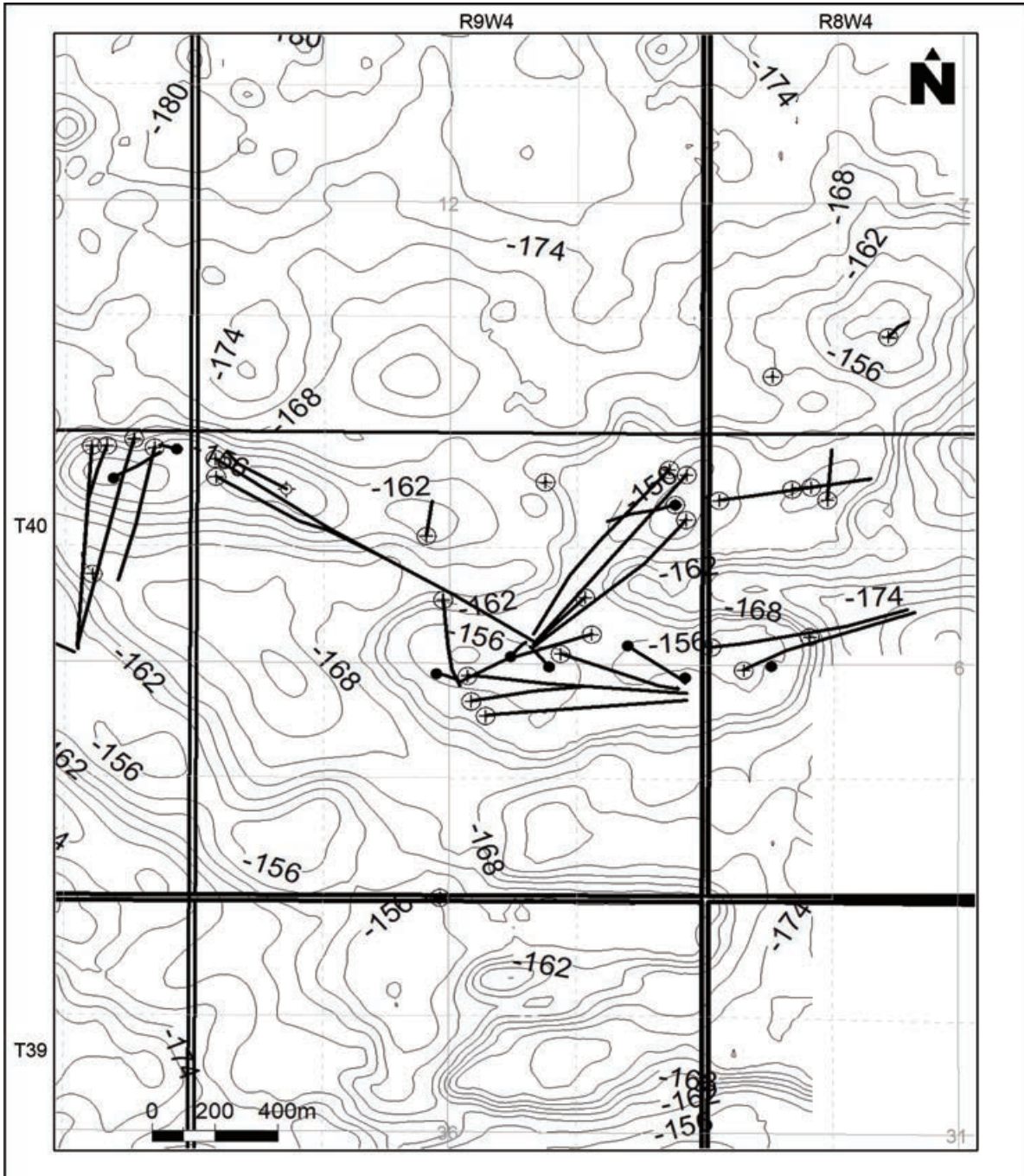
|                        |
|------------------------|
| A-7. WINDY LAKE YYY 區塊 |
| Net Pay – Cummings     |

|               |
|---------------|
| 長盈集團(控股)有限公司  |
| Windy Lake 物業 |



|                        |
|------------------------|
| A-7. WINDY LAKE YYY 區塊 |
| Structure – Cummings   |

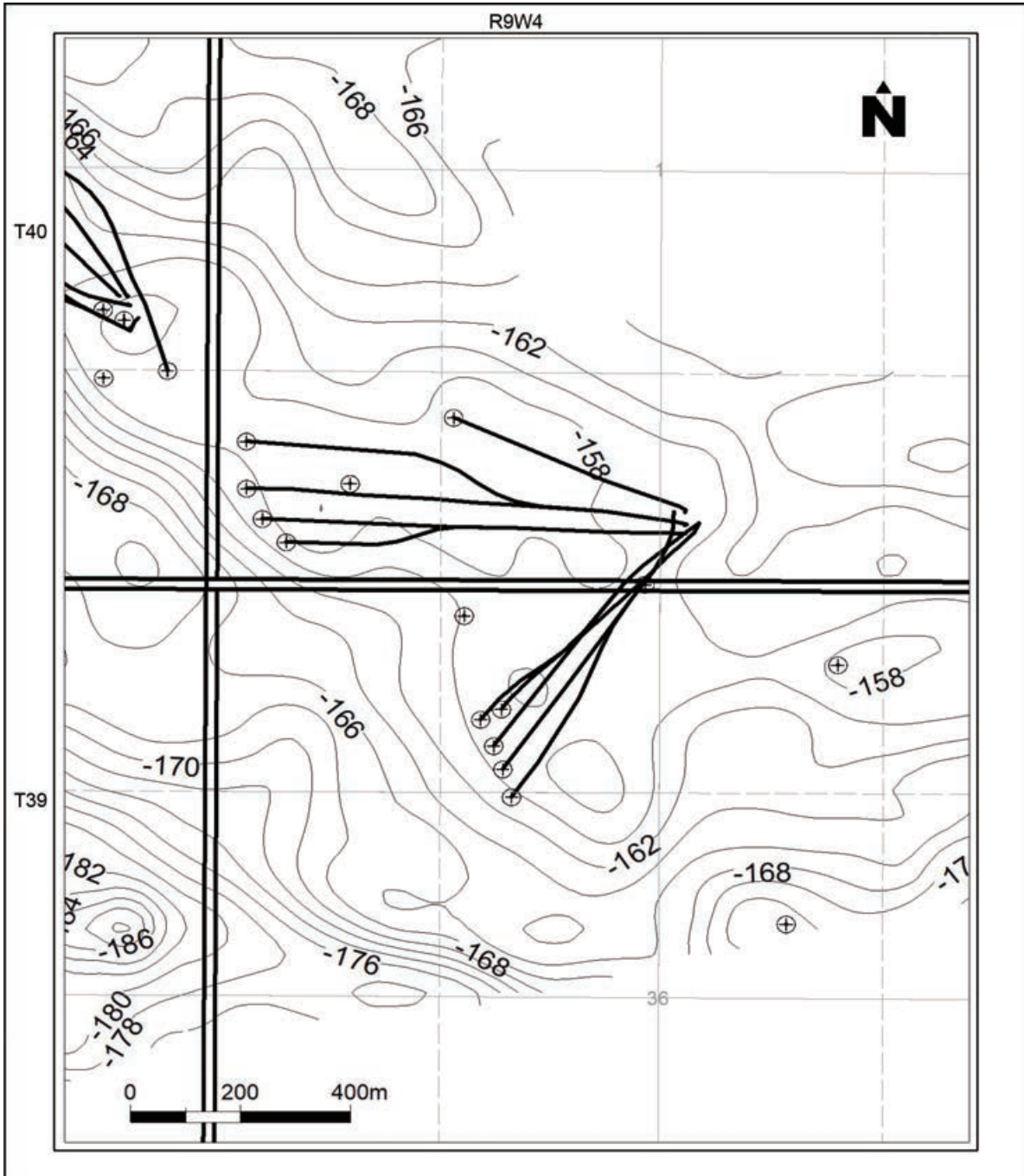
|               |
|---------------|
| 長盈集團(控股)有限公司  |
| Windy Lake 物業 |



|                        |
|------------------------|
| A-7. WINDY LAKE YYY 區塊 |
| Structure – Cummings   |

|               |
|---------------|
| 長盈集團(控股)有限公司  |
| Windy Lake 物業 |





|                        |
|------------------------|
| A-7. WINDY LAKE YYY 區塊 |
| Structure – Cummings   |

|               |
|---------------|
| 長盈集團(控股)有限公司  |
| Windy Lake 物業 |

長盈集團(控股)有限公司

詳細經濟總結

二零二一年十二月三十一日，TF 2022-01-01\_03 (Tech/Econ) (加元)

長盈集團(控股)有限公司

有效日期二零二一年十二月三十一日

|                 | 探明已開發<br>在產 | 探明已開發<br>非在產 | 探明<br>已開發 | 探明未開發    | 總探明      | 探明已開發<br>在產 | 探明已開發<br>非在產 | 探明已開發<br>在產 | 探明已開發<br>非在產 | 探明加概算<br>已開發在產 | 探明加概算<br>已開發非在產 | 探明加概算<br>已開發 | 探明加概算<br>未開發 | 總探明加概算    |
|-----------------|-------------|--------------|-----------|----------|----------|-------------|--------------|-------------|--------------|----------------|-----------------|--------------|--------------|-----------|
| <b>重油</b>       |             |              |           |          |          |             |              |             |              |                |                 |              |              |           |
| 千桶油             |             |              |           |          |          |             |              |             |              |                |                 |              |              |           |
| 最終剩餘            | 630.2       | 38.6         | 668.8     | 1,063.0  | 1,731.8  | 911.7       | 80.6         | 992.3       | 3,690.6      |                |                 | 992.3        | 2,698.3      | 3,690.6   |
| 使用權稅前開採權益       | 630.2       | 38.6         | 668.8     | 1,063.0  | 1,731.8  | 911.7       | 80.6         | 992.3       | 3,690.6      |                |                 | 992.3        | 2,698.3      | 3,690.6   |
| 使用權稅後開採權益       | 570.9       | 32.3         | 603.2     | 912.6    | 1,515.8  | 814.1       | 67.2         | 881.3       | 3,222.4      |                |                 | 881.3        | 2,341.1      | 3,222.4   |
| 使用權權益           | 0.0         | 0.0          | 0.0       | 0.0      | 0.0      | 0.0         | 0.0          | 0.0         | 0.0          |                |                 | 0.0          | 0.0          | 0.0       |
| 總淨額             | 570.9       | 32.3         | 603.2     | 912.6    | 1,515.8  | 814.1       | 67.2         | 881.3       | 3,222.4      |                |                 | 881.3        | 2,341.1      | 3,222.4   |
| <b>總油量</b>      |             |              |           |          |          |             |              |             |              |                |                 |              |              |           |
| 千桶油             |             |              |           |          |          |             |              |             |              |                |                 |              |              |           |
| 最終剩餘            | 630.2       | 38.6         | 668.8     | 1,063.0  | 1,731.8  | 911.7       | 80.6         | 992.3       | 3,690.6      |                |                 | 992.3        | 2,698.3      | 3,690.6   |
| 使用權稅前開採權益       | 630.2       | 38.6         | 668.8     | 1,063.0  | 1,731.8  | 911.7       | 80.6         | 992.3       | 3,690.6      |                |                 | 992.3        | 2,698.3      | 3,690.6   |
| 使用權稅後開採權益       | 570.9       | 32.3         | 603.2     | 912.6    | 1,515.8  | 814.1       | 67.2         | 881.3       | 3,222.4      |                |                 | 881.3        | 2,341.1      | 3,222.4   |
| 使用權權益           | 0.0         | 0.0          | 0.0       | 0.0      | 0.0      | 0.0         | 0.0          | 0.0         | 0.0          |                |                 | 0.0          | 0.0          | 0.0       |
| 總淨額             | 570.9       | 32.3         | 603.2     | 912.6    | 1,515.8  | 814.1       | 67.2         | 881.3       | 3,222.4      |                |                 | 881.3        | 2,341.1      | 3,222.4   |
| <b>桶油當量</b>     |             |              |           |          |          |             |              |             |              |                |                 |              |              |           |
| 千桶油當量           |             |              |           |          |          |             |              |             |              |                |                 |              |              |           |
| 最終剩餘            | 630.2       | 38.6         | 668.8     | 1,063.0  | 1,731.8  | 911.7       | 80.6         | 992.3       | 3,690.6      |                |                 | 992.3        | 2,698.3      | 3,690.6   |
| 使用權稅前開採權益       | 630.2       | 38.6         | 668.8     | 1,063.0  | 1,731.8  | 911.7       | 80.6         | 992.3       | 3,690.6      |                |                 | 992.3        | 2,698.3      | 3,690.6   |
| 使用權稅後開採權益       | 570.9       | 32.3         | 603.2     | 912.6    | 1,515.8  | 814.1       | 67.2         | 881.3       | 3,222.4      |                |                 | 881.3        | 2,341.1      | 3,222.4   |
| 使用權權益           | 0.0         | 0.0          | 0.0       | 0.0      | 0.0      | 0.0         | 0.0          | 0.0         | 0.0          |                |                 | 0.0          | 0.0          | 0.0       |
| 總淨額             | 570.9       | 32.3         | 603.2     | 912.6    | 1,515.8  | 814.1       | 67.2         | 881.3       | 3,222.4      |                |                 | 881.3        | 2,341.1      | 3,222.4   |
| <b>淨現值 - 稅前</b> |             |              |           |          |          |             |              |             |              |                |                 |              |              |           |
| 千元              |             |              |           |          |          |             |              |             |              |                |                 |              |              |           |
| 未貼現             | 24,849.7    | -2,076.8     | 22,772.8  | 34,817.3 | 57,590.1 | 35,091.3    | -1,113.8     | 33,977.4    | 127,342.5    |                |                 | 33,977.4     | 93,365.1     | 127,342.5 |
| 5%貼現率           | 22,336.6    | -1,261.6     | 21,075.0  | 27,914.3 | 48,989.3 | 30,597.1    | -380.4       | 30,216.7    | 100,840.9    |                |                 | 30,216.7     | 70,624.2     | 100,840.9 |
| 10%貼現率          | 20,292.9    | -791.3       | 19,501.6  | 22,719.5 | 42,221.1 | 26,987.1    | 11.5         | 26,998.6    | 81,985.7     |                |                 | 26,998.6     | 54,987.1     | 81,985.7  |
| 15%貼現率          | 18,630.7    | -506.7       | 18,124.0  | 18,791.7 | 36,915.7 | 24,175.4    | 224.0        | 24,399.5    | 68,267.0     |                |                 | 24,399.5     | 43,867.5     | 68,267.0  |
| 20%貼現率          | 17,267.1    | -327.0       | 16,940.0  | 15,777.7 | 32,717.7 | 21,966.9    | 338.7        | 22,305.6    | 58,022.3     |                |                 | 22,305.6     | 35,716.7     | 58,022.3  |
| <b>淨現值 - 稅後</b> |             |              |           |          |          |             |              |             |              |                |                 |              |              |           |
| 千元              |             |              |           |          |          |             |              |             |              |                |                 |              |              |           |
| 未貼現             | 19,134.2    | -1,599.1     | 17,535.1  | 26,809.3 | 44,344.4 | 27,020.3    | -857.7       | 26,162.6    | 98,053.7     |                |                 | 26,162.6     | 71,891.1     | 98,053.7  |
| 5%貼現率           | 17,218.3    | -978.2       | 16,240.1  | 21,258.7 | 37,498.8 | 23,569.4    | -300.2       | 23,269.3    | 77,082.7     |                |                 | 23,269.3     | 53,813.5     | 77,082.7  |
| 10%貼現率          | 15,661.2    | -621.0       | 15,040.2  | 17,112.6 | 32,152.8 | 20,799.8    | -3.7         | 20,796.1    | 62,237.9     |                |                 | 20,796.1     | 41,441.8     | 62,237.9  |
| 15%貼現率          | 14,395.8    | -405.5       | 13,990.3  | 13,995.7 | 27,986.0 | 18,644.8    | 155.8        | 18,800.6    | 51,487.2     |                |                 | 18,800.6     | 32,686.6     | 51,487.2  |
| 20%貼現率          | 13,358.5    | -270.1       | 13,088.5  | 11,616.5 | 24,704.9 | 16,953.8    | 240.9        | 17,194.8    | 43,495.7     |                |                 | 17,194.8     | 26,300.9     | 43,495.7  |

輕質及中質油包括緻密油。重油包括艾伯特省的特稠油及瀝青。銷售天然氣包括溶解氣、伴生氣及非伴生氣、煤層氣、頁岩氣以及天然氣水合物。

長盈集團(控股)有限公司

NI 51-101預測情況  
石油及天然氣儲量總結  
二零二一年十二月三十一日，TF 2022-01-01\_03 (Tech/Econ) (加元)

有效日期二零二一年十二月三十一日

長盈集團(控股)有限公司

容量以英制單位列示

| 類別       | 石油     |        |         |         |        |        |        |        |        |        |        |        |        |        |        |        |        |        |        |        |        |        |         |         |
|----------|--------|--------|---------|---------|--------|--------|--------|--------|--------|--------|--------|--------|--------|--------|--------|--------|--------|--------|--------|--------|--------|--------|---------|---------|
|          | 輕/中質原油 |        |         | 重質原油    |        |        | 瀝青     |        |        | 溶解氣    |        |        | 煤層氣    |        |        | 液化天然氣  |        |        | 硫磺     |        |        | 總桶油當量  |         |         |
|          | 開採權益總額 | 公司分成淨額 | 公司分成淨額  | 開採權益總額  | 公司分成淨額 | 公司分成淨額 | 開採權益總額 | 公司分成淨額 | 公司分成淨額 | 開採權益總額 | 公司分成淨額 | 公司分成淨額 | 開採權益總額 | 公司分成淨額 | 公司分成淨額 | 開採權益總額 | 公司分成淨額 | 公司分成淨額 | 開採權益總額 | 公司分成淨額 | 公司分成淨額 | 開採權益總額 | 公司分成淨額  | 公司分成淨額  |
| 探明已開發在產  | 0.0    | 0.0    | 630.2   | 570.9   | 0.0    | 0.0    | 0.0    | 0.0    | 0.0    | 0.0    | 0.0    | 0.0    | 0.0    | 0.0    | 0.0    | 0.0    | 0.0    | 0.0    | 0.0    | 0.0    | 0.0    | 0.0    | 630.2   | 570.9   |
| 探明已開發非在產 | 0.0    | 0.0    | 38.6    | 32.3    | 0.0    | 0.0    | 0.0    | 0.0    | 0.0    | 0.0    | 0.0    | 0.0    | 0.0    | 0.0    | 0.0    | 0.0    | 0.0    | 0.0    | 0.0    | 0.0    | 0.0    | 0.0    | 38.6    | 32.3    |
| 探明未開發    | 0.0    | 0.0    | 1,063.0 | 912.6   | 0.0    | 0.0    | 0.0    | 0.0    | 0.0    | 0.0    | 0.0    | 0.0    | 0.0    | 0.0    | 0.0    | 0.0    | 0.0    | 0.0    | 0.0    | 0.0    | 0.0    | 0.0    | 1,063.0 | 912.6   |
| 總探明      | 0.0    | 0.0    | 1,731.8 | 1,515.8 | 0.0    | 0.0    | 0.0    | 0.0    | 0.0    | 0.0    | 0.0    | 0.0    | 0.0    | 0.0    | 0.0    | 0.0    | 0.0    | 0.0    | 0.0    | 0.0    | 0.0    | 0.0    | 1,731.8 | 1,515.8 |
| 總概算      | 0.0    | 0.0    | 1,958.8 | 1,706.6 | 0.0    | 0.0    | 0.0    | 0.0    | 0.0    | 0.0    | 0.0    | 0.0    | 0.0    | 0.0    | 0.0    | 0.0    | 0.0    | 0.0    | 0.0    | 0.0    | 0.0    | 0.0    | 1,958.8 | 1,706.6 |
| 總探明加概算   | 0.0    | 0.0    | 3,690.6 | 3,222.4 | 0.0    | 0.0    | 0.0    | 0.0    | 0.0    | 0.0    | 0.0    | 0.0    | 0.0    | 0.0    | 0.0    | 0.0    | 0.0    | 0.0    | 0.0    | 0.0    | 0.0    | 0.0    | 3,690.6 | 3,222.4 |

容量以公制單位列示

| 類別       | 石油     |        |        |        |        |        |        |        |        |        |        |        |        |        |        |        |        |        |        |        |        |        |        |        |
|----------|--------|--------|--------|--------|--------|--------|--------|--------|--------|--------|--------|--------|--------|--------|--------|--------|--------|--------|--------|--------|--------|--------|--------|--------|
|          | 輕/中質原油 |        |        | 重質原油   |        |        | 瀝青     |        |        | 溶解氣    |        |        | 煤層氣    |        |        | 液化天然氣  |        |        | 硫磺     |        |        | 總桶油當量  |        |        |
|          | 開採權益總額 | 公司分成淨額 | 公司分成淨額 | 開採權益總額 | 公司分成淨額 | 公司分成淨額 | 開採權益總額 | 公司分成淨額 | 公司分成淨額 | 開採權益總額 | 公司分成淨額 | 公司分成淨額 | 開採權益總額 | 公司分成淨額 | 公司分成淨額 | 開採權益總額 | 公司分成淨額 | 公司分成淨額 | 開採權益總額 | 公司分成淨額 | 公司分成淨額 | 開採權益總額 | 公司分成淨額 | 公司分成淨額 |
| 探明已開發在產  | 0.0    | 0.0    | 100.1  | 90.7   | 0.0    | 0.0    | 0.0    | 0.0    | 0.0    | 0.0    | 0.0    | 0.0    | 0.0    | 0.0    | 0.0    | 0.0    | 0.0    | 0.0    | 0.0    | 0.0    | 0.0    | 0.0    | 100.1  | 90.7   |
| 探明已開發非在產 | 0.0    | 0.0    | 6.1    | 5.1    | 0.0    | 0.0    | 0.0    | 0.0    | 0.0    | 0.0    | 0.0    | 0.0    | 0.0    | 0.0    | 0.0    | 0.0    | 0.0    | 0.0    | 0.0    | 0.0    | 0.0    | 0.0    | 6.1    | 5.1    |
| 探明未開發    | 0.0    | 0.0    | 168.9  | 145.0  | 0.0    | 0.0    | 0.0    | 0.0    | 0.0    | 0.0    | 0.0    | 0.0    | 0.0    | 0.0    | 0.0    | 0.0    | 0.0    | 0.0    | 0.0    | 0.0    | 0.0    | 0.0    | 168.9  | 145.0  |
| 總探明      | 0.0    | 0.0    | 275.2  | 240.9  | 0.0    | 0.0    | 0.0    | 0.0    | 0.0    | 0.0    | 0.0    | 0.0    | 0.0    | 0.0    | 0.0    | 0.0    | 0.0    | 0.0    | 0.0    | 0.0    | 0.0    | 0.0    | 275.2  | 240.9  |
| 總概算      | 0.0    | 0.0    | 311.3  | 271.2  | 0.0    | 0.0    | 0.0    | 0.0    | 0.0    | 0.0    | 0.0    | 0.0    | 0.0    | 0.0    | 0.0    | 0.0    | 0.0    | 0.0    | 0.0    | 0.0    | 0.0    | 0.0    | 311.3  | 271.2  |
| 總探明加概算   | 0.0    | 0.0    | 586.5  | 512.1  | 0.0    | 0.0    | 0.0    | 0.0    | 0.0    | 0.0    | 0.0    | 0.0    | 0.0    | 0.0    | 0.0    | 0.0    | 0.0    | 0.0    | 0.0    | 0.0    | 0.0    | 0.0    | 586.5  | 512.1  |

輕/中質包括緻密油及合成油。重油包括艾伯特省的特稠油及Pelican Lake重油。

長盈集團(控股)有限公司

NI 51-101預測情況  
未來淨收入淨現值總結  
二零二一年十二月三十一日，TF 2022-01-01\_03 (Tech/Econ) (加元)

有效日期二零二一年十二月三十一日

長盈集團(控股)有限公司

桶油當量

| 儲量類別     | 除所得稅前     |           |           |           |           | 除所得稅後    |          |           |           |           | 10% (稅前)<br>元/桶油當量* |
|----------|-----------|-----------|-----------|-----------|-----------|----------|----------|-----------|-----------|-----------|---------------------|
|          | 0%<br>千元  | 5%<br>千元  | 10%<br>千元 | 15%<br>千元 | 20%<br>千元 | 0%<br>千元 | 5%<br>千元 | 10%<br>千元 | 15%<br>千元 | 20%<br>千元 |                     |
| 探明已開發在產  | 24,849.7  | 22,336.6  | 20,292.9  | 18,630.7  | 17,267.1  | 19,134.2 | 17,218.3 | 15,661.2  | 14,395.8  | 13,358.5  | 35.55               |
| 探明已開發非在產 | -2,076.8  | -1,261.6  | -791.3    | -506.7    | -327.0    | -1,599.1 | -978.2   | -621.0    | -405.5    | -270.1    | -24.50              |
| 探明未開發    | 34,817.3  | 27,914.3  | 22,719.5  | 18,791.7  | 15,777.7  | 26,809.3 | 21,258.7 | 17,112.6  | 13,995.7  | 11,616.5  | 24.90               |
| 總探明      | 57,590.1  | 48,989.3  | 42,221.1  | 36,915.7  | 32,717.7  | 44,344.4 | 37,498.8 | 32,152.8  | 27,986.0  | 24,704.9  | 27.85               |
| 總概算      | 69,752.4  | 51,851.7  | 39,764.5  | 31,351.3  | 25,304.6  | 53,709.4 | 39,583.9 | 30,085.2  | 23,501.3  | 18,790.7  | 23.30               |
| 總探明加概算   | 127,342.5 | 100,840.9 | 81,985.7  | 68,267.0  | 58,022.3  | 98,053.7 | 77,082.7 | 62,237.9  | 51,487.2  | 43,495.7  | 25.44               |

稅收池：未設定稅收池。\*單位價值按淨桶油當量儲備計算。

## 長盈集團(控股)有限公司

## NI 51-101預測情況

## 未來淨收入總額

二零二一年十二月三十一日，TF 2022-01-01\_03 (Tech/Econ) (加元)

有效日期二零二一年十二月三十一日

長盈集團(控股)有限公司

| 類別       | 收入*       |          | 使用權稅     | 經營成本     |          | 投資成本      | 油井堵塞成本** | 除所得稅前未來淨收入 |    | 所得稅 | 除所得稅後未來淨收入 |    |
|----------|-----------|----------|----------|----------|----------|-----------|----------|------------|----|-----|------------|----|
|          | 千元        | 千元       |          | 千元       | 千元       |           |          | 千元         | 千元 |     | 千元         | 千元 |
| 探明已開發在產  | 45,757.0  | 4,314.6  | 13,021.5 | 102.0    | 3,469.3  | 24,849.7  | 5,715.4  | 19,134.2   |    |     |            |    |
| 探明已開發非在產 | 2,746.3   | 449.8    | 1,612.1  | 350.0    | 2,411.1  | -2,076.8  | -477.7   | -1,599.1   |    |     |            |    |
| 探明未開發    | 76,854.3  | 11,235.0 | 15,737.7 | 12,208.7 | 2,855.7  | 34,817.3  | 8,008.0  | 26,809.3   |    |     |            |    |
| 總探明      | 125,357.6 | 15,999.4 | 30,371.3 | 12,660.7 | 8,736.1  | 57,590.1  | 13,245.7 | 44,344.4   |    |     |            |    |
| 總概算      | 145,261.7 | 18,873.7 | 35,820.5 | 17,498.6 | 3,316.4  | 69,752.4  | 16,043.1 | 53,709.4   |    |     |            |    |
| 總探明加概算   | 270,619.3 | 34,873.1 | 66,191.9 | 30,159.3 | 12,052.5 | 127,342.5 | 29,288.8 | 98,053.7   |    |     |            |    |

稅收池：未設定稅收池。\*收入包括產品收入及其他來自設施、油井及企業的收入(如列明)。\*\*油井堵塞成本已扣除廢物利用

## 長盈集團(控股)有限公司

## NI 51-101預測情況

## 按產品組別劃分石油及天然氣儲量及淨現值

二零二一年十二月三十一日，TF 2022-01-01\_03 (Tech/Econ) (加元)

有效日期二零二一年十二月三十一日

長盈集團(控股)有限公司

|           | 儲備                   |                      |                        |                        |                      |                      |                      |                      |                      |                      |                      |                      |                      |                      |                      |                      |
|-----------|----------------------|----------------------|------------------------|------------------------|----------------------|----------------------|----------------------|----------------------|----------------------|----------------------|----------------------|----------------------|----------------------|----------------------|----------------------|----------------------|
|           | 石油                   |                      |                        |                        |                      | 天然氣                  |                      |                      |                      |                      | 液化天然氣                |                      |                      |                      |                      |                      |
|           | 開採權益<br>(總額)<br>千標準桶 | 公司分成<br>(淨額)<br>千標準桶 | 開採權益<br>(總額)<br>百萬立方英尺 | 公司分成<br>(淨額)<br>百萬立方英尺 | 開採權益<br>(總額)<br>千標準桶 | 公司分成<br>(淨額)<br>千標準桶 | 開採權益<br>(總額)<br>千標準桶 | 公司分成<br>(淨額)<br>千標準桶 | 開採權益<br>(總額)<br>千標準桶 | 公司分成<br>(淨額)<br>千標準桶 | 開採權益<br>(總額)<br>千標準桶 | 公司分成<br>(淨額)<br>千標準桶 | 開採權益<br>(總額)<br>千標準桶 | 公司分成<br>(淨額)<br>千標準桶 | 開採權益<br>(總額)<br>千標準桶 | 公司分成<br>(淨額)<br>千標準桶 |
| <b>重油</b> |                      |                      |                        |                        |                      |                      |                      |                      |                      |                      |                      |                      |                      |                      |                      |                      |
| 探明已開發在產   | 630.2                | 570.9                | 0.0                    | 0.0                    | 0.0                  | 0.0                  | 0.0                  | 0.0                  | 0.0                  | 0.0                  | 0.0                  | 24,849.7             | 22,336.6             | 20,292.9             | 18,630.7             | 17,267.1             |
| 探明已開發非在產  | 38.6                 | 32.3                 | 0.0                    | 0.0                    | 0.0                  | 0.0                  | 0.0                  | 0.0                  | 0.0                  | 0.0                  | 0.0                  | -2,076.8             | -1,261.6             | -791.3               | -506.7               | -327.0               |
| 探明未開發     | 1,063.0              | 912.6                | 0.0                    | 0.0                    | 0.0                  | 0.0                  | 0.0                  | 0.0                  | 0.0                  | 0.0                  | 0.0                  | 34,817.3             | 27,914.3             | 22,719.5             | 18,791.7             | 15,777.7             |
| 總探明       | 1,731.8              | 1,515.8              | 0.0                    | 0.0                    | 0.0                  | 0.0                  | 0.0                  | 0.0                  | 0.0                  | 0.0                  | 0.0                  | 57,590.1             | 48,989.3             | 42,221.1             | 36,915.7             | 32,717.7             |
| 總概算       | 1,958.8              | 1,706.6              | 0.0                    | 0.0                    | 0.0                  | 0.0                  | 0.0                  | 0.0                  | 0.0                  | 0.0                  | 0.0                  | 69,752.4             | 51,851.7             | 39,764.5             | 31,351.3             | 25,304.6             |
| 總探明加概算    | 3,690.6              | 3,222.4              | 0.0                    | 0.0                    | 0.0                  | 0.0                  | 0.0                  | 0.0                  | 0.0                  | 0.0                  | 0.0                  | 127,342.5            | 100,840.9            | 81,985.7             | 68,267.0             | 58,022.3             |
| <b>總計</b> |                      |                      |                        |                        |                      |                      |                      |                      |                      |                      |                      |                      |                      |                      |                      |                      |
| 探明已開發在產   | 630.2                | 570.9                | 0.0                    | 0.0                    | 0.0                  | 0.0                  | 0.0                  | 0.0                  | 0.0                  | 0.0                  | 0.0                  | 24,849.7             | 22,336.6             | 20,292.9             | 18,630.7             | 17,267.1             |
| 探明已開發非在產  | 38.6                 | 32.3                 | 0.0                    | 0.0                    | 0.0                  | 0.0                  | 0.0                  | 0.0                  | 0.0                  | 0.0                  | 0.0                  | -2,076.8             | -1,261.6             | -791.3               | -506.7               | -327.0               |
| 探明未開發     | 1,063.0              | 912.6                | 0.0                    | 0.0                    | 0.0                  | 0.0                  | 0.0                  | 0.0                  | 0.0                  | 0.0                  | 0.0                  | 34,817.3             | 27,914.3             | 22,719.5             | 18,791.7             | 15,777.7             |
| 總探明       | 1,731.8              | 1,515.8              | 0.0                    | 0.0                    | 0.0                  | 0.0                  | 0.0                  | 0.0                  | 0.0                  | 0.0                  | 0.0                  | 57,590.1             | 48,989.3             | 42,221.1             | 36,915.7             | 32,717.7             |
| 總概算       | 1,958.8              | 1,706.6              | 0.0                    | 0.0                    | 0.0                  | 0.0                  | 0.0                  | 0.0                  | 0.0                  | 0.0                  | 0.0                  | 69,752.4             | 51,851.7             | 39,764.5             | 31,351.3             | 25,304.6             |
| 總探明加概算    | 3,690.6              | 3,222.4              | 0.0                    | 0.0                    | 0.0                  | 0.0                  | 0.0                  | 0.0                  | 0.0                  | 0.0                  | 0.0                  | 127,342.5            | 100,840.9            | 81,985.7             | 68,267.0             | 58,022.3             |

\* 重油包括艾伯塔省的特欄油

## 長盈集團(控股)有限公司

NI 51-101 預測情況  
按產品種類劃分淨儲量單位價值  
二零二一年十二月三十一日，TF 2022-01-01\_03 (Tech/Econ) (加元)

有效日期二零二一年十二月三十一日

長盈集團(控股)有限公司

|           | 儲量              |                     |                    | 桶油當量<br>淨額<br>千桶油當量 | 淨現值<br>10%<br>千元 | 單位價值<br>元/主要產品<br>千元/千桶油 |
|-----------|-----------------|---------------------|--------------------|---------------------|------------------|--------------------------|
|           | 石油<br>淨額<br>千桶油 | 天然氣<br>淨額<br>百萬立方英尺 | 液化天然氣<br>淨額<br>千桶油 |                     |                  |                          |
|           |                 |                     |                    |                     |                  |                          |
| <b>重油</b> |                 |                     |                    |                     |                  |                          |
| 探明已開發在產   | 570.9           | 0.0                 | 0.0                | 570.9               | 20,292.9         | 35.55                    |
| 探明已開發非在產  | 32.3            | 0.0                 | 0.0                | 32.3                | -791.3           | -24.50                   |
| 探明未開發     | 912.6           | 0.0                 | 0.0                | 912.6               | 22,719.5         | 24.90                    |
| 總探明       | 1,515.8         | 0.0                 | 0.0                | 1,515.8             | 42,221.1         | 27.85                    |
| 總概算       | 1,706.6         | 0.0                 | 0.0                | 1,706.6             | 39,764.5         | 23.30                    |
| 總探明加概算    | 3,222.4         | 0.0                 | 0.0                | 3,222.4             | 81,985.7         | 25.44                    |
| <b>總計</b> |                 |                     |                    |                     |                  |                          |
| 探明已開發在產   | 570.9           | 0.0                 | 0.0                | 570.9               | 20,292.9         | 35.55                    |
| 探明已開發非在產  | 32.3            | 0.0                 | 0.0                | 32.3                | -791.3           | -24.50                   |
| 探明未開發     | 912.6           | 0.0                 | 0.0                | 912.6               | 22,719.5         | 24.90                    |
| 總探明       | 1,515.8         | 0.0                 | 0.0                | 1,515.8             | 42,221.1         | 27.85                    |
| 總概算       | 1,706.6         | 0.0                 | 0.0                | 1,706.6             | 39,764.5         | 23.30                    |
| 總探明加概算    | 3,222.4         | 0.0                 | 0.0                | 3,222.4             | 81,985.7         | 25.44                    |

\* 重油包括艾伯特省的特稠油

長盈集團(控股)有限公司

儲量對賬總結  
公司總額

長盈集團(控股)有限公司

有效日期二零二一年十二月三十一日

期初：二零二一年十二月三十一日，TF 2022-01-01\_01 (O/B)

期末：二零二一年十二月三十一日，TF 2022-01-01\_03 (Tech/Econ)

|          | 探明已鑲封地產 |       |        |      |         |      | 總額      |      |         |      |         |      | 總探明地產   |      |         |      |         |      |
|----------|---------|-------|--------|------|---------|------|---------|------|---------|------|---------|------|---------|------|---------|------|---------|------|
|          | 輕質及中質油  |       | 凝質及中質油 |      | 伴生及非伴生油 |      | 伴生及非伴生油 |      | 伴生及非伴生油 |      | 伴生及非伴生油 |      | 伴生及非伴生油 |      | 伴生及非伴生油 |      | 伴生及非伴生油 |      |
|          | 千標準桶    | 千標準桶  | 千標準桶   | 千標準桶 | 千標準桶    | 千標準桶 | 千標準桶    | 千標準桶 | 千標準桶    | 千標準桶 | 千標準桶    | 千標準桶 | 千標準桶    | 千標準桶 | 千標準桶    | 千標準桶 | 千標準桶    | 千標準桶 |
| 期初數      | 0.0     | 0.0   | 0.0    | 0.0  | 0.0     | 0.0  | 0.0     | 0.0  | 0.0     | 0.0  | 0.0     | 0.0  | 0.0     | 0.0  | 0.0     | 0.0  | 0.0     | 0.0  |
| 生產       | 0.0     | 0.0   | 0.0    | 0.0  | 0.0     | 0.0  | 0.0     | 0.0  | 0.0     | 0.0  | 0.0     | 0.0  | 0.0     | 0.0  | 0.0     | 0.0  | 0.0     | 0.0  |
| 技術調整     |         |       |        |      |         |      |         |      |         |      |         |      |         |      |         |      |         |      |
| 技術調整     | 0.0     | 0.0   | 0.0    | 0.0  | 0.0     | 0.0  | 0.0     | 0.0  | 0.0     | 0.0  | 0.0     | 0.0  | 0.0     | 0.0  | 0.0     | 0.0  | 0.0     | 0.0  |
| 明探權益錯誤   | 0.0     | 0.0   | 0.0    | 0.0  | 0.0     | 0.0  | 0.0     | 0.0  | 0.0     | 0.0  | 0.0     | 0.0  | 0.0     | 0.0  | 0.0     | 0.0  | 0.0     | 0.0  |
| 其他流動     | 0.0     | 0.0   | 0.0    | 0.0  | 0.0     | 0.0  | 0.0     | 0.0  | 0.0     | 0.0  | 0.0     | 0.0  | 0.0     | 0.0  | 0.0     | 0.0  | 0.0     | 0.0  |
| 堵塞       | 0.0     | 0.0   | 0.0    | 0.0  | 0.0     | 0.0  | 0.0     | 0.0  | 0.0     | 0.0  | 0.0     | 0.0  | 0.0     | 0.0  | 0.0     | 0.0  | 0.0     | 0.0  |
| 其他調整     | 0.0     | 0.0   | 0.0    | 0.0  | 0.0     | 0.0  | 0.0     | 0.0  | 0.0     | 0.0  | 0.0     | 0.0  | 0.0     | 0.0  | 0.0     | 0.0  | 0.0     | 0.0  |
| 評估日期存續   | 0.0     | 0.0   | 0.0    | 0.0  | 0.0     | 0.0  | 0.0     | 0.0  | 0.0     | 0.0  | 0.0     | 0.0  | 0.0     | 0.0  | 0.0     | 0.0  | 0.0     | 0.0  |
| 運輸/搬遷變動  | 0.0     | 0.0   | 0.0    | 0.0  | 0.0     | 0.0  | 0.0     | 0.0  | 0.0     | 0.0  | 0.0     | 0.0  | 0.0     | 0.0  | 0.0     | 0.0  | 0.0     | 0.0  |
| 系統管理     | 0.0     | 0.0   | 0.0    | 0.0  | 0.0     | 0.0  | 0.0     | 0.0  | 0.0     | 0.0  | 0.0     | 0.0  | 0.0     | 0.0  | 0.0     | 0.0  | 0.0     | 0.0  |
| 軟件升級     | 0.0     | 0.0   | 0.0    | 0.0  | 0.0     | 0.0  | 0.0     | 0.0  | 0.0     | 0.0  | 0.0     | 0.0  | 0.0     | 0.0  | 0.0     | 0.0  | 0.0     | 0.0  |
| 備置及改良探油  |         |       |        |      |         |      |         |      |         |      |         |      |         |      |         |      |         |      |
| 備置及改良探油  | 0.0     | 0.0   | 0.0    | 0.0  | 0.0     | 0.0  | 0.0     | 0.0  | 0.0     | 0.0  | 0.0     | 0.0  | 0.0     | 0.0  | 0.0     | 0.0  | 0.0     | 0.0  |
| 改良探油     | 0.0     | 0.0   | 0.0    | 0.0  | 0.0     | 0.0  | 0.0     | 0.0  | 0.0     | 0.0  | 0.0     | 0.0  | 0.0     | 0.0  | 0.0     | 0.0  | 0.0     | 0.0  |
| 重新命名/修井  | 0.0     | 0.0   | 0.0    | 0.0  | 0.0     | 0.0  | 0.0     | 0.0  | 0.0     | 0.0  | 0.0     | 0.0  | 0.0     | 0.0  | 0.0     | 0.0  | 0.0     | 0.0  |
| 類別轉移     | 0.0     | 0.0   | 0.0    | 0.0  | 0.0     | 0.0  | 0.0     | 0.0  | 0.0     | 0.0  | 0.0     | 0.0  | 0.0     | 0.0  | 0.0     | 0.0  | 0.0     | 0.0  |
| 探置探油     | 0.0     | 0.0   | 0.0    | 0.0  | 0.0     | 0.0  | 0.0     | 0.0  | 0.0     | 0.0  | 0.0     | 0.0  | 0.0     | 0.0  | 0.0     | 0.0  | 0.0     | 0.0  |
| 勘探發現     | 0.0     | 0.0   | 0.0    | 0.0  | 0.0     | 0.0  | 0.0     | 0.0  | 0.0     | 0.0  | 0.0     | 0.0  | 0.0     | 0.0  | 0.0     | 0.0  | 0.0     | 0.0  |
| 收購       | 0.0     | 680.2 | 0.0    | 0.0  | 0.0     | 0.0  | 0.0     | 0.0  | 0.0     | 0.0  | 0.0     | 0.0  | 0.0     | 0.0  | 0.0     | 0.0  | 0.0     | 0.0  |
| 處置       | 0.0     | 0.0   | 0.0    | 0.0  | 0.0     | 0.0  | 0.0     | 0.0  | 0.0     | 0.0  | 0.0     | 0.0  | 0.0     | 0.0  | 0.0     | 0.0  | 0.0     | 0.0  |
| 探置因素     | 0.0     | 0.0   | 0.0    | 0.0  | 0.0     | 0.0  | 0.0     | 0.0  | 0.0     | 0.0  | 0.0     | 0.0  | 0.0     | 0.0  | 0.0     | 0.0  | 0.0     | 0.0  |
| 探置因素     | 0.0     | 0.0   | 0.0    | 0.0  | 0.0     | 0.0  | 0.0     | 0.0  | 0.0     | 0.0  | 0.0     | 0.0  | 0.0     | 0.0  | 0.0     | 0.0  | 0.0     | 0.0  |
| NI(1)0規定 | 0.0     | 0.0   | 0.0    | 0.0  | 0.0     | 0.0  | 0.0     | 0.0  | 0.0     | 0.0  | 0.0     | 0.0  | 0.0     | 0.0  | 0.0     | 0.0  | 0.0     | 0.0  |
| 加管探      | 0.0     | 0.0   | 0.0    | 0.0  | 0.0     | 0.0  | 0.0     | 0.0  | 0.0     | 0.0  | 0.0     | 0.0  | 0.0     | 0.0  | 0.0     | 0.0  | 0.0     | 0.0  |
| 期末數      | 0.0     | 680.2 | 0.0    | 0.0  | 680.2   | 0.0  | 1,731.8 | 0.0  | 1,731.8 | 0.0  | 1,958.8 | 0.0  | 1,958.8 | 0.0  | 3,690.6 | 0.0  | 3,690.6 | 0.0  |

輕質及中質油包括緻密油，重油包括瀝青，特稠油及 Polican Lake 重油，伴生氣及非伴生氣包括頁岩氣及天然氣水合物。



長盈集團(控股)有限公司

NI 51-101預測情況  
按年劃分資本成本淨現值  
二零二一年十二月三十一日，TF 2022-01-01\_03 (Tech/Econ)

有效日期二零二一年十二月三十一日

總探明

| 年份   | 淨現值*             |                  |
|------|------------------|------------------|
|      | 0%<br>千元         | 10%<br>千元        |
| 二零二二 | 3,080.00         | 2,892.18         |
| 二零二三 | 4,753.20         | 4,202.51         |
| 二零二四 | 4,827.46         | 3,924.52         |
|      | <b>12,660.66</b> | <b>11,019.21</b> |

長盈集團(控股)有限公司

NI 51-101預測情況

按年劃分資本成本淨現值

二零二一年十二月三十一日，TF 2022-01-01\_03 (Tech/Econ)

有效日期二零二一年十二月三十一日

總探明加概算

| 年份   | 淨現值*             |                  |
|------|------------------|------------------|
|      | 0%<br>千元         | 10%<br>千元        |
| 二零二二 | 3,960.00         | 3,723.68         |
| 二零二三 | 8,914.80         | 7,861.07         |
| 二零二四 | 10,476.83        | 8,419.68         |
| 二零二五 | 6,807.65         | 4,974.53         |
|      | <b>30,159.28</b> | <b>24,978.97</b> |

## 長盈集團(控股)有限公司

## NI 51-101預測情況

## 按年劃分堵棄成本淨現值

二零二一年十二月三十一日，TF 2022-01-01\_03 (Tech/Econ)

有效日期二零二一年十二月三十一日

總探明

| 年份   | 淨現值*            |                 |
|------|-----------------|-----------------|
|      | 0%<br>千元        | 10%<br>千元       |
| 二零二二 | 156.04          | 149.33          |
| 二零二三 | 179.91          | 154.48          |
| 二零二四 | 1,254.76        | 961.58          |
| 二零二五 | 123.09          | 90.43           |
| 二零二六 | 277.09          | 179.09          |
| 二零二七 | 191.54          | 113.42          |
| 二零二八 | 196.84          | 105.95          |
| 二零二九 | 284.86          | 139.39          |
| 二零三零 | 577.91          | 257.10          |
| 二零三一 | 393.47          | 159.14          |
| 二零三二 | 326.20          | 119.92          |
| 二零三三 | 67.76           | 22.65           |
| 二零三四 | 597.02          | 181.41          |
| 二零三五 | 719.57          | 198.78          |
| 二零三六 | 1,288.47        | 323.52          |
| 二零三七 | 471.05          | 107.53          |
| 二零三八 | 384.38          | 79.77           |
| 二零三九 | 98.02           | 18.49           |
| 二零四一 | 101.98          | 15.90           |
| 二零四二 | 1,046.11        | 148.29          |
|      | <b>8,736.08</b> | <b>3,526.17</b> |

\* 堵棄已扣除廢物利用

長盈集團(控股)有限公司

NI 51-101預測情況  
按年劃分堵棄成本淨現值  
二零二一年十二月三十一日，TF 2022-01-01\_03 (Tech/Econ)

有效日期二零二一年十二月三十一日

總探明加概算

| 年份   | 淨現值*             |                 |
|------|------------------|-----------------|
|      | 0%<br>千元         | 10%<br>千元       |
| 二零二二 | 156.04           | 148.26          |
| 二零二三 | 37.11            | 32.05           |
| 二零二四 | 162.34           | 129.78          |
| 二零二五 | 494.51           | 353.40          |
| 二零二六 | 125.55           | 81.08           |
| 二零二七 | 346.11           | 204.95          |
| 二零二八 | 275.67           | 148.38          |
| 二零二九 | 526.09           | 257.43          |
| 二零三零 | 249.84           | 111.15          |
| 二零三一 | 728.10           | 294.49          |
| 二零三二 | 667.52           | 245.39          |
| 二零三三 | 1,025.16         | 342.63          |
| 二零三四 | 774.58           | 235.36          |
| 二零三五 | 176.25           | 48.69           |
| 二零三六 | 729.01           | 183.05          |
| 二零三七 | 753.69           | 172.05          |
| 二零三八 | 576.57           | 119.66          |
| 二零三九 | 392.07           | 73.98           |
| 二零四零 | 599.86           | 102.87          |
| 二零四一 | 305.93           | 47.70           |
| 二零四二 | 1,462.17         | 207.26          |
| 二零四五 | 220.77           | 23.51           |
| 二零四六 | 112.59           | 10.90           |
| 二零四七 | 1,154.99         | 101.66          |
|      | <b>12,052.53</b> | <b>3,675.68</b> |

\* 堵棄已扣除廢物利用

長盈集團(控股)有限公司

運營及資源量總結  
二零二一年十二月三十一日，TF 2022-01-01\_03 (Tech/Ecom) (加元)  
公司淨額  
總探明

有效日期二零二一年十二月三十一日

| 位置  | 二零二二年生產量  |              | 二零二二年現金流 |           | 二零二二年單位現金  |             | 二零二二年生產量   |             |
|---|-----------|--------------|----------|-----------|------------|-------------|------------|-------------|
|   | 石油<br>桶/日 | 天然氣<br>千立方英尺 | 收入<br>千元 | 淨收入<br>千元 | 收入<br>桶油當量 | 淨收入<br>桶油當量 | 收入<br>桶油當量 | 淨收入<br>桶油當量 |
| 長盈集團(控股)有限公司<br>Windy Lake<br>Windy Lake的作業、關閉及<br>修復 |           |              |          |           |            |             |            |             |
| 未採探的作業、關閉及<br>修復                                      | 0         | 0            | 0.0      | -86.0     | 0.0        | 0.0         | 0.0        | 0           |
| 核對資本成本  | 0         | 0            | 0.0      | -72.8     | 0.0        | 0.0         | 0.0        | 0           |
| 未採探的總成本   | 0         | 0            | 0.0      | 0.0       | 0.0        | 0.0         | 0.0        | 0           |
| Windy Lake的作業、關閉及<br>修復                               | 0         | 0            | 0.0      | 72.8      | 0.0        | 0.0         | 0.0        | 0           |
| Windy Lake D5   | 13        | 0            | 369.3    | 287.0     | 790        | 4.3         | 13.3       | 61.4        |
| 02/07-3/6-03/09/14/0                                  | 6         | 0            | 158.3    | 98.7      | 78.5       | 3.8         | 25.8       | 48.9        |
| 03/07-3/6-03/09/14/0                                  | 14        | 0            | 418.7    | 325.7     | 802        | 5.5         | 12.3       | 62.4        |
| 04/07-3/6-03/09/14/0                                  | 33        | 0            | 946.3    | 711.5     | 79.5       | 4.8         | 15.0       | 59.7        |
| Windy Lake D1   | 2         | 0            | 61.8     | 29.9      | 78.6       | 3.9         | 36.7       | 38.0        |
| 00/11-04/04-09/14/0                                   | 4         | 0            | 114.5    | 58.9      | 78.6       | 3.9         | 34.2       | 40.5        |
| 00/14-10/40-09/14/0                                   | 18        | 0            | 511.9    | 409.8     | 88.7       | 14.0        | 11.1       | 63.6        |
| 02/14-10/40-09/14/0                                   | 5         | 0            | 130.4    | 6.5       | 73.3       | 3.9         | 30.5       | 44.2        |
| 00/15-10/40-09/14/0                                   | 1         | 0            | 32.0     | 18.7      | 78.6       | 3.9         | 21.80      | 46.0        |
| 03/16-10/40-09/14/0                                   | 29        | 0            | 910.6    | 513.6     | 84.7       | 10.0        | 26.9       | 47.8        |
| Windy Lake D2   | 5         | 0            | 143.0    | 84.6      | 78.6       | 3.9         | 28.2       | 46.5        |
| 00/13-18/40-09/14/0                                   | 4         | 0            | 127.1    | 6.4       | 70.3       | 3.9         | 31.2       | 43.5        |
| 02/13-18/40-09/14/0                                   | 7         | 0            | 203.3    | 135.0     | 80.3       | 5.6         | 21.4       | 53.3        |
| 03/13-18/40-09/14/0                                   | 7         | 0            | 202.2    | 134.1     | 80.3       | 5.6         | 21.4       | 53.3        |
| 04/13-18/40-09/14/0                                   | 3         | 0            | 103.7    | 26.4      | 102.3      | 27.6        | 48.7       | 26.0        |
| 03/16-13/40-10/14/0                                   | 26        | 0            | 779.2    | 450.5     | 82.0       | 7.3         | 27.3       | 47.4        |
| Windy Lake D3   | 11        | 0            | 328.8    | 232.5     | 78.6       | 3.9         | 14.3       | 60.4        |
| 02/12-24/40-09/14/0                                   | 11        | 0            | 328.8    | 232.5     | 78.6       | 3.9         | 14.3       | 60.4        |
| Windy Lake X1   | 27        | 0            | 767.6    | 675.2     | 78.6       | 3.9         | 5.5        | 69.2        |
| Windy Lake Y1   | 19        | 0            | 570.4    | 436.6     | 83.9       | 9.2         | 10.5       | 64.2        |
| Windy Lake Y2   | 23        | 0            | 660.7    | 551.9     | 78.6       | 3.9         | 9.0        | 65.7        |
| 06/14-3/6-03/09/14/0                                  | 7         | 0            | 242.0    | 125.1     | 99.6       | 25.1        | 23.0       | 51.5        |
| 02/04-01-040-09/14/0                                  | 11        | 0            | 383.8    | 222.7     | 99.6       | 25.9        | 16.2       | 57.5        |
| 03/04-01-040-09/14/0                                  | 3         | 0            | 125.8    | 62.4      | 99.6       | 25.0        | 25.2       | 49.4        |
| 02/07-01-040-09/14/0                                  | 5         | 0            | 172.1    | 94.1      | 99.6       | 25.4        | 19.7       | 54.4        |
| 03/07-01-040-09/14/0                                  | 4         | 0            | 149.5    | 72.5      | 99.6       | 25.1        | 23.1       | 51.4        |
| 00/09-01-040-09/14/0                                  | 4         | 0            | 140.7    | 32.6      | 99.6       | 24.9        | 34.3       | 40.4        |
| 02/10-01-040-09/14/0                                  | 16        | 0            | 575.5    | 454.0     | 103.4      | 33.3        | 8.0        | 62.1        |
| XY11-01-040-09/14/0                                   | 3         | 0            | 104.0    | 26.0      | 99.6       | 24.9        | 47.3       | 27.4        |
| 02/16-01-040-09/14/0                                  | 4         | 0            | 138.0    | 34.5      | 99.6       | 24.9        | 36.8       | 37.9        |
| 03/16-01-040-09/14/0                                  | 2         | 0            | 90.4     | 19.1      | 99.6       | 24.9        | 53.6       | 21.1        |
| 04/16-01-040-09/14/0                                  | 3         | 0            | 97.4     | 48.0      | 80.8       | 6.1         | 40.6       | 34.1        |
| 00/07-02-040-09/14/0                                  | 7         | 0            | 221.7    | 143.9     | 83.3       | 8.6         | 20.6       | 54.1        |
| 03/08-02-040-09/14/0                                  |           |              |          |           |            |             |            |             |

\* 僅供參考：1桶油當量 = 1桶油石油 = 6千立方英尺天然氣 = 1桶油液化天然氣。淨收入不計及堵棄成本。每日儲量總計及數目總和

長盈集團(控股)有限公司

運營及資源量總結

二零二一年十二月三十一日，TF 2022-01-01\_03 (Tech/Ecom) (加元)

公司淨額

總探明

有效日期二零二一年十二月三十一日

| 位置                     | 二零二二年生產量 |         |       | 二零二二年探明儲量 |        |         | 二零二二年探明儲量 |        |       | 二零二二年探明儲量 |         |       |   |
|------------------------|----------|---------|-------|-----------|--------|---------|-----------|--------|-------|-----------|---------|-------|---|
|                        | 石油       | 天然氣     | 液化天然氣 | 石油        | 天然氣    | 液化天然氣   | 石油        | 天然氣    | 液化天然氣 | 石油        | 天然氣     | 液化天然氣 |   |
|                        | 桶/日      | 千立方英尺/日 | 桶/日   | 桶         | 百萬立方英尺 | 桶       | 桶         | 百萬立方英尺 | 桶     | 桶         | 百萬立方英尺  | 桶     |   |
| X308-02-040-09W4X_202  | 10       | 0       | 0     | 298.0     | 0.0    | 24.7    | 85.4      | 10.7   | 7.1   | 67.6      | 3,490   | 0     | 0 |
| 040102-040-09W40       | 14       | 0       | 0     | 468.5     | 0.0    | 74.5    | 88.8      | 14.1   | 12.6  | 62.1      | 5,274   | 0     | 0 |
| 050102-040-09W40       | 14       | 0       | 0     | 456.4     | 0.0    | 71.3    | 88.5      | 13.8   | 12.8  | 61.9      | 5,155   | 0     | 0 |
| 070102-040-09W42_2020  | 18       | 0       | 0     | 576.0     | 0.0    | 72.8    | 85.5      | 10.8   | 10.7  | 64.0      | 6,736   | 0     | 0 |
| X610-02-040-09W4X_202  | 20       | 0       | 0     | 612.8     | 0.0    | 76.6    | 85.4      | 10.7   | 5.5   | 69.2      | 7,178   | 0     | 0 |
| 0001402-040-09W40_WO   | 8        | 0       | 0     | 232.9     | 0.0    | 25.7    | 84.0      | 9.3    | 13.3  | 61.4      | 2,774   | 0     | 0 |
| 0314402-040-09W40      | 21       | 0       | 0     | 644.7     | 0.0    | 82.0    | 85.6      | 10.9   | 10.0  | 64.7      | 7,532   | 0     | 0 |
| 0401402-040-09W40      | 13       | 0       | 0     | 363.1     | 0.0    | 21.5    | 79.4      | 4.7    | 13.5  | 61.2      | 4,573   | 0     | 0 |
| 0215402-040-09W40_WO   | 3        | 0       | 0     | 85.3      | 0.0    | 6.4     | 80.8      | 6.1    | 28.4  | 46.3      | 1,056   | 0     | 0 |
| 031616-02-040-09W40    | 3        | 0       | 0     | 95.0      | 0.0    | 7.5     | 81.1      | 6.4    | 26.0  | 48.7      | 1,172   | 0     | 0 |
| 0003-11-040-09W40_2021 | 35       | 0       | 0     | 1,148.1   | 0.0    | 206.6   | 91.1      | 16.4   | 7.9   | 66.8      | 12,605  | 0     | 0 |
| 0304-11-040-09W40_2021 | 50       | 0       | 0     | 1,555.4   | 0.0    | 202.1   | 85.9      | 11.2   | 6.5   | 68.2      | 18,117  | 0     | 0 |
| 0005-11-040-09W40_2020 | 22       | 0       | 0     | 678.9     | 0.0    | 90.8    | 86.2      | 11.5   | 9.7   | 65.0      | 7,873   | 0     | 0 |
| 0205-11-040-09W40_2021 | 31       | 0       | 0     | 989.0     | 0.0    | 131.0   | 86.1      | 11.4   | 8.0   | 66.7      | 11,486  | 0     | 0 |
| 0405-11-040-09W4X_2022 | 27       | 0       | 0     | 760.7     | 0.0    | 38.0    | 69.0      | 3.9    | 5.5   | 69.2      | 9,674   | 0     | 0 |
| Windy Lake YYY         | 424      | 0       | 0     | 13,418.5  | 0.0    | 1,890.0 | 86.7      | 12.2   | 11.1  | 63.4      | 154,757 | 0     | 0 |
| Windy Lake             | 524      | 0       | 0     | 16,383.5  | 0.0    | 2,140.1 | 85.7      | 11.2   | 13.1  | 61.5      | 191,100 | 0     | 0 |
| 長盈集團(控股)有限公司           | 524      | 0       | 0     | 16,383.5  | 0.0    | 2,140.1 | 85.7      | 11.2   | 13.1  | 61.5      | 191,100 | 0     | 0 |
| 總計                     | 524      | 0       | 0     | 16,383.5  | 0.0    | 2,140.1 | 85.7      | 11.2   | 13.1  | 61.5      | 191,100 | 0     | 0 |

\* 僅供參考：1桶油石油 = 1桶油石油 = 6千立方英尺天然氣 = 4桶油液化天然氣。淨收入不計及堵塞成本。每日儲量總計及數目總和

長盈集團(控股)有限公司

運營及資源量總結  
二零二一年十二月三十一日，TF 2022-01-01\_03 (Tech/Ecom) (加元)  
公司淨額  
總探明加概算

有效日期二零二一年十二月三十一日

| 位置  | 二零二二年生產量  |               | 二零二二年探明儲量 |               | 二零二二年探明儲量 |           | 二零二二年探明儲量     |               | 二零二二年探明儲量     |               | 二零二二年探明儲量     |               |
|---|-----------|---------------|-----------|---------------|-----------|-----------|---------------|---------------|---------------|---------------|---------------|---------------|
|   | 石油<br>桶/日 | 天然氣<br>立方英尺/日 | 石油<br>桶/日 | 天然氣<br>立方英尺/日 | 淨收入<br>千元 | 淨成本<br>千元 | 淨收入<br>元/桶油當量 | 淨成本<br>元/桶油當量 | 淨收入<br>元/桶油當量 | 淨成本<br>元/桶油當量 | 淨收入<br>元/桶油當量 | 淨成本<br>元/桶油當量 |
| 長盈集團(控股)有限公司<br>Windy Lake<br>Windy Lake的作業、關閉及<br>修復 |           |               |           |               |           |           |               |               |               |               |               |               |
| 未採探的作業、關閉及<br>修復                                      | 0         | 0             | 0         | 0             | -860      | 0         | 0.0           | 0.0           | 0.0           | 0.0           | 0             | 0             |
| 未採探的作業、關閉及<br>修復                                      | 0         | 0             | 0         | 0             | -728      | 0         | 0.0           | 0.0           | 0.0           | 0.0           | 0             | 0             |
| Windy Lake的作業、關閉及<br>修復                               | 0         | 0             | 0         | 0             | -1588     | 0         | 0.0           | 0.0           | 0.0           | 0.0           | 0             | 0             |
| Windy Lake D5   |           |               |           |               |           |           |               |               |               |               |               |               |
| 02/07-3/6-03/09/4/0                                   | 13        | 0             | 13        | 0             | 300.6     | 62.7      | 79.3          | 4.6           | 12.9          | 61.8          | 4.864         | 0             |
| 03/07-3/6-03/09/4/0                                   | 6         | 0             | 6         | 0             | 104.1     | 32.2      | 78.5          | 3.8           | 25.0          | 49.7          | 2.092         | 0             |
| 04/07-3/6-03/09/4/0                                   | 15        | 0             | 15        | 0             | 340.5     | 65.2      | 80.5          | 5.8           | 12.0          | 62.7          | 5.430         | 0             |
| Windy Lake D5   | 34        | 0             | 34        | 0             | 745.2     | 180.1     | 79.7          | 5.0           | 14.5          | 60.2          | 12.387        | 0             |
| Windy Lake I2   |           |               |           |               |           |           |               |               |               |               |               |               |
| 00/11-10-04/09/4/0_WO                                 | 2         | 0             | 2         | 0             | 30.5      | 3.1       | 78.6          | 3.9           | 36.3          | 38.4          | 795           | 0             |
| 00/14-10-04/09/4/0_WO                                 | 4         | 0             | 4         | 0             | 61.4      | 5.9       | 78.6          | 3.9           | 33.5          | 41.2          | 1,491         | 0             |
| 02/14-10-04/09/4/0_WO                                 | 18        | 0             | 18        | 0             | 444.0     | 92.3      | 88.9          | 14.2          | 11.1          | 63.6          | 6,505         | 0             |
| 00/15-10-04/09/4/0_WO                                 | 5         | 0             | 5         | 0             | 75.5      | 6.6       | 78.6          | 3.9           | 30.0          | 44.7          | 1,690         | 0             |
| 02/16-10-04/09/4/0_WO                                 | 4         | 0             | 4         | 0             | 80.6      | 8.7       | 80.5          | 5.8           | 21.1          | 53.6          | 1,302         | 0             |
| 03/16-10-04/09/4/0_WO                                 | 1         | 0             | 1         | 0             | -54.2     | 2.1       | 78.6          | 3.9           | 174.2         | -99.5         | 545           | 0             |
| Windy Lake I2   | 34        | 0             | 34        | 0             | 607.8     | 118.8     | 84.2          | 9.5           | 26.2          | 48.5          | 12,528        | 0             |
| Windy Lake I3   |           |               |           |               |           |           |               |               |               |               |               |               |
| 00/13-18-04/09/4/0_WO                                 | 5         | 0             | 5         | 0             | 87.2      | 7.3       | 78.6          | 3.9           | 27.7          | 21.7          | 1,835         | 0             |
| 02/13-18-04/09/4/0                                    | 5         | 0             | 5         | 0             | 72.2      | 6.5       | 78.6          | 3.9           | 30.7          | 30.7          | 1,644         | 0             |
| 03/13-18-04/09/4/0                                    | 7         | 0             | 7         | 0             | 138.3     | 14.8      | 80.5          | 5.8           | 21.1          | 53.6          | 2,577         | 0             |
| 04/13-18-04/09/4/0_WO                                 | 7         | 0             | 7         | 0             | 156.6     | 14.5      | 80.4          | 5.7           | 21.2          | 21.2          | 2,554         | 0             |
| 03/16-13-04/09/4/0_WO                                 | 3         | 0             | 3         | 0             | 27.8      | 28.6      | 102.3         | 27.6          | 47.8          | -47.8         | 26.9          | 1,034         |
| Windy Lake I3   | 26        | 0             | 26        | 0             | 462.2     | 71.7      | 82.1          | 7.4           | 26.9          | 28.9          | 9,664         | 0             |
| Windy Lake X4   |           |               |           |               |           |           |               |               |               |               |               |               |
| 02/17-24/1-03/09/4/0                                  | 12        | 0             | 12        | 0             | 256.6     | 60.2      | 78.6          | 3.9           | 14.2          | 14.2          | 4,242         | 0             |
| Windy Lake X4   | 12        | 0             | 12        | 0             | 256.6     | 60.2      | 78.6          | 3.9           | 14.2          | 14.2          | 4,242         | 0             |
| Windy Lake Y2   |           |               |           |               |           |           |               |               |               |               |               |               |
| X407-16-04/09/4/0X_2022                               | 11        | 0             | 11        | 0             | 270.6     | 25.3      | 78.6          | 3.9           | 6.4           | 6.4           | 3,961         | 0             |
| Windy Lake Y2   | 11        | 0             | 11        | 0             | 270.6     | 25.3      | 78.6          | 3.9           | 6.4           | 6.4           | 3,961         | 0             |
| Windy Lake YYY  |           |               |           |               |           |           |               |               |               |               |               |               |
| X007-3/6-03/09/4/0X_2022                              | 28        | 0             | 28        | 0             | 703.2     | 89.9      | 78.6          | 3.9           | 5.5           | 5.5           | 69.2          | 0             |
| 05/14-3/6-03/09/4/2_2020                              | 20        | 0             | 20        | 0             | 467.1     | 72.7      | 84.7          | 10.0          | 10.2          | 10.2          | 64.5          | 7,238         |
| 06/14-3/6-03/09/4/0_2021                              | 24        | 0             | 24        | 0             | 585.5     | 77.6      | 78.6          | 3.9           | 8.7           | 8.7           | 8,877         | 0             |
| 02/04-01-04/09/4/2_WO                                 | 7         | 0             | 7         | 0             | 127.8     | 62.1      | 99.6          | 25.2          | 22.7          | 22.7          | 2,471         | 0             |
| 03/04-01-04/09/4/0                                    | 12        | 0             | 12        | 0             | 247.9     | 108.8     | 99.6          | 26.1          | 15.2          | 15.2          | 3,420         | 0             |
| 02/07-01-04/09/4/0                                    | 4         | 0             | 4         | 0             | 66.5      | 33.1      | 99.6          | 25.0          | 24.3          | 24.3          | 1,323         | 0             |
| 03/07-01-04/09/4/0_WO                                 | 5         | 0             | 5         | 0             | 96.8      | 45.0      | 96.8          | 25.5          | 19.4          | 19.4          | 1,769         | 0             |
| 00/09-01-04/09/4/0_WO                                 | 4         | 0             | 4         | 0             | 37.5      | 37.5      | 99.6          | 24.9          | 22.1          | 22.1          | 1,489         | 0             |
| 02/10-01-04/09/4/0_WO                                 | 4         | 0             | 4         | 0             | 63.0      | 32.7      | 99.6          | 24.9          | 33.7          | 33.7          | 410           | 1,535         |
| XX/11-01-04/09/4/0X_2022                              | 16        | 0             | 16        | 0             | 357.1     | 103.5     | 103.5         | 33.4          | 8.0           | 8.0           | 62.1          | 5,747         |
| 02/16-01-04/09/4/0                                    | 3         | 0             | 3         | 0             | 300       | 26.5      | 99.6          | 24.9          | 46.5          | 46.5          | 28.2          | 1,063         |

\* 僅供參考：1桶油當量 = 1桶油石油 = 6千立方英尺天然氣。淨收入不計及堵塞成本。每日儲量總計及數目總和

長盈集團(控股)有限公司

運營及資源量總結  
二零二一年十二月三十一日，TF 2022-01-01\_03 (Tech/Ecom) (加元)  
公司淨額

總探明加概算

有效日期二零二一年十二月三十一日

| 位置                        | 二零二二年生產率  |                | 二零二二年產量    |              | 二零二二年探明儲量    |              | 二零二二年探明儲量    |              | 二零二二年探明儲量    |              | 二零二二年探明儲量    |              |      |   |   |         |   |   |         |
|---------------------------|-----------|----------------|------------|--------------|--------------|--------------|--------------|--------------|--------------|--------------|--------------|--------------|------|---|---|---------|---|---|---------|
|                           | 石油<br>桶/日 | 天然氣<br>千立方英尺/日 | 天然氣<br>桶/日 | 液體天然氣<br>桶/日 | 液體天然氣<br>桶/日 | 液體天然氣<br>桶/日 | 液體天然氣<br>桶/日 | 液體天然氣<br>桶/日 | 液體天然氣<br>桶/日 | 液體天然氣<br>桶/日 | 液體天然氣<br>桶/日 | 液體天然氣<br>桶/日 |      |   |   |         |   |   |         |
| 03/16-01-040-09W4/0_WO    | 4         | 0              | 0          | 0            | 143.0        | 0.0          | 35.8         | 51.2         | 0.0          | 56.1         | 99.6         | 39.1         | 35.6 | 0 | 0 | 1,436   | 0 | 0 | 1,436   |
| 04/16-01-040-09W4/0_WO    | 3         | 0              | 0          | 0            | 93.0         | 0.0          | 23.3         | 48.8         | 0.0          | 20.9         | 99.6         | 22.4         | 32.3 | 0 | 0 | 934     | 0 | 0 | 934     |
| 00/07-02-040-09W4/0_WO    | 3         | 0              | 0          | 0            | 100.6        | 0.0          | 7.5          | 49.2         | 0.0          | 43.9         | 80.8         | 35.2         | 39.5 | 0 | 0 | 1,246   | 0 | 0 | 1,246   |
| 03/08-02-040-09W4/0_WO    | 7         | 0              | 0          | 0            | 226.0        | 0.0          | 23.8         | 55.1         | 0.0          | 147.1        | 83.5         | 8.8          | 20.4 | 0 | 0 | 2,708   | 0 | 0 | 2,708   |
| X3/08-02-040-09W4/0X_2022 | 10        | 0              | 0          | 0            | 308.0        | 0.0          | 38.5         | 25.1         | 0.0          | 244.4        | 85.4         | 10.7         | 7.0  | 0 | 0 | 3,608   | 0 | 0 | 3,608   |
| 04/10-02-040-09W4/0       | 26        | 0              | 0          | 0            | 959.4        | 0.0          | 255.0        | 90.0         | 0.0          | 614.3        | 101.7        | 27.0         | 9.5  | 0 | 0 | 9,429   | 0 | 0 | 9,429   |
| 05/10-02-040-09W4/0       | 15        | 0              | 0          | 0            | 475.7        | 0.0          | 76.4         | 67.0         | 0.0          | 332.3        | 89.0         | 14.3         | 12.5 | 0 | 0 | 5,346   | 0 | 0 | 5,346   |
| 07/10-02-040-09W4/2_2020  | 20        | 0              | 0          | 0            | 618.6        | 0.0          | 80.7         | 73.8         | 0.0          | 464.1        | 85.9         | 11.2         | 10.2 | 0 | 0 | 7,201   | 0 | 0 | 7,201   |
| X6/10-02-040-09W4/0X_2022 | 20        | 0              | 0          | 0            | 625.7        | 0.0          | 78.2         | 40.2         | 0.0          | 507.2        | 85.4         | 10.7         | 5.5  | 0 | 0 | 7,329   | 0 | 0 | 7,329   |
| 00/14-02-040-09W4/0_WO    | 8         | 0              | 0          | 0            | 238.1        | 0.0          | 27.1         | 37.2         | 0.0          | 173.8        | 84.3         | 9.6          | 13.2 | 0 | 0 | 2,825   | 0 | 0 | 2,825   |
| 03/14-02-040-09W4/0       | 21        | 0              | 0          | 0            | 668.5        | 0.0          | 88.4         | 76.2         | 0.0          | 504.0        | 86.1         | 11.4         | 9.8  | 0 | 0 | 7,766   | 0 | 0 | 7,766   |
| 04/14-02-040-09W4/0       | 26        | 0              | 0          | 0            | 872.5        | 0.0          | 159.6        | 85.9         | 0.0          | 627.1        | 91.4         | 16.7         | 9.0  | 0 | 0 | 9,544   | 0 | 0 | 9,544   |
| 02/15-02-040-09W4/0_WO    | 3         | 0              | 0          | 0            | 88.8         | 0.0          | 6.7          | 30.1         | 0.0          | 52.0         | 80.8         | 6.1          | 27.4 | 0 | 0 | 1,099   | 0 | 0 | 1,099   |
| 03/16-02-040-09W4/0_WO    | 3         | 0              | 0          | 0            | 100.4        | 0.0          | 8.1          | 30.7         | 0.0          | 61.6         | 81.3         | 6.6          | 24.8 | 0 | 0 | 1,235   | 0 | 0 | 1,235   |
| 00/03-11-040-09W4/0_2021  | 36        | 0              | 0          | 0            | 1,187.3      | 0.0          | 219.2        | 100.8        | 0.0          | 867.3        | 91.6         | 16.9         | 7.8  | 0 | 0 | 12,960  | 0 | 0 | 12,960  |
| 03/04-11-040-09W4/0_2021  | 51        | 0              | 0          | 0            | 1,614.4      | 0.0          | 218.9        | 121.1        | 0.0          | 1,274.4      | 86.4         | 11.7         | 6.5  | 0 | 0 | 18,682  | 0 | 0 | 18,682  |
| 00/05-11-040-09W4/0_2020  | 22        | 0              | 0          | 0            | 700.7        | 0.0          | 97.1         | 77.7         | 0.0          | 526.0        | 86.7         | 12.0         | 9.6  | 0 | 0 | 8,081   | 0 | 0 | 8,081   |
| 02/05-11-040-09W4/0_2021  | 32        | 0              | 0          | 0            | 1,007.3      | 0.0          | 137.2        | 92.3         | 0.0          | 777.8        | 86.5         | 11.8         | 7.9  | 0 | 0 | 11,648  | 0 | 0 | 11,648  |
| 04/05-11-040-09W4/0X_2022 | 28        | 0              | 0          | 0            | 798.6        | 0.0          | 39.9         | 55.5         | 0.0          | 703.2        | 78.6         | 3.9          | 5.5  | 0 | 0 | 10,156  | 0 | 0 | 10,156  |
| Windy Lake YYY            | 463       | 0              | 0          | 0            | 14,915.8     | 0.0          | 2,314.0      | 1,781.3      | 0.0          | 10,820.5     | 88.2         | 13.7         | 10.5 | 0 | 0 | 169,150 | 0 | 0 | 169,150 |
| Windy Lake                | 581       | 0              | 0          | 0            | 18,396.3     | 0.0          | 2,598.6      | 2,564.8      | 72.8         | 13,004.0     | 86.8         | 12.3         | 12.4 | 0 | 0 | 211,932 | 0 | 0 | 211,932 |
| 長盈集團(控股)有限公司              | 581       | 0              | 0          | 0            | 18,396.3     | 0.0          | 2,598.6      | 2,564.8      | 72.8         | 13,004.0     | 86.8         | 12.3         | 12.4 | 0 | 0 | 211,932 | 0 | 0 | 211,932 |
| 總計                        | 581       | 0              | 0          | 0            | 18,396.3     | 0.0          | 2,598.6      | 2,564.8      | 72.8         | 13,004.0     | 86.8         | 12.3         | 12.4 | 0 | 0 | 211,932 | 0 | 0 | 211,932 |

\* 僅供參考：1桶油當量 = 1桶油石油 = 6千立方英尺天然氣 = 1桶油液化天然氣。淨收入不計及摺舊成本。每日儲量總計及數目總和



長盈集團(控股)有限公司

運營及資源量總結  
二零二一年十二月三十一日，TF 2022-01-01\_03 (Tech/Ecom) (加元)  
公司總額  
總探明

有效日期二零二一年十二月三十一日

| 位置  | 二零二二年生產量  |                | 二零二二年現金流 |             | 二零二二年單位現金        |                   | 二零二二年生產量    |         |
|---|-----------|----------------|----------|-------------|------------------|-------------------|-------------|---------|
|   | 石油<br>桶/日 | 天然氣<br>千立方英尺/日 | 收入<br>千元 | 淨總計<br>收入千元 | 收入<br>總計<br>桶油當量 | 淨總計<br>收入<br>桶油當量 | 天然氣<br>立方英尺 | 石油<br>桶 |
| 長盈集團(控股)有限公司<br>Windy Lake<br>Windy Lake的作業、關閉及<br>修復 |           |                |          |             |                  |                   |             |         |
| 未探證的作業、關閉及<br>修復資本成本                                  | 0         | 0              | 0.0      | -86.0       | 0.0              | 0.0               | 0           | 0       |
| 未探證的資本成本  | 0         | 0              | 0.0      | -72.8       | 0.0              | 0.0               | 0           | 0       |
| Windy Lake的作業、關閉及<br>修復                               | 0         | 0              | 0.0      | -158.8      | 0.0              | 0.0               | 0           | 0       |
| Windy Lake D5   |           |                |          |             |                  |                   |             |         |
| 02/07-3/6-03/09/40                                    | 14        | 0              | 369.3    | 28.0        | 74.7             | 4.1               | 4,943       | 0       |
| 03/07-3/6-03/09/40                                    | 6         | 0              | 138.3    | 98.7        | 74.7             | 3.6               | 2,119       | 0       |
| 04/07-3/6-03/09/40                                    | 15        | 0              | 418.7    | 325.7       | 74.7             | 5.1               | 5,605       | 0       |
| Windy Lake D5   | 35        | 0              | 946.3    | 711.5       | 74.7             | 4.5               | 12,668      | 0       |
| Windy Lake D1   |           |                |          |             |                  |                   |             |         |
| 00/11-10/40-09/40 WO                                  | 2         | 0              | 61.8     | 29.9        | 74.7             | 3.7               | 828         | 0       |
| 00/14-10/40-09/40 WO                                  | 4         | 0              | 114.5    | 58.9        | 74.7             | 3.7               | 1,532       | 0       |
| 02/14-10/40-09/40 WO                                  | 21        | 0              | 571.9    | 409.8       | 74.7             | 11.8              | 7,656       | 0       |
| 00/15-10/40-09/40 WO                                  | 5         | 0              | 130.4    | 65.3        | 74.7             | 3.7               | 1,746       | 0       |
| 03/16-10/40-09/40 WO                                  | 1         | 0              | 32.0     | -88.3       | 74.7             | 3.7               | 428         | 0       |
| Windy Lake D1   | 33        | 0              | 910.6    | 513.6       | 74.7             | 8.8               | 12,190      | 0       |
| Windy Lake D3   |           |                |          |             |                  |                   |             |         |
| 00/13-18/40-09/40 WO                                  | 5         | 0              | 143.0    | 84.6        | 74.7             | 3.7               | 1,914       | 0       |
| 02/13-18/40-09/40 WO                                  | 5         | 0              | 127.1    | 70.3        | 74.7             | 3.7               | 1,702       | 0       |
| 03/13-18/40-09/40 WO                                  | 7         | 0              | 203.3    | 135.0       | 74.7             | 5.2               | 2,721       | 0       |
| 04/13-18/40-09/40 WO                                  | 7         | 0              | 202.2    | 134.1       | 74.7             | 5.2               | 2,706       | 0       |
| 03/16-13/40-10/40 WO                                  | 4         | 0              | 103.7    | 26.4        | 74.7             | 20.2              | 1,388       | 0       |
| Windy Lake D3   | 29        | 0              | 779.2    | 450.5       | 74.7             | 6.7               | 10,431      | 0       |
| Windy Lake X1   |           |                |          |             |                  |                   |             |         |
| 02/12-04/03-09/40                                     | 12        | 0              | 328.8    | 252.5       | 74.7             | 3.7               | 4,402       | 0       |
| Windy Lake X4   | 12        | 0              | 328.8    | 252.5       | 74.7             | 3.7               | 4,402       | 0       |
| Windy Lake YY   |           |                |          |             |                  |                   |             |         |
| X0/17-3/6-03/09/40_2022                               | 28        | 0              | 767.6    | 675.2       | 74.7             | 3.7               | 10,276      | 0       |
| 05/14-3/6-03/09/42_2020                               | 21        | 0              | 570.4    | 456.6       | 74.7             | 8.2               | 7,637       | 0       |
| 06/14-3/6-03/09/40_2021                               | 24        | 0              | 660.7    | 551.9       | 74.7             | 8.6               | 8,845       | 0       |
| 02/04-01/40-09/42 WO                                  | 9         | 0              | 204.0    | 125.1       | 74.7             | 18.8              | 3,240       | 0       |
| 03/04-01/40-09/40 WO                                  | 14        | 0              | 385.8    | 222.7       | 74.7             | 12.1              | 5,165       | 0       |
| 02/07-01/40-09/40 WO                                  | 5         | 0              | 125.8    | 62.4        | 74.7             | 18.9              | 1,684       | 0       |
| 03/07-01/40-09/40 WO                                  | 6         | 0              | 172.1    | 43.9        | 74.7             | 19.1              | 2,304       | 0       |
| 00/09-01/40-09/40 WO                                  | 5         | 0              | 140.5    | 72.5        | 74.7             | 17.3              | 1,880       | 0       |
| 02/04-01/40-09/40 WO                                  | 5         | 0              | 149.7    | 37.4        | 74.7             | 25.7              | 3,013       | 0       |
| XX/11-01/40-09/42X_2022                               | 22        | 0              | 587.5    | 355.0       | 74.7             | 24.0              | 7,865       | 0       |
| 02/16-01/40-09/40 WO                                  | 4         | 0              | 104.0    | 28.6        | 74.7             | 35.5              | 2,016       | 0       |
| 03/16-01/40-09/40 WO                                  | 5         | 0              | 133.0    | 52.6        | 74.7             | 27.6              | 1,848       | 0       |
| 04/16-01/40-09/40 WO                                  | 3         | 0              | 97.4     | 19.1        | 74.7             | 40.2              | 1,210       | 0       |
| 00/07-02/40-09/40 WO                                  | 4         | 0              | 97.4     | 49.0        | 74.7             | 5.6               | 1,304       | 0       |
| 03/08-02/40-09/40 WO                                  | 8         | 0              | 221.7    | 143.9       | 74.7             | 18.5              | 2,968       | 0       |

\* 僅供參考：1桶油當量 = 1桶油石油 = 6千立方英尺天然氣 = 1桶油液體天然氣。淨收入不計及堵塞成本。每日儲量總計及數目總和

長盈集團(控股)有限公司

運營及資源量總結  
二零二一年十二月三十一日，TF 2022-01-01\_03 (Tech/Ecom) (加元)  
公司總額

總證明

有效日期二零二一年十二月三十一日

| 位置                       | 二零二二年生產量  |                |              | 二零二二年現金流 |     |         | 二零二二年單位現金流 |      |          | 二零二二年產量       |               |               |              |      |         |   |   |   |         |
|--------------------------|-----------|----------------|--------------|----------|-----|---------|------------|------|----------|---------------|---------------|---------------|--------------|------|---------|---|---|---|---------|
|                          | 石油<br>桶/日 | 天然氣<br>千立方英尺/日 | 液化天然氣<br>桶/日 | 收入       |     |         | 運營成本       |      |          | 淨收入<br>元/桶油當量 | 淨收入<br>元/桶油當量 | 淨收入<br>元/桶油當量 | 總計<br>元/桶油當量 |      |         |   |   |   |         |
|                          |           |                |              | 產品       | 其他  | 其他      | 負債         | 產品   | 其他       |               |               |               |              | 其他   |         |   |   |   |         |
| X308-02-040-09W4X_202    | 11        | 0              | 0            | 298.0    | 0.0 | 37.2    | 24.7       | 0.0  | 256.0    | 74.7          | 9.3           | 6.2           | 6.2          | 59.2 | 3,989   | 0 | 0 | 0 | 3,989   |
| 04/01-02-040-09W4/0      | 17        | 0              | 0            | 488.5    | 0.0 | 74.5    | 68.7       | 0.0  | 327.3    | 74.7          | 11.9          | 10.6          | 10.6         | 52.2 | 6,272   | 0 | 0 | 0 | 6,272   |
| 05/01-02-040-09W4/0      | 17        | 0              | 0            | 456.4    | 0.0 | 71.3    | 66.1       | 0.0  | 319.0    | 74.7          | 11.7          | 10.8          | 10.8         | 52.2 | 6,110   | 0 | 0 | 0 | 6,110   |
| 07/01-02-040-09W4/2_2020 | 21        | 0              | 0            | 576.0    | 0.0 | 72.8    | 71.8       | 0.0  | 431.4    | 74.7          | 9.4           | 9.3           | 9.3          | 58.0 | 7,711   | 0 | 0 | 0 | 7,711   |
| X610-02-040-09W4X_202    | 22        | 0              | 0            | 612.8    | 0.0 | 76.6    | 39.6       | 0.0  | 496.6    | 74.7          | 9.3           | 4.8           | 4.8          | 60.5 | 8,203   | 0 | 0 | 0 | 8,203   |
| 0014-02-040-09W4/0_WO    | 9         | 0              | 0            | 232.9    | 0.0 | 25.7    | 37.0       | 0.0  | 170.2    | 74.7          | 8.2           | 11.9          | 11.9         | 54.6 | 3,118   | 0 | 0 | 0 | 3,118   |
| 03/14-02-040-09W4/0      | 24        | 0              | 0            | 644.7    | 0.0 | 82.0    | 75.0       | 0.0  | 487.6    | 74.7          | 9.5           | 8.7           | 8.7          | 56.5 | 8,630   | 0 | 0 | 0 | 8,630   |
| 04/14-02-040-09W4/0      | 13        | 0              | 0            | 363.1    | 0.0 | 21.5    | 61.7       | 0.0  | 280.0    | 74.7          | 4.4           | 12.7          | 12.7         | 57.6 | 4,861   | 0 | 0 | 0 | 4,861   |
| 02/15-02-040-09W4/0_WO   | 3         | 0              | 0            | 85.3     | 0.0 | 6.4     | 30.0       | 0.0  | 49.0     | 74.7          | 5.6           | 26.2          | 26.2         | 42.9 | 1,142   | 0 | 0 | 0 | 1,142   |
| 03/16-02-040-09W4/0      | 3         | 0              | 0            | 95.0     | 0.0 | 7.5     | 30.4       | 0.0  | 57.1     | 74.7          | 5.9           | 23.9          | 23.9         | 44.9 | 1,272   | 0 | 0 | 0 | 1,272   |
| 0003-11-040-09W4/0_2021  | 42        | 0              | 0            | 1,148.1  | 0.0 | 206.6   | 99.0       | 0.0  | 842.6    | 74.7          | 13.4          | 6.4           | 6.4          | 54.8 | 15,370  | 0 | 0 | 0 | 15,370  |
| 03/04-11-040-09W4/0_2021 | 57        | 0              | 0            | 1,555.4  | 0.0 | 202.1   | 118.3      | 0.0  | 1,235.0  | 74.7          | 9.7           | 5.7           | 5.7          | 59.3 | 20,822  | 0 | 0 | 0 | 20,822  |
| 0005-11-040-09W4/0_2020  | 25        | 0              | 0            | 678.9    | 0.0 | 90.8    | 76.7       | 0.0  | 511.5    | 74.7          | 10.0          | 8.4           | 8.4          | 56.3 | 9,088   | 0 | 0 | 0 | 9,088   |
| 02/05-11-040-09W4/0_2021 | 36        | 0              | 0            | 989.0    | 0.0 | 131.0   | 91.4       | 0.0  | 766.6    | 74.7          | 9.9           | 6.9           | 6.9          | 57.9 | 13,240  | 0 | 0 | 0 | 13,240  |
| 04/05-11-040-09W4X_2022  | 28        | 0              | 0            | 760.7    | 0.0 | 38.0    | 53.7       | 0.0  | 669.0    | 74.7          | 3.7           | 5.3           | 5.3          | 65.7 | 10,184  | 0 | 0 | 0 | 10,184  |
| Windy Lake YYY           | 492       | 0              | 0            | 13,418.5 | 0.0 | 1,890.0 | 1,710.2    | 0.0  | 9,818.4  | 74.7          | 10.5          | 9.5           | 9.5          | 54.7 | 179,632 | 0 | 0 | 0 | 179,632 |
| Windy Lake               | 601       | 0              | 0            | 16,383.5 | 0.0 | 2,140.1 | 2,427.0    | 72.8 | 11,587.6 | 74.7          | 9.8           | 11.4          | 11.4         | 53.6 | 219,324 | 0 | 0 | 0 | 219,324 |
| 長盈集團(控股)有限公司             | 601       | 0              | 0            | 16,383.5 | 0.0 | 2,140.1 | 2,427.0    | 72.8 | 11,587.6 | 74.7          | 9.8           | 11.4          | 11.4         | 53.6 | 219,324 | 0 | 0 | 0 | 219,324 |
| 總計                       | 601       | 0              | 0            | 16,383.5 | 0.0 | 2,140.1 | 2,427.0    | 72.8 | 11,587.6 | 74.7          | 9.8           | 11.4          | 11.4         | 53.6 | 219,324 | 0 | 0 | 0 | 219,324 |

\* 僅供參考：1桶油當量 = 1桶油石油 = 6千立方英尺天然氣 = 1桶油液化天然氣。淨收入不計及摺棄成本。每日儲量總計及數目總和

長盈集團(控股)有限公司

運營及資源量總結

二零二一年十二月三十一日，TF 2022-01-01\_03 (Tech/Ecom) (加元)

公司總額

總探明加概算

有效日期二零二一年十二月三十一日

| 位置                       | 二零二二年生產量  |                | 二零二二年現金流  |                | 二零二二年單位現金     |          | 二零二二年生產量         |             |
|--------------------------|-----------|----------------|-----------|----------------|---------------|----------|------------------|-------------|
|                          | 石油<br>桶/日 | 天然氣<br>千立方英尺/日 | 石油<br>桶/日 | 天然氣<br>千立方英尺/日 | 收入<br>總計<br>千 | 淨收入<br>千 | 收入<br>總計<br>桶油當量 | 淨收入<br>桶油當量 |
| 長盈集團(控股)有限公司             |           |                |           |                |               |          |                  |             |
| Windy Lake               |           |                |           |                |               |          |                  |             |
| Windy Lake的資產、開採及<br>修復  |           |                |           |                |               |          |                  |             |
| 非活躍的資產、開採及<br>修復資本成本     | 0         | 0              | 0         | 0              | 0             | -860     | 0                | 0           |
| 非活躍的資產、開採及<br>修復         | 0         | 0              | 0         | 0              | 728           | -728     | 0                | 0           |
| Windy Lake的資產、開採及<br>修復  | 0         | 0              | 0         | 0              | 0             | -1588    | 0                | 0           |
| Windy Lake D5            |           |                |           |                |               |          |                  |             |
| 02/07-3/6-03/09/4/0      | 14        | 0              | 385.7     | 0              | 22.3          | 300.6    | 74.7             | 4.3         |
| 03/07-3/6-03/09/4/0      | 6         | 0              | 164.3     | 0              | 8.0           | 104.1    | 74.7             | 3.6         |
| 04/07-3/6-03/09/4/0      | 16        | 0              | 437.4     | 0              | 31.7          | 340.5    | 74.7             | 5.4         |
| Windy Lake D5            | 36        | 0              | 987.4     | 0              | 62.1          | 745.2    | 74.7             | 4.7         |
| Windy Lake D1            |           |                |           |                |               |          |                  |             |
| 00/11-10-04/09/4/0_WO    | 2         | 0              | 62.5      | 0              | 3.1           | 30.5     | 74.7             | 3.7         |
| 00/14-10-04/09/4/0_WO    | 4         | 0              | 117.3     | 0              | 5.9           | 61.4     | 74.7             | 3.7         |
| 02/14-10-04/09/4/0       | 21        | 0              | 578.2     | 0              | 92.3          | 444.0    | 74.7             | 11.9        |
| 00/15-10-04/09/4/0_WO    | 5         | 0              | 132.9     | 0              | 6.6           | 75.5     | 74.7             | 3.7         |
| 02/16-10-04/09/4/0_WO    | 4         | 0              | 120.9     | 0              | 8.7           | 80.6     | 74.7             | 5.4         |
| 03/16-10-04/09/4/0_WO    | 2         | 0              | 42.9      | 0              | 2.1           | -54.2    | 74.7             | 3.7         |
| Windy Lake D1            | 39        | 0              | 1,054.7   | 0              | 118.8         | 607.8    | 74.7             | 8.4         |
| Windy Lake D3            |           |                |           |                |               |          |                  |             |
| 00/13-18-04/09/4/0_WO    | 5         | 0              | 145.9     | 0              | 7.3           | 87.2     | 74.7             | 3.7         |
| 02/13-18-04/09/4/0       | 5         | 0              | 129.2     | 0              | 6.5           | 50.5     | 74.7             | 29.2        |
| 03/13-18-04/09/4/0       | 8         | 0              | 207.4     | 0              | 10.8          | 138.3    | 74.7             | 5.3         |
| 04/13-18-04/09/4/0_WO    | 8         | 0              | 205.3     | 0              | 14.5          | 34.2     | 74.7             | 5.3         |
| 03/16-13-04/09/4/0_WO    | 4         | 0              | 105.8     | 0              | 28.6          | 49.4     | 74.7             | 20.2        |
| Windy Lake D3            | 29        | 0              | 793.6     | 0              | 71.7          | 253.7    | 74.7             | 6.7         |
| Windy Lake X1            |           |                |           |                |               |          |                  |             |
| 02/72-04-03/09/4/0       | 12        | 0              | 333.4     | 0              | 16.6          | 60.2     | 74.7             | 3.7         |
| Windy Lake X1            | 12        | 0              | 333.4     | 0              | 16.6          | 60.2     | 74.7             | 3.7         |
| Windy Lake Y1            |           |                |           |                |               |          |                  |             |
| X407-16-04/09/4/0X_2022  | 11        | 0              | 311.5     | 0              | 15.6          | 25.3     | 74.7             | 3.7         |
| Windy Lake Y1            | 11        | 0              | 311.5     | 0              | 15.6          | 25.3     | 74.7             | 3.7         |
| Windy Lake YYY           |           |                |           |                |               |          |                  |             |
| X071-36-03/09/4/0X_2022  | 29        | 0              | 798.6     | 0              | 39.9          | 55.5     | 74.7             | 5.2         |
| 05/14-36-03/09/4/0X_2020 | 22        | 0              | 613.3     | 0              | 27.7          | 46.1     | 74.7             | 8.8         |
| 06/14-36-03/09/4/0X_2021 | 26        | 0              | 698.0     | 0              | 34.9          | 77.6     | 74.7             | 8.3         |
| 02/04-01-04/09/4/0X_2020 | 9         | 0              | 246.1     | 0              | 62.1          | 107.8    | 74.7             | 18.9        |
| 03/04-01-04/09/4/0       | 16        | 0              | 433.3     | 0              | 108.8         | 64.5     | 74.7             | 19.6        |
| 02/07-01-04/09/4/0       | 5         | 0              | 131.8     | 0              | 33.1          | 32.2     | 74.7             | 18.8        |
| 03/07-01-04/09/4/0_WO    | 6         | 0              | 176.2     | 0              | 45.0          | 34.3     | 74.7             | 19.1        |
| 00/09-01-04/09/4/0_WO    | 5         | 0              | 148.3     | 0              | 37.5          | 32.9     | 74.7             | 18.9        |
| 02/04/01-04/09/4/0_WO    | 6         | 0              | 152.9     | 0              | 38.2          | 51.7     | 74.7             | 25.2        |
| XX/11-01-04/09/4/0X_2022 | 22        | 0              | 594.7     | 0              | 191.9         | 45.8     | 74.7             | 24.1        |
| 02/16-01-04/09/4/0       | 4         | 0              | 105.8     | 0              | 26.5          | 30.0     | 74.7             | 18.7        |

\* 僅供參考：1桶油當量 = 1桶油石油 = 6千立方英尺天然氣。淨收入不計及堵塞成本。每日儲量總計及數目總和



長盈集團(控股)有限公司  
現金流

圖表編號ES-4  
第1頁

二零二一年十二月三十一日, TF 2022-01-01\_03 (Tech/Econ) (加元)

選項: 長盈集團(控股)有限公司

有效日期二零二一年十二月三十一日 貼現至: 二零二一年十二月三十一日

石油、天然氣及硫磺總結 總探明已開發在產儲量

|      | 公司石油 |     |           |           |        |       | 公司銷售天然氣 |       |       |       |        |         | 硫磺 |     | 總計     |     |        |
|------|------|-----|-----------|-----------|--------|-------|---------|-------|-------|-------|--------|---------|----|-----|--------|-----|--------|
|      | 井    | 日產量 | 產量        | 開採權益產量    | 使用權益產量 | 價格    | 收入      | 井     | 日產量   | 產量    | 開採權益產量 | 使用權益產量  | 價格 | 收入  | 公司分成產量 | 價格  | 開採權益產量 |
|      | 桶/日  | 桶   | 桶         | 桶         | 元/桶    | 千元    | 英尺/日    | 千立方英尺 | 千立方英尺 | 千立方英尺 | 千立方英尺  | 元/千立方英尺 | 千元 | 長噸  | 元/長噸   | 桶/日 | 桶/日    |
| 二零二二 | 32.0 | 456 | 166,580.2 | 166,580.2 | 0.0    | 74.70 | 12,444  | 0.0   | 0     | 0.0   | 0.0    | 0.0     | 0  | 0.0 | 0.0    | 456 | 456    |
| 二零二三 | 31.0 | 307 | 112,135.4 | 112,135.4 | 0.0    | 70.70 | 7,928   | 0.0   | 0     | 0.0   | 0.0    | 0.0     | 0  | 0.0 | 0.0    | 307 | 307    |
| 二零二四 | 29.0 | 234 | 85,728.6  | 85,728.6  | 0.0    | 67.70 | 5,804   | 0.0   | 0     | 0.0   | 0.0    | 0.0     | 0  | 0.0 | 0.0    | 234 | 234    |
| 二零二五 | 18.0 | 152 | 55,640.0  | 55,640.0  | 0.0    | 69.06 | 3,842   | 0.0   | 0     | 0.0   | 0.0    | 0.0     | 0  | 0.0 | 0.0    | 152 | 152    |
| 二零二六 | 18.0 | 124 | 45,424.5  | 45,424.5  | 0.0    | 70.45 | 3,200   | 0.0   | 0     | 0.0   | 0.0    | 0.0     | 0  | 0.0 | 0.0    | 124 | 124    |
| 二零二七 | 16.0 | 98  | 35,888.7  | 35,888.7  | 0.0    | 71.86 | 2,579   | 0.0   | 0     | 0.0   | 0.0    | 0.0     | 0  | 0.0 | 0.0    | 98  | 98     |
| 二零二八 | 15.0 | 81  | 29,697.7  | 29,697.7  | 0.0    | 73.31 | 2,177   | 0.0   | 0     | 0.0   | 0.0    | 0.0     | 0  | 0.0 | 0.0    | 81  | 81     |
| 二零二九 | 14.0 | 67  | 24,576.3  | 24,576.3  | 0.0    | 74.78 | 1,838   | 0.0   | 0     | 0.0   | 0.0    | 0.0     | 0  | 0.0 | 0.0    | 67  | 67     |
| 二零三零 | 13.0 | 52  | 19,067.0  | 19,067.0  | 0.0    | 76.28 | 1,454   | 0.0   | 0     | 0.0   | 0.0    | 0.0     | 0  | 0.0 | 0.0    | 52  | 52     |
| 二零三一 | 9.0  | 40  | 14,752.2  | 14,752.2  | 0.0    | 77.81 | 1,148   | 0.0   | 0     | 0.0   | 0.0    | 0.0     | 0  | 0.0 | 0.0    | 40  | 40     |
| 小計   |      |     | 589,490.5 | 589,490.5 | 0.0    | 71.95 | 42,414  |       |       |       |        | 0.0     | 0  | 0.0 | 0.0    |     |        |
| 餘額   |      |     | 40,685.7  | 40,685.7  | 0.0    | 82.17 | 3,343   |       |       |       |        | 0.0     | 0  | 0.0 | 0.0    |     |        |
| 總計   |      |     | 630,176.2 | 630,176.2 | 0.0    | 72.61 | 45,757  |       |       |       |        | 0.0     | 0  | 0.0 | 0.0    |     |        |

液化天然氣總結

|      | 冷凝水    |        |      |        | 乙烷     |        |      |        | 丙烷     |        |      |        | 丁烷     |        |      |        | 總液化天然氣 |        |
|------|--------|--------|------|--------|--------|--------|------|--------|--------|--------|------|--------|--------|--------|------|--------|--------|--------|
|      | 開採權益產量 | 使用權益產量 | 價格   | 公司分成收入 | 開採權益產量 | 使用權益產量 | 價格   | 公司分成收入 | 開採權益產量 | 使用權益產量 | 價格   | 公司分成收入 | 開採權益產量 | 使用權益產量 | 價格   | 公司分成收入 | 開採權益產量 | 使用權益產量 |
|      | 桶      | 桶      | 元/桶  | 千元     | 桶      | 桶      | 元/桶  | 千元     | 桶      | 桶      | 元/桶  | 千元     | 桶      | 桶      | 元/桶  | 千元     | 桶      | 桶      |
| 二零二二 | 0.0    | 0.0    | 0.00 | 0.0    | 0.0    | 0.0    | 0.00 | 0.0    | 0.0    | 0.0    | 0.00 | 0.0    | 0.0    | 0.0    | 0.00 | 0.0    | 0.0    | 0.0    |
| 二零二三 | 0.0    | 0.0    | 0.00 | 0.0    | 0.0    | 0.0    | 0.00 | 0.0    | 0.0    | 0.0    | 0.00 | 0.0    | 0.0    | 0.0    | 0.00 | 0.0    | 0.0    | 0.0    |
| 二零二四 | 0.0    | 0.0    | 0.00 | 0.0    | 0.0    | 0.0    | 0.00 | 0.0    | 0.0    | 0.0    | 0.00 | 0.0    | 0.0    | 0.0    | 0.00 | 0.0    | 0.0    | 0.0    |
| 二零二五 | 0.0    | 0.0    | 0.00 | 0.0    | 0.0    | 0.0    | 0.00 | 0.0    | 0.0    | 0.0    | 0.00 | 0.0    | 0.0    | 0.0    | 0.00 | 0.0    | 0.0    | 0.0    |
| 二零二六 | 0.0    | 0.0    | 0.00 | 0.0    | 0.0    | 0.0    | 0.00 | 0.0    | 0.0    | 0.0    | 0.00 | 0.0    | 0.0    | 0.0    | 0.00 | 0.0    | 0.0    | 0.0    |
| 二零二七 | 0.0    | 0.0    | 0.00 | 0.0    | 0.0    | 0.0    | 0.00 | 0.0    | 0.0    | 0.0    | 0.00 | 0.0    | 0.0    | 0.0    | 0.00 | 0.0    | 0.0    | 0.0    |
| 二零二八 | 0.0    | 0.0    | 0.00 | 0.0    | 0.0    | 0.0    | 0.00 | 0.0    | 0.0    | 0.0    | 0.00 | 0.0    | 0.0    | 0.0    | 0.00 | 0.0    | 0.0    | 0.0    |
| 二零二九 | 0.0    | 0.0    | 0.00 | 0.0    | 0.0    | 0.0    | 0.00 | 0.0    | 0.0    | 0.0    | 0.00 | 0.0    | 0.0    | 0.0    | 0.00 | 0.0    | 0.0    | 0.0    |
| 二零三零 | 0.0    | 0.0    | 0.00 | 0.0    | 0.0    | 0.0    | 0.00 | 0.0    | 0.0    | 0.0    | 0.00 | 0.0    | 0.0    | 0.0    | 0.00 | 0.0    | 0.0    | 0.0    |
| 二零三一 | 0.0    | 0.0    | 0.00 | 0.0    | 0.0    | 0.0    | 0.00 | 0.0    | 0.0    | 0.0    | 0.00 | 0.0    | 0.0    | 0.0    | 0.00 | 0.0    | 0.0    | 0.0    |
| 小計   | 0.0    | 0.0    | 0.00 | 0.0    | 0.0    | 0.0    | 0.00 | 0.0    | 0.0    | 0.0    | 0.00 | 0.0    | 0.0    | 0.0    | 0.00 | 0.0    | 0.0    | 0.0    |
| 餘額   | 0.0    | 0.0    | 0.00 | 0.0    | 0.0    | 0.0    | 0.00 | 0.0    | 0.0    | 0.0    | 0.00 | 0.0    | 0.0    | 0.0    | 0.00 | 0.0    | 0.0    | 0.0    |
| 總計   | 0.0    | 0.0    | 0.00 | 0.0    | 0.0    | 0.0    | 0.00 | 0.0    | 0.0    | 0.0    | 0.00 | 0.0    | 0.0    | 0.0    | 0.00 | 0.0    | 0.0    | 0.0    |

稅前現金流

|      | 公司收入   | 政府土地    | 永久業權土地 | 首業      | 總使用權稅 | 使用權稅後 | 其他收入   | 礦業公司 | 固定資產 | 可變資產     | 總運營成本   | 總產成本及 | 淨營運收入    | 總投資     | 淨現金流   | 累計現金流 | 折現現金流  |
|------|--------|---------|--------|---------|-------|-------|--------|------|------|----------|---------|-------|----------|---------|--------|-------|--------|
|      | 千元     | 千元      | 千元     | 千元      | 千元    | 千元    | 千元     | 千元   | 千元   | 千元       | 千元      | 千元    | 千元       | 千元      | 千元     | 千元    | 千元     |
| 二零二二 | 12,444 | 1,084.5 | 192.4  | 325.8   | 4.5   | 12.9  | 10,836 | 0.0  | 0.0  | 1,393.6  | 591.4   | 0.0   | 1,984.9  | 70.0    | 8,781  | 8,781 | 8,419  |
| 二零二三 | 7,928  | 442.2   | 139.0  | 238.7   | 0.8   | 10.4  | 7,107  | 0.0  | 0.0  | 1,368.5  | 406.0   | 0.0   | 1,774.5  | 142.8   | 5,190  | 102.0 | 5,088  |
| 二零二四 | 5,804  | 233.0   | 97.2   | 173.9   | 0.0   | 8.7   | 5,300  | 0.0  | 0.0  | 1,292.3  | 316.6   | 0.0   | 1,609.0  | 801.1   | 2,890  | 0.0   | 16,759 |
| 二零二五 | 3,842  | 176.8   | 18.9   | 82.5    | 0.0   | 7.2   | 3,564  | 0.0  | 0.0  | 848.1    | 209.6   | 0.0   | 1,057.7  | 0.0     | 2,507  | 0.0   | 19,266 |
| 二零二六 | 3,200  | 148.1   | 14.6   | 68.3    | 0.0   | 7.2   | 2,969  | 0.0  | 0.0  | 846.6    | 174.5   | 0.0   | 1,021.2  | 151.5   | 1,796  | 0.0   | 21,062 |
| 二零二七 | 2,579  | 123.6   | 5.2    | 52.0    | 0.0   | 7.0   | 2,398  | 0.0  | 0.0  | 755.9    | 140.7   | 0.0   | 896.5    | 77.3    | 1,424  | 0.0   | 22,486 |
| 二零二八 | 2,177  | 105.8   | 0.0    | 42.7    | 0.0   | 6.8   | 2,029  | 0.0  | 0.0  | 722.8    | 118.7   | 0.0   | 841.6    | 78.8    | 1,108  | 0.0   | 23,594 |
| 二零二九 | 1,838  | 89.3    | 0.0    | 37.9    | 0.0   | 6.9   | 1,711  | 0.0  | 0.0  | 685.2    | 100.2   | 0.0   | 785.5    | 80.4    | 845    | 0.0   | 24,439 |
| 二零三零 | 1,454  | 70.7    | 0.0    | 33.2    | 0.0   | 7.1   | 1,351  | 0.0  | 0.0  | 576.4    | 79.3    | 0.0   | 655.7    | 328.1   | 367    | 0.0   | 24,806 |
| 二零三一 | 1,148  | 55.8    | 0.0    | 24.9    | 0.0   | 7.0   | 1,067  | 0.0  | 0.0  | 477.6    | 62.6    | 0.0   | 540.1    | 0.0     | 527    | 0.0   | 25,333 |
| 小計   | 42,414 | 2,529.7 | 467.5  | 1,079.7 | 5.3   | 9.6   | 38,332 | 0.0  | 0.0  | 8,967.0  | 2,199.7 | 0.0   | 11,166.7 | 1,730.0 | 25,435 | 102.0 | 25,333 |
| 餘額   | 3,343  | 162.4   | 0.0    | 70.0    | 0.0   | 7.0   | 3,111  | 0.0  | 0.0  | 1,672.6  | 182.2   | 0.0   | 1,854.8  | 1,739.2 | -483   | 0.0   | 24,850 |
| 總計   | 45,757 | 2,692.1 | 467.5  | 1,149.8 | 5.3   | 9.4   | 41,442 | 0.0  | 0.0  | 10,639.5 | 2,381.9 | 0.0   | 13,021.5 | 3,469.3 | 24,952 | 102.0 | 24,850 |

公司分成儲量年限(年)

|            |       |
|------------|-------|
| 儲量半年限      | 2.4   |
| RLI (主要產品) | 3.78  |
| 儲量年限       | 18.00 |
| RLI (桶油當量) | 3.8   |

稅前淨現值

| 貼現率 | 營業收入   | 投資    | 現金流    | 淨現值/桶油當量 |
|-----|--------|-------|--------|----------|
| %   | 千元     | 千元    | 千元     | 元/桶油當量   |
| 0   | 24,952 | 102.0 | 24,850 | 39.43    |
| 5   | 22,490 | 93.5  | 22,337 | 35.44    |
| 10  | 20,379 | 86.0  | 20,293 | 32.20    |
| 12  | 19,670 | 83.3  | 19,587 | 31.08    |
| 15  | 18,710 | 79.4  | 18,631 | 29.56    |
| 20  | 17,341 | 73.6  | 17,267 | 27.40    |

經濟指標

|                       | 稅前      |         | 稅後      |         |
|-----------------------|---------|---------|---------|---------|
|                       | 無風險     | 有風險     | 無風險     | 有風險     |
| 貼現率 (%)               | 10.0    | 10.0    | 10.0    | 10.0    |
| 回收期 (年)               | 0.00    | 0.00    | 0.00    | 0.00    |
| 貼現回收期 (年)             | 0.00    | 0.00    | 0.00    | 0.00    |
| 貼現現金流回報率 (%)          | > 200.0 | > 200.0 | > 200.0 | > 200.0 |
| 淨現值/未貼現投資             | 198.9   | 198.9   | 153.5   | 153.5   |
| 淨現值/貼現投資              | 235.9   | 235.9   | 182.1   | 182.1   |
| 未貼現淨現值/未貼現投資          | 243.6   | 243.6   | 187.6   | 187.6   |
| 淨現值/貼現資本敞口            | 235.9   | 235.9   | 182.1   | 182.1   |
| 淨現值/每日桶油當量 (元/每日桶油當量) | 44.5    | 44.5    | 34.3    | 34.3    |

總儲量-銷售

|            | 總額      | 開採權益    | 公司分成    | 淨額      |
|------------|---------|---------|---------|---------|
| 石油(桶)      | 630,176 | 630,176 | 630,176 | 570,896 |
| 天然氣(千立方英尺) | 0       | 0       | 0       | 0       |
| 天然氣(桶油當量)  | 0       | 0       | 0       | 0       |
| *液化天然氣(桶)  | 0       | 0       | 0       | 0       |
| 冷凝水(桶)     | 0       | 0       | 0       | 0       |
| 總計(桶油當量)   | 630,176 | 630,176 | 630,176 | 570,896 |

\* 此液化天然氣價值僅包括乙烷、丙烷及丁烷。冷凝水及現場冷凝水包含在冷凝水中。

資本(未貼現)

|               | 無風險    | 有風險    |
|---------------|--------|--------|
| 生產成本 元/每日桶油當量 | 223.50 | 223.50 |
| 儲量成本 元/桶油當量   | 0.16   | 0.16   |
| 成功概率 %        | 100.00 |        |
| 機會 %          | 100.00 |        |

首12個月平均表現(未貼現)

|                     | 公司分成   |        |        |        |
|---------------------|--------|--------|--------|--------|
|                     | 無風險    | 有風險    | 無風險    | 有風險    |
| 產量(3個月平均) (每日桶油當量)  | 555.79 | 555.79 | 555.79 | 555.79 |
| 產量(12個月平均) (每日桶油當量) | 456.38 | 456.38 | 456.38 | 456.38 |
| 價格 (元/桶油當量)         | 74.70  | 74.70  | 74.70  | 74.70  |
| 使用權稅 (元/桶油當量)       | 9.65   | 9.65   | 9.65   | 9.65   |
| 運營成本 (元/桶油當量)       | 11.92  | 11.92  | 11.92  | 11.92  |
| 倒求淨價 (元/桶油當量)       | 53.14  | 53.14  | 53.14  | 53.14  |
| 回收期 (比率)            | 328.28 | 328.28 | 328.28 | 328.28 |

長盈集團(控股)有限公司  
現金流

圖表編號ES-4  
第2頁

二零二一年十二月三十一日，TF 2022-01-01\_03 (Tech/Econ) (加元)

選項：長盈集團(控股)有限公司

有效日期二零二一年十二月三十一日 貼現至：二零二一年十二月三十一日

稅後現金流 總探明已開發在產儲量

|      | 稅務虧損<br>前收入<br>千元 | 產生的<br>稅務虧損<br>千元 | 稅務虧損<br>申請<br>千元 | 聯邦應稅<br>收入<br>千元 | 基本聯邦稅<br>千元 | 聯邦製造<br>及加工<br>稅收抵免<br>千元 | 聯邦附加稅<br>千元 | 投資稅收<br>抵免<br>千元 | 聯邦所得稅<br>千元 | 聯邦使用權<br>稅收入<br>千元 | 省級應稅收入<br>千元 | 基本省級稅<br>千元 | 省級製造<br>及加工<br>稅收抵免<br>千元 | 省級所得稅<br>千元 | 所得稅總額<br>千元 | 稅前現金流<br>千元 | 稅後現金流<br>千元 | 累計現金流<br>千元 | 貼現現金流<br>(10%)<br>千元 |
|------|-------------------|-------------------|------------------|------------------|-------------|---------------------------|-------------|------------------|-------------|--------------------|--------------|-------------|---------------------------|-------------|-------------|-------------|-------------|-------------|----------------------|
| 二零二二 | 8,781.4           | 0.0               | 0.0              | 8,781.4          | 1,317.2     | 0.0                       | 0.0         | 0.0              | 1,317.2     | 0.0                | 8,781.4      | 702.5       | 0.0                       | 702.5       | 2,019.7     | 8,781.4     | 6,762.0     | 6,762.0     | 6,500.0              |
| 二零二三 | 5,144.0           | 0.0               | 0.0              | 5,144.0          | 771.6       | 0.0                       | 0.0         | 0.0              | 771.6       | 0.0                | 5,144.0      | 411.5       | 0.0                       | 411.5       | 1,183.1     | 5,088.8     | 3,905.0     | 10,667.0    | 3,407.0              |
| 二零二四 | 2,872.8           | 0.0               | 0.0              | 2,872.8          | 430.9       | 0.0                       | 0.0         | 0.0              | 430.9       | 0.0                | 2,872.8      | 229.8       | 0.0                       | 229.8       | 660.7       | 2,890.0     | 2,229.0     | 12,895.0    | 1,788.0              |
| 二零二五 | 2,494.8           | 0.0               | 0.0              | 2,494.8          | 374.2       | 0.0                       | 0.0         | 0.0              | 374.2       | 0.0                | 2,494.8      | 199.6       | 0.0                       | 199.6       | 573.8       | 2,507.0     | 1,933.0     | 14,828.0    | 1,391.0              |
| 二零二六 | 1,788.0           | 0.0               | 0.0              | 1,788.0          | 268.2       | 0.0                       | 0.0         | 0.0              | 268.2       | 0.0                | 1,788.0      | 143.0       | 0.0                       | 143.0       | 411.2       | 1,796.0     | 1,385.0     | 16,213.0    | 909.0                |
| 二零二七 | 1,418.7           | 0.0               | 0.0              | 1,418.7          | 212.8       | 0.0                       | 0.0         | 0.0              | 212.8       | 0.0                | 1,418.7      | 113.5       | 0.0                       | 113.5       | 326.3       | 1,424.0     | 1,098.0     | 17,311.0    | 650.0                |
| 二零二八 | 1,104.1           | 0.0               | 0.0              | 1,104.1          | 165.6       | 0.0                       | 0.0         | 0.0              | 165.6       | 0.0                | 1,104.1      | 88.3        | 0.0                       | 88.3        | 253.9       | 1,108.0     | 854.0       | 18,166.0    | 460.0                |
| 二零二九 | 841.9             | 0.0               | 0.0              | 841.9            | 126.3       | 0.0                       | 0.0         | 0.0              | 126.3       | 0.0                | 841.9        | 67.4        | 0.0                       | 67.4        | 193.6       | 845.0       | 651.0       | 18,817.0    | 319.0                |
| 二零三零 | 364.9             | 0.0               | 0.0              | 364.9            | 54.7        | 0.0                       | 0.0         | 0.0              | 54.7        | 0.0                | 364.9        | 29.2        | 0.0                       | 29.2        | 83.9        | 367.0       | 283.0       | 19,100.0    | 126.0                |
| 二零三一 | 525.7             | 0.0               | 0.0              | 525.7            | 78.9        | 0.0                       | 0.0         | 0.0              | 78.9        | 0.0                | 525.7        | 42.1        | 0.0                       | 42.1        | 120.9       | 527.0       | 406.0       | 19,506.0    | 164.0                |
| 小計   | 25,336.3          | 0.0               | 0.0              | 25,336.3         | 3,800.4     | 0.0                       | 0.0         | 0.0              | 3,800.4     | 0.0                | 25,336.3     | 2,026.9     | 0.0                       | 2,026.9     | 5,827.4     | 25,333.0    | 19,506.0    | 19,506.0    | 15,712.0             |
| 餘額   | -486.7            | 0.0               | 0.0              | -486.7           | -73.0       | 0.0                       | 0.0         | 0.0              | -73.0       | 0.0                | -486.7       | -38.9       | 0.0                       | -38.9       | -111.9      | -483.0      | -372.0      | 19,134.0    | -51.0                |
| 總計   | 24,849.7          | 0.0               | 0.0              | 24,849.7         | 3,727.4     | 0.0                       | 0.0         | 0.0              | 3,727.4     | 0.0                | 24,849.7     | 1,988.0     | 0.0                       | 1,988.0     | 5,715.4     | 24,850.0    | 19,134.0    | 19,134.0    | 15,661.0             |

應稅收入

|      | 資源收入<br>千元 | 資源<br>使用權稅<br>千元 | 非扣除<br>使用權稅<br>千元 | 資源津貼<br>千元 | 資源攤銷<br>成本<br>千元 | 資源資本<br>成本津貼<br>千元 | 資源開銷<br>千元 | 淨產量<br>使用權稅<br>收入<br>千元 | 淨資源<br>使用權稅<br>收入<br>千元 | 淨其他資源<br>收入<br>千元 | 加拿大石油<br>及天然氣<br>財產費用<br>千元 | 加拿大<br>開發費用<br>千元 | 加拿大<br>勘探費用<br>千元 | 消耗費用<br>千元 | 資源應稅<br>收入<br>千元 |
|------|------------|------------------|-------------------|------------|------------------|--------------------|------------|-------------------------|-------------------------|-------------------|-----------------------------|-------------------|-------------------|------------|------------------|
| 二零二二 | 12,444.0   | 1,089.0          | 0.0               | 0.0        | 2,054.9          | 0.0                | 0.0        | 0.0                     | -518.2                  | 0.0               | 0.0                         | 0.0               | 0.0               | 0.0        | 8,781.4          |
| 二零二三 | 7,928.0    | 443.0            | 0.0               | 0.0        | 1,917.3          | 0.0                | 0.0        | 0.0                     | -377.8                  | 0.0               | 0.0                         | 45.9              | 0.0               | 0.0        | 5,144.0          |
| 二零二四 | 5,804.0    | 233.0            | 0.0               | 0.0        | 2,410.1          | 0.0                | 0.0        | 0.0                     | -271.1                  | 0.0               | 0.0                         | 16.8              | 0.0               | 0.0        | 2,872.8          |
| 二零二五 | 3,842.0    | 176.8            | 0.0               | 0.0        | 1,057.7          | 0.0                | 0.0        | 0.0                     | -101.4                  | 0.0               | 0.0                         | 11.8              | 0.0               | 0.0        | 2,494.8          |
| 二零二六 | 3,200.0    | 148.1            | 0.0               | 0.0        | 1,172.7          | 0.0                | 0.0        | 0.0                     | -82.9                   | 0.0               | 0.0                         | 8.2               | 0.0               | 0.0        | 1,788.0          |
| 二零二七 | 2,579.0    | 123.6            | 0.0               | 0.0        | 973.8            | 0.0                | 0.0        | 0.0                     | -57.2                   | 0.0               | 0.0                         | 5.8               | 0.0               | 0.0        | 1,418.7          |
| 二零二八 | 2,177.0    | 105.8            | 0.0               | 0.0        | 920.4            | 0.0                | 0.0        | 0.0                     | -42.7                   | 0.0               | 0.0                         | 4.0               | 0.0               | 0.0        | 1,104.1          |
| 二零二九 | 1,838.0    | 89.3             | 0.0               | 0.0        | 865.9            | 0.0                | 0.0        | 0.0                     | -37.9                   | 0.0               | 0.0                         | 2.8               | 0.0               | 0.0        | 841.9            |
| 二零三零 | 1,454.0    | 70.7             | 0.0               | 0.0        | 983.7            | 0.0                | 0.0        | 0.0                     | -33.2                   | 0.0               | 0.0                         | 2.0               | 0.0               | 0.0        | 364.9            |
| 二零三一 | 1,148.0    | 55.8             | 0.0               | 0.0        | 540.1            | 0.0                | 0.0        | 0.0                     | -24.9                   | 0.0               | 0.0                         | 1.4               | 0.0               | 0.0        | 525.7            |
| 小計   | 42,414.0   | 2,534.9          | 0.0               | 0.0        | 12,896.7         | 0.0                | 0.0        | 0.0                     | -1,547.2                | 0.0               | 0.0                         | 98.8              | 0.0               | 0.0        | 25,336.3         |
| 餘額   | 3,343.0    | 162.4            | 0.0               | 0.0        | 3,594.1          | 0.0                | 0.0        | 0.0                     | -70.0                   | 0.0               | 0.0                         | 3.2               | 0.0               | 0.0        | -486.7           |
| 總計   | 45,757.0   | 2,697.3          | 0.0               | 0.0        | 16,490.8         | 0.0                | 0.0        | 0.0                     | -1,617.2                | 0.0               | 0.0                         | 102.0             | 0.0               | 0.0        | 24,849.7         |

稅務虧損池

|      | 淨加工收入<br>千元 | 第41類<br>資本成本<br>津貼<br>千元 | 製造及<br>加工<br>處理開銷<br>千元 | 製造及<br>加工<br>應稅收入<br>千元 | 其他業務<br>收入<br>千元 | 第1類<br>資本成本<br>津貼<br>千元 | 第2類<br>資本成本<br>津貼<br>千元 | 非資源<br>開銷<br>千元 | 其他應稅<br>收入<br>千元 | 加拿大<br>勘探費用<br>開銷<br>千元 | 加拿大<br>開發費用<br>開銷<br>千元 | 加拿大石油<br>及天然氣財<br>產費用池<br>千元 | 加拿大<br>開發費用<br>池<br>千元 | 加拿大<br>勘探費用<br>池<br>千元 | 消耗池<br>千元 | Acrid池<br>千元 | 稅務虧損池<br>千元 |
|------|-------------|--------------------------|-------------------------|-------------------------|------------------|-------------------------|-------------------------|-----------------|------------------|-------------------------|-------------------------|------------------------------|------------------------|------------------------|-----------|--------------|-------------|
| 二零二二 | 0.0         | 0.0                      | 0.0                     | 0.0                     | 0.0              | 0.0                     | 0.0                     | 0.0             | 0.0              | 0.0                     | 0.0                     | 0.0                          | 0.0                    | 0.0                    | 0.0       | 0.0          | 0.0         |
| 二零二三 | 0.0         | 0.0                      | 0.0                     | 0.0                     | 0.0              | 0.0                     | 0.0                     | 0.0             | 0.0              | 0.0                     | 0.0                     | 0.0                          | 56.1                   | 0.0                    | 0.0       | 0.0          | 0.0         |
| 二零二四 | 0.0         | 0.0                      | 0.0                     | 0.0                     | 0.0              | 0.0                     | 0.0                     | 0.0             | 0.0              | 0.0                     | 0.0                     | 39.3                         | 0.0                    | 0.0                    | 0.0       | 0.0          | 0.0         |
| 二零二五 | 0.0         | 0.0                      | 0.0                     | 0.0                     | 0.0              | 0.0                     | 0.0                     | 0.0             | 0.0              | 0.0                     | 0.0                     | 27.5                         | 0.0                    | 0.0                    | 0.0       | 0.0          | 0.0         |
| 二零二六 | 0.0         | 0.0                      | 0.0                     | 0.0                     | 0.0              | 0.0                     | 0.0                     | 0.0             | 0.0              | 0.0                     | 0.0                     | 19.2                         | 0.0                    | 0.0                    | 0.0       | 0.0          | 0.0         |
| 二零二七 | 0.0         | 0.0                      | 0.0                     | 0.0                     | 0.0              | 0.0                     | 0.0                     | 0.0             | 0.0              | 0.0                     | 0.0                     | 13.5                         | 0.0                    | 0.0                    | 0.0       | 0.0          | 0.0         |
| 二零二八 | 0.0         | 0.0                      | 0.0                     | 0.0                     | 0.0              | 0.0                     | 0.0                     | 0.0             | 0.0              | 0.0                     | 0.0                     | 9.4                          | 0.0                    | 0.0                    | 0.0       | 0.0          | 0.0         |
| 二零二九 | 0.0         | 0.0                      | 0.0                     | 0.0                     | 0.0              | 0.0                     | 0.0                     | 0.0             | 0.0              | 0.0                     | 0.0                     | 6.6                          | 0.0                    | 0.0                    | 0.0       | 0.0          | 0.0         |
| 二零三零 | 0.0         | 0.0                      | 0.0                     | 0.0                     | 0.0              | 0.0                     | 0.0                     | 0.0             | 0.0              | 0.0                     | 0.0                     | 4.6                          | 0.0                    | 0.0                    | 0.0       | 0.0          | 0.0         |
| 二零三一 | 0.0         | 0.0                      | 0.0                     | 0.0                     | 0.0              | 0.0                     | 0.0                     | 0.0             | 0.0              | 0.0                     | 0.0                     | 3.2                          | 0.0                    | 0.0                    | 0.0       | 0.0          | 0.0         |
| 小計   | 0.0         | 0.0                      | 0.0                     | 0.0                     | 0.0              | 0.0                     | 0.0                     | 0.0             | 0.0              | 0.0                     | 0.0                     | 3.2                          | 0.0                    | 0.0                    | 0.0       | 0.0          | 0.0         |
| 餘額   | 0.0         | 0.0                      | 0.0                     | 0.0                     | 0.0              | 0.0                     | 0.0                     | 0.0             | 0.0              | 0.0                     | 0.0                     | 0.0                          | 0.0                    | 0.0                    | 0.0       | 0.0          | 0.0         |
| 總計   | 0.0         | 0.0                      | 0.0                     | 0.0                     | 0.0              | 0.0                     | 0.0                     | 0.0             | 0.0              | 0.0                     | 0.0                     | 0.0                          | 0.0                    | 0.0                    | 0.0       | 0.0          | 0.0         |

稅後淨現值

| 貼現率 | 營業收入<br>千元 | 投資<br>千元 | 現金流<br>千元 | 淨現值/桶油當量<br>元/桶油當量 |
|-----|------------|----------|-----------|--------------------|
| 0   | 19,236     | 102.0    | 19,134    | 30.36              |
| 5   | 17,312     | 93.5     | 17,218    | 27.32              |
| 10  | 15,747     | 86.0     | 15,661    | 24.85              |
| 12  | 15,207     | 83.3     | 15,124    | 24.00              |
| 15  | 14,475     | 79.4     | 14,396    | 22.84              |
| 20  | 13,452     | 73.6     | 13,359    | 21.20              |

長盈集團(控股)有限公司  
現金流

圖表編號ES-4  
第3頁

二零二一年十二月三十一日，TF 2022-01-01\_03 (Tech/Econ) (加元)

選項：長盈集團(控股)有限公司

有效日期二零二一年十二月三十一日 貼現至：二零二一年十二月三十一日

石油、天然氣及硫磺總結 總探明已開發非在產儲量

|      | 公司石油 |            |          |                   |                  |           | 公司銷售天然氣   |     |                |             |                       |                      | 硫磺            |          | 總計              |           |                            |                            |
|------|------|------------|----------|-------------------|------------------|-----------|-----------|-----|----------------|-------------|-----------------------|----------------------|---------------|----------|-----------------|-----------|----------------------------|----------------------------|
|      | 井    | 日產量<br>桶/日 | 產量<br>桶  | 開採權益<br>權益產量<br>桶 | 使用權<br>權益產量<br>桶 | 價格<br>元/桶 | 收入<br>千元  | 井   | 日產量<br>千立方英尺/日 | 產量<br>千立方英尺 | 開採權益<br>權益產量<br>千立方英尺 | 使用權<br>權益產量<br>千立方英尺 | 價格<br>元/千立方英尺 | 收入<br>千元 | 公司分成<br>產量<br>噸 | 價格<br>元/噸 | 開採權益<br>日產量<br>桶油當量<br>桶/日 | 公司分成<br>日產量<br>桶油當量<br>桶/日 |
| 二零二二 | 7.0  | 33         | 12,227.0 | 12,227.0          | 0.0              | 74.70     | 913,354   | 0.0 | 0              | 0.0         | 0.0                   | 0.0                  | 0.00          | 0        | 0.0             | 0.00      | 33                         | 33                         |
| 二零二三 | 7.0  | 42         | 15,178.3 | 15,178.3          | 0.0              | 70.70     | 1,073,108 | 0.0 | 0              | 0.0         | 0.0                   | 0.0                  | 0.00          | 0        | 0.0             | 0.00      | 42                         | 42                         |
| 二零二四 | 7.0  | 26         | 9,563.2  | 9,563.2           | 0.0              | 67.70     | 647,426   | 0.0 | 0              | 0.0         | 0.0                   | 0.0                  | 0.00          | 0        | 0.0             | 0.00      | 26                         | 26                         |
| 二零二五 | 2.0  | 4          | 1,355.3  | 1,355.3           | 0.0              | 69.06     | 93,594    | 0.0 | 0              | 0.0         | 0.0                   | 0.0                  | 0.00          | 0        | 0.0             | 0.00      | 4                          | 4                          |
| 二零二六 | 1.0  | 1          | 266.9    | 266.9             | 0.0              | 70.45     | 18,804    | 0.0 | 0              | 0.0         | 0.0                   | 0.0                  | 0.00          | 0        | 0.0             | 0.00      | 1                          | 1                          |
| 二零二七 | 0.0  | 0          | 0.0      | 0.0               | 0.0              | 0.00      | 0         | 0.0 | 0              | 0.0         | 0.0                   | 0.0                  | 0.00          | 0        | 0.0             | 0.00      | 0                          | 0                          |
| 二零二八 | 0.0  | 0          | 0.0      | 0.0               | 0.0              | 0.00      | 0         | 0.0 | 0              | 0.0         | 0.0                   | 0.0                  | 0.00          | 0        | 0.0             | 0.00      | 0                          | 0                          |
| 二零二九 | 0.0  | 0          | 0.0      | 0.0               | 0.0              | 0.00      | 0         | 0.0 | 0              | 0.0         | 0.0                   | 0.0                  | 0.00          | 0        | 0.0             | 0.00      | 0                          | 0                          |
| 二零三零 | 0.0  | 0          | 0.0      | 0.0               | 0.0              | 0.00      | 0         | 0.0 | 0              | 0.0         | 0.0                   | 0.0                  | 0.00          | 0        | 0.0             | 0.00      | 0                          | 0                          |
| 二零三一 | 0.0  | 0          | 0.0      | 0.0               | 0.0              | 0.00      | 0         | 0.0 | 0              | 0.0         | 0.0                   | 0.0                  | 0.00          | 0        | 0.0             | 0.00      | 0                          | 0                          |
| 小計   |      |            | 38,590.6 | 38,590.6          | 0.0              | 71.16     | 2,746,286 |     |                | 0.0         | 0.0                   | 0.0                  | 0.00          | 0        | 0.0             | 0.00      |                            |                            |
| 餘額   |      |            | 0.0      | 0.0               | 0.0              | 0.00      | 0         |     |                | 0.0         | 0.0                   | 0.0                  | 0.00          | 0        | 0.0             | 0.00      |                            |                            |
| 總計   |      |            | 38,590.6 | 38,590.6          | 0.0              | 71.16     | 2,746,286 |     |                | 0.0         | 0.0                   | 0.0                  | 0.00          | 0        | 0.0             | 0.00      |                            |                            |

液化天然氣總結

|      | 冷凝水             |                  |           |                  | 乙烷              |                  |           |                  | 丙烷              |                  |           |                  | 丁烷              |                  |           |                  | 總液化天然氣          |                  |           |
|------|-----------------|------------------|-----------|------------------|-----------------|------------------|-----------|------------------|-----------------|------------------|-----------|------------------|-----------------|------------------|-----------|------------------|-----------------|------------------|-----------|
|      | 開採權益<br>產量<br>桶 | 使用權<br>權益產量<br>桶 | 價格<br>元/桶 | 公司分成<br>收入<br>千元 | 開採權益<br>產量<br>桶 | 使用權<br>權益產量<br>桶 | 價格<br>元/桶 | 公司分成<br>收入<br>千元 | 開採權益<br>產量<br>桶 | 使用權<br>權益產量<br>桶 | 價格<br>元/桶 | 公司分成<br>收入<br>千元 | 開採權益<br>產量<br>桶 | 使用權<br>權益產量<br>桶 | 價格<br>元/桶 | 公司分成<br>收入<br>千元 | 開採權益<br>產量<br>桶 | 使用權<br>權益產量<br>桶 | 淨CS量<br>桶 |
| 二零二二 | 0.0             | 0.0              | 0.00      | 0.0              | 0.0             | 0.0              | 0.00      | 0.0              | 0.0             | 0.0              | 0.00      | 0.0              | 0.0             | 0.00             | 0.0       | 0.0              | 0.0             | 0.0              | 0.0       |
| 二零二三 | 0.0             | 0.0              | 0.00      | 0.0              | 0.0             | 0.0              | 0.00      | 0.0              | 0.0             | 0.0              | 0.00      | 0.0              | 0.0             | 0.00             | 0.0       | 0.0              | 0.0             | 0.0              | 0.0       |
| 二零二四 | 0.0             | 0.0              | 0.00      | 0.0              | 0.0             | 0.0              | 0.00      | 0.0              | 0.0             | 0.0              | 0.00      | 0.0              | 0.0             | 0.00             | 0.0       | 0.0              | 0.0             | 0.0              | 0.0       |
| 二零二五 | 0.0             | 0.0              | 0.00      | 0.0              | 0.0             | 0.0              | 0.00      | 0.0              | 0.0             | 0.0              | 0.00      | 0.0              | 0.0             | 0.00             | 0.0       | 0.0              | 0.0             | 0.0              | 0.0       |
| 二零二六 | 0.0             | 0.0              | 0.00      | 0.0              | 0.0             | 0.0              | 0.00      | 0.0              | 0.0             | 0.0              | 0.00      | 0.0              | 0.0             | 0.00             | 0.0       | 0.0              | 0.0             | 0.0              | 0.0       |
| 二零二七 | 0.0             | 0.0              | 0.00      | 0.0              | 0.0             | 0.0              | 0.00      | 0.0              | 0.0             | 0.0              | 0.00      | 0.0              | 0.0             | 0.00             | 0.0       | 0.0              | 0.0             | 0.0              | 0.0       |
| 二零二八 | 0.0             | 0.0              | 0.00      | 0.0              | 0.0             | 0.0              | 0.00      | 0.0              | 0.0             | 0.0              | 0.00      | 0.0              | 0.0             | 0.00             | 0.0       | 0.0              | 0.0             | 0.0              | 0.0       |
| 二零二九 | 0.0             | 0.0              | 0.00      | 0.0              | 0.0             | 0.0              | 0.00      | 0.0              | 0.0             | 0.0              | 0.00      | 0.0              | 0.0             | 0.00             | 0.0       | 0.0              | 0.0             | 0.0              | 0.0       |
| 二零三零 | 0.0             | 0.0              | 0.00      | 0.0              | 0.0             | 0.0              | 0.00      | 0.0              | 0.0             | 0.0              | 0.00      | 0.0              | 0.0             | 0.00             | 0.0       | 0.0              | 0.0             | 0.0              | 0.0       |
| 二零三一 | 0.0             | 0.0              | 0.00      | 0.0              | 0.0             | 0.0              | 0.00      | 0.0              | 0.0             | 0.0              | 0.00      | 0.0              | 0.0             | 0.00             | 0.0       | 0.0              | 0.0             | 0.0              | 0.0       |
| 小計   | 0.0             | 0.0              | 0.00      | 0.0              | 0.0             | 0.0              | 0.00      | 0.0              | 0.0             | 0.0              | 0.00      | 0.0              | 0.0             | 0.00             | 0.0       | 0.0              | 0.0             | 0.0              | 0.0       |
| 餘額   | 0.0             | 0.0              | 0.00      | 0.0              | 0.0             | 0.0              | 0.00      | 0.0              | 0.0             | 0.0              | 0.00      | 0.0              | 0.0             | 0.00             | 0.0       | 0.0              | 0.0             | 0.0              | 0.0       |
| 總計   | 0.0             | 0.0              | 0.00      | 0.0              | 0.0             | 0.0              | 0.00      | 0.0              | 0.0             | 0.0              | 0.00      | 0.0              | 0.0             | 0.00             | 0.0       | 0.0              | 0.0             | 0.0              | 0.0       |

稅前現金流

|      | 公司收入<br>千元 | 政府土地<br>使用權稅<br>千元 | 永久業權土地<br>使用權稅<br>千元 | 首要<br>使用權稅<br>千元 | 總使用權稅<br>權益產量<br>千元 | 使用權稅後<br>淨收入<br>千元 | 其他收入<br>千元 | 種畜公司<br>資本稅<br>千元 | 固定資產<br>費用<br>千元 | 可變資產<br>費用<br>千元 | 其他費用<br>千元 | 總運營成本<br>千元 | 總資產成本及<br>廢物利用<br>千元 | 淨營運收入<br>千元 | 總投資<br>千元 | 淨現金<br>千元  | 累計現金<br>千元 | 貼現現金流<br>(10%) |
|------|------------|--------------------|----------------------|------------------|---------------------|--------------------|------------|-------------------|------------------|------------------|------------|-------------|----------------------|-------------|-----------|------------|------------|----------------|
| 二零二二 | 913,354    | 26,084.4           | 65,744.5             | 60,445.9         | 1,291.9             | 16.8               | 759,787    | 0.0               | 181,300.0        | 43,405.7         | 72,800.0   | 297,505.7   | 86,040.0             | 376,242     | 350,000.0 | 26,242     | 26,242     | 14,711         |
| 二零二三 | 1,073,108  | 6,173.6            | 81,905.1             | 74,750.8         | 215.6               | 15.2               | 910,063    | 0.0               | 317,016.0        | 54,960.7         | 68,952.0   | 440,928.7   | 37,107.6             | 432,027     | 0.0       | 432,027    | 458,268    | 376,826        |
| 二零二四 | 647,426    | 0.0                | 59,181.4             | 46,675.5         | 0.0                 | 16.4               | 541,569    | 0.0               | 256,797.6        | 35,320.7         | 67,626.0   | 359,744.3   | 453,656.0            | -271,832    | 0.0       | -271,832   | 186,436    | -207,758       |
| 二零二五 | 93,594     | 0.0                | 13,500.0             | 9,179.7          | 0.0                 | 24.2               | 70,914     | 0.0               | 49,270.9         | 5,105.6          | 63,460.2   | 117,836.7   | 123,089.5            | -170,012    | 0.0       | -170,012   | 16,424     | -123,951       |
| 二零二六 | 18,804     | 0.0                | 2,820.7              | 1,880.4          | 0.0                 | 25.0               | 14,103     | 0.0               | 11,627.4         | 1,025.7          | 61,915.1   | 74,568.2    | 125,551.3            | -186,016    | 0.0       | -186,016   | -169,592   | -122,438       |
| 二零二七 | 0          | 0.0                | 0.0                  | 0.0              | 0.0                 | 0.0                | 0          | 0.0               | 0.0              | 0.0              | 60,282.8   | 60,282.8    | 114,250.3            | -174,533    | 0.0       | -174,533   | -344,125   | -103,353       |
| 二零二八 | 0          | 0.0                | 0.0                  | 0.0              | 0.0                 | 0.0                | 0          | 0.0               | 0.0              | 0.0              | 55,632.4   | 55,632.4    | 118,010.6            | -173,643    | 0.0       | -173,643   | -517,768   | -93,460        |
| 二零二九 | 0          | 0.0                | 0.0                  | 0.0              | 0.0                 | 0.0                | 0          | 0.0               | 0.0              | 0.0              | 47,785.3   | 47,785.3    | 124,046.6            | -171,832    | 0.0       | -171,832   | -689,600   | -84,083        |
| 二零三零 | 0          | 0.0                | 0.0                  | 0.0              | 0.0                 | 0.0                | 0          | 0.0               | 0.0              | 0.0              | 39,602.1   | 39,602.1    | 85,812.3             | -125,414    | 0.0       | -125,414   | -815,014   | -55,794        |
| 二零三一 | 0          | 0.0                | 0.0                  | 0.0              | 0.0                 | 0.0                | 0          | 0.0               | 0.0              | 0.0              | 37,286.9   | 37,286.9    | 142,502.8            | -179,790    | 0.0       | -179,790   | -994,804   | -72,717        |
| 小計   | 2,746,286  | 32,258.0           | 223,151.7            | 192,932.3        | 1,507.5             | 16.4               | 2,296,436  | 0.0               | 816,011.8        | 139,818.5        | 575,342.9  | 1,531,173.1 | 1,410,067.1          | -644,804    | 350,000.0 | -994,804   | -994,804   | -472,015       |
| 餘額   | 0          | 0.0                | 0.0                  | 0.0              | 0.0                 | 0.0                | 0          | 0.0               | 0.0              | 0.0              | 80,967.8   | 80,967.8    | 1,001,036.1          | -1,082,004  | 0.0       | -1,082,004 | -2,076,808 | -319,251       |
| 總計   | 2,746,286  | 32,258.0           | 223,151.7            | 192,932.3        | 1,507.5             | 16.4               | 2,296,436  | 0.0               | 816,011.8        | 139,818.5        | 656,310.7  | 1,612,141.1 | 2,411,103.1          | -1,726,808  | 350,000.0 | -2,076,808 | -2,076,808 | -791,266       |

公司分成儲量年限(年)

|            |      |
|------------|------|
| 儲量半年限      | 1.1  |
| RLI (主要產品) | 2.01 |
| 儲量年限       | 3.83 |
| RLI (桶油當量) | 2.0  |

總儲量-銷售

|            | 總額     | 開採權益   | 公司分成   | 淨額     |
|------------|--------|--------|--------|--------|
| 石油(桶)      | 38,591 | 38,591 | 38,591 | 32,290 |
| 天然氣(千立方英尺) | 0      | 0      | 0      | 0      |
| 天然氣(桶油當量)  | 0      | 0      | 0      | 0      |
| *液化天然氣(桶)  | 0      | 0      | 0      | 0      |
| 冷凝水(桶)     | 0      | 0      | 0      | 0      |
| 總計(桶油當量)   | 38,591 | 38,591 | 38,591 | 32,290 |

\* 此液化天然氣價值僅包括乙烷、丙烷及丁烷。冷凝水及現場冷凝水包含在冷凝水中。

稅前淨現值

| 貼現率 | 營業收入        | 投資        | 現金流         | 淨現值/桶油當量 |
|-----|-------------|-----------|-------------|----------|
|     | 千元          | 千元        | 千元          | 元/桶油當量   |
| 0   | (1,726,808) | 350,000.0 | (2,076,808) | (53.82)  |
| 5   | (919,245)   | 342,326.3 | (1,261,571) | (32.69)  |
| 10  | (456,100)   | 335,166.4 | (791,266)   | (20.50)  |
| 12  | (328,404)   | 332,433.6 | (660,837)   | (17.12)  |
| 15  | (178,204)   | 328,464.8 | (506,669)   | (13.13)  |
| 20  | (4,875)     | 322,174.0 | (327,049)   | (8.47)   |

資本(未貼現)

|               | 無風險      | 有風險      |
|---------------|----------|----------|
| 生產成本 元/每日桶油當量 | 6,657.84 | 6,657.84 |
| 儲量成本 元/桶油當量   | 9.07     | 9.07     |
| 成功概率 %        | 100.00   |          |
| 機會 %          | 100.00   |          |

經濟指標

|                       | 稅前    |       | 稅後    |       |
|-----------------------|-------|-------|-------|-------|
|                       | 無風險   | 有風險   | 無風險   | 有風險   |
| 貼現率 (%)               | 10.0  | 10.0  | 10.0  | 10.0  |
| 回收期 (年)               | 0.54  | 0.54  | 0.62  | 0.62  |
| 貼現回收期 (年)             | 0.56  | 0.56  | 0.64  | 0.64  |
| 貼現現金流回報率 (%)          | 0.0   | 0.0   | 0.0   | 0.0   |
| 淨現值/未貼現投資             | -2.3  | -2.3  | -1.8  | -1.8  |
| 淨現值/貼現投資              | -2.4  | -2.4  | -1.9  | -1.9  |
| 未貼現淨現值/未貼現投資          | -5.9  | -5.9  | -4.6  | -4.6  |
| 淨現值/貼現資本敞口            | -2.4  | -2.4  | -1.9  | -1.9  |
| 淨現值/每日桶油當量 (元/每日桶油當量) | -15.1 | -15.1 | -11.8 | -11.8 |

首12個月平均表現(未貼現)

|                     |       | 開採權益  |       | 公司分成  |     |
|---------------------|-------|-------|-------|-------|-----|
|                     |       | 無風險   | 有風險   | 無風險   | 有風險 |
| 產量(3個月平均) (每日桶油當量)  | 61.55 | 61.55 | 61.55 | 61.55 |     |
| 產量(12個月平均) (每日桶油當量) | 52.57 | 52.57 | 52.57 | 52.57 |     |
| 價格 (元/桶油當量)         | 73.25 | 73.25 | 73.25 | 73.25 |     |
| 使用權稅 (元/桶油當量)       | 11.95 | 11.95 | 11.95 | 11.95 |     |
| 經營成本 (元/桶油當量)       | 23.62 | 23.62 | 23.62 | 23.62 |     |
| 勘探淨價 (元/桶油當量)       | 37.68 | 37.68 | 37.68 | 37.68 |     |
| 回收率 (比率)            | 4.15  | 4.15  | 4.15  | 4.15  |     |





長盈集團(控股)有限公司  
現金流

圖表編號ES-4  
第5頁

二零二一年十二月三十一日, TF 2022-01-01\_03 (Tech/Econ) (加元)

選項: 長盈集團(控股)有限公司

有效日期二零二一年十二月三十一日 貼現至: 二零二一年十二月三十一日

石油、天然氣及硫磺總結 總探明已開發儲量

|      | 公司石油 |     |           |           |        |       | 公司銷售天然氣 |         |       |       |        |         | 硫磺  |    | 總計     |      |         |         |
|------|------|-----|-----------|-----------|--------|-------|---------|---------|-------|-------|--------|---------|-----|----|--------|------|---------|---------|
|      | 井    | 日產量 | 產量        | 開採權益產量    | 使用權益產量 | 價格    | 收入      | 井       | 日產量   | 產量    | 開採權益產量 | 使用權益產量  | 價格  | 收入 | 公司分成產量 | 價格   | 開採權益日產量 | 公司分成日產量 |
|      | 桶/日  | 桶   | 桶         | 桶         | 元/桶    | 千元    |         | 千立方英尺/日 | 千立方英尺 | 千立方英尺 | 千立方英尺  | 元/千立方英尺 | 千元  | 噸  | 元/噸    | 桶/日  | 桶/日     |         |
| 二零二二 | 38.0 | 490 | 178,807.2 | 178,807.2 | 0.0    | 74.70 | 13,357  | 0.0     | 0     | 0.0   | 0.0    | 0.0     | 0.0 | 0  | 0.0    | 0.00 | 490     | 490     |
| 二零二三 | 38.0 | 349 | 127,313.7 | 127,313.7 | 0.0    | 70.70 | 9,001   | 0.0     | 0     | 0.0   | 0.0    | 0.0     | 0.0 | 0  | 0.0    | 0.00 | 349     | 349     |
| 二零二四 | 36.0 | 260 | 95,291.7  | 95,291.7  | 0.0    | 67.70 | 6,451   | 0.0     | 0     | 0.0   | 0.0    | 0.0     | 0.0 | 0  | 0.0    | 0.00 | 260     | 260     |
| 二零二五 | 20.0 | 156 | 56,995.2  | 56,995.2  | 0.0    | 69.06 | 3,936   | 0.0     | 0     | 0.0   | 0.0    | 0.0     | 0.0 | 0  | 0.0    | 0.00 | 156     | 156     |
| 二零二六 | 19.0 | 125 | 45,691.4  | 45,691.4  | 0.0    | 70.45 | 3,219   | 0.0     | 0     | 0.0   | 0.0    | 0.0     | 0.0 | 0  | 0.0    | 0.00 | 125     | 125     |
| 二零二七 | 16.0 | 98  | 35,888.7  | 35,888.7  | 0.0    | 71.86 | 2,579   | 0.0     | 0     | 0.0   | 0.0    | 0.0     | 0.0 | 0  | 0.0    | 0.00 | 98      | 98      |
| 二零二八 | 15.0 | 81  | 29,697.7  | 29,697.7  | 0.0    | 73.31 | 2,177   | 0.0     | 0     | 0.0   | 0.0    | 0.0     | 0.0 | 0  | 0.0    | 0.00 | 81      | 81      |
| 二零二九 | 14.0 | 67  | 24,576.3  | 24,576.3  | 0.0    | 74.78 | 1,838   | 0.0     | 0     | 0.0   | 0.0    | 0.0     | 0.0 | 0  | 0.0    | 0.00 | 67      | 67      |
| 二零三零 | 13.0 | 52  | 19,067.0  | 19,067.0  | 0.0    | 76.28 | 1,454   | 0.0     | 0     | 0.0   | 0.0    | 0.0     | 0.0 | 0  | 0.0    | 0.00 | 52      | 52      |
| 二零三一 | 9.0  | 40  | 14,752.2  | 14,752.2  | 0.0    | 77.81 | 1,148   | 0.0     | 0     | 0.0   | 0.0    | 0.0     | 0.0 | 0  | 0.0    | 0.00 | 40      | 40      |
| 小計   |      |     | 628,081.1 | 628,081.1 | 0.0    | 71.90 | 45,160  |         |       | 0.0   | 0.0    | 0.0     | 0.0 | 0  | 0.0    | 0.00 |         |         |
| 餘額   |      |     | 40,685.7  | 40,685.7  | 0.0    | 82.17 | 3,343   |         |       | 0.0   | 0.0    | 0.0     | 0.0 | 0  | 0.0    | 0.00 |         |         |
| 總計   |      |     | 668,766.8 | 668,766.8 | 0.0    | 72.53 | 48,503  |         |       | 0.0   | 0.0    | 0.0     | 0.0 | 0  | 0.0    | 0.00 |         |         |

液化天然氣總結

|      | 冷凝水    |        |      |        | 乙烷     |        |      |        | 丙烷     |        |      |        | 丁烷     |        |      |        | 總液化天然氣 |        |      |
|------|--------|--------|------|--------|--------|--------|------|--------|--------|--------|------|--------|--------|--------|------|--------|--------|--------|------|
|      | 開採權益產量 | 使用權益產量 | 價格   | 公司分成收入 | 開採權益產量 | 使用權益產量 | 價格   | 公司分成收入 | 開採權益產量 | 使用權益產量 | 價格   | 公司分成收入 | 開採權益產量 | 使用權益產量 | 價格   | 公司分成收入 | 開採權益產量 | 使用權益產量 | 淨CS量 |
|      | 桶      | 桶      | 元/桶  | 千元     | 桶      | 桶      | 元/桶  | 千元     | 桶      | 桶      | 元/桶  | 千元     | 桶      | 桶      | 元/桶  | 千元     | 桶      | 桶      | 桶    |
| 二零二二 | 0.0    | 0.0    | 0.00 | 0.0    | 0.0    | 0.0    | 0.00 | 0.0    | 0.0    | 0.0    | 0.00 | 0.0    | 0.0    | 0.0    | 0.00 | 0.0    | 0.0    | 0.0    | 0.0  |
| 二零二三 | 0.0    | 0.0    | 0.00 | 0.0    | 0.0    | 0.0    | 0.00 | 0.0    | 0.0    | 0.0    | 0.00 | 0.0    | 0.0    | 0.0    | 0.00 | 0.0    | 0.0    | 0.0    | 0.0  |
| 二零二四 | 0.0    | 0.0    | 0.00 | 0.0    | 0.0    | 0.0    | 0.00 | 0.0    | 0.0    | 0.0    | 0.00 | 0.0    | 0.0    | 0.0    | 0.00 | 0.0    | 0.0    | 0.0    | 0.0  |
| 二零二五 | 0.0    | 0.0    | 0.00 | 0.0    | 0.0    | 0.0    | 0.00 | 0.0    | 0.0    | 0.0    | 0.00 | 0.0    | 0.0    | 0.0    | 0.00 | 0.0    | 0.0    | 0.0    | 0.0  |
| 二零二六 | 0.0    | 0.0    | 0.00 | 0.0    | 0.0    | 0.0    | 0.00 | 0.0    | 0.0    | 0.0    | 0.00 | 0.0    | 0.0    | 0.0    | 0.00 | 0.0    | 0.0    | 0.0    | 0.0  |
| 二零二七 | 0.0    | 0.0    | 0.00 | 0.0    | 0.0    | 0.0    | 0.00 | 0.0    | 0.0    | 0.0    | 0.00 | 0.0    | 0.0    | 0.0    | 0.00 | 0.0    | 0.0    | 0.0    | 0.0  |
| 二零二八 | 0.0    | 0.0    | 0.00 | 0.0    | 0.0    | 0.0    | 0.00 | 0.0    | 0.0    | 0.0    | 0.00 | 0.0    | 0.0    | 0.0    | 0.00 | 0.0    | 0.0    | 0.0    | 0.0  |
| 二零二九 | 0.0    | 0.0    | 0.00 | 0.0    | 0.0    | 0.0    | 0.00 | 0.0    | 0.0    | 0.0    | 0.00 | 0.0    | 0.0    | 0.0    | 0.00 | 0.0    | 0.0    | 0.0    | 0.0  |
| 二零三零 | 0.0    | 0.0    | 0.00 | 0.0    | 0.0    | 0.0    | 0.00 | 0.0    | 0.0    | 0.0    | 0.00 | 0.0    | 0.0    | 0.0    | 0.00 | 0.0    | 0.0    | 0.0    | 0.0  |
| 二零三一 | 0.0    | 0.0    | 0.00 | 0.0    | 0.0    | 0.0    | 0.00 | 0.0    | 0.0    | 0.0    | 0.00 | 0.0    | 0.0    | 0.0    | 0.00 | 0.0    | 0.0    | 0.0    | 0.0  |
| 小計   | 0.0    | 0.0    | 0.00 | 0.0    | 0.0    | 0.0    | 0.00 | 0.0    | 0.0    | 0.0    | 0.00 | 0.0    | 0.0    | 0.0    | 0.00 | 0.0    | 0.0    | 0.0    | 0.0  |
| 餘額   | 0.0    | 0.0    | 0.00 | 0.0    | 0.0    | 0.0    | 0.00 | 0.0    | 0.0    | 0.0    | 0.00 | 0.0    | 0.0    | 0.0    | 0.00 | 0.0    | 0.0    | 0.0    | 0.0  |
| 總計   | 0.0    | 0.0    | 0.00 | 0.0    | 0.0    | 0.0    | 0.00 | 0.0    | 0.0    | 0.0    | 0.00 | 0.0    | 0.0    | 0.0    | 0.00 | 0.0    | 0.0    | 0.0    | 0.0  |

稅前現金流

|       | 公司收入   | 政府土地    | 永久業權土地 | 首業      | 總使用權稅 | 使用權稅後 | 其他收入   | 匯兌公司 | 固定資產 | 可變資產     | 其他費用    | 總運營成本 | 塔里木及     | 淨營運收入   | 總投資    | 淨現金   | 累計現金   | 稅前現金流  |        |
|-------|--------|---------|--------|---------|-------|-------|--------|------|------|----------|---------|-------|----------|---------|--------|-------|--------|--------|--------|
|       | 千元     | 千元      | 千元     | 千元      | 千元    | 千元    | 千元     | 千元   | 千元   | 千元       | 千元      | 千元    | 千元       | 千元      | 千元     | 千元    | 千元     | 千元     |        |
| 二零二二  | 13,357 | 1,110.6 | 258.2  | 386.2   | 5.8   | 13.2  | 11,596 | 0.0  | 0.0  | 1,574.9  | 634.8   | 72.8  | 2,282.5  | 156.0   | 9,158  | 350.0 | 8,808  | 8,808  | 8,433  |
| 二零二三  | 9,001  | 448.4   | 221.0  | 313.5   | 1.0   | 10.9  | 8,017  | 0.0  | 0.0  | 1,685.5  | 461.0   | 69.0  | 2,215.4  | 179.9   | 5,622  | 102.0 | 5,520  | 14,328 | 4,805  |
| 二零二四  | 6,451  | 333.0   | 156.4  | 220.5   | 0.0   | 9.5   | 5,841  | 0.0  | 0.0  | 1,549.1  | 352.0   | 67.6  | 1,968.7  | 1,254.8 | 2,618  | 0.0   | 2,618  | 16,945 | 2,099  |
| 二零二五  | 3,936  | 176.8   | 32.4   | 91.6    | 0.0   | 7.6   | 3,635  | 0.0  | 0.0  | 897.4    | 214.7   | 63.5  | 1,175.6  | 123.1   | 2,337  | 0.0   | 2,337  | 19,282 | 1,676  |
| 二零二六  | 3,219  | 148.1   | 17.5   | 70.2    | 0.0   | 7.3   | 2,983  | 0.0  | 0.0  | 858.2    | 175.6   | 61.9  | 1,095.7  | 277.1   | 1,610  | 0.0   | 1,610  | 20,892 | 1,053  |
| 二零二七  | 2,579  | 123.6   | 5.2    | 52.0    | 0.0   | 7.0   | 2,398  | 0.0  | 0.0  | 755.9    | 140.7   | 60.3  | 956.8    | 191.5   | 1,250  | 0.0   | 1,250  | 22,142 | 740    |
| 二零二八  | 2,177  | 105.8   | 0.0    | 42.7    | 0.0   | 6.8   | 2,029  | 0.0  | 0.0  | 722.8    | 118.7   | 55.6  | 897.2    | 196.8   | 934    | 0.0   | 934    | 23,077 | 503    |
| 二零二九  | 1,838  | 89.3    | 0.0    | 37.9    | 0.0   | 6.9   | 1,711  | 0.0  | 0.0  | 685.2    | 100.2   | 47.8  | 833.2    | 204.5   | 673    | 0.0   | 673    | 23,750 | 329    |
| 二零三零  | 1,454  | 70.7    | 0.0    | 33.2    | 0.0   | 7.1   | 1,351  | 0.0  | 0.0  | 576.4    | 79.3    | 39.6  | 695.3    | 413.9   | 241    | 0.0   | 241    | 23,991 | 107    |
| 二零三一  | 1,148  | 55.8    | 0.0    | 24.9    | 0.0   | 7.0   | 1,067  | 0.0  | 0.0  | 477.6    | 62.6    | 37.3  | 577.4    | 142.5   | 347    | 0.0   | 347    | 24,338 | 140    |
| 小計    | 45,160 | 2,561.9 | 690.6  | 1,272.7 | 6.8   | 10.0  | 40,628 | 0.0  | 0.0  | 9,783.0  | 2,339.5 | 575.3 | 12,697.8 | 3,140.1 | 24,790 | 452.0 | 24,338 | 24,338 | 19,888 |
| 餘額    | 3,343  | 162.4   | 0.0    | 70.0    | 0.0   | 7.0   | 3,111  | 0.0  | 0.0  | 1,672.6  | 182.2   | 81.0  | 1,935.8  | 2,740.3 | -1,565 | 0.0   | -1,565 | 22,773 | -386   |
| Total | 48,503 | 2,724.3 | 690.6  | 1,342.7 | 6.8   | 9.8   | 43,739 | 0.0  | 0.0  | 11,455.6 | 2,521.8 | 656.3 | 14,633.6 | 5,880.4 | 23,225 | 452.0 | 22,773 | 22,773 | 19,502 |

公司分成儲量年限(年)

|            |       |
|------------|-------|
| 儲量半年限      | 2.3   |
| RLI (主要產品) | 3.74  |
| 儲量年限       | 18.00 |
| RLI (桶油當量) | 3.7   |

總儲量 - 銷售

|            | 總額      | 開採權益    | 公司分成    | 淨額      |
|------------|---------|---------|---------|---------|
| 石油(桶)      | 668,767 | 668,767 | 668,767 | 603,186 |
| 天然氣(千立方英尺) | 0       | 0       | 0       | 0       |
| 天然氣(桶油當量)  | 0       | 0       | 0       | 0       |
| *液化天然氣(桶油) | 0       | 0       | 0       | 0       |
| 冷凝水(桶)     | 0       | 0       | 0       | 0       |
| 總(桶油當量)    | 668,767 | 668,767 | 668,767 | 603,186 |

\* 此液化天然氣價值僅包括乙烷、丙烷及丁烷。冷凝水及現場冷凝水包含在冷凝水中。

稅前淨現值

| 貼現率 | 營業收入   | 投資    | 現金流    | 淨現值/桶油當量 |
|-----|--------|-------|--------|----------|
| %   | 千元     | 千元    | 千元     | 元/桶油當量   |
| 0   | 23,225 | 452.0 | 22,773 | 34.05    |
| 5   | 21,511 | 435.8 | 21,075 | 31.51    |
| 10  | 19,923 | 421.2 | 19,502 | 29.16    |
| 12  | 19,342 | 415.7 | 18,926 | 28.30    |
| 15  | 18,532 | 407.9 | 18,124 | 27.10    |
| 20  | 17,336 | 395.8 | 16,940 | 25.33    |

資本(未貼現)

|      | 無風險      | 有風險    |        |
|------|----------|--------|--------|
| 生產成本 | 元/每日桶油當量 | 922.67 | 922.67 |
| 儲量成本 | 元/桶油當量   | 0.68   | 0.68   |
| 成功概率 | %        | 100.00 |        |
| 機會   | %        | 100.00 |        |

經濟指標

|                        | 稅前      |         | 稅後      |         |
|------------------------|---------|---------|---------|---------|
|                        | 無風險     | 有風險     | 無風險     | 有風險     |
| 貼現率 (%)                | 10.0    | 10.0    | 10.0    | 10.0    |
| 回收期 (年)                | 0.00    | 0.00    | 0.00    | 0.00    |
| 貼現回收期 (年)              | 0.00    | 0.00    | 0.00    | 0.00    |
| 貼現現金流回報率 (%)           | > 200.0 | > 200.0 | > 200.0 | > 200.0 |
| 淨現值/未貼現投資              | 43.1    | 43.1    | 33.3    | 33.3    |
| 淨現值/貼現投資               | 46.3    | 46.3    | 35.7    | 35.7    |
| 未貼現淨現值/未貼現投資           | 50.4    | 50.4    | 38.8    | 38.8    |
| 淨現值/貼現資本敞口             | 46.3    | 46.3    | 35.7    | 35.7    |
| 淨現值/每日桶油當量 (千元/每日桶油當量) | 39.8    | 39.8    | 30.7    | 30.7    |

首12個月平均表現(未貼現)

|                     | 開採權益   |        |        |        |
|---------------------|--------|--------|--------|--------|
|                     | 無風險    | 有風險    | 無風險    | 有風險    |
| 產量(3個月平均) (每日桶油當量)  | 555.79 | 555.79 | 555.79 | 555.79 |
| 產量(12個月平均) (每日桶油當量) | 489.88 | 489.88 | 489.88 | 489.88 |
| 價格 (元/桶油當量)         | 74.70  | 74.70  | 74.70  | 74.70  |
| 使用權稅 (元/桶油當量)       | 9.85   | 9.85   | 9.85   | 9.85   |
| 運營成本 (元/桶油當量)       | 12.76  | 12.76  | 12.76  | 12.76  |
| 倒求淨價 (元/桶油當量)       | 52.09  | 52.09  | 52.09  | 52.09  |
| 回收率 (比率)            | 77.07  | 77.07  | 77.07  | 77.07  |

長盈集團(控股)有限公司  
現金流

圖表編號ES-4  
第6頁

二零二一年十二月三十一日，TF 2022-01-01\_03 (Tech/Econ) (加元)

選項：長盈集團(控股)有限公司

有效日期二零二一年十二月三十一日 貼現至：二零二一年十二月三十一日

稅後現金流 總探明已開發儲量

|      | 稅務虧損<br>前收入<br>千元 | 產生的<br>稅務虧損<br>千元 | 稅務虧損<br>申請<br>千元 | 聯邦應稅<br>收入<br>千元 | 基本聯邦稅<br>千元 | 聯邦製造<br>及加工<br>稅收抵免<br>千元 | 聯邦附加稅<br>千元 | 投資稅收<br>抵免<br>千元 | 聯邦所得稅<br>千元 | 歸屬使用權<br>稅收入<br>千元 | 省級應稅收入<br>千元 | 基本省級稅<br>千元 | 省級製造<br>及加工<br>稅收抵免<br>千元 | 省級所得稅<br>千元 | 所得稅總額<br>千元 | 稅前現金流<br>千元 | 稅後現金流<br>千元 | 累計現金流<br>千元 | 貼現現金流<br>(10%)<br>千元 |
|------|-------------------|-------------------|------------------|------------------|-------------|---------------------------|-------------|------------------|-------------|--------------------|--------------|-------------|---------------------------|-------------|-------------|-------------|-------------|-------------|----------------------|
| 二零二二 | 9,000.2           | 0.0               | 0.0              | 9,000.2          | 1,350.0     | 0.0                       | 0.0         | 0.0              | 1,350.0     | 0.0                | 9,000.2      | 720.0       | 0.0                       | 720.0       | 2,070.0     | 8,808       | 6,738       | 6,738       | 6,466                |
| 二零二三 | 5,518.3           | 0.0               | 0.0              | 5,518.3          | 827.7       | 0.0                       | 0.0         | 0.0              | 827.7       | 0.0                | 5,518.3      | 441.5       | 0.0                       | 441.5       | 1,269.2     | 5,520       | 4,251       | 10,988      | 3,709                |
| 二零二四 | 2,560.6           | 0.0               | 0.0              | 2,560.6          | 384.1       | 0.0                       | 0.0         | 0.0              | 384.1       | 0.0                | 2,560.6      | 204.8       | 0.0                       | 204.8       | 588.9       | 2,618       | 2,029       | 13,017      | 1,637                |
| 二零二五 | 2,296.5           | 0.0               | 0.0              | 2,296.5          | 344.5       | 0.0                       | 0.0         | 0.0              | 344.5       | 0.0                | 2,296.5      | 183.7       | 0.0                       | 183.7       | 528.2       | 2,337       | 1,808       | 14,826      | 1,299                |
| 二零二六 | 1,582.2           | 0.0               | 0.0              | 1,582.2          | 237.3       | 0.0                       | 0.0         | 0.0              | 237.3       | 0.0                | 1,582.2      | 126.6       | 0.0                       | 126.6       | 363.9       | 1,610       | 1,246       | 16,072      | 817                  |
| 二零二七 | 1,230.3           | 0.0               | 0.0              | 1,230.3          | 184.5       | 0.0                       | 0.0         | 0.0              | 184.5       | 0.0                | 1,230.3      | 98.4        | 0.0                       | 98.4        | 283.0       | 1,250       | 967         | 17,039      | 573                  |
| 二零二八 | 920.7             | 0.0               | 0.0              | 920.7            | 138.1       | 0.0                       | 0.0         | 0.0              | 138.1       | 0.0                | 920.7        | 73.7        | 0.0                       | 73.7        | 211.8       | 934         | 723         | 17,762      | 389                  |
| 二零二九 | 663.3             | 0.0               | 0.0              | 663.3            | 99.5        | 0.0                       | 0.0         | 0.0              | 99.5        | 0.0                | 663.3        | 53.1        | 0.0                       | 53.1        | 152.6       | 673         | 520         | 18,282      | 255                  |
| 二零三零 | 234.7             | 0.0               | 0.0              | 234.7            | 35.2        | 0.0                       | 0.0         | 0.0              | 35.2        | 0.0                | 234.7        | 18.8        | 0.0                       | 18.8        | 54.0        | 241         | 187         | 18,469      | 83                   |
| 二零三一 | 342.6             | 0.0               | 0.0              | 342.6            | 51.4        | 0.0                       | 0.0         | 0.0              | 51.4        | 0.0                | 342.6        | 27.4        | 0.0                       | 27.4        | 78.8        | 347         | 268         | 18,738      | 109                  |
| 小計   | 24,349.3          | 0.0               | 0.0              | 24,349.3         | 3,652.4     | 0.0                       | 0.0         | 0.0              | 3,652.4     | 0.0                | 24,349.3     | 1,947.9     | 0.0                       | 1,947.9     | 5,600.3     | 24,338      | 18,738      | 18,738      | 15,337               |
| 餘額   | -1,576.4          | 0.0               | 0.0              | -1,576.4         | -236.5      | 0.0                       | 0.0         | 0.0              | -236.5      | 0.0                | -1,576.4     | -126.1      | 0.0                       | -126.1      | -362.6      | -1,565      | -1,203      | 17,535      | -296                 |
| 總計   | 22,772.8          | 0.0               | 0.0              | 22,772.8         | 3,415.9     | 0.0                       | 0.0         | 0.0              | 3,415.9     | 0.0                | 22,772.8     | 1,821.8     | 0.0                       | 1,821.8     | 5,237.8     | 22,773      | 17,535      | 17,535      | 15,040               |

應稅收入

|      | 資源收入<br>千元 | 資源<br>使用權稅<br>千元 | 非扣除<br>使用權稅<br>千元 | 資源津貼<br>千元 | 資源攤銷<br>成本<br>千元 | 資源資本<br>成本津貼<br>千元 | 資源開銷<br>千元 | 淨產量<br>使用權稅<br>收入<br>千元 | 淨資源<br>使用權稅<br>收入<br>千元 | 淨其他資源<br>收入<br>千元 | 加拿大石油<br>及天然氣<br>財產費用<br>千元 | 加拿大<br>開發費用<br>千元 | 加拿大<br>勘探費用<br>千元 | 消耗費用<br>千元 | 資源應稅<br>收入<br>千元 |
|------|------------|------------------|-------------------|------------|------------------|--------------------|------------|-------------------------|-------------------------|-------------------|-----------------------------|-------------------|-------------------|------------|------------------|
| 二零二二 | 13,357     | 1,116.4          | 0.0               | 0.0        | 2,365.7          | 0.0                | 0.0        | 0.0                     | -644.4                  | -72.8             | 0.0                         | 157.5             | 0.0               | 0.0        | 9,000.2          |
| 二零二三 | 9,001      | 449.4            | 0.0               | 0.0        | 2,326.4          | 0.0                | 0.0        | 0.0                     | -534.4                  | -69.0             | 0.0                         | 103.7             | 0.0               | 0.0        | 5,518.3          |
| 二零二四 | 6,451      | 233.0            | 0.0               | 0.0        | 3,155.8          | 0.0                | 0.0        | 0.0                     | -377.0                  | -67.6             | 0.0                         | 57.3              | 0.0               | 0.0        | 2,560.6          |
| 二零二五 | 3,936      | 176.8            | 0.0               | 0.0        | 1,235.2          | 0.0                | 0.0        | 0.0                     | -124.1                  | -63.5             | 0.0                         | 40.1              | 0.0               | 0.0        | 2,296.5          |
| 二零二六 | 3,219      | 148.1            | 0.0               | 0.0        | 1,310.9          | 0.0                | 0.0        | 0.0                     | -87.6                   | -61.9             | 0.0                         | 28.1              | 0.0               | 0.0        | 1,582.2          |
| 二零二七 | 2,579      | 123.6            | 0.0               | 0.0        | 1,088.1          | 0.0                | 0.0        | 0.0                     | -57.2                   | -60.3             | 0.0                         | 19.6              | 0.0               | 0.0        | 1,230.3          |
| 二零二八 | 2,177      | 105.8            | 0.0               | 0.0        | 1,038.4          | 0.0                | 0.0        | 0.0                     | -42.7                   | -53.6             | 0.0                         | 13.7              | 0.0               | 0.0        | 920.7            |
| 二零二九 | 1,838      | 89.3             | 0.0               | 0.0        | 989.9            | 0.0                | 0.0        | 0.0                     | -37.9                   | -47.8             | 0.0                         | 9.6               | 0.0               | 0.0        | 663.3            |
| 二零三零 | 1,454      | 70.7             | 0.0               | 0.0        | 1,069.6          | 0.0                | 0.0        | 0.0                     | -33.2                   | -39.6             | 0.0                         | 6.7               | 0.0               | 0.0        | 234.7            |
| 二零三一 | 1,148      | 55.8             | 0.0               | 0.0        | 682.6            | 0.0                | 0.0        | 0.0                     | -24.9                   | -37.3             | 0.0                         | 4.7               | 0.0               | 0.0        | 342.6            |
| 小計   | 45,160     | 2,568.7          | 0.0               | 0.0        | 15,262.6         | 0.0                | 0.0        | 0.0                     | -1,963.3                | -575.3            | 0.0                         | 441.0             | 0.0               | 0.0        | 24,349.3         |
| 餘額   | 3,343      | 162.4            | 0.0               | 0.0        | 4,595.1          | 0.0                | 0.0        | 0.0                     | -70.0                   | -81.0             | 0.0                         | 11.0              | 0.0               | 0.0        | -1,576.4         |
| 總計   | 48,503     | 2,731.1          | 0.0               | 0.0        | 19,857.7         | 0.0                | 0.0        | 0.0                     | -2,033.3                | -656.3            | 0.0                         | 452.0             | 0.0               | 0.0        | 22,772.8         |

稅務虧損池

|      | 淨加工收入<br>千元 | 第41類資本<br>成本津貼<br>千元 | 處理開銷<br>千元 | 製造及<br>加工<br>應稅收入<br>千元 | 其他業務<br>收入<br>千元 | 第1類<br>資本成本<br>津貼<br>千元 | 第2類<br>資本成本<br>津貼<br>千元 | 非資源<br>開銷<br>千元 | 其他應稅<br>收入<br>千元 | 加拿大<br>勘探費用<br>開銷<br>千元 | 加拿大<br>開發費用<br>開銷<br>千元 | 加拿大石油<br>及天然氣財<br>產費用池<br>千元 | 加拿大<br>開發費用<br>池<br>千元 | 加拿大<br>勘探費用<br>池<br>千元 | 消耗池<br>千元 | Acri池<br>千元 | 稅務虧損池<br>千元 |
|------|-------------|----------------------|------------|-------------------------|------------------|-------------------------|-------------------------|-----------------|------------------|-------------------------|-------------------------|------------------------------|------------------------|------------------------|-----------|-------------|-------------|
| 二零二二 | 0.0         | 0.0                  | 0.0        | 0.0                     | 0.0              | 0.0                     | 0.0                     | 0.0             | 0.0              | 0.0                     | 0.0                     | 0.0                          | 192.5                  | 0.0                    | 0.0       | 0.0         | 0.0         |
| 二零二三 | 0.0         | 0.0                  | 0.0        | 0.0                     | 0.0              | 0.0                     | 0.0                     | 0.0             | 0.0              | 0.0                     | 0.0                     | 0.0                          | 190.8                  | 0.0                    | 0.0       | 0.0         | 0.0         |
| 二零二四 | 0.0         | 0.0                  | 0.0        | 0.0                     | 0.0              | 0.0                     | 0.0                     | 0.0             | 0.0              | 0.0                     | 0.0                     | 0.0                          | 133.6                  | 0.0                    | 0.0       | 0.0         | 0.0         |
| 二零二五 | 0.0         | 0.0                  | 0.0        | 0.0                     | 0.0              | 0.0                     | 0.0                     | 0.0             | 0.0              | 0.0                     | 0.0                     | 0.0                          | 93.5                   | 0.0                    | 0.0       | 0.0         | 0.0         |
| 二零二六 | 0.0         | 0.0                  | 0.0        | 0.0                     | 0.0              | 0.0                     | 0.0                     | 0.0             | 0.0              | 0.0                     | 0.0                     | 0.0                          | 65.5                   | 0.0                    | 0.0       | 0.0         | 0.0         |
| 二零二七 | 0.0         | 0.0                  | 0.0        | 0.0                     | 0.0              | 0.0                     | 0.0                     | 0.0             | 0.0              | 0.0                     | 0.0                     | 0.0                          | 45.8                   | 0.0                    | 0.0       | 0.0         | 0.0         |
| 二零二八 | 0.0         | 0.0                  | 0.0        | 0.0                     | 0.0              | 0.0                     | 0.0                     | 0.0             | 0.0              | 0.0                     | 0.0                     | 0.0                          | 32.1                   | 0.0                    | 0.0       | 0.0         | 0.0         |
| 二零二九 | 0.0         | 0.0                  | 0.0        | 0.0                     | 0.0              | 0.0                     | 0.0                     | 0.0             | 0.0              | 0.0                     | 0.0                     | 0.0                          | 22.5                   | 0.0                    | 0.0       | 0.0         | 0.0         |
| 二零三零 | 0.0         | 0.0                  | 0.0        | 0.0                     | 0.0              | 0.0                     | 0.0                     | 0.0             | 0.0              | 0.0                     | 0.0                     | 0.0                          | 15.7                   | 0.0                    | 0.0       | 0.0         | 0.0         |
| 二零三一 | 0.0         | 0.0                  | 0.0        | 0.0                     | 0.0              | 0.0                     | 0.0                     | 0.0             | 0.0              | 0.0                     | 0.0                     | 0.0                          | 11.0                   | 0.0                    | 0.0       | 0.0         | 0.0         |
| 小計   | 0.0         | 0.0                  | 0.0        | 0.0                     | 0.0              | 0.0                     | 0.0                     | 0.0             | 0.0              | 0.0                     | 0.0                     | 0.0                          | 11.0                   | 0.0                    | 0.0       | 0.0         | 0.0         |
| 餘額   | 0.0         | 0.0                  | 0.0        | 0.0                     | 0.0              | 0.0                     | 0.0                     | 0.0             | 0.0              | 0.0                     | 0.0                     | 0.0                          | 0.0                    | 0.0                    | 0.0       | 0.0         | 0.0         |
| 總計   | 0.0         | 0.0                  | 0.0        | 0.0                     | 0.0              | 0.0                     | 0.0                     | 0.0             | 0.0              | 0.0                     | 0.0                     | 0.0                          | 0.0                    | 0.0                    | 0.0       | 0.0         | 0.0         |

稅後淨現值

| 貼現率 | 營業收入<br>千元 | 投資<br>千元 | 現金流<br>千元 | 淨現值/桶油當量<br>元/桶油當量 |
|-----|------------|----------|-----------|--------------------|
| 0   | 17,987     | 452.0    | 17,535    | 26.22              |
| 5   | 16,676     | 435.8    | 16,240    | 24.28              |
| 10  | 15,461     | 421.2    | 15,040    | 22.49              |
| 12  | 15,017     | 415.7    | 14,602    | 21.83              |
| 15  | 14,398     | 407.9    | 13,990    | 20.92              |
| 20  | 13,484     | 395.8    | 13,088    | 19.57              |

長盈集團(控股)有限公司  
現金流

圖表編號ES-4  
第7頁

二零二一年十二月三十一日, TF 2022-01-01\_03 (Tech/Econ) (加元)

選項: 長盈集團(控股)有限公司

有效日期二零二一年十二月三十一日 貼現至: 二零二一年十二月三十一日

石油、天然氣及硫磺總結 總探明未開發儲量

|      | 公司石油 |     |         |         |      |       | 公司銷售天然氣 |         |       |       |       |         | 硫磺   |      | 總計   |      |        |      |
|------|------|-----|---------|---------|------|-------|---------|---------|-------|-------|-------|---------|------|------|------|------|--------|------|
|      | 井    | 日產量 | 產量      | 開採權益    | 使用權益 | 價格    | 收入      | 井       | 日產量   | 產量    | 開採權益  | 使用權益    | 價格   | 收入   | 公司分成 | 價格   | 開採權益   | 公司分成 |
|      | 桶/日  | 桶   | 桶       | 桶       | 元/桶  | 千元    |         | 千立方英尺/日 | 千立方英尺 | 千立方英尺 | 千立方英尺 | 元/千立方英尺 | 千元   | 元/長噸 | 元/長噸 | 桶/日  | 桶油當量/日 |      |
| 二零二二 | 5.0  | 111 | 40.5    | 40.5    | 0.0  | 74.70 | 3,027   | 0.0     | 0     | 0.0   | 0.0   | 0.0     | 0.00 | 0    | 0.0  | 0.00 | 111    | 111  |
| 二零二三 | 12.0 | 422 | 154.0   | 154.0   | 0.0  | 70.70 | 10,889  | 0.0     | 0     | 0.0   | 0.0   | 0.0     | 0.00 | 0    | 0.0  | 0.00 | 422    | 422  |
| 二零二四 | 20.0 | 579 | 212.0   | 212.0   | 0.0  | 67.70 | 14,353  | 0.0     | 0     | 0.0   | 0.0   | 0.0     | 0.00 | 0    | 0.0  | 0.00 | 579    | 579  |
| 二零二五 | 20.0 | 397 | 145.0   | 145.0   | 0.0  | 69.06 | 10,015  | 0.0     | 0     | 0.0   | 0.0   | 0.0     | 0.00 | 0    | 0.0  | 0.00 | 397    | 397  |
| 二零二六 | 20.0 | 295 | 107.5   | 107.5   | 0.0  | 70.45 | 7,576   | 0.0     | 0     | 0.0   | 0.0   | 0.0     | 0.00 | 0    | 0.0  | 0.00 | 295    | 295  |
| 二零二七 | 20.0 | 230 | 84.0    | 84.0    | 0.0  | 71.86 | 6,038   | 0.0     | 0     | 0.0   | 0.0   | 0.0     | 0.00 | 0    | 0.0  | 0.00 | 230    | 230  |
| 二零二八 | 20.0 | 185 | 67.7    | 67.7    | 0.0  | 73.31 | 4,962   | 0.0     | 0     | 0.0   | 0.0   | 0.0     | 0.00 | 0    | 0.0  | 0.00 | 185    | 185  |
| 二零二九 | 20.0 | 149 | 54.5    | 54.5    | 0.0  | 74.78 | 4,073   | 0.0     | 0     | 0.0   | 0.0   | 0.0     | 0.00 | 0    | 0.0  | 0.00 | 149    | 149  |
| 二零三零 | 19.0 | 121 | 44.1    | 44.1    | 0.0  | 76.28 | 3,365   | 0.0     | 0     | 0.0   | 0.0   | 0.0     | 0.00 | 0    | 0.0  | 0.00 | 121    | 121  |
| 二零三一 | 17.0 | 96  | 35.0    | 35.0    | 0.0  | 77.81 | 2,721   | 0.0     | 0     | 0.0   | 0.0   | 0.0     | 0.00 | 0    | 0.0  | 0.00 | 96     | 96   |
| 小計   |      |     | 944.4   | 944.4   | 0.0  | 70.97 | 67,019  |         |       | 0.0   | 0.0   | 0.0     | 0.00 | 0    | 0.0  | 0.00 |        |      |
| 餘額   |      |     | 118.6   | 118.6   | 0.0  | 82.91 | 9,836   |         |       | 0.0   | 0.0   | 0.0     | 0.00 | 0    | 0.0  | 0.00 |        |      |
| 總計   |      |     | 1,063.0 | 1,063.0 | 0.0  | 72.30 | 76,854  |         |       | 0.0   | 0.0   | 0.0     | 0.00 | 0    | 0.0  | 0.00 |        |      |

液化天然氣總結

|      | 冷凝水  |      |      |      | 乙烷   |      |      |      | 丙烷   |      |      |      | 丁烷   |      |      |      | 總液化天然氣 |  |
|------|------|------|------|------|------|------|------|------|------|------|------|------|------|------|------|------|--------|--|
|      | 開採權益 | 使用權益 | 公司分成 | 淨CS量 | 開採權益 | 使用權益 | 公司分成 | 淨CS量 | 開採權益 | 使用權益 | 公司分成 | 淨CS量 | 開採權益 | 使用權益 | 公司分成 | 淨CS量 | 淨CS量   |  |
|      | 產量   | 產量   | 收入   | 桶油當量 | 產量   | 產量   | 收入   | 桶油當量 | 產量   | 產量   | 收入   | 桶油當量 | 產量   | 產量   | 收入   | 桶油當量 | 桶油當量   |  |
| 二零二二 | 0.0  | 0.0  | 0.00 | 0.0  | 0.0  | 0.0  | 0.00 | 0.0  | 0.0  | 0.0  | 0.00 | 0.0  | 0.0  | 0.00 | 0.0  | 0.0  | 0.0    |  |
| 二零二三 | 0.0  | 0.0  | 0.00 | 0.0  | 0.0  | 0.0  | 0.00 | 0.0  | 0.0  | 0.0  | 0.00 | 0.0  | 0.0  | 0.00 | 0.0  | 0.0  | 0.0    |  |
| 二零二四 | 0.0  | 0.0  | 0.00 | 0.0  | 0.0  | 0.0  | 0.00 | 0.0  | 0.0  | 0.0  | 0.00 | 0.0  | 0.0  | 0.00 | 0.0  | 0.0  | 0.0    |  |
| 二零二五 | 0.0  | 0.0  | 0.00 | 0.0  | 0.0  | 0.0  | 0.00 | 0.0  | 0.0  | 0.0  | 0.00 | 0.0  | 0.0  | 0.00 | 0.0  | 0.0  | 0.0    |  |
| 二零二六 | 0.0  | 0.0  | 0.00 | 0.0  | 0.0  | 0.0  | 0.00 | 0.0  | 0.0  | 0.0  | 0.00 | 0.0  | 0.0  | 0.00 | 0.0  | 0.0  | 0.0    |  |
| 二零二七 | 0.0  | 0.0  | 0.00 | 0.0  | 0.0  | 0.0  | 0.00 | 0.0  | 0.0  | 0.0  | 0.00 | 0.0  | 0.0  | 0.00 | 0.0  | 0.0  | 0.0    |  |
| 二零二八 | 0.0  | 0.0  | 0.00 | 0.0  | 0.0  | 0.0  | 0.00 | 0.0  | 0.0  | 0.0  | 0.00 | 0.0  | 0.0  | 0.00 | 0.0  | 0.0  | 0.0    |  |
| 二零二九 | 0.0  | 0.0  | 0.00 | 0.0  | 0.0  | 0.0  | 0.00 | 0.0  | 0.0  | 0.0  | 0.00 | 0.0  | 0.0  | 0.00 | 0.0  | 0.0  | 0.0    |  |
| 二零三零 | 0.0  | 0.0  | 0.00 | 0.0  | 0.0  | 0.0  | 0.00 | 0.0  | 0.0  | 0.0  | 0.00 | 0.0  | 0.0  | 0.00 | 0.0  | 0.0  | 0.0    |  |
| 二零三一 | 0.0  | 0.0  | 0.00 | 0.0  | 0.0  | 0.0  | 0.00 | 0.0  | 0.0  | 0.0  | 0.00 | 0.0  | 0.0  | 0.00 | 0.0  | 0.0  | 0.0    |  |
| 小計   | 0.0  | 0.0  | 0.00 | 0.0  | 0.0  | 0.0  | 0.00 | 0.0  | 0.0  | 0.0  | 0.00 | 0.0  | 0.0  | 0.00 | 0.0  | 0.0  | 0.0    |  |
| 餘額   | 0.0  | 0.0  | 0.00 | 0.0  | 0.0  | 0.0  | 0.00 | 0.0  | 0.0  | 0.0  | 0.00 | 0.0  | 0.0  | 0.00 | 0.0  | 0.0  | 0.0    |  |
| 總計   | 0.0  | 0.0  | 0.00 | 0.0  | 0.0  | 0.0  | 0.00 | 0.0  | 0.0  | 0.0  | 0.00 | 0.0  | 0.0  | 0.00 | 0.0  | 0.0  | 0.0    |  |

稅前現金流

|      | 公司收入   | 政府土地    | 永久業權土地  | 首業      | 總使用權稅 | 使用權稅後 | 其他收入   | 匯兌  | 固定資產 | 可變資產     | 總運營成本   | 塔里木及 | 淨營運收入    | 總投資     | 淨現金    | 累計現金     | 稅前現金流  |
|------|--------|---------|---------|---------|-------|-------|--------|-----|------|----------|---------|------|----------|---------|--------|----------|--------|
|      | 千元     | 千元      | 千元      | 千元      | 千元    | 千元    | 千元     | 千元  | 千元   | 千元       | 千元      | 千元   | 千元       | 千元      | 千元     | 千元       | 千元     |
| 二零二二 | 3,027  | 122.0   | 88.1    | 143.2   | 26.0  | 12.5  | 2,647  | 0.0 | 0.0  | 73.5     | 143.8   | 0.0  | 2,173.3  | 0.0     | 2,430  | 2,730.0  | -300   |
| 二零二三 | 10,889 | 573.9   | 267.6   | 542.6   | 49.9  | 13.2  | 9,455  | 0.0 | 0.0  | 449.8    | 557.7   | 0.0  | 1,007.5  | 0.0     | 8,448  | 4,651.2  | 3,797  |
| 二零二四 | 14,353 | 705.5   | 841.0   | 456.5   | 122.7 | 14.8  | 12,228 | 0.0 | 0.0  | 830.2    | 783.0   | 0.0  | 1,613.3  | 0.0     | 10,614 | 4,827.5  | 5,787  |
| 二零二五 | 10,015 | 485.0   | 682.8   | 351.9   | 72.3  | 15.9  | 8,423  | 0.0 | 0.0  | 891.4    | 546.3   | 0.0  | 1,437.7  | 0.0     | 6,985  | 6,985    | 16,268 |
| 二零二六 | 7,576  | 347.1   | 527.9   | 268.8   | 38.7  | 15.6  | 6,393  | 0.0 | 0.0  | 909.2    | 413.2   | 0.0  | 1,322.5  | 0.0     | 5,071  | 5,071    | 21,339 |
| 二零二七 | 6,038  | 239.9   | 421.1   | 214.7   | 21.1  | 14.9  | 5,141  | 0.0 | 0.0  | 927.4    | 329.3   | 0.0  | 1,256.7  | 0.0     | 3,884  | 3,884    | 25,224 |
| 二零二八 | 4,962  | 178.5   | 344.5   | 177.1   | 12.0  | 14.4  | 4,250  | 0.0 | 0.0  | 946.0    | 270.6   | 0.0  | 1,216.6  | 0.0     | 3,033  | 3,033    | 28,257 |
| 二零二九 | 4,073  | 138.4   | 285.3   | 148.5   | 6.5   | 14.2  | 3,495  | 0.0 | 0.0  | 875.7    | 222.1   | 0.0  | 1,144.5  | 80.4    | 2,270  | 2,270    | 30,526 |
| 二零三零 | 3,365  | 114.6   | 232.1   | 121.6   | 3.1   | 14.0  | 2,893  | 0.0 | 0.0  | 875.7    | 183.5   | 0.0  | 1,059.1  | 164.0   | 1,670  | 1,670    | 32,197 |
| 二零三一 | 2,721  | 91.1    | 196.2   | 97.1    | 0.8   | 14.2  | 2,336  | 0.0 | 0.0  | 772.3    | 148.4   | 0.0  | 920.7    | 251.0   | 1,164  | 1,164    | 33,361 |
| 小計   | 67,019 | 2,996.1 | 3,886.7 | 2,522.0 | 353.1 | 14.6  | 57,261 | 0.0 | 0.0  | 7,597.9  | 3,598.0 | 0.0  | 11,196.0 | 495.4   | 45,570 | 12,208.7 | 33,361 |
| 餘額   | 9,836  | 315.1   | 770.1   | 392.0   | 0.0   | 15.0  | 8,358  | 0.0 | 0.0  | 4,005.6  | 536.1   | 0.0  | 4,541.7  | 2,360.3 | 1,456  | 1,456    | 34,817 |
| 總計   | 76,854 | 3,311.1 | 4,656.8 | 2,914.0 | 353.1 | 14.6  | 65,619 | 0.0 | 0.0  | 11,603.5 | 4,134.2 | 0.0  | 15,737.7 | 2,855.7 | 47,026 | 12,208.7 | 34,817 |

公司分成儲量年限(年)

|            |       |
|------------|-------|
| 儲量半年限      | 3.3   |
| RLI (主要產品) | 8.02  |
| 儲量年限       | 19.42 |
| RLI (桶油當量) | 8.0   |

稅前淨現值

| 貼現率 | 營業收入   | 投資       | 現金流    | 淨現值/桶油當量 |
|-----|--------|----------|--------|----------|
| %   | 千元     | 千元       | 千元     | 元/桶油當量   |
| 0   | 47,026 | 12,208.7 | 34,817 | 32.75    |
| 5   | 39,265 | 11,350.7 | 27,914 | 26.26    |
| 10  | 33,318 | 10,598.0 | 22,720 | 21.37    |
| 12  | 31,341 | 10,322.4 | 21,019 | 19.77    |
| 15  | 28,725 | 9,933.3  | 18,792 | 17.68    |
| 20  | 25,120 | 9,342.7  | 15,778 | 14.84    |

經濟指標

|                        | 稅前      |         | 稅後      |         |
|------------------------|---------|---------|---------|---------|
|                        | 無風險     | 有風險     | 無風險     | 有風險     |
| 貼現率 (%)                | 10.0    | 10.0    | 10.0    | 10.0    |
| 回收期 (年)                | 0.69    | 0.69    | 0.73    | 0.73    |
| 貼現回收期 (年)              | 0.70    | 0.70    | 0.74    | 0.74    |
| 貼現現金流回報率 (%)           | > 200.0 | > 200.0 | > 200.0 | > 200.0 |
| 淨現值/未貼現投資              | 1.9     | 1.9     | 1.4     | 1.4     |
| 淨現值/貼現投資               | 2.1     | 2.1     | 1.6     | 1.6     |
| 未貼現淨現值/未貼現投資           | 2.9     | 2.9     | 2.2     | 2.2     |
| 淨現值/貼現資本敞口             | 2.1     | 2.1     | 1.6     | 1.6     |
| 淨現值/每日桶油當量 (千元/每日桶油當量) | 62.6    | 62.6    | 47.1    | 47.1    |

總儲量-銷售

|            | 總額        | 開採權益      | 公司分成      | 淨額      |
|------------|-----------|-----------|-----------|---------|
| 石油(桶)      | 1,063     | 1,063     | 1,063     | 913     |
| 天然氣(千立方英尺) | 0         | 0         | 0         | 0       |
| 天然氣(桶油當量)  | 0         | 0         | 0         | 0       |
| *液化天然氣(桶油) | 0         | 0         | 0         | 0       |
| 冷凝水(桶)     | 0         | 0         | 0         | 0       |
| 總(桶油當量)    | 1,063,000 | 1,063,000 | 1,063,000 | 912,586 |

\* 此液化天然氣價值僅包括乙烷、丙烷及丁烷。冷凝水及現場冷凝水包含在冷凝水中。

資本(未貼現)

|               | 無風險       | 有風險       |
|---------------|-----------|-----------|
| 生產成本 元/每日桶油當量 | 33,635.59 | 33,635.59 |
| 儲量成本 元/桶油當量   | 11.49     | 11.49     |
| 成功率 %         | 100.00    |           |
| 機會 %          | 100.00    |           |

首12個月平均表現(未貼現)

|                     | 開採權益   |        | 公司分成   |        |
|---------------------|--------|--------|--------|--------|
|                     | 無風險    | 有風險    | 無風險    | 有風險    |
| 產量(3個月平均) (每日桶油當量)  | 257.89 | 257.89 | 257.89 | 257.89 |
| 產量(12個月平均) (每日桶油當量) | 362.97 | 362.97 | 362.97 | 362.97 |
| 價格 (元/桶油當量)         | 71.92  | 71.92  | 71.92  | 71.92  |
| 使用權稅 (元/桶油當量)       | 8.68   | 8.68   | 8.68   | 8.68   |
| 運營成本 (元/桶油當量)       | 5.93   | 5.93   | 5.93   | 5.93   |
| 倒求淨價 (元/桶油當量)       | 57.31  | 57.31  | 57.31  | 57.31  |
| 回收率 (比率)            | 4.99   | 4.99   | 4.99   | 4.99   |

長盈集團(控股)有限公司

現金流

二零二一年十二月三十一日, TF 2022-01-01\_03 (Tech/Econ) (加元)

選項：長盈集團(控股)有限公司

有效日期二零二一年十二月三十一日 貼現至：二零二一年十二月三十一日

稅後現金流 總探明未開發儲量

|      | 稅務虧損前收入<br>千元 | 產生的稅務虧損<br>千元 | 稅務虧損申領<br>千元 | 聯邦應稅收入<br>千元 | 基本聯邦稅<br>千元 | 聯邦製造及加工稅收抵免<br>千元 | 聯邦附加稅<br>千元 | 投資稅收抵免<br>千元 | 聯邦所得稅<br>千元 | 歸屬使用權稅收入<br>千元 | 省級應稅收入<br>千元 | 基本省級稅<br>千元 | 省級製造及加工稅收抵免<br>千元 | 省級所得稅<br>千元 | 所得稅總額<br>千元 | 稅前現金流<br>千元 | 稅後現金流<br>千元 | 累計現金流<br>千元 | 稅後現金流(10%)<br>千元 |
|------|---------------|---------------|--------------|--------------|-------------|-------------------|-------------|--------------|-------------|----------------|--------------|-------------|-------------------|-------------|-------------|-------------|-------------|-------------|------------------|
| 二零二二 | 1,231.4       | 0.0           | 0.0          | 1,231.4      | 184.7       | 0.0               | 0.0         | 0.0          | 184.7       | 0.0            | 1,231.4      | 98.5        | 0.0               | 98.5        | 283.2       | -300        | -583        | -583        | -574             |
| 二零二三 | 5,969.9       | 0.0           | 0.0          | 5,969.9      | 895.5       | 0.0               | 0.0         | 0.0          | 895.5       | 0.0            | 5,969.9      | 477.6       | 0.0               | 477.6       | 1,373.1     | 3,797       | 2,424       | 1,840       | 2,045            |
| 二零二四 | 7,811.0       | 0.0           | 0.0          | 7,811.0      | 1,171.6     | 0.0               | 0.0         | 0.0          | 1,171.6     | 0.0            | 7,811.0      | 624.9       | 0.0               | 624.9       | 1,796.5     | 5,787       | 3,990       | 5,831       | 3,057            |
| 二零二五 | 5,317.7       | 0.0           | 0.0          | 5,317.7      | 797.6       | 0.0               | 0.0         | 0.0          | 797.6       | 0.0            | 5,317.7      | 425.4       | 0.0               | 425.4       | 1,223.1     | 6,985       | 5,762       | 11,592      | 4,149            |
| 二零二六 | 3,891.0       | 0.0           | 0.0          | 3,891.0      | 583.6       | 0.0               | 0.0         | 0.0          | 583.6       | 0.0            | 3,891.0      | 311.3       | 0.0               | 311.3       | 894.9       | 5,071       | 4,176       | 15,768      | 2,731            |
| 二零二七 | 3,048.7       | 0.0           | 0.0          | 3,048.7      | 457.3       | 0.0               | 0.0         | 0.0          | 457.3       | 0.0            | 3,048.7      | 243.9       | 0.0               | 243.9       | 701.2       | 3,884       | 3,183       | 18,952      | 1,885            |
| 二零二八 | 2,440.8       | 0.0           | 0.0          | 2,440.8      | 366.1       | 0.0               | 0.0         | 0.0          | 366.1       | 0.0            | 2,440.8      | 195.3       | 0.0               | 195.3       | 561.4       | 3,033       | 2,472       | 21,423      | 1,330            |
| 二零二九 | 1,849.9       | 0.0           | 0.0          | 1,849.9      | 277.5       | 0.0               | 0.0         | 0.0          | 277.5       | 0.0            | 1,849.9      | 148.0       | 0.0               | 148.0       | 425.5       | 2,270       | 1,844       | 23,267      | 902              |
| 二零三零 | 1,372.2       | 0.0           | 0.0          | 1,372.2      | 205.8       | 0.0               | 0.0         | 0.0          | 205.8       | 0.0            | 1,372.2      | 109.8       | 0.0               | 109.8       | 315.6       | 1,670       | 1,355       | 24,622      | 603              |
| 二零三一 | 952.8         | 0.0           | 0.0          | 952.8        | 142.9       | 0.0               | 0.0         | 0.0          | 142.9       | 0.0            | 952.8        | 76.2        | 0.0               | 76.2        | 219.1       | 1,164       | 945         | 25,567      | 382              |
| 小計   | 33,885.3      | 0.0           | 0.0          | 33,885.3     | 5,082.8     | 0.0               | 0.0         | 0.0          | 5,082.8     | 0.0            | 33,885.3     | 2,710.8     | 0.0               | 2,710.8     | 7,935.6     | 33,361      | 25,567      | 25,567      | 16,511           |
| 餘額   | 932.0         | 0.0           | 0.0          | 932.0        | 139.8       | 0.0               | 0.0         | 0.0          | 139.8       | 0.0            | 932.0        | 74.6        | 0.0               | 74.6        | 214.4       | 1,456       | 1,242       | 26,809      | 602              |
| 總計   | 34,817.3      | 0.0           | 0.0          | 34,817.3     | 5,222.6     | 0.0               | 0.0         | 0.0          | 5,222.6     | 0.0            | 34,817.3     | 2,785.4     | 0.0               | 2,785.4     | 8,000.0     | 34,817      | 26,809      | 26,809      | 17,113           |

應稅收入

|      | 資源收入<br>千元 | 資源使用稅<br>千元 | 非扣除使用稅<br>千元 | 資源津貼<br>千元 | 資源運營成本<br>千元 | 資源資本成本津貼<br>千元 | 資源開銷<br>千元 | 淨產品使用稅收入<br>千元 | 淨資源使用稅收入<br>千元 | 淨其他資源收入<br>千元 | 加拿大石油及天然氣財產費用<br>千元 | 加拿大開發費用<br>千元 | 加拿大勘探費用<br>千元 | 消耗費用<br>千元 | 資源應稅收入<br>千元 |
|------|------------|-------------|--------------|------------|--------------|----------------|------------|----------------|----------------|---------------|---------------------|---------------|---------------|------------|--------------|
| 二零二二 | 3,027      | 148.0       | 0.0          | 0.0        | 217.3        | 150.0          | 0.0        | 0.0            | -231.4         | 0.0           | 0.0                 | 1,048.5       | 0.0           | 0.0        | 1,231.4      |
| 二零二三 | 10,889     | 623.7       | 0.0          | 0.0        | 1,007.5      | 372.3          | 0.0        | 0.0            | -810.3         | 0.0           | 0.0                 | 2,105.7       | 0.0           | 0.0        | 5,969.9      |
| 二零二四 | 14,353     | 828.2       | 0.0          | 0.0        | 1,613.3      | 342.4          | 0.0        | 0.0            | -1,297.4       | 0.0           | 0.0                 | 2,460.8       | 0.0           | 0.0        | 7,811.0      |
| 二零二五 | 10,015     | 557.3       | 0.0          | 0.0        | 1,437.7      | 256.8          | 0.0        | 0.0            | -1,034.7       | 0.0           | 0.0                 | 1,410.5       | 0.0           | 0.0        | 5,317.7      |
| 二零二六 | 7,576      | 385.8       | 0.0          | 0.0        | 1,322.5      | 192.6          | 0.0        | 0.0            | -796.7         | 0.0           | 0.0                 | 987.3         | 0.0           | 0.0        | 3,891.0      |
| 二零二七 | 6,038      | 261.0       | 0.0          | 0.0        | 1,256.7      | 144.5          | 0.0        | 0.0            | -635.8         | 0.0           | 0.0                 | 691.1         | 0.0           | 0.0        | 3,048.7      |
| 二零二八 | 4,962      | 190.5       | 0.0          | 0.0        | 1,216.6      | 108.3          | 0.0        | 0.0            | -521.6         | 0.0           | 0.0                 | 483.8         | 0.0           | 0.0        | 2,440.8      |
| 二零二九 | 4,073      | 144.9       | 0.0          | 0.0        | 1,224.9      | 81.3           | 0.0        | 0.0            | -433.8         | 0.0           | 0.0                 | 338.7         | 0.0           | 0.0        | 1,849.9      |
| 二零三零 | 3,365      | 117.7       | 0.0          | 0.0        | 1,223.2      | 60.9           | 0.0        | 0.0            | -353.7         | 0.0           | 0.0                 | 237.1         | 0.0           | 0.0        | 1,372.2      |
| 二零三一 | 2,721      | 91.9        | 0.0          | 0.0        | 1,171.6      | 45.7           | 0.0        | 0.0            | -293.4         | 0.0           | 0.0                 | 165.9         | 0.0           | 0.0        | 952.8        |
| 小計   | 67,019     | 3,349.1     | 0.0          | 0.0        | 11,691.4     | 1,754.9        | 0.0        | 0.0            | -6,408.7       | 0.0           | 0.0                 | 9,929.4       | 0.0           | 0.0        | 33,885.3     |
| 餘額   | 9,836      | 315.1       | 0.0          | 0.0        | 6,902.0      | 137.1          | 0.0        | 0.0            | -1,162.1       | 0.0           | 0.0                 | 387.2         | 0.0           | 0.0        | 932.0        |
| 總計   | 76,854     | 3,664.2     | 0.0          | 0.0        | 18,593.4     | 1,892.1        | 0.0        | 0.0            | -7,570.8       | 0.0           | 0.0                 | 10,316.6      | 0.0           | 0.0        | 34,817.3     |

稅務虧損池

|      | 淨加工收入<br>千元 | 第41類資本成本津貼<br>千元 | 製造及加工處理開銷<br>千元 | 其他業務收入<br>千元 | 第1類資本成本津貼<br>千元 | 第2類資本成本津貼<br>千元 | 非資源開銷<br>千元 | 其他應稅收入<br>千元 | 加拿大勘探費用<br>千元 | 加拿大開發費用<br>千元 | 加拿大石油及天然氣財產費用池<br>千元 | 加拿大開發費用池<br>千元 | 加拿大勘探費用池<br>千元 | 消耗池<br>千元 | Acri池<br>千元 | 稅務虧損池<br>千元 |
|------|-------------|------------------|-----------------|--------------|-----------------|-----------------|-------------|--------------|---------------|---------------|----------------------|----------------|----------------|-----------|-------------|-------------|
| 二零二二 | 0.0         | 150.0            | 0.0             | 0.0          | 0.0             | 0.0             | 0.0         | 0.0          | 0.0           | 0.0           | 1,281.5              | 0.0            | 0.0            | 0.0       | 0.0         | 0.0         |
| 二零二三 | 0.0         | 372.3            | 0.0             | 0.0          | 0.0             | 0.0             | 0.0         | 0.0          | 0.0           | 0.0           | 3,000.8              | 0.0            | 0.0            | 0.0       | 0.0         | 0.0         |
| 二零二四 | 0.0         | 342.4            | 0.0             | 0.0          | 0.0             | 0.0             | 0.0         | 0.0          | 0.0           | 0.0           | 4,701.6              | 0.0            | 0.0            | 0.0       | 0.0         | 0.0         |
| 二零二五 | 0.0         | 256.8            | 0.0             | 0.0          | 0.0             | 0.0             | 0.0         | 0.0          | 0.0           | 0.0           | 3,291.1              | 0.0            | 0.0            | 0.0       | 0.0         | 0.0         |
| 二零二六 | 0.0         | 192.6            | 0.0             | 0.0          | 0.0             | 0.0             | 0.0         | 0.0          | 0.0           | 0.0           | 2,303.8              | 0.0            | 0.0            | 0.0       | 0.0         | 0.0         |
| 二零二七 | 0.0         | 144.5            | 0.0             | 0.0          | 0.0             | 0.0             | 0.0         | 0.0          | 0.0           | 0.0           | 1,612.6              | 0.0            | 0.0            | 0.0       | 0.0         | 0.0         |
| 二零二八 | 0.0         | 108.3            | 0.0             | 0.0          | 0.0             | 0.0             | 0.0         | 0.0          | 0.0           | 0.0           | 1,128.8              | 0.0            | 0.0            | 0.0       | 0.0         | 0.0         |
| 二零二九 | 0.0         | 81.3             | 0.0             | 0.0          | 0.0             | 0.0             | 0.0         | 0.0          | 0.0           | 0.0           | 790.2                | 0.0            | 0.0            | 0.0       | 0.0         | 0.0         |
| 二零三零 | 0.0         | 60.9             | 0.0             | 0.0          | 0.0             | 0.0             | 0.0         | 0.0          | 0.0           | 0.0           | 553.1                | 0.0            | 0.0            | 0.0       | 0.0         | 0.0         |
| 二零三一 | 0.0         | 45.7             | 0.0             | 0.0          | 0.0             | 0.0             | 0.0         | 0.0          | 0.0           | 0.0           | 387.2                | 0.0            | 0.0            | 0.0       | 0.0         | 0.0         |
| 小計   | 0.0         | 1,754.9          | 0.0             | 0.0          | 0.0             | 0.0             | 0.0         | 0.0          | 0.0           | 0.0           | 387.2                | 0.0            | 0.0            | 0.0       | 0.0         | 0.0         |
| 餘額   | 0.0         | 137.1            | 0.0             | 0.0          | 0.0             | 0.0             | 0.0         | 0.0          | 0.0           | 0.0           | 0.0                  | 0.0            | 0.0            | 0.0       | 0.0         | 0.0         |
| 總計   | 0.0         | 1,892.1          | 0.0             | 0.0          | 0.0             | 0.0             | 0.0         | 0.0          | 0.0           | 0.0           | 0.0                  | 0.0            | 0.0            | 0.0       | 0.0         | 0.0         |

稅後淨現值

| 貼現率 | 營業收入<br>千元 | 投資<br>千元 | 現金流<br>千元 | 淨現值/桶油當量<br>元/桶油當量 |
|-----|------------|----------|-----------|--------------------|
| 0   | 39,018     | 12,208.7 | 26,809    | 25.22              |
| 5   | 32,609     | 11,350.7 | 21,259    | 20.00              |
| 10  | 27,711     | 10,598.0 | 17,113    | 16.10              |
| 12  | 26,083     | 10,322.4 | 15,761    | 14.83              |
| 15  | 23,929     | 9,933.3  | 13,996    | 13.17              |
| 20  | 20,959     | 9,342.7  | 11,616    | 10.93              |

長盈集團(控股)有限公司

現金流

二零二一年十二月三十一日，TF 2022-01-01\_03 (Tech/Econ) (加元)

選項：長盈集團(控股)有限公司

有效日期二零二一年十二月三十一日 貼現至：二零二一年十二月三十一日

石油、天然氣及硫磺總結

總探明儲量

|      | 公司石油 |     |         |         |         |       | 公司銷售天然氣 |       |       |        |         |    | 硫磺  |      | 總計  |         |
|------|------|-----|---------|---------|---------|-------|---------|-------|-------|--------|---------|----|-----|------|-----|---------|
|      | 井    | 日產量 | 產量      | 開採權益產量  | 使用權權益產量 | 價格    | 井       | 日產量   | 產量    | 開採權益產量 | 使用權權益產量 | 價格 | 收入  | 公司分成 | 價格  | 開採權益日產量 |
|      | 桶/日  | 桶   | 桶       | 桶       | 元/桶     | 千元    | 英尺/日    | 千立方英尺 | 千立方英尺 | 千立方英尺  | 元/千立方英尺 | 千元 | 千元  | 元/長噸 | 桶/日 | 桶/日     |
| 二零二二 | 43.0 | 601 | 219.3   | 219.3   | 0.0     | 74.70 | 0.0     | 0     | 0.0   | 0.0    | 0.0     | 0  | 0.0 | 0.00 | 601 | 601     |
| 二零二三 | 49.0 | 771 | 281.3   | 281.3   | 0.0     | 70.70 | 0.0     | 0     | 0.0   | 0.0    | 0.0     | 0  | 0.0 | 0.00 | 771 | 771     |
| 二零二四 | 54.0 | 840 | 307.3   | 307.3   | 0.0     | 67.70 | 0.0     | 0     | 0.0   | 0.0    | 0.0     | 0  | 0.0 | 0.00 | 840 | 840     |
| 二零二五 | 40.0 | 553 | 202.0   | 202.0   | 0.0     | 69.06 | 0.0     | 0     | 0.0   | 0.0    | 0.0     | 0  | 0.0 | 0.00 | 553 | 553     |
| 二零二六 | 39.0 | 420 | 153.2   | 153.2   | 0.0     | 70.45 | 0.0     | 0     | 0.0   | 0.0    | 0.0     | 0  | 0.0 | 0.00 | 420 | 420     |
| 二零二七 | 36.0 | 329 | 119.9   | 119.9   | 0.0     | 71.86 | 0.0     | 0     | 0.0   | 0.0    | 0.0     | 0  | 0.0 | 0.00 | 329 | 329     |
| 二零二八 | 35.0 | 266 | 97.4    | 97.4    | 0.0     | 73.31 | 0.0     | 0     | 0.0   | 0.0    | 0.0     | 0  | 0.0 | 0.00 | 266 | 266     |
| 二零二九 | 34.0 | 217 | 79.0    | 79.0    | 0.0     | 74.78 | 0.0     | 0     | 0.0   | 0.0    | 0.0     | 0  | 0.0 | 0.00 | 217 | 217     |
| 二零三零 | 32.0 | 173 | 63.2    | 63.2    | 0.0     | 76.28 | 0.0     | 0     | 0.0   | 0.0    | 0.0     | 0  | 0.0 | 0.00 | 173 | 173     |
| 二零三一 | 26.0 | 136 | 49.7    | 49.7    | 0.0     | 77.81 | 0.0     | 0     | 0.0   | 0.0    | 0.0     | 0  | 0.0 | 0.00 | 136 | 136     |
| 小計   |      |     | 1,572.5 | 1,572.5 | 0.0     | 71.34 |         |       | 0.0   | 0.0    | 0.0     | 0  | 0.0 | 0.00 |     |         |
| 餘額   |      |     |         |         | 0.0     | 159.3 |         |       | 0.0   | 0.0    | 0.0     | 0  | 0.0 | 0.00 |     |         |
| 總計   |      |     | 1,731.8 | 1,731.8 | 0.0     | 72.39 |         |       | 0.0   | 0.0    | 0.0     | 0  | 0.0 | 0.00 |     |         |

液化天然氣總結

|      | 冷凝水    |         |      |        | 乙烷     |         |      |        | 丙烷     |         |      |        | 丁烷     |         |     |        | 總液化天然氣 |      |
|------|--------|---------|------|--------|--------|---------|------|--------|--------|---------|------|--------|--------|---------|-----|--------|--------|------|
|      | 開採權益產量 | 使用權權益產量 | 價格   | 公司分成收入 | 開採權益產量 | 使用權權益產量 | 價格   | 公司分成收入 | 開採權益產量 | 使用權權益產量 | 價格   | 公司分成收入 | 開採權益產量 | 使用權權益產量 | 價格  | 公司分成收入 | 開採權益產量 | 淨CS量 |
|      | 桶      | 桶       | 元/桶  | 千元     | 桶      | 桶       | 元/桶  | 千元     | 桶      | 桶       | 元/桶  | 千元     | 桶      | 桶       | 元/桶 | 千元     | 桶      | 桶    |
| 二零二二 | 0.0    | 0.0     | 0.00 | 0.0    | 0.0    | 0.0     | 0.00 | 0.0    | 0.0    | 0.0     | 0.00 | 0.0    | 0.0    | 0.00    | 0.0 | 0.0    | 0.0    | 0.0  |
| 二零二三 | 0.0    | 0.0     | 0.00 | 0.0    | 0.0    | 0.0     | 0.00 | 0.0    | 0.0    | 0.0     | 0.00 | 0.0    | 0.0    | 0.00    | 0.0 | 0.0    | 0.0    | 0.0  |
| 二零二四 | 0.0    | 0.0     | 0.00 | 0.0    | 0.0    | 0.0     | 0.00 | 0.0    | 0.0    | 0.0     | 0.00 | 0.0    | 0.0    | 0.00    | 0.0 | 0.0    | 0.0    | 0.0  |
| 二零二五 | 0.0    | 0.0     | 0.00 | 0.0    | 0.0    | 0.0     | 0.00 | 0.0    | 0.0    | 0.0     | 0.00 | 0.0    | 0.0    | 0.00    | 0.0 | 0.0    | 0.0    | 0.0  |
| 二零二六 | 0.0    | 0.0     | 0.00 | 0.0    | 0.0    | 0.0     | 0.00 | 0.0    | 0.0    | 0.0     | 0.00 | 0.0    | 0.0    | 0.00    | 0.0 | 0.0    | 0.0    | 0.0  |
| 二零二七 | 0.0    | 0.0     | 0.00 | 0.0    | 0.0    | 0.0     | 0.00 | 0.0    | 0.0    | 0.0     | 0.00 | 0.0    | 0.0    | 0.00    | 0.0 | 0.0    | 0.0    | 0.0  |
| 二零二八 | 0.0    | 0.0     | 0.00 | 0.0    | 0.0    | 0.0     | 0.00 | 0.0    | 0.0    | 0.0     | 0.00 | 0.0    | 0.0    | 0.00    | 0.0 | 0.0    | 0.0    | 0.0  |
| 二零二九 | 0.0    | 0.0     | 0.00 | 0.0    | 0.0    | 0.0     | 0.00 | 0.0    | 0.0    | 0.0     | 0.00 | 0.0    | 0.0    | 0.00    | 0.0 | 0.0    | 0.0    | 0.0  |
| 二零三零 | 0.0    | 0.0     | 0.00 | 0.0    | 0.0    | 0.0     | 0.00 | 0.0    | 0.0    | 0.0     | 0.00 | 0.0    | 0.0    | 0.00    | 0.0 | 0.0    | 0.0    | 0.0  |
| 二零三一 | 0.0    | 0.0     | 0.00 | 0.0    | 0.0    | 0.0     | 0.00 | 0.0    | 0.0    | 0.0     | 0.00 | 0.0    | 0.0    | 0.00    | 0.0 | 0.0    | 0.0    | 0.0  |
| 小計   | 0.0    | 0.0     | 0.00 | 0.0    | 0.0    | 0.0     | 0.00 | 0.0    | 0.0    | 0.0     | 0.00 | 0.0    | 0.0    | 0.00    | 0.0 | 0.0    | 0.0    | 0.0  |
| 餘額   | 0.0    | 0.0     | 0.00 | 0.0    | 0.0    | 0.0     | 0.00 | 0.0    | 0.0    | 0.0     | 0.00 | 0.0    | 0.0    | 0.00    | 0.0 | 0.0    | 0.0    | 0.0  |
| 總計   | 0.0    | 0.0     | 0.00 | 0.0    | 0.0    | 0.0     | 0.00 | 0.0    | 0.0    | 0.0     | 0.00 | 0.0    | 0.0    | 0.00    | 0.0 | 0.0    | 0.0    | 0.0  |

稅前現金流

|      | 公司收入    | 政府土地    | 永久業權土地  | 首要      | 礦產稅   | 總使用權稅 | 使用權稅後   | 淨收入 | 其他收入 | 礦產公司     | 固定資產    | 可變資產  | 其他費用     | 總運營成本   | 塔爾成本及  | 淨管理收入    | 總投資    | 淨現金    | 累計現金   | 貼現現金流 |
|------|---------|---------|---------|---------|-------|-------|---------|-----|------|----------|---------|-------|----------|---------|--------|----------|--------|--------|--------|-------|
|      | 千元      | 千元      | 千元      | 千元      | 千元    | 千元    | 千元      | 千元  | 千元   | 千元       | 千元      | 千元    | 千元       | 千元      | 千元     | 千元       | 千元     | 千元     | 千元     | 千元    |
| 二零二二 | 16,383  | 1,232.6 | 346.3   | 529.5   | 31.8  | 13.1  | 14,243  | 0.0 | 0.0  | 1,648.4  | 778.6   | 72.8  | 2,499.8  | 156.0   | 11,588 | 3,080.0  | 8,508  | 8,508  | 8,129  |       |
| 二零二三 | 19,890  | 1,022.2 | 488.6   | 856.1   | 50.9  | 12.2  | 17,473  | 0.0 | 0.0  | 2,135.3  | 1,018.7 | 69.0  | 3,223.0  | 179.9   | 14,070 | 4,753.2  | 9,317  | 17,824 | 8,037  |       |
| 二零二四 | 20,804  | 938.5   | 997.4   | 677.0   | 122.7 | 13.1  | 18,069  | 0.0 | 0.0  | 2,379.4  | 1,135.0 | 67.6  | 3,582.0  | 1,254.8 | 13,232 | 4,827.5  | 8,405  | 26,229 | 6,567  |       |
| 二零二五 | 13,951  | 661.8   | 715.3   | 443.5   | 72.3  | 13.6  | 12,058  | 0.0 | 0.0  | 1,788.8  | 761.0   | 63.5  | 2,613.3  | 123.1   | 9,322  | 0.0      | 9,322  | 35,550 | 6,698  |       |
| 二零二六 | 10,795  | 495.3   | 545.4   | 339.0   | 38.7  | 13.1  | 9,376   | 0.0 | 0.0  | 1,767.5  | 588.8   | 61.9  | 2,418.2  | 277.1   | 6,681  | 0.0      | 6,681  | 42,232 | 4,365  |       |
| 二零二七 | 8,617   | 363.5   | 426.3   | 266.6   | 21.1  | 12.5  | 7,539   | 0.0 | 0.0  | 1,683.3  | 470.0   | 60.3  | 2,213.6  | 191.5   | 5,134  | 0.0      | 5,134  | 47,366 | 3,040  |       |
| 二零二八 | 7,139   | 284.3   | 344.5   | 219.8   | 12.0  | 12.1  | 6,278   | 0.0 | 0.0  | 1,668.8  | 389.3   | 55.6  | 2,113.8  | 196.8   | 3,967  | 0.0      | 3,967  | 51,333 | 2,135  |       |
| 二零二九 | 5,911   | 227.7   | 285.3   | 186.4   | 6.5   | 11.9  | 5,205   | 0.0 | 0.0  | 1,607.6  | 322.3   | 47.8  | 1,977.7  | 284.9   | 2,943  | 0.0      | 2,943  | 54,276 | 1,440  |       |
| 二零三零 | 4,819   | 185.3   | 232.1   | 154.8   | 3.1   | 11.9  | 4,244   | 0.0 | 0.0  | 1,452.0  | 262.8   | 39.6  | 1,754.4  | 577.9   | 1,912  | 0.0      | 1,912  | 56,188 | 850    |       |
| 二零三一 | 3,869   | 146.9   | 196.2   | 122.0   | 0.8   | 12.0  | 3,403   | 0.0 | 0.0  | 1,249.9  | 211.0   | 37.3  | 1,498.1  | 393.5   | 1,512  | 0.0      | 1,512  | 57,699 | 611    |       |
| 小計   | 112,179 | 5,558.0 | 4,577.3 | 3,794.7 | 359.8 | 12.7  | 97,889  | 0.0 | 0.0  | 17,380.9 | 5,937.6 | 575.3 | 23,893.8 | 3,635.5 | 70,360 | 12,660.7 | 57,699 | 57,699 | 41,873 |       |
| 餘額   | 13,179  | 477.5   | 770.1   | 462.0   | 0.0   | 13.0  | 11,469  | 0.0 | 0.0  | 5,678.2  | 718.4   | 81.0  | 6,477.5  | 5,100.6 | -109   | 0.0      | -109   | 57,590 | 349    |       |
| 總計   | 125,358 | 6,035.5 | 5,347.4 | 4,256.7 | 359.8 | 12.8  | 109,358 | 0.0 | 0.0  | 23,059.1 | 6,656.0 | 656.3 | 30,371.3 | 8,736.1 | 70,251 | 12,660.7 | 57,590 | 57,590 | 42,221 |       |

公司分成儲量年限(年)

|            |       |
|------------|-------|
| 儲量半年限      | 3.3   |
| RLI (主要產品) | 7.90  |
| 儲量年限       | 20.00 |
| RLI (桶油當量) | 7.9   |

總儲量-銷售

|            | 總額        | 開採權益      | 公司分成      | 淨額        |
|------------|-----------|-----------|-----------|-----------|
| 石油(桶)      | 1,732     | 1,732     | 1,732     | 1,516     |
| 天然氣(千立方英尺) | 0         | 0         | 0         | 0         |
| 天然氣(桶油當量)  | 0         | 0         | 0         | 0         |
| * 液化天然氣(桶) | 0         | 0         | 0         | 0         |
| 冷凝水(桶)     | 0         | 0         | 0         | 0         |
| 總計(桶油當量)   | 1,731,767 | 1,731,767 | 1,731,767 | 1,515,772 |

\* 此液化天然氣價值僅包括乙烷、丙烷及丁烷。冷凝水及現場冷凝水包含在冷凝水中。

稅前淨現值

| 貼現率 | 營業收入   | 投資       | 現金流    | 淨現值/桶油當量 |
|-----|--------|----------|--------|----------|
| %   | 千元     | 千元       | 千元     | 元/桶油當量   |
| 0   | 70,251 | 12,660.7 | 57,590 | 33.26    |
| 5   | 60,776 | 11,786.5 | 48,989 | 28.29    |
| 10  | 53,240 | 11,019.2 | 42,221 | 24.38    |
| 12  | 50,683 | 10,738.2 | 39,945 | 23.07    |
| 15  | 47,257 | 10,341.2 | 36,916 | 21.32    |
| 20  | 42,456 | 9,738.5  | 32,718 | 18.89    |

資本(未貼現)

|      | 無風險      | 有風險       |           |
|------|----------|-----------|-----------|
| 生產成本 | 元/每日桶油當量 | 21,069.94 | 21,069.94 |
| 儲量成本 | 元/桶油當量   | 7.31      | 7.31      |
| 成功概率 | %        | 100.00    |           |
| 機會   | %        | 100.00    |           |

經濟指標

|              | 稅前  |         | 稅後      |         |
|--------------|-----|---------|---------|---------|
|              | 無風險 | 有風險     | 無風險     | 有風險     |
| 貼現率          | (%) | 10.0    | 10.0    | 10.0    |
| 回收期          | (年) | 0.00    | 0.00    | 0.00    |
| 貼現回收期        | (年) | 0.00    | 0.00    | 0.00    |
| 貼現現金流/回報率    | (%) | > 200.0 | > 200.0 | > 200.0 |
| 淨現值/未貼現投資    |     | 3.3     | 3.3     | 2.5     |
| 淨現值/未貼現投資    |     | 3.8     | 3.8     | 2.9     |
| 未貼現淨現值/未貼現投資 |     | 4.5     | 4.5     | 3.5     |
| 淨現值/貼現資本敞口   |     | 3.8     | 3.8     | 2.9     |
| 淨現值/每日桶油當量   |     | 70.3    | 70.3    | 53.5    |

首12個月平均表現(未貼現)

|            |          | 開採權益   |        | 公司分成   |        |
|------------|----------|--------|--------|--------|--------|
|            |          | 無風險    | 有風險    | 無風險    | 有風險    |
| 產量(3個月平均)  | (每日桶油當量) | 555.79 | 555.79 | 555.79 | 555.79 |
| 產量(12個月平均) | (每日桶油當量) | 600.89 | 600.89 | 600.89 | 600.89 |
| 價格         | (元/桶油當量) | 74.70  | 74.70  | 74.70  | 74.70  |
| 使用權稅       | (元/桶油當量) | 9.76   | 9.76   | 9.76   | 9.76   |
| 運營成本       | (元/桶油當量) | 11.40  | 11.40  | 11.40  | 11.40  |
| 腳本淨價       | (元/桶油當量) | 53.54  | 53.54  | 53.54  | 53.54  |
| 回收率        | (比率)     | 7.32   | 7.32   | 7.32   | 7.32   |

長盈集團(控股)有限公司

現金流

二零二一年十二月三十一日，TF 2022-01-01\_03 (Tech/Econ) (加元)

選項：長盈集團(控股)有限公司

有效日期二零二一年十二月三十一日 貼現至：二零二一年十二月三十一日

稅後現金流 總探明儲量

|      | 稅務虧損前收入<br>千元 | 產生的稅務虧損<br>千元 | 稅務虧損申領<br>千元 | 聯邦應稅收入<br>千元 | 基本聯邦稅<br>千元 | 聯邦製造及加工稅收抵免<br>千元 | 聯邦附加稅<br>千元 | 投資稅收抵免<br>千元 | 聯邦所得稅<br>千元 | 歸屬使用權稅收入<br>千元 | 省級應稅收入<br>千元 | 基本省級稅<br>千元 | 省級製造及稅收抵免<br>千元 | 省級所得稅<br>千元 | 所得稅總額<br>千元 | 稅前現金流<br>千元 | 稅後現金流<br>千元 | 累計現金流<br>千元 | 稅後現金流(10%)<br>千元 |
|------|---------------|---------------|--------------|--------------|-------------|-------------------|-------------|--------------|-------------|----------------|--------------|-------------|-----------------|-------------|-------------|-------------|-------------|-------------|------------------|
| 二零二二 | 10,231.6      | 0.0           | 0.0          | 10,231.6     | 1,534.7     | 0.0               | 0.0         | 0.0          | 1,534.7     | 0.0            | 10,231.6     | 818.5       | 0.0             | 818.5       | 2,353.3     | 8,508       | 6,154       | 6,154       | 5,893            |
| 二零二三 | 11,488.2      | 0.0           | 0.0          | 11,488.2     | 1,723.2     | 0.0               | 0.0         | 0.0          | 1,723.2     | 0.0            | 11,488.2     | 919.1       | 0.0             | 919.1       | 2,642.3     | 9,317       | 6,674       | 12,829      | 5,754            |
| 二零二四 | 10,371.6      | 0.0           | 0.0          | 10,371.6     | 1,555.7     | 0.0               | 0.0         | 0.0          | 1,555.7     | 0.0            | 10,371.6     | 829.7       | 0.0             | 829.7       | 2,385.5     | 8,405       | 6,019       | 18,848      | 4,694            |
| 二零二五 | 7,614.2       | 0.0           | 0.0          | 7,614.2      | 1,142.1     | 0.0               | 0.0         | 0.0          | 1,142.1     | 0.0            | 7,614.2      | 609.1       | 0.0             | 609.1       | 1,751.3     | 9,322       | 7,570       | 26,418      | 5,448            |
| 二零二六 | 5,473.2       | 0.0           | 0.0          | 5,473.2      | 821.0       | 0.0               | 0.0         | 0.0          | 821.0       | 0.0            | 5,473.2      | 437.9       | 0.0             | 437.9       | 1,258.8     | 6,681       | 5,422       | 31,840      | 3,548            |
| 二零二七 | 4,279.0       | 0.0           | 0.0          | 4,279.0      | 641.9       | 0.0               | 0.0         | 0.0          | 641.9       | 0.0            | 4,279.0      | 342.3       | 0.0             | 342.3       | 984.2       | 5,134       | 4,150       | 35,991      | 2,458            |
| 二零二八 | 3,361.5       | 0.0           | 0.0          | 3,361.5      | 504.2       | 0.0               | 0.0         | 0.0          | 504.2       | 0.0            | 3,361.5      | 268.9       | 0.0             | 268.9       | 773.2       | 3,967       | 3,194       | 39,185      | 1,719            |
| 二零二九 | 2,513.2       | 0.0           | 0.0          | 2,513.2      | 377.0       | 0.0               | 0.0         | 0.0          | 377.0       | 0.0            | 2,513.2      | 201.1       | 0.0             | 201.1       | 578.0       | 2,943       | 2,365       | 41,549      | 1,157            |
| 二零三零 | 1,606.9       | 0.0           | 0.0          | 1,606.9      | 241.0       | 0.0               | 0.0         | 0.0          | 241.0       | 0.0            | 1,606.9      | 128.6       | 0.0             | 128.6       | 369.6       | 1,912       | 1,542       | 43,092      | 686              |
| 二零三一 | 1,295.3       | 0.0           | 0.0          | 1,295.3      | 194.3       | 0.0               | 0.0         | 0.0          | 194.3       | 0.0            | 1,295.3      | 103.6       | 0.0             | 103.6       | 297.9       | 1,512       | 1,214       | 44,305      | 491              |
| 小計   | 58,234.6      | 0.0           | 0.0          | 58,234.6     | 8,735.2     | 0.0               | 0.0         | 0.0          | 8,735.2     | 0.0            | 58,234.6     | 4,658.8     | 0.0             | 4,658.8     | 13,393.9    | 57,699      | 44,305      | 44,305      | 31,847           |
| 餘額   | -644.4        | 0.0           | 0.0          | -644.4       | -96.7       | 0.0               | 0.0         | 0.0          | -96.7       | 0.0            | -644.4       | -51.6       | 0.0             | -51.6       | -148.2      | -109        | 39          | 44,344      | 305              |
| 總計   | 57,590.1      | 0.0           | 0.0          | 57,590.1     | 8,638.5     | 0.0               | 0.0         | 0.0          | 8,638.5     | 0.0            | 57,590.1     | 4,607.2     | 0.0             | 4,607.2     | 13,245.7    | 57,590      | 44,344      | 44,344      | 32,153           |

應稅收入

|      | 資源收入<br>千元 | 資源使用權稅<br>千元 | 非扣除使用權稅<br>千元 | 資源津貼<br>千元 | 資源運營成本<br>千元 | 資源資本成本津貼<br>千元 | 資源開銷<br>千元 | 淨產量使用權稅收入<br>千元 | 淨資源使用權稅收入<br>千元 | 其他資源收入<br>千元 | 加拿大石油及天然氣財產費用<br>千元 | 加拿大開發費用<br>千元 | 加拿大勘探費用<br>千元 | 消耗費用<br>千元 | 資源應稅收入<br>千元 |
|------|------------|--------------|---------------|------------|--------------|----------------|------------|-----------------|-----------------|--------------|---------------------|---------------|---------------|------------|--------------|
| 二零二二 | 16,383     | 1,264.4      | 0.0           | 0.0        | 2,583.0      | 150.0          | 0.0        | 0.0             | -875.7          | -72.8        | 0.0                 | 1,206.0       | 0.0           | 0.0        | 10,231.6     |
| 二零二三 | 19,890     | 1,073.1      | 0.0           | 0.0        | 3,333.9      | 372.3          | 0.0        | 0.0             | -1,344.7        | -69.0        | 0.0                 | 2,209.3       | 0.0           | 0.0        | 11,488.2     |
| 二零二四 | 20,804     | 1,061.2      | 0.0           | 0.0        | 4,769.1      | 342.4          | 0.0        | 0.0             | -1,674.4        | -67.6        | 0.0                 | 2,518.1       | 0.0           | 0.0        | 10,371.6     |
| 二零二五 | 13,951     | 734.1        | 0.0           | 0.0        | 2,672.9      | 256.8          | 0.0        | 0.0             | -1,158.8        | -63.5        | 0.0                 | 1,450.5       | 0.0           | 0.0        | 7,614.2      |
| 二零二六 | 10,795     | 534.0        | 0.0           | 0.0        | 2,633.4      | 192.6          | 0.0        | 0.0             | -884.4          | -61.9        | 0.0                 | 1,015.4       | 0.0           | 0.0        | 5,473.2      |
| 二零二七 | 8,617      | 384.6        | 0.0           | 0.0        | 2,344.8      | 144.5          | 0.0        | 0.0             | -693.0          | -60.3        | 0.0                 | 710.8         | 0.0           | 0.0        | 4,279.0      |
| 二零二八 | 7,139      | 296.3        | 0.0           | 0.0        | 2,255.0      | 108.3          | 0.0        | 0.0             | -564.3          | -55.6        | 0.0                 | 497.5         | 0.0           | 0.0        | 3,361.5      |
| 二零二九 | 5,911      | 234.2        | 0.0           | 0.0        | 2,214.8      | 81.3           | 0.0        | 0.0             | -471.7          | -47.8        | 0.0                 | 348.3         | 0.0           | 0.0        | 2,513.2      |
| 二零三零 | 4,819      | 188.3        | 0.0           | 0.0        | 2,292.7      | 60.9           | 0.0        | 0.0             | -386.9          | -39.6        | 0.0                 | 243.8         | 0.0           | 0.0        | 1,606.9      |
| 二零三一 | 3,869      | 147.7        | 0.0           | 0.0        | 1,854.3      | 45.7           | 0.0        | 0.0             | -318.2          | -37.3        | 0.0                 | 170.7         | 0.0           | 0.0        | 1,295.3      |
| 小計   | 112,179    | 5,917.8      | 0.0           | 0.0        | 26,954.0     | 1,754.9        | 0.0        | 0.0             | -8,372.0        | -575.3       | 0.0                 | 10,370.4      | 0.0           | 0.0        | 58,234.6     |
| 餘額   | 13,179     | 477.5        | 0.0           | 0.0        | 11,497.1     | 137.1          | 0.0        | 0.0             | -1,232.1        | -81.0        | 0.0                 | 398.2         | 0.0           | 0.0        | -644.4       |
| 總計   | 125,358    | 6,395.3      | 0.0           | 0.0        | 38,451.1     | 1,892.1        | 0.0        | 0.0             | -9,604.1        | -656.3       | 0.0                 | 10,768.6      | 0.0           | 0.0        | 57,590.1     |

稅務虧損池

|      | 淨加工收入<br>千元 | 第41類資本成本津貼<br>千元 | 製造及加工處理開銷<br>千元 | 其他業務收入<br>千元 | 第1類資本成本津貼<br>千元 | 第2類資本成本津貼<br>千元 | 非資源開銷<br>千元 | 其他應稅收入<br>千元 | 加拿大勘探費用開銷<br>千元 | 加拿大開發費用開銷<br>千元 | 加拿大石油及天然氣財產費用<br>千元 | 加拿大開發費用池<br>千元 | 加拿大勘探費用池<br>千元 | 消耗池<br>千元 | Acrid池<br>千元 | 稅務虧損池<br>千元 |
|------|-------------|------------------|-----------------|--------------|-----------------|-----------------|-------------|--------------|-----------------|-----------------|---------------------|----------------|----------------|-----------|--------------|-------------|
| 二零二二 | 0.0         | 150.0            | 0.0             | 0.0          | 0.0             | 0.0             | 0.0         | 0.0          | 0.0             | 0.0             | 0.0                 | 1,474.0        | 0.0            | 0.0       | 0.0          | 0.0         |
| 二零二三 | 0.0         | 372.3            | 0.0             | 0.0          | 0.0             | 0.0             | 0.0         | 0.0          | 0.0             | 0.0             | 0.0                 | 3,191.6        | 0.0            | 0.0       | 0.0          | 0.0         |
| 二零二四 | 0.0         | 342.4            | 0.0             | 0.0          | 0.0             | 0.0             | 0.0         | 0.0          | 0.0             | 0.0             | 0.0                 | 4,835.2        | 0.0            | 0.0       | 0.0          | 0.0         |
| 二零二五 | 0.0         | 256.8            | 0.0             | 0.0          | 0.0             | 0.0             | 0.0         | 0.0          | 0.0             | 0.0             | 0.0                 | 3,384.6        | 0.0            | 0.0       | 0.0          | 0.0         |
| 二零二六 | 0.0         | 192.6            | 0.0             | 0.0          | 0.0             | 0.0             | 0.0         | 0.0          | 0.0             | 0.0             | 0.0                 | 2,369.2        | 0.0            | 0.0       | 0.0          | 0.0         |
| 二零二七 | 0.0         | 144.5            | 0.0             | 0.0          | 0.0             | 0.0             | 0.0         | 0.0          | 0.0             | 0.0             | 0.0                 | 1,658.5        | 0.0            | 0.0       | 0.0          | 0.0         |
| 二零二八 | 0.0         | 108.3            | 0.0             | 0.0          | 0.0             | 0.0             | 0.0         | 0.0          | 0.0             | 0.0             | 0.0                 | 1,160.9        | 0.0            | 0.0       | 0.0          | 0.0         |
| 二零二九 | 0.0         | 81.3             | 0.0             | 0.0          | 0.0             | 0.0             | 0.0         | 0.0          | 0.0             | 0.0             | 0.0                 | 812.6          | 0.0            | 0.0       | 0.0          | 0.0         |
| 二零三零 | 0.0         | 60.9             | 0.0             | 0.0          | 0.0             | 0.0             | 0.0         | 0.0          | 0.0             | 0.0             | 0.0                 | 568.9          | 0.0            | 0.0       | 0.0          | 0.0         |
| 二零三一 | 0.0         | 45.7             | 0.0             | 0.0          | 0.0             | 0.0             | 0.0         | 0.0          | 0.0             | 0.0             | 0.0                 | 398.2          | 0.0            | 0.0       | 0.0          | 0.0         |
| 小計   | 0.0         | 1,754.9          | 0.0             | 0.0          | 0.0             | 0.0             | 0.0         | 0.0          | 0.0             | 0.0             | 0.0                 | 398.2          | 0.0            | 0.0       | 0.0          | 0.0         |
| 餘額   | 0.0         | 137.1            | 0.0             | 0.0          | 0.0             | 0.0             | 0.0         | 0.0          | 0.0             | 0.0             | 0.0                 | 0.0            | 0.0            | 0.0       | 0.0          | 0.0         |
| 總計   | 0.0         | 1,892.1          | 0.0             | 0.0          | 0.0             | 0.0             | 0.0         | 0.0          | 0.0             | 0.0             | 0.0                 | 0.0            | 0.0            | 0.0       | 0.0          | 0.0         |

稅後淨現值

| 貼現率 | 營業收入<br>千元 | 投資<br>千元 | 現金流<br>千元 | 淨現值/桶油當量<br>元/桶油當量 |
|-----|------------|----------|-----------|--------------------|
| 0   | 57,005     | 12,660.7 | 44,344    | 25.61              |
| 5   | 49,285     | 11,786.5 | 37,499    | 21.65              |
| 10  | 43,172     | 11,019.2 | 32,153    | 18.57              |
| 12  | 41,101     | 10,738.2 | 30,362    | 17.53              |
| 15  | 38,327     | 10,341.2 | 27,986    | 16.16              |
| 20  | 34,443     | 9,738.5  | 24,705    | 14.27              |

長盈集團(控股)有限公司  
現金流

二零二一年十二月三十一日, TF 2022-01-01\_03 (Tech/Econ) (加元)

選項: 長盈集團(控股)有限公司

有效日期二零二一年十二月三十一日 貼現至: 二零二一年十二月三十一日

石油、天然氣及硫磺總結 總概算(已開發在產)儲量

|      | 公司石油 |     |           |           |       | 公司銷售天然氣 |        |      |       |       | 硫磺    |       | 總計      |    |      |      |        |        |
|------|------|-----|-----------|-----------|-------|---------|--------|------|-------|-------|-------|-------|---------|----|------|------|--------|--------|
|      | 井    | 池價格 | 池容量       | 開採利益量     | 確區權益量 | 價格      | 收入     | 井    | 池價格   | 池容量   | 開採利益量 | 確區權益量 | 價格      | 收入 | 公司股本 | 價格   | 開採利益   | 公司股本   |
|      | 桶油/日 | 千桶油 | 千桶油       | 千桶油       | 元/桶油  | 千元      |        | 英尺/日 | 千立方英尺 | 千立方英尺 | 千立方英尺 | 千立方英尺 | 元/千立方英尺 | 千元 | 長噸   | 元/長噸 | 桶油當量/日 | 桶油當量/日 |
| 二零二二 | 1.0  | 53  | 19,394.0  | 19,394.0  | 0.0   | 74.70   | 1,449  | 0.0  | 0     | 0.0   | 0.0   | 0.0   | 0.00    | 0  | 0.0  | 0.00 | 53     | 53     |
| 二零二三 | 1.0  | 65  | 23,770.9  | 23,770.9  | 0.0   | 70.70   | 1,681  | 0.0  | 0     | 0.0   | 0.0   | 0.0   | 0.00    | 0  | 0.0  | 0.00 | 65     | 65     |
| 二零二四 | 3.0  | 61  | 22,408.4  | 22,408.4  | 0.0   | 67.70   | 1,517  | 0.0  | 0     | 0.0   | 0.0   | 0.0   | 0.00    | 0  | 0.0  | 0.00 | 61     | 61     |
| 二零二五 | 12.0 | 78  | 28,448.7  | 28,448.7  | 0.0   | 69.06   | 1,965  | 0.0  | 0     | 0.0   | 0.0   | 0.0   | 0.00    | 0  | 0.0  | 0.00 | 78     | 78     |
| 二零二六 | 10.0 | 68  | 24,802.4  | 24,802.4  | 0.0   | 70.45   | 1,747  | 0.0  | 0     | 0.0   | 0.0   | 0.0   | 0.00    | 0  | 0.0  | 0.00 | 68     | 68     |
| 二零二七 | 11.0 | 68  | 24,780.0  | 24,780.0  | 0.0   | 71.86   | 1,781  | 0.0  | 0     | 0.0   | 0.0   | 0.0   | 0.00    | 0  | 0.0  | 0.00 | 68     | 68     |
| 二零二八 | 10.0 | 58  | 21,169.6  | 21,169.6  | 0.0   | 73.31   | 1,552  | 0.0  | 0     | 0.0   | 0.0   | 0.0   | 0.00    | 0  | 0.0  | 0.00 | 58     | 58     |
| 二零二九 | 9.0  | 48  | 17,589.4  | 17,589.4  | 0.0   | 74.78   | 1,315  | 0.0  | 0     | 0.0   | 0.0   | 0.0   | 0.00    | 0  | 0.0  | 0.00 | 48     | 48     |
| 二零三零 | 6.0  | 44  | 15,919.4  | 15,919.4  | 0.0   | 76.28   | 1,214  | 0.0  | 0     | 0.0   | 0.0   | 0.0   | 0.00    | 0  | 0.0  | 0.00 | 44     | 44     |
| 二零三一 | 10.0 | 43  | 15,589.0  | 15,589.0  | 0.0   | 77.81   | 1,213  | 0.0  | 0     | 0.0   | 0.0   | 0.0   | 0.00    | 0  | 0.0  | 0.00 | 43     | 43     |
| 小計   |      |     | 213,871.7 | 213,871.7 | 0.0   | 72.16   | 15,433 |      |       |       |       |       | 0.00    | 0  | 0.0  | 0.00 |        |        |
| 餘額   |      |     | 67,653.9  | 67,653.9  | 0.0   | 84.72   | 5,731  |      |       |       |       |       | 0.00    | 0  | 0.0  | 0.00 |        |        |
| 總計   |      |     | 281,525.7 | 281,525.7 | 0.0   | 75.18   | 21,165 |      |       |       |       |       | 0.00    | 0  | 0.0  | 0.00 |        |        |

液化天然氣總結

|      | 冷凝水   |       |      |      | 乙烷    |       |      |      | 丙烷    |       |      |      | 丁烷    |       |      |      | 總液化天然氣 |       |      |
|------|-------|-------|------|------|-------|-------|------|------|-------|-------|------|------|-------|-------|------|------|--------|-------|------|
|      | 開採利益量 | 確區權益量 | 價格   | 公司股本 | 開採利益量 | 確區權益量 | 價格   | 公司股本 | 開採利益量 | 確區權益量 | 價格   | 公司股本 | 開採利益量 | 確區權益量 | 價格   | 公司股本 | 開採利益量  | 確區權益量 | 淨CS量 |
|      | 桶油    | 桶油    | 元/桶油 | 千元   | 桶油    | 桶油    | 元/桶油 | 千元   | 桶油    | 桶油    | 元/桶油 | 千元   | 桶油    | 桶油    | 元/桶油 | 千元   | 桶油     | 桶油    | 桶油   |
| 二零二二 | 0.0   | 0.0   | 0.00 | 0.0  | 0.0   | 0.0   | 0.00 | 0.0  | 0.0   | 0.0   | 0.00 | 0.0  | 0.0   | 0.0   | 0.00 | 0.0  | 0.0    | 0.0   | 0.0  |
| 二零二三 | 0.0   | 0.0   | 0.00 | 0.0  | 0.0   | 0.0   | 0.00 | 0.0  | 0.0   | 0.0   | 0.00 | 0.0  | 0.0   | 0.0   | 0.00 | 0.0  | 0.0    | 0.0   | 0.0  |
| 二零二四 | 0.0   | 0.0   | 0.00 | 0.0  | 0.0   | 0.0   | 0.00 | 0.0  | 0.0   | 0.0   | 0.00 | 0.0  | 0.0   | 0.0   | 0.00 | 0.0  | 0.0    | 0.0   | 0.0  |
| 二零二五 | 0.0   | 0.0   | 0.00 | 0.0  | 0.0   | 0.0   | 0.00 | 0.0  | 0.0   | 0.0   | 0.00 | 0.0  | 0.0   | 0.0   | 0.00 | 0.0  | 0.0    | 0.0   | 0.0  |
| 二零二六 | 0.0   | 0.0   | 0.00 | 0.0  | 0.0   | 0.0   | 0.00 | 0.0  | 0.0   | 0.0   | 0.00 | 0.0  | 0.0   | 0.0   | 0.00 | 0.0  | 0.0    | 0.0   | 0.0  |
| 二零二七 | 0.0   | 0.0   | 0.00 | 0.0  | 0.0   | 0.0   | 0.00 | 0.0  | 0.0   | 0.0   | 0.00 | 0.0  | 0.0   | 0.0   | 0.00 | 0.0  | 0.0    | 0.0   | 0.0  |
| 二零二八 | 0.0   | 0.0   | 0.00 | 0.0  | 0.0   | 0.0   | 0.00 | 0.0  | 0.0   | 0.0   | 0.00 | 0.0  | 0.0   | 0.0   | 0.00 | 0.0  | 0.0    | 0.0   | 0.0  |
| 二零二九 | 0.0   | 0.0   | 0.00 | 0.0  | 0.0   | 0.0   | 0.00 | 0.0  | 0.0   | 0.0   | 0.00 | 0.0  | 0.0   | 0.0   | 0.00 | 0.0  | 0.0    | 0.0   | 0.0  |
| 二零三零 | 0.0   | 0.0   | 0.00 | 0.0  | 0.0   | 0.0   | 0.00 | 0.0  | 0.0   | 0.0   | 0.00 | 0.0  | 0.0   | 0.0   | 0.00 | 0.0  | 0.0    | 0.0   | 0.0  |
| 二零三一 | 0.0   | 0.0   | 0.00 | 0.0  | 0.0   | 0.0   | 0.00 | 0.0  | 0.0   | 0.0   | 0.00 | 0.0  | 0.0   | 0.0   | 0.00 | 0.0  | 0.0    | 0.0   | 0.0  |
| 小計   | 0.0   | 0.0   | 0.00 | 0.0  | 0.0   | 0.0   | 0.00 | 0.0  | 0.0   | 0.0   | 0.00 | 0.0  | 0.0   | 0.0   | 0.00 | 0.0  | 0.0    | 0.0   | 0.0  |
| 餘額   | 0.0   | 0.0   | 0.00 | 0.0  | 0.0   | 0.0   | 0.00 | 0.0  | 0.0   | 0.0   | 0.00 | 0.0  | 0.0   | 0.0   | 0.00 | 0.0  | 0.0    | 0.0   | 0.0  |
| 總計   | 0.0   | 0.0   | 0.00 | 0.0  | 0.0   | 0.0   | 0.00 | 0.0  | 0.0   | 0.0   | 0.00 | 0.0  | 0.0   | 0.0   | 0.00 | 0.0  | 0.0    | 0.0   | 0.0  |

稅前現金流

|      | 公司收入   | 政府土地    | 永久業權  | 土地稅   | 首要  | 總使用  | 使用稅後   | 其他收入 | 確區公司 | 固定營業    | 可變營業    | 其他費用 | 總營業     | 廢棄成本   | 淨營業    | 總投資   | 淨現金    | 累計現金   | 貼現現金  |       |
|------|--------|---------|-------|-------|-----|------|--------|------|------|---------|---------|------|---------|--------|--------|-------|--------|--------|-------|-------|
|      | 千元     | 千元      | 千元    | 千元    | 千元  | 千元   | 千元     | 千元   | 千元   | 千元      | 千元      | 千元   | 千元      | 千元     | 千元     | 千元    | 千元     | 千元     | 千元    | (10%) |
| 二零二二 | 1,449  | 359.1   | 8.7   | 49.2  | 1.1 | 28.9 | 1,031  | 0.0  | 0.0  | 5.7     | 68.8    | 0.0  | 74.6    | 0.0    | 956    | 200.0 | 756    | 756    | 717   |       |
| 二零二三 | 1,681  | 348.4   | 24.7  | 45.8  | 1.4 | 25.0 | 1,260  | 0.0  | 0.0  | 35.5    | 86.1    | 0.0  | 121.5   | -142.8 | 1,282  | 204.0 | 1,078  | 1,834  | 924   |       |
| 二零二四 | 1,517  | 165.4   | 31.3  | 63.9  | 0.7 | 17.2 | 1,256  | 0.0  | 0.0  | 99.6    | 82.8    | 0.0  | 182.4   | -728.3 | 1,802  | 0.0   | 1,802  | 3,635  | 1,400 |       |
| 二零二五 | 1,965  | 44.4    | 88.1  | 104.2 | 0.1 | 12.0 | 1,728  | 0.0  | 0.0  | 492.7   | 107.2   | 0.0  | 599.9   | 222.9  | 905    | 0.0   | 905    | 4,541  | 650   |       |
| 二零二六 | 1,747  | 32.4    | 79.9  | 90.0  | 0.0 | 11.6 | 1,545  | 0.0  | 0.0  | 451.0   | 95.3    | 0.0  | 546.3   | -151.5 | 1,150  | 0.0   | 1,150  | 5,691  | 747   |       |
| 二零二七 | 1,781  | 63.3    | 78.0  | 90.1  | 0.0 | 13.0 | 1,549  | 0.0  | 0.0  | 554.4   | 97.1    | 0.0  | 651.5   | 77.3   | 820    | 0.0   | 820    | 6,511  | 486   |       |
| 二零二八 | 1,552  | 55.3    | 61.9  | 79.2  | 0.0 | 12.7 | 1,355  | 0.0  | 0.0  | 489.8   | 84.6    | 0.0  | 574.4   | 78.8   | 702    | 0.0   | 702    | 7,213  | 378   |       |
| 二零二九 | 1,315  | 48.0    | 49.1  | 63.3  | 0.0 | 12.2 | 1,155  | 0.0  | 0.0  | 416.7   | 71.7    | 0.0  | 488.4   | 241.2  | 425    | 0.0   | 425    | 7,639  | 208   |       |
| 二零三零 | 1,214  | 49.4    | 29.5  | 49.3  | 0.0 | 10.6 | 1,086  | 0.0  | 0.0  | 412.0   | 66.2    | 0.0  | 478.3   | -328.1 | 936    | 0.0   | 936    | 8,574  | 416   |       |
| 二零三一 | 1,213  | 52.5    | 19.8  | 46.2  | 0.0 | 9.8  | 1,094  | 0.0  | 0.0  | 474.7   | 66.1    | 0.0  | 540.8   | 251.0  | 303    | 0.0   | 303    | 8,877  | 122   |       |
| 小計   | 15,433 | 1,218.2 | 470.9 | 681.4 | 3.4 | 15.4 | 13,060 | 0.0  | 0.0  | 3,432.0 | 826.0   | 0.0  | 4,258.0 | -479.5 | 9,281  | 404.0 | 8,877  | 8,877  | 6,048 |       |
| 餘額   | 5,731  | 277.2   | 8.0   | 179.0 | 0.0 | 8.1  | 5,267  | 0.0  | 0.0  | 2,684.6 | 312.4   | 0.0  | 2,997.0 | 905.7  | 1,365  | 0.0   | 1,365  | 10,242 | 646   |       |
| 總計   | 21,165 | 1,495.4 | 478.8 | 860.4 | 3.4 | 13.4 | 18,327 | 0.0  | 0.0  | 6,116.7 | 1,138.4 | 0.0  | 7,255.1 | 426.2  | 10,646 | 404.0 | 10,242 | 10,242 | 6,694 |       |

公司股份儲備年限(年)

|            |       |
|------------|-------|
| 儲備半年限      | 5.9   |
| RLI (主要產品) | 14.52 |
| 儲備年限       | 24.00 |
| RLI (桶油當量) | 14.5  |

稅前淨現值

| 貼現率 | 營業收入   | 投資    | 現金流    | 淨現值/桶油當量 |
|-----|--------|-------|--------|----------|
| %   | 千元     | 千元    | 千元     | 元/桶油當量   |
| 0   | 10,646 | 404.0 | 10,242 | 36.38    |
| 5   | 8,649  | 388.9 | 8,261  | 29.34    |
| 10  | 7,070  | 375.4 | 6,694  | 23.78    |
| 12  | 6,561  | 370.5 | 6,191  | 21.99    |
| 15  | 5,908  | 363.4 | 5,545  | 19.70    |
| 20  | 5,053  | 352.7 | 4,700  | 16.69    |

經濟指標

|                        | 稅前      |         | 稅後      |         |
|------------------------|---------|---------|---------|---------|
|                        | 無風險     | 有風險     | 無風險     | 有風險     |
| 貼現率 (%)                | 10.0    | 10.0    | 10.0    | 10.0    |
| 回收期 (年)                | 0.20    | 0.20    | 0.20    | 0.20    |
| 貼現回收期 (年)              | 0.20    | 0.20    | 0.20    | 0.20    |
| 貼現現金流回報率 (%)           | > 200.0 | > 200.0 | > 200.0 | > 200.0 |
| 淨現值/貼現投資               | 16.6    | 16.6    | 12.7    | 12.7    |
| 淨現值/未貼現投資              | 17.8    | 17.8    | 13.7    | 13.7    |
| 未貼現淨現值/未貼現投資           | 25.4    | 25.4    | 19.5    | 19.5    |
| 淨現值/貼現資本敞口             | 17.8    | 17.8    | 13.7    | 13.7    |
| 淨現值/每日桶油當量 (千元/每日桶油當量) | 126.0   | 126.0   | 96.7    | 96.7    |

總儲量-銷售

|            | 總額      | 開採權益    | 公司分成    | 淨額      |
|------------|---------|---------|---------|---------|
| 石油(桶)      | 281,526 | 281,526 | 281,526 | 243,168 |
| 天然氣(千立方英尺) | 0       | 0       | 0       | 0       |
| 天然氣(桶油當量)  | 0       | 0       | 0       | 0       |
| *液化天然氣(桶)  | 0       | 0       | 0       | 0       |
| 冷凝水(桶)     | 0       | 0       | 0       | 0       |
| 總計(桶油當量)   | 281,526 | 281,526 | 281,526 | 243,168 |

資本(未貼現)

|               | 無風險      | 有風險      |
|---------------|----------|----------|
| 生產成本 元/每日桶油當量 | 7,603.40 | 7,603.40 |
| 儲量成本 元/桶油當量   | 1.44     | 1.44     |
| 成功概率 %        | 100.00   |          |
| 機會 %          | 100.00   |          |

首12個月平均表現(未貼現)

|                     | 開採權益  |       | 公司分成  |       |
|---------------------|-------|-------|-------|-------|
|                     | 無風險   | 有風險   | 無風險   | 有風險   |
| 產量(3個月平均) (每日桶油當量)  | 61.70 | 61.70 | 61.70 | 61.70 |
| 產量(12個月平均) (每日桶油當量) | 53.13 | 53.13 | 53.13 | 53.13 |
| 價格 (元/桶油當量)         | 74.70 | 74.70 | 74.70 | 74.70 |
| 使用權稅 (元/桶油當量)       | 21.56 | 21.56 | 21.56 | 21.56 |
| 運營成本 (元/桶油當量)       | 3.85  | 3.85  | 3.85  | 3.85  |
| 倒求淨價 (元/桶油當量)       | 49.30 | 49.30 | 49.30 | 49.30 |
| 回收率 (比率)            | 34.35 | 34.35 | 34.35 | 34.35 |

長盈集團(控股)有限公司

現金流

二零二一年十二月三十一日，TF 2022-01-01\_03 (Tech/Econ) (加元)

選項：長盈集團(控股)有限公司

有效日期二零二一年十二月三十一日 貼現至：二零二一年十二月三十一日

稅後現金流 總概算(已開發在產) 儲量

|      | 稅務虧損<br>前收入<br>千元 | 產生的<br>稅務虧損<br>千元 | 稅務虧損<br>申請<br>千元 | 聯邦應稅<br>收入<br>千元 | 基本聯邦稅<br>千元 | 聯邦製造<br>及加工<br>稅收抵免<br>千元 | 聯邦附加稅<br>千元 | 投資稅收<br>抵免<br>千元 | 聯邦所得稅<br>千元 | 歸屬使用權<br>稅收入<br>千元 | 省級應稅<br>收入<br>千元 | 基本省級稅<br>千元 | 省級製造<br>及稅收抵免<br>千元 | 省級所得稅<br>千元 | 所得稅總額<br>千元 | 稅前現金流<br>千元 | 稅後現金流<br>千元 | 累計現金流<br>千元 | 稅後現金流<br>(10%)<br>千元 |
|------|-------------------|-------------------|------------------|------------------|-------------|---------------------------|-------------|------------------|-------------|--------------------|------------------|-------------|---------------------|-------------|-------------|-------------|-------------|-------------|----------------------|
| 二零二二 | 866.1             | 0.0               | 0.0              | 866.1            | 129.9       | 0.0                       | 0.0         | 129.9            | 0.0         | 866.1              | 69.3             | 0.0         | 69.3                | 199.2       | 756         | 557         | 557         | 528         |                      |
| 二零二三 | 1,156.8           | 0.0               | 0.0              | 1,156.8          | 173.5       | 0.0                       | 0.0         | 173.5            | 0.0         | 1,156.8            | 92.5             | 0.0         | 92.5                | 266.1       | 1,078       | 812         | 1,368       | 694         |                      |
| 二零二四 | 1,744.9           | 0.0               | 0.0              | 1,744.9          | 261.7       | 0.0                       | 0.0         | 261.7            | 0.0         | 1,744.9            | 139.6            | 0.0         | 139.6               | 401.3       | 1,802       | 1,400       | 2,769       | 1,085       |                      |
| 二零二五 | 865.5             | 0.0               | 0.0              | 865.5            | 129.8       | 0.0                       | 0.0         | 129.8            | 0.0         | 865.5              | 69.2             | 0.0         | 69.2                | 199.1       | 905         | 706         | 3,475       | 508         |                      |
| 二零二六 | 1,122.4           | 0.0               | 0.0              | 1,122.4          | 168.4       | 0.0                       | 0.0         | 168.4            | 0.0         | 1,122.4            | 89.8             | 0.0         | 89.8                | 258.1       | 1,150       | 892         | 4,367       | 580         |                      |
| 二零二七 | 801.0             | 0.0               | 0.0              | 801.0            | 120.2       | 0.0                       | 0.0         | 120.2            | 0.0         | 801.0              | 64.1             | 0.0         | 64.1                | 184.2       | 820         | 636         | 5,003       | 377         |                      |
| 二零二八 | 688.5             | 0.0               | 0.0              | 688.5            | 103.3       | 0.0                       | 0.0         | 103.3            | 0.0         | 688.5              | 55.1             | 0.0         | 55.1                | 158.4       | 702         | 544         | 5,547       | 293         |                      |
| 二零二九 | 415.7             | 0.0               | 0.0              | 415.7            | 62.4        | 0.0                       | 0.0         | 62.4             | 0.0         | 415.7              | 33.3             | 0.0         | 33.3                | 95.6        | 425         | 330         | 5,877       | 161         |                      |
| 二零三零 | 929.2             | 0.0               | 0.0              | 929.2            | 139.4       | 0.0                       | 0.0         | 139.4            | 0.0         | 929.2              | 74.3             | 0.0         | 74.3                | 213.7       | 936         | 722         | 6,599       | 321         |                      |
| 二零三一 | 298.0             | 0.0               | 0.0              | 298.0            | 44.7        | 0.0                       | 0.0         | 44.7             | 0.0         | 298.0              | 23.8             | 0.0         | 23.8                | 68.5        | 303         | 234         | 6,833       | 95          |                      |
| 小計   | 8,888.0           | 0.0               | 0.0              | 8,888.0          | 1,333.2     | 0.0                       | 0.0         | 1,333.2          | 0.0         | 8,888.0            | 711.0            | 0.0         | 711.0               | 2,044.2     | 8,877       | 6,833       | 6,833       | 4,640       |                      |
| 餘額   | 1,353.6           | 0.0               | 0.0              | 1,353.6          | 203.0       | 0.0                       | 0.0         | 203.0            | 0.0         | 1,353.6            | 108.3            | 0.0         | 108.3               | 311.3       | 1,365       | 1,053       | 7,886       | 498         |                      |
| 總計   | 10,241.6          | 0.0               | 0.0              | 10,241.6         | 1,536.2     | 0.0                       | 0.0         | 1,536.2          | 0.0         | 10,241.6           | 819.3            | 0.0         | 819.3               | 2,355.6     | 10,242      | 7,886       | 7,886       | 5,139       |                      |

應稅收入

|      | 資源收入<br>千元 | 資源使用<br>權稅<br>千元 | 非扣除<br>使用權稅<br>千元 | 資源津貼<br>千元 | 資源運營<br>成本<br>千元 | 資源資本<br>成本津貼<br>千元 | 資源開銷<br>千元 | 淨產量<br>使用權稅<br>收入<br>千元 | 淨資源<br>使用權稅<br>收入<br>千元 | 其他資源<br>收入<br>千元 | 加拿大<br>石油及<br>天然氣<br>財產費用<br>千元 | 加拿大<br>開發費用<br>千元 | 加拿大<br>勘探費用<br>千元 | 消耗費用<br>千元 | 資源應稅<br>收入<br>千元 |
|------|------------|------------------|-------------------|------------|------------------|--------------------|------------|-------------------------|-------------------------|------------------|---------------------------------|-------------------|-------------------|------------|------------------|
| 二零二二 | 1,449      | 360.2            | 0.0               | 0.0        | 74.6             | 0.0                | 0.0        | 0.0                     | -57.9                   | 0.0              | 0.0                             | 90.0              | 0.0               | 0.0        | 866.1            |
| 二零二三 | 1,681      | 349.9            | 0.0               | 0.0        | -21.3            | 0.0                | 0.0        | 0.0                     | -70.4                   | 0.0              | 0.0                             | 124.8             | 0.0               | 0.0        | 1,156.8          |
| 二零二四 | 1,517      | 166.1            | 0.0               | 0.0        | -545.9           | 0.0                | 0.0        | 0.0                     | -95.2                   | 0.0              | 0.0                             | 56.8              | 0.0               | 0.0        | 1,744.9          |
| 二零二五 | 1,965      | 44.4             | 0.0               | 0.0        | 822.7            | 0.0                | 0.0        | 0.0                     | -192.3                  | 0.0              | 0.0                             | 39.7              | 0.0               | 0.0        | 865.5            |
| 二零二六 | 1,747      | 32.4             | 0.0               | 0.0        | 394.8            | 0.0                | 0.0        | 0.0                     | -169.9                  | 0.0              | 0.0                             | 27.8              | 0.0               | 0.0        | 1,122.4          |
| 二零二七 | 1,781      | 63.3             | 0.0               | 0.0        | 728.8            | 0.0                | 0.0        | 0.0                     | -168.1                  | 0.0              | 0.0                             | 19.5              | 0.0               | 0.0        | 801.0            |
| 二零二八 | 1,552      | 55.3             | 0.0               | 0.0        | 653.2            | 0.0                | 0.0        | 0.0                     | -141.1                  | 0.0              | 0.0                             | 13.6              | 0.0               | 0.0        | 688.5            |
| 二零二九 | 1,315      | 48.0             | 0.0               | 0.0        | 729.6            | 0.0                | 0.0        | 0.0                     | -112.4                  | 0.0              | 0.0                             | 9.5               | 0.0               | 0.0        | 415.7            |
| 二零三零 | 1,214      | 49.4             | 0.0               | 0.0        | 150.2            | 0.0                | 0.0        | 0.0                     | -78.8                   | 0.0              | 0.0                             | 6.7               | 0.0               | 0.0        | 929.2            |
| 二零三一 | 1,213      | 52.5             | 0.0               | 0.0        | 791.8            | 0.0                | 0.0        | 0.0                     | -66.1                   | 0.0              | 0.0                             | 4.7               | 0.0               | 0.0        | 298.0            |
| 小計   | 15,433     | 1,221.6          | 0.0               | 0.0        | 3,778.5          | 0.0                | 0.0        | 0.0                     | -1,152.3                | 0.0              | 0.0                             | 393.1             | 0.0               | 0.0        | 8,888.0          |
| 餘額   | 5,731      | 277.2            | 0.0               | 0.0        | 3,902.7          | 0.0                | 0.0        | 0.0                     | -186.9                  | 0.0              | 0.0                             | 10.9              | 0.0               | 0.0        | 1,353.6          |
| 總計   | 21,165     | 1,498.8          | 0.0               | 0.0        | 7,681.2          | 0.0                | 0.0        | 0.0                     | -1,339.2                | 0.0              | 0.0                             | 404.0             | 0.0               | 0.0        | 10,241.6         |

稅務虧損池

|      | 第41類<br>淨加工收入<br>千元 | 資本成本<br>淨貼<br>千元 | 處理開銷<br>千元 | 製造及<br>加工<br>應稅收入<br>千元 | 其他業務<br>收入<br>千元 | 第1類<br>資本<br>成本津貼<br>千元 | 第2類<br>資本成本<br>津貼<br>千元 | 非資源<br>開銷<br>千元 | 其他應稅<br>收入<br>千元 | 加拿大<br>勘探費用<br>開銷<br>千元 | 加拿大<br>開發費用<br>開銷<br>千元 | 加拿大石油<br>及天然氣財<br>產費用池<br>千元 | 加拿大<br>開發費用<br>池<br>千元 | 加拿大<br>勘探費用<br>池<br>千元 | 消耗池<br>千元 | Acrid池<br>千元 | 稅務虧損池<br>千元 |
|------|---------------------|------------------|------------|-------------------------|------------------|-------------------------|-------------------------|-----------------|------------------|-------------------------|-------------------------|------------------------------|------------------------|------------------------|-----------|--------------|-------------|
| 二零二二 | 0.0                 | 0.0              | 0.0        | 0.0                     | 0.0              | 0.0                     | 0.0                     | 0.0             | 0.0              | 0.0                     | 0.0                     | 0.0                          | 110.0                  | 0.0                    | 0.0       | 0.0          | 0.0         |
| 二零二三 | 0.0                 | 0.0              | 0.0        | 0.0                     | 0.0              | 0.0                     | 0.0                     | 0.0             | 0.0              | 0.0                     | 0.0                     | 0.0                          | 189.2                  | 0.0                    | 0.0       | 0.0          | 0.0         |
| 二零二四 | 0.0                 | 0.0              | 0.0        | 0.0                     | 0.0              | 0.0                     | 0.0                     | 0.0             | 0.0              | 0.0                     | 0.0                     | 0.0                          | 132.4                  | 0.0                    | 0.0       | 0.0          | 0.0         |
| 二零二五 | 0.0                 | 0.0              | 0.0        | 0.0                     | 0.0              | 0.0                     | 0.0                     | 0.0             | 0.0              | 0.0                     | 0.0                     | 0.0                          | 92.7                   | 0.0                    | 0.0       | 0.0          | 0.0         |
| 二零二六 | 0.0                 | 0.0              | 0.0        | 0.0                     | 0.0              | 0.0                     | 0.0                     | 0.0             | 0.0              | 0.0                     | 0.0                     | 0.0                          | 64.9                   | 0.0                    | 0.0       | 0.0          | 0.0         |
| 二零二七 | 0.0                 | 0.0              | 0.0        | 0.0                     | 0.0              | 0.0                     | 0.0                     | 0.0             | 0.0              | 0.0                     | 0.0                     | 0.0                          | 45.4                   | 0.0                    | 0.0       | 0.0          | 0.0         |
| 二零二八 | 0.0                 | 0.0              | 0.0        | 0.0                     | 0.0              | 0.0                     | 0.0                     | 0.0             | 0.0              | 0.0                     | 0.0                     | 0.0                          | 31.8                   | 0.0                    | 0.0       | 0.0          | 0.0         |
| 二零二九 | 0.0                 | 0.0              | 0.0        | 0.0                     | 0.0              | 0.0                     | 0.0                     | 0.0             | 0.0              | 0.0                     | 0.0                     | 0.0                          | 22.3                   | 0.0                    | 0.0       | 0.0          | 0.0         |
| 二零三零 | 0.0                 | 0.0              | 0.0        | 0.0                     | 0.0              | 0.0                     | 0.0                     | 0.0             | 0.0              | 0.0                     | 0.0                     | 0.0                          | 15.6                   | 0.0                    | 0.0       | 0.0          | 0.0         |
| 二零三一 | 0.0                 | 0.0              | 0.0        | 0.0                     | 0.0              | 0.0                     | 0.0                     | 0.0             | 0.0              | 0.0                     | 0.0                     | 0.0                          | 10.9                   | 0.0                    | 0.0       | 0.0          | 0.0         |
| 小計   | 0.0                 | 0.0              | 0.0        | 0.0                     | 0.0              | 0.0                     | 0.0                     | 0.0             | 0.0              | 0.0                     | 0.0                     | 0.0                          | 10.9                   | 0.0                    | 0.0       | 0.0          | 0.0         |
| 餘額   | 0.0                 | 0.0              | 0.0        | 0.0                     | 0.0              | 0.0                     | 0.0                     | 0.0             | 0.0              | 0.0                     | 0.0                     | 0.0                          | 0.0                    | 0.0                    | 0.0       | 0.0          | 0.0         |
| 總計   | 0.0                 | 0.0              | 0.0        | 0.0                     | 0.0              | 0.0                     | 0.0                     | 0.0             | 0.0              | 0.0                     | 0.0                     | 0.0                          | 0.0                    | 0.0                    | 0.0       | 0.0          | 0.0         |

稅後淨現值

| 貼現率 | 營業收入<br>千元 | 投資<br>千元 | 現金流<br>千元 | 淨現值/桶油當量<br>元/桶油當量 |
|-----|------------|----------|-----------|--------------------|
| 0   | 8,290      | 404.0    | 7,886     | 28.01              |
| 5   | 6,740      | 388.9    | 6,351     | 22.56              |
| 10  | 5,514      | 375.4    | 5,139     | 18.25              |
| 12  | 5,119      | 370.5    | 4,749     | 16.87              |
| 15  | 4,612      | 363.4    | 4,249     | 15.09              |
| 20  | 3,948      | 352.7    | 3,595     | 12.77              |



長盈集團(控股)有限公司  
現金流

二零二一年十二月三十一日, TF 2022-01-01\_03 (Tech/Econ) (加元)

選項: 長盈集團(控股)有限公司

有效日期二零二一年十二月三十一日 貼現至: 二零二一年十二月三十一日

石油、天然氣及硫磺總結 總概算(已開發非在產)儲量

|      | 公司石油 |             |            |                  |                  | 公司銷售天然氣    |           |     |                |              | 硫磺                 |                    | 總計                |         |                        |            |                           |                      |
|------|------|-------------|------------|------------------|------------------|------------|-----------|-----|----------------|--------------|--------------------|--------------------|-------------------|---------|------------------------|------------|---------------------------|----------------------|
|      | 井    | 池價格<br>桶油/日 | 池容量<br>千桶油 | 開採<br>權益量<br>千桶油 | 確區<br>權益量<br>千桶油 | 價格<br>元/桶油 | 收入<br>元   | 井   | 池價格<br>千立方英尺/日 | 池容量<br>千立方英尺 | 開採<br>權益量<br>千立方英尺 | 確區<br>權益量<br>千立方英尺 | 價格<br>元/千<br>立方英尺 | 收入<br>元 | 公司<br>股本<br>價格<br>元/長噸 | 價格<br>元/長噸 | 開採<br>權益<br>權益量<br>桶油當量/日 | 公司股本<br>價格<br>桶油當量/日 |
| 二零二二 | 1.0  | 6           | 2,056.5    | 2,056.5          | 0.0              | 74.70      | 153,619   | 0.0 | 0              | 0.0          | 0.0                | 0.0                | 0.00              | 0       | 0.0                    | 0.00       | 6                         | 6                    |
| 二零二三 | 1.0  | 11          | 3,988.5    | 3,988.5          | 0.0              | 70.70      | 281,985   | 0.0 | 0              | 0.0          | 0.0                | 0.0                | 0.00              | 0       | 0.0                    | 0.00       | 11                        | 11                   |
| 二零二四 | 3.0  | 15          | 5,495.1    | 5,495.1          | 0.0              | 67.70      | 372,020   | 0.0 | 0              | 0.0          | 0.0                | 0.0                | 0.00              | 0       | 0.0                    | 0.00       | 15                        | 15                   |
| 二零二五 | 7.0  | 26          | 9,639.4    | 9,639.4          | 0.0              | 69.06      | 665,695   | 0.0 | 0              | 0.0          | 0.0                | 0.0                | 0.00              | 0       | 0.0                    | 0.00       | 26                        | 26                   |
| 二零二六 | 5.0  | 19          | 6,990.7    | 6,990.7          | 0.0              | 70.45      | 492,472   | 0.0 | 0              | 0.0          | 0.0                | 0.0                | 0.00              | 0       | 0.0                    | 0.00       | 19                        | 19                   |
| 二零二七 | 4.0  | 15          | 5,438.6    | 5,438.6          | 0.0              | 71.86      | 390,830   | 0.0 | 0              | 0.0          | 0.0                | 0.0                | 0.00              | 0       | 0.0                    | 0.00       | 15                        | 15                   |
| 二零二八 | 3.0  | 11          | 3,979.1    | 3,979.1          | 0.0              | 73.31      | 291,686   | 0.0 | 0              | 0.0          | 0.0                | 0.0                | 0.00              | 0       | 0.0                    | 0.00       | 11                        | 11                   |
| 二零二九 | 3.0  | 10          | 3,480.1    | 3,480.1          | 0.0              | 74.78      | 260,231   | 0.0 | 0              | 0.0          | 0.0                | 0.0                | 0.00              | 0       | 0.0                    | 0.00       | 10                        | 10                   |
| 二零三零 | 2.0  | 2           | 912.2      | 912.2            | 0.0              | 76.28      | 69,585    | 0.0 | 0              | 0.0          | 0.0                | 0.0                | 0.00              | 0       | 0.0                    | 0.00       | 2                         | 2                    |
| 二零三一 | 0.0  | 0           | 0.0        | 0.0              | 0.0              | 0.00       | 0         | 0.0 | 0              | 0.0          | 0.0                | 0.0                | 0.00              | 0       | 0.0                    | 0.00       | 0                         | 0                    |
| 小計   |      |             | 41,980.1   | 41,980.1         | 0.0              | 70.94      | 2,978,123 |     |                | 0.0          | 0.0                | 0.0                | 0.00              | 0       | 0.0                    | 0.00       |                           |                      |
| 餘額   |      |             | 0.0        | 0.0              | 0.0              | 0.00       | 0         |     |                | 0.0          | 0.0                | 0.0                | 0.00              | 0       | 0.0                    | 0.00       |                           |                      |
| 總計   |      |             | 41,980.1   | 41,980.1         | 0.0              | 70.94      | 2,978,123 |     |                | 0.0          | 0.0                | 0.0                | 0.00              | 0       | 0.0                    | 0.00       |                           |                      |

液化天然氣總結

|      | 冷凝水             |                 |            |                 | 乙烷              |                 |            |                 | 丙烷              |                 |            |                 | 丁烷              |                 |            |                 | 總液化天然氣          |                 |            |
|------|-----------------|-----------------|------------|-----------------|-----------------|-----------------|------------|-----------------|-----------------|-----------------|------------|-----------------|-----------------|-----------------|------------|-----------------|-----------------|-----------------|------------|
|      | 開採<br>權益量<br>桶油 | 確區<br>權益量<br>桶油 | 價格<br>元/桶油 | 公司股本<br>收入<br>元 | 開採<br>權益量<br>桶油 | 確區<br>權益量<br>桶油 | 價格<br>元/桶油 | 公司股本<br>收入<br>元 | 開採<br>權益量<br>桶油 | 確區<br>權益量<br>桶油 | 價格<br>元/桶油 | 公司股本<br>收入<br>元 | 開採<br>權益量<br>桶油 | 確區<br>權益量<br>桶油 | 價格<br>元/桶油 | 公司股本<br>收入<br>元 | 開採<br>權益量<br>桶油 | 確區<br>權益量<br>桶油 | 淨CS量<br>桶油 |
| 二零二二 | 0.0             | 0.0             | 0.00       | 0.0             | 0.0             | 0.0             | 0.00       | 0.0             | 0.0             | 0.0             | 0.00       | 0.0             | 0.0             | 0.00            | 0.0        | 0.0             | 0.0             | 0.0             | 0.0        |
| 二零二三 | 0.0             | 0.0             | 0.00       | 0.0             | 0.0             | 0.0             | 0.00       | 0.0             | 0.0             | 0.0             | 0.00       | 0.0             | 0.0             | 0.00            | 0.0        | 0.0             | 0.0             | 0.0             | 0.0        |
| 二零二四 | 0.0             | 0.0             | 0.00       | 0.0             | 0.0             | 0.0             | 0.00       | 0.0             | 0.0             | 0.0             | 0.00       | 0.0             | 0.0             | 0.00            | 0.0        | 0.0             | 0.0             | 0.0             | 0.0        |
| 二零二五 | 0.0             | 0.0             | 0.00       | 0.0             | 0.0             | 0.0             | 0.00       | 0.0             | 0.0             | 0.0             | 0.00       | 0.0             | 0.0             | 0.00            | 0.0        | 0.0             | 0.0             | 0.0             | 0.0        |
| 二零二六 | 0.0             | 0.0             | 0.00       | 0.0             | 0.0             | 0.0             | 0.00       | 0.0             | 0.0             | 0.0             | 0.00       | 0.0             | 0.0             | 0.00            | 0.0        | 0.0             | 0.0             | 0.0             | 0.0        |
| 二零二七 | 0.0             | 0.0             | 0.00       | 0.0             | 0.0             | 0.0             | 0.00       | 0.0             | 0.0             | 0.0             | 0.00       | 0.0             | 0.0             | 0.00            | 0.0        | 0.0             | 0.0             | 0.0             | 0.0        |
| 二零二八 | 0.0             | 0.0             | 0.00       | 0.0             | 0.0             | 0.0             | 0.00       | 0.0             | 0.0             | 0.0             | 0.00       | 0.0             | 0.0             | 0.00            | 0.0        | 0.0             | 0.0             | 0.0             | 0.0        |
| 二零二九 | 0.0             | 0.0             | 0.00       | 0.0             | 0.0             | 0.0             | 0.00       | 0.0             | 0.0             | 0.0             | 0.00       | 0.0             | 0.0             | 0.00            | 0.0        | 0.0             | 0.0             | 0.0             | 0.0        |
| 二零三零 | 0.0             | 0.0             | 0.00       | 0.0             | 0.0             | 0.0             | 0.00       | 0.0             | 0.0             | 0.0             | 0.00       | 0.0             | 0.0             | 0.00            | 0.0        | 0.0             | 0.0             | 0.0             | 0.0        |
| 二零三一 | 0.0             | 0.0             | 0.00       | 0.0             | 0.0             | 0.0             | 0.00       | 0.0             | 0.0             | 0.0             | 0.00       | 0.0             | 0.0             | 0.00            | 0.0        | 0.0             | 0.0             | 0.0             | 0.0        |
| 小計   | 0.0             | 0.0             | 0.00       | 0.0             | 0.0             | 0.0             | 0.00       | 0.0             | 0.0             | 0.0             | 0.00       | 0.0             | 0.0             | 0.00            | 0.0        | 0.0             | 0.0             | 0.0             | 0.0        |
| 餘額   | 0.0             | 0.0             | 0.00       | 0.0             | 0.0             | 0.0             | 0.00       | 0.0             | 0.0             | 0.0             | 0.00       | 0.0             | 0.0             | 0.00            | 0.0        | 0.0             | 0.0             | 0.0             | 0.0        |
| 總計   | 0.0             | 0.0             | 0.00       | 0.0             | 0.0             | 0.0             | 0.00       | 0.0             | 0.0             | 0.0             | 0.00       | 0.0             | 0.0             | 0.00            | 0.0        | 0.0             | 0.0             | 0.0             | 0.0        |

稅前現金流

|      | 公司收入<br>元 | 政府土地<br>使用稅<br>元 | 永久業權<br>土地稅<br>元 | 首要<br>使用稅<br>元 | 礦產稅<br>元 | 總使用稅<br>負擔<br>% | 使用稅後<br>淨收入<br>元 | 其他收入<br>元 | 匯兌公司<br>資本稅<br>元 | 固定營業<br>費用<br>元 | 可變營業<br>費用<br>元 | 其他費用<br>元 | 總運營成本<br>元 | 廢棄成本<br>及廢物利用<br>元 | 淨營業<br>收入<br>元 | 總投資<br>元 | 淨現金流<br>元 | 累計現金流<br>元 | 貼現現金流<br>(10%)<br>元 |
|------|-----------|------------------|------------------|----------------|----------|-----------------|------------------|-----------|------------------|-----------------|-----------------|-----------|------------|--------------------|----------------|----------|-----------|------------|---------------------|
|      |           |                  |                  |                |          |                 |                  |           |                  |                 |                 |           |            |                    |                |          |           |            |                     |
| 二零二二 | 153,619   | 4,244.2          | 2,695.3          | 8,542.4        | 305.4    | 10.3            | 137,832          | 0.0       | 0.0              | 25,900.0        | 7,300.5         | 0.0       | 33,200.5   | 0.0                | 104,631        | 50,000.0 | 54,631    | 54,631     | 49,875              |
| 二零二三 | 281,985   | 3,566.0          | 10,005.2         | 17,069.2       | 304.5    | 11.0            | 251,040          | 0.0       | 0.0              | 45,288.0        | 14,442.2        | 0.0       | 59,730.2   | 0.0                | 191,310        | 0.0      | 191,310   | 245,941    | 165,810             |
| 二零二四 | 372,020   | 0.0              | 12,982.0         | 24,733.4       | 0.0      | 10.1            | 334,305          | 0.0       | 0.0              | 112,752.5       | 20,295.8        | 0.0       | 133,048.3  | -364,140.0         | 565,397        | 0.0      | 565,397   | 811,337    | 440,592             |
| 二零二五 | 665,695   | 0.0              | 48,268.2         | 45,364.1       | 0.0      | 14.1            | 572,063          | 0.0       | 0.0              | 269,216.5       | 36,314.3        | 0.0       | 305,530.8  | 148,569.1          | 117,963        | 0.0      | 117,963   | 929,300    | 88,886              |
| 二零二六 | 492,472   | 0.0              | 51,350.0         | 36,742.7       | 0.0      | 17.9            | 404,379          | 0.0       | 0.0              | 211,360.6       | 26,862.5        | 0.0       | 238,223.1  | 0.0                | 166,156        | 0.0      | 166,156   | 1,095,456  | 110,632             |
| 二零二七 | 390,830   | 3,343.6          | 48,300.2         | 32,200.1       | 0.0      | 21.5            | 306,986          | 0.0       | 0.0              | 186,817.7       | 21,316.6        | 0.0       | 208,134.3  | 77,285.7           | 21,566         | 0.0      | 21,566    | 1,117,023  | 12,771              |
| 二零二八 | 291,686   | 0.0              | 43,752.9         | 29,168.6       | 0.0      | 25.0            | 218,765          | 0.0       | 0.0              | 150,004.8       | 15,907.8        | 0.0       | 165,912.6  | 0.0                | 52,852         | 0.0      | 52,852    | 1,169,875  | 28,446              |
| 二零二九 | 260,231   | 0.0              | 39,034.6         | 26,023.1       | 0.0      | 25.0            | 195,173          | 0.0       | 0.0              | 149,651.4       | 14,191.1        | 0.0       | 163,842.5  | 80,408.0           | -49,078        | 0.0      | -49,078   | 1,120,797  | -24,015             |
| 二零三零 | 69,585    | 0.0              | 10,437.7         | 6,958.5        | 0.0      | 25.0            | 52,189           | 0.0       | 0.0              | 42,187.4        | 3,794.4         | 0.0       | 45,981.8   | 164,032.3          | -157,825       | 0.0      | -157,825  | 962,972    | -70,213             |
| 二零三一 | 0.0       | 0.0              | 0.0              | 0.0            | 0.0      | 0.0             | 0.0              | 0.0       | 0.0              | 0.0             | 0.0             | 0.0       | 0.0        | 0.0                | 0.0            | 0.0      | 0.0       | 0.0        | 0.0                 |
| 小計   | 2,978,123 | 11,153.8         | 266,826.2        | 226,802.1      | 609.9    | 17.0            | 2,472,731        | 0.0       | 0.0              | 1,193,179       | 160,425.2       | 0.0       | 1,353,604  | 106,155.1          | 1,012,972      | 50,000.0 | 962,972   | 962,972    | 802,786             |
| 餘額   | 0.0       | 0.0              | 0.0              | 0.0            | 0.0      | 0.0             | 0.0              | 0.0       | 0.0              | 0.0             | 0.0             | 0.0       | 0.0        | 0.0                | 0.0            | 0.0      | 0.0       | 0.0        | 0.0                 |
| 總計   | 2,978,123 | 11,153.8         | 266,826.2        | 226,802.1      | 609.9    | 17.0            | 2,472,731        | 0.0       | 0.0              | 1,193,179       | 160,425.2       | 0.0       | 1,353,604  | 106,155.1          | 1,012,972      | 50,000.0 | 962,972   | 962,972    | 802,786             |

公司股份儲備年限(年)

|            |       |
|------------|-------|
| 儲備半年限      | 3.6   |
| RLI (主要產品) | 11.45 |
| 儲備年限       | 8.58  |
| RLI (桶油當量) | 11.5  |

稅前淨現值

| 貼現率<br>% | 營業收入<br>元 | 投資<br>元  | 現金流<br>元 | 淨現值/桶油當量<br>元/桶油當量 |
|----------|-----------|----------|----------|--------------------|
| 0        | 1,012,972 | 50,000.0 | 962,972  | 22.94              |
| 5        | 930,055   | 48,903.8 | 881,151  | 20.99              |
| 10       | 850,667   | 47,880.9 | 802,786  | 19.12              |
| 12       | 820,609   | 47,490.5 | 773,119  | 18.42              |
| 15       | 777,615   | 46,923.5 | 730,692  | 17.41              |
| 20       | 711,732   | 46,024.9 | 665,707  | 15.86              |

經濟指標

|                           | 貼現率<br>(%) | 稅前      |         | 稅後      |         |
|---------------------------|------------|---------|---------|---------|---------|
|                           |            | 無風險     | 有風險     | 無風險     | 有風險     |
| 貼現率                       | 10.0       | 10.0    | 10.0    | 10.0    | 10.0    |
| 回收期 (年)                   | 0.29       | 0.29    | 0.40    | 0.40    | 0.40    |
| 貼現回收期 (年)                 | 0.29       | 0.29    | 0.40    | 0.40    | 0.40    |
| 貼現現金流回報率 (%)              | > 200.0    | > 200.0 | > 200.0 | > 200.0 | > 200.0 |
| 淨現值/貼現投資                  | 16.1       | 16.1    | 12.3    | 12.3    | 12.3    |
| 淨現值/未貼現投資                 | 16.8       | 16.8    | 12.9    | 12.9    | 12.9    |
| 未貼現淨現值/未貼現投資              | 19.3       | 19.3    | 14.8    | 14.8    | 14.8    |
| 淨現值/貼現資本敞口                | 16.8       | 16.8    | 12.9    | 12.9    | 12.9    |
| 淨現值/每日桶油當量<br>(千元/每日桶油當量) | 79.9       | 79.9    | 61.5    | 61.5    | 61.5    |

總儲量-銷售

|            | 總額     | 開採權益   | 公司分成   | 淨額     |
|------------|--------|--------|--------|--------|
| 石油(桶)      | 41,980 | 41,980 | 41,980 | 34,916 |
| 天然氣(千立方英尺) | 0      | 0      | 0      | 0      |
| 天然氣(桶油當量)  | 0      | 0      | 0      | 0      |
| *液化天然氣(桶)  | 0      | 0      | 0      | 0      |
| 冷凝水(桶)     | 0      | 0      | 0      | 0      |
| 總計(桶油當量)   | 41,980 | 41,980 | 41,980 | 34,916 |

\* 此液化天然氣價值僅包括乙烷、丙烷及丁烷。冷凝水及現場冷凝水包含在冷凝水中。

資本(未貼現)

|               | 無風險      | 有風險      |
|---------------|----------|----------|
| 生產成本 元/每日桶油當量 | 4,977.70 | 4,977.70 |
| 儲量成本 元/桶油當量   | 1.19     | 1.19     |
| 成功概率 %        | 100.00   |          |
| 機會 %          | 100.00   |          |

首12個月平均表現(未貼現)

|                     | 開採權益  | 公司分成  |       |
|---------------------|-------|-------|-------|
|                     |       | 無風險   | 有風險   |
| 產量(3個月平均) (每日桶油當量)  | 9.13  | 9.13  | 9.13  |
| 產量(12個月平均) (每日桶油當量) | 10.04 | 10.04 | 10.04 |
| 價格 (元/桶油當量)         | 72.94 | 72.94 | 72.94 |
| 使用權稅 (元/桶油當量)       | 7.56  | 7.56  | 7.56  |
| 運營成本 (元/桶油當量)       | 15.79 | 15.79 | 15.79 |
| 倒求淨價 (元/桶油當量)       | 49.59 | 49.59 | 49.59 |
| 回收率 (比率)            | 41.63 | 41.63 | 41.63 |

長盈集團(控股)有限公司

現金流

二零二一年十二月三十一日，TF 2022-01-01\_03 (Tech/Econ) (加元)

選項：長盈集團(控股)有限公司

有效日期二零二一年十二月三十一日 貼現至：二零二一年十二月三十一日

稅後現金流 總概算(探明開發未生產)儲量

|      | 稅務虧損<br>前收入 | 產生的<br>稅務虧損 | 稅務虧損<br>申請 | 聯邦應稅<br>收入 | 基本聯邦稅     | 聯邦製造<br>及加工<br>稅收抵免 | 聯邦附加稅 | 投資稅收<br>抵免 | 聯邦所得稅     | 歸屬使用權<br>稅收入 | 省級應稅收入     | 基本省級稅     | 省級製造<br>及加工<br>稅收抵免 | 省級所得稅     | 所得稅總額     | 稅前現金流    | 稅後現金流    | 累計現金流   | 貼現現金流<br>(10%) |
|------|-------------|-------------|------------|------------|-----------|---------------------|-------|------------|-----------|--------------|------------|-----------|---------------------|-----------|-----------|----------|----------|---------|----------------|
| 二零二二 | 82,131.2    | 0.0         | 0.0        | 82,131.2   | 12,319.7  | 0.0                 | 0.0   | 0.0        | 12,319.7  | 0.0          | 82,131.2   | 6,570.5   | 0.0                 | 6,570.5   | 18,890.2  | 54,631   | 35,741   | 35,741  | 31,927         |
| 二零二三 | 183,059.5   | 0.0         | 0.0        | 183,059.5  | 27,458.9  | 0.0                 | 0.0   | 0.0        | 27,458.9  | 0.0          | 183,059.5  | 14,644.8  | 0.0                 | 14,644.8  | 42,103.7  | 191,310  | 149,206  | 184,947 | 129,439        |
| 二零二四 | 559,621.6   | 0.0         | 0.0        | 559,621.6  | 83,943.2  | 0.0                 | 0.0   | 0.0        | 83,943.2  | 0.0          | 559,621.6  | 44,769.7  | 0.0                 | 44,769.7  | 128,713.0 | 565,397  | 436,684  | 621,651 | 339,534        |
| 二零二五 | 113,920.4   | 0.0         | 0.0        | 113,920.4  | 17,088.1  | 0.0                 | 0.0   | 0.0        | 17,088.1  | 0.0          | 113,920.4  | 9,113.6   | 0.0                 | 9,113.6   | 26,201.7  | 117,963  | 91,761   | 713,392 | 70,183         |
| 二零二六 | 163,326.2   | 0.0         | 0.0        | 163,326.2  | 24,498.9  | 0.0                 | 0.0   | 0.0        | 24,498.9  | 0.0          | 163,326.2  | 13,066.1  | 0.0                 | 13,066.1  | 37,565.0  | 166,156  | 128,591  | 841,983 | 86,254         |
| 二零二七 | 19,585.5    | 0.0         | 0.0        | 19,585.5   | 2,937.8   | 0.0                 | 0.0   | 0.0        | 2,937.8   | 0.0          | 19,585.5   | 1,566.8   | 0.0                 | 1,566.8   | 4,504.7   | 21,566   | 17,062   | 859,044 | 10,103         |
| 二零二八 | 51,465.5    | 0.0         | 0.0        | 51,465.5   | 7,719.8   | 0.0                 | 0.0   | 0.0        | 7,719.8   | 0.0          | 51,465.5   | 4,117.2   | 0.0                 | 4,117.2   | 11,837.1  | 52,852   | 41,015   | 900,059 | 22,075         |
| 二零二九 | -50,048.2   | 0.0         | 0.0        | -50,048.2  | -7,507.2  | 0.0                 | 0.0   | 0.0        | -7,507.2  | 0.0          | -50,048.2  | -4,003.9  | 0.0                 | -4,003.9  | -11,511.1 | -49,078  | -37,566  | 862,493 | -18,382        |
| 二零三零 | -158,504.9  | 0.0         | 0.0        | -158,504.9 | -23,775.7 | 0.0                 | 0.0   | 0.0        | -23,775.7 | 0.0          | -158,504.9 | -12,680.4 | 0.0                 | -12,680.4 | -36,456.1 | -157,825 | -121,369 | 741,123 | -53,994        |
| 二零三一 | -475.6      | 0.0         | 0.0        | -475.6     | -71.3     | 0.0                 | 0.0   | 0.0        | -71.3     | 0.0          | -475.6     | -38.0     | 0.0                 | -38.0     | -109.4    | 0        | 109      | 741,233 | 44             |
| 小計   | 964,081.3   | 0.0         | 0.0        | 964,081.3  | 144,612.2 | 0.0                 | 0.0   | 0.0        | 144,612.2 | 0.0          | 964,081.3  | 77,126.5  | 0.0                 | 77,126.5  | 221,738.7 | 741,233  | 741,233  | 741,233 | 617,183        |
| 除額   | -1,109.7    | 0.0         | 0.0        | -1,109.7   | -166.5    | 0.0                 | 0.0   | 0.0        | -166.5    | 0.0          | -1,109.7   | -88.8     | 0.0                 | -88.8     | -255.2    | 0        | 255      | 741,488 | 77             |
| 總計   | 962,971.6   | 0.0         | 0.0        | 962,971.6  | 144,445.7 | 0.0                 | 0.0   | 0.0        | 144,445.7 | 0.0          | 962,971.6  | 77,037.7  | 0.0                 | 77,037.7  | 221,483.5 | 962,972  | 741,488  | 741,488 | 617,261        |

應稅收入

|      | 資源收入      | 資源<br>使用權稅 | 非扣除<br>使用權稅 | 資源津貼 | 資源運營<br>成本  | 資源資本<br>成本津貼 | 資源開銷 | 淨產量<br>使用權稅<br>收入 | 淨資源<br>使用權稅<br>收入 | 淨其他資源<br>收入 | 加拿大石油<br>及天然氣<br>財產費用 | 加拿大<br>開發費用 | 加拿大<br>勘探費用 | 消耗費用 | 資源應稅<br>收入 |
|------|-----------|------------|-------------|------|-------------|--------------|------|-------------------|-------------------|-------------|-----------------------|-------------|-------------|------|------------|
| 二零二二 | 153,619   | 4,549.6    | 0.0         | 0.0  | 33,200.5    | 0.0          | 0.0  | 0.0               | -11,237.7         | 0.0         | 0.0                   | 22,500.0    | 0.0         | 0.0  | 82,131.2   |
| 二零二三 | 281,985   | 3,870.6    | 0.0         | 0.0  | 59,730.2    | 0.0          | 0.0  | 0.0               | -27,074.4         | 0.0         | 0.0                   | 8,250.0     | 0.0         | 0.0  | 183,059.5  |
| 二零二四 | 372,020   | 0.0        | 0.0         | 0.0  | -231,091.7  | 0.0          | 0.0  | 0.0               | -37,715.4         | 0.0         | 0.0                   | 5,775.0     | 0.0         | 0.0  | 559,621.6  |
| 二零二五 | 665,695   | 0.0        | 0.0         | 0.0  | 454,099.9   | 0.0          | 0.0  | 0.0               | -93,632.3         | 0.0         | 0.0                   | 4,042.5     | 0.0         | 0.0  | 113,920.4  |
| 二零二六 | 492,472   | 0.0        | 0.0         | 0.0  | 238,223.1   | 0.0          | 0.0  | 0.0               | -88,092.7         | 0.0         | 0.0                   | 2,829.8     | 0.0         | 0.0  | 163,326.2  |
| 二零二七 | 390,830   | 3,343.6    | 0.0         | 0.0  | 285,420.0   | 0.0          | 0.0  | 0.0               | -80,500.4         | 0.0         | 0.0                   | 1,980.8     | 0.0         | 0.0  | 19,585.5   |
| 二零二八 | 291,686   | 0.0        | 0.0         | 0.0  | 165,912.6   | 0.0          | 0.0  | 0.0               | -72,921.6         | 0.0         | 0.0                   | 1,386.6     | 0.0         | 0.0  | 51,465.5   |
| 二零二九 | 260,231   | 0.0        | 0.0         | 0.0  | 244,250.5   | 0.0          | 0.0  | 0.0               | -65,057.7         | 0.0         | 0.0                   | 970.6       | 0.0         | 0.0  | -50,048.2  |
| 二零三零 | 69,585    | 0.0        | 0.0         | 0.0  | 210,014.1   | 0.0          | 0.0  | 0.0               | -17,396.2         | 0.0         | 0.0                   | 679.4       | 0.0         | 0.0  | -158,504.9 |
| 二零三一 | 0         | 0.0        | 0.0         | 0.0  | 0.0         | 0.0          | 0.0  | 0.0               | 0.0               | 0.0         | 0.0                   | 475.6       | 0.0         | 0.0  | -475.6     |
| 小計   | 2,978,123 | 11,763.7   | 0.0         | 0.0  | 1,459,759.3 | 0.0          | 0.0  | 0.0               | -493,628.3        | 0.0         | 0.0                   | 48,890.3    | 0.0         | 0.0  | 964,081.3  |
| 除額   | 0         | 0.0        | 0.0         | 0.0  | 0.0         | 0.0          | 0.0  | 0.0               | 0.0               | 0.0         | 0.0                   | 1,109.7     | 0.0         | 0.0  | -1,109.7   |
| 總計   | 2,978,123 | 11,763.7   | 0.0         | 0.0  | 1,459,759.3 | 0.0          | 0.0  | 0.0               | -493,628.3        | 0.0         | 0.0                   | 50,000.0    | 0.0         | 0.0  | 962,971.6  |

稅務虧損池

|      | 淨加工收入 | 第41類<br>資本成本<br>津貼 | 處理開銷 | 製造及<br>加工<br>應稅收入 | 其他業務<br>收入 | 第1類<br>資本成本<br>津貼 | 第2類<br>資本成本<br>津貼 | 非資源<br>開銷 | 其他稅務<br>收入 | 加拿大<br>勘探費用<br>開銷 | 加拿大<br>開發費用<br>開銷 | 加拿大石油<br>及天然氣財<br>產費用池 | 加拿大<br>開發費用<br>池 | 加拿大<br>勘探費用<br>池 | 消耗池 | Acrid池 | 稅務虧損池 |
|------|-------|--------------------|------|-------------------|------------|-------------------|-------------------|-----------|------------|-------------------|-------------------|------------------------|------------------|------------------|-----|--------|-------|
| 二零二二 | 0.0   | 0.0                | 0.0  | 0.0               | 0.0        | 0.0               | 0.0               | 0.0       | 0.0        | 0.0               | 0.0               | 0.0                    | 27,500.0         | 0.0              | 0.0 | 0.0    | 0.0   |
| 二零二三 | 0.0   | 0.0                | 0.0  | 0.0               | 0.0        | 0.0               | 0.0               | 0.0       | 0.0        | 0.0               | 0.0               | 0.0                    | 19,250.0         | 0.0              | 0.0 | 0.0    | 0.0   |
| 二零二四 | 0.0   | 0.0                | 0.0  | 0.0               | 0.0        | 0.0               | 0.0               | 0.0       | 0.0        | 0.0               | 0.0               | 0.0                    | 13,475.0         | 0.0              | 0.0 | 0.0    | 0.0   |
| 二零二五 | 0.0   | 0.0                | 0.0  | 0.0               | 0.0        | 0.0               | 0.0               | 0.0       | 0.0        | 0.0               | 0.0               | 0.0                    | 9,432.5          | 0.0              | 0.0 | 0.0    | 0.0   |
| 二零二六 | 0.0   | 0.0                | 0.0  | 0.0               | 0.0        | 0.0               | 0.0               | 0.0       | 0.0        | 0.0               | 0.0               | 0.0                    | 6,602.8          | 0.0              | 0.0 | 0.0    | 0.0   |
| 二零二七 | 0.0   | 0.0                | 0.0  | 0.0               | 0.0        | 0.0               | 0.0               | 0.0       | 0.0        | 0.0               | 0.0               | 0.0                    | 4,621.9          | 0.0              | 0.0 | 0.0    | 0.0   |
| 二零二八 | 0.0   | 0.0                | 0.0  | 0.0               | 0.0        | 0.0               | 0.0               | 0.0       | 0.0        | 0.0               | 0.0               | 0.0                    | 3,253.3          | 0.0              | 0.0 | 0.0    | 0.0   |
| 二零二九 | 0.0   | 0.0                | 0.0  | 0.0               | 0.0        | 0.0               | 0.0               | 0.0       | 0.0        | 0.0               | 0.0               | 0.0                    | 2,264.7          | 0.0              | 0.0 | 0.0    | 0.0   |
| 二零三零 | 0.0   | 0.0                | 0.0  | 0.0               | 0.0        | 0.0               | 0.0               | 0.0       | 0.0        | 0.0               | 0.0               | 0.0                    | 1,585.3          | 0.0              | 0.0 | 0.0    | 0.0   |
| 二零三一 | 0.0   | 0.0                | 0.0  | 0.0               | 0.0        | 0.0               | 0.0               | 0.0       | 0.0        | 0.0               | 0.0               | 0.0                    | 1,109.7          | 0.0              | 0.0 | 0.0    | 0.0   |
| 小計   | 0.0   | 0.0                | 0.0  | 0.0               | 0.0        | 0.0               | 0.0               | 0.0       | 0.0        | 0.0               | 0.0               | 0.0                    | 1,109.7          | 0.0              | 0.0 | 0.0    | 0.0   |
| 除額   | 0.0   | 0.0                | 0.0  | 0.0               | 0.0        | 0.0               | 0.0               | 0.0       | 0.0        | 0.0               | 0.0               | 0.0                    | 0.0              | 0.0              | 0.0 | 0.0    | 0.0   |
| 總計   | 0.0   | 0.0                | 0.0  | 0.0               | 0.0        | 0.0               | 0.0               | 0.0       | 0.0        | 0.0               | 0.0               | 0.0                    | 0.0              | 0.0              | 0.0 | 0.0    | 0.0   |

稅後淨現值

| 貼現率 | 營業收入    | 投資       | 現金流     | 淨現值/桶油當量 |
|-----|---------|----------|---------|----------|
| %   | 千元      | 千元       | 千元      | 元/桶油當量   |
| 0   | 791,488 | 50,000.0 | 741,488 | 17.66    |
| 5   | 726,919 | 48,903.8 | 678,015 | 16.15    |
| 10  | 665,142 | 47,880.9 | 617,261 | 14.70    |
| 12  | 641,754 | 47,490.5 | 594,264 | 14.16    |
| 15  | 608,298 | 46,923.5 | 561,375 | 13.37    |
| 20  | 557,020 | 46,024.9 | 510,996 | 12.17    |

長盈集團(控股)有限公司

現金流

二零二一年十二月三十一日，TF 2022-01-01\_03 (Tech/Econ) (加元)

選項：長盈集團(控股)有限公司

有效日期二零二一年十二月三十一日 貼現至：二零二一年十二月三十一日

石油、天然氣及硫磺總結

總概算(已開發)儲量

|      | 公司石油 |            |           |                 |                  | 公司銷售天然氣   |          |     |                    |                 | 硫磺                          |                              | 總計                |          |                  |            |                       |                    |
|------|------|------------|-----------|-----------------|------------------|-----------|----------|-----|--------------------|-----------------|-----------------------------|------------------------------|-------------------|----------|------------------|------------|-----------------------|--------------------|
|      | 井    | 日產量<br>桶/日 | 產量<br>桶   | 開採<br>權益產量<br>桶 | 使用權<br>權益產量<br>桶 | 價格<br>元/桶 | 收入<br>千元 | 井   | 日產量<br>千立方<br>英尺/日 | 產量<br>千立方<br>英尺 | 開採<br>權益<br>產量<br>千立方<br>英尺 | 使用權<br>權益<br>產量<br>千立方<br>英尺 | 價格<br>元/千<br>立方英尺 | 收入<br>千元 | 公司分成<br>產量<br>長噸 | 價格<br>元/長噸 | 開採<br>權益<br>產量<br>桶/日 | 公司分成<br>日產量<br>桶/日 |
| 二零二二 | 2.0  | 59         | 21,450.4  | 21,450.4        | 0.0              | 74.70     | 1,602    | 0.0 | 0                  | 0.0             | 0.0                         | 0.0                          | 0.00              | 0        | 0.0              | 0.00       | 59                    | 59                 |
| 二零二三 | 2.0  | 76         | 27,759.3  | 27,759.3        | 0.0              | 70.70     | 1,963    | 0.0 | 0                  | 0.0             | 0.0                         | 0.0                          | 0.00              | 0        | 0.0              | 0.00       | 76                    | 76                 |
| 二零二四 | 6.0  | 76         | 27,903.5  | 27,903.5        | 0.0              | 67.70     | 1,889    | 0.0 | 0                  | 0.0             | 0.0                         | 0.0                          | 0.00              | 0        | 0.0              | 0.00       | 76                    | 76                 |
| 二零二五 | 19.0 | 104        | 38,088.0  | 38,088.0        | 0.0              | 69.06     | 2,630    | 0.0 | 0                  | 0.0             | 0.0                         | 0.0                          | 0.00              | 0        | 0.0              | 0.00       | 104                   | 104                |
| 二零二六 | 14.0 | 87         | 31,793.1  | 31,793.1        | 0.0              | 70.45     | 2,240    | 0.0 | 0                  | 0.0             | 0.0                         | 0.0                          | 0.00              | 0        | 0.0              | 0.00       | 87                    | 87                 |
| 二零二七 | 15.0 | 83         | 30,218.6  | 30,218.6        | 0.0              | 71.86     | 2,172    | 0.0 | 0                  | 0.0             | 0.0                         | 0.0                          | 0.00              | 0        | 0.0              | 0.00       | 83                    | 83                 |
| 二零二八 | 13.0 | 69         | 25,148.6  | 25,148.6        | 0.0              | 73.31     | 1,844    | 0.0 | 0                  | 0.0             | 0.0                         | 0.0                          | 0.00              | 0        | 0.0              | 0.00       | 69                    | 69                 |
| 二零二九 | 12.0 | 58         | 21,069.5  | 21,069.5        | 0.0              | 74.78     | 1,576    | 0.0 | 0                  | 0.0             | 0.0                         | 0.0                          | 0.00              | 0        | 0.0              | 0.00       | 58                    | 58                 |
| 二零三零 | 8.0  | 46         | 16,831.7  | 16,831.7        | 0.0              | 76.28     | 1,284    | 0.0 | 0                  | 0.0             | 0.0                         | 0.0                          | 0.00              | 0        | 0.0              | 0.00       | 46                    | 46                 |
| 二零三一 | 10.0 | 43         | 15,589.0  | 15,589.0        | 0.0              | 77.81     | 1,213    | 0.0 | 0                  | 0.0             | 0.0                         | 0.0                          | 0.00              | 0        | 0.0              | 0.00       | 43                    | 43                 |
| 小計   |      |            | 255,851.8 | 255,851.8       | 0.0              | 71.96     | 18,412   |     |                    |                 |                             |                              | 0.00              | 0        | 0.0              | 0.00       |                       |                    |
| 餘額   |      |            | 67,653.9  | 67,653.9        | 0.0              | 84.72     | 5,731    |     |                    |                 |                             |                              | 0.00              | 0        | 0.0              | 0.00       |                       |                    |
| 總計   |      |            | 323,505.7 | 323,505.7       | 0.0              | 74.63     | 24,143   |     |                    |                 |                             |                              | 0.00              | 0        | 0.0              | 0.00       |                       |                    |

液化天然氣總結

|      | 冷凝水                 |                      |           |                  | 乙烷                  |                      |           |                  | 丙烷                  |                      |           |                  | 丁烷                  |                      |           |                  | 總液化天然氣              |                      |           |
|------|---------------------|----------------------|-----------|------------------|---------------------|----------------------|-----------|------------------|---------------------|----------------------|-----------|------------------|---------------------|----------------------|-----------|------------------|---------------------|----------------------|-----------|
|      | 開採<br>權益<br>產量<br>桶 | 使用權<br>權益<br>產量<br>桶 | 價格<br>元/桶 | 公司分成<br>收入<br>千元 | 開採<br>權益<br>產量<br>桶 | 使用權<br>權益<br>產量<br>桶 | 價格<br>元/桶 | 公司分成<br>收入<br>千元 | 開採<br>權益<br>產量<br>桶 | 使用權<br>權益<br>產量<br>桶 | 價格<br>元/桶 | 公司分成<br>收入<br>千元 | 開採<br>權益<br>產量<br>桶 | 使用權<br>權益<br>產量<br>桶 | 價格<br>元/桶 | 公司分成<br>收入<br>千元 | 開採<br>權益<br>產量<br>桶 | 使用權<br>權益<br>產量<br>桶 | 淨CS量<br>桶 |
| 二零二二 | 0.0                 | 0.0                  | 0.00      | 0.0              | 0.0                 | 0.0                  | 0.00      | 0.0              | 0.0                 | 0.0                  | 0.00      | 0.0              | 0.0                 | 0.00                 | 0.0       | 0.0              | 0.0                 | 0.0                  | 0.0       |
| 二零二三 | 0.0                 | 0.0                  | 0.00      | 0.0              | 0.0                 | 0.0                  | 0.00      | 0.0              | 0.0                 | 0.0                  | 0.00      | 0.0              | 0.0                 | 0.00                 | 0.0       | 0.0              | 0.0                 | 0.0                  | 0.0       |
| 二零二四 | 0.0                 | 0.0                  | 0.00      | 0.0              | 0.0                 | 0.0                  | 0.00      | 0.0              | 0.0                 | 0.0                  | 0.00      | 0.0              | 0.0                 | 0.00                 | 0.0       | 0.0              | 0.0                 | 0.0                  | 0.0       |
| 二零二五 | 0.0                 | 0.0                  | 0.00      | 0.0              | 0.0                 | 0.0                  | 0.00      | 0.0              | 0.0                 | 0.0                  | 0.00      | 0.0              | 0.0                 | 0.00                 | 0.0       | 0.0              | 0.0                 | 0.0                  | 0.0       |
| 二零二六 | 0.0                 | 0.0                  | 0.00      | 0.0              | 0.0                 | 0.0                  | 0.00      | 0.0              | 0.0                 | 0.0                  | 0.00      | 0.0              | 0.0                 | 0.00                 | 0.0       | 0.0              | 0.0                 | 0.0                  | 0.0       |
| 二零二七 | 0.0                 | 0.0                  | 0.00      | 0.0              | 0.0                 | 0.0                  | 0.00      | 0.0              | 0.0                 | 0.0                  | 0.00      | 0.0              | 0.0                 | 0.00                 | 0.0       | 0.0              | 0.0                 | 0.0                  | 0.0       |
| 二零二八 | 0.0                 | 0.0                  | 0.00      | 0.0              | 0.0                 | 0.0                  | 0.00      | 0.0              | 0.0                 | 0.0                  | 0.00      | 0.0              | 0.0                 | 0.00                 | 0.0       | 0.0              | 0.0                 | 0.0                  | 0.0       |
| 二零二九 | 0.0                 | 0.0                  | 0.00      | 0.0              | 0.0                 | 0.0                  | 0.00      | 0.0              | 0.0                 | 0.0                  | 0.00      | 0.0              | 0.0                 | 0.00                 | 0.0       | 0.0              | 0.0                 | 0.0                  | 0.0       |
| 二零三零 | 0.0                 | 0.0                  | 0.00      | 0.0              | 0.0                 | 0.0                  | 0.00      | 0.0              | 0.0                 | 0.0                  | 0.00      | 0.0              | 0.0                 | 0.00                 | 0.0       | 0.0              | 0.0                 | 0.0                  | 0.0       |
| 二零三一 | 0.0                 | 0.0                  | 0.00      | 0.0              | 0.0                 | 0.0                  | 0.00      | 0.0              | 0.0                 | 0.0                  | 0.00      | 0.0              | 0.0                 | 0.00                 | 0.0       | 0.0              | 0.0                 | 0.0                  | 0.0       |
| 小計   | 0.0                 | 0.0                  | 0.00      | 0.0              | 0.0                 | 0.0                  | 0.00      | 0.0              | 0.0                 | 0.0                  | 0.00      | 0.0              | 0.0                 | 0.00                 | 0.0       | 0.0              | 0.0                 | 0.0                  | 0.0       |
| 餘額   | 0.0                 | 0.0                  | 0.00      | 0.0              | 0.0                 | 0.0                  | 0.00      | 0.0              | 0.0                 | 0.0                  | 0.00      | 0.0              | 0.0                 | 0.00                 | 0.0       | 0.0              | 0.0                 | 0.0                  | 0.0       |
| 總計   | 0.0                 | 0.0                  | 0.00      | 0.0              | 0.0                 | 0.0                  | 0.00      | 0.0              | 0.0                 | 0.0                  | 0.00      | 0.0              | 0.0                 | 0.00                 | 0.0       | 0.0              | 0.0                 | 0.0                  | 0.0       |

稅前現金流

|      | 公司收入<br>千元 | 政府土地<br>使用權<br>千元 | 永久業權土地<br>使用權<br>千元 | 首要<br>使用權<br>千元 | 總產權<br>權益<br>千元 | 使用權稅<br>後<br>收入<br>千元 | 其他收入<br>千元 | 匯合公司<br>資本稅<br>千元 | 固定資產<br>費用<br>千元 | 可變資產<br>費用<br>千元 | 其他費用<br>千元 | 總經營成本<br>千元 | 總業成本及<br>廢物利用<br>千元 | 淨營運收入<br>千元 | 總投資<br>千元 | 淨現金流<br>千元 | 累計現金流<br>千元 | 貼現現金流<br>(10%)<br>千元 |       |
|------|------------|-------------------|---------------------|-----------------|-----------------|-----------------------|------------|-------------------|------------------|------------------|------------|-------------|---------------------|-------------|-----------|------------|-------------|----------------------|-------|
| 二零二二 | 1,602      | 363.3             | 11.4                | 57.8            | 1.4             | 27.1                  | 1,168      | 0.0               | 0.0              | 31.6             | 76.1       | 0.0         | 107.8               | 0.0         | 1,061     | 250.0      | 811         | 811                  | 767   |
| 二零二三 | 1,963      | 352.0             | 34.7                | 62.8            | 1.7             | 23.0                  | 1,511      | 0.0               | 0.0              | 80.8             | 100.5      | 0.0         | 181.3               | -142.8      | 1,473     | 204.0      | 1,269       | 2,080                | 1,090 |
| 二零二四 | 1,889      | 165.4             | 44.3                | 88.6            | 0.7             | 15.8                  | 1,590      | 0.0               | 0.0              | 212.4            | 103.1      | 0.0         | 315.4               | -1,092.4    | 2,367     | 0.0        | 2,367       | 4,447                | 1,840 |
| 二零二五 | 2,630      | 44.4              | 136.4               | 149.6           | 0.1             | 12.6                  | 2,300      | 0.0               | 0.0              | 761.9            | 143.5      | 0.0         | 905.4               | 371.4       | 1,023     | 0.0        | 1,023       | 5,470                | 739   |
| 二零二六 | 2,240      | 32.4              | 131.2               | 126.8           | 0.0             | 13.0                  | 1,949      | 0.0               | 0.0              | 662.4            | 122.2      | 0.0         | 784.5               | -151.5      | 1,316     | 0.0        | 1,316       | 6,786                | 858   |
| 二零二七 | 2,172      | 66.7              | 126.3               | 122.3           | 0.0             | 14.5                  | 1,856      | 0.0               | 0.0              | 741.2            | 118.4      | 0.0         | 859.7               | 154.6       | 842       | 0.0        | 842         | 7,628                | 499   |
| 二零二八 | 1,844      | 55.3              | 105.7               | 108.4           | 0.0             | 14.6                  | 1,574      | 0.0               | 0.0              | 639.8            | 100.5      | 0.0         | 740.3               | 78.8        | 755       | 0.0        | 755         | 8,383                | 406   |
| 二零二九 | 1,576      | 48.0              | 88.1                | 89.4            | 0.0             | 14.3                  | 1,350      | 0.0               | 0.0              | 566.3            | 85.9       | 0.0         | 652.2               | 321.6       | 376       | 0.0        | 376         | 8,759                | 344   |
| 二零三零 | 1,284      | 49.4              | 39.9                | 56.3            | 0.0             | 11.3                  | 1,138      | 0.0               | 0.0              | 454.2            | 70.0       | 0.0         | 524.2               | -164.0      | 778       | 0.0        | 778         | 9,537                | 346   |
| 二零三一 | 1,213      | 32.5              | 19.8                | 46.2            | 0.0             | 9.8                   | 1,094      | 0.0               | 0.0              | 474.7            | 66.1       | 0.0         | 540.8               | 251.0       | 303       | 0.0        | 303         | 9,840                | 122   |
| 小計   | 18,412     | 1,229.4           | 737.7               | 908.2           | 4.0             | 15.6                  | 15,532     | 0.0               | 0.0              | 4,625.2          | 986.4      | 0.0         | 5,611.7             | -373.4      | 10,294    | 454.0      | 9,840       | 6,851                |       |
| 餘額   | 5,731      | 277.2             | 8.0                 | 179.0           | 0.0             | 8.1                   | 5,267      | 0.0               | 0.0              | 2,684.6          | 312.4      | 0.0         | 2,997.0             | 905.7       | 1,365     | 0.0        | 1,365       | 11,205               | 646   |
| 總計   | 24,143     | 1,506.6           | 745.7               | 1,087.2         | 4.0             | 13.8                  | 20,800     | 0.0               | 0.0              | 7,309.9          | 1,298.8    | 0.0         | 8,608.7             | 532.3       | 11,659    | 454.0      | 11,205      | 11,205               | 7,497 |

公司分成儲量年限(年)

|            |       |
|------------|-------|
| 儲量半年限      | 5.5   |
| RLI (主要產品) | 15.08 |
| 儲量年限       | 24.00 |
| RLI (桶油當量) | 15.1  |

稅前淨現值

| 貼現率 | 營運收入<br>千元 | 投資<br>千元 | 現金流<br>千元 | 淨現值/桶油當量<br>元/桶油當量 |
|-----|------------|----------|-----------|--------------------|
| 0   | 11,659     | 454.0    | 11,205    | 34.63              |
| 5   | 9,579      | 437.8    | 9,142     | 28.26              |
| 10  | 7,920      | 423.3    | 7,497     | 23.17              |
| 12  | 7,382      | 418.0    | 6,964     | 21.53              |
| 15  | 6,686      | 410.4    | 6,275     | 19.40              |
| 20  | 5,764      | 398.7    | 5,366     | 16.59              |

經濟指標

|                           | 稅前      |         | 稅後      |         |
|---------------------------|---------|---------|---------|---------|
|                           | 無風險     | 有風險     | 無風險     | 有風險     |
| 貼現率 (%)                   | 10.0    | 10.0    | 10.0    | 10.0    |
| 回收期 (年)                   | 0.20    | 0.20    | 0.20    | 0.20    |
| 貼現回收期 (年)                 | 0.20    | 0.20    | 0.20    | 0.20    |
| 貼現現金流回報率 (%)              | > 200.0 | > 200.0 | > 200.0 | > 200.0 |
| 淨現值/貼現投資                  | 16.5    | 16.5    | 12.7    | 12.7    |
| 淨現值/未貼現投資                 | 17.7    | 17.7    | 13.6    | 13.6    |
| 未貼現淨現值/未貼現投資              | 24.7    | 24.7    | 19.0    | 19.0    |
| 淨現值/貼現資本敞口                | 17.7    | 17.7    | 13.6    | 13.6    |
| 淨現值/每日桶油當量<br>(千元/每日桶油當量) | 127.6   | 127.6   | 97.9    | 97.9    |

總儲量-銷售

|            | 總額      | 開採權益    | 公司分成    | 淨額      |
|------------|---------|---------|---------|---------|
| 石油(桶)      | 323,506 | 323,506 | 323,506 | 278,085 |
| 天然氣(千立方英尺) | 0       | 0       | 0       | 0       |
| 天然氣(桶油當量)  | 0       | 0       | 0       | 0       |
| *液化天然氣(桶)  | 0       | 0       | 0       | 0       |
| 冷凝水(桶)     | 0       | 0       | 0       | 0       |
| 總計(桶油當量)   | 323,506 | 323,506 | 323,506 | 278,085 |

\* 此液化天然氣價值僅包括乙烷、丙烷及丁烷。冷凝水及現場冷凝水包含在冷凝水中。

資本(未貼現)

|               | 無風險      | 有風險      |
|---------------|----------|----------|
| 生產成本 元/每日桶油當量 | 7,725.25 | 7,725.25 |
| 儲量成本 元/桶油當量   | 1.40     | 1.40     |
| 成功概率 %        | 100.00   |          |
| 機會 %          | 100.00   |          |

首12個月平均表現(未貼現)

|                     | 開採權益  |       | 公司分成  |       |
|---------------------|-------|-------|-------|-------|
|                     | 無風險   | 有風險   | 無風險   | 有風險   |
| 產量(3個月平均) (每日桶油當量)  | 61.70 | 61.70 | 61.70 | 61.70 |
| 產量(12個月平均) (每日桶油當量) | 58.77 | 58.77 | 58.77 | 58.77 |
| 價格 (元/桶油當量)         | 74.70 | 74.70 | 74.70 | 74.70 |
| 使用權稅 (元/桶油當量)       | 20.23 | 20.23 | 20.23 | 20.23 |
| 運營成本 (元/桶油當量)       | 5.02  | 5.02  | 5.02  | 5.02  |
| 倒求淨價 (元/桶油當量)       | 49.45 | 49.45 | 49.45 | 49.45 |
| 回收率 (比率)            | 35.24 | 35.24 | 35.24 | 35.24 |

長盈集團(控股)有限公司

現金流

二零二一年十二月三十一日，TF 2022-01-01\_03 (Tech/Econ) (加元)

選項：長盈集團(控股)有限公司

有效日期二零二一年十二月三十一日 貼現至：二零二一年十二月三十一日

稅後現金流 總概算(已開發)儲量

|      | 稅務虧損前收入  | 產生的稅務虧損 | 稅務虧損甲種 | 聯邦應稅收入   | 基本聯邦稅   | 聯邦製造及加工稅收抵免 | 聯邦附加稅 | 投資稅收抵免 | 聯邦所得稅   | 歸屬使用權稅收入 | 省級應稅收入   | 基本省級稅 | 省級製造及加工稅收抵免 | 省級所得稅 | 所得稅總額   | 稅前現金流  | 稅後現金流 | 累計現金流 | 稅後現金流(10%) |
|------|----------|---------|--------|----------|---------|-------------|-------|--------|---------|----------|----------|-------|-------------|-------|---------|--------|-------|-------|------------|
| 二零二二 | 948.2    | 0.0     | 0.0    | 948.2    | 142.2   | 0.0         | 0.0   | 0.0    | 142.2   | 0.0      | 948.2    | 75.9  | 0.0         | 75.9  | 218.1   | 811    | 593   | 593   | 559        |
| 二零二三 | 1,339.8  | 0.0     | 0.0    | 1,339.8  | 201.0   | 0.0         | 0.0   | 0.0    | 201.0   | 0.0      | 1,339.8  | 107.2 | 0.0         | 107.2 | 308.2   | 1,269  | 961   | 1,553 | 823        |
| 二零二四 | 2,304.5  | 0.0     | 0.0    | 2,304.5  | 345.7   | 0.0         | 0.0   | 0.0    | 345.7   | 0.0      | 2,304.5  | 184.4 | 0.0         | 184.4 | 530.0   | 2,367  | 1,837 | 3,390 | 1,424      |
| 二零二五 | 979.4    | 0.0     | 0.0    | 979.4    | 146.9   | 0.0         | 0.0   | 0.0    | 146.9   | 0.0      | 979.4    | 78.4  | 0.0         | 78.4  | 225.3   | 1,023  | 798   | 4,188 | 578        |
| 二零二六 | 1,285.7  | 0.0     | 0.0    | 1,285.7  | 192.9   | 0.0         | 0.0   | 0.0    | 192.9   | 0.0      | 1,285.7  | 102.9 | 0.0         | 102.9 | 295.7   | 1,316  | 1,021 | 5,209 | 666        |
| 二零二七 | 820.6    | 0.0     | 0.0    | 820.6    | 123.1   | 0.0         | 0.0   | 0.0    | 123.1   | 0.0      | 820.6    | 65.6  | 0.0         | 65.6  | 188.7   | 842    | 653   | 5,862 | 387        |
| 二零二八 | 740.0    | 0.0     | 0.0    | 740.0    | 111.0   | 0.0         | 0.0   | 0.0    | 111.0   | 0.0      | 740.0    | 59.2  | 0.0         | 59.2  | 170.2   | 755    | 585   | 6,447 | 315        |
| 二零二九 | 365.7    | 0.0     | 0.0    | 365.7    | 54.8    | 0.0         | 0.0   | 0.0    | 54.8    | 0.0      | 365.7    | 29.3  | 0.0         | 29.3  | 84.1    | 376    | 292   | 6,739 | 143        |
| 二零三零 | 770.7    | 0.0     | 0.0    | 770.7    | 115.6   | 0.0         | 0.0   | 0.0    | 115.6   | 0.0      | 770.7    | 61.7  | 0.0         | 61.7  | 177.3   | 778    | 601   | 7,340 | 267        |
| 二零三一 | 297.5    | 0.0     | 0.0    | 297.5    | 44.6    | 0.0         | 0.0   | 0.0    | 44.6    | 0.0      | 297.5    | 23.8  | 0.0         | 23.8  | 68.4    | 303    | 234   | 7,574 | 95         |
| 小計   | 9,852.1  | 0.0     | 0.0    | 9,852.1  | 1,477.8 | 0.0         | 0.0   | 0.0    | 1,477.8 | 0.0      | 9,852.1  | 788.2 | 0.0         | 788.2 | 2,266.0 | 9,840  | 7,574 | 7,574 | 5,257      |
| 除額   | 1,352.5  | 0.0     | 0.0    | 1,352.5  | 202.9   | 0.0         | 0.0   | 0.0    | 202.9   | 0.0      | 1,352.5  | 108.2 | 0.0         | 108.2 | 311.1   | 1,365  | 1,053 | 8,628 | 499        |
| 總計   | 11,204.6 | 0.0     | 0.0    | 11,204.6 | 1,680.7 | 0.0         | 0.0   | 0.0    | 1,680.7 | 0.0      | 11,204.6 | 896.4 | 0.0         | 896.4 | 2,577.1 | 11,205 | 8,628 | 8,628 | 5,756      |

應稅收入

|      | 資源收入   | 資源使用權稅  | 非扣除使用權稅 | 資源津貼 | 資源運營成本  | 資源資本成本津貼 | 資源開銷 | 淨資產使用權稅收入 | 淨資產使用權稅  | 淨其他資源收入 | 加拿大石油及天然氣財產費用 | 加拿大開發費用 | 加拿大勘探費用 | 消耗費用 | 資源應稅收入   |
|------|--------|---------|---------|------|---------|----------|------|-----------|----------|---------|---------------|---------|---------|------|----------|
| 二零二二 | 1,602  | 364.7   | 0.0     | 0.0  | 107.8   | 0.0      | 0.0  | 0.0       | -69.1    | 0.0     | 0.0           | 112.5   | 0.0     | 0.0  | 948.2    |
| 二零二三 | 1,963  | 353.7   | 0.0     | 0.0  | 38.5    | 0.0      | 0.0  | 0.0       | -97.5    | 0.0     | 0.0           | 133.1   | 0.0     | 0.0  | 1,339.8  |
| 二零二四 | 1,889  | 166.1   | 0.0     | 0.0  | -777.0  | 0.0      | 0.0  | 0.0       | -132.9   | 0.0     | 0.0           | 62.5    | 0.0     | 0.0  | 2,304.5  |
| 二零二五 | 2,630  | 44.4    | 0.0     | 0.0  | 1,276.8 | 0.0      | 0.0  | 0.0       | -285.9   | 0.0     | 0.0           | 43.8    | 0.0     | 0.0  | 979.4    |
| 二零二六 | 2,240  | 32.4    | 0.0     | 0.0  | 633.0   | 0.0      | 0.0  | 0.0       | -258.0   | 0.0     | 0.0           | 30.6    | 0.0     | 0.0  | 1,285.7  |
| 二零二七 | 2,172  | 66.7    | 0.0     | 0.0  | 1,014.2 | 0.0      | 0.0  | 0.0       | -248.6   | 0.0     | 0.0           | 21.4    | 0.0     | 0.0  | 820.6    |
| 二零二八 | 1,844  | 55.3    | 0.0     | 0.0  | 819.1   | 0.0      | 0.0  | 0.0       | -214.1   | 0.0     | 0.0           | 15.0    | 0.0     | 0.0  | 740.0    |
| 二零二九 | 1,576  | 48.0    | 0.0     | 0.0  | 973.9   | 0.0      | 0.0  | 0.0       | -177.5   | 0.0     | 0.0           | 10.5    | 0.0     | 0.0  | 365.7    |
| 二零三零 | 1,284  | 49.4    | 0.0     | 0.0  | 360.2   | 0.0      | 0.0  | 0.0       | -96.2    | 0.0     | 0.0           | 7.4     | 0.0     | 0.0  | 770.7    |
| 二零三一 | 1,213  | 52.5    | 0.0     | 0.0  | 791.8   | 0.0      | 0.0  | 0.0       | -66.1    | 0.0     | 0.0           | 5.2     | 0.0     | 0.0  | 297.5    |
| 小計   | 18,412 | 1,233.4 | 0.0     | 0.0  | 5,238.3 | 0.0      | 0.0  | 0.0       | -1,645.9 | 0.0     | 0.0           | 442.0   | 0.0     | 0.0  | 9,852.1  |
| 除額   | 5,731  | 277.2   | 0.0     | 0.0  | 3,902.7 | 0.0      | 0.0  | 0.0       | -186.9   | 0.0     | 0.0           | 12.0    | 0.0     | 0.0  | 1,352.5  |
| 總計   | 24,143 | 1,510.5 | 0.0     | 0.0  | 9,141.0 | 0.0      | 0.0  | 0.0       | -1,832.8 | 0.0     | 0.0           | 454.0   | 0.0     | 0.0  | 11,204.6 |

稅務虧損池

|      | 淨加工收入 | 第41類資本成本津貼 | 處理開銷 | 製造及加工應稅收入 | 其他業務收入 | 第1類資本成本津貼 | 第2類資本成本津貼 | 非資源開銷 | 其他應稅收入 | 加拿大勘探費用開銷 | 加拿大開發費用開銷 | 加拿大石油及天然氣財產費用池 | 加拿大開發費用池 | 加拿大勘探費用池 | 消耗池 | Acrid池 | 稅務虧損池 |
|------|-------|------------|------|-----------|--------|-----------|-----------|-------|--------|-----------|-----------|----------------|----------|----------|-----|--------|-------|
| 二零二二 | 0.0   | 0.0        | 0.0  | 0.0       | 0.0    | 0.0       | 0.0       | 0.0   | 0.0    | 0.0       | 0.0       | 0.0            | 137.5    | 0.0      | 0.0 | 0.0    | 0.0   |
| 二零二三 | 0.0   | 0.0        | 0.0  | 0.0       | 0.0    | 0.0       | 0.0       | 0.0   | 0.0    | 0.0       | 0.0       | 0.0            | 208.4    | 0.0      | 0.0 | 0.0    | 0.0   |
| 二零二四 | 0.0   | 0.0        | 0.0  | 0.0       | 0.0    | 0.0       | 0.0       | 0.0   | 0.0    | 0.0       | 0.0       | 0.0            | 145.9    | 0.0      | 0.0 | 0.0    | 0.0   |
| 二零二五 | 0.0   | 0.0        | 0.0  | 0.0       | 0.0    | 0.0       | 0.0       | 0.0   | 0.0    | 0.0       | 0.0       | 0.0            | 102.1    | 0.0      | 0.0 | 0.0    | 0.0   |
| 二零二六 | 0.0   | 0.0        | 0.0  | 0.0       | 0.0    | 0.0       | 0.0       | 0.0   | 0.0    | 0.0       | 0.0       | 0.0            | 71.5     | 0.0      | 0.0 | 0.0    | 0.0   |
| 二零二七 | 0.0   | 0.0        | 0.0  | 0.0       | 0.0    | 0.0       | 0.0       | 0.0   | 0.0    | 0.0       | 0.0       | 0.0            | 50.0     | 0.0      | 0.0 | 0.0    | 0.0   |
| 二零二八 | 0.0   | 0.0        | 0.0  | 0.0       | 0.0    | 0.0       | 0.0       | 0.0   | 0.0    | 0.0       | 0.0       | 0.0            | 35.0     | 0.0      | 0.0 | 0.0    | 0.0   |
| 二零二九 | 0.0   | 0.0        | 0.0  | 0.0       | 0.0    | 0.0       | 0.0       | 0.0   | 0.0    | 0.0       | 0.0       | 0.0            | 24.5     | 0.0      | 0.0 | 0.0    | 0.0   |
| 二零三零 | 0.0   | 0.0        | 0.0  | 0.0       | 0.0    | 0.0       | 0.0       | 0.0   | 0.0    | 0.0       | 0.0       | 0.0            | 17.2     | 0.0      | 0.0 | 0.0    | 0.0   |
| 二零三一 | 0.0   | 0.0        | 0.0  | 0.0       | 0.0    | 0.0       | 0.0       | 0.0   | 0.0    | 0.0       | 0.0       | 0.0            | 12.0     | 0.0      | 0.0 | 0.0    | 0.0   |
| 小計   | 0.0   | 0.0        | 0.0  | 0.0       | 0.0    | 0.0       | 0.0       | 0.0   | 0.0    | 0.0       | 0.0       | 0.0            | 12.0     | 0.0      | 0.0 | 0.0    | 0.0   |
| 除額   | 0.0   | 0.0        | 0.0  | 0.0       | 0.0    | 0.0       | 0.0       | 0.0   | 0.0    | 0.0       | 0.0       | 0.0            | 0.0      | 0.0      | 0.0 | 0.0    | 0.0   |
| 總計   | 0.0   | 0.0        | 0.0  | 0.0       | 0.0    | 0.0       | 0.0       | 0.0   | 0.0    | 0.0       | 0.0       | 0.0            | 0.0      | 0.0      | 0.0 | 0.0    | 0.0   |

稅後淨現值

| 貼現率 | 營業收入  | 投資    | 現金流   | 淨現值/桶油當量 |
|-----|-------|-------|-------|----------|
| %   | 千元    | 千元    | 千元    | 元/桶油當量   |
| 0   | 9,082 | 454.0 | 8,628 | 26.67    |
| 5   | 7,467 | 437.8 | 7,029 | 21.73    |
| 10  | 6,179 | 423.3 | 5,756 | 17.79    |
| 12  | 5,761 | 418.0 | 5,343 | 16.52    |
| 15  | 5,221 | 410.4 | 4,810 | 14.87    |
| 20  | 4,505 | 398.7 | 4,106 | 12.69    |

長盈集團(控股)有限公司  
現金流

二零二一年十二月三十一日，TF 2022-01-01\_03 (Tech/Econ) (加元)

選項：長盈集團(控股)有限公司

有效日期二零二一年十二月三十一日 貼現至：二零二一年十二月三十一日

石油、天然氣及硫磺總結

總概算(未開發)儲量

|      | 公司石油 |            |         |                 |                  | 公司銷售天然氣   |          |     |                |             | 硫磺                  |                      | 總計                |          |                  |            |                       |                    |
|------|------|------------|---------|-----------------|------------------|-----------|----------|-----|----------------|-------------|---------------------|----------------------|-------------------|----------|------------------|------------|-----------------------|--------------------|
|      | 井    | 日產量<br>桶/日 | 產量<br>桶 | 開採<br>權益產量<br>桶 | 使用權<br>權益產量<br>桶 | 價格<br>元/桶 | 收入<br>千元 | 井   | 日產量<br>千立方英尺/日 | 產量<br>千立方英尺 | 開採<br>權益產量<br>千立方英尺 | 使用權<br>權益產量<br>千立方英尺 | 價格<br>元/千<br>立方英尺 | 收入<br>千元 | 公司分成<br>產量<br>長噸 | 價格<br>元/長噸 | 開採<br>權益<br>產量<br>桶/日 | 公司分成<br>日產量<br>桶/日 |
| 二零二二 | 1.0  | 15         | 5.5     | 5.5             | 0.0              | 74.70     | 410      | 0.0 | 0              | 0.0         | 0.0                 | 0.0                  | 0.00              | 0        | 0.0              | 0.00       | 15                    | 15                 |
| 二零二三 | 8.0  | 291        | 106.1   | 106.1           | 0.0              | 70.70     | 7,503    | 0.0 | 0              | 0.0         | 0.0                 | 0.0                  | 0.00              | 0        | 0.0              | 0.00       | 291                   | 291                |
| 二零二四 | 18.0 | 490        | 179.3   | 179.3           | 0.0              | 67.70     | 12,137   | 0.0 | 0              | 0.0         | 0.0                 | 0.0                  | 0.00              | 0        | 0.0              | 0.00       | 490                   | 490                |
| 二零二五 | 29.0 | 763        | 278.4   | 278.4           | 0.0              | 69.06     | 19,224   | 0.0 | 0              | 0.0         | 0.0                 | 0.0                  | 0.00              | 0        | 0.0              | 0.00       | 763                   | 763                |
| 二零二六 | 29.0 | 572        | 208.8   | 208.8           | 0.0              | 70.45     | 14,711   | 0.0 | 0              | 0.0         | 0.0                 | 0.0                  | 0.00              | 0        | 0.0              | 0.00       | 572                   | 572                |
| 二零二七 | 29.0 | 422        | 153.9   | 153.9           | 0.0              | 71.86     | 11,057   | 0.0 | 0              | 0.0         | 0.0                 | 0.0                  | 0.00              | 0        | 0.0              | 0.00       | 422                   | 422                |
| 二零二八 | 29.0 | 336        | 123.0   | 123.0           | 0.0              | 73.31     | 9,018    | 0.0 | 0              | 0.0         | 0.0                 | 0.0                  | 0.00              | 0        | 0.0              | 0.00       | 336                   | 336                |
| 二零二九 | 29.0 | 279        | 101.8   | 101.8           | 0.0              | 74.78     | 7,610    | 0.0 | 0              | 0.0         | 0.0                 | 0.0                  | 0.00              | 0        | 0.0              | 0.00       | 279                   | 279                |
| 二零三零 | 30.0 | 238        | 86.9    | 86.9            | 0.0              | 76.28     | 6,628    | 0.0 | 0              | 0.0         | 0.0                 | 0.0                  | 0.00              | 0        | 0.0              | 0.00       | 238                   | 238                |
| 二零三一 | 32.0 | 205        | 74.9    | 74.9            | 0.0              | 77.81     | 5,829    | 0.0 | 0              | 0.0         | 0.0                 | 0.0                  | 0.00              | 0        | 0.0              | 0.00       | 205                   | 205                |
| 小計   |      |            | 1,318.5 | 1,318.5         | 0.0              | 71.39     | 94,126   |     |                | 0.0         | 0.0                 | 0.0                  | 0.00              | 0        | 0.0              | 0.00       |                       |                    |
| 餘額   |      |            |         |                 |                  |           | 316.8    |     |                |             |                     |                      |                   | 85.20    |                  |            |                       | 26,992             |
| 總計   |      |            | 1,635.3 | 1,635.3         | 0.0              | 74.06     | 121,119  |     |                | 0.0         | 0.0                 | 0.0                  | 0.00              | 0        | 0.0              | 0.00       |                       |                    |

液化天然氣總結

|      | 冷凝水                 |                      |           |                  | 乙烷                  |                      |           |                  | 丙烷                  |                      |           |                  | 丁烷                  |                      |           |                  | 總液化天然氣              |                      |           |
|------|---------------------|----------------------|-----------|------------------|---------------------|----------------------|-----------|------------------|---------------------|----------------------|-----------|------------------|---------------------|----------------------|-----------|------------------|---------------------|----------------------|-----------|
|      | 開採<br>權益<br>產量<br>桶 | 使用權<br>權益<br>產量<br>桶 | 價格<br>元/桶 | 公司分成<br>收入<br>千元 | 開採<br>權益<br>產量<br>桶 | 使用權<br>權益<br>產量<br>桶 | 價格<br>元/桶 | 公司分成<br>收入<br>千元 | 開採<br>權益<br>產量<br>桶 | 使用權<br>權益<br>產量<br>桶 | 價格<br>元/桶 | 公司分成<br>收入<br>千元 | 開採<br>權益<br>產量<br>桶 | 使用權<br>權益<br>產量<br>桶 | 價格<br>元/桶 | 公司分成<br>收入<br>千元 | 開採<br>權益<br>產量<br>桶 | 使用權<br>權益<br>產量<br>桶 | 淨CS量<br>桶 |
| 二零二二 | 0.0                 | 0.0                  | 0.00      | 0.0              | 0.0                 | 0.0                  | 0.00      | 0.0              | 0.0                 | 0.0                  | 0.00      | 0.0              | 0.0                 | 0.00                 | 0.0       | 0.0              | 0.0                 | 0.0                  | 0.0       |
| 二零二三 | 0.0                 | 0.0                  | 0.00      | 0.0              | 0.0                 | 0.0                  | 0.00      | 0.0              | 0.0                 | 0.0                  | 0.00      | 0.0              | 0.0                 | 0.00                 | 0.0       | 0.0              | 0.0                 | 0.0                  | 0.0       |
| 二零二四 | 0.0                 | 0.0                  | 0.00      | 0.0              | 0.0                 | 0.0                  | 0.00      | 0.0              | 0.0                 | 0.0                  | 0.00      | 0.0              | 0.0                 | 0.00                 | 0.0       | 0.0              | 0.0                 | 0.0                  | 0.0       |
| 二零二五 | 0.0                 | 0.0                  | 0.00      | 0.0              | 0.0                 | 0.0                  | 0.00      | 0.0              | 0.0                 | 0.0                  | 0.00      | 0.0              | 0.0                 | 0.00                 | 0.0       | 0.0              | 0.0                 | 0.0                  | 0.0       |
| 二零二六 | 0.0                 | 0.0                  | 0.00      | 0.0              | 0.0                 | 0.0                  | 0.00      | 0.0              | 0.0                 | 0.0                  | 0.00      | 0.0              | 0.0                 | 0.00                 | 0.0       | 0.0              | 0.0                 | 0.0                  | 0.0       |
| 二零二七 | 0.0                 | 0.0                  | 0.00      | 0.0              | 0.0                 | 0.0                  | 0.00      | 0.0              | 0.0                 | 0.0                  | 0.00      | 0.0              | 0.0                 | 0.00                 | 0.0       | 0.0              | 0.0                 | 0.0                  | 0.0       |
| 二零二八 | 0.0                 | 0.0                  | 0.00      | 0.0              | 0.0                 | 0.0                  | 0.00      | 0.0              | 0.0                 | 0.0                  | 0.00      | 0.0              | 0.0                 | 0.00                 | 0.0       | 0.0              | 0.0                 | 0.0                  | 0.0       |
| 二零二九 | 0.0                 | 0.0                  | 0.00      | 0.0              | 0.0                 | 0.0                  | 0.00      | 0.0              | 0.0                 | 0.0                  | 0.00      | 0.0              | 0.0                 | 0.00                 | 0.0       | 0.0              | 0.0                 | 0.0                  | 0.0       |
| 二零三零 | 0.0                 | 0.0                  | 0.00      | 0.0              | 0.0                 | 0.0                  | 0.00      | 0.0              | 0.0                 | 0.0                  | 0.00      | 0.0              | 0.0                 | 0.00                 | 0.0       | 0.0              | 0.0                 | 0.0                  | 0.0       |
| 二零三一 | 0.0                 | 0.0                  | 0.00      | 0.0              | 0.0                 | 0.0                  | 0.00      | 0.0              | 0.0                 | 0.0                  | 0.00      | 0.0              | 0.0                 | 0.00                 | 0.0       | 0.0              | 0.0                 | 0.0                  | 0.0       |
| 小計   | 0.0                 | 0.0                  | 0.00      | 0.0              | 0.0                 | 0.0                  | 0.00      | 0.0              | 0.0                 | 0.0                  | 0.00      | 0.0              | 0.0                 | 0.00                 | 0.0       | 0.0              | 0.0                 | 0.0                  | 0.0       |
| 餘額   | 0.0                 | 0.0                  | 0.00      | 0.0              | 0.0                 | 0.0                  | 0.00      | 0.0              | 0.0                 | 0.0                  | 0.00      | 0.0              | 0.0                 | 0.00                 | 0.0       | 0.0              | 0.0                 | 0.0                  | 0.0       |
| 總計   | 0.0                 | 0.0                  | 0.00      | 0.0              | 0.0                 | 0.0                  | 0.00      | 0.0              | 0.0                 | 0.0                  | 0.00      | 0.0              | 0.0                 | 0.00                 | 0.0       | 0.0              | 0.0                 | 0.0                  | 0.0       |

稅前現金流

|      | 公司收入<br>千元 | 政府土地<br>使用權<br>千元 | 永久業權土地<br>使用權<br>千元 | 首要<br>使用權<br>千元 | 礦產稅<br>千元 | 總使用權<br>負擔<br>% | 使用權稅後<br>淨收入<br>千元 | 其他收入<br>千元 | 匯合公司<br>資本稅<br>千元 | 固定營運<br>費用<br>千元 | 可變營運<br>費用<br>千元 | 其他費用<br>千元 | 總營運成本<br>千元 | 堆棧成本及<br>廢物利用<br>千元 | 淨營運收入<br>千元 | 總投資<br>千元 | 淨現金<br>千元 | 累計現金<br>千元 | 貼現現金流<br>(10%)<br>千元 |
|------|------------|-------------------|---------------------|-----------------|-----------|-----------------|--------------------|------------|-------------------|------------------|------------------|------------|-------------|---------------------|-------------|-----------|-----------|------------|----------------------|
| 二零二二 | 410        | 20.2              | 1.1                 | 3.0             | 0.5       | 6.0             | 386                | 0.0        | 0.0               | 10.5             | 19.5             | 0.0        | 30.0        | 0.0                 | 356         | 630.0     | -274      | -274       | -257                 |
| 二零二三 | 7,503      | 393.6             | 173.4               | 486.2           | 46.6      | 14.7            | 6,403              | 0.0        | 0.0               | 257.0            | 384.3            | 0.0        | 641.3       | 0.0                 | 5,762       | 3,957.6   | 1,804     | 1,530      | 1,491                |
| 二零二四 | 12,137     | 773.0             | 430.8               | 789.9           | 73.0      | 17.0            | 10,707             | 0.0        | 0.0               | 633.6            | 662.1            | 0.0        | 1,295.7     | 0.0                 | 8,774       | 5,649.4   | 3,125     | 4,655      | 2,392                |
| 二零二五 | 19,224     | 1,091.4           | 401.2               | 846.9           | 53.6      | 12.4            | 16,831             | 0.0        | 0.0               | 1,181.1          | 1,048.7          | 0.0        | 2,229.8     | 0.0                 | 14,601      | 6,807.6   | 7,793     | 12,448     | 5,483                |
| 二零二六 | 14,711     | 894.1             | 329.0               | 622.1           | 32.8      | 12.8            | 12,833             | 0.0        | 0.0               | 1,318.4          | 802.4            | 0.0        | 2,120.8     | 0.0                 | 10,712      | 0.0       | 10,712    | 23,160     | 7,094                |
| 二零二七 | 11,057     | 633.5             | 277.7               | 477.5           | 21.2      | 12.8            | 9,647              | 0.0        | 0.0               | 1,344.8          | 603.0            | 0.0        | 1,947.8     | 0.0                 | 7,699       | 0.0       | 7,699     | 30,859     | 4,543                |
| 二零二八 | 9,018      | 457.4             | 239.9               | 386.1           | 13.9      | 12.2            | 7,921              | 0.0        | 0.0               | 1,371.7          | 491.8            | 0.0        | 1,863.5     | 0.0                 | 6,057       | 0.0       | 6,057     | 36,916     | 3,250                |
| 二零二九 | 7,610      | 355.4             | 209.1               | 320.5           | 10.0      | 11.8            | 6,715              | 0.0        | 0.0               | 1,451.7          | 415.0            | 0.0        | 1,867.7     | -30.4               | 4,939       | 0.0       | 4,939     | 41,855     | 2,417                |
| 二零三零 | 6,628      | 293.9             | 193.3               | 278.7           | 7.3       | 11.7            | 5,855              | 0.0        | 0.0               | 1,535.6          | 361.4            | 0.0        | 1,897.0     | -164.0              | 4,122       | 0.0       | 4,122     | 45,977     | 1,834                |
| 二零三一 | 5,829      | 253.9             | 160.0               | 240.9           | 5.4       | 11.3            | 5,168              | 0.0        | 0.0               | 1,604.6          | 317.8            | 0.0        | 1,922.4     | 83.7                | 3,162       | 0.0       | 3,162     | 49,140     | 1,279                |
| 小計   | 94,126     | 5,166.4           | 2,415.4             | 4,451.7         | 264.3     | 13.1            | 81,828             | 0.0        | 0.0               | 10,698.9         | 5,106.1          | 0.0        | 15,805.0    | -160.8              | 66,154      | 17,044.6  | 49,140    | 49,140     | 29,463               |
| 餘額   | 26,992     | 1,081.6           | 1,146.7             | 999.3           | 4.9       | 12.0            | 23,760             | 0.0        | 0.0               | 9,935.5          | 1,471.3          | 0.0        | 11,406.8    | 2,944.9             | 9,408       | 0.0       | 9,408     | 58,548     | 2,805                |
| 總計   | 121,119    | 6,248.0           | 3,562.1             | 5,451.0         | 269.2     | 12.8            | 105,588            | 0.0        | 0.0               | 20,634.5         | 6,577.4          | 0.0        | 27,211.8    | 2,784.1             | 75,592      | 17,044.6  | 58,548    | 58,548     | 32,268               |

公司分成儲量年限(年)

|            |       |
|------------|-------|
| 儲量半年限      | 4.7   |
| RLI (主要產品) | 28.28 |
| 儲量年限       | 24.42 |
| RLI (桶油當量) | 28.3  |

總儲量-銷售

|            | 總額        | 開採權益      | 公司分成      | 淨額        |
|------------|-----------|-----------|-----------|-----------|
| 石油(千桶)     | 1,635     | 1,635     | 1,635     | 1,428     |
| 天然氣(千立方英尺) | 0         | 0         | 0         | 0         |
| 天然氣(桶油當量)  | 0         | 0         | 0         | 0         |
| *液化天然氣(桶)  | 0         | 0         | 0         | 0         |
| 冷凝水(桶)     | 0         | 0         | 0         | 0         |
| 總計(桶油當量)   | 1,635,340 | 1,635,340 | 1,635,340 | 1,428,495 |

\* 此液化天然氣價值僅包括乙烷、丙烷及丁烷。冷凝水及現場冷凝水包含在冷凝水中。

稅前淨現值

| 貼現率 | 營運收入   | 投資       | 現金流    | 淨現值/桶油當量 |
|-----|--------|----------|--------|----------|
| %   | 千元     | 千元       | 千元     | 元/桶油當量   |
| 0   | 75,592 | 17,044.6 | 58,548 | 35.80    |
| 5   | 57,845 | 15,135.2 | 42,710 | 26.12    |
| 10  | 45,804 | 13,536.4 | 32,268 | 19.73    |
| 12  | 42,052 | 12,969.3 | 29,083 | 17.78    |
| 15  | 37,261 | 12,185.3 | 25,076 | 15.33    |
| 20  | 30,973 | 11,033.8 | 19,939 | 12.19    |

資本(未貼現)

|               | 無風險       | 有風險       |
|---------------|-----------|-----------|
| 生產成本 元/每日桶油當量 | 107,587.7 | 107,587.7 |
| 儲量成本 元/桶油當量   | 10.42     | 10.42     |
| 成功概率 %        | 100.00    |           |
| 機會 %          | 100.00    |           |

經濟指標

|                       | 稅前      |         | 稅後      |         |
|-----------------------|---------|---------|---------|---------|
|                       | 無風險     | 有風險     | 無風險     | 有風險     |
| 貼現率 (%)               | 10.0    | 10.0    | 10.0    | 10.0    |
| 回收期 (年)               | 0.00    | 0.00    | 0.68    | 0.68    |
| 貼現回收期 (年)             | 0.00    | 0.00    | 0.70    | 0.70    |
| 貼現現金流回報率 (%)          | > 200.0 | > 200.0 | > 200.0 | > 200.0 |
| 淨現值/未貼現投資             | 1.9     | 1.9     | 1.4     | 1.4     |
| 淨現值/貼現投資              | 2.4     | 2.4     | 1.8     | 1.8     |
| 未貼現淨現值/未貼現投資          | 3.4     | 3.4     | 2.6     | 2.6     |
| 淨現值/貼現資本帳口            | 2.4     | 2.4     | 1.8     | 1.8     |
| 淨現值/每日桶油當量 (元/每日桶油當量) | 203.7   | 203.7   | 153.6   | 153.6   |

首12個月平均表現(未貼現)

|                     | 開採權益   |        | 公司分成   |        |
|---------------------|--------|--------|--------|--------|
|                     | 無風險    | 有風險    | 無風險    | 有風險    |
| 產量(3個月平均) (每日桶油當量)  | 22.08  | 22.08  | 22.08  | 22.08  |
| 產量(12個月平均) (每日桶油當量) | 158.43 | 158.43 | 158.43 | 158.43 |
| 價格 (元/桶油當量)         | 71.08  | 71.08  | 71.08  | 71.08  |
| 使用權稅 (元/桶油當量)       | 9.90   | 9.90   | 9.90   | 9.90   |
| 運營成本 (元/桶油當量)       | 5.77   | 5.77   | 5.77   | 5.77   |
| 倒求淨價 (元/桶油當量)       | 55.41  | 55.41  | 55.41  | 55.41  |
| 回收率 (比率)            | 5.32   | 5.32   | 5.32   | 5.32   |

長盈集團(控股)有限公司

現金流

二零二一年十二月三十一日，TF 2022-01-01\_03 (Tech/Econ) (加元)

選項：長盈集團(控股)有限公司

有效日期二零二一年十二月三十一日 貼現至：二零二一年十二月三十一日

稅後現金流 總概算(未開發)儲量

|      | 稅務虧損<br>前收入<br>千元 | 產生的<br>稅務虧損<br>千元 | 稅務虧損<br>申請<br>千元 | 聯邦應稅<br>收入<br>千元 | 基本聯邦稅<br>千元 | 聯邦製造<br>及加工<br>稅收抵免<br>千元 | 聯邦附加稅<br>千元 | 投資稅收<br>抵免<br>千元 | 聯邦所得稅<br>千元 | 歸屬使用權<br>稅收入<br>千元 | 省級應稅<br>收入<br>千元 | 基本省級稅<br>千元 | 省級製造<br>及加工<br>稅收抵免<br>千元 | 省級所得稅<br>千元 | 所得稅總額<br>千元 | 稅前現金<br>流<br>千元 | 稅後現金<br>流<br>千元 | 累計現金<br>流<br>千元 | 稅後現金<br>流<br>(10%)<br>千元 |
|------|-------------------|-------------------|------------------|------------------|-------------|---------------------------|-------------|------------------|-------------|--------------------|------------------|-------------|---------------------------|-------------|-------------|-----------------|-----------------|-----------------|--------------------------|
| 二零二二 | 78.3              | 0.0               | 0.0              | 78.3             | 11.7        | 0.0                       | 0.0         | 0.0              | 11.7        | 0.0                | 78.3             | 6.3         | 0.0                       | 6.3         | 18.0        | -274            | -292            | -292            | -274                     |
| 二零二三 | 3,920.4           | 0.0               | 0.0              | 3,920.4          | 588.1       | 0.0                       | 0.0         | 0.0              | 588.1       | 0.0                | 3,920.4          | 313.6       | 0.0                       | 313.6       | 901.7       | 1,804           | 902             | 610             | 713                      |
| 二零二四 | 6,038.8           | 0.0               | 0.0              | 6,038.8          | 905.8       | 0.0                       | 0.0         | 0.0              | 905.8       | 0.0                | 6,038.8          | 483.1       | 0.0                       | 483.1       | 1,388.9     | 3,125           | 1,736           | 2,346           | 1,301                    |
| 二零二五 | 10,595.8          | 0.0               | 0.0              | 10,595.8         | 1,589.4     | 0.0                       | 0.0         | 0.0              | 1,589.4     | 0.0                | 10,595.8         | 847.7       | 0.0                       | 847.7       | 2,437.0     | 7,793           | 5,356           | 7,702           | 3,744                    |
| 二零二六 | 8,326.1           | 0.0               | 0.0              | 8,326.1          | 1,248.9     | 0.0                       | 0.0         | 0.0              | 1,248.9     | 0.0                | 8,326.1          | 666.1       | 0.0                       | 666.1       | 1,915.0     | 10,712          | 8,797           | 16,499          | 5,762                    |
| 二零二七 | 6,011.2           | 0.0               | 0.0              | 6,011.2          | 901.7       | 0.0                       | 0.0         | 0.0              | 901.7       | 0.0                | 6,011.2          | 480.9       | 0.0                       | 480.9       | 1,382.6     | 7,699           | 6,316           | 22,816          | 3,740                    |
| 二零二八 | 4,862.8           | 0.0               | 0.0              | 4,862.8          | 729.4       | 0.0                       | 0.0         | 0.0              | 729.4       | 0.0                | 4,862.8          | 389.0       | 0.0                       | 389.0       | 1,118.4     | 6,057           | 4,939           | 27,754          | 2,658                    |
| 二零二九 | 4,093.3           | 0.0               | 0.0              | 4,093.3          | 614.0       | 0.0                       | 0.0         | 0.0              | 614.0       | 0.0                | 4,093.3          | 327.5       | 0.0                       | 327.5       | 941.5       | 4,939           | 3,998           | 31,752          | 1,956                    |
| 二零三零 | 3,522.6           | 0.0               | 0.0              | 3,522.6          | 528.4       | 0.0                       | 0.0         | 0.0              | 528.4       | 0.0                | 3,522.6          | 281.8       | 0.0                       | 281.8       | 810.2       | 4,122           | 3,312           | 35,064          | 1,473                    |
| 二零三一 | 2,737.4           | 0.0               | 0.0              | 2,737.4          | 410.6       | 0.0                       | 0.0         | 0.0              | 410.6       | 0.0                | 2,737.4          | 219.0       | 0.0                       | 219.0       | 629.6       | 3,162           | 2,533           | 37,597          | 1,024                    |
| 小計   | 50,186.5          | 0.0               | 0.0              | 50,186.5         | 7,528.0     | 0.0                       | 0.0         | 0.0              | 7,528.0     | 0.0                | 50,186.5         | 4,014.9     | 0.0                       | 4,014.9     | 11,542.9    | 49,140          | 37,597          | 37,597          | 22,097                   |
| 餘額   | 8,361.3           | 0.0               | 0.0              | 8,361.3          | 1,254.2     | 0.0                       | 0.0         | 0.0              | 1,254.2     | 0.0                | 8,361.3          | 668.9       | 0.0                       | 668.9       | 1,923.1     | 9,408           | 7,485           | 45,082          | 2,232                    |
| 總計   | 58,547.8          | 0.0               | 0.0              | 58,547.8         | 8,782.2     | 0.0                       | 0.0         | 0.0              | 8,782.2     | 0.0                | 58,547.8         | 4,683.8     | 0.0                       | 4,683.8     | 13,466.0    | 58,548          | 45,082          | 45,082          | 24,329                   |

應稅收入

|      | 資源收入<br>千元 | 資源<br>使用權稅<br>千元 | 非扣除<br>使用權稅<br>千元 | 資源津貼<br>千元 | 資源運營<br>成本<br>千元 | 資源資本<br>成本津貼<br>千元 | 資源開銷<br>千元 | 淨產量<br>使用權稅<br>收入<br>千元 | 淨資源<br>使用權稅<br>收入<br>千元 | 淨其他<br>資源<br>收入<br>千元 | 加拿大石油<br>及天然氣<br>財產費用<br>千元 | 加拿大<br>開發費用<br>千元 | 加拿大<br>勘探費用<br>千元 | 消耗費用<br>千元 | 資源應稅<br>收入<br>千元 |
|------|------------|------------------|-------------------|------------|------------------|--------------------|------------|-------------------------|-------------------------|-----------------------|-----------------------------|-------------------|-------------------|------------|------------------|
| 二零二二 | 410        | 20.6             | 0.0               | 0.0        | 30.0             | 30.0               | 0.0        | 0.0                     | -4.1                    | 0.0                   | 0.0                         | 247.5             | 0.0               | 0.0        | 78.3             |
| 二零二三 | 7,503      | 440.2            | 0.0               | 0.0        | 641.3            | 226.7              | 0.0        | 0.0                     | -659.6                  | 0.0                   | 0.0                         | 1,614.6           | 0.0               | 0.0        | 3,920.4          |
| 二零二四 | 12,137     | 846.0            | 0.0               | 0.0        | 1,295.7          | 306.7              | 0.0        | 0.0                     | -1,220.7                | 0.0                   | 0.0                         | 2,428.7           | 0.0               | 0.0        | 6,038.8          |
| 二零二五 | 19,224     | 1,145.0          | 0.0               | 0.0        | 2,229.8          | 463.5              | 0.0        | 0.0                     | -1,248.1                | 0.0                   | 0.0                         | 3,541.5           | 0.0               | 0.0        | 10,595.8         |
| 二零二六 | 14,711     | 926.9            | 0.0               | 0.0        | 2,120.8          | 347.6              | 0.0        | 0.0                     | -951.1                  | 0.0                   | 0.0                         | 2,038.5           | 0.0               | 0.0        | 8,326.1          |
| 二零二七 | 11,057     | 654.7            | 0.0               | 0.0        | 1,947.8          | 260.7              | 0.0        | 0.0                     | -755.2                  | 0.0                   | 0.0                         | 1,426.9           | 0.0               | 0.0        | 6,011.2          |
| 二零二八 | 9,018      | 471.4            | 0.0               | 0.0        | 1,863.5          | 195.5              | 0.0        | 0.0                     | -626.0                  | 0.0                   | 0.0                         | 998.9             | 0.0               | 0.0        | 4,862.8          |
| 二零二九 | 7,610      | 365.4            | 0.0               | 0.0        | 1,776.3          | 146.7              | 0.0        | 0.0                     | -529.6                  | 0.0                   | 0.0                         | 699.2             | 0.0               | 0.0        | 4,093.3          |
| 二零三零 | 6,628      | 301.1            | 0.0               | 0.0        | 1,733.0          | 110.0              | 0.0        | 0.0                     | -471.9                  | 0.0                   | 0.0                         | 489.4             | 0.0               | 0.0        | 3,522.6          |
| 二零三一 | 5,829      | 259.3            | 0.0               | 0.0        | 2,006.0          | 82.5               | 0.0        | 0.0                     | -400.9                  | 0.0                   | 0.0                         | 342.6             | 0.0               | 0.0        | 2,737.4          |
| 小計   | 94,126     | 5,430.7          | 0.0               | 0.0        | 15,644.2         | 2,169.9            | 0.0        | 0.0                     | -6,867.1                | 0.0                   | 0.0                         | 13,827.8          | 0.0               | 0.0        | 50,186.5         |
| 餘額   | 26,992     | 1,086.5          | 0.0               | 0.0        | 14,351.7         | 247.5              | 0.0        | 0.0                     | -2,146.0                | 0.0                   | 0.0                         | 799.4             | 0.0               | 0.0        | 8,361.3          |
| 總計   | 121,119    | 6,517.2          | 0.0               | 0.0        | 29,996.0         | 2,417.4            | 0.0        | 0.0                     | -9,013.1                | 0.0                   | 0.0                         | 14,627.2          | 0.0               | 0.0        | 58,547.8         |

稅務虧損池

|      | 淨加工收入<br>千元 | 第41類<br>資本成本<br>津貼<br>千元 | 處理開銷<br>千元 | 製造及加工<br>應稅收入<br>千元 | 其他業務<br>收入<br>千元 | 第1類<br>資本成本<br>津貼<br>千元 | 第2類<br>資本成本<br>津貼<br>千元 | 非資源開銷<br>千元 | 其他應稅<br>收入<br>千元 | 加拿大<br>勘探費用<br>開銷<br>千元 | 加拿大<br>開發費用<br>開銷<br>千元 | 加拿大石油<br>及天然氣財產<br>費用池<br>千元 | 加拿大<br>開發費用池<br>千元 | 加拿大<br>勘探費用池<br>千元 | 消耗池<br>千元 | Acrid池<br>千元 | 稅務虧損池<br>千元 |
|------|-------------|--------------------------|------------|---------------------|------------------|-------------------------|-------------------------|-------------|------------------|-------------------------|-------------------------|------------------------------|--------------------|--------------------|-----------|--------------|-------------|
| 二零二二 | 0.0         | 30.0                     | 0.0        | 0.0                 | 0.0              | 0.0                     | 0.0                     | 0.0         | 0.0              | 0.0                     | 0.0                     | 0.0                          | 302.5              | 0.0                | 0.0       | 0.0          | 0.0         |
| 二零二三 | 0.0         | 226.7                    | 0.0        | 0.0                 | 0.0              | 0.0                     | 0.0                     | 0.0         | 0.0              | 0.0                     | 0.0                     | 0.0                          | 2,074.3            | 0.0                | 0.0       | 0.0          | 0.0         |
| 二零二四 | 0.0         | 306.7                    | 0.0        | 0.0                 | 0.0              | 0.0                     | 0.0                     | 0.0         | 0.0              | 0.0                     | 0.0                     | 0.0                          | 4,462.6            | 0.0                | 0.0       | 0.0          | 0.0         |
| 二零二五 | 0.0         | 463.5                    | 0.0        | 0.0                 | 0.0              | 0.0                     | 0.0                     | 0.0         | 0.0              | 0.0                     | 0.0                     | 0.0                          | 6,795.0            | 0.0                | 0.0       | 0.0          | 0.0         |
| 二零二六 | 0.0         | 347.6                    | 0.0        | 0.0                 | 0.0              | 0.0                     | 0.0                     | 0.0         | 0.0              | 0.0                     | 0.0                     | 0.0                          | 4,756.5            | 0.0                | 0.0       | 0.0          | 0.0         |
| 二零二七 | 0.0         | 260.7                    | 0.0        | 0.0                 | 0.0              | 0.0                     | 0.0                     | 0.0         | 0.0              | 0.0                     | 0.0                     | 0.0                          | 3,329.5            | 0.0                | 0.0       | 0.0          | 0.0         |
| 二零二八 | 0.0         | 195.5                    | 0.0        | 0.0                 | 0.0              | 0.0                     | 0.0                     | 0.0         | 0.0              | 0.0                     | 0.0                     | 0.0                          | 2,330.7            | 0.0                | 0.0       | 0.0          | 0.0         |
| 二零二九 | 0.0         | 146.7                    | 0.0        | 0.0                 | 0.0              | 0.0                     | 0.0                     | 0.0         | 0.0              | 0.0                     | 0.0                     | 0.0                          | 1,631.5            | 0.0                | 0.0       | 0.0          | 0.0         |
| 二零三零 | 0.0         | 110.0                    | 0.0        | 0.0                 | 0.0              | 0.0                     | 0.0                     | 0.0         | 0.0              | 0.0                     | 0.0                     | 0.0                          | 1,142.0            | 0.0                | 0.0       | 0.0          | 0.0         |
| 二零三一 | 0.0         | 82.5                     | 0.0        | 0.0                 | 0.0              | 0.0                     | 0.0                     | 0.0         | 0.0              | 0.0                     | 0.0                     | 0.0                          | 799.4              | 0.0                | 0.0       | 0.0          | 0.0         |
| 小計   | 0.0         | 2,169.9                  | 0.0        | 0.0                 | 0.0              | 0.0                     | 0.0                     | 0.0         | 0.0              | 0.0                     | 0.0                     | 0.0                          | 799.4              | 0.0                | 0.0       | 0.0          | 0.0         |
| 餘額   | 0.0         | 247.5                    | 0.0        | 0.0                 | 0.0              | 0.0                     | 0.0                     | 0.0         | 0.0              | 0.0                     | 0.0                     | 0.0                          | 0.0                | 0.0                | 0.0       | 0.0          | 0.0         |
| 總計   | 0.0         | 2,417.4                  | 0.0        | 0.0                 | 0.0              | 0.0                     | 0.0                     | 0.0         | 0.0              | 0.0                     | 0.0                     | 0.0                          | 0.0                | 0.0                | 0.0       | 0.0          | 0.0         |

稅後淨現值

| 貼現率 | 營業收入   | 投資       | 現金流    | 淨現值/桶油當量 |
|-----|--------|----------|--------|----------|
| %   | 千元     | 千元       | 千元     | 元/桶油當量   |
| 0   | 62,126 | 17,044.6 | 45,082 | 27.57    |
| 5   | 47,690 | 15,135.2 | 32,555 | 19.91    |
| 10  | 37,866 | 13,536.4 | 24,329 | 14.88    |
| 12  | 34,798 | 12,969.3 | 21,829 | 13.35    |
| 15  | 30,876 | 12,185.3 | 18,691 | 11.43    |
| 20  | 25,718 | 11,033.8 | 14,684 | 8.98     |

長盈集團(控股)有限公司

現金流

二零二一年十二月三十一日，TF 2022-01-01\_03 (Tech/Econ) (加元)

選項：長盈集團(控股)有限公司

有效日期二零二一年十二月三十一日 貼現至：二零二一年十二月三十一日

石油、天然氣及硫磺總結

總概算儲量

|      | 公司石油 |     |         |         |        | 公司銷售天然氣 |         |       |        |        | 硫磺      |    | 總計     |      |        |         |
|------|------|-----|---------|---------|--------|---------|---------|-------|--------|--------|---------|----|--------|------|--------|---------|
|      | 井    | 日產量 | 產量      | 開採權益產量  | 使用權益產量 | 井       | 日產量     | 產量    | 開採權益產量 | 使用權益產量 | 價格      | 收入 | 公司分成產量 | 價格   | 開採權益產量 | 公司分成日產量 |
|      | 桶/日  | 桶   | 桶       | 桶       | 桶      | 英尺/日    | 千立方英尺   | 千立方英尺 | 千立方英尺  | 千立方英尺  | 元/千立方英尺 | 千元 | 長噸     | 元/長噸 | 桶/日    | 桶/日     |
| 二零二二 | 2.0  | 74  | 26.9    | 26.9    | 0.0    | 74.70   | 2,013   | 0.0   | 0.0    | 0.0    | 0.00    | 0  | 0.0    | 0.00 | 74     | 74      |
| 二零二三 | 10.0 | 367 | 133.9   | 133.9   | 0.0    | 70.70   | 9,465   | 0.0   | 0.0    | 0.0    | 0.00    | 0  | 0.0    | 0.00 | 367    | 367     |
| 二零二四 | 24.0 | 566 | 207.2   | 207.2   | 0.0    | 67.70   | 14,026  | 0.0   | 0.0    | 0.0    | 0.00    | 0  | 0.0    | 0.00 | 566    | 566     |
| 二零二五 | 46.0 | 867 | 316.4   | 316.4   | 0.0    | 69.06   | 21,854  | 0.0   | 0.0    | 0.0    | 0.00    | 0  | 0.0    | 0.00 | 867    | 867     |
| 二零二六 | 43.0 | 659 | 240.6   | 240.6   | 0.0    | 70.45   | 16,951  | 0.0   | 0.0    | 0.0    | 0.00    | 0  | 0.0    | 0.00 | 659    | 659     |
| 二零二七 | 44.0 | 504 | 184.1   | 184.1   | 0.0    | 71.86   | 13,228  | 0.0   | 0.0    | 0.0    | 0.00    | 0  | 0.0    | 0.00 | 504    | 504     |
| 二零二八 | 42.0 | 405 | 148.2   | 148.2   | 0.0    | 73.31   | 10,862  | 0.0   | 0.0    | 0.0    | 0.00    | 0  | 0.0    | 0.00 | 405    | 405     |
| 二零二九 | 41.0 | 337 | 122.8   | 122.8   | 0.0    | 74.78   | 9,186   | 0.0   | 0.0    | 0.0    | 0.00    | 0  | 0.0    | 0.00 | 337    | 337     |
| 二零三零 | 38.0 | 284 | 103.7   | 103.7   | 0.0    | 76.28   | 7,912   | 0.0   | 0.0    | 0.0    | 0.00    | 0  | 0.0    | 0.00 | 284    | 284     |
| 二零三一 | 42.0 | 248 | 90.5    | 90.5    | 0.0    | 77.81   | 7,042   | 0.0   | 0.0    | 0.0    | 0.00    | 0  | 0.0    | 0.00 | 248    | 248     |
| 小計   |      |     | 1,574.4 | 1,574.4 | 0.0    | 71.48   | 112,538 |       |        |        | 0.00    | 0  | 0.0    | 0.00 |        |         |
| 餘額   |      |     | 384.5   | 384.5   | 0.0    | 85.11   | 32,724  |       |        |        | 0.00    | 0  | 0.0    | 0.00 |        |         |
| 總計   |      |     | 1,958.8 | 1,958.8 | 0.0    | 74.16   | 145,262 |       |        |        | 0.00    | 0  | 0.0    | 0.00 |        |         |

液化天然氣總結

|      | 冷凝水    |        |      |        | 乙烷     |        |      |        | 丙烷     |        |      |        | 丁烷     |        |     |        | 總液化天然氣 |        |      |
|------|--------|--------|------|--------|--------|--------|------|--------|--------|--------|------|--------|--------|--------|-----|--------|--------|--------|------|
|      | 開採權益產量 | 使用權益產量 | 價格   | 公司分成收入 | 開採權益產量 | 使用權益產量 | 價格   | 公司分成收入 | 開採權益產量 | 使用權益產量 | 價格   | 公司分成收入 | 開採權益產量 | 使用權益產量 | 價格  | 公司分成收入 | 開採權益產量 | 使用權益產量 | 淨CS量 |
|      | 桶      | 桶      | 元/桶  | 千元     | 桶      | 桶      | 元/桶  | 千元     | 桶      | 桶      | 元/桶  | 千元     | 桶      | 桶      | 元/桶 | 千元     | 桶      | 桶      | 桶    |
| 二零二二 | 0.0    | 0.0    | 0.00 | 0.0    | 0.0    | 0.0    | 0.00 | 0.0    | 0.0    | 0.0    | 0.00 | 0.0    | 0.0    | 0.00   | 0.0 | 0.0    | 0.0    | 0.0    | 0.0  |
| 二零二三 | 0.0    | 0.0    | 0.00 | 0.0    | 0.0    | 0.0    | 0.00 | 0.0    | 0.0    | 0.0    | 0.00 | 0.0    | 0.0    | 0.00   | 0.0 | 0.0    | 0.0    | 0.0    | 0.0  |
| 二零二四 | 0.0    | 0.0    | 0.00 | 0.0    | 0.0    | 0.0    | 0.00 | 0.0    | 0.0    | 0.0    | 0.00 | 0.0    | 0.0    | 0.00   | 0.0 | 0.0    | 0.0    | 0.0    | 0.0  |
| 二零二五 | 0.0    | 0.0    | 0.00 | 0.0    | 0.0    | 0.0    | 0.00 | 0.0    | 0.0    | 0.0    | 0.00 | 0.0    | 0.0    | 0.00   | 0.0 | 0.0    | 0.0    | 0.0    | 0.0  |
| 二零二六 | 0.0    | 0.0    | 0.00 | 0.0    | 0.0    | 0.0    | 0.00 | 0.0    | 0.0    | 0.0    | 0.00 | 0.0    | 0.0    | 0.00   | 0.0 | 0.0    | 0.0    | 0.0    | 0.0  |
| 二零二七 | 0.0    | 0.0    | 0.00 | 0.0    | 0.0    | 0.0    | 0.00 | 0.0    | 0.0    | 0.0    | 0.00 | 0.0    | 0.0    | 0.00   | 0.0 | 0.0    | 0.0    | 0.0    | 0.0  |
| 二零二八 | 0.0    | 0.0    | 0.00 | 0.0    | 0.0    | 0.0    | 0.00 | 0.0    | 0.0    | 0.0    | 0.00 | 0.0    | 0.0    | 0.00   | 0.0 | 0.0    | 0.0    | 0.0    | 0.0  |
| 二零二九 | 0.0    | 0.0    | 0.00 | 0.0    | 0.0    | 0.0    | 0.00 | 0.0    | 0.0    | 0.0    | 0.00 | 0.0    | 0.0    | 0.00   | 0.0 | 0.0    | 0.0    | 0.0    | 0.0  |
| 二零三零 | 0.0    | 0.0    | 0.00 | 0.0    | 0.0    | 0.0    | 0.00 | 0.0    | 0.0    | 0.0    | 0.00 | 0.0    | 0.0    | 0.00   | 0.0 | 0.0    | 0.0    | 0.0    | 0.0  |
| 二零三一 | 0.0    | 0.0    | 0.00 | 0.0    | 0.0    | 0.0    | 0.00 | 0.0    | 0.0    | 0.0    | 0.00 | 0.0    | 0.0    | 0.00   | 0.0 | 0.0    | 0.0    | 0.0    | 0.0  |
| 小計   | 0.0    | 0.0    | 0.00 | 0.0    | 0.0    | 0.0    | 0.00 | 0.0    | 0.0    | 0.0    | 0.00 | 0.0    | 0.0    | 0.00   | 0.0 | 0.0    | 0.0    | 0.0    | 0.0  |
| 餘額   | 0.0    | 0.0    | 0.00 | 0.0    | 0.0    | 0.0    | 0.00 | 0.0    | 0.0    | 0.0    | 0.00 | 0.0    | 0.0    | 0.00   | 0.0 | 0.0    | 0.0    | 0.0    | 0.0  |
| 總計   | 0.0    | 0.0    | 0.00 | 0.0    | 0.0    | 0.0    | 0.00 | 0.0    | 0.0    | 0.0    | 0.00 | 0.0    | 0.0    | 0.00   | 0.0 | 0.0    | 0.0    | 0.0    | 0.0  |

稅前現金流

|      | 公司收入    | 政府土地    | 私人業主土地  | 首要      | 總使用權益 | 使用權稅後 | 其他收入    | 匯合公司 | 固定營運     | 可變營運    | 其他費用 | 總營運成本    | 總營運收入    | 總投資    | 淨現金      | 累計現金   | 貼現現金   |        |
|------|---------|---------|---------|---------|-------|-------|---------|------|----------|---------|------|----------|----------|--------|----------|--------|--------|--------|
|      | 千元      | 千元      | 千元      | 千元      | 千元    | 千元    | 千元      | 千元   | 千元       | 千元      | 千元   | 千元       | 千元       | 千元     | 千元       | 千元     | 千元     |        |
| 二零二二 | 2,013   | 383.5   | 12.4    | 60.7    | 1.9   | 22.8  | 1,554   | 0.0  | 42.1     | 95.7    | 0.0  | 137.8    | 0.0      | 1,416  | 880.0    | 536    | 536    | 510    |
| 二零二三 | 9,465   | 745.6   | 208.0   | 549.1   | 48.4  | 16.4  | 7,914   | 0.0  | 337.8    | 484.8   | 0.0  | 822.6    | -142.8   | 7,235  | 4,161.6  | 3,073  | 3,609  | 2,581  |
| 二零二四 | 14,026  | 938.4   | 475.0   | 878.5   | 73.7  | 16.9  | 11,660  | 0.0  | 846.0    | 765.2   | 0.0  | 1,611.1  | -1,092.4 | 11,141 | 5,649.4  | 5,492  | 9,101  | 4,232  |
| 二零二五 | 21,854  | 1,135.8 | 537.6   | 996.4   | 53.7  | 12.5  | 19,130  | 0.0  | 1,943.0  | 1,192.2 | 0.0  | 3,135.2  | 371.4    | 15,624 | 6,807.6  | 8,816  | 17,918 | 6,222  |
| 二零二六 | 16,951  | 926.4   | 460.2   | 748.9   | 32.8  | 12.8  | 14,782  | 0.0  | 1,980.8  | 924.6   | 0.0  | 2,905.4  | -151.5   | 12,029 | 0.0      | 12,029 | 29,946 | 7,862  |
| 二零二七 | 13,228  | 700.2   | 404.0   | 599.8   | 21.2  | 13.0  | 11,503  | 0.0  | 2,086.0  | 721.5   | 0.0  | 2,807.5  | 154.6    | 8,541  | 0.0      | 8,541  | 38,487 | 5,058  |
| 二零二八 | 10,862  | 512.8   | 345.5   | 494.5   | 13.9  | 12.6  | 9,495   | 0.0  | 2,011.4  | 592.4   | 0.0  | 2,603.8  | 78.8     | 6,812  | 0.0      | 6,812  | 45,299 | 3,667  |
| 二零二九 | 9,186   | 403.4   | 297.2   | 409.8   | 10.0  | 12.2  | 8,065   | 0.0  | 2,008.0  | 500.9   | 0.0  | 2,508.9  | 241.2    | 5,315  | 0.0      | 5,315  | 50,014 | 2,601  |
| 二零三零 | 7,912   | 343.3   | 233.2   | 335.0   | 7.3   | 11.6  | 6,993   | 0.0  | 1,989.8  | 431.4   | 0.0  | 2,421.3  | -328.1   | 4,900  | 0.0      | 4,900  | 55,515 | 2,180  |
| 二零三一 | 7,042   | 306.4   | 179.8   | 287.1   | 5.4   | 11.1  | 6,263   | 0.0  | 2,079.2  | 383.9   | 0.0  | 2,463.1  | 334.6    | 3,465  | 0.0      | 3,465  | 58,980 | 1,401  |
| 小計   | 112,538 | 6,395.7 | 3,153.1 | 5,359.9 | 268.3 | 13.5  | 97,361  | 0.0  | 15,324.2 | 6,092.5 | 0.0  | 21,416.7 | -534.1   | 76,478 | 17,498.6 | 58,980 | 58,980 | 36,313 |
| 餘額   | 32,724  | 1,358.8 | 1,154.7 | 1,178.3 | 4.9   | 11.3  | 29,027  | 0.0  | 12,620.2 | 1,783.7 | 0.0  | 14,403.8 | 3,850.6  | 10,773 | 0.0      | 10,773 | 69,752 | 3,451  |
| 總計   | 145,262 | 7,754.6 | 4,307.8 | 6,538.2 | 273.2 | 13.0  | 126,388 | 0.0  | 27,944.3 | 7,876.2 | 0.0  | 35,820.5 | 3,316.4  | 87,251 | 17,498.6 | 69,752 | 69,752 | 39,765 |

公司分成儲量年限(年)

|            |       |
|------------|-------|
| 儲量半年限      | 5.3   |
| RLI (主要產品) | 72.70 |
| 儲量年限       | 25.00 |
| RLI (桶油當量) | 72.7  |

總儲量-銷售

|            | 總額        | 開採權益      | 公司分成      | 淨額        |
|------------|-----------|-----------|-----------|-----------|
| 石油(千桶)     | 1,959     | 1,959     | 1,959     | 1,707     |
| 天然氣(千立方英尺) | 0         | 0         | 0         | 0         |
| 天然氣(桶油當量)  | 0         | 0         | 0         | 0         |
| *液化天然氣(桶)  | 0         | 0         | 0         | 0         |
| 冷凝水(桶)     | 0         | 0         | 0         | 0         |
| 總計(桶油當量)   | 1,958,846 | 1,958,846 | 1,958,846 | 1,706,579 |

\* 此液化天然氣價值僅包括乙烷、丙烷及丁烷。冷凝水及現場冷凝水包含在冷凝水中。

稅前淨現值

| 貼現率 | 營運收入   | 投資       | 現金流    | 淨現值/桶油當量 |
|-----|--------|----------|--------|----------|
| %   | 千元     | 千元       | 千元     | 元/桶油當量   |
| 0   | 87,251 | 17,498.6 | 69,752 | 35.61    |
| 5   | 67,425 | 15,573.0 | 51,852 | 26.47    |
| 10  | 53,724 | 13,959.8 | 39,765 | 20.30    |
| 12  | 49,434 | 13,387.2 | 36,046 | 18.40    |
| 15  | 43,947 | 12,595.7 | 31,351 | 16.00    |
| 20  | 36,737 | 11,432.5 | 25,305 | 12.92    |

資本(未貼現)

|               | 無風險       | 有風險       |
|---------------|-----------|-----------|
| 生產成本 元/每日桶油當量 | 237,037.5 | 237,037.5 |
| 儲量成本 元/桶油當量   | 8.93      | 8.93      |
| 成功概率 %        | 100.00    |           |
| 機會 %          | 100.00    |           |

經濟指標

|                       | 稅前      |         | 稅後      |         |
|-----------------------|---------|---------|---------|---------|
|                       | 無風險     | 有風險     | 無風險     | 有風險     |
| 貼現率 (%)               | 10.0    | 10.0    | 10.0    | 10.0    |
| 回收期 (年)               | 0.20    | 0.20    | 0.20    | 0.20    |
| 貼現回收期 (年)             | 0.20    | 0.20    | 0.20    | 0.20    |
| 貼現現金回報率 (%)           | > 200.0 | > 200.0 | > 200.0 | > 200.0 |
| 淨現值/未貼現投資             | 2.3     | 2.3     | 1.7     | 1.7     |
| 淨現值/貼現投資              | 2.8     | 2.8     | 2.2     | 2.2     |
| 未貼現淨現值/未貼現投資          | 4.0     | 4.0     | 3.1     | 3.1     |
| 淨現值/貼現資本敞口            | 2.8     | 2.8     | 2.2     | 2.2     |
| 淨現值/每日桶油當量 (元/每日桶油當量) | 538.7   | 538.7   | 407.5   | 407.5   |

首12個月平均表現(未貼現)

|                     | 開採權益  |       | 公司分成  |       |
|---------------------|-------|-------|-------|-------|
|                     | 無風險   | 有風險   | 無風險   | 有風險   |
| 產量(3個月平均) (每日桶油當量)  | 61.70 | 61.70 | 61.70 | 61.70 |
| 產量(12個月平均) (每日桶油當量) | 73.82 | 73.82 | 73.82 | 73.82 |
| 價格 (元/桶油當量)         | 74.70 | 74.70 | 74.70 | 74.70 |
| 使用權稅 (元/桶油當量)       | 17.02 | 17.02 | 17.02 | 17.02 |
| 運營成本 (元/桶油當量)       | 5.11  | 5.11  | 5.11  | 5.11  |
| 倒求淨值 (元/桶油當量)       | 52.57 | 52.57 | 52.57 | 52.57 |
| 回收率 (比率)            | 5.88  | 5.88  | 5.88  | 5.88  |

長盈集團(控股)有限公司

現金流

二零二一年十二月三十一日，TF 2022-01-01\_03 (Tech/Econ) (加元)

選項：長盈集團(控股)有限公司

有效日期二零二一年十二月三十一日 貼現至：二零二一年十二月三十一日

稅後現金流

總概算儲量

|      | 稅務虧損前收入<br>千元 | 產生的稅務虧損<br>千元 | 稅務虧損申請<br>千元 | 聯邦應稅收入<br>千元 | 基本聯邦稅<br>千元 | 聯邦製造及加工稅收抵免<br>千元 | 聯邦附加稅<br>千元 | 投資稅收抵免<br>千元 | 聯邦所得稅<br>千元 | 歸屬使用權稅收入<br>千元 | 省級應稅收入<br>千元 | 基本省級稅<br>千元 | 省級製造及加工稅收抵免<br>千元 | 省級所得稅<br>千元 | 所得稅總額<br>千元 | 稅前現金流<br>千元 | 稅後現金流<br>千元 | 累計現金流<br>千元 | 貼現現金流(10%)<br>千元 |
|------|---------------|---------------|--------------|--------------|-------------|-------------------|-------------|--------------|-------------|----------------|--------------|-------------|-------------------|-------------|-------------|-------------|-------------|-------------|------------------|
| 二零二二 | 1,026.5       | 0.0           | 0.0          | 1,026.5      | 154.0       | 0.0               | 0.0         | 154.0        | 0.0         | 1,026.5        | 82.1         | 0.0         | 82.1              | 236.1       | 536         | 300         | 300         | 286         |                  |
| 二零二三 | 5,260.2       | 0.0           | 0.0          | 5,260.2      | 789.0       | 0.0               | 0.0         | 789.0        | 0.0         | 5,260.2        | 420.8        | 0.0         | 420.8             | 1,209.8     | 3,073       | 1,863       | 2,163       | 1,536       |                  |
| 二零二四 | 8,343.4       | 0.0           | 0.0          | 8,343.4      | 1,251.5     | 0.0               | 0.0         | 1,251.5      | 0.0         | 8,343.4        | 667.5        | 0.0         | 667.5             | 1,919.0     | 5,492       | 3,573       | 5,736       | 2,725       |                  |
| 二零二五 | 11,575.2      | 0.0           | 0.0          | 11,575.2     | 1,736.3     | 0.0               | 0.0         | 1,736.3      | 0.0         | 11,575.2       | 926.0        | 0.0         | 926.0             | 2,662.3     | 8,816       | 6,154       | 11,890      | 4,321       |                  |
| 二零二六 | 9,611.8       | 0.0           | 0.0          | 9,611.8      | 1,441.8     | 0.0               | 0.0         | 1,441.8      | 0.0         | 9,611.8        | 768.9        | 0.0         | 768.9             | 2,210.7     | 12,029      | 9,818       | 21,708      | 6,427       |                  |
| 二零二七 | 6,831.8       | 0.0           | 0.0          | 6,831.8      | 1,024.8     | 0.0               | 0.0         | 1,024.8      | 0.0         | 6,831.8        | 546.5        | 0.0         | 546.5             | 1,571.3     | 8,541       | 6,970       | 28,678      | 4,127       |                  |
| 二零二八 | 5,602.8       | 0.0           | 0.0          | 5,602.8      | 840.4       | 0.0               | 0.0         | 840.4        | 0.0         | 5,602.8        | 448.2        | 0.0         | 448.2             | 1,288.6     | 6,812       | 5,524       | 34,201      | 2,973       |                  |
| 二零二九 | 4,458.9       | 0.0           | 0.0          | 4,458.9      | 668.8       | 0.0               | 0.0         | 668.8        | 0.0         | 4,458.9        | 356.7        | 0.0         | 356.7             | 1,025.6     | 5,315       | 4,290       | 38,491      | 2,099       |                  |
| 二零三零 | 4,293.3       | 0.0           | 0.0          | 4,293.3      | 644.0       | 0.0               | 0.0         | 644.0        | 0.0         | 4,293.3        | 343.5        | 0.0         | 343.5             | 987.5       | 4,900       | 3,913       | 42,404      | 1,741       |                  |
| 二零三一 | 3,034.9       | 0.0           | 0.0          | 3,034.9      | 455.2       | 0.0               | 0.0         | 455.2        | 0.0         | 3,034.9        | 242.8        | 0.0         | 242.8             | 698.0       | 3,465       | 2,767       | 45,171      | 1,119       |                  |
| 小計   | 60,038.6      | 0.0           | 0.0          | 60,038.6     | 9,065.8     | 0.0               | 0.0         | 9,065.8      | 0.0         | 60,038.6       | 4,803.1      | 0.0         | 4,803.1           | 13,808.9    | 58,980      | 45,171      | 171,355     | 27,355      |                  |
| 餘額   | 9,713.8       | 0.0           | 0.0          | 9,713.8      | 1,457.1     | 0.0               | 0.0         | 1,457.1      | 0.0         | 9,713.8        | 777.1        | 0.0         | 777.1             | 2,234.2     | 10,773      | 8,539       | 53,709      | 2,730       |                  |
| 總計   | 69,752.4      | 0.0           | 0.0          | 69,752.4     | 10,462.9    | 0.0               | 0.0         | 10,462.9     | 0.0         | 69,752.4       | 5,580.2      | 0.0         | 5,580.2           | 16,043.1    | 69,752      | 53,709      | 225,064     | 30,085      |                  |

應稅收入

|      | 資源收入<br>千元 | 資源使用權稅<br>千元 | 非扣除使用權稅<br>千元 | 資源津貼<br>千元 | 資源運營成本<br>千元 | 資源資本成本津貼<br>千元 | 資源開銷<br>千元 | 淨產量使用權稅收入<br>千元 | 淨資源使用權稅收入<br>千元 | 淨其他資源收入<br>千元 | 加拿大石油及天然氣財產費用<br>千元 | 加拿大開發費用<br>千元 | 加拿大勘探費用<br>千元 | 消耗費用<br>千元 | 資源應稅收入<br>千元 |
|------|------------|--------------|---------------|------------|--------------|----------------|------------|-----------------|-----------------|---------------|---------------------|---------------|---------------|------------|--------------|
| 二零二二 | 2,013      | 385.4        | 0.0           | 0.0        | 137.8        | 30.0           | 0.0        | 0.0             | -73.2           | 0.0           | 0.0                 | 360.0         | 0.0           | 0.0        | 1,026.5      |
| 二零二三 | 9,465      | 794.0        | 0.0           | 0.0        | 679.8        | 226.7          | 0.0        | 0.0             | -757.1          | 0.0           | 0.0                 | 1,747.7       | 0.0           | 0.0        | 5,260.2      |
| 二零二四 | 14,026     | 1,012.1      | 0.0           | 0.0        | 518.7        | 306.7          | 0.0        | 0.0             | -1,353.6        | 0.0           | 0.0                 | 2,491.2       | 0.0           | 0.0        | 8,343.4      |
| 二零二五 | 21,854     | 1,189.4      | 0.0           | 0.0        | 3,506.6      | 463.5          | 0.0        | 0.0             | -1,534.0        | 0.0           | 0.0                 | 3,585.2       | 0.0           | 0.0        | 11,575.2     |
| 二零二六 | 16,951     | 959.3        | 0.0           | 0.0        | 2,753.8      | 347.6          | 0.0        | 0.0             | -1,209.1        | 0.0           | 0.0                 | 2,069.1       | 0.0           | 0.0        | 9,611.8      |
| 二零二七 | 13,228     | 721.4        | 0.0           | 0.0        | 2,962.1      | 260.7          | 0.0        | 0.0             | -1,003.9        | 0.0           | 0.0                 | 1,448.4       | 0.0           | 0.0        | 6,831.8      |
| 二零二八 | 10,862     | 526.7        | 0.0           | 0.0        | 2,682.6      | 195.5          | 0.0        | 0.0             | -840.0          | 0.0           | 0.0                 | 1,013.9       | 0.0           | 0.0        | 5,602.8      |
| 二零二九 | 9,186      | 413.4        | 0.0           | 0.0        | 2,750.1      | 146.7          | 0.0        | 0.0             | -707.0          | 0.0           | 0.0                 | 709.7         | 0.0           | 0.0        | 4,458.9      |
| 二零三零 | 7,912      | 350.6        | 0.0           | 0.0        | 2,093.2      | 110.0          | 0.0        | 0.0             | -568.1          | 0.0           | 0.0                 | 496.8         | 0.0           | 0.0        | 4,293.3      |
| 二零三一 | 7,042      | 311.8        | 0.0           | 0.0        | 2,797.8      | 82.5           | 0.0        | 0.0             | -466.9          | 0.0           | 0.0                 | 347.8         | 0.0           | 0.0        | 3,034.9      |
| 小計   | 112,538    | 6,664.1      | 0.0           | 0.0        | 20,882.5     | 2,169.9        | 0.0        | 0.0             | -8,513.0        | 0.0           | 0.0                 | 14,269.8      | 0.0           | 0.0        | 60,038.6     |
| 餘額   | 32,724     | 1,363.7      | 0.0           | 0.0        | 18,254.4     | 247.5          | 0.0        | 0.0             | -2,333.0        | 0.0           | 0.0                 | 811.4         | 0.0           | 0.0        | 9,713.8      |
| 總計   | 145,262    | 8,027.8      | 0.0           | 0.0        | 39,137.0     | 2,417.4        | 0.0        | 0.0             | -10,846.0       | 0.0           | 0.0                 | 15,081.2      | 0.0           | 0.0        | 69,752.4     |

稅務虧損池

|      | 第41類資本成本<br>淨加工收入<br>千元 | 第41類資本成本<br>淨貼<br>千元 | 製造及加工應稅收入<br>處理開銷<br>千元 | 其他業務收入<br>千元 | 第1類資本成本<br>淨貼<br>千元 | 第2類資本成本<br>淨貼<br>千元 | 非資源開銷<br>千元 | 其他應稅收入<br>千元 | 加拿大勘探費用<br>開銷<br>千元 | 加拿大開發費用<br>開銷<br>千元 | 加拿大石油及天然氣財產費用池<br>開銷<br>千元 | 加拿大勘探費用池<br>開銷<br>千元 | 加拿大開發費用池<br>開銷<br>千元 | 消耗池<br>千元 | Acrt池<br>千元 | 稅務虧損池<br>千元 |
|------|-------------------------|----------------------|-------------------------|--------------|---------------------|---------------------|-------------|--------------|---------------------|---------------------|----------------------------|----------------------|----------------------|-----------|-------------|-------------|
| 二零二二 | 0.0                     | 30.0                 | 0.0                     | 0.0          | 0.0                 | 0.0                 | 0.0         | 0.0          | 0.0                 | 0.0                 | 0.0                        | 440.0                | 0.0                  | 0.0       | 0.0         | 0.0         |
| 二零二三 | 0.0                     | 226.7                | 0.0                     | 0.0          | 0.0                 | 0.0                 | 0.0         | 0.0          | 0.0                 | 0.0                 | 0.0                        | 2,282.7              | 0.0                  | 0.0       | 0.0         | 0.0         |
| 二零二四 | 0.0                     | 306.7                | 0.0                     | 0.0          | 0.0                 | 0.0                 | 0.0         | 0.0          | 0.0                 | 0.0                 | 0.0                        | 4,608.6              | 0.0                  | 0.0       | 0.0         | 0.0         |
| 二零二五 | 0.0                     | 463.5                | 0.0                     | 0.0          | 0.0                 | 0.0                 | 0.0         | 0.0          | 0.0                 | 0.0                 | 0.0                        | 6,897.1              | 0.0                  | 0.0       | 0.0         | 0.0         |
| 二零二六 | 0.0                     | 347.6                | 0.0                     | 0.0          | 0.0                 | 0.0                 | 0.0         | 0.0          | 0.0                 | 0.0                 | 0.0                        | 4,828.0              | 0.0                  | 0.0       | 0.0         | 0.0         |
| 二零二七 | 0.0                     | 260.7                | 0.0                     | 0.0          | 0.0                 | 0.0                 | 0.0         | 0.0          | 0.0                 | 0.0                 | 0.0                        | 3,379.6              | 0.0                  | 0.0       | 0.0         | 0.0         |
| 二零二八 | 0.0                     | 195.5                | 0.0                     | 0.0          | 0.0                 | 0.0                 | 0.0         | 0.0          | 0.0                 | 0.0                 | 0.0                        | 2,365.7              | 0.0                  | 0.0       | 0.0         | 0.0         |
| 二零二九 | 0.0                     | 146.7                | 0.0                     | 0.0          | 0.0                 | 0.0                 | 0.0         | 0.0          | 0.0                 | 0.0                 | 0.0                        | 1,656.0              | 0.0                  | 0.0       | 0.0         | 0.0         |
| 二零三零 | 0.0                     | 110.0                | 0.0                     | 0.0          | 0.0                 | 0.0                 | 0.0         | 0.0          | 0.0                 | 0.0                 | 0.0                        | 1,159.2              | 0.0                  | 0.0       | 0.0         | 0.0         |
| 二零三一 | 0.0                     | 82.5                 | 0.0                     | 0.0          | 0.0                 | 0.0                 | 0.0         | 0.0          | 0.0                 | 0.0                 | 0.0                        | 811.4                | 0.0                  | 0.0       | 0.0         | 0.0         |
| 小計   | 0.0                     | 2,169.9              | 0.0                     | 0.0          | 0.0                 | 0.0                 | 0.0         | 0.0          | 0.0                 | 0.0                 | 0.0                        | 811.4                | 0.0                  | 0.0       | 0.0         | 0.0         |
| 餘額   | 0.0                     | 247.5                | 0.0                     | 0.0          | 0.0                 | 0.0                 | 0.0         | 0.0          | 0.0                 | 0.0                 | 0.0                        | 0.0                  | 0.0                  | 0.0       | 0.0         | 0.0         |
| 總計   | 0.0                     | 2,417.4              | 0.0                     | 0.0          | 0.0                 | 0.0                 | 0.0         | 0.0          | 0.0                 | 0.0                 | 0.0                        | 0.0                  | 0.0                  | 0.0       | 0.0         | 0.0         |

稅後淨現值

| 貼現率 | 營業收入<br>千元 | 投資<br>千元 | 現金流<br>千元 | 淨現值/桶油當量<br>元/桶油當量 |
|-----|------------|----------|-----------|--------------------|
| 0   | 71,208     | 17,498.6 | 53,709    | 27.42              |
| 5   | 55,157     | 15,573.0 | 39,584    | 20.21              |
| 10  | 44,045     | 13,959.8 | 30,085    | 15.36              |
| 12  | 40,559     | 13,387.2 | 27,172    | 13.87              |
| 15  | 36,097     | 12,595.7 | 23,501    | 12.00              |
| 20  | 30,223     | 11,432.5 | 18,791    | 9.59               |



長盈集團(控股)有限公司

現金流

二零二一年十二月三十一日，TF 2022-01-01\_03 (Tech/Econ) (加元)

選項：長盈集團(控股)有限公司

有效日期二零二一年十二月三十一日 貼現至：二零二一年十二月三十一日

石油、天然氣及硫磺總結

總探明加概算(已開發在產)儲量

|      | 公司石油 |     |           |           |        | 公司銷售天然氣 |        |       |       |       | 硫磺     |         | 總計 |     |        |        |        |
|------|------|-----|-----------|-----------|--------|---------|--------|-------|-------|-------|--------|---------|----|-----|--------|--------|--------|
|      | 井    | 日產量 | 產量        | 開採權益產量    | 使用權益產量 | 價格      | 收入     | 井     | 日產量   | 產量    | 開採權益產量 | 使用權益產量  | 價格 | 收入  | 公司分成產量 | 價格     | 開採權益產量 |
|      | 桶/日  | 桶   | 桶         | 桶         | 元/桶    | 千元      | 英方英尺/日 | 千立方英尺 | 千立方英尺 | 千立方英尺 | 千立方英尺  | 元/千立方英尺 | 千元 | 長噸  | 元/長噸   | 桶油當量/日 | 桶油當量/日 |
| 二零二二 | 32.0 | 510 | 185,974.2 | 185,974.2 | 0.0    | 74.70   | 13,892 | 0.0   | 0.0   | 0.0   | 0.0    | 0.00    | 0  | 0.0 | 0.00   | 510    | 510    |
| 二零二三 | 31.0 | 372 | 135,906.2 | 135,906.2 | 0.0    | 70.70   | 9,609  | 0.0   | 0.0   | 0.0   | 0.0    | 0.00    | 0  | 0.0 | 0.00   | 372    | 372    |
| 二零二四 | 31.0 | 295 | 108,137.0 | 108,137.0 | 0.0    | 67.70   | 7,321  | 0.0   | 0.0   | 0.0   | 0.0    | 0.00    | 0  | 0.0 | 0.00   | 295    | 295    |
| 二零二五 | 30.0 | 230 | 84,088.6  | 84,088.6  | 0.0    | 69.06   | 5,807  | 0.0   | 0.0   | 0.0   | 0.0    | 0.00    | 0  | 0.0 | 0.00   | 230    | 230    |
| 二零二六 | 27.0 | 192 | 70,226.9  | 70,226.9  | 0.0    | 70.45   | 4,947  | 0.0   | 0.0   | 0.0   | 0.0    | 0.00    | 0  | 0.0 | 0.00   | 192    | 192    |
| 二零二七 | 27.0 | 166 | 60,668.7  | 60,668.7  | 0.0    | 71.86   | 4,360  | 0.0   | 0.0   | 0.0   | 0.0    | 0.00    | 0  | 0.0 | 0.00   | 166    | 166    |
| 二零二八 | 25.0 | 139 | 50,867.3  | 50,867.3  | 0.0    | 73.31   | 3,729  | 0.0   | 0.0   | 0.0   | 0.0    | 0.00    | 0  | 0.0 | 0.00   | 139    | 139    |
| 二零二九 | 23.0 | 116 | 42,165.7  | 42,165.7  | 0.0    | 74.78   | 3,153  | 0.0   | 0.0   | 0.0   | 0.0    | 0.00    | 0  | 0.0 | 0.00   | 116    | 116    |
| 二零三零 | 19.0 | 96  | 34,986.5  | 34,986.5  | 0.0    | 76.28   | 2,669  | 0.0   | 0.0   | 0.0   | 0.0    | 0.00    | 0  | 0.0 | 0.00   | 96     | 96     |
| 二零三一 | 19.0 | 83  | 30,341.2  | 30,341.2  | 0.0    | 77.81   | 2,361  | 0.0   | 0.0   | 0.0   | 0.0    | 0.00    | 0  | 0.0 | 0.00   | 83     | 83     |
| 小計   |      |     | 803,362.2 | 803,362.2 | 0.0    | 72.01   | 57,847 |       |       |       |        | 0.00    | 0  | 0.0 | 0.00   |        |        |
| 餘額   |      |     | 108,339.6 | 108,339.6 | 0.0    | 83.76   | 9,074  |       |       |       |        | 0.00    | 0  | 0.0 | 0.00   |        |        |
| 總計   |      |     | 911,701.9 | 911,701.9 | 0.0    | 73.40   | 66,922 |       |       |       |        | 0.00    | 0  | 0.0 | 0.00   |        |        |

液化天然氣總結

|      | 冷凝水    |        |      |        | 乙烷     |        |      |        | 丙烷     |        |      |        | 丁烷     |        |      |        | 總液化天然氣 |        |     |
|------|--------|--------|------|--------|--------|--------|------|--------|--------|--------|------|--------|--------|--------|------|--------|--------|--------|-----|
|      | 開採權益產量 | 使用權益產量 | 價格   | 公司分成收入 | 開採權益產量 | 使用權益產量 | 價格   | 公司分成收入 | 開採權益產量 | 使用權益產量 | 價格   | 公司分成收入 | 開採權益產量 | 使用權益產量 | 價格   | 公司分成收入 | 開採權益產量 | 使用權益產量 |     |
|      | 桶      | 桶      | 元/桶  | 千元     | 桶      | 桶      | 元/桶  | 千元     | 桶      | 桶      | 元/桶  | 千元     | 桶      | 桶      | 元/桶  | 千元     | 桶      | 桶      |     |
| 二零二二 | 0.0    | 0.0    | 0.00 | 0.0    | 0.0    | 0.0    | 0.00 | 0.0    | 0.0    | 0.0    | 0.00 | 0.0    | 0.0    | 0.0    | 0.00 | 0.0    | 0.0    | 0.0    | 0.0 |
| 二零二三 | 0.0    | 0.0    | 0.00 | 0.0    | 0.0    | 0.0    | 0.00 | 0.0    | 0.0    | 0.0    | 0.00 | 0.0    | 0.0    | 0.0    | 0.00 | 0.0    | 0.0    | 0.0    | 0.0 |
| 二零二四 | 0.0    | 0.0    | 0.00 | 0.0    | 0.0    | 0.0    | 0.00 | 0.0    | 0.0    | 0.0    | 0.00 | 0.0    | 0.0    | 0.0    | 0.00 | 0.0    | 0.0    | 0.0    | 0.0 |
| 二零二五 | 0.0    | 0.0    | 0.00 | 0.0    | 0.0    | 0.0    | 0.00 | 0.0    | 0.0    | 0.0    | 0.00 | 0.0    | 0.0    | 0.0    | 0.00 | 0.0    | 0.0    | 0.0    | 0.0 |
| 二零二六 | 0.0    | 0.0    | 0.00 | 0.0    | 0.0    | 0.0    | 0.00 | 0.0    | 0.0    | 0.0    | 0.00 | 0.0    | 0.0    | 0.0    | 0.00 | 0.0    | 0.0    | 0.0    | 0.0 |
| 二零二七 | 0.0    | 0.0    | 0.00 | 0.0    | 0.0    | 0.0    | 0.00 | 0.0    | 0.0    | 0.0    | 0.00 | 0.0    | 0.0    | 0.0    | 0.00 | 0.0    | 0.0    | 0.0    | 0.0 |
| 二零二八 | 0.0    | 0.0    | 0.00 | 0.0    | 0.0    | 0.0    | 0.00 | 0.0    | 0.0    | 0.0    | 0.00 | 0.0    | 0.0    | 0.0    | 0.00 | 0.0    | 0.0    | 0.0    | 0.0 |
| 二零二九 | 0.0    | 0.0    | 0.00 | 0.0    | 0.0    | 0.0    | 0.00 | 0.0    | 0.0    | 0.0    | 0.00 | 0.0    | 0.0    | 0.0    | 0.00 | 0.0    | 0.0    | 0.0    | 0.0 |
| 二零三零 | 0.0    | 0.0    | 0.00 | 0.0    | 0.0    | 0.0    | 0.00 | 0.0    | 0.0    | 0.0    | 0.00 | 0.0    | 0.0    | 0.0    | 0.00 | 0.0    | 0.0    | 0.0    | 0.0 |
| 二零三一 | 0.0    | 0.0    | 0.00 | 0.0    | 0.0    | 0.0    | 0.00 | 0.0    | 0.0    | 0.0    | 0.00 | 0.0    | 0.0    | 0.0    | 0.00 | 0.0    | 0.0    | 0.0    | 0.0 |
| 小計   | 0.0    | 0.0    | 0.00 | 0.0    | 0.0    | 0.0    | 0.00 | 0.0    | 0.0    | 0.0    | 0.00 | 0.0    | 0.0    | 0.0    | 0.00 | 0.0    | 0.0    | 0.0    | 0.0 |
| 餘額   | 0.0    | 0.0    | 0.00 | 0.0    | 0.0    | 0.0    | 0.00 | 0.0    | 0.0    | 0.0    | 0.00 | 0.0    | 0.0    | 0.0    | 0.00 | 0.0    | 0.0    | 0.0    | 0.0 |
| 總計   | 0.0    | 0.0    | 0.00 | 0.0    | 0.0    | 0.0    | 0.00 | 0.0    | 0.0    | 0.0    | 0.00 | 0.0    | 0.0    | 0.0    | 0.00 | 0.0    | 0.0    | 0.0    | 0.0 |

稅前現金流

|      | 公司收入   | 政府土地    | 永久業權土地 | 首要      | 總產稅 | 總使用權益 | 使用權益稅後 | 其他收入 | 匯合公司 | 固定營運     | 可變營運    | 其他費用 | 總營運成本    | 總集成本及   | 淨營運收入  | 總投資   | 淨現金    | 累計現金   | 稅前現金流  |
|------|--------|---------|--------|---------|-----|-------|--------|------|------|----------|---------|------|----------|---------|--------|-------|--------|--------|--------|
|      | 千元     | 千元      | 千元     | 千元      | 千元  | 千元    | 千元     | 千元   | 千元   | 千元       | 千元      | 千元   | 千元       | 千元      | 千元     | 千元    | 千元     | 千元     | 千元     |
| 二零二二 | 13,892 | 1,443.6 | 201.1  | 375.0   | 5.6 | 14.6  | 11,867 | 0.0  | 0.0  | 1,399.3  | 660.2   | 0.0  | 2,059.5  | 70.0    | 9,757  | 200.0 | 9,557  | 9,557  | 9,135  |
| 二零二三 | 9,609  | 790.6   | 163.7  | 284.5   | 2.2 | 12.9  | 8,368  | 0.0  | 0.0  | 1,403.9  | 492.1   | 0.0  | 1,896.0  | 0.0     | 6,472  | 306.0 | 6,166  | 15,703 | 5,352  |
| 二零二四 | 7,321  | 398.4   | 128.5  | 237.8   | 0.7 | 10.5  | 6,555  | 0.0  | 0.0  | 1,391.9  | 399.4   | 0.0  | 1,791.3  | 72.8    | 4,691  | 0.0   | 4,691  | 20,394 | 3,707  |
| 二零二五 | 5,807  | 221.1   | 107.0  | 186.7   | 0.1 | 8.9   | 5,292  | 0.0  | 0.0  | 1,340.8  | 316.8   | 0.0  | 1,657.6  | 222.9   | 3,412  | 0.0   | 3,412  | 23,806 | 2,450  |
| 二零二六 | 4,947  | 180.5   | 94.5   | 158.3   | 0.0 | 8.8   | 4,514  | 0.0  | 0.0  | 1,297.6  | 269.9   | 0.0  | 1,567.5  | 0.0     | 2,946  | 0.0   | 2,946  | 26,753 | 1,923  |
| 二零二七 | 4,360  | 186.9   | 83.2   | 142.1   | 0.0 | 9.5   | 3,948  | 0.0  | 0.0  | 1,310.3  | 237.8   | 0.0  | 1,548.1  | 154.6   | 2,245  | 0.0   | 2,245  | 28,997 | 1,329  |
| 二零二八 | 3,729  | 161.1   | 61.9   | 121.9   | 0.0 | 9.3   | 3,384  | 0.0  | 0.0  | 1,212.6  | 203.4   | 0.0  | 1,416.0  | 157.7   | 1,810  | 0.0   | 1,810  | 30,808 | 974    |
| 二零二九 | 3,153  | 137.3   | 49.1   | 101.2   | 0.0 | 9.1   | 2,865  | 0.0  | 0.0  | 1,101.9  | 171.9   | 0.0  | 1,273.9  | 321.6   | 1,270  | 0.0   | 1,270  | 32,078 | 621    |
| 二零三零 | 2,669  | 120.1   | 29.5   | 82.5    | 0.0 | 8.7   | 2,437  | 0.0  | 0.0  | 988.4    | 145.5   | 0.0  | 1,133.9  | 0.0     | 1,303  | 0.0   | 1,303  | 33,380 | 580    |
| 二零三一 | 2,361  | 108.3   | 19.8   | 71.1    | 0.0 | 8.4   | 2,162  | 0.0  | 0.0  | 952.2    | 128.7   | 0.0  | 1,080.9  | 251.0   | 830    | 0.0   | 830    | 34,210 | 336    |
| 小計   | 57,847 | 3,747.9 | 938.3  | 1,761.2 | 8.6 | 11.2  | 51,391 | 0.0  | 0.0  | 12,399.0 | 3,025.7 | 0.0  | 15,424.7 | 1,250.5 | 34,716 | 506.0 | 34,210 | 34,210 | 26,407 |
| 餘額   | 9,074  | 439.6   | 8.0    | 249.0   | 0.0 | 7.7   | 8,378  | 0.0  | 0.0  | 4,357.2  | 494.6   | 0.0  | 4,851.9  | 2,644.9 | 881    | 0.0   | 881    | 35,091 | 580    |
| 總計   | 66,922 | 4,187.5 | 946.3  | 2,010.1 | 8.6 | 10.7  | 59,769 | 0.0  | 0.0  | 16,756.2 | 3,520.3 | 0.0  | 20,276.6 | 3,895.4 | 35,597 | 506.0 | 35,091 | 35,091 | 26,987 |

公司分成儲量年限(年)

|            |       |
|------------|-------|
| 儲量半年限      | 3.3   |
| RLI (主要產品) | 4.90  |
| 儲量年限       | 24.00 |
| RLI (桶油當量) | 4.9   |

總儲量-銷售

|            | 總額      | 開採權益    | 公司分成    | 淨額      |
|------------|---------|---------|---------|---------|
| 石油(桶)      | 911,702 | 911,702 | 911,702 | 814,064 |
| 天然氣(千立方英尺) | 0       | 0       | 0       | 0       |
| 天然氣(桶油當量)  | 0       | 0       | 0       | 0       |
| *液化天然氣(桶)  | 0       | 0       | 0       | 0       |
| 冷凝水(桶)     | 0       | 0       | 0       | 0       |
| 總計(桶油當量)   | 911,702 | 911,702 | 911,702 | 814,064 |

\* 此液化天然氣價值僅包括乙烷、丙烷及丁烷。冷凝水及現場冷凝水包含在冷凝水中。

稅前淨現值

|    | 貼現率 | 營運收入   | 投資    | 現金流    | 淨現值/桶油當量 |
|----|-----|--------|-------|--------|----------|
|    | %   | 千元     | 千元    | 千元     | 元/桶油當量   |
| 0  |     | 35,597 | 506.0 | 35,091 | 38.49    |
| 5  |     | 31,079 | 482.4 | 30,597 | 33.56    |
| 10 |     | 27,449 | 461.5 | 26,987 | 29.60    |
| 12 |     | 26,232 | 453.8 | 25,778 | 28.27    |
| 15 |     | 24,618 | 442.9 | 24,175 | 26.52    |
| 20 |     | 22,393 | 426.3 | 21,967 | 24.09    |

資本(未貼現)

|      | 無風險      | 有風險    |        |
|------|----------|--------|--------|
| 生產成本 | 元/每日桶油當量 | 993.09 | 993.09 |
| 儲量成本 | 元/桶油當量   | 0.56   | 0.56   |
| 成功概率 | %        | 100.00 |        |
| 機會   | %        | 100.00 |        |

經濟指標

|              | 稅前         |         | 稅後      |         |
|--------------|------------|---------|---------|---------|
|              | 無風險        | 有風險     | 無風險     | 有風險     |
| 貼現率          | (%)        | 10.0    | 10.0    | 10.0    |
| 回收期          | (年)        | 0.00    | 0.00    | 0.00    |
| 貼現回收期        | (年)        | 0.00    | 0.00    | 0.00    |
| 貼現現金流回報率     | (%)        | > 200.0 | > 200.0 | > 200.0 |
| 淨現值/未貼現投資    |            | 53.3    | 53.3    | 41.1    |
| 淨現值/貼現投資     |            | 58.5    | 58.5    | 45.1    |
| 未貼現淨現值/未貼現投資 |            | 69.4    | 69.4    | 53.4    |
| 淨現值/貼現資本敞口   |            | 58.5    | 58.5    | 45.1    |
| 淨現值/每日桶油當量   | (元/每日桶油當量) | 53.0    | 53.0    | 40.8    |

首12個月平均表現(未貼現)

|            | 開採權益     |        | 公司分成   |        |
|------------|----------|--------|--------|--------|
|            | 無風險      | 有風險    | 無風險    | 有風險    |
| 產量(3個月平均)  | (每日桶油當量) | 617.49 | 617.49 | 617.49 |
| 產量(12個月平均) | (每日桶油當量) | 509.52 | 509.52 | 509.52 |
| 價格         | (元/桶油當量) | 74.70  | 74.70  | 74.70  |
| 使用權稅       | (元/桶油當量) | 10.89  | 10.89  | 10.89  |
| 運營成本       | (元/桶油當量) | 11.07  | 11.07  | 11.07  |
| 倒求淨價       | (元/桶油當量) | 52.74  | 52.74  | 52.74  |
| 回收率        | (比率)     | 95.02  | 95.02  | 95.02  |

長盈集團(控股)有限公司

現金流

二零二一年十二月三十一日, TF 2022-01-01\_03 (Tech/Econ) (加元)

選項: 長盈集團(控股)有限公司

有效日期二零二一年十二月三十一日 貼現至: 二零二一年十二月三十一日

稅後現金流 總探明加概算(已開發在產)儲量

|      | 稅務虧損<br>前收入<br>千元 | 產生的<br>稅務虧損<br>千元 | 稅務虧損<br>申請<br>千元 | 聯邦應稅<br>收入<br>千元 | 基本聯邦稅<br>千元 | 聯邦製造<br>及加工<br>稅收抵免<br>千元 | 聯邦附加稅<br>千元 | 投資稅收<br>抵免<br>千元 | 聯邦所得稅<br>千元 | 歸屬使用權<br>稅收入<br>千元 | 省級應稅<br>收入<br>千元 | 基本省級稅<br>千元 | 省級製造<br>及加工<br>稅收抵免<br>千元 | 省級所得稅<br>千元 | 所得稅總額<br>千元 | 稅前現金流<br>千元 | 稅後現金流<br>千元 | 累計現金流<br>千元 | 稅後現金流<br>(10%)<br>千元 |
|------|-------------------|-------------------|------------------|------------------|-------------|---------------------------|-------------|------------------|-------------|--------------------|------------------|-------------|---------------------------|-------------|-------------|-------------|-------------|-------------|----------------------|
| 二零二二 | 9,647.5           | 0.0               | 0.0              | 9,647.5          | 1,447.1     | 0.0                       | 0.0         | 0.0              | 1,447.1     | 0.0                | 9,647.5          | 771.8       | 0.0                       | 771.8       | 2,218.9     | 9,537       | 7,319       | 7,319       | 7,027                |
| 二零二三 | 6,300.8           | 0.0               | 0.0              | 6,300.8          | 945.1       | 0.0                       | 0.0         | 0.0              | 945.1       | 0.0                | 6,300.8          | 504.1       | 0.0                       | 504.1       | 1,449.2     | 6,166       | 4,716       | 12,035      | 4,101                |
| 二零二四 | 4,617.7           | 0.0               | 0.0              | 4,617.7          | 692.7       | 0.0                       | 0.0         | 0.0              | 692.7       | 0.0                | 4,617.7          | 369.4       | 0.0                       | 369.4       | 1,062.1     | 4,691       | 3,629       | 15,664      | 2,873                |
| 二零二五 | 3,360.3           | 0.0               | 0.0              | 3,360.3          | 504.0       | 0.0                       | 0.0         | 0.0              | 504.0       | 0.0                | 3,360.3          | 268.8       | 0.0                       | 268.8       | 772.9       | 3,412       | 2,639       | 18,303      | 1,898                |
| 二零二六 | 2,910.4           | 0.0               | 0.0              | 2,910.4          | 436.6       | 0.0                       | 0.0         | 0.0              | 436.6       | 0.0                | 2,910.4          | 232.8       | 0.0                       | 232.8       | 669.4       | 2,946       | 2,277       | 20,580      | 1,488                |
| 二零二七 | 2,219.7           | 0.0               | 0.0              | 2,219.7          | 333.0       | 0.0                       | 0.0         | 0.0              | 333.0       | 0.0                | 2,219.7          | 177.6       | 0.0                       | 177.6       | 510.5       | 2,245       | 1,734       | 22,315      | 1,027                |
| 二零二八 | 1,792.6           | 0.0               | 0.0              | 1,792.6          | 268.9       | 0.0                       | 0.0         | 0.0              | 268.9       | 0.0                | 1,792.6          | 143.4       | 0.0                       | 143.4       | 412.3       | 1,810       | 1,398       | 23,712      | 752                  |
| 二零二九 | 1,257.6           | 0.0               | 0.0              | 1,257.6          | 188.6       | 0.0                       | 0.0         | 0.0              | 188.6       | 0.0                | 1,257.6          | 100.6       | 0.0                       | 100.6       | 289.3       | 1,270       | 981         | 24,693      | 480                  |
| 二零三零 | 1,294.1           | 0.0               | 0.0              | 1,294.1          | 194.1       | 0.0                       | 0.0         | 0.0              | 194.1       | 0.0                | 1,294.1          | 103.5       | 0.0                       | 103.5       | 297.6       | 1,303       | 1,005       | 25,698      | 447                  |
| 二零三一 | 823.7             | 0.0               | 0.0              | 823.7            | 123.6       | 0.0                       | 0.0         | 0.0              | 123.6       | 0.0                | 823.7            | 65.9        | 0.0                       | 65.9        | 189.4       | 830         | 640         | 26,339      | 259                  |
| 小計   | 34,224.3          | 0.0               | 0.0              | 34,224.3         | 5,133.7     | 0.0                       | 0.0         | 0.0              | 5,133.7     | 0.0                | 34,224.3         | 2,737.9     | 0.0                       | 2,737.9     | 7,871.6     | 34,210      | 26,339      | 26,339      | 20,352               |
| 餘額   | 866.9             | 0.0               | 0.0              | 866.9            | 130.0       | 0.0                       | 0.0         | 0.0              | 130.0       | 0.0                | 866.9            | 69.4        | 0.0                       | 69.4        | 199.4       | 881         | 682         | 27,020      | 447                  |
| 總計   | 35,091.3          | 0.0               | 0.0              | 35,091.3         | 5,263.7     | 0.0                       | 0.0         | 0.0              | 5,263.7     | 0.0                | 35,091.3         | 2,807.3     | 0.0                       | 2,807.3     | 8,071.0     | 35,091      | 27,020      | 27,020      | 20,800               |

應稅收入

|      | 資源收入<br>千元 | 資源<br>使用權稅<br>千元 | 非扣除<br>使用權稅<br>千元 | 資源津貼<br>千元 | 資源運營<br>成本<br>千元 | 資源資本<br>成本津貼<br>千元 | 資源開銷<br>千元 | 淨資產<br>使用權稅<br>收入<br>千元 | 淨資產<br>使用權稅<br>收入<br>千元 | 淨其他資源<br>收入<br>千元 | 加拿大石油<br>及天然氣<br>財產費用<br>千元 | 加拿大<br>開發費用<br>千元 | 加拿大<br>勘探費用<br>千元 | 消耗費用<br>千元 | 資源應稅<br>收入<br>千元 |
|------|------------|------------------|-------------------|------------|------------------|--------------------|------------|-------------------------|-------------------------|-------------------|-----------------------------|-------------------|-------------------|------------|------------------|
| 二零二二 | 13,892     | 1,449.2          | 0.0               | 0.0        | 2,129.5          | 0.0                | 0.0        | 0.0                     | -576.1                  | 0.0               | 0.0                         | 90.0              | 0.0               | 0.0        | 9,647.5          |
| 二零二三 | 9,609      | 792.8            | 0.0               | 0.0        | 1,896.0          | 0.0                | 0.0        | 0.0                     | -448.2                  | 0.0               | 0.0                         | 170.7             | 0.0               | 0.0        | 6,300.8          |
| 二零二四 | 7,321      | 399.1            | 0.0               | 0.0        | 1,864.1          | 0.0                | 0.0        | 0.0                     | -366.3                  | 0.0               | 0.0                         | 73.6              | 0.0               | 0.0        | 4,617.7          |
| 二零二五 | 5,807      | 221.2            | 0.0               | 0.0        | 1,880.4          | 0.0                | 0.0        | 0.0                     | -293.7                  | 0.0               | 0.0                         | 51.5              | 0.0               | 0.0        | 3,360.3          |
| 二零二六 | 4,947      | 180.5            | 0.0               | 0.0        | 1,567.5          | 0.0                | 0.0        | 0.0                     | -252.9                  | 0.0               | 0.0                         | 36.1              | 0.0               | 0.0        | 2,910.4          |
| 二零二七 | 4,360      | 186.9            | 0.0               | 0.0        | 1,702.6          | 0.0                | 0.0        | 0.0                     | -225.3                  | 0.0               | 0.0                         | 25.2              | 0.0               | 0.0        | 2,219.7          |
| 二零二八 | 3,729      | 161.1            | 0.0               | 0.0        | 1,573.6          | 0.0                | 0.0        | 0.0                     | -183.9                  | 0.0               | 0.0                         | 17.7              | 0.0               | 0.0        | 1,792.6          |
| 二零二九 | 3,153      | 137.3            | 0.0               | 0.0        | 1,595.5          | 0.0                | 0.0        | 0.0                     | -150.3                  | 0.0               | 0.0                         | 12.4              | 0.0               | 0.0        | 1,257.6          |
| 二零三零 | 2,669      | 120.1            | 0.0               | 0.0        | 1,133.9          | 0.0                | 0.0        | 0.0                     | -112.0                  | 0.0               | 0.0                         | 8.7               | 0.0               | 0.0        | 1,294.1          |
| 二零三一 | 2,361      | 108.3            | 0.0               | 0.0        | 1,331.9          | 0.0                | 0.0        | 0.0                     | -91.0                   | 0.0               | 0.0                         | 6.1               | 0.0               | 0.0        | 823.7            |
| 小計   | 57,847     | 3,756.5          | 0.0               | 0.0        | 16,675.2         | 0.0                | 0.0        | 0.0                     | -2,699.5                | 0.0               | 0.0                         | 491.9             | 0.0               | 0.0        | 34,224.3         |
| 餘額   | 9,074      | 439.6            | 0.0               | 0.0        | 7,496.8          | 0.0                | 0.0        | 0.0                     | -256.9                  | 0.0               | 0.0                         | 14.1              | 0.0               | 0.0        | 866.9            |
| 總計   | 66,922     | 4,196.1          | 0.0               | 0.0        | 24,172.0         | 0.0                | 0.0        | 0.0                     | -2,956.4                | 0.0               | 0.0                         | 506.0             | 0.0               | 0.0        | 35,091.3         |

稅務虧損池

|      | 第41類<br>資本成本<br>淨貼<br>千元 | 處理開銷<br>千元 | 製造及加工<br>應稅收入<br>千元 | 其他業務<br>收入<br>千元 | 第1類<br>資本成本<br>淨貼<br>千元 | 第2類<br>資本成本<br>淨貼<br>千元 | 非資源開銷<br>千元 | 其他應稅<br>收入<br>千元 | 加拿大<br>勘探費用<br>開銷<br>千元 | 加拿大<br>開發費用<br>開銷<br>千元 | 加拿大石油<br>及天然氣<br>財產費用池<br>千元 | 加拿大<br>開發費用池<br>千元 | 加拿大<br>勘探費用池<br>千元 | 消耗池<br>千元 | Acrt池<br>千元 | 稅務虧損池<br>千元 |
|------|--------------------------|------------|---------------------|------------------|-------------------------|-------------------------|-------------|------------------|-------------------------|-------------------------|------------------------------|--------------------|--------------------|-----------|-------------|-------------|
| 二零二二 | 0.0                      | 0.0        | 0.0                 | 0.0              | 0.0                     | 0.0                     | 0.0         | 0.0              | 0.0                     | 0.0                     | 0.0                          | 110.0              | 0.0                | 0.0       | 0.0         | 0.0         |
| 二零二三 | 0.0                      | 0.0        | 0.0                 | 0.0              | 0.0                     | 0.0                     | 0.0         | 0.0              | 0.0                     | 0.0                     | 0.0                          | 245.3              | 0.0                | 0.0       | 0.0         | 0.0         |
| 二零二四 | 0.0                      | 0.0        | 0.0                 | 0.0              | 0.0                     | 0.0                     | 0.0         | 0.0              | 0.0                     | 0.0                     | 0.0                          | 171.7              | 0.0                | 0.0       | 0.0         | 0.0         |
| 二零二五 | 0.0                      | 0.0        | 0.0                 | 0.0              | 0.0                     | 0.0                     | 0.0         | 0.0              | 0.0                     | 0.0                     | 0.0                          | 120.2              | 0.0                | 0.0       | 0.0         | 0.0         |
| 二零二六 | 0.0                      | 0.0        | 0.0                 | 0.0              | 0.0                     | 0.0                     | 0.0         | 0.0              | 0.0                     | 0.0                     | 0.0                          | 84.1               | 0.0                | 0.0       | 0.0         | 0.0         |
| 二零二七 | 0.0                      | 0.0        | 0.0                 | 0.0              | 0.0                     | 0.0                     | 0.0         | 0.0              | 0.0                     | 0.0                     | 0.0                          | 58.9               | 0.0                | 0.0       | 0.0         | 0.0         |
| 二零二八 | 0.0                      | 0.0        | 0.0                 | 0.0              | 0.0                     | 0.0                     | 0.0         | 0.0              | 0.0                     | 0.0                     | 0.0                          | 41.2               | 0.0                | 0.0       | 0.0         | 0.0         |
| 二零二九 | 0.0                      | 0.0        | 0.0                 | 0.0              | 0.0                     | 0.0                     | 0.0         | 0.0              | 0.0                     | 0.0                     | 0.0                          | 28.9               | 0.0                | 0.0       | 0.0         | 0.0         |
| 二零三零 | 0.0                      | 0.0        | 0.0                 | 0.0              | 0.0                     | 0.0                     | 0.0         | 0.0              | 0.0                     | 0.0                     | 0.0                          | 20.2               | 0.0                | 0.0       | 0.0         | 0.0         |
| 二零三一 | 0.0                      | 0.0        | 0.0                 | 0.0              | 0.0                     | 0.0                     | 0.0         | 0.0              | 0.0                     | 0.0                     | 0.0                          | 14.1               | 0.0                | 0.0       | 0.0         | 0.0         |
| 小計   | 0.0                      | 0.0        | 0.0                 | 0.0              | 0.0                     | 0.0                     | 0.0         | 0.0              | 0.0                     | 0.0                     | 0.0                          | 14.1               | 0.0                | 0.0       | 0.0         | 0.0         |
| 餘額   | 0.0                      | 0.0        | 0.0                 | 0.0              | 0.0                     | 0.0                     | 0.0         | 0.0              | 0.0                     | 0.0                     | 0.0                          | 0.0                | 0.0                | 0.0       | 0.0         | 0.0         |
| 總計   | 0.0                      | 0.0        | 0.0                 | 0.0              | 0.0                     | 0.0                     | 0.0         | 0.0              | 0.0                     | 0.0                     | 0.0                          | 0.0                | 0.0                | 0.0       | 0.0         | 0.0         |

稅後淨現值

| 貼現率 | 營業收入<br>千元 | 投資<br>千元 | 現金流<br>千元 | 淨現值/桶油當量<br>元/桶油當量 |
|-----|------------|----------|-----------|--------------------|
| 0   | 27,526     | 506.0    | 27,020    | 29.64              |
| 5   | 24,052     | 482.4    | 23,569    | 25.85              |
| 10  | 21,261     | 461.5    | 20,800    | 22.81              |
| 12  | 20,326     | 453.8    | 19,873    | 21.80              |
| 15  | 19,088     | 442.9    | 18,645    | 20.45              |
| 20  | 17,380     | 426.3    | 16,954    | 18.60              |

長盈集團(控股)有限公司

現金流

二零二一年十二月三十一日，TF 2022-01-01\_03 (Tech/Econ) (加元)

選項：長盈集團(控股)有限公司

有效日期二零二一年十二月三十一日 貼現至：二零二一年十二月三十一日

石油、天然氣及硫磺總結

總探明加概算(已開發非在產)儲量

|      | 公司石油 |     |          |          |        |       |           | 公司銷售天然氣 |       |       |        |        |         |    | 硫磺     |      | 總計     |        |
|------|------|-----|----------|----------|--------|-------|-----------|---------|-------|-------|--------|--------|---------|----|--------|------|--------|--------|
|      | 井    | 日產量 | 產量       | 開採權益產量   | 使用權益產量 | 價格    | 收入        | 井       | 日產量   | 產量    | 開採權益產量 | 使用權益產量 | 價格      | 收入 | 公司分成產量 | 價格   | 開採權益產量 | 公司分成產量 |
|      | 桶/日  | 桶   | 桶        | 桶        | 元/桶    | 元     |           | 英尺/日    | 千立方英尺 | 千立方英尺 | 千立方英尺  | 千立方英尺  | 元/千立方英尺 | 元  | 長噸     | 元/長噸 | 桶油當量/日 | 桶油當量/日 |
| 二零二二 | 8.0  | 39  | 14,283.4 | 14,283.4 | 0.0    | 74.70 | 1,066,973 | 0.0     | 0     | 0.0   | 0.0    | 0.0    | 0.00    | 0  | 0.0    | 0.00 | 39     | 39     |
| 二零二三 | 8.0  | 53  | 19,166.8 | 19,166.8 | 0.0    | 70.70 | 1,355,093 | 0.0     | 0     | 0.0   | 0.0    | 0.0    | 0.00    | 0  | 0.0    | 0.00 | 53     | 53     |
| 二零二四 | 8.0  | 41  | 15,058.3 | 15,058.3 | 0.0    | 67.70 | 1,019,446 | 0.0     | 0     | 0.0   | 0.0    | 0.0    | 0.00    | 0  | 0.0    | 0.00 | 41     | 41     |
| 二零二五 | 8.0  | 30  | 10,994.6 | 10,994.6 | 0.0    | 69.06 | 759,289   | 0.0     | 0     | 0.0   | 0.0    | 0.0    | 0.00    | 0  | 0.0    | 0.00 | 30     | 30     |
| 二零二六 | 5.0  | 20  | 7,257.6  | 7,257.6  | 0.0    | 70.45 | 511,276   | 0.0     | 0     | 0.0   | 0.0    | 0.0    | 0.00    | 0  | 0.0    | 0.00 | 20     | 20     |
| 二零二七 | 4.0  | 15  | 5,438.6  | 5,438.6  | 0.0    | 71.86 | 390,830   | 0.0     | 0     | 0.0   | 0.0    | 0.0    | 0.00    | 0  | 0.0    | 0.00 | 15     | 15     |
| 二零二八 | 3.0  | 11  | 3,979.1  | 3,979.1  | 0.0    | 73.31 | 291,686   | 0.0     | 0     | 0.0   | 0.0    | 0.0    | 0.00    | 0  | 0.0    | 0.00 | 11     | 11     |
| 二零二九 | 3.0  | 10  | 3,480.1  | 3,480.1  | 0.0    | 74.78 | 260,231   | 0.0     | 0     | 0.0   | 0.0    | 0.0    | 0.00    | 0  | 0.0    | 0.00 | 10     | 10     |
| 二零三零 | 2.0  | 2   | 912.2    | 912.2    | 0.0    | 76.28 | 69,585    | 0.0     | 0     | 0.0   | 0.0    | 0.0    | 0.00    | 0  | 0.0    | 0.00 | 2      | 2      |
| 二零三一 | 0.0  | 0   | 0.0      | 0.0      | 0.0    | 0.00  | 0         | 0.0     | 0     | 0.0   | 0.0    | 0.0    | 0.00    | 0  | 0.0    | 0.00 | 0      | 0      |
| 小計   |      |     | 80,570.7 | 80,570.7 | 0.0    | 71.05 | 5,724,409 |         |       |       |        |        | 0.00    | 0  | 0.0    | 0.00 |        |        |
| 餘額   |      |     | 0.0      | 0.0      | 0.0    | 0.00  | 0         |         |       |       |        |        | 0.00    | 0  | 0.0    | 0.00 |        |        |
| 總計   |      |     | 80,570.7 | 80,570.7 | 0.0    | 71.05 | 5,724,409 |         |       |       |        |        | 0.00    | 0  | 0.0    | 0.00 |        |        |

液化天然氣總結

|      | 冷凝水    |        |      |        | 乙烷     |        |      |        | 丙烷     |        |      |        | 丁烷     |        |      |        | 總液化天然氣 |        |      |
|------|--------|--------|------|--------|--------|--------|------|--------|--------|--------|------|--------|--------|--------|------|--------|--------|--------|------|
|      | 開採權益產量 | 使用權益產量 | 價格   | 公司分成收入 | 開採權益產量 | 使用權益產量 | 價格   | 公司分成收入 | 開採權益產量 | 使用權益產量 | 價格   | 公司分成收入 | 開採權益產量 | 使用權益產量 | 價格   | 公司分成收入 | 開採權益產量 | 使用權益產量 | 淨CS量 |
|      | 桶      | 桶      | 元/桶  | 元      | 桶      | 桶      | 元/桶  | 元      | 桶      | 桶      | 元/桶  | 元      | 桶      | 桶      | 元/桶  | 元      | 桶      | 桶      | 桶    |
| 二零二二 | 0.0    | 0.0    | 0.00 | 0.0    | 0.0    | 0.0    | 0.00 | 0.0    | 0.0    | 0.0    | 0.00 | 0.0    | 0.0    | 0.0    | 0.00 | 0.0    | 0.0    | 0.0    | 0.0  |
| 二零二三 | 0.0    | 0.0    | 0.00 | 0.0    | 0.0    | 0.0    | 0.00 | 0.0    | 0.0    | 0.0    | 0.00 | 0.0    | 0.0    | 0.0    | 0.00 | 0.0    | 0.0    | 0.0    | 0.0  |
| 二零二四 | 0.0    | 0.0    | 0.00 | 0.0    | 0.0    | 0.0    | 0.00 | 0.0    | 0.0    | 0.0    | 0.00 | 0.0    | 0.0    | 0.0    | 0.00 | 0.0    | 0.0    | 0.0    | 0.0  |
| 二零二五 | 0.0    | 0.0    | 0.00 | 0.0    | 0.0    | 0.0    | 0.00 | 0.0    | 0.0    | 0.0    | 0.00 | 0.0    | 0.0    | 0.0    | 0.00 | 0.0    | 0.0    | 0.0    | 0.0  |
| 二零二六 | 0.0    | 0.0    | 0.00 | 0.0    | 0.0    | 0.0    | 0.00 | 0.0    | 0.0    | 0.0    | 0.00 | 0.0    | 0.0    | 0.0    | 0.00 | 0.0    | 0.0    | 0.0    | 0.0  |
| 二零二七 | 0.0    | 0.0    | 0.00 | 0.0    | 0.0    | 0.0    | 0.00 | 0.0    | 0.0    | 0.0    | 0.00 | 0.0    | 0.0    | 0.0    | 0.00 | 0.0    | 0.0    | 0.0    | 0.0  |
| 二零二八 | 0.0    | 0.0    | 0.00 | 0.0    | 0.0    | 0.0    | 0.00 | 0.0    | 0.0    | 0.0    | 0.00 | 0.0    | 0.0    | 0.0    | 0.00 | 0.0    | 0.0    | 0.0    | 0.0  |
| 二零二九 | 0.0    | 0.0    | 0.00 | 0.0    | 0.0    | 0.0    | 0.00 | 0.0    | 0.0    | 0.0    | 0.00 | 0.0    | 0.0    | 0.0    | 0.00 | 0.0    | 0.0    | 0.0    | 0.0  |
| 二零三零 | 0.0    | 0.0    | 0.00 | 0.0    | 0.0    | 0.0    | 0.00 | 0.0    | 0.0    | 0.0    | 0.00 | 0.0    | 0.0    | 0.0    | 0.00 | 0.0    | 0.0    | 0.0    | 0.0  |
| 二零三一 | 0.0    | 0.0    | 0.00 | 0.0    | 0.0    | 0.0    | 0.00 | 0.0    | 0.0    | 0.0    | 0.00 | 0.0    | 0.0    | 0.0    | 0.00 | 0.0    | 0.0    | 0.0    | 0.0  |
| 小計   | 0.0    | 0.0    | 0.00 | 0.0    | 0.0    | 0.0    | 0.00 | 0.0    | 0.0    | 0.0    | 0.00 | 0.0    | 0.0    | 0.0    | 0.00 | 0.0    | 0.0    | 0.0    | 0.0  |
| 餘額   | 0.0    | 0.0    | 0.00 | 0.0    | 0.0    | 0.0    | 0.00 | 0.0    | 0.0    | 0.0    | 0.00 | 0.0    | 0.0    | 0.0    | 0.00 | 0.0    | 0.0    | 0.0    | 0.0  |
| 總計   | 0.0    | 0.0    | 0.00 | 0.0    | 0.0    | 0.0    | 0.00 | 0.0    | 0.0    | 0.0    | 0.00 | 0.0    | 0.0    | 0.0    | 0.00 | 0.0    | 0.0    | 0.0    | 0.0  |

稅前現金流

|      | 公司收入      | 政府土地     | 永久業權土地    | 使用權稅      | 首要      | 總使用權稅 | 使用權稅後     | 其他收入 | 備查公司 | 固定資產      | 可變資產      | 其他費用      | 總運營成本     | 總成本及      | 淨淨收入       | 總投資       | 淨現金流       | 累計現金流      | 貼現現金流    |
|------|-----------|----------|-----------|-----------|---------|-------|-----------|------|------|-----------|-----------|-----------|-----------|-----------|------------|-----------|------------|------------|----------|
|      | 元         | 元        | 元         | 元         | 元       | 元     | 元         | 元    | 元    | 元         | 元         | 元         | 元         | 元         | 元          | 元         | 元          | 元          | 元        |
| 二零二二 | 1,066,973 | 30,328.6 | 68,439.8  | 68,988.3  | 1,597.3 | 15.9  | 897,619   | 0.0  | 0.0  | 207,200.0 | 50,706.2  | 72,800.0  | 330,706.2 | 86,040.0  | 480,873    | 400,000.0 | 80,873     | 80,873     | 64,587   |
| 二零二三 | 1,355,093 | 9,739.6  | 91,910.3  | 91,800.0  | 520.2   | 14.3  | 1,161,103 | 0.0  | 0.0  | 362,304.0 | 69,403.0  | 68,952.0  | 500,659.0 | 37,107.6  | 623,336    | 0.0       | 623,336    | 704,209    | 542,635  |
| 二零二四 | 1,019,446 | 0.0      | 72,163.4  | 71,408.9  | 0.0     | 14.1  | 875,874   | 0.0  | 0.0  | 369,550.1 | 55,616.6  | 67,626.0  | 492,792.6 | 89,516.0  | 293,565    | 0.0       | 293,565    | 997,774    | 232,834  |
| 二零二五 | 759,289   | 0.0      | 61,768.2  | 54,543.8  | 0.0     | 15.3  | 642,977   | 0.0  | 0.0  | 318,487.3 | 41,419.9  | 63,460.2  | 423,367.5 | 271,658.6 | -52,049    | 0.0       | -52,049    | 945,725    | -35,064  |
| 二零二六 | 511,276   | 0.0      | 54,170.7  | 38,623.1  | 0.0     | 18.1  | 418,482   | 0.0  | 0.0  | 222,988.0 | 27,888.2  | 61,915.1  | 312,791.3 | 125,551.3 | -19,860    | 0.0       | -19,860    | 925,864    | -11,805  |
| 二零二七 | 390,830   | 3,343.6  | 48,300.2  | 32,200.1  | 0.0     | 21.5  | 306,986   | 0.0  | 0.0  | 186,817.7 | 21,316.6  | 60,282.8  | 268,417.1 | 191,535.9 | -152,967   | 0.0       | -152,967   | 772,898    | -40,582  |
| 二零二八 | 291,686   | 0.0      | 43,752.9  | 29,168.6  | 0.0     | 25.0  | 218,765   | 0.0  | 0.0  | 150,004.8 | 15,907.8  | 55,632.4  | 221,545.0 | 118,010.6 | -120,791   | 0.0       | -120,791   | 652,107    | -65,013  |
| 二零二九 | 260,231   | 0.0      | 39,034.6  | 26,023.1  | 0.0     | 25.0  | 195,173   | 0.0  | 0.0  | 149,651.4 | 14,191.1  | 47,785.3  | 211,627.9 | 204,454.6 | -220,909   | 0.0       | -220,909   | 431,197    | -108,098 |
| 二零三零 | 69,585    | 0.0      | 10,437.7  | 6,958.5   | 0.0     | 25.0  | 52,189    | 0.0  | 0.0  | 42,187.4  | 3,794.4   | 39,602.1  | 85,583.9  | 249,844.6 | -283,240   | 0.0       | -283,240   | 147,957    | -126,006 |
| 二零三一 | 0         | 0.0      | 0.0       | 0.0       | 0.0     | 0.0   | 0         | 0.0  | 0.0  | 0.0       | 0.0       | 37,286.9  | 37,286.9  | 142,502.8 | -179,790   | 0.0       | -179,790   | -31,832    | -72,217  |
| 小計   | 5,724,409 | 43,411.8 | 489,977.9 | 419,734.5 | 2,117.5 | 16.7  | 4,769,167 | 0.0  | 0.0  | 2,009,190 | 300,243.8 | 575,342.9 | 2,884,777 | 1,516,222 | 368,168    | 400,000.0 | -31,832    | -31,832    | 330,770  |
| 餘額   | 0         | 0.0      | 0.0       | 0.0       | 0.0     | 0.0   | 0         | 0.0  | 0.0  | 0.0       | 0.0       | 80,967.8  | 80,967.8  | 1,001,036 | -1,082,004 | 0.0       | -1,082,004 | -1,113,837 | -319,251 |
| 總計   | 5,724,409 | 43,411.8 | 489,977.9 | 419,734.5 | 2,117.5 | 16.7  | 4,769,167 | 0.0  | 0.0  | 2,009,190 | 300,243.8 | 656,310.7 | 2,965,745 | 2,517,258 | -713,837   | 400,000.0 | -1,113,837 | -1,113,837 | 11,520   |

公司分成儲量年限(年)

|            |      |
|------------|------|
| 儲量半年限      | 2.1  |
| RLI (主要產品) | 3.53 |
| 儲量年限       | 8.58 |
| RLI (桶油當量) | 3.5  |

總儲量-銷售

|            | 總額     | 開採權益   | 公司分成   | 淨額     |
|------------|--------|--------|--------|--------|
| 石油(桶)      | 80,571 | 80,571 | 80,571 | 67,207 |
| 天然氣(千立方英尺) | 0      | 0      | 0      | 0      |
| 天然氣(桶油當量)  | 0      | 0      | 0      | 0      |
| *液化天然氣(桶)  | 0      | 0      | 0      | 0      |
| 冷凝水(桶)     | 0      | 0      | 0      | 0      |
| 總計(桶油當量)   | 80,571 | 80,571 | 80,571 | 67,207 |

\* 此液化天然氣價值僅包括乙烷、丙烷及丁烷。冷凝水及現場冷凝水包含在冷凝水中。

稅前淨現值

| 貼現率 | 營運收入      | 投資        | 現金流         | 淨現值/桶油當量 |
|-----|-----------|-----------|-------------|----------|
| %   | 元         | 元         | 元           | 元/桶油當量   |
| 0   | (713,837) | 400,000.0 | (1,113,837) | (13.82)  |
| 5   | 10,811    | 391,230.1 | (380,420)   | (4.72)   |
| 10  | 394,567   | 383,047.3 | 11,520      | 0.14     |
| 12  | 492,205   | 379,924.1 | 112,281     | 1.39     |
| 15  | 599,411   | 375,388.3 | 224,022     | 2.78     |
| 20  | 706,857   | 368,198.9 | 338,658     | 4.20     |

資本(未貼現)

|               | 無風險      | 有風險      |
|---------------|----------|----------|
| 生產成本 元/每日桶油當量 | 6,388.31 | 6,388.31 |
| 儲量成本 元/桶油當量   | 4.96     | 4.96     |
| 成功概率 %        | 100.00   |          |
| 機會 %          | 100.00   |          |

經濟指標

|                        | 稅前   |      | 稅後   |      |
|------------------------|------|------|------|------|
|                        | 無風險  | 有風險  | 無風險  | 有風險  |
| 貼現率 (%)                | 10.0 | 10.0 | 10.0 | 10.0 |
| 回收期 (年)                | 0.49 | 0.49 | 0.57 | 0.57 |
| 貼現回收期 (年)              | 0.50 | 0.50 | 0.58 | 0.58 |
| 貼現現金流回報率 (%)           | 0.0  | 0.0  | 0.0  | 0.0  |
| 淨現值/未貼現投資              | 0.0  | 0.0  | -0.0 | -0.0 |
| 淨現值/貼現投資               | 0.0  | 0.0  | -0.0 | -0.0 |
| 未貼現淨現值/未貼現投資           | -2.8 | -2.8 | -2.1 | -2.1 |
| 淨現值/貼現資本做口             | 0.0  | 0.0  | -0.0 | -0.0 |
| 淨現值/每日桶油當量 (千元/每日桶油當量) | 0.2  | 0.2  | -0.1 | -0.1 |

首12個月平均表現(未貼現)

|                     | 開採權益  |       | 公司分成  |       |
|---------------------|-------|-------|-------|-------|
|                     | 無風險   | 有風險   | 無風險   | 有風險   |
| 產量(3個月平均) (每日桶油當量)  | 70.68 | 70.68 | 70.68 | 70.68 |
| 產量(12個月平均) (每日桶油當量) | 62.61 | 62.61 | 62.61 | 62.61 |
| 價格 (元/桶油當量)         | 73.20 | 73.20 | 73.20 | 73.20 |
| 使用權稅 (元/桶油當量)       | 11.24 | 11.24 | 11.24 | 11.24 |
| 運營成本 (元/桶油當量)       | 22.36 | 22.36 | 22.36 | 22.36 |
| 倒求淨價 (元/桶油當量)       | 39.59 | 39.59 | 39.59 | 39.59 |
| 回收率 (比率)            | 7.97  | 7.97  | 7.97  | 7.97  |

長盈集團(控股)有限公司  
現金流

二零二一年十二月三十一日，TF 2022-01-01\_03 (Tech/Econ) (加元)

選項：長盈集團(控股)有限公司

有效日期二零二一年十二月三十一日 貼現至：二零二一年十二月三十一日

稅後現金流 總探明加概算(已開發非在產)儲量

|      | 稅務虧損前收入      | 產生的稅務虧損 | 稅務虧損申請 | 聯邦應稅收入       | 基本聯邦稅      | 聯邦製造及加工稅收抵免 | 聯邦附加稅 | 投資稅收抵免     | 聯邦所得稅 | 歸屬使用權稅收入     | 省級應稅收入    | 基本省級稅 | 省級製造及加工稅收抵免 | 省級所得稅      | 所得稅總額        | 稅前現金流      | 稅後現金流      | 累計現金流      | 貼現現金流(10%) |
|------|--------------|---------|--------|--------------|------------|-------------|-------|------------|-------|--------------|-----------|-------|-------------|------------|--------------|------------|------------|------------|------------|
| 二零二二 | 300,872.8    | 0.0     | 0.0    | 300,872.8    | 45,130.9   | 0.0         | 0.0   | 45,130.9   | 0.0   | 300,872.8    | 24,069.8  | 0.0   | 24,069.8    | 69,200.7   | 80,873.3     | 11,672.1   | 11,672.1   | -1,165.1   |            |
| 二零二三 | 557,336.2    | 0.0     | 0.0    | 557,336.2    | 83,600.4   | 0.0         | 0.0   | 83,600.4   | 0.0   | 557,336.2    | 44,586.9  | 0.0   | 44,586.9    | 128,187.3  | 623,336.2    | 495,149.1  | 506,821.1  | 431,903.3  |            |
| 二零二四 | 247,364.9    | 0.0     | 0.0    | 247,364.9    | 37,104.7   | 0.0         | 0.0   | 37,104.7   | 0.0   | 247,364.9    | 19,789.2  | 0.0   | 19,789.2    | 56,893.9   | 293,565.2    | 236,671.1  | 743,492.2  | 188,164.4  |            |
| 二零二五 | -84,389.1    | 0.0     | 0.0    | -84,389.1    | -12,658.4  | 0.0         | 0.0   | -12,658.4  | 0.0   | -84,389.1    | -6,751.1  | 0.0   | -6,751.1    | -19,409.5  | -52,049.1    | -32,640.0  | 710,852.2  | -21,210.0  |            |
| 二零二六 | -42,498.3    | 0.0     | 0.0    | -42,498.3    | -6,374.7   | 0.0         | 0.0   | -6,374.7   | 0.0   | -42,498.3    | -3,399.9  | 0.0   | -3,399.9    | -9,774.6   | -61,823.7    | -10,088.0  | 700,767.2  | -5,462.0   |            |
| 二零二七 | -168,813.4   | 0.0     | 0.0    | -168,813.4   | -25,322.0  | 0.0         | 0.0   | -25,322.0  | 0.0   | -168,813.4   | -13,505.1 | 0.0   | -13,505.1   | -38,827.1  | -102,650.8   | -114,140.0 | 586,627.2  | -67,590.0  |            |
| 二零二八 | -131,883.5   | 0.0     | 0.0    | -131,883.5   | -19,782.5  | 0.0         | 0.0   | -19,782.5  | 0.0   | -131,883.5   | -10,550.7 | 0.0   | -10,550.7   | -30,333.2  | -133,016.7   | -90,458.0  | 496,169.2  | -48,687.0  |            |
| 二零二九 | -228,674.3   | 0.0     | 0.0    | -228,674.3   | -34,301.1  | 0.0         | 0.0   | -34,301.1  | 0.0   | -228,674.3   | -18,293.9 | 0.0   | -18,293.9   | -52,595.1  | -185,909.8   | -168,314.0 | 327,855.2  | -82,361.0  |            |
| 二零三零 | -288,675.3   | 0.0     | 0.0    | -288,675.3   | -43,301.3  | 0.0         | 0.0   | -43,301.3  | 0.0   | -288,675.3   | -23,094.0 | 0.0   | -23,094.0   | -66,395.3  | -354,270.1   | -216,845.0 | 111,010.2  | -96,469.0  |            |
| 二零三一 | -183,594.5   | 0.0     | 0.0    | -183,594.5   | -27,539.2  | 0.0         | 0.0   | -27,539.2  | 0.0   | -183,594.5   | -14,687.6 | 0.0   | -14,687.6   | -42,226.7  | -400,000.0   | -179,790.0 | -137,563.0 | -26,553.0  |            |
| 小計   | -22,954.5    | 0.0     | 0.0    | -22,954.5    | -3,443.2   | 0.0         | 0.0   | -3,443.2   | 0.0   | -22,954.5    | -1,836.4  | 0.0   | -1,836.4    | -5,279.5   | -31,832.2    | -26,553.0  | -26,553.0  | 241,486.0  |            |
| 餘額   | -1,090,882.1 | 0.0     | 0.0    | -1,090,882.1 | -163,632.3 | 0.0         | 0.0   | -163,632.3 | 0.0   | -1,090,882.1 | -87,270.6 | 0.0   | -87,270.6   | -250,902.1 | -1,082,000.0 | -831,101.0 | -857,654.0 | -245,204.0 |            |
| 總計   | -1,113,836.6 | 0.0     | 0.0    | -1,113,836.6 | -167,075.5 | 0.0         | 0.0   | -167,075.5 | 0.0   | -1,113,836.6 | -89,106.9 | 0.0   | -89,106.9   | -256,182.1 | -1,113,836.6 | -857,654.0 | -857,654.0 | -3,717.0   |            |

應稅收入

|      | 資源收入        | 資源使用權稅   | 非扣除使用權稅 | 資源津貼 | 資源運營成本      | 資源資本津貼 | 資源開銷 | 淨產量使用權稅收入 | 淨資源使用權稅收入  | 淨其他資源收入    | 加拿大石油及天然氣財產費用 | 加拿大開發費用   | 加拿大勘探費用 | 消耗費用 | 資源應稅收入       |
|------|-------------|----------|---------|------|-------------|--------|------|-----------|------------|------------|---------------|-----------|---------|------|--------------|
| 二零二二 | 1,066,973.3 | 31,925.9 | 0.0     | 0.0  | 343,946.2   | 0.0    | 0.0  | 0.0       | -137,428.1 | -72,800.0  | 0.0           | 180,000.0 | 0.0     | 0.0  | 300,872.8    |
| 二零二三 | 1,355,093.3 | 10,259.8 | 0.0     | 0.0  | 468,814.6   | 0.0    | 0.0  | 0.0       | -183,730.3 | -68,952.0  | 0.0           | 66,000.0  | 0.0     | 0.0  | 557,336.2    |
| 二零二四 | 1,019,446.6 | 0.0      | 0.0     | 0.0  | 514,682.7   | 0.0    | 0.0  | 0.0       | -143,572.4 | -67,626.0  | 0.0           | 46,200.0  | 0.0     | 0.0  | 247,364.9    |
| 二零二五 | 759,289.9   | 0.0      | 0.0     | 0.0  | 631,565.9   | 0.0    | 0.0  | 0.0       | -116,312.0 | -63,460.2  | 0.0           | 32,340.0  | 0.0     | 0.0  | -84,389.1    |
| 二零二六 | 511,276.6   | 0.0      | 0.0     | 0.0  | 376,427.5   | 0.0    | 0.0  | 0.0       | -92,793.8  | -61,915.1  | 0.0           | 22,638.0  | 0.0     | 0.0  | -42,498.3    |
| 二零二七 | 390,830.6   | 3,343.6  | 0.0     | 0.0  | 399,670.2   | 0.0    | 0.0  | 0.0       | -80,500.4  | -60,282.8  | 0.0           | 15,846.6  | 0.0     | 0.0  | -168,813.4   |
| 二零二八 | 291,686.0   | 0.0      | 0.0     | 0.0  | 283,923.2   | 0.0    | 0.0  | 0.0       | -72,921.6  | -55,632.4  | 0.0           | 11,092.6  | 0.0     | 0.0  | -131,883.5   |
| 二零二九 | 260,231.1   | 0.0      | 0.0     | 0.0  | 368,297.1   | 0.0    | 0.0  | 0.0       | -65,057.7  | -47,785.3  | 0.0           | 7,764.8   | 0.0     | 0.0  | -228,674.3   |
| 二零三零 | 69,585.5    | 0.0      | 0.0     | 0.0  | 295,826.5   | 0.0    | 0.0  | 0.0       | -17,396.2  | -39,602.1  | 0.0           | 5,435.4   | 0.0     | 0.0  | -288,675.3   |
| 二零三一 | 0.0         | 0.0      | 0.0     | 0.0  | 142,502.8   | 0.0    | 0.0  | 0.0       | 0.0        | -37,286.9  | 0.0           | 3,804.8   | 0.0     | 0.0  | -183,594.5   |
| 小計   | 5,724,409.1 | 45,529.3 | 0.0     | 0.0  | 3,825,656.7 | 0.0    | 0.0  | 0.0       | -909,712.4 | -575,342.9 | 0.0           | 391,122.2 | 0.0     | 0.0  | -22,954.5    |
| 餘額   | 0.0         | 0.0      | 0.0     | 0.0  | 1,001,036.6 | 0.0    | 0.0  | 0.0       | 0.0        | -80,967.8  | 0.0           | 8,877.8   | 0.0     | 0.0  | -1,090,882.1 |
| 總計   | 5,724,409.1 | 45,529.3 | 0.0     | 0.0  | 4,826,693.3 | 0.0    | 0.0  | 0.0       | -909,712.4 | -656,310.7 | 0.0           | 400,000.0 | 0.0     | 0.0  | -1,113,836.7 |

稅務虧損池

|      | 第41類資本成本 | 第1類資本成本 | 第2類資本成本 | 其他業務收入 | 其他稅務收入 | 加拿大石油及天然氣財產費用 | 加拿大開發費用   | 加拿大勘探費用 | 消耗費用 | Acrid池 | 稅務虧損池 |
|------|----------|---------|---------|--------|--------|---------------|-----------|---------|------|--------|-------|
| 二零二二 | 0.0      | 0.0     | 0.0     | 0.0    | 0.0    | 0.0           | 220,000.0 | 0.0     | 0.0  | 0.0    | 0.0   |
| 二零二三 | 0.0      | 0.0     | 0.0     | 0.0    | 0.0    | 0.0           | 154,000.0 | 0.0     | 0.0  | 0.0    | 0.0   |
| 二零二四 | 0.0      | 0.0     | 0.0     | 0.0    | 0.0    | 0.0           | 107,800.0 | 0.0     | 0.0  | 0.0    | 0.0   |
| 二零二五 | 0.0      | 0.0     | 0.0     | 0.0    | 0.0    | 0.0           | 75,460.0  | 0.0     | 0.0  | 0.0    | 0.0   |
| 二零二六 | 0.0      | 0.0     | 0.0     | 0.0    | 0.0    | 0.0           | 52,822.0  | 0.0     | 0.0  | 0.0    | 0.0   |
| 二零二七 | 0.0      | 0.0     | 0.0     | 0.0    | 0.0    | 0.0           | 36,975.4  | 0.0     | 0.0  | 0.0    | 0.0   |
| 二零二八 | 0.0      | 0.0     | 0.0     | 0.0    | 0.0    | 0.0           | 25,882.8  | 0.0     | 0.0  | 0.0    | 0.0   |
| 二零二九 | 0.0      | 0.0     | 0.0     | 0.0    | 0.0    | 0.0           | 18,117.9  | 0.0     | 0.0  | 0.0    | 0.0   |
| 二零三零 | 0.0      | 0.0     | 0.0     | 0.0    | 0.0    | 0.0           | 12,682.6  | 0.0     | 0.0  | 0.0    | 0.0   |
| 二零三一 | 0.0      | 0.0     | 0.0     | 0.0    | 0.0    | 0.0           | 8,877.8   | 0.0     | 0.0  | 0.0    | 0.0   |
| 小計   | 0.0      | 0.0     | 0.0     | 0.0    | 0.0    | 0.0           | 8,877.8   | 0.0     | 0.0  | 0.0    | 0.0   |
| 餘額   | 0.0      | 0.0     | 0.0     | 0.0    | 0.0    | 0.0           | 0.0       | 0.0     | 0.0  | 0.0    | 0.0   |
| 總計   | 0.0      | 0.0     | 0.0     | 0.0    | 0.0    | 0.0           | 0.0       | 0.0     | 0.0  | 0.0    | 0.0   |

稅後淨現值

| 貼現率 | 營業收入      | 投資        | 現金流       | 淨現值/桶油當量 |
|-----|-----------|-----------|-----------|----------|
| %   | 元         | 元         | 元         | 元/桶油當量   |
| 0   | (457,654) | 400,000.0 | (857,654) | (10.64)  |
| 5   | 91,054    | 391,230.1 | (300,177) | (3.73)   |
| 10  | 379,330   | 383,047.3 | (3,717)   | (0.05)   |
| 12  | 452,039   | 379,924.1 | 72,115    | 0.90     |
| 15  | 531,225   | 375,388.3 | 155,837   | 1.93     |
| 20  | 609,104   | 368,198.9 | 240,905   | 2.99     |

長盈集團(控股)有限公司  
現金流

二零二一年十二月三十一日，TF 2022-01-01\_03 (Tech/Econ) (加元)

選項：長盈集團(控股)有限公司

有效日期二零二一年十二月三十一日 貼現至：二零二一年十二月三十一日

石油、天然氣及硫磺總結 總採明加概算(已開發)儲量

|      | 公司石油 |     |           |           |        | 公司銷售天然氣 |        |       |        |        | 硫磺      |     | 總計     |      |        |         |
|------|------|-----|-----------|-----------|--------|---------|--------|-------|--------|--------|---------|-----|--------|------|--------|---------|
|      | 井    | 日產量 | 產量        | 開採權益產量    | 使用權益產量 | 井       | 日產量    | 產量    | 開採權益產量 | 使用權益產量 | 價格      | 收入  | 公司分成產量 | 價格   | 開採權益產量 | 公司分成日產量 |
|      | 桶/日  | 桶   | 桶         | 桶         | 桶      | 英尺/日    | 千立方英尺  | 千立方英尺 | 千立方英尺  | 千立方英尺  | 元/千立方英尺 | 千元  | 長噸     | 元/長噸 | 桶/日    | 桶/日     |
| 二零二二 | 40.0 | 549 | 200,257.6 | 200,257.6 | 0.0    | 74.70   | 14,959 | 0.0   | 0.0    | 0.00   | 0       | 0.0 | 0.00   | 549  | 549    |         |
| 二零二三 | 39.0 | 425 | 155,073.0 | 155,073.0 | 0.0    | 70.70   | 10,964 | 0.0   | 0.0    | 0.00   | 0       | 0.0 | 0.00   | 425  | 425    |         |
| 二零二四 | 39.0 | 337 | 123,195.3 | 123,195.3 | 0.0    | 67.70   | 8,340  | 0.0   | 0.0    | 0.00   | 0       | 0.0 | 0.00   | 337  | 337    |         |
| 二零二五 | 38.0 | 261 | 95,083.3  | 95,083.3  | 0.0    | 69.06   | 6,566  | 0.0   | 0.0    | 0.00   | 0       | 0.0 | 0.00   | 261  | 261    |         |
| 二零二六 | 32.0 | 212 | 77,484.5  | 77,484.5  | 0.0    | 70.45   | 5,459  | 0.0   | 0.0    | 0.00   | 0       | 0.0 | 0.00   | 212  | 212    |         |
| 二零二七 | 31.0 | 181 | 66,107.3  | 66,107.3  | 0.0    | 71.86   | 4,751  | 0.0   | 0.0    | 0.00   | 0       | 0.0 | 0.00   | 181  | 181    |         |
| 二零二八 | 28.0 | 150 | 54,846.3  | 54,846.3  | 0.0    | 73.31   | 4,021  | 0.0   | 0.0    | 0.00   | 0       | 0.0 | 0.00   | 150  | 150    |         |
| 二零二九 | 26.0 | 125 | 45,645.8  | 45,645.8  | 0.0    | 74.78   | 3,413  | 0.0   | 0.0    | 0.00   | 0       | 0.0 | 0.00   | 125  | 125    |         |
| 二零三零 | 21.0 | 98  | 35,998.7  | 35,998.7  | 0.0    | 76.28   | 2,738  | 0.0   | 0.0    | 0.00   | 0       | 0.0 | 0.00   | 98   | 98     |         |
| 二零三一 | 19.0 | 83  | 30,341.2  | 30,341.2  | 0.0    | 77.81   | 2,361  | 0.0   | 0.0    | 0.00   | 0       | 0.0 | 0.00   | 83   | 83     |         |
| 小計   |      |     | 883,932.9 | 883,932.9 | 0.0    | 71.92   | 63,572 | 0.0   | 0.0    | 0.00   | 0       | 0.0 | 0.00   |      |        |         |
| 餘額   |      |     | 108,339.6 | 108,339.6 | 0.0    | 83.76   | 9,074  | 0.0   | 0.0    | 0.00   | 0       | 0.0 | 0.00   |      |        |         |
| 總計   |      |     | 992,272.6 | 992,272.6 | 0.0    | 73.21   | 72,646 | 0.0   | 0.0    | 0.00   | 0       | 0.0 | 0.00   |      |        |         |

液化天然氣總結

|      | 冷凝水    |        |      |        | 乙烷     |        |      |        | 丙烷     |        |      |        | 丁烷     |        |     |        | 總液化天然氣 |        |
|------|--------|--------|------|--------|--------|--------|------|--------|--------|--------|------|--------|--------|--------|-----|--------|--------|--------|
|      | 開採權益產量 | 使用權益產量 | 價格   | 公司分成收入 | 開採權益產量 | 使用權益產量 | 價格   | 公司分成收入 | 開採權益產量 | 使用權益產量 | 價格   | 公司分成收入 | 開採權益產量 | 使用權益產量 | 價格  | 公司分成收入 | 開採權益產量 | 使用權益產量 |
|      | 桶      | 桶      | 元/桶  | 千元     | 桶      | 桶      | 元/桶  | 千元     | 桶      | 桶      | 元/桶  | 千元     | 桶      | 桶      | 元/桶 | 千元     | 桶      | 桶      |
| 二零二二 | 0.0    | 0.0    | 0.00 | 0.0    | 0.0    | 0.0    | 0.00 | 0.0    | 0.0    | 0.0    | 0.00 | 0.0    | 0.0    | 0.00   | 0.0 | 0.0    | 0.0    | 0.0    |
| 二零二三 | 0.0    | 0.0    | 0.00 | 0.0    | 0.0    | 0.0    | 0.00 | 0.0    | 0.0    | 0.0    | 0.00 | 0.0    | 0.0    | 0.00   | 0.0 | 0.0    | 0.0    | 0.0    |
| 二零二四 | 0.0    | 0.0    | 0.00 | 0.0    | 0.0    | 0.0    | 0.00 | 0.0    | 0.0    | 0.0    | 0.00 | 0.0    | 0.0    | 0.00   | 0.0 | 0.0    | 0.0    | 0.0    |
| 二零二五 | 0.0    | 0.0    | 0.00 | 0.0    | 0.0    | 0.0    | 0.00 | 0.0    | 0.0    | 0.0    | 0.00 | 0.0    | 0.0    | 0.00   | 0.0 | 0.0    | 0.0    | 0.0    |
| 二零二六 | 0.0    | 0.0    | 0.00 | 0.0    | 0.0    | 0.0    | 0.00 | 0.0    | 0.0    | 0.0    | 0.00 | 0.0    | 0.0    | 0.00   | 0.0 | 0.0    | 0.0    | 0.0    |
| 二零二七 | 0.0    | 0.0    | 0.00 | 0.0    | 0.0    | 0.0    | 0.00 | 0.0    | 0.0    | 0.0    | 0.00 | 0.0    | 0.0    | 0.00   | 0.0 | 0.0    | 0.0    | 0.0    |
| 二零二八 | 0.0    | 0.0    | 0.00 | 0.0    | 0.0    | 0.0    | 0.00 | 0.0    | 0.0    | 0.0    | 0.00 | 0.0    | 0.0    | 0.00   | 0.0 | 0.0    | 0.0    | 0.0    |
| 二零二九 | 0.0    | 0.0    | 0.00 | 0.0    | 0.0    | 0.0    | 0.00 | 0.0    | 0.0    | 0.0    | 0.00 | 0.0    | 0.0    | 0.00   | 0.0 | 0.0    | 0.0    | 0.0    |
| 二零三零 | 0.0    | 0.0    | 0.00 | 0.0    | 0.0    | 0.0    | 0.00 | 0.0    | 0.0    | 0.0    | 0.00 | 0.0    | 0.0    | 0.00   | 0.0 | 0.0    | 0.0    | 0.0    |
| 二零三一 | 0.0    | 0.0    | 0.00 | 0.0    | 0.0    | 0.0    | 0.00 | 0.0    | 0.0    | 0.0    | 0.00 | 0.0    | 0.0    | 0.00   | 0.0 | 0.0    | 0.0    | 0.0    |
| 小計   | 0.0    | 0.0    | 0.00 | 0.0    | 0.0    | 0.0    | 0.00 | 0.0    | 0.0    | 0.0    | 0.00 | 0.0    | 0.0    | 0.00   | 0.0 | 0.0    | 0.0    | 0.0    |
| 餘額   | 0.0    | 0.0    | 0.00 | 0.0    | 0.0    | 0.0    | 0.00 | 0.0    | 0.0    | 0.0    | 0.00 | 0.0    | 0.0    | 0.00   | 0.0 | 0.0    | 0.0    | 0.0    |
| 總計   | 0.0    | 0.0    | 0.00 | 0.0    | 0.0    | 0.0    | 0.00 | 0.0    | 0.0    | 0.0    | 0.00 | 0.0    | 0.0    | 0.00   | 0.0 | 0.0    | 0.0    | 0.0    |

稅前現金流

|      | 公司收入   | 政府土地    | 永久業權土地  | 首要      | 總使用權益 | 使用權益後 | 其他收入   | 匯金公司 | 固定營運 | 可變營運     | 其他費用    | 總營運成本 | 淨營運收入    | 總投資     | 淨現金    | 累計現金  | 稅前現金流  |        |        |
|------|--------|---------|---------|---------|-------|-------|--------|------|------|----------|---------|-------|----------|---------|--------|-------|--------|--------|--------|
|      | 千元     | 千元      | 千元      | 千元      | 千元    | 千元    | 千元     | 千元   | 千元   | 千元       | 千元      | 千元    | 千元       | 千元      | 千元     | 千元    | 千元     |        |        |
| 二零二二 | 14,959 | 1,473.9 | 269.5   | 444.0   | 7.2   | 14.7  | 12,765 | 0.0  | 0.0  | 1,606.5  | 710.9   | 728   | 2,390.2  | 156.0   | 10,218 | 600.0 | 9,618  | 9,200  |        |
| 二零二三 | 10,964 | 800.4   | 255.6   | 376.3   | 2.7   | 13.1  | 9,529  | 0.0  | 0.0  | 1,766.2  | 561.5   | 690   | 2,396.7  | 37.1    | 7,095  | 306.0 | 6,789  | 16,407 | 5,895  |
| 二零二四 | 8,340  | 398.4   | 200.7   | 309.2   | 0.7   | 10.9  | 7,431  | 0.0  | 0.0  | 1,761.5  | 455.0   | 676   | 2,284.1  | 162.3   | 4,985  | 0.0   | 4,985  | 21,392 | 3,939  |
| 二零二五 | 6,566  | 221.1   | 168.8   | 247.2   | 0.1   | 9.6   | 5,935  | 0.0  | 0.0  | 1,659.3  | 358.2   | 635   | 2,081.0  | 494.5   | 3,360  | 0.0   | 3,360  | 24,752 | 2,415  |
| 二零二六 | 5,459  | 180.5   | 148.7   | 197.0   | 0.0   | 9.6   | 4,932  | 0.0  | 0.0  | 1,520.6  | 297.7   | 619   | 1,880.3  | 125.6   | 2,927  | 0.0   | 2,927  | 27,678 | 1,911  |
| 二零二七 | 4,751  | 190.2   | 131.5   | 174.3   | 0.0   | 10.4  | 4,255  | 0.0  | 0.0  | 1,497.1  | 259.1   | 603   | 1,816.5  | 346.1   | 2,092  | 0.0   | 2,092  | 29,770 | 1,239  |
| 二零二八 | 4,021  | 161.1   | 105.7   | 151.1   | 0.0   | 10.4  | 3,603  | 0.0  | 0.0  | 1,362.6  | 219.3   | 556   | 1,637.5  | 275.7   | 1,689  | 0.0   | 1,689  | 31,460 | 909    |
| 二零二九 | 3,413  | 137.3   | 88.1    | 127.2   | 0.0   | 10.3  | 3,061  | 0.0  | 0.0  | 1,251.6  | 186.1   | 478   | 1,485.5  | 526.1   | 1,049  | 0.0   | 1,049  | 32,509 | 513    |
| 二零三零 | 2,738  | 120.1   | 39.9    | 89.5    | 0.0   | 9.1   | 2,489  | 0.0  | 0.0  | 1,080.6  | 149.3   | 396   | 1,219.5  | 249.8   | 1,019  | 0.0   | 1,019  | 33,528 | 454    |
| 二零三一 | 2,361  | 108.3   | 19.8    | 71.1    | 0.0   | 8.4   | 2,162  | 0.0  | 0.0  | 952.2    | 128.7   | 373   | 1,118.2  | 393.5   | 650    | 0.0   | 650    | 34,178 | 263    |
| 小計   | 63,572 | 3,791.3 | 1,428.3 | 2,180.9 | 10.8  | 11.7  | 56,161 | 0.0  | 0.0  | 14,408.2 | 3,325.9 | 575.3 | 18,309.5 | 2,766.7 | 35,084 | 906.0 | 34,178 | 34,178 | 26,738 |
| 餘額   | 9,074  | 439.6   | 8.0     | 249.0   | 0.0   | 7.7   | 8,378  | 0.0  | 0.0  | 4,357.2  | 494.6   | 81.0  | 4,932.8  | 3,645.9 | -201   | 0.0   | -201   | 33,977 | 260    |
| 總計   | 72,646 | 4,230.9 | 1,436.3 | 2,429.8 | 10.8  | 11.2  | 64,538 | 0.0  | 0.0  | 18,765.4 | 3,820.6 | 656.3 | 23,242.3 | 6,412.7 | 34,883 | 906.0 | 33,977 | 33,977 | 26,999 |

公司分成儲量年限(年)

|            |       |
|------------|-------|
| 儲量半年限      | 3.2   |
| RLI (主要產品) | 4.95  |
| 儲量年限       | 24.00 |
| RLI (桶油當量) | 5.0   |

稅前淨現值

| 貼現率 | 營運收入   | 投資    | 現金流    | 淨現值/桶油當量 |
|-----|--------|-------|--------|----------|
| %   | 千元     | 千元    | 千元     | 元/桶油當量   |
| 0   | 34,883 | 906.0 | 33,977 | 34.24    |
| 5   | 31,090 | 873.6 | 30,217 | 30.45    |
| 10  | 27,843 | 844.5 | 26,999 | 27.21    |
| 12  | 26,724 | 833.7 | 25,890 | 26.09    |
| 15  | 25,218 | 818.3 | 24,399 | 24.59    |
| 20  | 23,100 | 794.5 | 22,306 | 22.48    |

經濟指標

|              | 稅前      |         | 稅後      |         |
|--------------|---------|---------|---------|---------|
|              | 無風險     | 有風險     | 無風險     | 有風險     |
| 貼現率 (%)      | 10.0    | 10.0    | 10.0    | 10.0    |
| 回收期 (年)      | 0.00    | 0.00    | 0.00    | 0.00    |
| 貼現回收期 (年)    | 0.00    | 0.00    | 0.00    | 0.00    |
| 貼現現金流回報率 (%) | > 200.0 | > 200.0 | > 200.0 | > 200.0 |
| 淨現值/未貼現投資    | 29.8    | 29.8    | 23.0    | 23.0    |
| 淨現值/貼現投資     | 32.0    | 32.0    | 24.6    | 24.6    |
| 未貼現淨現值/未貼現投資 | 37.5    | 37.5    | 28.9    | 28.9    |
| 淨現值/貼現資本敞口   | 32.0    | 32.0    | 24.6    | 24.6    |
| 淨現值/每日桶油當量   | 49.2    | 49.2    | 37.9    | 37.9    |
| 淨現值/每日桶油當量   | 49.2    | 49.2    | 37.9    | 37.9    |

總儲量-銷售

|            | 總額      | 開採權益    | 公司分成    | 淨額      |
|------------|---------|---------|---------|---------|
| 石油(桶)      | 992,273 | 992,273 | 992,273 | 881,271 |
| 天然氣(千立方英尺) | 0       | 0       | 0       | 0       |
| 天然氣(桶油當量)  | 0       | 0       | 0       | 0       |
| *液化天然氣(桶)  | 0       | 0       | 0       | 0       |
| 冷凝水(桶)     | 0       | 0       | 0       | 0       |
| 總計(桶油當量)   | 992,273 | 992,273 | 992,273 | 881,271 |

\* 此液化天然氣價值僅包括乙烷、丙烷及丁烷。冷凝水及現場冷凝水包含在冷凝水中。

資本(未貼現)

|               | 無風險      | 有風險      |
|---------------|----------|----------|
| 生產成本 元/每日桶油當量 | 1,651.32 | 1,651.32 |
| 儲量成本 元/桶油當量   | 0.91     | 0.91     |
| 成功率 %         | 100.00   | 100.00   |
| 機會 %          | 100.00   | 100.00   |

首12個月平均表現(未貼現)

|                     | 開採權益   |        | 公司分成   |        |
|---------------------|--------|--------|--------|--------|
|                     | 無風險    | 有風險    | 無風險    | 有風險    |
| 產量(3個月平均) (每日桶油當量)  | 617.49 | 617.49 | 617.49 | 617.49 |
| 產量(12個月平均) (每日桶油當量) | 548.65 | 548.65 | 548.65 | 548.65 |
| 價格 (元/桶油當量)         | 74.70  | 74.70  | 74.70  | 74.70  |
| 使用權稅 (元/桶油當量)       | 10.96  | 10.96  | 10.96  | 10.96  |
| 運營成本 (元/桶油當量)       | 11.94  | 11.94  | 11.94  | 11.94  |
| 倒求淨價 (元/桶油當量)       | 51.81  | 51.81  | 51.81  | 51.81  |
| 回收率 (比率)            | 56.74  | 56.74  | 56.74  | 56.74  |

長盈集團(控股)有限公司

現金流

二零二一年十二月三十一日，TF 2022-01-01\_03 (Tech/Econ) (加元)

選項：長盈集團(控股)有限公司

有效日期二零二一年十二月三十一日 貼現至：二零二一年十二月三十一日

稅後現金流 總探明加概算(已開發)儲量

|      | 稅務虧損<br>前收入<br>千元 | 產生的<br>稅務虧損<br>千元 | 稅務虧損<br>申請<br>千元 | 聯邦應稅<br>收入<br>千元 | 基本聯邦稅<br>千元 | 聯邦製造<br>及加工<br>稅收抵免<br>千元 | 聯邦附加稅<br>千元 | 投資稅收<br>抵免<br>千元 | 聯邦所得稅<br>千元 | 歸屬使用權<br>稅收入<br>千元 | 省級應稅<br>收入<br>千元 | 基本省級稅<br>千元 | 省級製造<br>及加工<br>稅收抵免<br>千元 | 省級所得稅<br>千元 | 所得稅總額<br>千元 | 稅前現金<br>千元 | 稅後現金<br>千元 | 累計現金<br>千元 | 貼現現金流<br>(10%)<br>千元 |
|------|-------------------|-------------------|------------------|------------------|-------------|---------------------------|-------------|------------------|-------------|--------------------|------------------|-------------|---------------------------|-------------|-------------|------------|------------|------------|----------------------|
| 二零二二 | 9,948.4           | 0.0               | 0.0              | 9,948.4          | 1,492.3     | 0.0                       | 0.0         | 0.0              | 1,492.3     | 0.0                | 9,948.4          | 795.9       | 0.0                       | 795.9       | 2,288.1     | 9,618      | 7,330      | 7,330      | 7,026                |
| 二零二三 | 6,858.1           | 0.0               | 0.0              | 6,858.1          | 1,028.7     | 0.0                       | 0.0         | 0.0              | 1,028.7     | 0.0                | 6,858.1          | 548.7       | 0.0                       | 548.7       | 1,577.4     | 6,789      | 5,211      | 12,542     | 4,533                |
| 二零二四 | 4,865.1           | 0.0               | 0.0              | 4,865.1          | 729.8       | 0.0                       | 0.0         | 0.0              | 729.8       | 0.0                | 4,865.1          | 389.2       | 0.0                       | 389.2       | 1,119.0     | 4,985      | 3,866      | 16,408     | 3,061                |
| 二零二五 | 3,275.9           | 0.0               | 0.0              | 3,275.9          | 491.4       | 0.0                       | 0.0         | 0.0              | 491.4       | 0.0                | 3,275.9          | 262.1       | 0.0                       | 262.1       | 755.5       | 3,360      | 2,606      | 19,014     | 1,877                |
| 二零二六 | 2,867.9           | 0.0               | 0.0              | 2,867.9          | 430.2       | 0.0                       | 0.0         | 0.0              | 430.2       | 0.0                | 2,867.9          | 229.4       | 0.0                       | 229.4       | 659.6       | 2,927      | 2,267      | 21,281     | 1,483                |
| 二零二七 | 2,050.9           | 0.0               | 0.0              | 2,050.9          | 307.6       | 0.0                       | 0.0         | 0.0              | 307.6       | 0.0                | 2,050.9          | 164.1       | 0.0                       | 164.1       | 471.7       | 2,092      | 1,620      | 22,901     | 959                  |
| 二零二八 | 1,660.7           | 0.0               | 0.0              | 1,660.7          | 249.1       | 0.0                       | 0.0         | 0.0              | 249.1       | 0.0                | 1,660.7          | 132.9       | 0.0                       | 132.9       | 382.0       | 1,689      | 1,308      | 24,209     | 704                  |
| 二零二九 | 1,029.0           | 0.0               | 0.0              | 1,029.0          | 154.3       | 0.0                       | 0.0         | 0.0              | 154.3       | 0.0                | 1,029.0          | 82.3        | 0.0                       | 82.3        | 236.7       | 1,049      | 812        | 25,021     | 398                  |
| 二零三零 | 1,005.4           | 0.0               | 0.0              | 1,005.4          | 150.8       | 0.0                       | 0.0         | 0.0              | 150.8       | 0.0                | 1,005.4          | 80.4        | 0.0                       | 80.4        | 231.2       | 1,019      | 788        | 25,809     | 351                  |
| 二零三一 | 640.1             | 0.0               | 0.0              | 640.1            | 96.0        | 0.0                       | 0.0         | 0.0              | 96.0        | 0.0                | 640.1            | 51.2        | 0.0                       | 51.2        | 147.2       | 650        | 503        | 26,312     | 203                  |
| 小計   | 34,201.4          | 0.0               | 0.0              | 34,201.4         | 5,130.2     | 0.0                       | 0.0         | 0.0              | 5,130.2     | 0.0                | 34,201.4         | 2,736.1     | 0.0                       | 2,736.1     | 7,866.3     | 34,178     | 26,312     | 26,312     | 20,594               |
| 餘額   | -224.0            | 0.0               | 0.0              | -224.0           | -33.6       | 0.0                       | 0.0         | 0.0              | -33.6       | 0.0                | -224.0           | -17.9       | 0.0                       | -17.9       | -51.5       | -201       | -149       | 26,163     | 202                  |
| 總計   | 33,977.4          | 0.0               | 0.0              | 33,977.4         | 5,096.6     | 0.0                       | 0.0         | 0.0              | 5,096.6     | 0.0                | 33,977.4         | 2,718.2     | 0.0                       | 2,718.2     | 7,814.8     | 33,977     | 26,163     | 26,163     | 20,796               |

應稅收入

|      | 資源收入<br>千元 | 資源<br>使用權稅<br>千元 | 非扣除<br>使用權稅<br>千元 | 資源津貼<br>千元 | 資源運營<br>成本<br>千元 | 資源資本<br>成本津貼<br>千元 | 資源開銷<br>千元 | 淨產量<br>使用權稅<br>收入<br>千元 | 淨資源<br>使用權稅<br>收入<br>千元 | 淨其他資源<br>收入<br>千元 | 加拿大石油<br>及天然氣<br>財產費用<br>千元 | 加拿大<br>開發費用<br>千元 | 加拿大<br>勘探費用<br>千元 | 消耗費用<br>千元 | 資源應稅<br>收入<br>千元 |
|------|------------|------------------|-------------------|------------|------------------|--------------------|------------|-------------------------|-------------------------|-------------------|-----------------------------|-------------------|-------------------|------------|------------------|
| 二零二二 | 14,959     | 1,481.1          | 0.0               | 0.0        | 2,473.5          | 0.0                | 0.0        | 0.0                     | -713.5                  | -72.8             | 0.0                         | 270.0             | 0.0               | 0.0        | 9,948.4          |
| 二零二三 | 10,964     | 803.1            | 0.0               | 0.0        | 2,364.9          | 0.0                | 0.0        | 0.0                     | -631.9                  | -69.0             | 0.0                         | 236.7             | 0.0               | 0.0        | 6,858.1          |
| 二零二四 | 8,340      | 399.1            | 0.0               | 0.0        | 2,378.8          | 0.0                | 0.0        | 0.0                     | -509.9                  | -67.6             | 0.0                         | 119.8             | 0.0               | 0.0        | 4,865.1          |
| 二零二五 | 6,566      | 221.2            | 0.0               | 0.0        | 2,512.0          | 0.0                | 0.0        | 0.0                     | -410.0                  | -63.5             | 0.0                         | 83.9              | 0.0               | 0.0        | 3,275.9          |
| 二零二六 | 5,459      | 180.5            | 0.0               | 0.0        | 1,943.9          | 0.0                | 0.0        | 0.0                     | -345.7                  | -61.9             | 0.0                         | 58.7              | 0.0               | 0.0        | 2,867.9          |
| 二零二七 | 4,751      | 190.2            | 0.0               | 0.0        | 2,102.3          | 0.0                | 0.0        | 0.0                     | -305.8                  | -60.3             | 0.0                         | 41.1              | 0.0               | 0.0        | 2,050.9          |
| 二零二八 | 4,021      | 161.1            | 0.0               | 0.0        | 1,857.6          | 0.0                | 0.0        | 0.0                     | -256.8                  | -55.6             | 0.0                         | 28.8              | 0.0               | 0.0        | 1,660.7          |
| 二零二九 | 3,413      | 137.3            | 0.0               | 0.0        | 1,963.8          | 0.0                | 0.0        | 0.0                     | -215.3                  | -47.8             | 0.0                         | 20.1              | 0.0               | 0.0        | 1,029.0          |
| 二零三零 | 2,738      | 120.1            | 0.0               | 0.0        | 1,429.8          | 0.0                | 0.0        | 0.0                     | -129.4                  | -39.6             | 0.0                         | 14.1              | 0.0               | 0.0        | 1,005.4          |
| 二零三一 | 2,361      | 108.3            | 0.0               | 0.0        | 1,474.4          | 0.0                | 0.0        | 0.0                     | -91.0                   | -37.3             | 0.0                         | 9.9               | 0.0               | 0.0        | 640.1            |
| 小計   | 63,572     | 3,802.0          | 0.0               | 0.0        | 20,500.9         | 0.0                | 0.0        | 0.0                     | -3,609.2                | -575.3            | 0.0                         | 883.0             | 0.0               | 0.0        | 34,201.4         |
| 餘額   | 9,074      | 439.6            | 0.0               | 0.0        | 8,497.8          | 0.0                | 0.0        | 0.0                     | -256.9                  | -81.0             | 0.0                         | 23.0              | 0.0               | 0.0        | -224.0           |
| 總計   | 72,646     | 4,241.6          | 0.0               | 0.0        | 28,998.7         | 0.0                | 0.0        | 0.0                     | -3,866.1                | -656.3            | 0.0                         | 906.0             | 0.0               | 0.0        | 33,977.4         |

稅務虧損池

|      | 第41類<br>資本成本<br>淨貼<br>千元 | 處理開銷<br>千元 | 製造及加工<br>應稅收入<br>千元 | 其他業務收<br>入<br>千元 | 第1類<br>資本成本<br>淨貼<br>千元 | 第2類<br>資本成本<br>淨貼<br>千元 | 非資源開銷<br>千元 | 其他應稅收<br>入<br>千元 | 加拿大<br>勘探費用<br>開銷<br>千元 | 加拿大<br>開發費用<br>開銷<br>千元 | 加拿大石油<br>及天然氣<br>財產費用池<br>千元 | 加拿大<br>開發費用池<br>千元 | 加拿大<br>勘探費用池<br>千元 | 消耗池<br>千元 | Acrit池<br>千元 | 稅務虧損池<br>千元 |
|------|--------------------------|------------|---------------------|------------------|-------------------------|-------------------------|-------------|------------------|-------------------------|-------------------------|------------------------------|--------------------|--------------------|-----------|--------------|-------------|
| 二零二二 | 0.0                      | 0.0        | 0.0                 | 0.0              | 0.0                     | 0.0                     | 0.0         | 0.0              | 0.0                     | 0.0                     | 0.0                          | 330.0              | 0.0                | 0.0       | 0.0          | 0.0         |
| 二零二三 | 0.0                      | 0.0        | 0.0                 | 0.0              | 0.0                     | 0.0                     | 0.0         | 0.0              | 0.0                     | 0.0                     | 0.0                          | 399.3              | 0.0                | 0.0       | 0.0          | 0.0         |
| 二零二四 | 0.0                      | 0.0        | 0.0                 | 0.0              | 0.0                     | 0.0                     | 0.0         | 0.0              | 0.0                     | 0.0                     | 0.0                          | 279.5              | 0.0                | 0.0       | 0.0          | 0.0         |
| 二零二五 | 0.0                      | 0.0        | 0.0                 | 0.0              | 0.0                     | 0.0                     | 0.0         | 0.0              | 0.0                     | 0.0                     | 0.0                          | 195.7              | 0.0                | 0.0       | 0.0          | 0.0         |
| 二零二六 | 0.0                      | 0.0        | 0.0                 | 0.0              | 0.0                     | 0.0                     | 0.0         | 0.0              | 0.0                     | 0.0                     | 0.0                          | 137.0              | 0.0                | 0.0       | 0.0          | 0.0         |
| 二零二七 | 0.0                      | 0.0        | 0.0                 | 0.0              | 0.0                     | 0.0                     | 0.0         | 0.0              | 0.0                     | 0.0                     | 0.0                          | 95.9               | 0.0                | 0.0       | 0.0          | 0.0         |
| 二零二八 | 0.0                      | 0.0        | 0.0                 | 0.0              | 0.0                     | 0.0                     | 0.0         | 0.0              | 0.0                     | 0.0                     | 0.0                          | 67.1               | 0.0                | 0.0       | 0.0          | 0.0         |
| 二零二九 | 0.0                      | 0.0        | 0.0                 | 0.0              | 0.0                     | 0.0                     | 0.0         | 0.0              | 0.0                     | 0.0                     | 0.0                          | 47.0               | 0.0                | 0.0       | 0.0          | 0.0         |
| 二零三零 | 0.0                      | 0.0        | 0.0                 | 0.0              | 0.0                     | 0.0                     | 0.0         | 0.0              | 0.0                     | 0.0                     | 0.0                          | 32.9               | 0.0                | 0.0       | 0.0          | 0.0         |
| 二零三一 | 0.0                      | 0.0        | 0.0                 | 0.0              | 0.0                     | 0.0                     | 0.0         | 0.0              | 0.0                     | 0.0                     | 0.0                          | 23.0               | 0.0                | 0.0       | 0.0          | 0.0         |
| 小計   | 0.0                      | 0.0        | 0.0                 | 0.0              | 0.0                     | 0.0                     | 0.0         | 0.0              | 0.0                     | 0.0                     | 0.0                          | 23.0               | 0.0                | 0.0       | 0.0          | 0.0         |
| 餘額   | 0.0                      | 0.0        | 0.0                 | 0.0              | 0.0                     | 0.0                     | 0.0         | 0.0              | 0.0                     | 0.0                     | 0.0                          | 0.0                | 0.0                | 0.0       | 0.0          | 0.0         |
| 總計   | 0.0                      | 0.0        | 0.0                 | 0.0              | 0.0                     | 0.0                     | 0.0         | 0.0              | 0.0                     | 0.0                     | 0.0                          | 0.0                | 0.0                | 0.0       | 0.0          | 0.0         |

稅後淨現值

| 貼現率 | 營業收入<br>千元 | 投資<br>千元 | 現金流<br>千元 | 淨現值/桶油當量<br>元/桶油當量 |
|-----|------------|----------|-----------|--------------------|
| 0   | 27,069     | 906.0    | 26,163    | 26.37              |
| 5   | 24,143     | 873.6    | 23,269    | 23.45              |
| 10  | 21,641     | 844.5    | 20,796    | 20.96              |
| 12  | 20,778     | 833.7    | 19,945    | 20.10              |
| 15  | 19,619     | 818.3    | 18,801    | 18.95              |
| 20  | 17,989     | 794.5    | 17,195    | 17.33              |

長盈集團(控股)有限公司

現金流

二零二一年十二月三十一日，TF 2022-01-01\_03 (Tech/Econ) (加元)

選項：長盈集團(控股)有限公司

有效日期二零二一年十二月三十一日 貼現至：二零二一年十二月三十一日

石油、天然氣及硫磺總結 總探明加概算(未開發)儲量

|      | 公司石油 |            |         |                 |                  | 公司銷售天然氣   |          |     |                |             | 硫磺                  |                      | 總計                |          |                 |           |                       |                    |
|------|------|------------|---------|-----------------|------------------|-----------|----------|-----|----------------|-------------|---------------------|----------------------|-------------------|----------|-----------------|-----------|-----------------------|--------------------|
|      | 井    | 日產量<br>桶/日 | 產量<br>桶 | 開採<br>權益產量<br>桶 | 使用權<br>權益產量<br>桶 | 價格<br>元/桶 | 收入<br>千元 | 井   | 日產量<br>千立方英尺/日 | 產量<br>千立方英尺 | 開採<br>權益產量<br>千立方英尺 | 使用權<br>權益產量<br>千立方英尺 | 價格<br>元/千<br>立方英尺 | 收入<br>千元 | 公司分成<br>產量<br>噸 | 價格<br>元/噸 | 開採<br>權益<br>產量<br>桶/日 | 公司分成<br>日產量<br>桶/日 |
| 二零二二 | 6.0  | 126        | 46.0    | 46.0            | 0.0              | 74.70     | 3,437    | 0.0 | 0              | 0.0         | 0.0                 | 0.0                  | 0.00              | 0        | 0.0             | 0.00      | 126                   | 126                |
| 二零二三 | 20.0 | 713        | 260.1   | 260.1           | 0.0              | 70.70     | 18,392   | 0.0 | 0              | 0.0         | 0.0                 | 0.0                  | 0.00              | 0        | 0.0             | 0.00      | 713                   | 713                |
| 二零二四 | 38.0 | 1,069      | 391.3   | 391.3           | 0.0              | 67.70     | 26,490   | 0.0 | 0              | 0.0         | 0.0                 | 0.0                  | 0.00              | 0        | 0.0             | 0.00      | 1,069                 | 1,069              |
| 二零二五 | 49.0 | 1,160      | 423.4   | 423.4           | 0.0              | 69.06     | 29,238   | 0.0 | 0              | 0.0         | 0.0                 | 0.0                  | 0.00              | 0        | 0.0             | 0.00      | 1,160                 | 1,160              |
| 二零二六 | 49.0 | 867        | 316.4   | 316.4           | 0.0              | 70.45     | 22,287   | 0.0 | 0              | 0.0         | 0.0                 | 0.0                  | 0.00              | 0        | 0.0             | 0.00      | 867                   | 867                |
| 二零二七 | 49.0 | 652        | 237.9   | 237.9           | 0.0              | 71.86     | 17,095   | 0.0 | 0              | 0.0         | 0.0                 | 0.0                  | 0.00              | 0        | 0.0             | 0.00      | 652                   | 652                |
| 二零二八 | 49.0 | 521        | 190.7   | 190.7           | 0.0              | 73.31     | 13,980   | 0.0 | 0              | 0.0         | 0.0                 | 0.0                  | 0.00              | 0        | 0.0             | 0.00      | 521                   | 521                |
| 二零二九 | 49.0 | 428        | 156.2   | 156.2           | 0.0              | 74.78     | 11,684   | 0.0 | 0              | 0.0         | 0.0                 | 0.0                  | 0.00              | 0        | 0.0             | 0.00      | 428                   | 428                |
| 二零三零 | 49.0 | 359        | 131.0   | 131.0           | 0.0              | 76.28     | 9,993    | 0.0 | 0              | 0.0         | 0.0                 | 0.0                  | 0.00              | 0        | 0.0             | 0.00      | 359                   | 359                |
| 二零三一 | 49.0 | 301        | 109.9   | 109.9           | 0.0              | 77.81     | 8,550    | 0.0 | 0              | 0.0         | 0.0                 | 0.0                  | 0.00              | 0        | 0.0             | 0.00      | 301                   | 301                |
| 小計   |      |            | 2,262.9 | 2,262.9         | 0.0              | 71.21     | 161,145  |     |                | 0.0         | 0.0                 | 0.0                  | 0.00              | 0        | 0.0             | 0.00      |                       |                    |
| 餘額   |      |            | 435.4   | 435.4           | 0.0              | 84.58     | 36,828   |     |                | 0.0         | 0.0                 | 0.0                  | 0.00              | 0        | 0.0             | 0.00      |                       |                    |
| 總計   |      |            | 2,698.3 | 2,698.3         | 0.0              | 73.37     | 197,973  |     |                | 0.0         | 0.0                 | 0.0                  | 0.00              | 0        | 0.0             | 0.00      |                       |                    |

液化天然氣總結

|      | 冷凝水                 |                      |           |                  | 乙烷                  |                      |           |                  | 丙烷                  |                      |           |                  | 丁烷                  |                      |           |                  | 總液化天然氣              |                      |           |
|------|---------------------|----------------------|-----------|------------------|---------------------|----------------------|-----------|------------------|---------------------|----------------------|-----------|------------------|---------------------|----------------------|-----------|------------------|---------------------|----------------------|-----------|
|      | 開採<br>權益<br>產量<br>桶 | 使用權<br>權益<br>產量<br>桶 | 價格<br>元/桶 | 公司分成<br>收入<br>千元 | 開採<br>權益<br>產量<br>桶 | 使用權<br>權益<br>產量<br>桶 | 價格<br>元/桶 | 公司分成<br>收入<br>千元 | 開採<br>權益<br>產量<br>桶 | 使用權<br>權益<br>產量<br>桶 | 價格<br>元/桶 | 公司分成<br>收入<br>千元 | 開採<br>權益<br>產量<br>桶 | 使用權<br>權益<br>產量<br>桶 | 價格<br>元/桶 | 公司分成<br>收入<br>千元 | 開採<br>權益<br>產量<br>桶 | 使用權<br>權益<br>產量<br>桶 | 淨CS量<br>桶 |
| 二零二二 | 0.0                 | 0.0                  | 0.00      | 0.0              | 0.0                 | 0.0                  | 0.00      | 0.0              | 0.0                 | 0.0                  | 0.00      | 0.0              | 0.0                 | 0.00                 | 0.0       | 0.0              | 0.0                 | 0.0                  | 0.0       |
| 二零二三 | 0.0                 | 0.0                  | 0.00      | 0.0              | 0.0                 | 0.0                  | 0.00      | 0.0              | 0.0                 | 0.0                  | 0.00      | 0.0              | 0.0                 | 0.00                 | 0.0       | 0.0              | 0.0                 | 0.0                  | 0.0       |
| 二零二四 | 0.0                 | 0.0                  | 0.00      | 0.0              | 0.0                 | 0.0                  | 0.00      | 0.0              | 0.0                 | 0.0                  | 0.00      | 0.0              | 0.0                 | 0.00                 | 0.0       | 0.0              | 0.0                 | 0.0                  | 0.0       |
| 二零二五 | 0.0                 | 0.0                  | 0.00      | 0.0              | 0.0                 | 0.0                  | 0.00      | 0.0              | 0.0                 | 0.0                  | 0.00      | 0.0              | 0.0                 | 0.00                 | 0.0       | 0.0              | 0.0                 | 0.0                  | 0.0       |
| 二零二六 | 0.0                 | 0.0                  | 0.00      | 0.0              | 0.0                 | 0.0                  | 0.00      | 0.0              | 0.0                 | 0.0                  | 0.00      | 0.0              | 0.0                 | 0.00                 | 0.0       | 0.0              | 0.0                 | 0.0                  | 0.0       |
| 二零二七 | 0.0                 | 0.0                  | 0.00      | 0.0              | 0.0                 | 0.0                  | 0.00      | 0.0              | 0.0                 | 0.0                  | 0.00      | 0.0              | 0.0                 | 0.00                 | 0.0       | 0.0              | 0.0                 | 0.0                  | 0.0       |
| 二零二八 | 0.0                 | 0.0                  | 0.00      | 0.0              | 0.0                 | 0.0                  | 0.00      | 0.0              | 0.0                 | 0.0                  | 0.00      | 0.0              | 0.0                 | 0.00                 | 0.0       | 0.0              | 0.0                 | 0.0                  | 0.0       |
| 二零二九 | 0.0                 | 0.0                  | 0.00      | 0.0              | 0.0                 | 0.0                  | 0.00      | 0.0              | 0.0                 | 0.0                  | 0.00      | 0.0              | 0.0                 | 0.00                 | 0.0       | 0.0              | 0.0                 | 0.0                  | 0.0       |
| 二零三零 | 0.0                 | 0.0                  | 0.00      | 0.0              | 0.0                 | 0.0                  | 0.00      | 0.0              | 0.0                 | 0.0                  | 0.00      | 0.0              | 0.0                 | 0.00                 | 0.0       | 0.0              | 0.0                 | 0.0                  | 0.0       |
| 二零三一 | 0.0                 | 0.0                  | 0.00      | 0.0              | 0.0                 | 0.0                  | 0.00      | 0.0              | 0.0                 | 0.0                  | 0.00      | 0.0              | 0.0                 | 0.00                 | 0.0       | 0.0              | 0.0                 | 0.0                  | 0.0       |
| 小計   | 0.0                 | 0.0                  | 0.00      | 0.0              | 0.0                 | 0.0                  | 0.00      | 0.0              | 0.0                 | 0.0                  | 0.00      | 0.0              | 0.0                 | 0.00                 | 0.0       | 0.0              | 0.0                 | 0.0                  | 0.0       |
| 餘額   | 0.0                 | 0.0                  | 0.00      | 0.0              | 0.0                 | 0.0                  | 0.00      | 0.0              | 0.0                 | 0.0                  | 0.00      | 0.0              | 0.0                 | 0.00                 | 0.0       | 0.0              | 0.0                 | 0.0                  | 0.0       |
| 總計   | 0.0                 | 0.0                  | 0.00      | 0.0              | 0.0                 | 0.0                  | 0.00      | 0.0              | 0.0                 | 0.0                  | 0.00      | 0.0              | 0.0                 | 0.00                 | 0.0       | 0.0              | 0.0                 | 0.0                  | 0.0       |

稅前現金流

|      | 公司收入<br>千元 | 政府土地<br>使用權稅<br>千元 | 永久業權土地<br>使用權稅<br>千元 | 首要<br>使用權稅<br>千元 | 礦產稅<br>千元 | 總使用權<br>稅<br>千元 | 使用權稅後<br>淨收入<br>千元 | 其他收入<br>千元 | 匯合公司<br>資本稅<br>千元 | 固定營運<br>費用<br>千元 | 可變營運<br>費用<br>千元 | 其他費用<br>千元 | 總營運成本<br>千元 | 總成本及<br>廢物利用<br>千元 | 淨營運收入<br>千元 | 總投資<br>千元 | 淨現金流<br>千元 | 累計現金流<br>千元 | 貼現現金流<br>(10%)<br>千元 |
|------|------------|--------------------|----------------------|------------------|-----------|-----------------|--------------------|------------|-------------------|------------------|------------------|------------|-------------|--------------------|-------------|-----------|------------|-------------|----------------------|
| 二零二二 | 3,437      | 142.1              | 89.2                 | 146.2            | 26.5      | 11.8            | 3,033              | 0.0        | 0.0               | 84.0             | 163.3            | 0.0        | 247.3       | 0.0                | 2,786       | 3,360.0   | -574       | -574        | -561                 |
| 二零二三 | 18,392     | 967.5              | 441.0                | 1,028.9          | 96.5      | 13.8            | 15,858             | 0.0        | 0.0               | 706.9            | 942.0            | 0.0        | 1,648.8     | 0.0                | 14,210      | 8,608.8   | 5,601      | 5,026       | 4,723                |
| 二零二四 | 26,490     | 1,478.5            | 1,271.8              | 1,246.4          | 195.7     | 15.8            | 22,297             | 0.0        | 0.0               | 1,463.8          | 1,445.2          | 0.0        | 2,909.0     | 0.0                | 19,388      | 10,476.8  | 8,912      | 13,938      | 6,860                |
| 二零二五 | 29,238     | 1,576.4            | 1,084.1              | 1,198.7          | 125.9     | 13.6            | 25,253             | 0.0        | 0.0               | 2,072.5          | 1,595.0          | 0.0        | 3,667.5     | 0.0                | 21,586      | 6,807.6   | 14,778     | 28,716      | 10,505               |
| 二零二六 | 22,287     | 1,241.2            | 856.9                | 890.9            | 71.5      | 13.7            | 19,226             | 0.0        | 0.0               | 2,227.6          | 1,215.7          | 0.0        | 3,443.3     | 0.0                | 15,783      | 0.0       | 15,783     | 44,999      | 10,316               |
| 二零二七 | 17,095     | 873.5              | 698.8                | 692.2            | 42.3      | 13.5            | 14,788             | 0.0        | 0.0               | 2,272.2          | 932.4            | 0.0        | 3,204.6     | 0.0                | 11,583      | 0.0       | 11,583     | 56,082      | 6,859                |
| 二零二八 | 13,980     | 636.0              | 584.3                | 563.2            | 25.9      | 12.9            | 12,170             | 0.0        | 0.0               | 2,317.6          | 762.4            | 0.0        | 3,080.1     | 0.0                | 9,090       | 0.0       | 9,090      | 65,173      | 4,893                |
| 二零二九 | 11,684     | 493.8              | 494.4                | 469.0            | 16.5      | 12.6            | 10,210             | 0.0        | 0.0               | 2,364.0          | 637.1            | 0.0        | 3,001.1     | 0.0                | 7,209       | 0.0       | 7,209      | 72,381      | 3,528                |
| 二零三零 | 9,993      | 408.5              | 425.4                | 400.3            | 10.4      | 12.5            | 8,748              | 0.0        | 0.0               | 2,411.3          | 544.9            | 0.0        | 2,956.2     | 0.0                | 5,792       | 0.0       | 5,792      | 78,174      | 2,577                |
| 二零三一 | 8,550      | 345.0              | 356.2                | 338.0            | 6.2       | 12.2            | 7,505              | 0.0        | 0.0               | 2,376.9          | 466.2            | 0.0        | 2,843.0     | 334.6              | 4,337       | 0.0       | 4,337      | 82,501      | 1,750                |
| 小計   | 161,145    | 8,162.4            | 6,302.1              | 6,973.7          | 617.4     | 13.7            | 139,089            | 0.0        | 0.0               | 18,296.9         | 8,704.1          | 0.0        | 27,001.0    | 334.6              | 111,754     | 29,253.3  | 82,501     | 51,448      |                      |
| 餘額   | 36,828     | 1,396.7            | 1,916.8              | 1,391.3          | 4.9       | 12.8            | 32,118             | 0.0        | 0.0               | 13,941.1         | 2,007.4          | 0.0        | 15,948.5    | 5,305.2            | 10,865      | 0.0       | 10,865     | 93,365      | 3,539                |
| 總計   | 197,973    | 9,559.1            | 8,218.9              | 8,365.0          | 622.3     | 13.5            | 171,208            | 0.0        | 0.0               | 32,238.0         | 10,711.6         | 0.0        | 42,949.5    | 5,639.8            | 122,618     | 29,253.3  | 93,365     | 93,365      | 54,987               |

公司分成儲量年限(年)

|            |       |
|------------|-------|
| 儲量半年限      | 4.2   |
| RLI (主要產品) | 14.18 |
| 儲量年限       | 24.42 |
| RLI (桶油當量) | 14.2  |

總儲量-銷售

|            | 總額        | 開採權益      | 公司分成      | 淨額        |
|------------|-----------|-----------|-----------|-----------|
| 石油(千桶)     | 2,698     | 2,698     | 2,698     | 2,341     |
| 天然氣(千立方英尺) | 0         | 0         | 0         | 0         |
| 天然氣(桶油當量)  | 0         | 0         | 0         | 0         |
| *液化天然氣(桶)  | 0         | 0         | 0         | 0         |
| 冷凝水(桶)     | 0         | 0         | 0         | 0         |
| 總計(桶油當量)   | 2,698,340 | 2,698,340 | 2,698,340 | 2,341,080 |

\* 此液化天然氣價值僅包括乙烷、丙烷及丁烷。冷凝水及現場冷凝水包含在冷凝水中。

稅前淨現值

| 貼現率 | 營運收入    | 投資       | 現金流    | 淨現值/桶油當量 |
|-----|---------|----------|--------|----------|
| %   | 千元      | 千元       | 千元     | 元/桶油當量   |
| 0   | 122,618 | 29,253.3 | 93,365 | 34.60    |
| 5   | 97,110  | 26,485.9 | 70,624 | 26.17    |
| 10  | 79,122  | 24,134.5 | 54,987 | 20.38    |
| 12  | 73,393  | 23,291.7 | 50,101 | 18.57    |
| 15  | 65,986  | 22,118.6 | 43,867 | 16.26    |
| 20  | 56,093  | 20,376.5 | 35,717 | 13.24    |

資本(未貼現)

|               | 無風險       | 有風險       |
|---------------|-----------|-----------|
| 生產成本 元/每日桶油當量 | 56,105.93 | 56,105.93 |
| 儲量成本 元/桶油當量   | 10.84     | 10.84     |
| 成功概率 %        | 100.00    |           |
| 機會 %          | 100.00    |           |

經濟指標

|                       | 稅前      |         | 稅後      |         |
|-----------------------|---------|---------|---------|---------|
|                       | 無風險     | 有風險     | 無風險     | 有風險     |
| 貼現率 (%)               | 10.0    | 10.0    | 10.0    | 10.0    |
| 回收期 (年)               | 0.74    | 0.74    | 0.77    | 0.77    |
| 貼現回收期 (年)             | 0.75    | 0.75    | 0.78    | 0.78    |
| 貼現現金流回報率 (%)          | > 200.0 | > 200.0 | > 200.0 | > 200.0 |
| 淨現值/未貼現投資             | 1.9     | 1.9     | 1.4     | 1.4     |
| 淨現值/貼現投資              | 2.3     | 2.3     | 1.7     | 1.7     |
| 未貼現淨現值/未貼現投資          | 3.2     | 3.2     | 2.5     | 2.5     |
| 淨現值/貼現資本敞口            | 2.3     | 2.3     | 1.7     | 1.7     |
| 淨現值/每日桶油當量 (元/每日桶油當量) | 105.5   | 105.5   | 79.5    | 79.5    |

首12個月平均表現(未貼現)

|                     | 開採權益   |        | 公司分成   |        |
|---------------------|--------|--------|--------|--------|
|                     | 無風險    | 有風險    | 無風險    | 有風險    |
| 產量(3個月平均) (每日桶油當量)  | 279.97 | 279.97 | 279.97 | 279.97 |
| 產量(12個月平均) (每日桶油當量) | 521.39 | 521.39 | 521.39 | 521.39 |
| 價格 (元/桶油當量)         | 71.67  | 71.67  | 71.67  | 71.67  |
| 使用權稅 (元/桶油當量)       | 9.05   | 9.05   | 9.05   | 9.05   |
| 運營成本 (元/桶油當量)       | 5.88   | 5.88   | 5.88   | 5.88   |
| 倒求淨值 (元/桶油當量)       | 56.73  | 56.73  | 56.73  | 56.73  |
| 回收率 (比率)            | 5.23   | 5.23   | 5.23   | 5.23   |

長盈集團(控股)有限公司

現金流

二零二一年十二月三十一日，TF 2022-01-01\_03 (Tech/Econ) (加元)

選項：長盈集團(控股)有限公司

有效日期二零二一年十二月三十一日 貼現至：二零二一年十二月三十一日

稅後現金流 總探明加概算(未開發)儲量

|      | 稅務虧損<br>前收入<br>千元 | 產生的<br>稅務虧損<br>千元 | 稅務虧損<br>申請<br>千元 | 聯邦應稅<br>收入<br>千元 | 基本聯邦稅<br>千元 | 聯邦製造<br>及加工<br>稅收抵免<br>千元 | 聯邦附加稅<br>千元 | 投資稅收<br>抵免<br>千元 | 聯邦所得稅<br>千元 | 歸屬使用權<br>稅收入<br>千元 | 省級應稅<br>收入<br>千元 | 基本省級稅<br>千元 | 省級製造<br>及加工<br>稅收抵免<br>千元 | 省級所得稅<br>千元 | 所得稅總額<br>千元 | 稅前現金<br>流<br>千元 | 稅後現金<br>流<br>千元 | 累計現金<br>流<br>千元 | 稅後現金<br>流<br>(10%)<br>千元 |
|------|-------------------|-------------------|------------------|------------------|-------------|---------------------------|-------------|------------------|-------------|--------------------|------------------|-------------|---------------------------|-------------|-------------|-----------------|-----------------|-----------------|--------------------------|
| 二零二二 | 1,309.7           | 0.0               | 0.0              | 1,309.7          | 196.5       | 0.0                       | 0.0         | 0.0              | 196.5       | 0.0                | 1,309.7          | 104.8       | 0.0                       | 104.8       | 301.2       | -574            | -876            | -876            | -847                     |
| 二零二三 | 9,890.2           | 0.0               | 0.0              | 9,890.2          | 1,483.5     | 0.0                       | 0.0         | 0.0              | 1,483.5     | 0.0                | 9,890.2          | 791.2       | 0.0                       | 791.2       | 2,274.8     | 5,616           | 3,326           | 2,450           | 2,758                    |
| 二零二四 | 13,849.8          | 0.0               | 0.0              | 13,849.8         | 2,077.5     | 0.0                       | 0.0         | 0.0              | 2,077.5     | 0.0                | 13,849.8         | 1,108.0     | 0.0                       | 1,108.0     | 3,185.5     | 8,912           | 5,728           | 8,177           | 4,359                    |
| 二零二五 | 15,913.4          | 0.0               | 0.0              | 15,913.4         | 2,387.0     | 0.0                       | 0.0         | 0.0              | 2,387.0     | 0.0                | 15,913.4         | 1,273.1     | 0.0                       | 1,273.1     | 3,660.1     | 14,778          | 11,118          | 19,295          | 7,892                    |
| 二零二六 | 12,217.1          | 0.0               | 0.0              | 12,217.1         | 1,832.6     | 0.0                       | 0.0         | 0.0              | 1,832.6     | 0.0                | 12,217.1         | 977.4       | 0.0                       | 977.4       | 2,809.9     | 15,783          | 12,973          | 32,268          | 8,492                    |
| 二零二七 | 9,059.9           | 0.0               | 0.0              | 9,059.9          | 1,359.0     | 0.0                       | 0.0         | 0.0              | 1,359.0     | 0.0                | 9,059.9          | 724.8       | 0.0                       | 724.8       | 2,083.3     | 11,583          | 9,499           | 41,767          | 5,625                    |
| 二零二八 | 7,303.6           | 0.0               | 0.0              | 7,303.6          | 1,095.5     | 0.0                       | 0.0         | 0.0              | 1,095.5     | 0.0                | 7,303.6          | 584.3       | 0.0                       | 584.3       | 1,679.8     | 9,090           | 7,410           | 49,177          | 3,988                    |
| 二零二九 | 5,943.1           | 0.0               | 0.0              | 5,943.1          | 891.5       | 0.0                       | 0.0         | 0.0              | 891.5       | 0.0                | 5,943.1          | 475.5       | 0.0                       | 475.5       | 1,366.9     | 7,209           | 5,842           | 55,019          | 2,859                    |
| 二零三零 | 4,894.8           | 0.0               | 0.0              | 4,894.8          | 734.2       | 0.0                       | 0.0         | 0.0              | 734.2       | 0.0                | 4,894.8          | 391.6       | 0.0                       | 391.6       | 1,125.8     | 5,792           | 4,666           | 59,686          | 2,076                    |
| 二零三一 | 3,690.1           | 0.0               | 0.0              | 3,690.1          | 555.5       | 0.0                       | 0.0         | 0.0              | 555.5       | 0.0                | 3,690.1          | 295.2       | 0.0                       | 295.2       | 848.7       | 4,327           | 3,478           | 63,164          | 1,407                    |
| 小計   | 84,071.8          | 0.0               | 0.0              | 84,071.8         | 12,610.8    | 0.0                       | 0.0         | 0.0              | 12,610.8    | 0.0                | 84,071.8         | 6,725.7     | 0.0                       | 6,725.7     | 19,536.5    | 82,501          | 63,164          | 38,608          | 38,608                   |
| 餘額   | 9,293.3           | 0.0               | 0.0              | 9,293.3          | 1,394.0     | 0.0                       | 0.0         | 0.0              | 1,394.0     | 0.0                | 9,293.3          | 743.5       | 0.0                       | 743.5       | 2,137.5     | 10,865          | 8,727           | 71,891          | 2,834                    |
| 總計   | 93,365.1          | 0.0               | 0.0              | 93,365.1         | 14,004.8    | 0.0                       | 0.0         | 0.0              | 14,004.8    | 0.0                | 93,365.1         | 7,469.2     | 0.0                       | 7,469.2     | 21,474.0    | 93,365          | 71,891          | 71,891          | 41,442                   |

應稅收入

|      | 資源收入<br>千元 | 資源<br>使用權稅<br>千元 | 非扣除<br>使用權稅<br>千元 | 資源津貼<br>千元 | 資源運營<br>成本<br>千元 | 資源資本<br>成本津貼<br>千元 | 資源開銷<br>千元 | 淨產量<br>使用權稅<br>收入<br>千元 | 淨資源<br>使用權稅<br>收入<br>千元 | 淨其他<br>資源<br>收入<br>千元 | 加拿大石油<br>及天然氣<br>財產費用<br>千元 | 加拿大<br>開發費用<br>千元 | 加拿大<br>勘探費用<br>千元 | 消耗費用<br>千元 | 資源應稅<br>收入<br>千元 |
|------|------------|------------------|-------------------|------------|------------------|--------------------|------------|-------------------------|-------------------------|-----------------------|-----------------------------|-------------------|-------------------|------------|------------------|
| 二零二二 | 3,437      | 168.6            | 0.0               | 0.0        | 247.3            | 180.0              | 0.0        | 0.0                     | -235.4                  | 0.0                   | 0.0                         | 1,296.0           | 0.0               | 0.0        | 1,309.7          |
| 二零二三 | 18,392     | 1,064.0          | 0.0               | 0.0        | 1,648.8          | 599.0              | 0.0        | 0.0                     | -1,469.9                | 0.0                   | 0.0                         | 3,720.3           | 0.0               | 0.0        | 9,890.2          |
| 二零二四 | 26,490     | 1,674.2          | 0.0               | 0.0        | 2,909.0          | 649.1              | 0.0        | 0.0                     | -2,518.1                | 0.0                   | 0.0                         | 4,889.5           | 0.0               | 0.0        | 13,849.8         |
| 二零二五 | 29,238     | 1,702.3          | 0.0               | 0.0        | 3,667.5          | 720.3              | 0.0        | 0.0                     | -2,282.8                | 0.0                   | 0.0                         | 4,951.9           | 0.0               | 0.0        | 15,913.4         |
| 二零二六 | 22,287     | 1,312.7          | 0.0               | 0.0        | 3,443.3          | 540.2              | 0.0        | 0.0                     | -1,747.8                | 0.0                   | 0.0                         | 3,025.8           | 0.0               | 0.0        | 12,217.1         |
| 二零二七 | 17,095     | 915.8            | 0.0               | 0.0        | 3,204.6          | 405.2              | 0.0        | 0.0                     | -1,391.0                | 0.0                   | 0.0                         | 2,118.1           | 0.0               | 0.0        | 9,059.9          |
| 二零二八 | 13,980     | 661.9            | 0.0               | 0.0        | 3,080.1          | 303.9              | 0.0        | 0.0                     | -1,147.5                | 0.0                   | 0.0                         | 1,482.7           | 0.0               | 0.0        | 7,303.6          |
| 二零二九 | 11,684     | 510.3            | 0.0               | 0.0        | 3,001.1          | 227.9              | 0.0        | 0.0                     | -963.4                  | 0.0                   | 0.0                         | 1,037.9           | 0.0               | 0.0        | 5,943.1          |
| 二零三零 | 9,993      | 418.8            | 0.0               | 0.0        | 2,956.2          | 170.9              | 0.0        | 0.0                     | -825.6                  | 0.0                   | 0.0                         | 726.5             | 0.0               | 0.0        | 4,894.8          |
| 二零三一 | 8,550      | 351.2            | 0.0               | 0.0        | 3,177.7          | 128.2              | 0.0        | 0.0                     | -694.2                  | 0.0                   | 0.0                         | 508.5             | 0.0               | 0.0        | 3,690.1          |
| 小計   | 161,145    | 8,779.8          | 0.0               | 0.0        | 27,335.6         | 3,924.8            | 0.0        | 0.0                     | -13,275.8               | 0.0                   | 0.0                         | 23,757.2          | 0.0               | 0.0        | 84,071.8         |
| 餘額   | 36,828     | 1,401.6          | 0.0               | 0.0        | 21,253.8         | 384.6              | 0.0        | 0.0                     | -3,308.1                | 0.0                   | 0.0                         | 1,186.6           | 0.0               | 0.0        | 9,293.3          |
| 總計   | 197,973    | 10,181.4         | 0.0               | 0.0        | 48,589.4         | 4,309.4            | 0.0        | 0.0                     | -16,583.9               | 0.0                   | 0.0                         | 24,943.8          | 0.0               | 0.0        | 93,365.1         |

稅務虧損池

|      | 第41類<br>資本成本<br>淨貼<br>千元 | 第1類<br>資本成本<br>淨貼<br>千元 | 第2類<br>資本成本<br>淨貼<br>千元 | 其他業務<br>收入<br>千元 | 其他稅務<br>收入<br>千元 | 加拿大<br>勘探費用<br>開銷<br>千元 | 加拿大開發<br>費用開銷<br>千元 | 加拿大石油<br>及天然氣<br>財產費用池<br>千元 | 加拿大<br>開發費用池<br>千元 | 加拿大<br>勘探費用池<br>千元 | 消耗池<br>千元 | Acri池<br>千元 | 稅務虧損池<br>千元 |
|------|--------------------------|-------------------------|-------------------------|------------------|------------------|-------------------------|---------------------|------------------------------|--------------------|--------------------|-----------|-------------|-------------|
| 二零二二 | 0.0                      | 180.0                   | 0.0                     | 0.0              | 0.0              | 0.0                     | 0.0                 | 0.0                          | 1,584.0            | 0.0                | 0.0       | 0.0         | 0.0         |
| 二零二三 | 0.0                      | 599.0                   | 0.0                     | 0.0              | 0.0              | 0.0                     | 0.0                 | 0.0                          | 5,075.1            | 0.0                | 0.0       | 0.0         | 0.0         |
| 二零二四 | 0.0                      | 649.1                   | 0.0                     | 0.0              | 0.0              | 0.0                     | 0.0                 | 0.0                          | 9,164.2            | 0.0                | 0.0       | 0.0         | 0.0         |
| 二零二五 | 0.0                      | 720.3                   | 0.0                     | 0.0              | 0.0              | 0.0                     | 0.0                 | 0.0                          | 10,086.1           | 0.0                | 0.0       | 0.0         | 0.0         |
| 二零二六 | 0.0                      | 540.2                   | 0.0                     | 0.0              | 0.0              | 0.0                     | 0.0                 | 0.0                          | 7,060.2            | 0.0                | 0.0       | 0.0         | 0.0         |
| 二零二七 | 0.0                      | 405.2                   | 0.0                     | 0.0              | 0.0              | 0.0                     | 0.0                 | 0.0                          | 4,942.2            | 0.0                | 0.0       | 0.0         | 0.0         |
| 二零二八 | 0.0                      | 303.9                   | 0.0                     | 0.0              | 0.0              | 0.0                     | 0.0                 | 0.0                          | 3,459.5            | 0.0                | 0.0       | 0.0         | 0.0         |
| 二零二九 | 0.0                      | 227.9                   | 0.0                     | 0.0              | 0.0              | 0.0                     | 0.0                 | 0.0                          | 2,421.7            | 0.0                | 0.0       | 0.0         | 0.0         |
| 二零三零 | 0.0                      | 170.9                   | 0.0                     | 0.0              | 0.0              | 0.0                     | 0.0                 | 0.0                          | 1,695.2            | 0.0                | 0.0       | 0.0         | 0.0         |
| 二零三一 | 0.0                      | 128.2                   | 0.0                     | 0.0              | 0.0              | 0.0                     | 0.0                 | 0.0                          | 1,186.6            | 0.0                | 0.0       | 0.0         | 0.0         |
| 小計   | 0.0                      | 3,924.8                 | 0.0                     | 0.0              | 0.0              | 0.0                     | 0.0                 | 0.0                          | 1,186.6            | 0.0                | 0.0       | 0.0         | 0.0         |
| 餘額   | 0.0                      | 384.6                   | 0.0                     | 0.0              | 0.0              | 0.0                     | 0.0                 | 0.0                          | 0.0                | 0.0                | 0.0       | 0.0         | 0.0         |
| 總計   | 0.0                      | 4,309.4                 | 0.0                     | 0.0              | 0.0              | 0.0                     | 0.0                 | 0.0                          | 0.0                | 0.0                | 0.0       | 0.0         | 0.0         |

稅後淨現值

| 貼現率 | 營業收入    | 投資       | 現金流    | 淨現值/桶油當量 |
|-----|---------|----------|--------|----------|
| %   | 千元      | 千元       | 千元     | 元/桶油當量   |
| 0   | 101,144 | 29,253.3 | 71,891 | 26.64    |
| 5   | 80,299  | 26,485.9 | 53,813 | 19.94    |
| 10  | 65,576  | 24,134.5 | 41,442 | 15.36    |
| 12  | 60,881  | 23,291.7 | 37,590 | 13.93    |
| 15  | 54,805  | 22,118.6 | 32,687 | 12.11    |
| 20  | 46,677  | 20,376.5 | 26,301 | 9.75     |



長盈集團(控股)有限公司

現金流

二零二一年十二月三十一日，TF 2022-01-01\_03 (Tech/Econ) (加元)

選項：長盈集團(控股)有限公司

有效日期二零二一年十二月三十一日 貼現至：二零二一年十二月三十一日

石油、天然氣及硫磺總結

總探明加概算儲量

|      | 公司石油 |       |         |         |        |       | 公司銷售天然氣 |         |       |       |        |         | 硫磺 |     | 總計     |       |        |
|------|------|-------|---------|---------|--------|-------|---------|---------|-------|-------|--------|---------|----|-----|--------|-------|--------|
|      | 井    | 日產量   | 產量      | 開採權益產量  | 使用權益產量 | 價格    | 收入      | 井       | 日產量   | 產量    | 開採權益產量 | 使用權益產量  | 價格 | 收入  | 公司分成產量 | 價格    | 開採權益產量 |
|      | 桶/日  | 桶     | 桶       | 桶       | 元/桶    | 千元    |         | 千立方英尺/日 | 千立方英尺 | 千立方英尺 | 千立方英尺  | 元/千立方英尺 | 千元 | 長噸  | 元/長噸   | 桶/日   | 桶/日    |
| 二零二二 | 45.0 | 675   | 246.3   | 246.3   | 0.0    | 74.70 | 18,396  | 0.0     | 0     | 0.0   | 0.0    | 0.0     | 0  | 0.0 | 0.00   | 675   | 675    |
| 二零二三 | 59.0 | 1,138 | 415.2   | 415.2   | 0.0    | 70.70 | 29,356  | 0.0     | 0     | 0.0   | 0.0    | 0.0     | 0  | 0.0 | 0.00   | 1,138 | 1,138  |
| 二零二四 | 76.0 | 1,406 | 514.5   | 514.5   | 0.0    | 67.70 | 34,830  | 0.0     | 0     | 0.0   | 0.0    | 0.0     | 0  | 0.0 | 0.00   | 1,406 | 1,406  |
| 二零二五 | 85.0 | 1,420 | 518.5   | 518.5   | 0.0    | 69.06 | 35,805  | 0.0     | 0     | 0.0   | 0.0    | 0.0     | 0  | 0.0 | 0.00   | 1,420 | 1,420  |
| 二零二六 | 81.0 | 1,079 | 393.8   | 393.8   | 0.0    | 70.45 | 27,746  | 0.0     | 0     | 0.0   | 0.0    | 0.0     | 0  | 0.0 | 0.00   | 1,079 | 1,079  |
| 二零二七 | 80.0 | 833   | 304.0   | 304.0   | 0.0    | 71.86 | 21,845  | 0.0     | 0     | 0.0   | 0.0    | 0.0     | 0  | 0.0 | 0.00   | 833   | 833    |
| 二零二八 | 77.0 | 671   | 245.6   | 245.6   | 0.0    | 73.31 | 18,000  | 0.0     | 0     | 0.0   | 0.0    | 0.0     | 0  | 0.0 | 0.00   | 671   | 671    |
| 二零二九 | 75.0 | 553   | 201.9   | 201.9   | 0.0    | 74.78 | 15,097  | 0.0     | 0     | 0.0   | 0.0    | 0.0     | 0  | 0.0 | 0.00   | 553   | 553    |
| 二零三零 | 70.0 | 457   | 166.9   | 166.9   | 0.0    | 76.28 | 12,731  | 0.0     | 0     | 0.0   | 0.0    | 0.0     | 0  | 0.0 | 0.00   | 457   | 457    |
| 二零三一 | 68.0 | 384   | 140.2   | 140.2   | 0.0    | 77.81 | 10,911  | 0.0     | 0     | 0.0   | 0.0    | 0.0     | 0  | 0.0 | 0.00   | 384   | 384    |
| 小計   |      |       | 3,146.8 | 3,146.8 | 0.0    | 71.41 | 224,717 |         |       | 0.0   | 0.0    | 0.0     | 0  | 0.0 | 0.00   |       |        |
| 餘額   |      |       | 543.8   | 543.8   | 0.0    | 84.41 | 45,902  |         |       | 0.0   | 0.0    | 0.0     | 0  | 0.0 | 0.00   |       |        |
| 總計   |      |       | 3,690.6 | 3,690.6 | 0.0    | 73.33 | 270,619 |         |       | 0.0   | 0.0    | 0.0     | 0  | 0.0 | 0.00   |       |        |

液化天然氣總結

|      | 冷凝水    |        |      |        | 乙烷     |        |      |        | 丙烷     |        |      |        | 丁烷     |        |     |        | 總液化天然氣 |        |
|------|--------|--------|------|--------|--------|--------|------|--------|--------|--------|------|--------|--------|--------|-----|--------|--------|--------|
|      | 開採權益產量 | 使用權益產量 | 價格   | 公司分成收入 | 開採權益產量 | 使用權益產量 | 價格   | 公司分成收入 | 開採權益產量 | 使用權益產量 | 價格   | 公司分成收入 | 開採權益產量 | 使用權益產量 | 價格  | 公司分成收入 | 開採權益產量 | 使用權益產量 |
|      | 桶      | 桶      | 元/桶  | 千元     | 桶      | 桶      | 元/桶  | 千元     | 桶      | 桶      | 元/桶  | 千元     | 桶      | 桶      | 元/桶 | 千元     | 桶      | 桶      |
| 二零二二 | 0.0    | 0.0    | 0.00 | 0.0    | 0.0    | 0.0    | 0.00 | 0.0    | 0.0    | 0.0    | 0.00 | 0.0    | 0.0    | 0.00   | 0.0 | 0.0    | 0.0    | 0.0    |
| 二零二三 | 0.0    | 0.0    | 0.00 | 0.0    | 0.0    | 0.0    | 0.00 | 0.0    | 0.0    | 0.0    | 0.00 | 0.0    | 0.0    | 0.00   | 0.0 | 0.0    | 0.0    | 0.0    |
| 二零二四 | 0.0    | 0.0    | 0.00 | 0.0    | 0.0    | 0.0    | 0.00 | 0.0    | 0.0    | 0.0    | 0.00 | 0.0    | 0.0    | 0.00   | 0.0 | 0.0    | 0.0    | 0.0    |
| 二零二五 | 0.0    | 0.0    | 0.00 | 0.0    | 0.0    | 0.0    | 0.00 | 0.0    | 0.0    | 0.0    | 0.00 | 0.0    | 0.0    | 0.00   | 0.0 | 0.0    | 0.0    | 0.0    |
| 二零二六 | 0.0    | 0.0    | 0.00 | 0.0    | 0.0    | 0.0    | 0.00 | 0.0    | 0.0    | 0.0    | 0.00 | 0.0    | 0.0    | 0.00   | 0.0 | 0.0    | 0.0    | 0.0    |
| 二零二七 | 0.0    | 0.0    | 0.00 | 0.0    | 0.0    | 0.0    | 0.00 | 0.0    | 0.0    | 0.0    | 0.00 | 0.0    | 0.0    | 0.00   | 0.0 | 0.0    | 0.0    | 0.0    |
| 二零二八 | 0.0    | 0.0    | 0.00 | 0.0    | 0.0    | 0.0    | 0.00 | 0.0    | 0.0    | 0.0    | 0.00 | 0.0    | 0.0    | 0.00   | 0.0 | 0.0    | 0.0    | 0.0    |
| 二零二九 | 0.0    | 0.0    | 0.00 | 0.0    | 0.0    | 0.0    | 0.00 | 0.0    | 0.0    | 0.0    | 0.00 | 0.0    | 0.0    | 0.00   | 0.0 | 0.0    | 0.0    | 0.0    |
| 二零三零 | 0.0    | 0.0    | 0.00 | 0.0    | 0.0    | 0.0    | 0.00 | 0.0    | 0.0    | 0.0    | 0.00 | 0.0    | 0.0    | 0.00   | 0.0 | 0.0    | 0.0    | 0.0    |
| 二零三一 | 0.0    | 0.0    | 0.00 | 0.0    | 0.0    | 0.0    | 0.00 | 0.0    | 0.0    | 0.0    | 0.00 | 0.0    | 0.0    | 0.00   | 0.0 | 0.0    | 0.0    | 0.0    |
| 小計   | 0.0    | 0.0    | 0.00 | 0.0    | 0.0    | 0.0    | 0.00 | 0.0    | 0.0    | 0.0    | 0.00 | 0.0    | 0.0    | 0.00   | 0.0 | 0.0    | 0.0    | 0.0    |
| 餘額   | 0.0    | 0.0    | 0.00 | 0.0    | 0.0    | 0.0    | 0.00 | 0.0    | 0.0    | 0.0    | 0.00 | 0.0    | 0.0    | 0.00   | 0.0 | 0.0    | 0.0    | 0.0    |
| 總計   | 0.0    | 0.0    | 0.00 | 0.0    | 0.0    | 0.0    | 0.00 | 0.0    | 0.0    | 0.0    | 0.00 | 0.0    | 0.0    | 0.00   | 0.0 | 0.0    | 0.0    | 0.0    |

稅前現金流

|      | 公司收入    | 政府土地     | 永久業權土地  | 首要       | 總使用權益 | 使用權稅後 | 其他收入    | 匯合公司 | 固定資產 | 可變資產     | 其他費用     | 總投資成本 | 總資產及     | 淨營運收入    | 總投資     | 淨現金      | 累計現金    | 貼現現金    |
|------|---------|----------|---------|----------|-------|-------|---------|------|------|----------|----------|-------|----------|----------|---------|----------|---------|---------|
|      | 千元      | 千元       | 千元      | 使用權稅     | 產權稅   | 淨收入   | 千元      | 資本稅  | 費用   | 費用       | 千元       | 千元    | 千元       | 千元       | 千元      | 千元       | 千元      | 千元      |
| 二零二二 | 18,396  | 1,616.0  | 358.7   | 590.2    | 33.7  | 14.1  | 15,798  | 0.0  | 0.0  | 1,690.5  | 874.3    | 72.8  | 2,637.6  | 156.0    | 13,004  | 3,960.0  | 9,044   | 9,044   |
| 二零二三 | 29,356  | 1,767.8  | 696.6   | 1,405.2  | 99.2  | 13.5  | 25,387  | 0.0  | 0.0  | 2,473.1  | 1,505.5  | 69.0  | 4,045.5  | 37.1     | 21,304  | 8,914.8  | 12,390  | 21,434  |
| 二零二四 | 34,830  | 1,876.9  | 1,472.4 | 1,555.5  | 196.4 | 14.6  | 29,729  | 0.0  | 0.0  | 3,225.3  | 1,900.2  | 67.6  | 5,193.1  | 162.3    | 24,373  | 10,476.8 | 13,897  | 35,330  |
| 二零二五 | 35,805  | 1,797.6  | 1,252.9 | 1,439.9  | 126.0 | 12.9  | 31,188  | 0.0  | 0.0  | 3,731.8  | 1,955.2  | 63.5  | 5,748.5  | 494.5    | 24,945  | 6,807.6  | 18,138  | 53,468  |
| 二零二六 | 27,746  | 1,421.7  | 1,005.6 | 1,087.9  | 71.5  | 12.9  | 24,159  | 0.0  | 0.0  | 3,748.3  | 1,513.4  | 61.9  | 5,323.6  | 125.6    | 18,710  | 0.0      | 18,710  | 72,178  |
| 二零二七 | 21,845  | 1,063.7  | 830.3   | 866.5    | 42.3  | 12.8  | 19,042  | 0.0  | 0.0  | 3,769.3  | 1,191.5  | 60.3  | 5,021.0  | 346.1    | 13,675  | 0.0      | 13,675  | 85,853  |
| 二零二八 | 18,000  | 797.1    | 690.0   | 714.3    | 25.9  | 12.4  | 15,773  | 0.0  | 0.0  | 3,680.3  | 981.7    | 55.6  | 4,717.6  | 275.7    | 10,780  | 0.0      | 10,780  | 96,632  |
| 二零二九 | 15,097  | 631.0    | 582.5   | 596.2    | 16.5  | 12.1  | 13,271  | 0.0  | 0.0  | 3,615.6  | 823.3    | 47.8  | 4,486.6  | 526.1    | 8,258   | 0.0      | 8,258   | 104,890 |
| 二零三零 | 12,731  | 528.6    | 465.3   | 489.7    | 10.4  | 11.7  | 11,237  | 0.0  | 0.0  | 3,411.9  | 694.2    | 39.6  | 4,175.7  | 249.8    | 6,812   | 0.0      | 6,812   | 111,702 |
| 二零三一 | 10,911  | 453.3    | 376.0   | 409.2    | 6.2   | 11.4  | 9,666   | 0.0  | 0.0  | 3,329.1  | 594.9    | 37.3  | 3,961.3  | 728.1    | 4,977   | 0.0      | 4,977   | 116,679 |
| 小計   | 224,717 | 11,953.7 | 7,730.4 | 9,154.6  | 628.1 | 13.1  | 195,250 | 0.0  | 0.0  | 32,705.0 | 12,030.1 | 575.3 | 45,310.5 | 3,101.4  | 146,838 | 30,159.3 | 116,679 | 716,679 |
| 餘額   | 45,902  | 1,836.3  | 1,924.8 | 1,640.3  | 4.9   | 11.8  | 40,496  | 0.0  | 0.0  | 18,298.4 | 2,502.0  | 81.0  | 20,881.4 | 8,951.2  | 10,664  | 0.0      | 10,664  | 127,343 |
| 總計   | 270,619 | 13,790.0 | 9,655.2 | 10,794.9 | 633.0 | 12.9  | 235,746 | 0.0  | 0.0  | 51,003.4 | 14,532.1 | 656.3 | 66,191.9 | 12,052.5 | 157,502 | 30,159.3 | 127,343 | 843,966 |

公司分成儲量年限(年)

|            |       |
|------------|-------|
| 儲量半年限      | 4.4   |
| RLI (主要產品) | 14.99 |
| 儲量年限       | 25.00 |
| RLI (桶油當量) | 15.0  |

稅前淨現值

|    | 營運收入 | 投資      | 現金流      | 淨現值/桶油當量 |       |
|----|------|---------|----------|----------|-------|
|    | %    | 千元      | 千元       | 元/桶油當量   |       |
| 0  |      | 157,502 | 30,159.3 | 127,343  | 34.50 |
| 5  |      | 128,200 | 27,359.4 | 100,841  | 27.32 |
| 10 |      | 106,965 | 24,979.0 | 81,986   | 22.21 |
| 12 |      | 100,117 | 24,125.4 | 75,991   | 20.59 |
| 15 |      | 91,204  | 22,936.9 | 68,267   | 18.50 |
| 20 |      | 79,193  | 21,171.0 | 58,022   | 15.72 |

經濟指標

|                       | 稅前      | 稅後      |         |
|-----------------------|---------|---------|---------|
|                       |         | 無風險     | 有風險     |
| 貼現率 (%)               | 10.0    | 10.0    | 10.0    |
| 回收期 (年)               | 0.00    | 0.00    | 0.00    |
| 貼現回收期 (年)             | 0.00    | 0.00    | 0.00    |
| 貼現現金流回報率 (%)          | > 200.0 | > 200.0 | > 200.0 |
| 淨現值/未貼現投資             | 2.7     | 2.7     | 2.1     |
| 淨現值/貼現投資              | 3.3     | 3.3     | 2.5     |
| 未貼現淨現值/未貼現投資          | 4.2     | 4.2     | 3.3     |
| 淨現值/貼現資本敞口            | 3.3     | 3.3     | 2.5     |
| 淨現值/每日桶油當量 (元/每日桶油當量) | 121.5   | 121.5   | 92.2    |

總儲量-銷售

|            | 總額        | 開採權益      | 公司分成      | 淨額        |
|------------|-----------|-----------|-----------|-----------|
| 石油(千桶)     | 3,691     | 3,691     | 3,691     | 3,222     |
| 天然氣(千立方英尺) | 0         | 0         | 0         | 0         |
| 天然氣(桶油當量)  | 0         | 0         | 0         | 0         |
| *液化天然氣(桶)  | 0         | 0         | 0         | 0         |
| 冷凝水(桶)     | 0         | 0         | 0         | 0         |
| 總計(桶油當量)   | 3,690,613 | 3,690,613 | 3,690,613 | 3,222,351 |

資本(未貼現)

|               | 無風險       | 有風險       |
|---------------|-----------|-----------|
| 生產成本 元/每日桶油當量 | 44,699.66 | 44,699.66 |
| 儲量成本 元/桶油當量   | 8.17      | 8.17      |
| 成功概率 %        | 100.00    |           |
| 機會 %          | 100.00    |           |

首12個月平均表現(未貼現)

|                     |        | 開採權益   |        | 公司分成   |     |
|---------------------|--------|--------|--------|--------|-----|
|                     |        | 無風險    | 有風險    | 無風險    | 有風險 |
| 產量(3個月平均) (每日桶油當量)  | 617.49 | 617.49 | 617.49 | 617.49 |     |
| 產量(12個月平均) (每日桶油當量) | 674.71 | 674.71 | 674.71 | 674.71 |     |
| 價格 (元/桶油當量)         | 74.70  | 74.70  | 74.70  | 74.70  |     |
| 使用權稅 (元/桶油當量)       | 10.55  | 10.55  | 10.55  | 10.55  |     |
| 運營成本 (元/桶油當量)       | 10.71  | 10.71  | 10.71  | 10.71  |     |
| 與求淨價 (元/桶油當量)       | 53.44  | 53.44  | 53.44  | 53.44  |     |
| 回收率 (比率)            | 6.54   | 6.54   | 6.54   | 6.54   |     |

長盈集團(控股)有限公司  
現金流

二零二一年十二月三十一日，TF 2022-01-01\_03 (Tech/Econ) (加元)

選項：長盈集團(控股)有限公司

有效日期二零二一年十二月三十一日 貼現至：二零二一年十二月三十一日

稅後現金流 總探明加概算儲量

|      | 稅務虧損<br>前收入<br>千元 | 產生的<br>稅務虧損<br>千元 | 稅務虧損<br>申請<br>千元 | 聯邦應稅<br>收入<br>千元 | 基本聯邦稅<br>千元 | 聯邦製造<br>及加工<br>稅收抵免<br>千元 | 聯邦附加稅<br>千元 | 投資稅收<br>抵免<br>千元 | 聯邦所得稅<br>千元 | 歸屬使用權<br>稅收入<br>千元 | 省級應稅<br>收入<br>千元 | 基本省級稅<br>千元 | 省級製造<br>及加工<br>稅收抵免<br>千元 | 省級所得稅<br>千元 | 所得稅總額<br>千元 | 稅前現金流<br>千元 | 稅後現金流<br>千元 | 累計現金流<br>千元 | 貼現現金流<br>(10%)<br>千元 |
|------|-------------------|-------------------|------------------|------------------|-------------|---------------------------|-------------|------------------|-------------|--------------------|------------------|-------------|---------------------------|-------------|-------------|-------------|-------------|-------------|----------------------|
| 二零二二 | 11,258.0          | 0.0               | 0.0              | 11,258.0         | 1,688.7     | 0.0                       | 0.0         | 0.0              | 1,688.7     | 0.0                | 11,258.0         | 900.6       | 0.0                       | 900.6       | 2,589.3     | 9,044       | 6,455       | 6,455       | 6,178                |
| 二零二三 | 16,748.4          | 0.0               | 0.0              | 16,748.4         | 2,512.3     | 0.0                       | 0.0         | 0.0              | 2,512.3     | 0.0                | 16,748.4         | 1,339.9     | 0.0                       | 1,339.9     | 3,852.1     | 12,390      | 8,537       | 14,992      | 7,290                |
| 二零二四 | 18,714.9          | 0.0               | 0.0              | 18,714.9         | 2,807.2     | 0.0                       | 0.0         | 0.0              | 2,807.2     | 0.0                | 18,714.9         | 1,497.2     | 0.0                       | 1,497.2     | 4,304.4     | 13,897      | 9,592       | 24,584      | 7,420                |
| 二零二五 | 19,189.3          | 0.0               | 0.0              | 19,189.3         | 2,878.4     | 0.0                       | 0.0         | 0.0              | 2,878.4     | 0.0                | 19,189.3         | 1,535.1     | 0.0                       | 1,535.1     | 4,413.5     | 18,138      | 13,724      | 38,309      | 9,769                |
| 二零二六 | 15,084.9          | 0.0               | 0.0              | 15,084.9         | 2,262.7     | 0.0                       | 0.0         | 0.0              | 2,262.7     | 0.0                | 15,084.9         | 1,206.8     | 0.0                       | 1,206.8     | 3,469.5     | 18,710      | 15,240      | 53,549      | 9,975                |
| 二零二七 | 11,110.8          | 0.0               | 0.0              | 11,110.8         | 1,666.6     | 0.0                       | 0.0         | 0.0              | 1,666.6     | 0.0                | 11,110.8         | 888.9       | 0.0                       | 888.9       | 2,555.5     | 13,675      | 11,120      | 64,668      | 6,585                |
| 二零二八 | 8,964.3           | 0.0               | 0.0              | 8,964.3          | 1,344.6     | 0.0                       | 0.0         | 0.0              | 1,344.6     | 0.0                | 8,964.3          | 717.1       | 0.0                       | 717.1       | 2,061.8     | 10,780      | 8,718       | 73,386      | 4,692                |
| 二零二九 | 6,972.1           | 0.0               | 0.0              | 6,972.1          | 1,045.8     | 0.0                       | 0.0         | 0.0              | 1,045.8     | 0.0                | 6,972.1          | 557.8       | 0.0                       | 557.8       | 1,603.6     | 8,258       | 6,654       | 80,041      | 3,256                |
| 二零三零 | 5,900.2           | 0.0               | 0.0              | 5,900.2          | 885.0       | 0.0                       | 0.0         | 0.0              | 885.0       | 0.0                | 5,900.2          | 472.0       | 0.0                       | 472.0       | 1,357.0     | 6,812       | 5,455       | 85,495      | 2,427                |
| 二零三一 | 4,330.2           | 0.0               | 0.0              | 4,330.2          | 649.5       | 0.0                       | 0.0         | 0.0              | 649.5       | 0.0                | 4,330.2          | 346.4       | 0.0                       | 346.4       | 995.9       | 4,977       | 3,981       | 89,476      | 1,610                |
| 小計   | 118,273.2         | 0.0               | 0.0              | 118,273.2        | 17,741.0    | 0.0                       | 0.0         | 0.0              | 17,741.0    | 0.0                | 118,273.2        | 9,461.9     | 0.0                       | 9,461.9     | 27,202.8    | 116,679     | 89,476      | 89,476      | 59,202               |
| 餘額   | 9,069.4           | 0.0               | 0.0              | 9,069.4          | 1,360.4     | 0.0                       | 0.0         | 0.0              | 1,360.4     | 0.0                | 9,069.4          | 725.5       | 0.0                       | 725.5       | 2,086.0     | 10,664      | 8,578       | 98,054      | 3,036                |
| 總計   | 127,342.5         | 0.0               | 0.0              | 127,342.5        | 19,101.4    | 0.0                       | 0.0         | 0.0              | 19,101.4    | 0.0                | 127,342.5        | 10,187.4    | 0.0                       | 10,187.4    | 29,288.8    | 127,343     | 98,054      | 98,054      | 62,238               |

應稅收入

|      | 資源收入<br>千元 | 資源<br>使用權稅<br>千元 | 非扣除<br>使用權稅<br>千元 | 資源津貼<br>千元 | 資源運營<br>成本<br>千元 | 資源資本<br>成本津貼<br>千元 | 資源開銷<br>千元 | 淨資產<br>使用權稅<br>收入<br>千元 | 淨資產<br>使用權稅<br>收入<br>千元 | 淨其他<br>資源<br>收入<br>千元 | 加拿大石油<br>及天然氣<br>財產費用<br>千元 | 加拿大<br>開發費用<br>千元 | 加拿大<br>勘探費用<br>千元 | 消耗費用<br>千元 | 資源應稅<br>收入<br>千元 |
|------|------------|------------------|-------------------|------------|------------------|--------------------|------------|-------------------------|-------------------------|-----------------------|-----------------------------|-------------------|-------------------|------------|------------------|
| 二零二二 | 18,396     | 1,649.7          | 0.0               | 0.0        | 2,720.8          | 180.0              | 0.0        | 0.0                     | -948.9                  | -72.8                 | 0.0                         | 1,566.0           | 0.0               | 0.0        | 11,258.0         |
| 二零二三 | 29,356     | 1,867.1          | 0.0               | 0.0        | 4,013.7          | 599.0              | 0.0        | 0.0                     | -2,101.8                | -69.0                 | 0.0                         | 3,957.0           | 0.0               | 0.0        | 16,748.4         |
| 二零二四 | 34,830     | 2,073.3          | 0.0               | 0.0        | 5,287.8          | 649.1              | 0.0        | 0.0                     | -3,028.0                | -67.6                 | 0.0                         | 5,009.3           | 0.0               | 0.0        | 18,714.9         |
| 二零二五 | 35,805     | 1,923.5          | 0.0               | 0.0        | 6,179.5          | 720.3              | 0.0        | 0.0                     | -2,692.8                | -63.5                 | 0.0                         | 5,035.8           | 0.0               | 0.0        | 19,189.3         |
| 二零二六 | 27,746     | 1,493.2          | 0.0               | 0.0        | 5,387.2          | 540.2              | 0.0        | 0.0                     | -2,093.5                | -61.9                 | 0.0                         | 3,084.5           | 0.0               | 0.0        | 15,084.9         |
| 二零二七 | 21,845     | 1,106.0          | 0.0               | 0.0        | 5,306.9          | 405.2              | 0.0        | 0.0                     | -1,696.8                | -60.3                 | 0.0                         | 2,159.2           | 0.0               | 0.0        | 11,110.8         |
| 二零二八 | 18,000     | 823.0            | 0.0               | 0.0        | 4,937.6          | 303.9              | 0.0        | 0.0                     | -1,404.3                | -55.6                 | 0.0                         | 1,511.4           | 0.0               | 0.0        | 8,964.3          |
| 二零二九 | 15,097     | 647.5            | 0.0               | 0.0        | 4,964.9          | 227.9              | 0.0        | 0.0                     | -1,178.7                | -47.8                 | 0.0                         | 1,058.0           | 0.0               | 0.0        | 6,972.1          |
| 二零三零 | 12,731     | 538.9            | 0.0               | 0.0        | 4,385.9          | 170.9              | 0.0        | 0.0                     | -955.0                  | -39.6                 | 0.0                         | 740.6             | 0.0               | 0.0        | 5,900.2          |
| 二零三一 | 10,911     | 459.5            | 0.0               | 0.0        | 4,652.1          | 128.2              | 0.0        | 0.0                     | -785.2                  | -37.3                 | 0.0                         | 518.4             | 0.0               | 0.0        | 4,330.2          |
| 小計   | 224,717    | 12,581.9         | 0.0               | 0.0        | 47,836.5         | 3,924.8            | 0.0        | 0.0                     | -16,885.0               | -575.3                | 0.0                         | 24,640.2          | 0.0               | 0.0        | 118,273.2        |
| 餘額   | 45,902     | 1,841.2          | 0.0               | 0.0        | 29,751.6         | 384.6              | 0.0        | 0.0                     | -3,565.1                | -81.0                 | 0.0                         | 1,209.6           | 0.0               | 0.0        | 9,069.4          |
| 總計   | 270,619    | 14,423.0         | 0.0               | 0.0        | 77,588.1         | 4,309.4            | 0.0        | 0.0                     | -20,450.1               | -656.3                | 0.0                         | 25,849.8          | 0.0               | 0.0        | 127,342.5        |

稅務虧損池

|      | 第41類<br>淨加工收入<br>千元 | 資本成本<br>淨貼<br>千元 | 處理開銷<br>千元 | 製造及加工<br>應稅收入<br>千元 | 其他業務<br>收入<br>千元 | 第1類<br>資本成本<br>淨貼<br>千元 | 第2類<br>資本成本<br>淨貼<br>千元 | 非資源開銷<br>千元 | 其他應稅<br>收入<br>千元 | 加拿大勘探<br>費用開銷<br>千元 | 加拿大開發<br>費用開銷<br>千元 | 加拿大石油<br>及天然氣<br>財產費用池<br>千元 | 加拿大<br>開發費用池<br>千元 | 加拿大<br>勘探費用池<br>千元 | 消耗池<br>千元 | Acrt池<br>千元 | 稅務虧損池<br>千元 |
|------|---------------------|------------------|------------|---------------------|------------------|-------------------------|-------------------------|-------------|------------------|---------------------|---------------------|------------------------------|--------------------|--------------------|-----------|-------------|-------------|
| 二零二二 | 0.0                 | 180.0            | 0.0        | 0.0                 | 0.0              | 0.0                     | 0.0                     | 0.0         | 0.0              | 0.0                 | 0.0                 | 0.0                          | 1,914.0            | 0.0                | 0.0       | 0.0         | 0.0         |
| 二零二三 | 0.0                 | 599.0            | 0.0        | 0.0                 | 0.0              | 0.0                     | 0.0                     | 0.0         | 0.0              | 0.0                 | 0.0                 | 0.0                          | 5,474.4            | 0.0                | 0.0       | 0.0         | 0.0         |
| 二零二四 | 0.0                 | 649.1            | 0.0        | 0.0                 | 0.0              | 0.0                     | 0.0                     | 0.0         | 0.0              | 0.0                 | 0.0                 | 0.0                          | 9,443.7            | 0.0                | 0.0       | 0.0         | 0.0         |
| 二零二五 | 0.0                 | 720.3            | 0.0        | 0.0                 | 0.0              | 0.0                     | 0.0                     | 0.0         | 0.0              | 0.0                 | 0.0                 | 0.0                          | 10,281.7           | 0.0                | 0.0       | 0.0         | 0.0         |
| 二零二六 | 0.0                 | 540.2            | 0.0        | 0.0                 | 0.0              | 0.0                     | 0.0                     | 0.0         | 0.0              | 0.0                 | 0.0                 | 0.0                          | 7,197.2            | 0.0                | 0.0       | 0.0         | 0.0         |
| 二零二七 | 0.0                 | 405.2            | 0.0        | 0.0                 | 0.0              | 0.0                     | 0.0                     | 0.0         | 0.0              | 0.0                 | 0.0                 | 0.0                          | 5,038.0            | 0.0                | 0.0       | 0.0         | 0.0         |
| 二零二八 | 0.0                 | 303.9            | 0.0        | 0.0                 | 0.0              | 0.0                     | 0.0                     | 0.0         | 0.0              | 0.0                 | 0.0                 | 0.0                          | 3,526.6            | 0.0                | 0.0       | 0.0         | 0.0         |
| 二零二九 | 0.0                 | 227.9            | 0.0        | 0.0                 | 0.0              | 0.0                     | 0.0                     | 0.0         | 0.0              | 0.0                 | 0.0                 | 0.0                          | 2,468.6            | 0.0                | 0.0       | 0.0         | 0.0         |
| 二零三零 | 0.0                 | 170.9            | 0.0        | 0.0                 | 0.0              | 0.0                     | 0.0                     | 0.0         | 0.0              | 0.0                 | 0.0                 | 0.0                          | 1,728.0            | 0.0                | 0.0       | 0.0         | 0.0         |
| 二零三一 | 0.0                 | 128.2            | 0.0        | 0.0                 | 0.0              | 0.0                     | 0.0                     | 0.0         | 0.0              | 0.0                 | 0.0                 | 0.0                          | 1,209.6            | 0.0                | 0.0       | 0.0         | 0.0         |
| 小計   | 0.0                 | 3,924.8          | 0.0        | 0.0                 | 0.0              | 0.0                     | 0.0                     | 0.0         | 0.0              | 0.0                 | 0.0                 | 0.0                          | 1,209.6            | 0.0                | 0.0       | 0.0         | 0.0         |
| 餘額   | 0.0                 | 384.6            | 0.0        | 0.0                 | 0.0              | 0.0                     | 0.0                     | 0.0         | 0.0              | 0.0                 | 0.0                 | 0.0                          | 0.0                | 0.0                | 0.0       | 0.0         | 0.0         |
| 總計   | 0.0                 | 4,309.4          | 0.0        | 0.0                 | 0.0              | 0.0                     | 0.0                     | 0.0         | 0.0              | 0.0                 | 0.0                 | 0.0                          | 0.0                | 0.0                | 0.0       | 0.0         | 0.0         |

稅後淨現值

| 貼現率 | 營業收入<br>千元 | 投資<br>千元 | 現金流<br>千元 | 淨現值/桶油當量<br>元/桶油當量 |
|-----|------------|----------|-----------|--------------------|
| 0   | 128,213    | 30,159.3 | 98,054    | 26.57              |
| 5   | 104,442    | 27,359.4 | 77,083    | 20.89              |
| 10  | 87,217     | 24,979.0 | 62,238    | 16.86              |
| 12  | 81,660     | 24,125.4 | 57,534    | 15.59              |
| 15  | 74,424     | 22,936.9 | 51,487    | 13.95              |
| 20  | 64,667     | 21,171.0 | 43,496    | 11.79              |



長盈集團(控股)有限公司

詳細的儲量及現值

二零二一年十二月三十一日，TF 2022-01-01\_03 (Tech/Ecom) (加元)

長盈集團(控股)有限公司

自二零二一年十二月三十一日起生效

探明(已開發在產)

| 地點           | 形成 | 平均佔比 | 分類 | 石油           |     |              | 銷售天然氣          |     |              | 液化天然氣        |     |              | 油當量          |       |              | 現值           |          |              |              |
|--------------|----|------|----|--------------|-----|--------------|----------------|-----|--------------|--------------|-----|--------------|--------------|-------|--------------|--------------|----------|--------------|--------------|
|              |    |      |    | 開採權益<br>千儲罐桶 | 淨值  | 使用權益<br>千儲罐桶 | 開採權益<br>百萬立方英尺 | 淨值  | 使用權益<br>千儲罐桶 | 開採權益<br>千儲罐桶 | 淨值  | 使用權益<br>千儲罐桶 | 開採權益<br>千儲罐桶 | 淨值    | 使用權益<br>千儲罐桶 | 開採權益<br>千儲罐桶 | 淨值       | 使用權益<br>千儲罐桶 | 開採權益<br>千儲罐桶 |
| Windy Lake   |    | %    |    | 630.2        | 0.0 | 570.9        | 0.0            | 0.0 | 0.0          | 0.0          | 0.0 | 0.0          | 0.0          | 630.2 | 0.0          | 570.9        | 24,849.7 | 20,292.9     | 18,630.7     |
| 長盈集團(控股)有限公司 |    |      |    | 630.2        | 0.0 | 570.9        | 0.0            | 0.0 | 0.0          | 0.0          | 0.0 | 0.0          | 0.0          | 630.2 | 0.0          | 570.9        | 24,849.7 | 20,292.9     | 18,630.7     |
| 總計           |    |      |    | 630.2        | 0.0 | 570.9        | 0.0            | 0.0 | 0.0          | 0.0          | 0.0 | 0.0          | 0.0          | 630.2 | 0.0          | 570.9        | 24,849.7 | 20,292.9     | 18,630.7     |





長盈集團(控股)有限公司

詳細的儲量及現值  
二零二一年十二月三十一日，TF 2022-01-01\_03 (Tech/Ecom) (加元)

長盈集團(控股)有限公司

自二零二一年十二月三十一日起生效

探明(已開發)

| 地點                      | 形成       | 平均佔比   | 分類      | 石油    |       |      | 銷售天然氣 |     |      | 液化天然氣 |      |     | 油當量  |       |      | 現值    |          |          |          |
|-------------------------|----------|--------|---------|-------|-------|------|-------|-----|------|-------|------|-----|------|-------|------|-------|----------|----------|----------|
|                         |          |        |         | 千儲罐桶  | 淨值    | 千儲罐桶 | 千儲罐桶  | 淨值  | 千儲罐桶 | 淨值    | 千儲罐桶 | 淨值  | 千儲罐桶 | 淨值    | 千儲罐桶 | 淨值    | 千儲罐桶     | 淨值       | 千儲罐桶     |
| 0014-02-040-09W40_WO    | Cummings | 100.00 | P (DNP) | 8.3   | 7.8   | 0.0  | 0.0   | 0.0 | 0.0  | 0.0   | 0.0  | 0.0 | 0.0  | 8.3   | 0.0  | 7.8   | 289.5    | 261.5    | 249.4    |
| 0314-02-040-09W40       | Cummings | 100.00 | P (DP)  | 28.4  | 26.2  | 0.0  | 0.0   | 0.0 | 0.0  | 0.0   | 0.0  | 0.0 | 0.0  | 28.4  | 0.0  | 26.2  | 1,299.7  | 1,101.2  | 1,024.4  |
| 0414-02-040-09W40       | Cummings | 100.00 | P (DP)  | 31.9  | 30.3  | 0.0  | 0.0   | 0.0 | 0.0  | 0.0   | 0.0  | 0.0 | 0.0  | 31.9  | 0.0  | 30.3  | 1,341.6  | 980.6    | 863.7    |
| 0215-02-040-09W40_WO    | Cummings | 100.00 | P (DNP) | 3.0   | 2.8   | 0.0  | 0.0   | 0.0 | 0.0  | 0.0   | 0.0  | 0.0 | 0.0  | 3.0   | 0.0  | 2.8   | -21.5    | -14.9    | -12.5    |
| 0316-02-040-09W40_WO    | Cummings | 100.00 | P (DNP) | 3.0   | 2.8   | 0.0  | 0.0   | 0.0 | 0.0  | 0.0   | 0.0  | 0.0 | 0.0  | 3.0   | 0.0  | 2.8   | -15.2    | -9.5     | -7.4     |
| 00035-11-040-09W40_2021 | Cummings | 100.00 | P (DP)  | 49.1  | 44.0  | 0.0  | 0.0   | 0.0 | 0.0  | 0.0   | 0.0  | 0.0 | 0.0  | 49.1  | 0.0  | 44.0  | 2,379.6  | 1,935.6  | 1,778.3  |
| 03/04-11-040-09W40_2021 | Cummings | 100.00 | P (DP)  | 59.5  | 54.2  | 0.0  | 0.0   | 0.0 | 0.0  | 0.0   | 0.0  | 0.0 | 0.0  | 59.5  | 0.0  | 54.2  | 3,004.5  | 2,428.8  | 2,235.5  |
| 00005-11-040-09W40_2020 | Cummings | 100.00 | P (DP)  | 46.8  | 43.5  | 0.0  | 0.0   | 0.0 | 0.0  | 0.0   | 0.0  | 0.0 | 0.0  | 46.8  | 0.0  | 43.5  | 2,205.3  | 1,637.0  | 1,454.0  |
| 02/05-11-040-09W40_2021 | Cummings | 100.00 | P (DP)  | 60.6  | 56.2  | 0.0  | 0.0   | 0.0 | 0.0  | 0.0   | 0.0  | 0.0 | 0.0  | 60.6  | 0.0  | 56.2  | 2,936.0  | 2,081.6  | 1,834.2  |
| Windy Lake 9-02設施       |          | 100.00 | P (DP)  | 0.0   | 0.0   | 0.0  | 0.0   | 0.0 | 0.0  | 0.0   | 0.0  | 0.0 | 0.0  | 0.0   | 0.0  | 0.0   | -928.9   | -233.2   | -122.4   |
| Windy Lake YYY          |          |        |         | 504.9 | 451.4 | 0.0  | 0.0   | 0.0 | 0.0  | 0.0   | 0.0  | 0.0 | 0.0  | 504.9 | 0.0  | 451.4 | 19,621.5 | 16,166.0 | 14,874.3 |
| Windy Lake              |          |        |         | 668.8 | 603.2 | 0.0  | 0.0   | 0.0 | 0.0  | 0.0   | 0.0  | 0.0 | 0.0  | 668.8 | 0.0  | 603.2 | 22,772.8 | 19,501.6 | 18,124.0 |
| 長盈集團(控股)有限公司            |          |        |         | 668.8 | 603.2 | 0.0  | 0.0   | 0.0 | 0.0  | 0.0   | 0.0  | 0.0 | 0.0  | 668.8 | 0.0  | 603.2 | 22,772.8 | 19,501.6 | 18,124.0 |
| 總計                      |          |        |         | 668.8 | 603.2 | 0.0  | 0.0   | 0.0 | 0.0  | 0.0   | 0.0  | 0.0 | 0.0  | 668.8 | 0.0  | 603.2 | 22,772.8 | 19,501.6 | 18,124.0 |

長盈集團(控股)有限公司

詳細的儲量及現值  
二零二一年十二月三十一日, TF 2022-01-01\_03 (Tech/Ecom) (加元)

長盈集團(控股)有限公司

自二零二一年十二月三十一日起生效

探明(未開發)

| 地點                       | 形成          | 平均佔比   | 分類     | 石油               |                   |            | 銷售天然氣                  |                         |                  | 液化天然氣            |                   |            | 油當量              |                   |            | 現值    |          |          |          |       |
|--------------------------|-------------|--------|--------|------------------|-------------------|------------|------------------------|-------------------------|------------------|------------------|-------------------|------------|------------------|-------------------|------------|-------|----------|----------|----------|-------|
|                          |             |        |        | 開採<br>權益<br>千儲罐桶 | 使用權<br>權益<br>千儲罐桶 | 淨值<br>千儲罐桶 | 開採<br>權益<br>百萬立方<br>英尺 | 使用權<br>權益<br>百萬立方<br>英尺 | 淨值<br>百萬立方<br>英尺 | 開採<br>權益<br>千儲罐桶 | 使用權<br>權益<br>千儲罐桶 | 淨值<br>千儲罐桶 | 開採<br>權益<br>千儲罐桶 | 使用權<br>權益<br>千儲罐桶 | 淨值<br>千儲罐桶 | 0%    | 10%      | 15%      |          |       |
| <b>長盈集團(控股)有限公司</b>      |             |        |        |                  |                   |            |                        |                         |                  |                  |                   |            |                  |                   |            |       |          |          |          |       |
| <b>Windy Lake</b>        |             |        |        |                  |                   |            |                        |                         |                  |                  |                   |            |                  |                   |            |       |          |          |          |       |
| Windy Lake D5            |             |        |        |                  |                   |            |                        |                         |                  |                  |                   |            |                  |                   |            |       |          |          |          |       |
| X507-36-039-09W4X_2024   | Glauconitic | 100.00 | P (UD) | 35.0             | 0.0               | 33.3       | 0.0                    | 0.0                     | 0.0              | 0.0              | 0.0               | 0.0        | 0.0              | 0.0               | 35.0       | 0.0   | 33.3     | 1,149.0  | 783.2    | 656.6 |
| X607-36-039-09W4X_2024   | Glauconitic | 100.00 | P (UD) | 35.0             | 0.0               | 33.3       | 0.0                    | 0.0                     | 0.0              | 0.0              | 0.0               | 0.0        | 0.0              | 0.0               | 35.0       | 0.0   | 33.3     | 1,149.0  | 783.2    | 656.6 |
| Windy Lake D5            |             |        |        | 70.0             | 0.0               | 66.5       | 0.0                    | 0.0                     | 0.0              | 0.0              | 0.0               | 0.0        | 0.0              | 70.0              | 0.0        | 66.5  | 2,297.9  | 1,566.3  | 1,313.3  |       |
| Windy Lake I21           |             |        |        | 65.0             | 0.0               | 57.7       | 0.0                    | 0.0                     | 0.0              | 0.0              | 0.0               | 0.0        | 0.0              | 65.0              | 0.0        | 57.7  | 2,258.0  | 1,230.9  | 957.8    |       |
| X3141-10-040-09W4X_2023  | Cummings    | 100.00 | P (UD) | 65.0             | 0.0               | 57.7       | 0.0                    | 0.0                     | 0.0              | 0.0              | 0.0               | 0.0        | 0.0              | 65.0              | 0.0        | 57.7  | 2,258.0  | 1,230.9  | 957.8    |       |
| Windy Lake I21           |             |        |        | 65.0             | 0.0               | 57.7       | 0.0                    | 0.0                     | 0.0              | 0.0              | 0.0               | 0.0        | 0.0              | 65.0              | 0.0        | 57.7  | 2,258.0  | 1,230.9  | 957.8    |       |
| Windy Lake I31           |             |        |        | 70.0             | 0.0               | 61.6       | 0.0                    | 0.0                     | 0.0              | 0.0              | 0.0               | 0.0        | 0.0              | 70.0              | 0.0        | 61.6  | 2,807.5  | 1,664.0  | 1,328.1  |       |
| X17151-18-040-09W4X_2023 | Cummings    | 100.00 | P (UD) | 70.0             | 0.0               | 61.6       | 0.0                    | 0.0                     | 0.0              | 0.0              | 0.0               | 0.0        | 0.0              | 70.0              | 0.0        | 61.6  | 2,807.5  | 1,664.0  | 1,328.1  |       |
| X27131-18-040-09W4X_2024 | Cummings    | 100.00 | P (UD) | 70.0             | 0.0               | 61.6       | 0.0                    | 0.0                     | 0.0              | 0.0              | 0.0               | 0.0        | 0.0              | 70.0              | 0.0        | 61.6  | 2,743.2  | 1,525.1  | 1,180.6  |       |
| X17161-13-040-10W4X_2023 | Cummings    | 100.00 | P (UD) | 70.0             | 0.0               | 51.1       | 0.0                    | 0.0                     | 0.0              | 0.0              | 0.0               | 0.0        | 0.0              | 70.0              | 0.0        | 51.1  | 1,999.7  | 1,189.7  | 944.9    |       |
| X27161-13-040-10W4X_2024 | Cummings    | 100.00 | P (UD) | 65.0             | 0.0               | 47.4       | 0.0                    | 0.0                     | 0.0              | 0.0              | 0.0               | 0.0        | 0.0              | 65.0              | 0.0        | 47.4  | 1,820.4  | 1,052.0  | 822.4    |       |
| X1701-24-040-10W4X_2024  | Cummings    | 100.00 | P (UD) | 70.0             | 0.0               | 51.1       | 0.0                    | 0.0                     | 0.0              | 0.0              | 0.0               | 0.0        | 0.0              | 70.0              | 0.0        | 51.1  | 1,941.6  | 1,079.6  | 829.7    |       |
| Windy Lake J31           |             |        |        | 345.0            | 0.0               | 272.9      | 0.0                    | 0.0                     | 0.0              | 0.0              | 0.0               | 0.0        | 0.0              | 345.0             | 0.0        | 272.9 | 11,312.4 | 6,510.4  | 5,105.7  |       |
| Windy Lake X4            |             |        |        | 50.0             | 0.0               | 47.1       | 0.0                    | 0.0                     | 0.0              | 0.0              | 0.0               | 0.0        | 0.0              | 50.0              | 0.0        | 47.1  | 1,963.9  | 1,177.9  | 935.5    |       |
| X2714-04-039-08W4X_2024  | Glauconitic | 100.00 | P (UD) | 50.0             | 0.0               | 47.1       | 0.0                    | 0.0                     | 0.0              | 0.0              | 0.0               | 0.0        | 0.0              | 50.0              | 0.0        | 47.1  | 1,963.9  | 1,177.9  | 935.5    |       |
| Windy Lake X4            |             |        |        | 50.0             | 0.0               | 47.1       | 0.0                    | 0.0                     | 0.0              | 0.0              | 0.0               | 0.0        | 0.0              | 50.0              | 0.0        | 47.1  | 1,963.9  | 1,177.9  | 935.5    |       |
| Windy Lake YYY           |             |        |        | 35.0             | 0.0               | 33.1       | 0.0                    | 0.0                     | 0.0              | 0.0              | 0.0               | 0.0        | 0.0              | 35.0              | 0.0        | 33.1  | 1,336.3  | 1,099.0  | 1,005.1  |       |
| X011-36-039-09W4X_2022   | Cummings    | 100.00 | P (UD) | 35.0             | 0.0               | 33.1       | 0.0                    | 0.0                     | 0.0              | 0.0              | 0.0               | 0.0        | 0.0              | 35.0              | 0.0        | 33.1  | 1,336.3  | 1,099.0  | 1,005.1  |       |
| X714-36-039-09W4X_2024   | Cummings    | 100.00 | P (UD) | 35.0             | 0.0               | 33.2       | 0.0                    | 0.0                     | 0.0              | 0.0              | 0.0               | 0.0        | 0.0              | 35.0              | 0.0        | 33.2  | 1,237.5  | 875.9    | 747.0    |       |
| X305-06-040-08W4X_2023   | Cummings    | 100.00 | P (UD) | 35.0             | 0.0               | 29.7       | 0.0                    | 0.0                     | 0.0              | 0.0              | 0.0               | 0.0        | 0.0              | 35.0              | 0.0        | 29.7  | 994.2    | 727.9    | 629.5    |       |
| X504-01-040-09W4X_2024   | Cummings    | 100.00 | P (UD) | 25.0             | 0.0               | 18.7       | 0.0                    | 0.0                     | 0.0              | 0.0              | 0.0               | 0.0        | 0.0              | 25.0              | 0.0        | 18.7  | 183.7    | 85.2     | 53.1     |       |
| XX11-01-040-09W4X_2022   | Cummings    | 100.00 | P (UD) | 60.0             | 0.0               | 44.7       | 0.0                    | 0.0                     | 0.0              | 0.0              | 0.0               | 0.0        | 0.0              | 60.0              | 0.0        | 44.7  | 1,622.0  | 1,109.6  | 941.6    |       |
| X308-02-040-09W4X_2022   | Cummings    | 100.00 | P (UD) | 50.0             | 0.0               | 43.8       | 0.0                    | 0.0                     | 0.0              | 0.0              | 0.0               | 0.0        | 0.0              | 50.0              | 0.0        | 43.8  | 1,624.8  | 1,101.9  | 823.3    |       |
| X610-02-040-09W4X_2022   | Cummings    | 100.00 | P (UD) | 60.0             | 0.0               | 51.2       | 0.0                    | 0.0                     | 0.0              | 0.0              | 0.0               | 0.0        | 0.0              | 60.0              | 0.0        | 51.2  | 2,283.0  | 1,666.6  | 1,458.5  |       |
| X810-02-040-09W4X_2023   | Cummings    | 100.00 | P (UD) | 60.0             | 0.0               | 51.3       | 0.0                    | 0.0                     | 0.0              | 0.0              | 0.0               | 0.0        | 0.0              | 60.0              | 0.0        | 51.3  | 2,012.4  | 1,328.2  | 1,109.0  |       |
| X5714-02-040-09W4X_2023  | Cummings    | 100.00 | P (UD) | 60.0             | 0.0               | 56.7       | 0.0                    | 0.0                     | 0.0              | 0.0              | 0.0               | 0.0        | 0.0              | 60.0              | 0.0        | 56.7  | 2,487.1  | 1,621.1  | 1,357.9  |       |
| X404-11-040-09W4X_2023   | Cummings    | 100.00 | P (UD) | 58.0             | 0.0               | 54.4       | 0.0                    | 0.0                     | 0.0              | 0.0              | 0.0               | 0.0        | 0.0              | 58.0              | 0.0        | 54.4  | 2,398.3  | 1,625.2  | 1,377.7  |       |
| 0405-11-040-09W4X_2022   | Cummings    | 100.00 | P (UD) | 55.0             | 0.0               | 51.8       | 0.0                    | 0.0                     | 0.0              | 0.0              | 0.0               | 0.0        | 0.0              | 55.0              | 0.0        | 51.8  | 2,106.9  | 1,453.1  | 1,241.9  |       |
| Windy Lake 9-02 設施       |             |        |        | 0.0              | 0.0               | 0.0        | 0.0                    | 0.0                     | 0.0              | 0.0              | 0.0               | 0.0        | 0.0              | 0.0               | 0.0        | 0.0   | -1,301.1 | -368.6   | -265.4   |       |
| Windy Lake YYY           |             |        |        | 533.0            | 0.0               | 468.3      | 0.0                    | 0.0                     | 0.0              | 0.0              | 0.0               | 0.0        | 0.0              | 533.0             | 0.0        | 468.3 | 16,985.0 | 12,234.0 | 10,479.4 |       |
| Windy Lake               |             |        |        | 1,063.0          | 0.0               | 912.6      | 0.0                    | 0.0                     | 0.0              | 0.0              | 0.0               | 0.0        | 0.0              | 1,063.0           | 0.0        | 912.6 | 34,817.3 | 22,719.5 | 18,791.7 |       |
| 長盈集團(控股)有限公司             |             |        |        | 1,063.0          | 0.0               | 912.6      | 0.0                    | 0.0                     | 0.0              | 0.0              | 0.0               | 0.0        | 0.0              | 1,063.0           | 0.0        | 912.6 | 34,817.3 | 22,719.5 | 18,791.7 |       |
| 總計                       |             |        |        | 1,063.0          | 0.0               | 912.6      | 0.0                    | 0.0                     | 0.0              | 0.0              | 0.0               | 0.0        | 0.0              | 1,063.0           | 0.0        | 912.6 | 34,817.3 | 22,719.5 | 18,791.7 |       |



長盈集團(控股)有限公司

詳細的儲量及現值

二零二一年十二月三十一日, TF 2022-01-01\_03 (Tech/Ecom) (加元)

長盈集團(控股)有限公司

自二零二一年十二月三十一日起生效

探明總量

| 地點                     | 形成          | 平均佔比   | 分類      | 石油    |      |       | 銷售天然氣 |      |     | 液化天然氣 |      |     | 油當量  |      |     | 現值   |      |     |          |          |         |
|------------------------|-------------|--------|---------|-------|------|-------|-------|------|-----|-------|------|-----|------|------|-----|------|------|-----|----------|----------|---------|
|                        |             |        |         | 千儲罐桶  | 千儲罐桶 | 淨值    | 千儲罐桶  | 千儲罐桶 | 淨值  | 千儲罐桶  | 千儲罐桶 | 淨值  | 千儲罐桶 | 千儲罐桶 | 淨值  | 千儲罐桶 | 千儲罐桶 | 淨值  | 千儲罐桶     | 千儲罐桶     | 淨值      |
| 長盈集團(控股)有限公司           |             |        |         |       |      |       |       |      |     |       |      |     |      |      |     |      |      |     |          |          |         |
| Windy Lake             |             |        |         |       |      |       |       |      |     |       |      |     |      |      |     |      |      |     |          |          |         |
| 未使用的藥業、關閉及修復           |             |        |         |       |      |       |       |      |     |       |      |     |      |      |     |      |      |     |          |          |         |
| 未使用的藥業、關閉及修復資本成本       |             |        |         |       |      |       |       |      |     |       |      |     |      |      |     |      |      |     |          |          |         |
| 未使用的建設成本               |             |        |         |       |      |       |       |      |     |       |      |     |      |      |     |      |      |     |          |          |         |
| Windy Lake D5          |             |        |         |       |      |       |       |      |     |       |      |     |      |      |     |      |      |     |          |          |         |
| 0207-36-039-09W40      | Glauconitic | 100.00 | P (DNP) | 0.0   | 0.0  | 0.0   | 0.0   | 0.0  | 0.0 | 0.0   | 0.0  | 0.0 | 0.0  | 0.0  | 0.0 | 0.0  | 0.0  | 0.0 | -1,896.9 | -831.2   | -602.5  |
| 0207-36-039-09W40      | Glauconitic | 100.00 | P (DNP) | 0.0   | 0.0  | 0.0   | 0.0   | 0.0  | 0.0 | 0.0   | 0.0  | 0.0 | 0.0  | 0.0  | 0.0 | 0.0  | 0.0  | 0.0 | -656.3   | -417.1   | -349.0  |
| 03007-36-039-09W40     | Glauconitic | 100.00 | P (DP)  | 18.1  | 0.0  | 17.1  | 0.0   | 0.0  | 0.0 | 0.0   | 0.0  | 0.0 | 0.0  | 0.0  | 0.0 | 0.0  | 0.0  | 0.0 | 726.4    | 625.9    | 585.6   |
| 04007-36-039-09W40     | Glauconitic | 100.00 | P (DP)  | 7.8   | 0.0  | 7.4   | 0.0   | 0.0  | 0.0 | 0.0   | 0.0  | 0.0 | 0.0  | 0.0  | 0.0 | 0.0  | 0.0  | 0.0 | 194.7    | 182.4    | 176.0   |
| X507-36-039-09W4X_2024 | Glauconitic | 100.00 | P (UD)  | 22.6  | 0.0  | 21.4  | 0.0   | 0.0  | 0.0 | 0.0   | 0.0  | 0.0 | 0.0  | 0.0  | 0.0 | 0.0  | 0.0  | 0.0 | 943.6    | 783.9    | 723.8   |
| X607-36-039-09W4X_2024 | Glauconitic | 100.00 | P (UD)  | 35.0  | 0.0  | 33.3  | 0.0   | 0.0  | 0.0 | 0.0   | 0.0  | 0.0 | 0.0  | 0.0  | 0.0 | 0.0  | 0.0  | 0.0 | 1,149.0  | 783.2    | 656.6   |
| X607-36-039-09W4X_2024 | Glauconitic | 100.00 | P (UD)  | 35.0  | 0.0  | 33.3  | 0.0   | 0.0  | 0.0 | 0.0   | 0.0  | 0.0 | 0.0  | 0.0  | 0.0 | 0.0  | 0.0  | 0.0 | 1,149.0  | 783.2    | 656.6   |
| Windy Lake D5          |             |        |         |       |      |       |       |      |     |       |      |     |      |      |     |      |      |     |          |          |         |
| 00115-10-040-09W40_WO  | Cummings    | 100.00 | P (DNP) | 118.5 | 0.0  | 112.5 | 0.0   | 0.0  | 0.0 | 0.0   | 0.0  | 0.0 | 0.0  | 0.0  | 0.0 | 0.0  | 0.0  | 0.0 | 4,162.6  | 3,158.5  | 2,798.7 |
| 00114-10-040-09W40_WO  | Cummings    | 100.00 | P (DP)  | 4.1   | 0.0  | 3.2   | 0.0   | 0.0  | 0.0 | 0.0   | 0.0  | 0.0 | 0.0  | 0.0  | 0.0 | 0.0  | 0.0  | 0.0 | 3.2      | -32.3    | -20.6   |
| 0214-10-040-09W40      | Cummings    | 100.00 | P (DP)  | 3.9   | 0.0  | 3.9   | 0.0   | 0.0  | 0.0 | 0.0   | 0.0  | 0.0 | 0.0  | 0.0  | 0.0 | 0.0  | 0.0  | 0.0 | 56.4     | 60.2     | 61.1    |
| 0214-10-040-09W40      | Cummings    | 100.00 | P (DP)  | 47.5  | 0.0  | 42.2  | 0.0   | 0.0  | 0.0 | 0.0   | 0.0  | 0.0 | 0.0  | 0.0  | 0.0 | 0.0  | 0.0  | 0.0 | 42.2     | 2,028.9  | 1,442.7 |
| X314-10-040-09W4X_2023 | Cummings    | 100.00 | P (UD)  | 65.0  | 0.0  | 57.7  | 0.0   | 0.0  | 0.0 | 0.0   | 0.0  | 0.0 | 0.0  | 0.0  | 0.0 | 0.0  | 0.0  | 0.0 | 65.0     | 2,258.0  | 1,230.9 |
| 0015-10-040-09W40_WO   | Cummings    | 100.00 | P (DP)  | 4.2   | 0.0  | 4.0   | 0.0   | 0.0  | 0.0 | 0.0   | 0.0  | 0.0 | 0.0  | 0.0  | 0.0 | 0.0  | 0.0  | 0.0 | 4.2      | 68.9     | 73.4    |
| 0316-10-040-09W40_WO   | Cummings    | 100.00 | P (DP)  | 0.4   | 0.0  | 0.4   | 0.0   | 0.0  | 0.0 | 0.0   | 0.0  | 0.0 | 0.0  | 0.0  | 0.0 | 0.0  | 0.0  | 0.0 | 0.4      | -58.3    | -55.1   |
| Windy Lake I21         |             |        |         |       |      |       |       |      |     |       |      |     |      |      |     |      |      |     |          |          |         |
| 124.7                  |             |        |         | 0.0   | 0.0  | 111.5 | 0.0   | 0.0  | 0.0 | 0.0   | 0.0  | 0.0 | 0.0  | 0.0  | 0.0 | 0.0  | 0.0  | 0.0 | 4,321.7  | 2,726.6  | 2,279.6 |
| Windy Lake I31         |             |        |         |       |      |       |       |      |     |       |      |     |      |      |     |      |      |     |          |          |         |
| 0013-18-040-09W40_WO   | Cummings    | 100.00 | P (DP)  | 7.0   | 0.0  | 6.7   | 0.0   | 0.0  | 0.0 | 0.0   | 0.0  | 0.0 | 0.0  | 0.0  | 0.0 | 0.0  | 0.0  | 0.0 | 7.0      | 156.0    | 148.8   |
| 0213-18-040-09W40      | Cummings    | 100.00 | P (DP)  | 4.5   | 0.0  | 4.3   | 0.0   | 0.0  | 0.0 | 0.0   | 0.0  | 0.0 | 0.0  | 0.0  | 0.0 | 0.0  | 0.0  | 0.0 | 4.5      | 82.6     | 83.2    |
| 0313-18-040-09W40      | Cummings    | 100.00 | P (DP)  | 7.2   | 0.0  | 6.8   | 0.0   | 0.0  | 0.0 | 0.0   | 0.0  | 0.0 | 0.0  | 0.0  | 0.0 | 0.0  | 0.0  | 0.0 | 6.8      | 249.8    | 230.5   |
| 0413-18-040-09W40_WO   | Cummings    | 100.00 | P (DP)  | 7.1   | 0.0  | 6.7   | 0.0   | 0.0  | 0.0 | 0.0   | 0.0  | 0.0 | 0.0  | 0.0  | 0.0 | 0.0  | 0.0  | 0.0 | 7.1      | 243.7    | 225.4   |
| X113-18-040-09W4X_2023 | Cummings    | 100.00 | P (UD)  | 70.0  | 0.0  | 61.6  | 0.0   | 0.0  | 0.0 | 0.0   | 0.0  | 0.0 | 0.0  | 0.0  | 0.0 | 0.0  | 0.0  | 0.0 | 70.0     | 2,807.5  | 1,664.0 |
| X213-18-040-09W4X_2024 | Cummings    | 100.00 | P (UD)  | 70.0  | 0.0  | 61.6  | 0.0   | 0.0  | 0.0 | 0.0   | 0.0  | 0.0 | 0.0  | 0.0  | 0.0 | 0.0  | 0.0  | 0.0 | 70.0     | 2,745.2  | 1,525.1 |
| 0316-13-040-10W4X_2023 | Cummings    | 100.00 | P (DP)  | 3.8   | 0.0  | 2.8   | 0.0   | 0.0  | 0.0 | 0.0   | 0.0  | 0.0 | 0.0  | 0.0  | 0.0 | 0.0  | 0.0  | 0.0 | 3.8      | 22.6     | -9.7    |
| X116-13-040-10W4X_2023 | Cummings    | 100.00 | P (UD)  | 70.0  | 0.0  | 51.1  | 0.0   | 0.0  | 0.0 | 0.0   | 0.0  | 0.0 | 0.0  | 0.0  | 0.0 | 0.0  | 0.0  | 0.0 | 70.0     | 1,999.7  | 1,189.7 |
| X216-13-040-10W4X_2024 | Cummings    | 100.00 | P (UD)  | 65.0  | 0.0  | 47.4  | 0.0   | 0.0  | 0.0 | 0.0   | 0.0  | 0.0 | 0.0  | 0.0  | 0.0 | 0.0  | 0.0  | 0.0 | 65.0     | 1,820.4  | 1,052.0 |
| X101-24-040-10W4X_2024 | Cummings    | 100.00 | P (UD)  | 70.0  | 0.0  | 51.1  | 0.0   | 0.0  | 0.0 | 0.0   | 0.0  | 0.0 | 0.0  | 0.0  | 0.0 | 0.0  | 0.0  | 0.0 | 70.0     | 1,941.6  | 1,079.6 |
| Windy Lake I31         |             |        |         |       |      |       |       |      |     |       |      |     |      |      |     |      |      |     |          |          |         |
| 374.7                  |             |        |         | 0.0   | 0.0  | 300.2 | 0.0   | 0.0  | 0.0 | 0.0   | 0.0  | 0.0 | 0.0  | 0.0  | 0.0 | 0.0  | 0.0  | 0.0 | 374.7    | 12,021.8 | 7,188.8 |
| Windy Lake X4          |             |        |         |       |      |       |       |      |     |       |      |     |      |      |     |      |      |     |          |          |         |
| 26.0                   |             |        |         | 0.0   | 0.0  | 24.7  | 0.0   | 0.0  | 0.0 | 0.0   | 0.0  | 0.0 | 0.0  | 0.0  | 0.0 | 0.0  | 0.0  | 0.0 | 26.0     | 1,066.8  | 817.6   |
| 50.0                   |             |        |         | 0.0   | 0.0  | 47.1  | 0.0   | 0.0  | 0.0 | 0.0   | 0.0  | 0.0 | 0.0  | 0.0  | 0.0 | 0.0  | 0.0  | 0.0 | 50.0     | 1,963.9  | 1,177.9 |
| Windy Lake X4          |             |        |         |       |      |       |       |      |     |       |      |     |      |      |     |      |      |     |          |          |         |
| 76.0                   |             |        |         | 0.0   | 0.0  | 71.8  | 0.0   | 0.0  | 0.0 | 0.0   | 0.0  | 0.0 | 0.0  | 0.0  | 0.0 | 0.0  | 0.0  | 0.0 | 76.0     | 3,030.7  | 1,995.6 |
| Windy Lake YYY         |             |        |         |       |      |       |       |      |     |       |      |     |      |      |     |      |      |     |          |          |         |
| 35.0                   |             |        |         | 0.0   | 0.0  | 33.1  | 0.0   | 0.0  | 0.0 | 0.0   | 0.0  | 0.0 | 0.0  | 0.0  | 0.0 | 0.0  | 0.0  | 0.0 | 35.0     | 1,336.3  | 1,099.0 |
| 26.2                   |             |        |         | 0.0   | 0.0  | 24.4  | 0.0   | 0.0  | 0.0 | 0.0   | 0.0  | 0.0 | 0.0  | 0.0  | 0.0 | 0.0  | 0.0  | 0.0 | 26.2     | 1,182.4  | 1,001.1 |
| 23.4                   |             |        |         | 0.0   | 0.0  | 22.3  | 0.0   | 0.0  | 0.0 | 0.0   | 0.0  | 0.0 | 0.0  | 0.0  | 0.0 | 0.0  | 0.0  | 0.0 | 23.4     | 1,129.4  | 1,001.9 |
| 35.0                   |             |        |         | 0.0   | 0.0  | 33.2  | 0.0   | 0.0  | 0.0 | 0.0   | 0.0  | 0.0 | 0.0  | 0.0  | 0.0 | 0.0  | 0.0  | 0.0 | 35.0     | 1,237.5  | 875.9   |
| 35.0                   |             |        |         | 0.0   | 0.0  | 29.7  | 0.0   | 0.0  | 0.0 | 0.0   | 0.0  | 0.0 | 0.0  | 0.0  | 0.0 | 0.0  | 0.0  | 0.0 | 35.0     | 994.2    | 727.9   |
| 8.0                    |             |        |         | 0.0   | 0.0  | 6.0   | 0.0   | 0.0  | 0.0 | 0.0   | 0.0  | 0.0 | 0.0  | 0.0  | 0.0 | 0.0  | 0.0  | 0.0 | 8.0      | 188.9    | 179.2   |
| 14.8                   |             |        |         | 0.0   | 0.0  | 11.1  | 0.0   | 0.0  | 0.0 | 0.0   | 0.0  | 0.0 | 0.0  | 0.0  | 0.0 | 0.0  | 0.0  | 0.0 | 14.8     | 407.1    | 378.3   |

長盈集團(控股)有限公司  
詳細的儲量及現值  
二零二一年十二月三十一日, TF 2022-01-01\_03 (Tech/Ecom) (加元)  
長盈集團(控股)有限公司

探明總量

自二零二一年十二月三十一日起生效

| 地點                       | 形成       | 平均佔比   | 分類      | 石油      |      |         | 銷售天然氣 |      |     | 液化天然氣 |      |      | 油當量     |      |         | 現值       |          |          |      |
|--------------------------|----------|--------|---------|---------|------|---------|-------|------|-----|-------|------|------|---------|------|---------|----------|----------|----------|------|
|                          |          |        |         | 千儲罐桶    | 千儲罐桶 | 淨值      | 千儲罐桶  | 千儲罐桶 | 淨值  | 千儲罐桶  | 千儲罐桶 | 千儲罐桶 | 千儲罐桶    | 千儲罐桶 | 千儲罐桶    | 千儲罐桶     | 千儲罐桶     | 千儲罐桶     | 千儲罐桶 |
| X3/04-01-040-09W-4X_2024 | Cummings | 100.00 | P (UD)  | 25.0    | 0.0  | 18.7    | 0.0   | 0.0  | 0.0 | 0.0   | 0.0  | 0.0  | 0.0     | 25.0 | 0.0     | 18.7     | 183.7    | 85.2     | 53.1 |
| 02/07-01-040-09W-40      | Cummings | 100.00 | P (DNP) | 5.9     | 0.0  | 4.5     | 0.0   | 0.0  | 0.0 | 0.0   | 0.0  | 0.0  | 5.9     | 0.0  | 4.5     | 54.6     | 52.2     | 50.7     |      |
| 03/07-01-040-09W-40_WO   | Cummings | 100.00 | P (DNP) | 7.5     | 0.0  | 5.6     | 0.0   | 0.0  | 0.0 | 0.0   | 0.0  | 0.0  | 7.5     | 0.0  | 5.6     | 132.5    | 120.9    | 115.6    |      |
| 00/09-01-040-09W-40_WO   | Cummings | 100.00 | P (DNP) | 7.5     | 0.0  | 5.6     | 0.0   | 0.0  | 0.0 | 0.0   | 0.0  | 0.0  | 7.5     | 0.0  | 5.6     | 68.9     | 70.4     | 69.6     |      |
| 02/10-01-040-09W-40_WO   | Cummings | 100.00 | P (DP)  | 5.2     | 0.0  | 3.9     | 0.0   | 0.0  | 0.0 | 0.0   | 0.0  | 0.0  | 5.2     | 0.0  | 3.9     | 52.7     | 57.5     | 58.8     |      |
| XX/11-01-040-09W-4X_2022 | Cummings | 100.00 | P (UD)  | 60.0    | 0.0  | 44.7    | 0.0   | 0.0  | 0.0 | 0.0   | 0.0  | 0.0  | 60.0    | 0.0  | 44.7    | 1,622.0  | 1,109.6  | 941.6    |      |
| 02/16-01-040-09W-40      | Cummings | 100.00 | P (DP)  | 2.7     | 0.0  | 2.0     | 0.0   | 0.0  | 0.0 | 0.0   | 0.0  | 0.0  | 2.7     | 0.0  | 2.0     | -28.0    | -18.1    | -14.2    |      |
| 03/16-01-040-09W-40_WO   | Cummings | 100.00 | P (DP)  | 4.8     | 0.0  | 3.6     | 0.0   | 0.0  | 0.0 | 0.0   | 0.0  | 0.0  | 4.8     | 0.0  | 3.6     | 33.2     | 40.2     | 42.5     |      |
| 04/16-01-040-09W-40_WO   | Cummings | 100.00 | P (DP)  | 1.5     | 0.0  | 1.2     | 0.0   | 0.0  | 0.0 | 0.0   | 0.0  | 0.0  | 1.5     | 0.0  | 1.2     | -49.5    | -42.4    | -39.4    |      |
| 00/07-02-040-09W-40_WO   | Cummings | 100.00 | P (DP)  | 2.4     | 0.0  | 2.2     | 0.0   | 0.0  | 0.0 | 0.0   | 0.0  | 0.0  | 2.4     | 0.0  | 2.2     | -6.3     | 0.9      | 3.8      |      |
| 03/08-02-040-09W-40_WO   | Cummings | 100.00 | P (DP)  | 7.6     | 0.0  | 7.0     | 0.0   | 0.0  | 0.0 | 0.0   | 0.0  | 0.0  | 7.6     | 0.0  | 7.0     | 260.2    | 240.6    | 231.9    |      |
| X3/08-02-040-09W-4X_2022 | Cummings | 100.00 | P (UD)  | 50.0    | 0.0  | 43.8    | 0.0   | 0.0  | 0.0 | 0.0   | 0.0  | 0.0  | 50.0    | 0.0  | 43.8    | 1,624.8  | 1,010.9  | 823.3    |      |
| 04/10-02-040-09W-40      | Cummings | 100.00 | P (DP)  | 34.2    | 0.0  | 29.8    | 0.0   | 0.0  | 0.0 | 0.0   | 0.0  | 0.0  | 34.2    | 0.0  | 29.8    | 1,331.4  | 1,021.4  | 915.0    |      |
| 05/10-02-040-09W-40      | Cummings | 100.00 | P (DP)  | 34.3    | 0.0  | 29.8    | 0.0   | 0.0  | 0.0 | 0.0   | 0.0  | 0.0  | 34.3    | 0.0  | 29.8    | 1,223.9  | 924.6    | 824.0    |      |
| 07/10-02-040-09W-42_2020 | Cummings | 100.00 | P (DP)  | 28.1    | 0.0  | 24.5    | 0.0   | 0.0  | 0.0 | 0.0   | 0.0  | 0.0  | 28.1    | 0.0  | 24.5    | 1,149.6  | 968.4    | 899.3    |      |
| X6/10-02-040-09W-4X_2022 | Cummings | 100.00 | P (UD)  | 60.0    | 0.0  | 51.2    | 0.0   | 0.0  | 0.0 | 0.0   | 0.0  | 0.0  | 60.0    | 0.0  | 51.2    | 2,283.0  | 1,666.6  | 1,458.5  |      |
| X8/10-02-040-09W-4X_2023 | Cummings | 100.00 | P (UD)  | 60.0    | 0.0  | 51.3    | 0.0   | 0.0  | 0.0 | 0.0   | 0.0  | 0.0  | 60.0    | 0.0  | 51.3    | 2,012.4  | 1,328.2  | 1,109.0  |      |
| 00/14-02-040-09W-40_WO   | Cummings | 100.00 | P (DNP) | 8.3     | 0.0  | 7.8     | 0.0   | 0.0  | 0.0 | 0.0   | 0.0  | 0.0  | 8.3     | 0.0  | 7.8     | 289.5    | 261.5    | 249.4    |      |
| 03/14-02-040-09W-40      | Cummings | 100.00 | P (DP)  | 28.4    | 0.0  | 26.2    | 0.0   | 0.0  | 0.0 | 0.0   | 0.0  | 0.0  | 28.4    | 0.0  | 26.2    | 1,299.7  | 1,101.2  | 1,024.4  |      |
| 04/14-02-040-09W-40      | Cummings | 100.00 | P (DP)  | 31.9    | 0.0  | 30.3    | 0.0   | 0.0  | 0.0 | 0.0   | 0.0  | 0.0  | 31.9    | 0.0  | 30.3    | 1,341.6  | 980.6    | 863.7    |      |
| X5/14-02-040-09W-4X_2023 | Cummings | 100.00 | P (UD)  | 60.0    | 0.0  | 56.7    | 0.0   | 0.0  | 0.0 | 0.0   | 0.0  | 0.0  | 60.0    | 0.0  | 56.7    | 2,487.1  | 1,621.1  | 1,357.9  |      |
| 02/15-02-040-09W-40_WO   | Cummings | 100.00 | P (DNP) | 3.0     | 0.0  | 2.8     | 0.0   | 0.0  | 0.0 | 0.0   | 0.0  | 0.0  | 3.0     | 0.0  | 2.8     | -21.5    | -14.9    | -12.5    |      |
| 03/16-02-040-09W-40_WO   | Cummings | 100.00 | P (DNP) | 3.0     | 0.0  | 2.8     | 0.0   | 0.0  | 0.0 | 0.0   | 0.0  | 0.0  | 3.0     | 0.0  | 2.8     | -15.2    | -9.5     | -7.4     |      |
| 00/03-11-040-09W-40_2021 | Cummings | 100.00 | P (DP)  | 49.1    | 0.0  | 44.0    | 0.0   | 0.0  | 0.0 | 0.0   | 0.0  | 0.0  | 49.1    | 0.0  | 44.0    | 2,379.6  | 1,935.6  | 1,778.3  |      |
| 03/04-11-040-09W-40_2021 | Cummings | 100.00 | P (DP)  | 59.5    | 0.0  | 54.2    | 0.0   | 0.0  | 0.0 | 0.0   | 0.0  | 0.0  | 59.5    | 0.0  | 54.2    | 3,004.5  | 2,428.8  | 2,235.5  |      |
| X4/04-11-040-09W-4X_2023 | Cummings | 100.00 | P (UD)  | 58.0    | 0.0  | 54.4    | 0.0   | 0.0  | 0.0 | 0.0   | 0.0  | 0.0  | 58.0    | 0.0  | 54.4    | 2,398.3  | 1,625.2  | 1,377.7  |      |
| 00/05-11-040-09W-40_2020 | Cummings | 100.00 | P (DP)  | 46.8    | 0.0  | 43.5    | 0.0   | 0.0  | 0.0 | 0.0   | 0.0  | 0.0  | 46.8    | 0.0  | 43.5    | 2,205.3  | 1,637.0  | 1,454.0  |      |
| 02/05-11-040-09W-40_2021 | Cummings | 100.00 | P (DP)  | 60.6    | 0.0  | 56.2    | 0.0   | 0.0  | 0.0 | 0.0   | 0.0  | 0.0  | 60.6    | 0.0  | 56.2    | 2,936.0  | 2,081.6  | 1,834.2  |      |
| 04/05-11-040-09W-4X_2022 | Cummings | 100.00 | P (UD)  | 55.0    | 0.0  | 51.8    | 0.0   | 0.0  | 0.0 | 0.0   | 0.0  | 0.0  | 55.0    | 0.0  | 51.8    | 2,106.9  | 1,453.1  | 1,241.9  |      |
| Windy Lake 9-02 設施       |          | 100.00 | P (DP)  | 0.0     | 0.0  | 0.0     | 0.0   | 0.0  | 0.0 | 0.0   | 0.0  | 0.0  | 0.0     | 0.0  | 0.0     | -2,230.0 | -601.8   | -387.8   |      |
| Windy Lake YYY           |          |        |         | 1,037.9 | 0.0  | 919.7   | 0.0   | 0.0  | 0.0 | 0.0   | 0.0  | 0.0  | 1,037.9 | 0.0  | 919.7   | 36,606.5 | 28,400.0 | 25,353.7 |      |
| Windy Lake               |          |        |         | 1,731.8 | 0.0  | 1,515.8 | 0.0   | 0.0  | 0.0 | 0.0   | 0.0  | 0.0  | 1,731.8 | 0.0  | 1,515.8 | 57,590.1 | 42,221.1 | 36,915.7 |      |
| 長盈集團(控股)有限公司             |          |        |         | 1,731.8 | 0.0  | 1,515.8 | 0.0   | 0.0  | 0.0 | 0.0   | 0.0  | 0.0  | 1,731.8 | 0.0  | 1,515.8 | 57,590.1 | 42,221.1 | 36,915.7 |      |
| 總計                       |          |        |         | 1,731.8 | 0.0  | 1,515.8 | 0.0   | 0.0  | 0.0 | 0.0   | 0.0  | 0.0  | 1,731.8 | 0.0  | 1,515.8 | 57,590.1 | 42,221.1 | 36,915.7 |      |

長盈集團(控股)有限公司  
詳細的儲量及現值  
二零二一年十二月三十一日，TF 2022-01-01\_03 (Tech/Econ) (加元)  
長盈集團(控股)有限公司

自二零二一年十二月三十一日起生效

概算(已開發在產)

| 地點                     | 形成          | 平均佔比   | 分類                 | 石油   |        |        | 銷售天然氣 |        |        | 液化天然氣 |        |        | 油當量  |        |        | 現值   |        |        |      |        |        |
|------------------------|-------------|--------|--------------------|------|--------|--------|-------|--------|--------|-------|--------|--------|------|--------|--------|------|--------|--------|------|--------|--------|
|                        |             |        |                    | 千儲罐桶 | 淨值     | 使用權    | 千儲罐桶  | 淨值     | 使用權    | 千儲罐桶  | 淨值     | 使用權    | 千儲罐桶 | 淨值     | 使用權    | 千儲罐桶 | 淨值     | 使用權    | 千儲罐桶 | 淨值     | 使用權    |
|                        |             | %      |                    | 千儲罐桶 | 百萬立方英尺 | 百萬立方英尺 | 千儲罐桶  | 百萬立方英尺 | 百萬立方英尺 | 千儲罐桶  | 百萬立方英尺 | 百萬立方英尺 | 千儲罐桶 | 百萬立方英尺 | 百萬立方英尺 | 千儲罐桶 | 百萬立方英尺 | 百萬立方英尺 | 千儲罐桶 | 百萬立方英尺 | 百萬立方英尺 |
| <b>長盈集團(控股)有限公司</b>    |             |        |                    |      |        |        |       |        |        |       |        |        |      |        |        |      |        |        |      |        |        |
| <b>Windy Lake</b>      |             |        |                    |      |        |        |       |        |        |       |        |        |      |        |        |      |        |        |      |        |        |
| <b>Windy Lake D5</b>   |             |        |                    |      |        |        |       |        |        |       |        |        |      |        |        |      |        |        |      |        |        |
| 0207-36-039-09W40      | Glauconitic | 100.00 | P+PB (DP) - P (DP) | 5.0  | 0.0    | 4.7    | 0.0   | 0.0    | 0.0    | 0.0   | 0.0    | 0.0    | 0.0  | 0.0    | 0.0    | 0.0  | 0.0    | 0.0    | 0.0  | 0.0    | 0.0    |
| 0307-36-039-09W40      | Glauconitic | 100.00 | P+PB (DP) - P (DP) | 4.0  | 0.0    | 3.8    | 0.0   | 0.0    | 0.0    | 0.0   | 0.0    | 0.0    | 0.0  | 0.0    | 0.0    | 0.0  | 0.0    | 0.0    | 0.0  | 0.0    | 0.0    |
| 0407-36-039-09W40      | Glauconitic | 100.00 | P+PB (DP) - P (DP) | 7.0  | 0.0    | 6.6    | 0.0   | 0.0    | 0.0    | 0.0   | 0.0    | 0.0    | 0.0  | 0.0    | 0.0    | 0.0  | 0.0    | 0.0    | 0.0  | 0.0    | 0.0    |
| <b>Windy Lake D5</b>   |             |        |                    |      |        |        |       |        |        |       |        |        |      |        |        |      |        |        |      |        |        |
| <b>Windy Lake I21</b>  |             |        |                    |      |        |        |       |        |        |       |        |        |      |        |        |      |        |        |      |        |        |
| 0014-10-040-09W40_WO   | Cummings    | 100.00 | P+PB (DP) - P (DP) | 3.8  | 0.0    | 3.5    | 0.0   | 0.0    | 0.0    | 0.0   | 0.0    | 0.0    | 0.0  | 0.0    | 0.0    | 0.0  | 0.0    | 0.0    | 0.0  | 0.0    | 0.0    |
| 0214-10-040-09W40      | Cummings    | 100.00 | P+PB (DP) - P (DP) | 17.0 | 0.0    | 15.2   | 0.0   | 0.0    | 0.0    | 0.0   | 0.0    | 0.0    | 0.0  | 0.0    | 0.0    | 0.0  | 0.0    | 0.0    | 0.0  | 0.0    | 0.0    |
| 0015-10-040-09W40_WO   | Cummings    | 100.00 | P+PB (DP) - P (DP) | 1.0  | 0.0    | 0.9    | 0.0   | 0.0    | 0.0    | 0.0   | 0.0    | 0.0    | 0.0  | 0.0    | 0.0    | 0.0  | 0.0    | 0.0    | 0.0  | 0.0    | 0.0    |
| 0316-10-040-09W40_WO   | Cummings    | 100.00 | P+PB (DP) - P (DP) | 0.1  | 0.0    | 0.1    | 0.0   | 0.0    | 0.0    | 0.0   | 0.0    | 0.0    | 0.0  | 0.0    | 0.0    | 0.0  | 0.0    | 0.0    | 0.0  | 0.0    | 0.0    |
| <b>Windy Lake I21</b>  |             |        |                    |      |        |        |       |        |        |       |        |        |      |        |        |      |        |        |      |        |        |
| <b>Windy Lake I31</b>  |             |        |                    |      |        |        |       |        |        |       |        |        |      |        |        |      |        |        |      |        |        |
| 0013-18-040-09W40_WO   | Cummings    | 100.00 | P+PB (DP) - P (DP) | 21.9 | 0.0    | 19.9   | 0.0   | 0.0    | 0.0    | 0.0   | 0.0    | 0.0    | 0.0  | 0.0    | 0.0    | 0.0  | 0.0    | 0.0    | 0.0  | 0.0    | 0.0    |
| 0213-18-040-09W40      | Cummings    | 100.00 | P+PB (DP) - P (DP) | 3.0  | 0.0    | 2.8    | 0.0   | 0.0    | 0.0    | 0.0   | 0.0    | 0.0    | 0.0  | 0.0    | 0.0    | 0.0  | 0.0    | 0.0    | 0.0  | 0.0    | 0.0    |
| 0313-18-040-09W40      | Cummings    | 100.00 | P+PB (DP) - P (DP) | 4.6  | 0.0    | 4.3    | 0.0   | 0.0    | 0.0    | 0.0   | 0.0    | 0.0    | 0.0  | 0.0    | 0.0    | 0.0  | 0.0    | 0.0    | 0.0  | 0.0    | 0.0    |
| 0413-18-040-09W40      | Cummings    | 100.00 | P+PB (DP) - P (DP) | 14.7 | 0.0    | 13.5   | 0.0   | 0.0    | 0.0    | 0.0   | 0.0    | 0.0    | 0.0  | 0.0    | 0.0    | 0.0  | 0.0    | 0.0    | 0.0  | 0.0    | 0.0    |
| 0316-13-040-10W40_WO   | Cummings    | 100.00 | P+PB (DP) - P (DP) | 13.2 | 0.0    | 12.1   | 0.0   | 0.0    | 0.0    | 0.0   | 0.0    | 0.0    | 0.0  | 0.0    | 0.0    | 0.0  | 0.0    | 0.0    | 0.0  | 0.0    | 0.0    |
| 0316-13-040-10W40      | Cummings    | 100.00 | P+PB (DP) - P (DP) | 3.5  | 0.0    | 2.5    | 0.0   | 0.0    | 0.0    | 0.0   | 0.0    | 0.0    | 0.0  | 0.0    | 0.0    | 0.0  | 0.0    | 0.0    | 0.0  | 0.0    | 0.0    |
| <b>Windy Lake I31</b>  |             |        |                    |      |        |        |       |        |        |       |        |        |      |        |        |      |        |        |      |        |        |
| <b>Windy Lake X4</b>   |             |        |                    |      |        |        |       |        |        |       |        |        |      |        |        |      |        |        |      |        |        |
| 0212-04-039-08W40      | Glauconitic | 100.00 | P+PB (DP) - P (DP) | 39.0 | 0.0    | 35.2   | 0.0   | 0.0    | 0.0    | 0.0   | 0.0    | 0.0    | 0.0  | 0.0    | 0.0    | 0.0  | 0.0    | 0.0    | 0.0  | 0.0    | 0.0    |
| <b>Windy Lake X4</b>   |             |        |                    |      |        |        |       |        |        |       |        |        |      |        |        |      |        |        |      |        |        |
| <b>Windy Lake X4</b>   |             |        |                    |      |        |        |       |        |        |       |        |        |      |        |        |      |        |        |      |        |        |
| <b>Windy Lake YY</b>   |             |        |                    |      |        |        |       |        |        |       |        |        |      |        |        |      |        |        |      |        |        |
| 0514-36-039-09W42_2020 | Cummings    | 100.00 | P+PB (DP) - P (DP) | 8.0  | 0.0    | 7.6    | 0.0   | 0.0    | 0.0    | 0.0   | 0.0    | 0.0    | 0.0  | 0.0    | 0.0    | 0.0  | 0.0    | 0.0    | 0.0  | 0.0    | 0.0    |
| 0614-36-039-09W40_2021 | Cummings    | 100.00 | P+PB (DP) - P (DP) | 8.0  | 0.0    | 7.6    | 0.0   | 0.0    | 0.0    | 0.0   | 0.0    | 0.0    | 0.0  | 0.0    | 0.0    | 0.0  | 0.0    | 0.0    | 0.0  | 0.0    | 0.0    |
| 0204-01-040-09W42_WO   | Cummings    | 100.00 | P+PB (DP) - P (DP) | 12.0 | 0.0    | 11.2   | 0.0   | 0.0    | 0.0    | 0.0   | 0.0    | 0.0    | 0.0  | 0.0    | 0.0    | 0.0  | 0.0    | 0.0    | 0.0  | 0.0    | 0.0    |
| 0304-01-040-09W40      | Cummings    | 100.00 | P+PB (DP) - P (DP) | 5.0  | 0.0    | 4.7    | 0.0   | 0.0    | 0.0    | 0.0   | 0.0    | 0.0    | 0.0  | 0.0    | 0.0    | 0.0  | 0.0    | 0.0    | 0.0  | 0.0    | 0.0    |
| 0210-01-040-09W40_WO   | Cummings    | 100.00 | P+PB (DP) - P (DP) | 10.2 | 0.0    | 7.6    | 0.0   | 0.0    | 0.0    | 0.0   | 0.0    | 0.0    | 0.0  | 0.0    | 0.0    | 0.0  | 0.0    | 0.0    | 0.0  | 0.0    | 0.0    |
| 0216-01-040-09W40      | Cummings    | 100.00 | P+PB (DP) - P (DP) | 13.0 | 0.0    | 9.7    | 0.0   | 0.0    | 0.0    | 0.0   | 0.0    | 0.0    | 0.0  | 0.0    | 0.0    | 0.0  | 0.0    | 0.0    | 0.0  | 0.0    | 0.0    |
| 0316-01-040-09W40_WO   | Cummings    | 100.00 | P+PB (DP) - P (DP) | 6.4  | 0.0    | 4.8    | 0.0   | 0.0    | 0.0    | 0.0   | 0.0    | 0.0    | 0.0  | 0.0    | 0.0    | 0.0  | 0.0    | 0.0    | 0.0  | 0.0    | 0.0    |
| 0416-01-040-09W40      | Cummings    | 100.00 | P+PB (DP) - P (DP) | 1.5  | 0.0    | 1.1    | 0.0   | 0.0    | 0.0    | 0.0   | 0.0    | 0.0    | 0.0  | 0.0    | 0.0    | 0.0  | 0.0    | 0.0    | 0.0  | 0.0    | 0.0    |
| 0007-02-040-09W40_WO   | Cummings    | 100.00 | P+PB (DP) - P (DP) | 6.6  | 0.0    | 4.9    | 0.0   | 0.0    | 0.0    | 0.0   | 0.0    | 0.0    | 0.0  | 0.0    | 0.0    | 0.0  | 0.0    | 0.0    | 0.0  | 0.0    | 0.0    |
| 0308-02-040-09W40_WO   | Cummings    | 100.00 | P+PB (DP) - P (DP) | 1.0  | 0.0    | 0.7    | 0.0   | 0.0    | 0.0    | 0.0   | 0.0    | 0.0    | 0.0  | 0.0    | 0.0    | 0.0  | 0.0    | 0.0    | 0.0  | 0.0    | 0.0    |
| 0416-01-040-09W40      | Cummings    | 100.00 | P+PB (DP) - P (DP) | 2.0  | 0.0    | 1.8    | 0.0   | 0.0    | 0.0    | 0.0   | 0.0    | 0.0    | 0.0  | 0.0    | 0.0    | 0.0  | 0.0    | 0.0    | 0.0  | 0.0    | 0.0    |
| 0308-02-040-09W40_WO   | Cummings    | 100.00 | P+PB (DP) - P (DP) | 11.2 | 0.0    | 10.0   | 0.0   | 0.0    | 0.0    | 0.0   | 0.0    | 0.0    | 0.0  | 0.0    | 0.0    | 0.0  | 0.0    | 0.0    | 0.0  | 0.0    | 0.0    |
| 0410-02-040-09W40      | Cummings    | 100.00 | P+PB (DP) - P (DP) | 18.0 | 0.0    | 14.1   | 0.0   | 0.0    | 0.0    | 0.0   | 0.0    | 0.0    | 0.0  | 0.0    | 0.0    | 0.0  | 0.0    | 0.0    | 0.0  | 0.0    | 0.0    |



長盈集團(控股)有限公司  
詳細的儲量及現值  
二零二一年十二月三十一日, TF 2022-01-01\_03 (Tech/Ecom) (加元)  
長盈集團(控股)有限公司

自二零二一年十二月三十一日起生效

概算(已開發非在產)

| 地點                     | 形成       | 平均佔比   | 分類                  | 石油               |            |                   | 銷售天然氣                  |                  |                   | 液化天然氣            |            |                   | 油當量              |            |                   | 現值               |            |                   |       |       |
|------------------------|----------|--------|---------------------|------------------|------------|-------------------|------------------------|------------------|-------------------|------------------|------------|-------------------|------------------|------------|-------------------|------------------|------------|-------------------|-------|-------|
|                        |          |        |                     | 開採<br>權益<br>千儲罐桶 | 淨值<br>千儲罐桶 | 使用權<br>權益<br>千儲罐桶 | 開採<br>權益<br>百萬立方<br>英尺 | 淨值<br>百萬立方<br>英尺 | 使用權<br>權益<br>千儲罐桶 | 開採<br>權益<br>千儲罐桶 | 淨值<br>千儲罐桶 | 使用權<br>權益<br>千儲罐桶 | 開採<br>權益<br>千儲罐桶 | 淨值<br>千儲罐桶 | 使用權<br>權益<br>千儲罐桶 | 開採<br>權益<br>千儲罐桶 | 淨值<br>千儲罐桶 | 使用權<br>權益<br>千儲罐桶 | 0%    | 10%   |
| <b>長盈集團(控股)有限公司</b>    |          |        |                     |                  |            |                   |                        |                  |                   |                  |            |                   |                  |            |                   |                  |            |                   |       |       |
| <b>Windy Lake</b>      |          |        |                     |                  |            |                   |                        |                  |                   |                  |            |                   |                  |            |                   |                  |            |                   |       |       |
| <b>Windy Lake J21</b>  |          |        |                     |                  |            |                   |                        |                  |                   |                  |            |                   |                  |            |                   |                  |            |                   |       |       |
| 00/11-10-040-09W4/0_WO | Cummings | 100.00 | P+PB (DP) - P (DNP) | 2.0              | 0.0        | 1.9               | 0.0                    | 0.0              | 0.0               | 0.0              | 0.0        | 0.0               | 0.0              | 0.0        | 0.0               | 0.0              | 1.9        | 47.4              | 39.3  |       |
| 02/16-10-040-09W4/0_WO | Cummings | 100.00 | P (DNP)             | 6.0              | 0.0        | 5.7               | 0.0                    | 0.0              | 0.0               | 0.0              | 0.0        | 0.0               | 0.0              | 0.0        | 0.0               | 0.0              | 5.7        | 108.9             | 97.8  |       |
| <b>Windy Lake J21</b>  |          |        |                     |                  |            |                   |                        |                  |                   |                  |            |                   |                  |            |                   |                  |            |                   |       |       |
| <b>Windy Lake YYY</b>  |          |        |                     |                  |            |                   |                        |                  |                   |                  |            |                   |                  |            |                   |                  |            |                   |       |       |
| 02/07-01-040-09W4/0    | Cummings | 100.00 | P+PB (DP) - P (DNP) | 8.0              | 0.0        | 7.6               | 8.0                    | 0.0              | 0.0               | 0.0              | 0.0        | 0.0               | 0.0              | 0.0        | 0.0               | 0.0              | 7.6        | 156.3             | 137.1 |       |
| 03/07-01-040-09W4/0    | Cummings | 100.00 | P+PB (DP) - P (DNP) | 8.2              | 0.0        | 6.1               | 0.0                    | 0.0              | 0.0               | 0.0              | 0.0        | 0.0               | 0.0              | 0.0        | 0.0               | 0.0              | 6.1        | 143.2             | 108.9 |       |
| 00/09-01-040-09W4/0_WO | Cummings | 100.00 | P+PB (DP) - P (DNP) | 9.7              | 0.0        | 7.2               | 0.0                    | 0.0              | 0.0               | 0.0              | 0.0        | 0.0               | 0.0              | 0.0        | 0.0               | 0.0              | 7.2        | 193.7             | 138.4 |       |
| 00/14-02-040-09W4/0_WO | Cummings | 100.00 | P+PB (DP) - P (DNP) | 7.0              | 0.0        | 5.2               | 0.0                    | 0.0              | 0.0               | 0.0              | 0.0        | 0.0               | 0.0              | 0.0        | 0.0               | 0.0              | 5.2        | 161.0             | 112.6 |       |
| 02/15-02-040-09W4/0_WO | Cummings | 100.00 | P+PB (DP) - P (DNP) | 5.1              | 0.0        | 5.0               | 0.0                    | 0.0              | 0.0               | 0.0              | 0.0        | 0.0               | 0.0              | 0.0        | 0.0               | 0.0              | 5.0        | 191.2             | 149.9 |       |
| 03/16-02-040-09W4/0_WO | Cummings | 100.00 | P+PB (DP) - P (DNP) | 2.0              | 0.0        | 1.8               | 0.0                    | 0.0              | 0.0               | 0.0              | 0.0        | 0.0               | 0.0              | 0.0        | 0.0               | 0.0              | 1.8        | 57.2              | 49.6  |       |
| <b>Windy Lake YYY</b>  |          |        |                     |                  |            |                   |                        |                  |                   |                  |            |                   |                  |            |                   |                  |            |                   |       |       |
| 03/16-02-040-09W4/0_WO | Cummings | 100.00 | P+PB (DP) - P (DNP) | 2.0              | 0.0        | 1.8               | 0.0                    | 0.0              | 0.0               | 0.0              | 0.0        | 0.0               | 0.0              | 0.0        | 0.0               | 0.0              | 1.8        | 60.5              | 53.5  |       |
| <b>Windy Lake</b>      |          |        |                     |                  |            |                   |                        |                  |                   |                  |            |                   |                  |            |                   |                  |            |                   |       |       |
| <b>長盈集團(控股)有限公司</b>    |          |        |                     |                  |            |                   |                        |                  |                   |                  |            |                   |                  |            |                   |                  |            |                   |       |       |
| 總計                     |          |        |                     | 42.0             | 0.0        | 34.9              | 0.0                    | 0.0              | 0.0               | 0.0              | 0.0        | 0.0               | 0.0              | 0.0        | 0.0               | 0.0              | 34.9       | 963.0             | 802.8 |       |
| 總計                     |          |        |                     | 42.0             | 0.0        | 34.9              | 0.0                    | 0.0              | 0.0               | 0.0              | 0.0        | 0.0               | 0.0              | 0.0        | 0.0               | 0.0              | 0.0        | 34.9              | 963.0 | 802.8 |

長盈集團(控股)有限公司  
詳細的儲量及現值  
二零二一年十二月三十一日, TF 2022-01-01\_03 (Tech/Ecom) (加元)  
長盈集團(控股)有限公司

自二零二一年十二月三十一日起生效

概算(已開發)

| 地點                     | 形成          | 平均佔比   | 分類                   | 石油       |      |            | 銷售天然氣    |      |           | 液化天然氣    |      |           | 油當量      |      |           | 現值       |      |           |          |       |
|------------------------|-------------|--------|----------------------|----------|------|------------|----------|------|-----------|----------|------|-----------|----------|------|-----------|----------|------|-----------|----------|-------|
|                        |             |        |                      | 開採<br>權益 | 淨值   | 使用權<br>權益  | 開採<br>權益 | 淨值   | 使用權<br>權益 | 開採<br>權益 | 淨值   | 使用權<br>權益 | 開採<br>權益 | 淨值   | 使用權<br>權益 | 開採<br>權益 | 淨值   | 使用權<br>權益 | 開採<br>權益 | 淨值    |
|                        |             | %      |                      | 千儲罐桶     | 千儲罐桶 | 百萬立方<br>英尺 | 千儲罐桶     | 千儲罐桶 | 千儲罐桶      | 千儲罐桶     | 千儲罐桶 | 千儲罐桶      | 千儲罐桶     | 千儲罐桶 | 千儲罐桶      | 千儲罐桶     | 千儲罐桶 | 千儲罐桶      | 千儲罐桶     |       |
| <b>長盈集團(控股)有限公司</b>    |             |        |                      |          |      |            |          |      |           |          |      |           |          |      |           |          |      |           |          |       |
| <b>Windy Lake</b>      |             |        |                      |          |      |            |          |      |           |          |      |           |          |      |           |          |      |           |          |       |
| <b>Windy Lake D5</b>   |             |        |                      |          |      |            |          |      |           |          |      |           |          |      |           |          |      |           |          |       |
| 0207-36-039-09W40      | Glauconitic | 100.00 | P+PB (DP) - P (DP)   | 5.0      | 0.0  | 4.7        | 0.0      | 0.0  | 0.0       | 0.0      | 0.0  | 0.0       | 0.0      | 0.0  | 0.0       | 0.0      | 0.0  | 4.7       | 215.3    | 142.9 |
| 0307-36-039-09W40      | Glauconitic | 100.00 | P+PB (DP) - P (DP)   | 4.0      | 0.0  | 3.8        | 0.0      | 0.0  | 0.0       | 0.0      | 0.0  | 0.0       | 0.0      | 0.0  | 0.0       | 0.0      | 0.0  | 3.8       | 129.0    | 94.4  |
| 0407-36-039-09W40      | Glauconitic | 100.00 | P+PB (DP) - P (DP)   | 7.0      | 0.0  | 6.6        | 0.0      | 0.0  | 0.0       | 0.0      | 0.0  | 0.0       | 0.0      | 0.0  | 0.0       | 0.0      | 0.0  | 6.6       | 311.9    | 190.7 |
| <b>Windy Lake D5</b>   |             |        |                      |          |      |            |          |      |           |          |      |           |          |      |           |          |      |           |          |       |
| <b>Windy Lake I21</b>  |             |        |                      |          |      |            |          |      |           |          |      |           |          |      |           |          |      |           |          |       |
| 0071-10-040-09W40_WO   | Cummings    | 100.00 | P+PB (DNP) - P (DNP) | 2.0      | 0.0  | 1.9        | 0.0      | 0.0  | 0.0       | 0.0      | 0.0  | 0.0       | 0.0      | 0.0  | 0.0       | 0.0      | 0.0  | 1.9       | 47.4     | 42.1  |
| 0014-10-040-09W40_WO   | Cummings    | 100.00 | P+PB (DP) - P (DP)   | 3.8      | 0.0  | 3.5        | 0.0      | 0.0  | 0.0       | 0.0      | 0.0  | 0.0       | 0.0      | 0.0  | 0.0       | 0.0      | 0.0  | 3.5       | 88.2     | 73.5  |
| 0214-10-040-09W40      | Cummings    | 100.00 | P+PB (DP) - P (DP)   | 17.0     | 0.0  | 15.2       | 0.0      | 0.0  | 0.0       | 0.0      | 0.0  | 0.0       | 0.0      | 0.0  | 0.0       | 0.0      | 0.0  | 15.2      | 748.8    | 263.8 |
| 0015-10-040-09W40_WO   | Cummings    | 100.00 | P+PB (DP) - P (DP)   | 1.0      | 0.0  | 0.9        | 0.0      | 0.0  | 0.0       | 0.0      | 0.0  | 0.0       | 0.0      | 0.0  | 0.0       | 0.0      | 0.0  | 0.9       | 27.3     | 25.2  |
| 0216-10-040-09W40_WO   | Cummings    | 100.00 | P+PB (DNP) - P (DNP) | 6.0      | 0.0  | 5.7        | 0.0      | 0.0  | 0.0       | 0.0      | 0.0  | 0.0       | 0.0      | 0.0  | 0.0       | 0.0      | 0.0  | 5.7       | 108.9    | 101.7 |
| 0516-10-040-09W40_WO   | Cummings    | 100.00 | P+PB (DP) - P (DP)   | 0.1      | 0.0  | 0.1        | 0.0      | 0.0  | 0.0       | 0.0      | 0.0  | 0.0       | 0.0      | 0.0  | 0.0       | 0.0      | 0.0  | 0.1       | 4.1      | 5.0   |
| <b>Windy Lake I21</b>  |             |        |                      |          |      |            |          |      |           |          |      |           |          |      |           |          |      |           |          |       |
| <b>Windy Lake I31</b>  |             |        |                      |          |      |            |          |      |           |          |      |           |          |      |           |          |      |           |          |       |
| 0013-18-040-09W40_WO   | Cummings    | 100.00 | P+PB (DP) - P (DP)   | 3.0      | 0.0  | 2.8        | 0.0      | 0.0  | 0.0       | 0.0      | 0.0  | 0.0       | 0.0      | 0.0  | 0.0       | 0.0      | 0.0  | 2.8       | 81.4     | 62.0  |
| 0213-18-040-09W40      | Cummings    | 100.00 | P+PB (DP) - P (DP)   | 4.6      | 0.0  | 4.3        | 0.0      | 0.0  | 0.0       | 0.0      | 0.0  | 0.0       | 0.0      | 0.0  | 0.0       | 0.0      | 0.0  | 4.3       | 109.4    | 90.3  |
| 0313-18-040-09W40      | Cummings    | 100.00 | P+PB (DP) - P (DP)   | 14.7     | 0.0  | 13.5       | 0.0      | 0.0  | 0.0       | 0.0      | 0.0  | 0.0       | 0.0      | 0.0  | 0.0       | 0.0      | 0.0  | 13.5      | 449.3    | 290.2 |
| 0413-18-040-09W40_WO   | Cummings    | 100.00 | P+PB (DP) - P (DP)   | 13.2     | 0.0  | 12.1       | 0.0      | 0.0  | 0.0       | 0.0      | 0.0  | 0.0       | 0.0      | 0.0  | 0.0       | 0.0      | 0.0  | 12.1      | 385.4    | 254.4 |
| 0316-13-040-10W40_WO   | Cummings    | 100.00 | P+PB (DP) - P (DP)   | 3.5      | 0.0  | 2.5        | 0.0      | 0.0  | 0.0       | 0.0      | 0.0  | 0.0       | 0.0      | 0.0  | 0.0       | 0.0      | 0.0  | 2.5       | 25.8     | 31.1  |
| <b>Windy Lake I31</b>  |             |        |                      |          |      |            |          |      |           |          |      |           |          |      |           |          |      |           |          |       |
| <b>Windy Lake X4</b>   |             |        |                      |          |      |            |          |      |           |          |      |           |          |      |           |          |      |           |          |       |
| 0212-04-039-08W40      | Glauconitic | 100.00 | P+PB (DP) - P (DP)   | 8.0      | 0.0  | 7.6        | 0.0      | 0.0  | 0.0       | 0.0      | 0.0  | 0.0       | 0.0      | 0.0  | 0.0       | 0.0      | 0.0  | 7.6       | 343.7    | 164.5 |
| <b>Windy Lake X4</b>   |             |        |                      |          |      |            |          |      |           |          |      |           |          |      |           |          |      |           |          |       |
| <b>Windy Lake YYY</b>  |             |        |                      |          |      |            |          |      |           |          |      |           |          |      |           |          |      |           |          |       |
| 0514-36-039-09W42_2020 | Cummings    | 100.00 | P+PB (DP) - P (DP)   | 12.0     | 0.0  | 11.2       | 0.0      | 0.0  | 0.0       | 0.0      | 0.0  | 0.0       | 0.0      | 0.0  | 0.0       | 0.0      | 0.0  | 11.2      | 582.3    | 366.3 |
| 0614-36-039-09W40_2021 | Cummings    | 100.00 | P+PB (DP) - P (DP)   | 5.0      | 0.0  | 4.7        | 0.0      | 0.0  | 0.0       | 0.0      | 0.0  | 0.0       | 0.0      | 0.0  | 0.0       | 0.0      | 0.0  | 4.7       | 250.3    | 185.0 |
| 0204-01-040-09W42_WO   | Cummings    | 100.00 | P+PB (DP) - P (DP)   | 10.2     | 0.0  | 7.6        | 0.0      | 0.0  | 0.0       | 0.0      | 0.0  | 0.0       | 0.0      | 0.0  | 0.0       | 0.0      | 0.0  | 7.6       | 182.5    | 144.1 |
| 0304-01-040-09W40      | Cummings    | 100.00 | P+PB (DP) - P (DP)   | 13.0     | 0.0  | 9.7        | 0.0      | 0.0  | 0.0       | 0.0      | 0.0  | 0.0       | 0.0      | 0.0  | 0.0       | 0.0      | 0.0  | 9.7       | 383.8    | 274.6 |
| 0207-01-040-09W40      | Cummings    | 100.00 | P+PB (DNP) - P (DNP) | 8.2      | 0.0  | 6.1        | 0.0      | 0.0  | 0.0       | 0.0      | 0.0  | 0.0       | 0.0      | 0.0  | 0.0       | 0.0      | 0.0  | 6.1       | 143.2    | 120.8 |
| 0307-01-040-09W40_WO   | Cummings    | 100.00 | P+PB (DNP) - P (DNP) | 9.7      | 0.0  | 7.2        | 0.0      | 0.0  | 0.0       | 0.0      | 0.0  | 0.0       | 0.0      | 0.0  | 0.0       | 0.0      | 0.0  | 7.2       | 193.7    | 153.1 |
| 0009-01-040-09W40_WO   | Cummings    | 100.00 | P+PB (DP) - P (DP)   | 7.0      | 0.0  | 5.2        | 0.0      | 0.0  | 0.0       | 0.0      | 0.0  | 0.0       | 0.0      | 0.0  | 0.0       | 0.0      | 0.0  | 5.2       | 161.0    | 127.0 |
| 0210-01-040-09W40_WO   | Cummings    | 100.00 | P+PB (DP) - P (DP)   | 6.4      | 0.0  | 4.8        | 0.0      | 0.0  | 0.0       | 0.0      | 0.0  | 0.0       | 0.0      | 0.0  | 0.0       | 0.0      | 0.0  | 4.8       | 82.9     | 76.3  |
| 0216-01-040-09W40      | Cummings    | 100.00 | P+PB (DP) - P (DP)   | 1.5      | 0.0  | 1.1        | 0.0      | 0.0  | 0.0       | 0.0      | 0.0  | 0.0       | 0.0      | 0.0  | 0.0       | 0.0      | 0.0  | 1.1       | 13.0     | 17.0  |

長盈集團(控股)有限公司  
詳細的儲量及現值  
二零二一年十二月三十一日, TF 2022-01-01\_03 (Tech/Ecom) (加元)  
長盈集團(控股)有限公司

概算(已開發)

自二零二一年十二月三十一日起生效

| 地點                     | 形成       | 平均佔比   | 分類                   | 石油    |      |       | 銷售天然氣  |        |      | 液化天然氣 |      |      | 油當量  |       |      | 現值    |          |         |         |
|------------------------|----------|--------|----------------------|-------|------|-------|--------|--------|------|-------|------|------|------|-------|------|-------|----------|---------|---------|
|                        |          |        |                      | 千儲罐桶  | 淨值   | 千儲罐桶  | 千儲罐桶   | 淨值     | 千儲罐桶 | 淨值    | 千儲罐桶 | 淨值   | 千儲罐桶 | 淨值    | 千儲罐桶 | 淨值    | 千儲罐桶     | 淨值      | 千儲罐桶    |
|                        |          | %      |                      | 千儲罐桶  | 千儲罐桶 | 千儲罐桶  | 百萬立方英尺 | 百萬立方英尺 | 千儲罐桶 | 千儲罐桶  | 千儲罐桶 | 千儲罐桶 | 千儲罐桶 | 千儲罐桶  | 千儲罐桶 | 千儲罐桶  | 千儲罐桶     | 千儲罐桶    | 千儲罐桶    |
| 0316-01-040-09W40_WO   | Cummings | 100.00 | P+PB (DP) - P (DP)   | 6.6   | 0.0  | 4.9   | 0.0    | 0.0    | 0.0  | 0.0   | 0.0  | 0.0  | 0.0  | 6.6   | 0.0  | 4.9   | 88.9     | 81.2    | 75.3    |
| 0416-01-040-09W40_WO   | Cummings | 100.00 | P+PB (DP) - P (DP)   | 1.0   | 0.0  | 0.7   | 0.0    | 0.0    | 0.0  | 0.0   | 0.0  | 0.0  | 0.0  | 1.0   | 0.0  | 0.7   | 9.9      | 13.6    | 14.8    |
| 0007-02-040-09W40_WO   | Cummings | 100.00 | P+PB (DP) - P (DP)   | 2.0   | 0.0  | 1.8   | 0.0    | 0.0    | 0.0  | 0.0   | 0.0  | 0.0  | 0.0  | 2.0   | 0.0  | 1.8   | 41.6     | 41.7    | 41.0    |
| 0308-02-040-09W40_WO   | Cummings | 100.00 | P+PB (DP) - P (DP)   | 11.2  | 0.0  | 10.0  | 0.0    | 0.0    | 0.0  | 0.0   | 0.0  | 0.0  | 0.0  | 11.2  | 0.0  | 10.0  | 321.9    | 224.2   | 189.4   |
| 0410-02-040-09W40      | Cummings | 100.00 | P+PB (DP) - P (DP)   | 18.0  | 0.0  | 14.1  | 0.0    | 0.0    | 0.0  | 0.0   | 0.0  | 0.0  | 0.0  | 18.0  | 0.0  | 14.1  | 679.5    | 425.6   | 360.3   |
| 0510-02-040-09W40      | Cummings | 100.00 | P+PB (DP) - P (DP)   | 20.0  | 0.0  | 16.1  | 0.0    | 0.0    | 0.0  | 0.0   | 0.0  | 0.0  | 0.0  | 20.0  | 0.0  | 16.1  | 900.0    | 575.4   | 481.0   |
| 0710-02-040-09W42_2020 | Cummings | 100.00 | P+PB (DP) - P (DP)   | 12.0  | 0.0  | 10.4  | 0.0    | 0.0    | 0.0  | 0.0   | 0.0  | 0.0  | 0.0  | 12.0  | 0.0  | 10.4  | 520.8    | 328.5   | 270.0   |
| 0014-02-040-09W40_WO   | Cummings | 100.00 | P+PB (DNP) - P (DNP) | 5.1   | 0.0  | 5.0   | 0.0    | 0.0    | 0.0  | 0.0   | 0.0  | 0.0  | 0.0  | 5.1   | 0.0  | 5.0   | 191.2    | 149.9   | 133.6   |
| 0314-02-040-09W40      | Cummings | 100.00 | P+PB (DP) - P (DP)   | 15.0  | 0.0  | 14.1  | 0.0    | 0.0    | 0.0  | 0.0   | 0.0  | 0.0  | 0.0  | 15.0  | 0.0  | 14.1  | 675.9    | 379.6   | 296.6   |
| 0414-02-040-09W40      | Cummings | 100.00 | P+PB (DP) - P (DP)   | 15.0  | 0.0  | 12.7  | 0.0    | 0.0    | 0.0  | 0.0   | 0.0  | 0.0  | 0.0  | 15.0  | 0.0  | 12.7  | 674.6    | 478.6   | 425.1   |
| 0215-02-040-09W40_WO   | Cummings | 100.00 | P+PB (DNP) - P (DNP) | 2.0   | 0.0  | 1.8   | 0.0    | 0.0    | 0.0  | 0.0   | 0.0  | 0.0  | 0.0  | 2.0   | 0.0  | 1.8   | 57.2     | 52.2    | 49.6    |
| 0316-02-040-09W40_WO   | Cummings | 100.00 | P+PB (DNP) - P (DNP) | 2.0   | 0.0  | 1.8   | 0.0    | 0.0    | 0.0  | 0.0   | 0.0  | 0.0  | 0.0  | 2.0   | 0.0  | 1.8   | 60.5     | 55.9    | 53.5    |
| 0003-11-040-09W40_2021 | Cummings | 100.00 | P+PB (DP) - P (DP)   | 17.8  | 0.0  | 16.6  | 0.0    | 0.0    | 0.0  | 0.0   | 0.0  | 0.0  | 0.0  | 17.8  | 0.0  | 16.6  | 878.6    | 434.5   | 325.0   |
| 0304-11-040-09W40_2021 | Cummings | 100.00 | P+PB (DP) - P (DP)   | 10.0  | 0.0  | 9.1   | 0.0    | 0.0    | 0.0  | 0.0   | 0.0  | 0.0  | 0.0  | 10.0  | 0.0  | 9.1   | 486.2    | 248.5   | 190.9   |
| 0005-11-040-09W40_2020 | Cummings | 100.00 | P+PB (DP) - P (DP)   | 12.0  | 0.0  | 9.6   | 0.0    | 0.0    | 0.0  | 0.0   | 0.0  | 0.0  | 0.0  | 12.0  | 0.0  | 9.6   | 473.9    | 334.8   | 290.8   |
| 0205-11-040-09W40_2021 | Cummings | 100.00 | P+PB (DP) - P (DP)   | 8.0   | 0.0  | 6.0   | 0.0    | 0.0    | 0.0  | 0.0   | 0.0  | 0.0  | 0.0  | 8.0   | 0.0  | 6.0   | 301.7    | 245.3   | 220.8   |
| Windy Lake 9-02設施      |          |        |                      | 0.0   | 0.0  | 0.0   | 0.0    | 0.0    | 0.0  | 0.0   | 0.0  | 0.0  | 0.0  | 0.0   | 0.0  | 0.0   | 226.1    | 131.6   | 89.7    |
| Windy Lake YYY         |          |        |                      | 230.6 | 0.0  | 192.7 | 0.0    | 0.0    | 0.0  | 0.0   | 0.0  | 0.0  | 0.0  | 230.6 | 0.0  | 192.7 | 8,128.8  | 5,665.2 | 4,777.8 |
| Windy Lake             |          |        |                      | 323.5 | 0.0  | 278.1 | 0.0    | 0.0    | 0.0  | 0.0   | 0.0  | 0.0  | 0.0  | 323.5 | 0.0  | 278.1 | 11,204.6 | 7,497.0 | 6,275.4 |
| 長盈集團(控股)有限公司           |          |        |                      | 323.5 | 0.0  | 278.1 | 0.0    | 0.0    | 0.0  | 0.0   | 0.0  | 0.0  | 0.0  | 323.5 | 0.0  | 278.1 | 11,204.6 | 7,497.0 | 6,275.4 |
| 總計                     |          |        |                      | 323.5 | 0.0  | 278.1 | 0.0    | 0.0    | 0.0  | 0.0   | 0.0  | 0.0  | 0.0  | 323.5 | 0.0  | 278.1 | 11,204.6 | 7,497.0 | 6,275.4 |







長盈集團(控股)有限公司

詳細的儲量及現值  
二零二一年十二月三十一日, TF 2022-01-01\_03 (Tech/Ecom) (加元)

長盈集團(控股)有限公司

自二零二一年十二月三十一日起生效

概算總量

| 地點                     | 形成        | 平均佔比   | 分類                   | 石油   |      |      | 銷售天然氣 |      |      | 液化天然氣 |      |      | 油當量  |      |      | 現值   |      |      |      |      |
|------------------------|-----------|--------|----------------------|------|------|------|-------|------|------|-------|------|------|------|------|------|------|------|------|------|------|
|                        |           |        |                      | 千儲罐桶 | 千儲罐桶 | 淨值   | 千儲罐桶  | 千儲罐桶 | 淨值   | 千儲罐桶  | 千儲罐桶 | 淨值   | 千儲罐桶 | 千儲罐桶 | 淨值   | 千儲罐桶 | 千儲罐桶 | 淨值   | 千儲罐桶 | 千儲罐桶 |
|                        |           | %      |                      | 千儲罐桶 | 千儲罐桶 | 千儲罐桶 | 千儲罐桶  | 千儲罐桶 | 千儲罐桶 | 千儲罐桶  | 千儲罐桶 | 千儲罐桶 | 千儲罐桶 | 千儲罐桶 | 千儲罐桶 | 千儲罐桶 | 千儲罐桶 | 千儲罐桶 | 千儲罐桶 | 千儲罐桶 |
| <b>長盈集團(控股)有限公司</b>    |           |        |                      |      |      |      |       |      |      |       |      |      |      |      |      |      |      |      |      |      |
| <b>Windy Lake</b>      |           |        |                      |      |      |      |       |      |      |       |      |      |      |      |      |      |      |      |      |      |
| <b>Windy Lake D5</b>   |           |        |                      |      |      |      |       |      |      |       |      |      |      |      |      |      |      |      |      |      |
| 0207-36-039-09W40      | Glauconic | 100.00 | P+PB (DP) - P (DP)   | 5.0  | 0.0  | 4.7  | 0.0   | 0.0  | 0.0  | 0.0   | 0.0  | 0.0  | 0.0  | 0.0  | 0.0  | 0.0  | 0.0  | 0.0  | 0.0  | 0.0  |
| 0307-36-039-09W40      | Glauconic | 100.00 | P+PB (DP) - P (DP)   | 4.0  | 0.0  | 3.8  | 0.0   | 0.0  | 0.0  | 0.0   | 0.0  | 0.0  | 0.0  | 0.0  | 0.0  | 0.0  | 0.0  | 0.0  | 0.0  | 0.0  |
| 0407-36-039-09W40      | Glauconic | 100.00 | P+PB (DP) - P (DP)   | 7.0  | 0.0  | 6.6  | 0.0   | 0.0  | 0.0  | 0.0   | 0.0  | 0.0  | 0.0  | 0.0  | 0.0  | 0.0  | 0.0  | 0.0  | 0.0  | 0.0  |
| X507-36-039-09W4X_2024 | Glauconic | 100.00 | P+PB (DP) - P (DP)   | 5.0  | 0.0  | 4.7  | 0.0   | 0.0  | 0.0  | 0.0   | 0.0  | 0.0  | 0.0  | 0.0  | 0.0  | 0.0  | 0.0  | 0.0  | 0.0  | 0.0  |
| X607-36-039-09W4X_2024 | Glauconic | 100.00 | P+PB (DP) - P (DP)   | 5.0  | 0.0  | 4.7  | 0.0   | 0.0  | 0.0  | 0.0   | 0.0  | 0.0  | 0.0  | 0.0  | 0.0  | 0.0  | 0.0  | 0.0  | 0.0  | 0.0  |
| X707-36-039-09W4X_2024 | Glauconic | 100.00 | PB (UD)              | 35.0 | 0.0  | 33.3 | 0.0   | 0.0  | 0.0  | 0.0   | 0.0  | 0.0  | 0.0  | 0.0  | 0.0  | 0.0  | 0.0  | 0.0  | 0.0  | 0.0  |
| X807-36-039-09W4X_2025 | Glauconic | 100.00 | PB (UD)              | 30.0 | 0.0  | 28.5 | 0.0   | 0.0  | 0.0  | 0.0   | 0.0  | 0.0  | 0.0  | 0.0  | 0.0  | 0.0  | 0.0  | 0.0  | 0.0  | 0.0  |
| <b>Windy Lake D1</b>   |           |        |                      |      |      |      |       |      |      |       |      |      |      |      |      |      |      |      |      |      |
| <b>Windy Lake D2</b>   |           |        |                      |      |      |      |       |      |      |       |      |      |      |      |      |      |      |      |      |      |
| 0011-10-040-09W40_WO   | Cummings  | 100.00 | P+PB (DNP) - P (DNP) | 2.0  | 0.0  | 1.9  | 0.0   | 0.0  | 0.0  | 0.0   | 0.0  | 0.0  | 0.0  | 0.0  | 0.0  | 0.0  | 0.0  | 0.0  | 0.0  | 0.0  |
| X012-10-040-09W4X_2023 | Cummings  | 100.00 | PB (UD)              | 60.0 | 0.0  | 53.4 | 0.0   | 0.0  | 0.0  | 0.0   | 0.0  | 0.0  | 0.0  | 0.0  | 0.0  | 0.0  | 0.0  | 0.0  | 0.0  | 0.0  |
| 0014-10-040-09W40_WO   | Cummings  | 100.00 | P+PB (DP) - P (DP)   | 3.8  | 0.0  | 3.5  | 0.0   | 0.0  | 0.0  | 0.0   | 0.0  | 0.0  | 0.0  | 0.0  | 0.0  | 0.0  | 0.0  | 0.0  | 0.0  | 0.0  |
| 0214-10-040-09W40      | Cummings  | 100.00 | P+PB (DP) - P (DP)   | 17.0 | 0.0  | 15.2 | 0.0   | 0.0  | 0.0  | 0.0   | 0.0  | 0.0  | 0.0  | 0.0  | 0.0  | 0.0  | 0.0  | 0.0  | 0.0  | 0.0  |
| X314-10-040-09W4X_2023 | Cummings  | 100.00 | P+PB (DP) - P (DP)   | 23.0 | 0.0  | 19.7 | 0.0   | 0.0  | 0.0  | 0.0   | 0.0  | 0.0  | 0.0  | 0.0  | 0.0  | 0.0  | 0.0  | 0.0  | 0.0  | 0.0  |
| X414-10-040-09W4X_2024 | Cummings  | 100.00 | PB (UD)              | 55.0 | 0.0  | 48.9 | 0.0   | 0.0  | 0.0  | 0.0   | 0.0  | 0.0  | 0.0  | 0.0  | 0.0  | 0.0  | 0.0  | 0.0  | 0.0  | 0.0  |
| 0015-10-040-09W40_WO   | Cummings  | 100.00 | P+PB (DP) - P (DP)   | 1.0  | 0.0  | 0.9  | 0.0   | 0.0  | 0.0  | 0.0   | 0.0  | 0.0  | 0.0  | 0.0  | 0.0  | 0.0  | 0.0  | 0.0  | 0.0  | 0.0  |
| 0216-10-040-09W40_WO   | Cummings  | 100.00 | PB (DNP)             | 6.0  | 0.0  | 5.7  | 0.0   | 0.0  | 0.0  | 0.0   | 0.0  | 0.0  | 0.0  | 0.0  | 0.0  | 0.0  | 0.0  | 0.0  | 0.0  | 0.0  |
| 0316-10-040-09W40_WO   | Cummings  | 100.00 | P+PB (DP) - P (DP)   | 0.1  | 0.0  | 0.1  | 0.0   | 0.0  | 0.0  | 0.0   | 0.0  | 0.0  | 0.0  | 0.0  | 0.0  | 0.0  | 0.0  | 0.0  | 0.0  | 0.0  |
| X616-10-040-09W4X_2024 | Cummings  | 100.00 | PB (UD)              | 35.0 | 0.0  | 31.3 | 0.0   | 0.0  | 0.0  | 0.0   | 0.0  | 0.0  | 0.0  | 0.0  | 0.0  | 0.0  | 0.0  | 0.0  | 0.0  | 0.0  |
| X716-10-040-09W4X_2024 | Cummings  | 100.00 | PB (UD)              | 35.0 | 0.0  | 31.3 | 0.0   | 0.0  | 0.0  | 0.0   | 0.0  | 0.0  | 0.0  | 0.0  | 0.0  | 0.0  | 0.0  | 0.0  | 0.0  | 0.0  |
| X816-10-040-09W4X_2025 | Cummings  | 100.00 | PB (UD)              | 35.0 | 0.0  | 31.3 | 0.0   | 0.0  | 0.0  | 0.0   | 0.0  | 0.0  | 0.0  | 0.0  | 0.0  | 0.0  | 0.0  | 0.0  | 0.0  | 0.0  |
| X916-10-040-09W4X_2025 | Cummings  | 100.00 | PB (UD)              | 35.0 | 0.0  | 31.3 | 0.0   | 0.0  | 0.0  | 0.0   | 0.0  | 0.0  | 0.0  | 0.0  | 0.0  | 0.0  | 0.0  | 0.0  | 0.0  | 0.0  |
| XX16-10-040-09W4X_2025 | Cummings  | 100.00 | PB (UD)              | 35.0 | 0.0  | 31.3 | 0.0   | 0.0  | 0.0  | 0.0   | 0.0  | 0.0  | 0.0  | 0.0  | 0.0  | 0.0  | 0.0  | 0.0  | 0.0  | 0.0  |
| <b>Windy Lake D1</b>   |           |        |                      |      |      |      |       |      |      |       |      |      |      |      |      |      |      |      |      |      |
| <b>Windy Lake J1</b>   |           |        |                      |      |      |      |       |      |      |       |      |      |      |      |      |      |      |      |      |      |
| XX12-18-040-09W4X_2025 | Cummings  | 100.00 | PB (UD)              | 85.0 | 0.0  | 74.8 | 0.0   | 0.0  | 0.0  | 0.0   | 0.0  | 0.0  | 0.0  | 0.0  | 0.0  | 0.0  | 0.0  | 0.0  | 0.0  | 0.0  |
| 0013-18-040-09W40_WO   | Cummings  | 100.00 | P+PB (DP) - P (DP)   | 3.0  | 0.0  | 2.8  | 0.0   | 0.0  | 0.0  | 0.0   | 0.0  | 0.0  | 0.0  | 0.0  | 0.0  | 0.0  | 0.0  | 0.0  | 0.0  | 0.0  |
| 0213-18-040-09W40      | Cummings  | 100.00 | P+PB (DP) - P (DP)   | 4.6  | 0.0  | 4.3  | 0.0   | 0.0  | 0.0  | 0.0   | 0.0  | 0.0  | 0.0  | 0.0  | 0.0  | 0.0  | 0.0  | 0.0  | 0.0  | 0.0  |
| 0313-18-040-09W40      | Cummings  | 100.00 | P+PB (DP) - P (DP)   | 14.7 | 0.0  | 13.5 | 0.0   | 0.0  | 0.0  | 0.0   | 0.0  | 0.0  | 0.0  | 0.0  | 0.0  | 0.0  | 0.0  | 0.0  | 0.0  | 0.0  |
| 0413-18-040-09W40_WO   | Cummings  | 100.00 | P+PB (DP) - P (DP)   | 13.2 | 0.0  | 12.1 | 0.0   | 0.0  | 0.0  | 0.0   | 0.0  | 0.0  | 0.0  | 0.0  | 0.0  | 0.0  | 0.0  | 0.0  | 0.0  | 0.0  |
| X113-18-040-09W4X_2023 | Cummings  | 100.00 | P+PB (UD) - P (UD)   | 20.0 | 0.0  | 16.8 | 0.0   | 0.0  | 0.0  | 0.0   | 0.0  | 0.0  | 0.0  | 0.0  | 0.0  | 0.0  | 0.0  | 0.0  | 0.0  | 0.0  |
| X213-18-040-09W4X_2024 | Cummings  | 100.00 | P+PB (UD) - P (UD)   | 20.0 | 0.0  | 16.8 | 0.0   | 0.0  | 0.0  | 0.0   | 0.0  | 0.0  | 0.0  | 0.0  | 0.0  | 0.0  | 0.0  | 0.0  | 0.0  | 0.0  |
| 0316-13-040-10W40_WO   | Cummings  | 100.00 | P+PB (DP) - P (DP)   | 3.5  | 0.0  | 2.5  | 0.0   | 0.0  | 0.0  | 0.0   | 0.0  | 0.0  | 0.0  | 0.0  | 0.0  | 0.0  | 0.0  | 0.0  | 0.0  | 0.0  |
| X116-13-040-10W4X_2023 | Cummings  | 100.00 | P+PB (UD) - P (UD)   | 20.0 | 0.0  | 14.6 | 0.0   | 0.0  | 0.0  | 0.0   | 0.0  | 0.0  | 0.0  | 0.0  | 0.0  | 0.0  | 0.0  | 0.0  | 0.0  | 0.0  |

長盈集團(控股)有限公司  
詳細的儲量及現值  
二零二一年十二月三十一日, TF 2022-01-01\_03 (Tech/Ecom) (加元)

長盈集團(控股)有限公司

自二零二一年十二月三十一日起生效

概算總量

| 地點                      | 形成          | 平均佔比   | 分類                   | 石油    |       |       |      | 銷售天然氣 |     |      |       | 液化天然氣 |      |       |     | 油當量  |       |     |       | 現值    |       |          |         |         |       |
|-------------------------|-------------|--------|----------------------|-------|-------|-------|------|-------|-----|------|-------|-------|------|-------|-----|------|-------|-----|-------|-------|-------|----------|---------|---------|-------|
|                         |             |        |                      | 千桶油當量 | 千桶油當量 | 淨值    | 開採權益 | 使用權權益 | 淨值  | 開採權益 | 使用權權益 | 淨值    | 開採權益 | 使用權權益 | 淨值  | 開採權益 | 使用權權益 | 淨值  | 開採權益  | 使用權權益 | 千桶油當量 | 千桶油當量    | 千桶油當量   | 0%      | 10%   |
| Cummings                | 100.00      | %      | P+PB (UD) - P (UD)   | 20.0  | 0.0   | 14.6  | 0.0  | 0.0   | 0.0 | 0.0  | 0.0   | 0.0   | 0.0  | 0.0   | 0.0 | 0.0  | 0.0   | 0.0 | 0.0   | 20.0  | 0.0   | 14.6     | 809.0   | 350.1   | 246.7 |
| X3716-13-040-10W4X_2024 | Cummings    | 100.00 | PB (UD)              | 70.0  | 0.0   | 51.1  | 0.0  | 0.0   | 0.0 | 0.0  | 0.0   | 0.0   | 0.0  | 0.0   | 0.0 | 0.0  | 0.0   | 0.0 | 70.0  | 0.0   | 51.1  | 1,954.5  | 1,079.6 | 831.1   |       |
| X101-24-040-10W4X_2024  | Cummings    | 100.00 | P+PB (UD) - P (UD)   | 20.0  | 0.0   | 14.6  | 0.0  | 0.0   | 0.0 | 0.0  | 0.0   | 0.0   | 0.0  | 0.0   | 0.0 | 0.0  | 0.0   | 0.0 | 20.0  | 0.0   | 14.6  | 817.4    | 339.1   | 235.7   |       |
| Windy Lake J3J          |             |        |                      | 294.0 | 0.0   | 238.5 | 0.0  | 0.0   | 0.0 | 0.0  | 0.0   | 0.0   | 0.0  | 0.0   | 0.0 | 0.0  | 0.0   | 0.0 | 294.0 | 0.0   | 238.5 | 11,175.1 | 5,382.9 | 3,989.3 |       |
| Windy Lake X4           |             |        |                      |       |       |       |      |       |     |      |       |       |      |       |     |      |       |     |       |       |       |          |         |         |       |
| 02/12-04-039-08W4X_2024 | Glauconitic | 100.00 | P+PB (DP) - P (DP)   | 8.0   | 0.0   | 7.6   | 0.0  | 0.0   | 0.0 | 0.0  | 0.0   | 0.0   | 0.0  | 0.0   | 0.0 | 0.0  | 0.0   | 0.0 | 8.0   | 0.0   | 7.6   | 343.7    | 164.5   | 119.9   |       |
| X2/14-04-039-08W4X_2024 | Glauconitic | 100.00 | P+PB (UD) - P (UD)   | 10.0  | 0.0   | 8.7   | 0.0  | 0.0   | 0.0 | 0.0  | 0.0   | 0.0   | 0.0  | 0.0   | 0.0 | 0.0  | 0.0   | 0.0 | 10.0  | 0.0   | 8.7   | 556.0    | 322.7   | 255.7   |       |
| Windy Lake X4           |             |        |                      |       |       |       |      |       |     |      |       |       |      |       |     |      |       |     |       |       |       |          |         |         |       |
| 18.0                    |             |        |                      | 18.0  | 0.0   | 16.3  | 0.0  | 0.0   | 0.0 | 0.0  | 0.0   | 0.0   | 0.0  | 0.0   | 0.0 | 0.0  | 0.0   | 0.0 | 18.0  | 0.0   | 16.3  | 899.7    | 487.2   | 375.6   |       |
| Windy Lake Y2Y          |             |        |                      |       |       |       |      |       |     |      |       |       |      |       |     |      |       |     |       |       |       |          |         |         |       |
| X2/06-16-040-09W4X_2024 | Cummings    | 100.00 | PB (UD)              | 50.0  | 0.0   | 47.3  | 0.0  | 0.0   | 0.0 | 0.0  | 0.0   | 0.0   | 0.0  | 0.0   | 0.0 | 0.0  | 0.0   | 0.0 | 50.0  | 0.0   | 47.3  | 1,879.4  | 1,034.8 | 95.8    |       |
| X4/07-16-040-09W4X_2022 | Cummings    | 100.00 | PB (UD)              | 50.0  | 0.0   | 47.3  | 0.0  | 0.0   | 0.0 | 0.0  | 0.0   | 0.0   | 0.0  | 0.0   | 0.0 | 0.0  | 0.0   | 0.0 | 50.0  | 0.0   | 47.3  | 1,848.8  | 1,208.8 | 1,025.5 |       |
| Windy Lake Y2Y          |             |        |                      | 100.0 | 0.0   | 94.6  | 0.0  | 0.0   | 0.0 | 0.0  | 0.0   | 0.0   | 0.0  | 0.0   | 0.0 | 0.0  | 0.0   | 0.0 | 100.0 | 0.0   | 94.6  | 3,728.2  | 2,243.6 | 1,803.3 |       |
| Windy Lake YYY          |             |        |                      |       |       |       |      |       |     |      |       |       |      |       |     |      |       |     |       |       |       |          |         |         |       |
| X0/13-06-039-09W4X_2022 | Cummings    | 100.00 | P+PB (UD) - P (UD)   | 10.0  | 0.0   | 9.2   | 0.0  | 0.0   | 0.0 | 0.0  | 0.0   | 0.0   | 0.0  | 0.0   | 0.0 | 0.0  | 0.0   | 0.0 | 10.0  | 0.0   | 9.2   | 503.1    | 337.8   | 284.0   |       |
| 05/14-36-039-09W4Z_2020 | Cummings    | 100.00 | P+PB (DP) - P (DP)   | 12.0  | 0.0   | 11.2  | 0.0  | 0.0   | 0.0 | 0.0  | 0.0   | 0.0   | 0.0  | 0.0   | 0.0 | 0.0  | 0.0   | 0.0 | 12.0  | 0.0   | 11.2  | 582.3    | 366.3   | 301.0   |       |
| 06/14-36-039-09W4X_2021 | Cummings    | 100.00 | P+PB (DP) - P (DP)   | 5.0   | 0.0   | 4.7   | 0.0  | 0.0   | 0.0 | 0.0  | 0.0   | 0.0   | 0.0  | 0.0   | 0.0 | 0.0  | 0.0   | 0.0 | 5.0   | 0.0   | 4.7   | 250.3    | 185.0   | 162.2   |       |
| X7/14-36-039-09W4X_2024 | Cummings    | 100.00 | P+PB (UD) - P (UD)   | 10.0  | 0.0   | 9.3   | 0.0  | 0.0   | 0.0 | 0.0  | 0.0   | 0.0   | 0.0  | 0.0   | 0.0 | 0.0  | 0.0   | 0.0 | 10.0  | 0.0   | 9.3   | 510.8    | 302.1   | 238.7   |       |
| X3/05-06-040-08W4X_2023 | Cummings    | 100.00 | P+PB (UD) - P (UD)   | 10.0  | 0.0   | 8.2   | 0.0  | 0.0   | 0.0 | 0.0  | 0.0   | 0.0   | 0.0  | 0.0   | 0.0 | 0.0  | 0.0   | 0.0 | 10.0  | 0.0   | 8.2   | 443.4    | 278.7   | 227.7   |       |
| X4/05-06-040-08W4X_2023 | Cummings    | 100.00 | PB (UD)              | 45.0  | 0.0   | 37.9  | 0.0  | 0.0   | 0.0 | 0.0  | 0.0   | 0.0   | 0.0  | 0.0   | 0.0 | 0.0  | 0.0   | 0.0 | 45.0  | 0.0   | 37.9  | 1,437.6  | 1,006.5 | 857.3   |       |
| 02/04-01-040-09W4Z_20   | Cummings    | 100.00 | P+PB (DP) - P (DP)   | 10.2  | 0.0   | 7.6   | 0.0  | 0.0   | 0.0 | 0.0  | 0.0   | 0.0   | 0.0  | 0.0   | 0.0 | 0.0  | 0.0   | 0.0 | 10.2  | 0.0   | 7.6   | 182.5    | 144.1   | 126.6   |       |
| 03/04-01-040-09W4X_2024 | Cummings    | 100.00 | P+PB (DP) - P (DP)   | 13.0  | 0.0   | 9.7   | 0.0  | 0.0   | 0.0 | 0.0  | 0.0   | 0.0   | 0.0  | 0.0   | 0.0 | 0.0  | 0.0   | 0.0 | 13.0  | 0.0   | 9.7   | 383.8    | 274.6   | 235.0   |       |
| X5/04-01-040-09W4X_2024 | Cummings    | 100.00 | P+PB (UD) - P (UD)   | 5.0   | 0.0   | 3.7   | 0.0  | 0.0   | 0.0 | 0.0  | 0.0   | 0.0   | 0.0  | 0.0   | 0.0 | 0.0  | 0.0   | 0.0 | 5.0   | 0.0   | 3.7   | 188.9    | 115.0   | 91.5    |       |
| X6/04-01-040-09W4X_2024 | Cummings    | 100.00 | PB (UD)              | 30.0  | 0.0   | 22.4  | 0.0  | 0.0   | 0.0 | 0.0  | 0.0   | 0.0   | 0.0  | 0.0   | 0.0 | 0.0  | 0.0   | 0.0 | 30.0  | 0.0   | 22.4  | 372.6    | 200.2   | 144.6   |       |
| 02/07-01-040-09W4X_20   | Cummings    | 100.00 | P+PB (DNP) - P (DNP) | 8.2   | 0.0   | 6.1   | 0.0  | 0.0   | 0.0 | 0.0  | 0.0   | 0.0   | 0.0  | 0.0   | 0.0 | 0.0  | 0.0   | 0.0 | 8.2   | 0.0   | 6.1   | 143.2    | 120.8   | 108.9   |       |
| 03/07-01-040-09W4X_20   | Cummings    | 100.00 | P+PB (DNP) - P (DNP) | 9.7   | 0.0   | 7.2   | 0.0  | 0.0   | 0.0 | 0.0  | 0.0   | 0.0   | 0.0  | 0.0   | 0.0 | 0.0  | 0.0   | 0.0 | 9.7   | 0.0   | 7.2   | 193.7    | 153.1   | 135.4   |       |
| X2/08-01-040-09W4X_2024 | Cummings    | 100.00 | PB (UD)              | 45.0  | 0.0   | 38.0  | 0.0  | 0.0   | 0.0 | 0.0  | 0.0   | 0.0   | 0.0  | 0.0   | 0.0 | 0.0  | 0.0   | 0.0 | 45.0  | 0.0   | 38.0  | 1,353.5  | 776.7   | 604.2   |       |
| X3/08-01-040-09W4X_2024 | Cummings    | 100.00 | PB (UD)              | 45.0  | 0.0   | 38.0  | 0.0  | 0.0   | 0.0 | 0.0  | 0.0   | 0.0   | 0.0  | 0.0   | 0.0 | 0.0  | 0.0   | 0.0 | 45.0  | 0.0   | 38.0  | 1,353.5  | 776.7   | 604.2   |       |
| 00/09-01-040-09W4X_20   | Cummings    | 100.00 | P+PB (DNP) - P (DNP) | 7.0   | 0.0   | 5.2   | 0.0  | 0.0   | 0.0 | 0.0  | 0.0   | 0.0   | 0.0  | 0.0   | 0.0 | 0.0  | 0.0   | 0.0 | 7.0   | 0.0   | 5.2   | 161.0    | 127.0   | 112.6   |       |
| 02/10-01-040-09W4X_20   | Cummings    | 100.00 | P+PB (DP) - P (DP)   | 6.4   | 0.0   | 4.8   | 0.0  | 0.0   | 0.0 | 0.0  | 0.0   | 0.0   | 0.0  | 0.0   | 0.0 | 0.0  | 0.0   | 0.0 | 6.4   | 0.0   | 4.8   | 82.9     | 76.3    | 70.8    |       |
| XX/11-01-040-09W4X_2022 | Cummings    | 100.00 | P+PB (UD) - P (UD)   | 10.0  | 0.0   | 7.5   | 0.0  | 0.0   | 0.0 | 0.0  | 0.0   | 0.0   | 0.0  | 0.0   | 0.0 | 0.0  | 0.0   | 0.0 | 10.0  | 0.0   | 7.5   | 361.8    | 179.2   | 135.8   |       |
| 02/16-01-040-09W4X_20   | Cummings    | 100.00 | P+PB (DP) - P (DP)   | 1.5   | 0.0   | 1.1   | 0.0  | 0.0   | 0.0 | 0.0  | 0.0   | 0.0   | 0.0  | 0.0   | 0.0 | 0.0  | 0.0   | 0.0 | 1.5   | 0.0   | 1.1   | 13.0     | 17.0    | 17.9    |       |
| 03/16-01-040-09W4X_20   | Cummings    | 100.00 | P+PB (DP) - P (DP)   | 6.6   | 0.0   | 4.9   | 0.0  | 0.0   | 0.0 | 0.0  | 0.0   | 0.0   | 0.0  | 0.0   | 0.0 | 0.0  | 0.0   | 0.0 | 6.6   | 0.0   | 4.9   | 88.9     | 81.2    | 75.3    |       |
| 04/16-01-040-09W4X_20   | Cummings    | 100.00 | P+PB (DP) - P (DP)   | 1.0   | 0.0   | 0.7   | 0.0  | 0.0   | 0.0 | 0.0  | 0.0   | 0.0   | 0.0  | 0.0   | 0.0 | 0.0  | 0.0   | 0.0 | 1.0   | 0.0   | 0.7   | 9.9      | 13.6    | 14.8    |       |
| X5/16-01-040-09W4X_2023 | Cummings    | 100.00 | PB (UD)              | 52.0  | 0.0   | 38.7  | 0.0  | 0.0   | 0.0 | 0.0  | 0.0   | 0.0   | 0.0  | 0.0   | 0.0 | 0.0  | 0.0   | 0.0 | 52.0  | 0.0   | 38.7  | 1,270.2  | 852.7   | 710.7   |       |
| 00/07-02-040-09W4X_20   | Cummings    | 100.00 | P+PB (DP) - P (DP)   | 2.0   | 0.0   | 1.8   | 0.0  | 0.0   | 0.0 | 0.0  | 0.0   | 0.0   | 0.0  | 0.0   | 0.0 | 0.0  | 0.0   | 0.0 | 2.0   | 0.0   | 1.8   | 41.6     | 41.7    | 41.0    |       |
| 03/08-02-040-09W4X_20   | Cummings    | 100.00 | P+PB (DP) - P (DP)   | 11.2  | 0.0   | 10.0  | 0.0  | 0.0   | 0.0 | 0.0  | 0.0   | 0.0   | 0.0  | 0.0   | 0.0 | 0.0  | 0.0   | 0.0 | 11.2  | 0.0   | 10.0  | 321.9    | 224.2   | 189.4   |       |

長盈集團(控股)有限公司  
詳細的儲量及現值  
二零二一年十二月三十一日, TF 2022-01-01\_03 (Tech/Ecom) (加元)  
長盈集團(控股)有限公司

自二零二一年十二月三十一日起生效

概算總量

| 地點                      | 形成       | 平均佔比   | 分類                   | 石油      |         |       | 銷售天然氣 |     |       | 液化天然氣 |     |         | 油當量     |     |          | 現值       |          |       |
|-------------------------|----------|--------|----------------------|---------|---------|-------|-------|-----|-------|-------|-----|---------|---------|-----|----------|----------|----------|-------|
|                         |          |        |                      | 千儲罐桶    | 淨值      | 使用權權益 | 千儲罐桶  | 淨值  | 使用權權益 | 千儲罐桶  | 淨值  | 使用權權益   | 千儲罐桶    | 淨值  | 使用權權益    | 千儲罐桶     | 淨值       | 使用權權益 |
| X3708-02-040-09W4X_2022 | Cummings | 100.00 | P+PB (UD) - P (UD)   | 13.3    | 11.6    | 0.0   | 0.0   | 0.0 | 0.0   | 0.0   | 0.0 | 13.3    | 11.6    | 0.0 | 648.1    | 316.6    | 241.6    |       |
| X4088-02-040-09W4X_2022 | Cummings | 100.00 | PB (UD)              | 50.0    | 43.6    | 0.0   | 0.0   | 0.0 | 0.0   | 0.0   | 0.0 | 50.0    | 43.6    | 0.0 | 1,651.1  | 1,002.2  | 801.7    |       |
| X109-02-040-09W4X_2025  | Cummings | 100.00 | PB (UD)              | 40.0    | 35.0    | 0.0   | 0.0   | 0.0 | 0.0   | 0.0   | 0.0 | 40.0    | 35.0    | 0.0 | 1,054.8  | 505.3    | 356.1    |       |
| 0410-02-040-09W40       | Cummings | 100.00 | P+PB (DP) - P (DP)   | 18.0    | 14.1    | 0.0   | 0.0   | 0.0 | 0.0   | 0.0   | 0.0 | 18.0    | 14.1    | 0.0 | 679.5    | 425.6    | 340.3    |       |
| 0510-02-040-09W40       | Cummings | 100.00 | P+PB (DP) - P (DP)   | 20.0    | 16.1    | 0.0   | 0.0   | 0.0 | 0.0   | 0.0   | 0.0 | 20.0    | 16.1    | 0.0 | 900.0    | 575.4    | 481.0    |       |
| 0710-02-040-09W42_2020  | Cummings | 100.00 | P+PB (DP) - P (DP)   | 12.0    | 10.4    | 0.0   | 0.0   | 0.0 | 0.0   | 0.0   | 0.0 | 12.0    | 10.4    | 0.0 | 520.8    | 328.5    | 270.0    |       |
| X6710-02-040-09W4X_2022 | Cummings | 100.00 | P+PB (UD) - P (UD)   | 10.0    | 8.1     | 0.0   | 0.0   | 0.0 | 0.0   | 0.0   | 0.0 | 10.0    | 8.1     | 0.0 | 466.8    | 269.2    | 215.5    |       |
| X710-02-040-09W4X_2023  | Cummings | 100.00 | PB (UD)              | 70.0    | 59.4    | 0.0   | 0.0   | 0.0 | 0.0   | 0.0   | 0.0 | 70.0    | 59.4    | 0.0 | 2,483.1  | 1,567.1  | 1,288.0  |       |
| X8710-02-040-09W4X_2023 | Cummings | 100.00 | P+PB (UD) - P (UD)   | 15.0    | 12.4    | 0.0   | 0.0   | 0.0 | 0.0   | 0.0   | 0.0 | 15.0    | 12.4    | 0.0 | 707.1    | 347.9    | 259.9    |       |
| X910-02-040-09W4X_2023  | Cummings | 100.00 | PB (UD)              | 40.0    | 35.0    | 0.0   | 0.0   | 0.0 | 0.0   | 0.0   | 0.0 | 40.0    | 35.0    | 0.0 | 1,282.3  | 874.9    | 735.7    |       |
| X213-02-040-09W4X_2025  | Cummings | 100.00 | PB (UD)              | 28.0    | 26.6    | 0.0   | 0.0   | 0.0 | 0.0   | 0.0   | 0.0 | 28.0    | 26.6    | 0.0 | 814.8    | 464.9    | 357.2    |       |
| 0014-02-040-09W40_WO    | Cummings | 100.00 | P+PB (DNP) - P (DNP) | 5.1     | 5.0     | 0.0   | 0.0   | 0.0 | 0.0   | 0.0   | 0.0 | 5.1     | 5.0     | 0.0 | 191.2    | 149.9    | 133.6    |       |
| 0314-02-040-09W40       | Cummings | 100.00 | P+PB (DP) - P (DP)   | 15.0    | 14.1    | 0.0   | 0.0   | 0.0 | 0.0   | 0.0   | 0.0 | 15.0    | 14.1    | 0.0 | 675.9    | 379.6    | 296.6    |       |
| 0414-02-040-09W40       | Cummings | 100.00 | P+PB (DP) - P (DP)   | 15.0    | 12.7    | 0.0   | 0.0   | 0.0 | 0.0   | 0.0   | 0.0 | 15.0    | 12.7    | 0.0 | 674.6    | 478.6    | 425.1    |       |
| X5714-02-040-09W4X_2023 | Cummings | 100.00 | P+PB (UD) - P (UD)   | 15.0    | 13.3    | 0.0   | 0.0   | 0.0 | 0.0   | 0.0   | 0.0 | 15.0    | 13.3    | 0.0 | 812.6    | 446.6    | 356.5    |       |
| 0215-02-040-09W40_WO    | Cummings | 100.00 | P+PB (DNP) - P (DNP) | 2.0     | 1.8     | 0.0   | 0.0   | 0.0 | 0.0   | 0.0   | 0.0 | 2.0     | 1.8     | 0.0 | 57.2     | 52.2     | 49.6     |       |
| X215-02-040-09W4X_2023  | Cummings | 100.00 | PB (UD)              | 67.0    | 63.4    | 0.0   | 0.0   | 0.0 | 0.0   | 0.0   | 0.0 | 67.0    | 63.4    | 0.0 | 2,899.6  | 1,708.4  | 1,386.5  |       |
| 0316-02-040-09W40_WO    | Cummings | 100.00 | P+PB (DNP) - P (DNP) | 2.0     | 1.8     | 0.0   | 0.0   | 0.0 | 0.0   | 0.0   | 0.0 | 2.0     | 1.8     | 0.0 | 60.5     | 55.9     | 53.5     |       |
| X1716-02-040-09W4X_2024 | Cummings | 100.00 | PB (UD)              | 35.0    | 30.6    | 0.0   | 0.0   | 0.0 | 0.0   | 0.0   | 0.0 | 35.0    | 30.6    | 0.0 | 1,001.4  | 628.2    | 506.1    |       |
| X216-02-040-09W4X_2024  | Cummings | 100.00 | PB (UD)              | 35.0    | 30.6    | 0.0   | 0.0   | 0.0 | 0.0   | 0.0   | 0.0 | 35.0    | 30.6    | 0.0 | 1,001.4  | 628.2    | 506.1    |       |
| 0003-11-040-09W40_2021  | Cummings | 100.00 | P+PB (DP) - P (DP)   | 17.8    | 16.6    | 0.0   | 0.0   | 0.0 | 0.0   | 0.0   | 0.0 | 17.8    | 16.6    | 0.0 | 878.6    | 434.5    | 325.0    |       |
| 0304-11-040-09W40_2021  | Cummings | 100.00 | P+PB (DP) - P (DP)   | 10.0    | 9.1     | 0.0   | 0.0   | 0.0 | 0.0   | 0.0   | 0.0 | 10.0    | 9.1     | 0.0 | 486.2    | 248.5    | 190.9    |       |
| X4704-11-040-09W4X_2023 | Cummings | 100.00 | P+PB (UD) - P (UD)   | 12.0    | 11.1    | 0.0   | 0.0   | 0.0 | 0.0   | 0.0   | 0.0 | 12.0    | 11.1    | 0.0 | 620.0    | 281.4    | 204.9    |       |
| X5704-11-040-09W4X_2023 | Cummings | 100.00 | PB (UD)              | 60.0    | 56.5    | 0.0   | 0.0   | 0.0 | 0.0   | 0.0   | 0.0 | 60.0    | 56.5    | 0.0 | 2,512.4  | 1,251.4  | 926.0    |       |
| 0005-11-040-09W40_2020  | Cummings | 100.00 | P+PB (DP) - P (DP)   | 12.0    | 9.6     | 0.0   | 0.0   | 0.0 | 0.0   | 0.0   | 0.0 | 12.0    | 9.6     | 0.0 | 473.9    | 334.8    | 290.8    |       |
| 0205-11-040-09W40_2021  | Cummings | 100.00 | P+PB (DP) - P (DP)   | 8.0     | 6.0     | 0.0   | 0.0   | 0.0 | 0.0   | 0.0   | 0.0 | 8.0     | 6.0     | 0.0 | 301.7    | 245.3    | 220.8    |       |
| 0405-11-040-09W4X_2022  | Cummings | 100.00 | P+PB (UD) - P (UD)   | 10.0    | 9.1     | 0.0   | 0.0   | 0.0 | 0.0   | 0.0   | 0.0 | 10.0    | 9.1     | 0.0 | 530.0    | 288.0    | 228.2    |       |
| X505-11-040-09W4X_2025  | Cummings | 100.00 | PB (UD)              | 60.0    | 56.5    | 0.0   | 0.0   | 0.0 | 0.0   | 0.0   | 0.0 | 60.0    | 56.5    | 0.0 | 2,347.9  | 1,136.9  | 829.3    |       |
| X605-11-040-09W4X_2025  | Cummings | 100.00 | PB (UD)              | 60.0    | 56.5    | 0.0   | 0.0   | 0.0 | 0.0   | 0.0   | 0.0 | 60.0    | 56.5    | 0.0 | 2,347.9  | 1,136.9  | 829.3    |       |
| Windy Lake 9-02設施       |          | 100.00 | P+PB (DP) P (DP)     | 0.0     | 0.0     | 0.0   | 0.0   | 0.0 | 0.0   | 0.0   | 0.0 | 0.0     | 0.0     | 0.0 | -226.1   | 131.6    | 89.7     |       |
| Windy Lake YYY          |          |        |                      | 1,112.9 | 964.8   | 0.0   | 0.0   | 0.0 | 0.0   | 0.0   | 0.0 | 1,112.9 | 964.8   | 0.0 | 39,105.4 | 23,344.7 | 18,705.1 |       |
| Windy Lake              |          |        |                      | 1,958.8 | 1,706.6 | 0.0   | 0.0   | 0.0 | 0.0   | 0.0   | 0.0 | 1,958.8 | 1,706.6 | 0.0 | 69,752.4 | 39,764.5 | 31,351.3 |       |
| 長盈集團(控股)有限公司            |          |        |                      | 1,958.8 | 1,706.6 | 0.0   | 0.0   | 0.0 | 0.0   | 0.0   | 0.0 | 1,958.8 | 1,706.6 | 0.0 | 69,752.4 | 39,764.5 | 31,351.3 |       |
| 總計                      |          |        |                      | 1,958.8 | 1,706.6 | 0.0   | 0.0   | 0.0 | 0.0   | 0.0   | 0.0 | 1,958.8 | 1,706.6 | 0.0 | 69,752.4 | 39,764.5 | 31,351.3 |       |

長盈集團(控股)有限公司  
詳細的儲量及現值  
二零二一年十二月三十一日, TF 2022-01-01\_03 (Tech/Ecom) (加元)  
長盈集團(控股)有限公司

自二零二一年十二月三十一日起生效

探明加概算(已開發在產儲量)

| 地點                      | 形成          | 平均佔比   | 分類        | 石油   |     |      | 銷售天然氣 |     |      | 液化天然氣 |      |     | 油當量  |       |      | 現值    |      |     |      |          |          |          |
|-------------------------|-------------|--------|-----------|------|-----|------|-------|-----|------|-------|------|-----|------|-------|------|-------|------|-----|------|----------|----------|----------|
|                         |             |        |           | 千桶儲桶 | 淨值  | 千桶儲桶 | 千桶儲桶  | 淨值  | 千桶儲桶 | 淨值    | 千桶儲桶 | 淨值  | 千桶儲桶 | 淨值    | 千桶儲桶 | 淨值    | 千桶儲桶 | 淨值  | 千桶儲桶 | 淨值       |          |          |
| 長盈集團(控股)有限公司            |             |        |           |      |     |      |       |     |      |       |      |     |      |       |      |       |      |     |      |          |          |          |
| Windy Lake              |             |        |           |      |     |      |       |     |      |       |      |     |      |       |      |       |      |     |      |          |          |          |
| Windy Lake D5           |             |        |           |      |     |      |       |     |      |       |      |     |      |       |      |       |      |     |      |          |          |          |
| 0207-36-039-09W40       | Glauconitic | 100.00 | P+PB (DP) | 23.0 | 0.0 | 21.9 | 0.0   | 0.0 | 0.0  | 0.0   | 0.0  | 0.0 | 0.0  | 23.0  | 0.0  | 21.9  | 0.0  | 0.0 | 0.0  | 941.6    | 768.8    | 704.8    |
| 0307-36-039-09W40       | Glauconitic | 100.00 | P+PB (DP) | 11.8 | 0.0 | 11.3 | 0.0   | 0.0 | 0.0  | 0.0   | 0.0  | 0.0 | 0.0  | 11.8  | 0.0  | 11.3  | 0.0  | 0.0 | 0.0  | 323.7    | 276.9    | 257.3    |
| 0407-36-039-09W40       | Glauconitic | 100.00 | P+PB (DP) | 29.6 | 0.0 | 28.0 | 0.0   | 0.0 | 0.0  | 0.0   | 0.0  | 0.0 | 0.0  | 29.6  | 0.0  | 28.0  | 0.0  | 0.0 | 0.0  | 1,255.4  | 974.6    | 878.2    |
| Windy Lake D5           |             |        |           |      |     |      |       |     |      |       |      |     |      |       |      |       |      |     |      |          |          |          |
| Windy Lake I21          |             |        |           |      |     |      |       |     |      |       |      |     |      |       |      |       |      |     |      |          |          |          |
| 0014-10-040-09W40_WO    | Cummings    | 100.00 | P+PB (DP) | 7.9  | 0.0 | 7.5  | 0.0   | 0.0 | 0.0  | 0.0   | 0.0  | 0.0 | 0.0  | 7.9   | 0.0  | 7.5   | 0.0  | 0.0 | 0.0  | 144.6    | 133.7    | 128.0    |
| 0214-10-040-09W40       | Cummings    | 100.00 | P+PB (DP) | 64.5 | 0.0 | 57.5 | 0.0   | 0.0 | 0.0  | 0.0   | 0.0  | 0.0 | 0.0  | 64.5  | 0.0  | 57.5  | 0.0  | 0.0 | 0.0  | 2,777.8  | 1,706.5  | 1,438.1  |
| 0015-10-040-09W40_WO    | Cummings    | 100.00 | P+PB (DP) | 5.2  | 0.0 | 5.0  | 0.0   | 0.0 | 0.0  | 0.0   | 0.0  | 0.0 | 0.0  | 5.2   | 0.0  | 5.0   | 0.0  | 0.0 | 0.0  | 96.2     | 97.7     | 97.4     |
| 0316-10-040-09W40_WO    | Cummings    | 100.00 | P+PB (DP) | 0.6  | 0.0 | 0.5  | 0.0   | 0.0 | 0.0  | 0.0   | 0.0  | 0.0 | 0.0  | 0.6   | 0.0  | 0.5   | 0.0  | 0.0 | 0.0  | -54.2    | -51.1    | -49.7    |
| Windy Lake I21          |             |        |           |      |     |      |       |     |      |       |      |     |      |       |      |       |      |     |      |          |          |          |
| Windy Lake I31          |             |        |           |      |     |      |       |     |      |       |      |     |      |       |      |       |      |     |      |          |          |          |
| 0013-18-040-09W40_WO    | Cummings    | 100.00 | P+PB (DP) | 10.0 | 0.0 | 9.4  | 0.0   | 0.0 | 0.0  | 0.0   | 0.0  | 0.0 | 0.0  | 10.0  | 0.0  | 9.4   | 0.0  | 0.0 | 0.0  | 237.4    | 210.8    | 198.7    |
| 0213-18-040-09W40       | Cummings    | 100.00 | P+PB (DP) | 9.2  | 0.0 | 8.6  | 0.0   | 0.0 | 0.0  | 0.0   | 0.0  | 0.0 | 0.0  | 9.2   | 0.0  | 8.6   | 0.0  | 0.0 | 0.0  | 192.0    | 173.7    | 164.7    |
| 0313-18-040-09W40       | Cummings    | 100.00 | P+PB (DP) | 21.9 | 0.0 | 20.3 | 0.0   | 0.0 | 0.0  | 0.0   | 0.0  | 0.0 | 0.0  | 21.9  | 0.0  | 20.3  | 0.0  | 0.0 | 0.0  | 699.1    | 520.7    | 459.5    |
| 0413-18-040-09W40_WO    | Cummings    | 100.00 | P+PB (DP) | 20.3 | 0.0 | 18.8 | 0.0   | 0.0 | 0.0  | 0.0   | 0.0  | 0.0 | 0.0  | 20.3  | 0.0  | 18.8  | 0.0  | 0.0 | 0.0  | 629.1    | 479.7    | 427.2    |
| 0316-13-040-10W40_WO    | Cummings    | 100.00 | P+PB (DP) | 7.3  | 0.0 | 5.3  | 0.0   | 0.0 | 0.0  | 0.0   | 0.0  | 0.0 | 0.0  | 7.3   | 0.0  | 5.3   | 0.0  | 0.0 | 0.0  | 3.2      | 21.4     | 26.3     |
| Windy Lake I31          |             |        |           |      |     |      |       |     |      |       |      |     |      |       |      |       |      |     |      |          |          |          |
| Windy Lake X4           |             |        |           |      |     |      |       |     |      |       |      |     |      |       |      |       |      |     |      |          |          |          |
| 0212-04-039-08W40       | Glauconitic | 100.00 | P+PB (DP) | 34.0 | 0.0 | 32.3 | 0.0   | 0.0 | 0.0  | 0.0   | 0.0  | 0.0 | 0.0  | 34.0  | 0.0  | 32.3  | 0.0  | 0.0 | 0.0  | 1,410.5  | 982.2    | 851.8    |
| Windy Lake X4           |             |        |           |      |     |      |       |     |      |       |      |     |      |       |      |       |      |     |      |          |          |          |
| Windy Lake YYY          |             |        |           |      |     |      |       |     |      |       |      |     |      |       |      |       |      |     |      |          |          |          |
| 05714-36-039-09W42_2020 | Cummings    | 100.00 | P+PB (DP) | 38.2 | 0.0 | 35.6 | 0.0   | 0.0 | 0.0  | 0.0   | 0.0  | 0.0 | 0.0  | 38.2  | 0.0  | 35.6  | 0.0  | 0.0 | 0.0  | 1,764.7  | 1,367.5  | 1,231.8  |
| 0614-36-039-09W40_2021  | Cummings    | 100.00 | P+PB (DP) | 28.4 | 0.0 | 27.0 | 0.0   | 0.0 | 0.0  | 0.0   | 0.0  | 0.0 | 0.0  | 28.4  | 0.0  | 27.0  | 0.0  | 0.0 | 0.0  | 1,379.7  | 1,186.9  | 1,112.0  |
| 0204-01-040-09W42_WO    | Cummings    | 100.00 | P+PB (DP) | 18.1 | 0.0 | 13.6 | 0.0   | 0.0 | 0.0  | 0.0   | 0.0  | 0.0 | 0.0  | 18.1  | 0.0  | 13.6  | 0.0  | 0.0 | 0.0  | 371.4    | 323.3    | 301.3    |
| 0304-01-040-09W40       | Cummings    | 100.00 | P+PB (DP) | 27.8 | 0.0 | 20.9 | 0.0   | 0.0 | 0.0  | 0.0   | 0.0  | 0.0 | 0.0  | 27.8  | 0.0  | 20.9  | 0.0  | 0.0 | 0.0  | 790.9    | 652.9    | 599.4    |
| 0210-01-040-09W40_WO    | Cummings    | 100.00 | P+PB (DP) | 11.6 | 0.0 | 8.7  | 0.0   | 0.0 | 0.0  | 0.0   | 0.0  | 0.0 | 0.0  | 11.6  | 0.0  | 8.7   | 0.0  | 0.0 | 0.0  | 135.7    | 133.8    | 129.6    |
| 0216-01-040-09W40       | Cummings    | 100.00 | P+PB (DP) | 4.2  | 0.0 | 3.2  | 0.0   | 0.0 | 0.0  | 0.0   | 0.0  | 0.0 | 0.0  | 4.2   | 0.0  | 3.2   | 0.0  | 0.0 | 0.0  | -15.0    | -1.1     | 3.7      |
| 0316-01-040-09W40_WO    | Cummings    | 100.00 | P+PB (DP) | 11.4 | 0.0 | 8.6  | 0.0   | 0.0 | 0.0  | 0.0   | 0.0  | 0.0 | 0.0  | 11.4  | 0.0  | 8.6   | 0.0  | 0.0 | 0.0  | 122.1    | 121.4    | 117.8    |
| 0416-01-040-09W40_WO    | Cummings    | 100.00 | P+PB (DP) | 2.5  | 0.0 | 1.9  | 0.0   | 0.0 | 0.0  | 0.0   | 0.0  | 0.0 | 0.0  | 2.5   | 0.0  | 1.9   | 0.0  | 0.0 | 0.0  | -39.6    | -28.9    | -24.6    |
| 0007-02-040-09W40_WO    | Cummings    | 100.00 | P+PB (DP) | 4.4  | 0.0 | 4.0  | 0.0   | 0.0 | 0.0  | 0.0   | 0.0  | 0.0 | 0.0  | 4.4   | 0.0  | 4.0   | 0.0  | 0.0 | 0.0  | 35.2     | 42.6     | 44.8     |
| 0308-02-040-09W40_WO    | Cummings    | 100.00 | P+PB (DP) | 18.8 | 0.0 | 16.9 | 0.0   | 0.0 | 0.0  | 0.0   | 0.0  | 0.0 | 0.0  | 18.8  | 0.0  | 16.9  | 0.0  | 0.0 | 0.0  | 582.1    | 464.8    | 421.3    |
| 0410-02-040-09W40       | Cummings    | 100.00 | P+PB (DP) | 52.2 | 0.0 | 43.9 | 0.0   | 0.0 | 0.0  | 0.0   | 0.0  | 0.0 | 0.0  | 52.2  | 0.0  | 43.9  | 0.0  | 0.0 | 0.0  | 2,010.9  | 1,447.0  | 1,275.3  |
| 0510-02-040-09W40       | Cummings    | 100.00 | P+PB (DP) | 54.2 | 0.0 | 45.9 | 0.0   | 0.0 | 0.0  | 0.0   | 0.0  | 0.0 | 0.0  | 54.2  | 0.0  | 45.9  | 0.0  | 0.0 | 0.0  | 2,123.9  | 1,500.0  | 1,305.0  |
| 0710-02-040-09W42_2020  | Cummings    | 100.00 | P+PB (DP) | 43.4 | 0.0 | 34.9 | 0.0   | 0.0 | 0.0  | 0.0   | 0.0  | 0.0 | 0.0  | 43.4  | 0.0  | 34.9  | 0.0  | 0.0 | 0.0  | 1,670.4  | 1,297.0  | 1,169.3  |
| 0414-02-040-09W40       | Cummings    | 100.00 | P+PB (DP) | 46.9 | 0.0 | 40.3 | 0.0   | 0.0 | 0.0  | 0.0   | 0.0  | 0.0 | 0.0  | 46.9  | 0.0  | 40.3  | 0.0  | 0.0 | 0.0  | 1,975.6  | 1,480.8  | 1,321.0  |
| 0414-02-040-09W40       | Cummings    | 100.00 | P+PB (DP) | 66.9 | 0.0 | 60.6 | 0.0   | 0.0 | 0.0  | 0.0   | 0.0  | 0.0 | 0.0  | 66.9  | 0.0  | 60.6  | 0.0  | 0.0 | 0.0  | 3,258.1  | 2,370.1  | 2,103.2  |
| 0003-11-040-09W40_2021  | Cummings    | 100.00 | P+PB (DP) | 69.4 | 0.0 | 63.4 | 0.0   | 0.0 | 0.0  | 0.0   | 0.0  | 0.0 | 0.0  | 69.4  | 0.0  | 63.4  | 0.0  | 0.0 | 0.0  | 3,490.7  | 2,677.3  | 2,426.3  |
| 0005-11-040-09W40_2020  | Cummings    | 100.00 | P+PB (DP) | 58.8 | 0.0 | 53.1 | 0.0   | 0.0 | 0.0  | 0.0   | 0.0  | 0.0 | 0.0  | 58.8  | 0.0  | 53.1  | 0.0  | 0.0 | 0.0  | 2,679.1  | 1,971.8  | 1,744.8  |
| 0205-11-040-09W40_2021  | Cummings    | 100.00 | P+PB (DP) | 68.6 | 0.0 | 62.2 | 0.0   | 0.0 | 0.0  | 0.0   | 0.0  | 0.0 | 0.0  | 68.6  | 0.0  | 62.2  | 0.0  | 0.0 | 0.0  | 3,337.6  | 2,336.8  | 2,055.0  |
| Windy Lake 9402 設施      |             |        |           | 0.0  | 0.0 | 0.0  | 0.0   | 0.0 | 0.0  | 0.0   | 0.0  | 0.0 | 0.0  | 0.0   | 0.0  | 0.0   | 0.0  | 0.0 | 0.0  | -1,155.0 | -101.7   | -52.7    |
| Windy Lake YYY          |             |        |           |      |     |      |       |     |      |       |      |     |      |       |      |       |      |     |      |          |          |          |
| 0666.3                  | 0.0         | 587.7  | 0.0       | 0.0  | 0.0 | 0.0  | 0.0   | 0.0 | 0.0  | 0.0   | 0.0  | 0.0 | 0.0  | 666.3 | 0.0  | 587.7 | 0.0  | 0.0 | 0.0  | 26,434.8 | 20,691.5 | 18,593.1 |



長盈集團(控股)有限公司

詳細的儲量及現值

二零二一年十二月三十一日, TF 2022-01-01\_03 (Tech/Ecom) (加元)

長盈集團(控股)有限公司

自二零二一年十二月三十一日起生效

探明加概算(已開發非在產儲量)

| 地點                          | 形成       | 平均佔比   | 分類         | 石油   |     |      | 銷售天然氣 |     |      | 液化天然氣 |      |     | 油當量  |      |      | 現值  |      |          |         |         |
|-----------------------------|----------|--------|------------|------|-----|------|-------|-----|------|-------|------|-----|------|------|------|-----|------|----------|---------|---------|
|                             |          |        |            | 千儲罐桶 | 淨值  | 千儲罐桶 | 千儲罐桶  | 淨值  | 千儲罐桶 | 千儲罐桶  | 千儲罐桶 | 淨值  | 千儲罐桶 | 千儲罐桶 | 千儲罐桶 | 淨值  | 千儲罐桶 | 千儲罐桶     | 千儲罐桶    | 淨值      |
| <b>長盈集團(控股)有限公司</b>         |          |        |            |      |     |      |       |     |      |       |      |     |      |      |      |     |      |          |         |         |
| <b>Windy Lake</b>           |          |        |            |      |     |      |       |     |      |       |      |     |      |      |      |     |      |          |         |         |
| <b>Windy Lake 的廢棄、關閉及修復</b> |          |        |            |      |     |      |       |     |      |       |      |     |      |      |      |     |      |          |         |         |
| 未使用的廢棄、關閉及修復資本成本            |          |        |            |      |     |      |       |     |      |       |      |     |      |      |      |     |      |          |         |         |
|                             |          | 100.00 | P (DNP)    | 0.0  | 0.0 | 0.0  | 0.0   | 0.0 | 0.0  | 0.0   | 0.0  | 0.0 | 0.0  | 0.0  | 0.0  | 0.0 | 0.0  | -1,896.9 | -831.2  | -602.5  |
|                             |          | 100.00 | P (DNP)    | 0.0  | 0.0 | 0.0  | 0.0   | 0.0 | 0.0  | 0.0   | 0.0  | 0.0 | 0.0  | 0.0  | 0.0  | 0.0 | 0.0  | -656.3   | -417.1  | -349.0  |
| 未使用的運營成本                    |          |        |            |      |     |      |       |     |      |       |      |     |      |      |      |     |      |          |         |         |
| <b>Windy Lake 的廢棄、關閉及修復</b> |          |        |            |      |     |      |       |     |      |       |      |     |      |      |      |     |      |          |         |         |
| <b>Windy Lake 121</b>       |          |        |            |      |     |      |       |     |      |       |      |     |      |      |      |     |      |          |         |         |
|                             | Cummings | 100.00 | P+PB (DNP) | 5.3  | 0.0 | 5.1  | 0.0   | 0.0 | 0.0  | 0.0   | 0.0  | 0.0 | 0.0  | 0.0  | 0.0  | 0.0 | 0.0  | 5.3      | 15.1    | 18.6    |
|                             | Cummings | 100.00 | PB (DNP)   | 6.0  | 0.0 | 5.7  | 0.0   | 0.0 | 0.0  | 0.0   | 0.0  | 0.0 | 0.0  | 0.0  | 0.0  | 0.0 | 0.0  | 6.0      | 108.9   | 101.7   |
| 021/16-10-040-09W-400_WO    |          |        |            |      |     |      |       |     |      |       |      |     |      |      |      |     |      |          |         |         |
| <b>Windy Lake 121</b>       |          |        |            |      |     |      |       |     |      |       |      |     |      |      |      |     |      |          |         |         |
| <b>Windy Lake 121</b>       |          |        |            |      |     |      |       |     |      |       |      |     |      |      |      |     |      |          |         |         |
|                             | Cummings | 100.00 | P+PB (DNP) | 14.1 | 0.0 | 10.6 | 0.0   | 0.0 | 0.0  | 0.0   | 0.0  | 0.0 | 0.0  | 0.0  | 0.0  | 0.0 | 0.0  | 14.1     | 197.7   | 172.9   |
|                             | Cummings | 100.00 | P+PB (DNP) | 17.2 | 0.0 | 12.9 | 0.0   | 0.0 | 0.0  | 0.0   | 0.0  | 0.0 | 0.0  | 0.0  | 0.0  | 0.0 | 0.0  | 17.2     | 326.1   | 274.1   |
|                             | Cummings | 100.00 | P+PB (DNP) | 14.5 | 0.0 | 10.9 | 0.0   | 0.0 | 0.0  | 0.0   | 0.0  | 0.0 | 0.0  | 0.0  | 0.0  | 0.0 | 0.0  | 14.5     | 229.9   | 197.4   |
|                             | Cummings | 100.00 | P+PB (DNP) | 13.4 | 0.0 | 12.8 | 0.0   | 0.0 | 0.0  | 0.0   | 0.0  | 0.0 | 0.0  | 0.0  | 0.0  | 0.0 | 0.0  | 13.4     | 480.6   | 411.5   |
|                             | Cummings | 100.00 | P+PB (DNP) | 5.0  | 0.0 | 4.6  | 0.0   | 0.0 | 0.0  | 0.0   | 0.0  | 0.0 | 0.0  | 0.0  | 0.0  | 0.0 | 0.0  | 5.0      | 35.6    | 37.1    |
|                             | Cummings | 100.00 | P+PB (DNP) | 5.0  | 0.0 | 4.6  | 0.0   | 0.0 | 0.0  | 0.0   | 0.0  | 0.0 | 0.0  | 0.0  | 0.0  | 0.0 | 0.0  | 5.0      | 45.3    | 46.4    |
| 031/16-02-040-09W-400_WO    |          |        |            |      |     |      |       |     |      |       |      |     |      |      |      |     |      |          |         |         |
| <b>Windy Lake YYY</b>       |          |        |            |      |     |      |       |     |      |       |      |     |      |      |      |     |      |          |         |         |
|                             | Cummings | 100.00 | P+PB (DNP) | 69.2 | 0.0 | 56.4 | 0.0   | 0.0 | 0.0  | 0.0   | 0.0  | 0.0 | 0.0  | 0.0  | 0.0  | 0.0 | 0.0  | 69.2     | 1,315.4 | 1,059.0 |
| 0207-01-040-09W-400         |          |        |            |      |     |      |       |     |      |       |      |     |      |      |      |     |      |          |         |         |
|                             | Cummings | 100.00 | P+PB (DNP) | 80.6 | 0.0 | 67.2 | 0.0   | 0.0 | 0.0  | 0.0   | 0.0  | 0.0 | 0.0  | 0.0  | 0.0  | 0.0 | 0.0  | 80.6     | 1,113.8 | 224.0   |
| 0009-01-040-09W-400_WO      |          |        |            |      |     |      |       |     |      |       |      |     |      |      |      |     |      |          |         |         |
|                             | Cummings | 100.00 | P+PB (DNP) | 80.6 | 0.0 | 67.2 | 0.0   | 0.0 | 0.0  | 0.0   | 0.0  | 0.0 | 0.0  | 0.0  | 0.0  | 0.0 | 0.0  | 80.6     | 1,113.8 | 224.0   |
| 0014-02-040-09W-400_WO      |          |        |            |      |     |      |       |     |      |       |      |     |      |      |      |     |      |          |         |         |
|                             | Cummings | 100.00 | P+PB (DNP) | 80.6 | 0.0 | 67.2 | 0.0   | 0.0 | 0.0  | 0.0   | 0.0  | 0.0 | 0.0  | 0.0  | 0.0  | 0.0 | 0.0  | 80.6     | 1,113.8 | 224.0   |
| 0215-02-040-09W-400_WO      |          |        |            |      |     |      |       |     |      |       |      |     |      |      |      |     |      |          |         |         |
|                             | Cummings | 100.00 | P+PB (DNP) | 80.6 | 0.0 | 67.2 | 0.0   | 0.0 | 0.0  | 0.0   | 0.0  | 0.0 | 0.0  | 0.0  | 0.0  | 0.0 | 0.0  | 80.6     | 1,113.8 | 224.0   |
| 031/16-02-040-09W-400_WO    |          |        |            |      |     |      |       |     |      |       |      |     |      |      |      |     |      |          |         |         |
| <b>Windy Lake YYY</b>       |          |        |            |      |     |      |       |     |      |       |      |     |      |      |      |     |      |          |         |         |
|                             | Cummings | 100.00 | P+PB (DNP) | 80.6 | 0.0 | 67.2 | 0.0   | 0.0 | 0.0  | 0.0   | 0.0  | 0.0 | 0.0  | 0.0  | 0.0  | 0.0 | 0.0  | 80.6     | 1,113.8 | 224.0   |
| 0207-01-040-09W-400         |          |        |            |      |     |      |       |     |      |       |      |     |      |      |      |     |      |          |         |         |
|                             | Cummings | 100.00 | P+PB (DNP) | 80.6 | 0.0 | 67.2 | 0.0   | 0.0 | 0.0  | 0.0   | 0.0  | 0.0 | 0.0  | 0.0  | 0.0  | 0.0 | 0.0  | 80.6     | 1,113.8 | 224.0   |
| 0009-01-040-09W-400_WO      |          |        |            |      |     |      |       |     |      |       |      |     |      |      |      |     |      |          |         |         |
|                             | Cummings | 100.00 | P+PB (DNP) | 80.6 | 0.0 | 67.2 | 0.0   | 0.0 | 0.0  | 0.0   | 0.0  | 0.0 | 0.0  | 0.0  | 0.0  | 0.0 | 0.0  | 80.6     | 1,113.8 | 224.0   |
| 0014-02-040-09W-400_WO      |          |        |            |      |     |      |       |     |      |       |      |     |      |      |      |     |      |          |         |         |
|                             | Cummings | 100.00 | P+PB (DNP) | 80.6 | 0.0 | 67.2 | 0.0   | 0.0 | 0.0  | 0.0   | 0.0  | 0.0 | 0.0  | 0.0  | 0.0  | 0.0 | 0.0  | 80.6     | 1,113.8 | 224.0   |
| 0215-02-040-09W-400_WO      |          |        |            |      |     |      |       |     |      |       |      |     |      |      |      |     |      |          |         |         |
|                             | Cummings | 100.00 | P+PB (DNP) | 80.6 | 0.0 | 67.2 | 0.0   | 0.0 | 0.0  | 0.0   | 0.0  | 0.0 | 0.0  | 0.0  | 0.0  | 0.0 | 0.0  | 80.6     | 1,113.8 | 224.0   |
| 031/16-02-040-09W-400_WO    |          |        |            |      |     |      |       |     |      |       |      |     |      |      |      |     |      |          |         |         |
| <b>Windy Lake YYY</b>       |          |        |            |      |     |      |       |     |      |       |      |     |      |      |      |     |      |          |         |         |
|                             | Cummings | 100.00 | P+PB (DNP) | 80.6 | 0.0 | 67.2 | 0.0   | 0.0 | 0.0  | 0.0   | 0.0  | 0.0 | 0.0  | 0.0  | 0.0  | 0.0 | 0.0  | 80.6     | 1,113.8 | 224.0   |
| 0207-01-040-09W-400         |          |        |            |      |     |      |       |     |      |       |      |     |      |      |      |     |      |          |         |         |
|                             | Cummings | 100.00 | P+PB (DNP) | 80.6 | 0.0 | 67.2 | 0.0   | 0.0 | 0.0  | 0.0   | 0.0  | 0.0 | 0.0  | 0.0  | 0.0  | 0.0 | 0.0  | 80.6     | 1,113.8 | 224.0   |
| 0009-01-040-09W-400_WO      |          |        |            |      |     |      |       |     |      |       |      |     |      |      |      |     |      |          |         |         |
|                             | Cummings | 100.00 | P+PB (DNP) | 80.6 | 0.0 | 67.2 | 0.0   | 0.0 | 0.0  | 0.0   | 0.0  | 0.0 | 0.0  | 0.0  | 0.0  | 0.0 | 0.0  | 80.6     | 1,113.8 | 224.0   |
| 0014-02-040-09W-400_WO      |          |        |            |      |     |      |       |     |      |       |      |     |      |      |      |     |      |          |         |         |
|                             | Cummings | 100.00 | P+PB (DNP) | 80.6 | 0.0 | 67.2 | 0.0   | 0.0 | 0.0  | 0.0   | 0.0  | 0.0 | 0.0  | 0.0  | 0.0  | 0.0 | 0.0  | 80.6     | 1,113.8 | 224.0   |
| 0215-02-040-09W-400_WO      |          |        |            |      |     |      |       |     |      |       |      |     |      |      |      |     |      |          |         |         |
|                             | Cummings | 100.00 | P+PB (DNP) | 80.6 | 0.0 | 67.2 | 0.0   | 0.0 | 0.0  | 0.0   | 0.0  | 0.0 | 0.0  | 0.0  | 0.0  | 0.0 | 0.0  | 80.6     | 1,113.8 | 224.0   |
| 031/16-02-040-09W-400_WO    |          |        |            |      |     |      |       |     |      |       |      |     |      |      |      |     |      |          |         |         |
| <b>Windy Lake YYY</b>       |          |        |            |      |     |      |       |     |      |       |      |     |      |      |      |     |      |          |         |         |
|                             | Cummings | 100.00 | P+PB (DNP) | 80.6 | 0.0 | 67.2 | 0.0   | 0.0 | 0.0  | 0.0   | 0.0  | 0.0 | 0.0  | 0.0  | 0.0  | 0.0 | 0.0  | 80.6     | 1,113.8 | 224.0   |
| 0207-01-040-09W-400         |          |        |            |      |     |      |       |     |      |       |      |     |      |      |      |     |      |          |         |         |
|                             | Cummings | 100.00 | P+PB (DNP) | 80.6 | 0.0 | 67.2 | 0.0   | 0.0 | 0.0  | 0.0   | 0.0  | 0.0 | 0.0  | 0.0  | 0.0  | 0.0 | 0.0  | 80.6     | 1,113.8 | 224.0   |
| 0009-01-040-09W-400_WO      |          |        |            |      |     |      |       |     |      |       |      |     |      |      |      |     |      |          |         |         |
|                             | Cummings | 100.00 | P+PB (DNP) | 80.6 | 0.0 | 67.2 | 0.0   | 0.0 | 0.0  | 0.0   | 0.0  | 0.0 | 0.0  | 0.0  | 0.0  | 0.0 | 0.0  | 80.6     | 1,113.8 | 224.0   |
| 0014-02-040-09W-400_WO      |          |        |            |      |     |      |       |     |      |       |      |     |      |      |      |     |      |          |         |         |
|                             | Cummings | 100.00 | P+PB (DNP) | 80.6 | 0.0 | 67.2 | 0.0   | 0.0 | 0.0  | 0.0   | 0.0  | 0.0 | 0.0  | 0.0  | 0.0  | 0.0 | 0.0  | 80.6     | 1,113.8 | 224.0   |
| 0215-02-040-09W-400_WO      |          |        |            |      |     |      |       |     |      |       |      |     |      |      |      |     |      |          |         |         |
|                             | Cummings | 100.00 | P+PB (DNP) | 80.6 | 0.0 | 67.2 | 0.0   | 0.0 | 0.0  | 0.0   | 0.0  | 0.0 | 0.0  | 0.0  | 0.0  | 0.0 | 0.0  | 80.6     | 1,113.8 | 224.0   |
| 031/16-02-040-09W-400_WO    |          |        |            |      |     |      |       |     |      |       |      |     |      |      |      |     |      |          |         |         |
| <b>Windy Lake YYY</b>       |          |        |            |      |     |      |       |     |      |       |      |     |      |      |      |     |      |          |         |         |
|                             | Cummings | 100.00 | P+PB (DNP) | 80.6 | 0.0 | 67.2 | 0.0   | 0.0 | 0.0  | 0.0   | 0.0  | 0.0 | 0.0  | 0.0  | 0.0  | 0.0 | 0.0  | 80.6     | 1,113.8 | 224.0   |
| 0207-01-040-09W-400         |          |        |            |      |     |      |       |     |      |       |      |     |      |      |      |     |      |          |         |         |
|                             | Cummings | 100.00 | P+PB (DNP) | 80.6 | 0.0 | 67.2 | 0.0   | 0.0 | 0.0  | 0.0   | 0.0  | 0.0 | 0.0  | 0.0  | 0.0  | 0.0 | 0.0  | 80.6     | 1,113.8 | 224.0   |
| 0009-01-040-09W-400_WO      |          |        |            |      |     |      |       |     |      |       |      |     |      |      |      |     |      |          |         |         |
|                             | Cummings | 100.00 | P+PB (DNP) | 80.6 | 0.0 | 67.2 | 0.0   | 0.0 | 0.0  | 0.0   | 0.0  | 0.0 | 0.0  | 0.0  | 0.0  | 0.0 | 0.0  | 80.6     | 1,113.8 | 224.0   |
| 0014-02-040-09W-400_WO      |          |        |            |      |     |      |       |     |      |       |      |     |      |      |      |     |      |          |         |         |
|                             | Cummings | 100.00 | P+PB (DNP) | 80.6 | 0.0 | 67.2 | 0.0   | 0.0 | 0.0  | 0.0   | 0.0  | 0.0 | 0.0  | 0.0  | 0.0  | 0.0 | 0.0  | 80.6     | 1,113.8 | 224.0   |
| 0215-02-040-09W-400_WO      |          |        |            |      |     |      |       |     |      |       |      |     |      |      |      |     |      |          |         |         |
|                             | Cummings | 100.00 | P+PB (DNP) | 80.6 | 0.0 | 67.2 | 0.0   | 0.0 | 0.0  | 0.0   | 0.0  | 0.0 | 0.0  | 0.0  | 0.0  | 0.0 | 0.0  | 80.6     | 1,113.8 | 224.0   |
| 031/16-02-040-09W-400_WO    |          |        |            |      |     |      |       |     |      |       |      |     |      |      |      |     |      |          |         |         |
| <b>Windy Lake YYY</b>       |          |        |            |      |     |      |       |     |      |       |      |     |      |      |      |     |      |          |         |         |
|                             | Cummings | 100.00 | P+PB (DNP) | 80.6 | 0.0 | 67.2 | 0.0   | 0.0 | 0.0  | 0.0   | 0.0  | 0.0 | 0.0  | 0.0  | 0.0  | 0.0 | 0.0  | 80.6     | 1,113.8 | 224.0   |
| 0207-01-040-09W-400         |          |        |            |      |     |      |       |     |      |       |      |     |      |      |      |     |      |          |         |         |
|                             | Cummings | 100.00 | P+PB (DNP) | 80.6 | 0.0 | 67.2 | 0.0   | 0.0 | 0.0  | 0.0   | 0.0  | 0.0 | 0.0  | 0.0  | 0.0  | 0.0 | 0.0  | 80.6     | 1,113.8 | 224.0   |
| 0009-01-040-09W-400_WO      |          |        |            |      |     |      |       |     |      |       |      |     |      |      |      |     |      |          |         |         |
|                             | Cummings | 100.00 | P+PB (DNP) | 80.6 | 0.0 | 67.2 | 0.0   | 0.0 | 0.0  | 0.0   | 0.0  | 0.0 | 0.0  | 0.0  | 0.0  | 0.0 | 0.0  | 80.6     | 1,113.8 | 224.0   |
| 0014-02-040-09W-400_WO      |          |        |            |      |     |      |       |     |      |       |      |     |      |      |      |     |      |          |         |         |
|                             | Cummings | 100.00 | P+PB (DNP) | 80.6 | 0.0 | 67.2 | 0.0   | 0.0 | 0.0  | 0.0   | 0.0  | 0.0 | 0.0  | 0.0  | 0.0  | 0.0 | 0.0  | 80.6     | 1,113.8 | 224.0   |
| 0215-02-040-09W-400_WO      |          |        |            |      |     |      |       |     |      |       |      |     |      |      |      |     |      |          |         |         |
|                             | Cummings | 100.00 | P+PB (DNP) | 80.6 | 0.0 | 67.2 | 0.0   | 0.0 | 0.0  | 0.0   | 0.0  | 0.0 | 0.0  | 0.0  | 0.0  | 0.0 | 0.0  | 80.6     | 1,113.8 | 224.0   |
| 031/16-02-040-09W-400_WO    |          |        |            |      |     |      |       |     |      |       |      |     |      |      |      |     |      |          |         |         |
| <b>Windy Lake YYY</b>       |          |        |            |      |     |      |       |     |      |       |      |     |      |      |      |     |      |          |         |         |
|                             | Cummings | 100.00 | P+PB (DNP) | 80.6 | 0.0 | 67.2 | 0.0   | 0.0 | 0.0  | 0.0   | 0.0  | 0.0 | 0.0  | 0.0  | 0.0  | 0.0 | 0.0  | 80.6     | 1,113.8 | 224.0   |
| 0207-01-040-09W-400         |          |        |            |      |     |      |       |     |      |       |      |     |      |      |      |     |      |          |         |         |
|                             | Cummings | 100.00 | P+PB (DNP) | 80.6 | 0.0 | 67.2 | 0.0   | 0.0 | 0.0  | 0.0   | 0.0  | 0.0 | 0.0  | 0.0  | 0.0  | 0.0 | 0.0  | 80.6     | 1,113.8 | 224.0   |
| 0009-01-040-09W-400_WO      |          |        |            |      |     |      |       |     |      |       |      |     |      |      |      |     |      |          |         |         |
|                             | Cummings | 100.00 | P+PB (DNP) | 80.6 | 0.0 | 67.2 | 0.0   | 0.0 | 0.0  | 0.0   | 0.0  | 0.0 | 0.0  | 0.0  | 0.0  | 0.0 | 0.0  | 80.6     | 1,113.8 | 224.0   |
| 0014-02-040-09W-400_WO      |          |        |            |      |     |      |       |     |      |       |      |     |      |      |      |     |      |          |         |         |
|                             | Cummings | 100.00 | P+PB (DNP) | 80.6 | 0.0 | 67.2 | 0.0   | 0.0 | 0.0  | 0.0   | 0.0  | 0.0 | 0.0  | 0.0  | 0.0  | 0.0 | 0.0  | 80.6     | 1,113.8 | 224.0   |
| 0215-02-040-09W-400_WO      |          |        |            |      |     |      |       |     |      |       |      |     |      |      |      |     |      |          |         |         |
|                             | Cummings | 100.00 | P+PB (DNP) | 80.6 | 0.0 | 67.2 | 0.0   | 0.0 | 0.0  | 0.0   | 0.0  | 0.0 | 0.0  | 0.0  | 0.0  | 0.0 | 0.0  | 80.6     | 1,113.8 | 224.0   |
| 031/16-02-040-09W-400_WO    |          |        |            |      |     |      |       |     |      |       |      |     |      |      |      |     |      |          |         |         |
| <b>Windy Lake YYY</b>       |          |        |            |      |     |      |       |     |      |       |      |     |      |      |      |     |      |          |         |         |
|                             | Cummings | 100.00 | P+PB (DNP) | 80.6 | 0.0 | 67.2 | 0.0   | 0.0 | 0.0  | 0.0   | 0.0  | 0.0 | 0.0  | 0.0  | 0.0  | 0.0 | 0.0  | 80.6     | 1,113.8 | 224.0   |
| 0207-01-040-09W-400         |          |        |            |      |     |      |       |     |      |       |      |     |      |      |      |     |      |          |         |         |
|                             | Cummings | 100.00 | P+PB (DNP) | 80.6 | 0.0 | 67.2 | 0.0   | 0.0 | 0.0  | 0.0   | 0.0  | 0.0 | 0.0  | 0.0  | 0.0  | 0.0 | 0.0  | 80.6     | 1,113.8 | 224.0   |
| 0009-01-040-09W-400_WO      |          |        |            |      |     |      |       |     |      |       |      |     |      |      |      |     |      |          |         |         |
|                             | Cummings | 100.00 | P+PB (DNP) | 80.6 | 0.0 | 67.2 | 0.0</ |     |      |       |      |     |      |      |      |     |      |          |         |         |

長盈集團(控股)有限公司  
詳細的儲量及現值  
二零二一年十二月三十一日, TF 2022-01-01\_03 (Tech/Ecom) (加元)  
長盈集團(控股)有限公司

自二零二一年十二月三十一日起生效

探明加概算(已開發在產儲量)

| 地點                      | 形成          | 平均佔比   | 分類         | 石油   |      |      | 銷售天然氣 |      |      | 液化天然氣 |      |      | 油當量  |      |      | 現值   |      |      |      |
|-------------------------|-------------|--------|------------|------|------|------|-------|------|------|-------|------|------|------|------|------|------|------|------|------|
|                         |             |        |            | 千儲罐桶 | 千儲罐桶 | 千儲罐桶 | 千儲罐桶  | 千儲罐桶 | 千儲罐桶 | 千儲罐桶  | 千儲罐桶 | 千儲罐桶 | 千儲罐桶 | 千儲罐桶 | 千儲罐桶 | 千儲罐桶 | 千儲罐桶 | 千儲罐桶 | 千儲罐桶 |
| 長盈集團(控股)有限公司            |             |        |            |      |      |      |       |      |      |       |      |      |      |      |      |      |      |      |      |
| Windy Lake              |             |        |            |      |      |      |       |      |      |       |      |      |      |      |      |      |      |      |      |
| 未使用的物業、關聯及修復資本成本        |             |        |            |      |      |      |       |      |      |       |      |      |      |      |      |      |      |      |      |
| 未使用的運營成本                |             |        |            |      |      |      |       |      |      |       |      |      |      |      |      |      |      |      |      |
| Windy Lake的礦業、關聯及修復     |             |        |            |      |      |      |       |      |      |       |      |      |      |      |      |      |      |      |      |
| Windy Lake D5           |             |        |            |      |      |      |       |      |      |       |      |      |      |      |      |      |      |      |      |
| 0207-36-039-09W-40      | Glauconitic | 100.00 | P+PB (DP)  | 0.0  | 0.0  | 0.0  | 0.0   | 0.0  | 0.0  | 0.0   | 0.0  | 0.0  | 0.0  | 0.0  | 0.0  | 0.0  | 0.0  | 0.0  | 0.0  |
| 0307-36-039-09W-40      | Glauconitic | 100.00 | P+PB (DP)  | 11.8 | 0.0  | 11.3 | 0.0   | 0.0  | 0.0  | 0.0   | 0.0  | 0.0  | 0.0  | 0.0  | 0.0  | 0.0  | 0.0  | 0.0  | 0.0  |
| 0407-36-039-09W-40      | Glauconitic | 100.00 | P+PB (DP)  | 29.6 | 0.0  | 28.0 | 0.0   | 0.0  | 0.0  | 0.0   | 0.0  | 0.0  | 0.0  | 0.0  | 0.0  | 0.0  | 0.0  | 0.0  | 0.0  |
| Windy Lake D5           |             |        |            |      |      |      |       |      |      |       |      |      |      |      |      |      |      |      |      |
| Windy Lake J2           |             |        |            |      |      |      |       |      |      |       |      |      |      |      |      |      |      |      |      |
| 0011-10-040-09W-40_WO   | Cummings    | 100.00 | P+PB (DNP) | 5.3  | 0.0  | 5.1  | 0.0   | 0.0  | 0.0  | 0.0   | 0.0  | 0.0  | 0.0  | 0.0  | 0.0  | 0.0  | 0.0  | 0.0  | 0.0  |
| 0014-10-040-09W-40_WO   | Cummings    | 100.00 | P+PB (DP)  | 7.9  | 0.0  | 7.5  | 0.0   | 0.0  | 0.0  | 0.0   | 0.0  | 0.0  | 0.0  | 0.0  | 0.0  | 0.0  | 0.0  | 0.0  | 0.0  |
| 0214-10-040-09W-40      | Cummings    | 100.00 | P+PB (DP)  | 64.5 | 0.0  | 57.5 | 0.0   | 0.0  | 0.0  | 0.0   | 0.0  | 0.0  | 0.0  | 0.0  | 0.0  | 0.0  | 0.0  | 0.0  | 0.0  |
| 0015-10-040-09W-40_WO   | Cummings    | 100.00 | P+PB (DP)  | 5.2  | 0.0  | 5.0  | 0.0   | 0.0  | 0.0  | 0.0   | 0.0  | 0.0  | 0.0  | 0.0  | 0.0  | 0.0  | 0.0  | 0.0  | 0.0  |
| 0216-10-040-09W-40_WO   | Cummings    | 100.00 | PB (DNP)   | 6.0  | 0.0  | 5.7  | 0.0   | 0.0  | 0.0  | 0.0   | 0.0  | 0.0  | 0.0  | 0.0  | 0.0  | 0.0  | 0.0  | 0.0  | 0.0  |
| 0316-10-040-09W-40_WO   | Cummings    | 100.00 | P+PB (DP)  | 0.6  | 0.0  | 0.5  | 0.0   | 0.0  | 0.0  | 0.0   | 0.0  | 0.0  | 0.0  | 0.0  | 0.0  | 0.0  | 0.0  | 0.0  | 0.0  |
| Windy Lake J2           |             |        |            |      |      |      |       |      |      |       |      |      |      |      |      |      |      |      |      |
| Windy Lake J3           |             |        |            |      |      |      |       |      |      |       |      |      |      |      |      |      |      |      |      |
| 0013-18-040-09W-40_WO   | Cummings    | 100.00 | P+PB (DP)  | 89.6 | 0.0  | 81.2 | 0.0   | 0.0  | 0.0  | 0.0   | 0.0  | 0.0  | 0.0  | 0.0  | 0.0  | 0.0  | 0.0  | 0.0  | 0.0  |
| 0213-18-040-09W-40      | Cummings    | 100.00 | P+PB (DP)  | 10.0 | 0.0  | 9.4  | 0.0   | 0.0  | 0.0  | 0.0   | 0.0  | 0.0  | 0.0  | 0.0  | 0.0  | 0.0  | 0.0  | 0.0  | 0.0  |
| 0313-18-040-09W-40      | Cummings    | 100.00 | P+PB (DP)  | 9.2  | 0.0  | 8.6  | 0.0   | 0.0  | 0.0  | 0.0   | 0.0  | 0.0  | 0.0  | 0.0  | 0.0  | 0.0  | 0.0  | 0.0  | 0.0  |
| 0413-18-040-09W-40_WO   | Cummings    | 100.00 | P+PB (DP)  | 20.3 | 0.0  | 20.3 | 0.0   | 0.0  | 0.0  | 0.0   | 0.0  | 0.0  | 0.0  | 0.0  | 0.0  | 0.0  | 0.0  | 0.0  | 0.0  |
| 0316-13-040-10W-40_WO   | Cummings    | 100.00 | P+PB (DP)  | 7.3  | 0.0  | 5.3  | 0.0   | 0.0  | 0.0  | 0.0   | 0.0  | 0.0  | 0.0  | 0.0  | 0.0  | 0.0  | 0.0  | 0.0  | 0.0  |
| Windy Lake J3           |             |        |            |      |      |      |       |      |      |       |      |      |      |      |      |      |      |      |      |
| Windy Lake X4           |             |        |            |      |      |      |       |      |      |       |      |      |      |      |      |      |      |      |      |
| 0217-2-04-039-08W-40    | Glauconitic | 100.00 | P+PB (DP)  | 68.7 | 0.0  | 62.4 | 0.0   | 0.0  | 0.0  | 0.0   | 0.0  | 0.0  | 0.0  | 0.0  | 0.0  | 0.0  | 0.0  | 0.0  | 0.0  |
| Windy Lake Y4           |             |        |            |      |      |      |       |      |      |       |      |      |      |      |      |      |      |      |      |
| Windy Lake YY           |             |        |            |      |      |      |       |      |      |       |      |      |      |      |      |      |      |      |      |
| 0514-36-039-09W-42_2020 | Cummings    | 100.00 | P+PB (DP)  | 34.0 | 0.0  | 32.3 | 0.0   | 0.0  | 0.0  | 0.0   | 0.0  | 0.0  | 0.0  | 0.0  | 0.0  | 0.0  | 0.0  | 0.0  | 0.0  |
| 0614-36-039-09W-40_2021 | Cummings    | 100.00 | P+PB (DP)  | 34.0 | 0.0  | 32.3 | 0.0   | 0.0  | 0.0  | 0.0   | 0.0  | 0.0  | 0.0  | 0.0  | 0.0  | 0.0  | 0.0  | 0.0  | 0.0  |
| 0204-01-040-09W-42_WO   | Cummings    | 100.00 | P+PB (DP)  | 38.2 | 0.0  | 35.6 | 0.0   | 0.0  | 0.0  | 0.0   | 0.0  | 0.0  | 0.0  | 0.0  | 0.0  | 0.0  | 0.0  | 0.0  | 0.0  |
| 0304-01-040-09W-40      | Cummings    | 100.00 | P+PB (DP)  | 18.1 | 0.0  | 13.6 | 0.0   | 0.0  | 0.0  | 0.0   | 0.0  | 0.0  | 0.0  | 0.0  | 0.0  | 0.0  | 0.0  | 0.0  | 0.0  |
| 0207-01-040-09W-40      | Cummings    | 100.00 | P+PB (DNP) | 27.8 | 0.0  | 20.9 | 0.0   | 0.0  | 0.0  | 0.0   | 0.0  | 0.0  | 0.0  | 0.0  | 0.0  | 0.0  | 0.0  | 0.0  | 0.0  |
| 0307-01-040-09W-40_WO   | Cummings    | 100.00 | P+PB (DNP) | 14.1 | 0.0  | 10.6 | 0.0   | 0.0  | 0.0  | 0.0   | 0.0  | 0.0  | 0.0  | 0.0  | 0.0  | 0.0  | 0.0  | 0.0  | 0.0  |
| 0307-01-040-09W-40_WO   | Cummings    | 100.00 | P+PB (DNP) | 17.2 | 0.0  | 12.9 | 0.0   | 0.0  | 0.0  | 0.0   | 0.0  | 0.0  | 0.0  | 0.0  | 0.0  | 0.0  | 0.0  | 0.0  | 0.0  |
| 0210-01-040-09W-40_WO   | Cummings    | 100.00 | P+PB (DNP) | 14.5 | 0.0  | 10.9 | 0.0   | 0.0  | 0.0  | 0.0   | 0.0  | 0.0  | 0.0  | 0.0  | 0.0  | 0.0  | 0.0  | 0.0  | 0.0  |
| 0316-01-040-09W-40_WO   | Cummings    | 100.00 | P+PB (DP)  | 11.6 | 0.0  | 8.7  | 0.0   | 0.0  | 0.0  | 0.0   | 0.0  | 0.0  | 0.0  | 0.0  | 0.0  | 0.0  | 0.0  | 0.0  | 0.0  |
| 0216-01-040-09W-40_WO   | Cummings    | 100.00 | P+PB (DP)  | 4.2  | 0.0  | 3.2  | 0.0   | 0.0  | 0.0  | 0.0   | 0.0  | 0.0  | 0.0  | 0.0  | 0.0  | 0.0  | 0.0  | 0.0  | 0.0  |
| 0416-01-040-09W-40_WO   | Cummings    | 100.00 | P+PB (DP)  | 11.4 | 0.0  | 8.6  | 0.0   | 0.0  | 0.0  | 0.0   | 0.0  | 0.0  | 0.0  | 0.0  | 0.0  | 0.0  | 0.0  | 0.0  | 0.0  |
| 0007-01-040-09W-40_WO   | Cummings    | 100.00 | P+PB (DP)  | 2.5  | 0.0  | 1.9  | 0.0   | 0.0  | 0.0  | 0.0   | 0.0  | 0.0  | 0.0  | 0.0  | 0.0  | 0.0  | 0.0  | 0.0  | 0.0  |
| 0308-02-040-09W-40_WO   | Cummings    | 100.00 | P+PB (DP)  | 4.4  | 0.0  | 4.0  | 0.0   | 0.0  | 0.0  | 0.0   | 0.0  | 0.0  | 0.0  | 0.0  | 0.0  | 0.0  | 0.0  | 0.0  | 0.0  |
| 0410-02-040-09W-40      | Cummings    | 100.00 | P+PB (DP)  | 18.8 | 0.0  | 16.9 | 0.0   | 0.0  | 0.0  | 0.0   | 0.0  | 0.0  | 0.0  | 0.0  | 0.0  | 0.0  | 0.0  | 0.0  | 0.0  |
| 0510-02-040-09W-40      | Cummings    | 100.00 | P+PB (DP)  | 52.2 | 0.0  | 43.9 | 0.0   | 0.0  | 0.0  | 0.0   | 0.0  | 0.0  | 0.0  | 0.0  | 0.0  | 0.0  | 0.0  | 0.0  | 0.0  |
| 0610-02-040-09W-40      | Cummings    | 100.00 | P+PB (DP)  | 54.2 | 0.0  | 45.9 | 0.0   | 0.0  | 0.0  | 0.0   | 0.0  | 0.0  | 0.0  | 0.0  | 0.0  | 0.0  | 0.0  | 0.0  | 0.0  |







長盈集團(控股)有限公司  
詳細的儲量及現值  
二零二一年十二月三十一日, TF 2022-01-01\_03 (Tech/Econ) (加元)  
長盈集團(控股)有限公司

自二零二一年十二月三十一日起生效

探明加概算(未開發儲量)

| 地點                      | 形成       | 平均佔比   | 分類        | 石油         |            |             | 銷售天然氣            |                  |                   | 液化天然氣      |            |             | 油當量        |            |             | 現值       |          |     |
|-------------------------|----------|--------|-----------|------------|------------|-------------|------------------|------------------|-------------------|------------|------------|-------------|------------|------------|-------------|----------|----------|-----|
|                         |          |        |           | 開採<br>千儲罐桶 | 淨值<br>千儲罐桶 | 使用權<br>千儲罐桶 | 開採<br>百萬立方<br>英尺 | 淨值<br>百萬立方<br>英尺 | 使用權<br>百萬立方<br>英尺 | 開採<br>千儲罐桶 | 淨值<br>千儲罐桶 | 使用權<br>千儲罐桶 | 開採<br>千儲罐桶 | 淨值<br>千儲罐桶 | 使用權<br>千儲罐桶 | 0%       | 10%      | 15% |
| X3/08-02-040-09W4X_2022 | Cummings | 100.00 | P+PB (UD) | 63.3       | 0.0        | 55.3        | 0.0              | 0.0              | 0.0               | 0.0        | 0.0        | 63.3        | 0.0        | 55.3       | 2,272.8     | 1,327.5  | 1,064.9  |     |
| X4/08-02-040-09W4X_2023 | Cummings | 100.00 | PB (UD)   | 50.0       | 0.0        | 43.6        | 0.0              | 0.0              | 0.0               | 0.0        | 0.0        | 50.0        | 0.0        | 43.6       | 1,651.1     | 1,022.2  | 801.7    |     |
| X1/09-02-040-09W4X_2025 | Cummings | 100.00 | PB (UD)   | 40.0       | 0.0        | 35.0        | 0.0              | 0.0              | 0.0               | 0.0        | 0.0        | 40.0        | 0.0        | 35.0       | 1,054.8     | 505.3    | 356.1    |     |
| X6/10-02-040-09W4X_2022 | Cummings | 100.00 | P+PB (UD) | 70.0       | 0.0        | 59.3        | 0.0              | 0.0              | 0.0               | 0.0        | 0.0        | 70.0        | 0.0        | 59.3       | 2,749.8     | 1,935.8  | 1,674.0  |     |
| X7/10-02-040-09W4X_2023 | Cummings | 100.00 | PB (UD)   | 70.0       | 0.0        | 59.4        | 0.0              | 0.0              | 0.0               | 0.0        | 0.0        | 70.0        | 0.0        | 59.4       | 2,483.1     | 1,567.1  | 1,288.0  |     |
| X8/10-02-040-09W4X_2023 | Cummings | 100.00 | P+PB (UD) | 75.0       | 0.0        | 63.6        | 0.0              | 0.0              | 0.0               | 0.0        | 0.0        | 75.0        | 0.0        | 63.6       | 2,719.5     | 1,676.1  | 1,368.9  |     |
| X9/10-02-040-09W4X_2023 | Cummings | 100.00 | PB (UD)   | 40.0       | 0.0        | 35.0        | 0.0              | 0.0              | 0.0               | 0.0        | 0.0        | 40.0        | 0.0        | 35.0       | 1,282.3     | 874.9    | 735.7    |     |
| X2/13-02-040-09W4X_2025 | Cummings | 100.00 | PB (UD)   | 28.0       | 0.0        | 26.6        | 0.0              | 0.0              | 0.0               | 0.0        | 0.0        | 28.0        | 0.0        | 26.6       | 814.8       | 464.9    | 357.2    |     |
| X5/14-02-040-09W4X_2023 | Cummings | 100.00 | P+PB (UD) | 75.0       | 0.0        | 70.0        | 0.0              | 0.0              | 0.0               | 0.0        | 0.0        | 75.0        | 0.0        | 70.0       | 3,299.6     | 2,067.6  | 1,714.4  |     |
| X2/15-02-040-09W4X_2023 | Cummings | 100.00 | PB (UD)   | 67.0       | 0.0        | 63.4        | 0.0              | 0.0              | 0.0               | 0.0        | 0.0        | 67.0        | 0.0        | 63.4       | 2,899.6     | 1,708.4  | 1,386.5  |     |
| X1/16-02-040-09W4X_2022 | Cummings | 100.00 | PB (UD)   | 35.0       | 0.0        | 30.6        | 0.0              | 0.0              | 0.0               | 0.0        | 0.0        | 35.0        | 0.0        | 30.6       | 1,001.4     | 628.2    | 506.1    |     |
| X2/16-02-040-09W4X_2024 | Cummings | 100.00 | PB (UD)   | 35.0       | 0.0        | 30.6        | 0.0              | 0.0              | 0.0               | 0.0        | 0.0        | 35.0        | 0.0        | 30.6       | 1,001.4     | 628.2    | 506.1    |     |
| X4/04-11-040-09W4X_2023 | Cummings | 100.00 | P+PB (UD) | 70.0       | 0.0        | 65.4        | 0.0              | 0.0              | 0.0               | 0.0        | 0.0        | 70.0        | 0.0        | 65.4       | 3,018.2     | 1,906.6  | 1,582.6  |     |
| X5/04-11-040-09W4X_2025 | Cummings | 100.00 | PB (UD)   | 60.0       | 0.0        | 56.5        | 0.0              | 0.0              | 0.0               | 0.0        | 0.0        | 60.0        | 0.0        | 56.5       | 2,512.4     | 1,251.4  | 928.0    |     |
| 04/05-11-040-09W4X_2022 | Cummings | 100.00 | P+PB (UD) | 65.0       | 0.0        | 60.9        | 0.0              | 0.0              | 0.0               | 0.0        | 0.0        | 65.0        | 0.0        | 60.9       | 2,637.0     | 1,741.1  | 1,470.1  |     |
| X5/05-11-040-09W4X_2025 | Cummings | 100.00 | PB (UD)   | 60.0       | 0.0        | 56.5        | 0.0              | 0.0              | 0.0               | 0.0        | 0.0        | 60.0        | 0.0        | 56.5       | 2,347.9     | 1,136.9  | 829.3    |     |
| X6/05-11-040-09W4X_2025 | Cummings | 100.00 | PB (UD)   | 60.0       | 0.0        | 56.5        | 0.0              | 0.0              | 0.0               | 0.0        | 0.0        | 60.0        | 0.0        | 56.5       | 2,347.9     | 1,136.9  | 829.3    |     |
| Windy Lake 9-02設施       | 100.00   | P (UD) | 0.0       | 0.0        | 0.0        | 0.0         | 0.0              | 0.0              | 0.0               | 0.0        | 0.0        | 0.0         | 0.0        | -1,301.1   | -368.6      | -265.4   |          |     |
| Windy Lake YYY          |          |        |           | 1,415.3    | 0.0        | 1,240.4     | 0.0              | 0.0              | 0.0               | 0.0        | 0.0        | 1,415.3     | 0.0        | 1,240.4    | 47,961.7    | 29,913.6 | 24,406.8 |     |
| Windy Lake              |          |        |           | 2,698.3    | 0.0        | 2,341.1     | 0.0              | 0.0              | 0.0               | 0.0        | 0.0        | 2,698.3     | 0.0        | 2,341.1    | 93,365.1    | 54,987.1 | 43,867.5 |     |
| 長盈集團(控股)有限公司            |          |        |           | 2,698.3    | 0.0        | 2,341.1     | 0.0              | 0.0              | 0.0               | 0.0        | 0.0        | 2,698.3     | 0.0        | 2,341.1    | 93,365.1    | 54,987.1 | 43,867.5 |     |
| 總計                      |          |        |           | 2,698.3    | 0.0        | 2,341.1     | 0.0              | 0.0              | 0.0               | 0.0        | 0.0        | 2,698.3     | 0.0        | 2,341.1    | 93,365.1    | 54,987.1 | 43,867.5 |     |

長盈集團(控股)有限公司  
詳細的儲量及現值  
二零二一年十二月三十一日, TF 2022-01-01\_03 (Tech/Econ) (加元)  
長盈集團(控股)有限公司

自二零二一年十二月三十一日起生效 探明加概算總量

| 地點                      | 形成          | 平均占比<br>% | 分類         | 石油    |     |       | 銷售天然氣 |     |      | 液化天然氣 |     |       | 油當量  |       |      | 現值    |          |          |         |        |
|-------------------------|-------------|-----------|------------|-------|-----|-------|-------|-----|------|-------|-----|-------|------|-------|------|-------|----------|----------|---------|--------|
|                         |             |           |            | 千儲罐桶  | 淨值  | 探採權益  | 千儲罐桶  | 淨值  | 探採權益 | 千儲罐桶  | 淨值  | 探採權益  | 千儲罐桶 | 淨值    | 探採權益 | 千儲罐桶  | 淨值       | 探採權益     | 千儲罐桶    | 淨值     |
| 長盈集團(控股)有限公司            |             |           |            |       |     |       |       |     |      |       |     |       |      |       |      |       |          |          |         |        |
| Windy Lake              |             |           |            |       |     |       |       |     |      |       |     |       |      |       |      |       |          |          |         |        |
| 未使用的廢棄、關閉及修復            |             |           |            |       |     |       |       |     |      |       |     |       |      |       |      |       |          |          |         |        |
| 未使用的廢棄、關閉及修復            |             |           |            |       |     |       |       |     |      |       |     |       |      |       |      |       |          |          |         |        |
| 未使用的廢棄                  |             |           |            |       |     |       |       |     |      |       |     |       |      |       |      |       |          |          |         |        |
| Windy Lake 的廢棄、關閉及修復    |             |           |            |       |     |       |       |     |      |       |     |       |      |       |      |       |          |          |         |        |
| Windy Lake D5           |             |           |            |       |     |       |       |     |      |       |     |       |      |       |      |       |          |          |         |        |
| 02/07-36-039-09W40      | Glauconitic | 100.00    | P+PB (DP)  | 0.0   | 0.0 | 0.0   | 0.0   | 0.0 | 0.0  | 0.0   | 0.0 | 0.0   | 0.0  | 0.0   | 0.0  | 0.0   | 0.0      | -1,896.9 | -831.2  | -602.5 |
| 03/07-36-039-09W40      | Glauconitic | 100.00    | P+PB (DP)  | 23.0  | 0.0 | 21.9  | 0.0   | 0.0 | 0.0  | 0.0   | 0.0 | 0.0   | 23.0 | 0.0   | 21.9 | 0.0   | 21.9     | 941.6    | 768.8   | 704.8  |
| 04/07-36-039-09W40      | Glauconitic | 100.00    | P+PB (DP)  | 11.8  | 0.0 | 11.3  | 0.0   | 0.0 | 0.0  | 0.0   | 0.0 | 11.8  | 0.0  | 11.3  | 0.0  | 11.3  | 323.7    | 276.9    | 257.3   |        |
| X5/07-36-039-09W4X_2024 | Glauconitic | 100.00    | P+PB (DP)  | 29.6  | 0.0 | 28.0  | 0.0   | 0.0 | 0.0  | 0.0   | 0.0 | 29.6  | 0.0  | 28.0  | 0.0  | 28.0  | 1,255.4  | 974.6    | 878.2   |        |
| X6/07-36-039-09W4X_2024 | Glauconitic | 100.00    | P+PB (UD)  | 40.0  | 0.0 | 37.9  | 0.0   | 0.0 | 0.0  | 0.0   | 0.0 | 40.0  | 0.0  | 37.9  | 0.0  | 37.9  | 1,413.1  | 946.7    | 789.1   |        |
| X7/07-36-039-09W4X_2025 | Glauconitic | 100.00    | P+PB (UD)  | 40.0  | 0.0 | 37.9  | 0.0   | 0.0 | 0.0  | 0.0   | 0.0 | 40.0  | 0.0  | 37.9  | 0.0  | 37.9  | 1,413.1  | 946.7    | 789.1   |        |
| X8/07-36-039-09W4X_2025 | Glauconitic | 100.00    | PB (UD)    | 35.0  | 0.0 | 33.3  | 0.0   | 0.0 | 0.0  | 0.0   | 0.0 | 35.0  | 0.0  | 33.3  | 0.0  | 33.3  | 1,157.4  | 704.7    | 560.1   |        |
| X9/07-36-039-09W4X_2025 | Glauconitic | 100.00    | PB (UD)    | 30.0  | 0.0 | 28.5  | 0.0   | 0.0 | 0.0  | 0.0   | 0.0 | 30.0  | 0.0  | 28.5  | 0.0  | 28.5  | 888.3    | 547.2    | 436.8   |        |
| Windy Lake D5           |             |           |            |       |     |       |       |     |      |       |     |       |      |       |      |       |          |          |         |        |
| Windy Lake D1           |             |           |            |       |     |       |       |     |      |       |     |       |      |       |      |       |          |          |         |        |
| 00/11-10-040-09W40_WO   | Cummings    | 100.00    | P+PB (DNP) | 209.5 | 0.0 | 198.8 | 0.0   | 0.0 | 0.0  | 0.0   | 0.0 | 209.5 | 0.0  | 198.8 | 0.0  | 198.8 | 7,392.8  | 5,165.5  | 4,415.3 |        |
| X0/12-10-040-09W4X_2023 | Cummings    | 100.00    | PB (UD)    | 5.3   | 0.0 | 5.1   | 0.0   | 0.0 | 0.0  | 0.0   | 0.0 | 5.3   | 0.0  | 5.1   | 0.0  | 5.1   | 151.1    | 18.6     | 18.7    |        |
| 00/14-10-040-09W40_WO   | Cummings    | 100.00    | P+PB (DP)  | 60.0  | 0.0 | 53.4  | 0.0   | 0.0 | 0.0  | 0.0   | 0.0 | 60.0  | 0.0  | 53.4  | 0.0  | 53.4  | 2,302.5  | 1,347.0  | 1,070.8 |        |
| 02/14-10-040-09W40      | Cummings    | 100.00    | P+PB (DP)  | 7.9   | 0.0 | 7.5   | 0.0   | 0.0 | 0.0  | 0.0   | 0.0 | 7.9   | 0.0  | 7.5   | 0.0  | 7.5   | 144.6    | 133.7    | 128.0   |        |
| X3/14-10-040-09W4X_2023 | Cummings    | 100.00    | P+PB (UD)  | 64.5  | 0.0 | 57.5  | 0.0   | 0.0 | 0.0  | 0.0   | 0.0 | 64.5  | 0.0  | 57.5  | 0.0  | 57.5  | 2,777.8  | 1,706.5  | 1,438.1 |        |
| X4/14-10-040-09W4X_2024 | Cummings    | 100.00    | PB (UD)    | 88.0  | 0.0 | 77.4  | 0.0   | 0.0 | 0.0  | 0.0   | 0.0 | 88.0  | 0.0  | 77.4  | 0.0  | 77.4  | 3,464.2  | 1,767.8  | 1,364.8 |        |
| 00/15-10-040-09W40_WO   | Cummings    | 100.00    | P+PB (DP)  | 55.0  | 0.0 | 48.9  | 0.0   | 0.0 | 0.0  | 0.0   | 0.0 | 55.0  | 0.0  | 48.9  | 0.0  | 48.9  | 1,940.4  | 1,012.0  | 762.4   |        |
| 02/16-10-040-09W40_WO   | Cummings    | 100.00    | PB (DNP)   | 6.0   | 0.0 | 5.7   | 0.0   | 0.0 | 0.0  | 0.0   | 0.0 | 6.0   | 0.0  | 5.7   | 0.0  | 5.7   | 108.9    | 101.7    | 97.4    |        |
| X6/16-10-040-09W4X_2024 | Cummings    | 100.00    | P+PB (DP)  | 0.6   | 0.0 | 0.5   | 0.0   | 0.0 | 0.0  | 0.0   | 0.0 | 0.6   | 0.0  | 0.5   | 0.0  | 0.5   | -54.2    | -51.1    | -49.7   |        |
| X7/16-10-040-09W4X_2024 | Cummings    | 100.00    | PB (UD)    | 35.0  | 0.0 | 31.3  | 0.0   | 0.0 | 0.0  | 0.0   | 0.0 | 35.0  | 0.0  | 31.3  | 0.0  | 31.3  | 987.7    | 577.8    | 449.4   |        |
| X8/16-10-040-09W4X_2024 | Cummings    | 100.00    | PB (UD)    | 35.0  | 0.0 | 31.3  | 0.0   | 0.0 | 0.0  | 0.0   | 0.0 | 35.0  | 0.0  | 31.3  | 0.0  | 31.3  | 1,074.3  | 611.7    | 471.3   |        |
| X9/16-10-040-09W4X_2025 | Cummings    | 100.00    | PB (UD)    | 35.0  | 0.0 | 31.3  | 0.0   | 0.0 | 0.0  | 0.0   | 0.0 | 35.0  | 0.0  | 31.3  | 0.0  | 31.3  | 1,085.0  | 590.8    | 445.5   |        |
| XX/16-10-040-09W4X_2025 | Cummings    | 100.00    | PB (UD)    | 35.0  | 0.0 | 31.3  | 0.0   | 0.0 | 0.0  | 0.0   | 0.0 | 35.0  | 0.0  | 31.3  | 0.0  | 31.3  | 1,005.4  | 534.0    | 397.0   |        |
| Windy Lake D1           |             |           |            |       |     |       |       |     |      |       |     |       |      |       |      |       |          |          |         |        |
| Windy Lake J31          |             |           |            |       |     |       |       |     |      |       |     |       |      |       |      |       |          |          |         |        |
| XX/12-18-040-09W4X_2025 | Cummings    | 100.00    | PB (UD)    | 467.6 | 0.0 | 417.6 | 0.0   | 0.0 | 0.0  | 0.0   | 0.0 | 467.6 | 0.0  | 417.6 | 0.0  | 417.6 | 15,935.5 | 9,025.8  | 7,140.9 |        |
| 00/13-18-040-09W40_WO   | Cummings    | 100.00    | P+PB (DP)  | 85.0  | 0.0 | 74.8  | 0.0   | 0.0 | 0.0  | 0.0   | 0.0 | 85.0  | 0.0  | 74.8  | 0.0  | 74.8  | 3,668.2  | 1,714.0  | 1,246.8 |        |
| 02/13-18-040-09W40      | Cummings    | 100.00    | P+PB (DP)  | 10.0  | 0.0 | 9.4   | 0.0   | 0.0 | 0.0  | 0.0   | 0.0 | 10.0  | 0.0  | 9.4   | 0.0  | 9.4   | 237.4    | 210.8    | 198.7   |        |
| 03/13-18-040-09W40      | Cummings    | 100.00    | P+PB (DP)  | 9.2   | 0.0 | 8.6   | 0.0   | 0.0 | 0.0  | 0.0   | 0.0 | 9.2   | 0.0  | 8.6   | 0.0  | 8.6   | 199.0    | 173.7    | 164.7   |        |
| 04/13-18-040-09W40_WO   | Cummings    | 100.00    | P+PB (DP)  | 21.9  | 0.0 | 20.3  | 0.0   | 0.0 | 0.0  | 0.0   | 0.0 | 21.9  | 0.0  | 20.3  | 0.0  | 20.3  | 692.1    | 520.7    | 459.5   |        |
| X1/13-18-040-09W4X_2023 | Cummings    | 100.00    | P+PB (UD)  | 20.3  | 0.0 | 18.8  | 0.0   | 0.0 | 0.0  | 0.0   | 0.0 | 20.3  | 0.0  | 18.8  | 0.0  | 18.8  | 629.1    | 479.7    | 427.2   |        |
| X2/13-18-040-09W4X_2024 | Cummings    | 100.00    | P+PB (UD)  | 90.0  | 0.0 | 78.5  | 0.0   | 0.0 | 0.0  | 0.0   | 0.0 | 90.0  | 0.0  | 78.5  | 0.0  | 78.5  | 3,836.0  | 2,082.2  | 1,619.0 |        |
| 03/16-13-040-10W40_WO   | Cummings    | 100.00    | P+PB (DP)  | 7.3   | 0.0 | 5.3   | 0.0   | 0.0 | 0.0  | 0.0   | 0.0 | 7.3   | 0.0  | 5.3   | 0.0  | 5.3   | 3.2      | 2.3      | 1.6     |        |
| X1/16-13-040-10W4X_2023 | Cummings    | 100.00    | P+PB (UD)  | 90.0  | 0.0 | 63.7  | 0.0   | 0.0 | 0.0  | 0.0   | 0.0 | 90.0  | 0.0  | 63.7  | 0.0  | 63.7  | 2,809.3  | 1,582.0  | 1,195.4 |        |
| X2/16-13-040-10W4X_2024 | Cummings    | 100.00    | P+PB (UD)  | 70.0  | 0.0 | 51.1  | 0.0   | 0.0 | 0.0  | 0.0   | 0.0 | 70.0  | 0.0  | 51.1  | 0.0  | 51.1  | 2,629.4  | 1,402.1  | 1,069.0 |        |
| X3/16-13-040-10W4X_2024 | Cummings    | 100.00    | P+PB (UD)  | 90.0  | 0.0 | 65.7  | 0.0   | 0.0 | 0.0  | 0.0   | 0.0 | 90.0  | 0.0  | 65.7  | 0.0  | 65.7  | 2,758.9  | 1,418.7  | 1,065.4 |        |
| X1/01-24-040-10W4X_2024 | Cummings    | 100.00    | P+PB (UD)  | 668.7 | 0.0 | 538.7 | 0.0   | 0.0 | 0.0  | 0.0   | 0.0 | 668.7 | 0.0  | 538.7 | 0.0  | 538.7 | 23,196.8 | 12,571.6 | 9,757.0 |        |



長盈集團(控股)有限公司  
詳細的儲量及現值  
二零二一年十二月三十一日, TIF 2022-01-01\_03 (Tech/Econ) (加元)  
長盈集團(控股)有限公司

自二零二一年十二月三十一日起生效 探明加概算總量

| 地點                       | 形成       | 平均佔比   | 分類         | 石油      |      |         | 銷售天然氣 |      |     | 液化天然氣 |      |     | 油當量     |      |      | 現值   |          |           |          |
|--------------------------|----------|--------|------------|---------|------|---------|-------|------|-----|-------|------|-----|---------|------|------|------|----------|-----------|----------|
|                          |          |        |            | 千儲罐桶    | 千儲罐桶 | 淨值      | 千儲罐桶  | 千儲罐桶 | 淨值  | 千儲罐桶  | 千儲罐桶 | 淨值  | 千儲罐桶    | 千儲罐桶 | 千儲罐桶 | 千儲罐桶 | 千儲罐桶     | 千儲罐桶      | 千儲罐桶     |
| 14-02-040-09W4/0         | Cummings | 100.00 | P+PB (DP)  | 46.9    | 0.0  | 43.0    | 0.0   | 0.0  | 0.0 | 0.0   | 0.0  | 0.0 | 46.9    | 0.0  | 0.0  | 0.0  | 2,016.2  | 1,459.2   | 1,288.8  |
| X5/14-02-040-09W4/X_2023 | Cummings | 100.00 | P+PB (UD)  | 75.0    | 0.0  | 70.0    | 0.0   | 0.0  | 0.0 | 0.0   | 0.0  | 0.0 | 75.0    | 0.0  | 0.0  | 0.0  | 3,299.6  | 2,067.6   | 1,714.4  |
| 02/15-02-040-09W4/0_WO   | Cummings | 100.00 | P+PB (DNP) | 5.0     | 0.0  | 4.6     | 0.0   | 0.0  | 0.0 | 0.0   | 0.0  | 0.0 | 5.0     | 0.0  | 0.0  | 0.0  | 35.6     | 37.3      | 37.1     |
| X2/15-02-040-09W4/X_2023 | Cummings | 100.00 | PB (UD)    | 67.0    | 0.0  | 63.4    | 0.0   | 0.0  | 0.0 | 0.0   | 0.0  | 0.0 | 67.0    | 0.0  | 0.0  | 0.0  | 2,899.6  | 1,708.4   | 1,386.5  |
| 03/16-02-040-09W4/0_WO   | Cummings | 100.00 | P+PB (DNP) | 5.0     | 0.0  | 4.6     | 0.0   | 0.0  | 0.0 | 0.0   | 0.0  | 0.0 | 5.0     | 0.0  | 0.0  | 0.0  | 45.3     | 46.4      | 46.0     |
| X1/16-02-040-09W4/X_2024 | Cummings | 100.00 | PB (UD)    | 35.0    | 0.0  | 30.6    | 0.0   | 0.0  | 0.0 | 0.0   | 0.0  | 0.0 | 35.0    | 0.0  | 0.0  | 0.0  | 1,001.4  | 628.2     | 506.1    |
| X2/16-02-040-09W4/X_2024 | Cummings | 100.00 | PB (UD)    | 35.0    | 0.0  | 30.6    | 0.0   | 0.0  | 0.0 | 0.0   | 0.0  | 0.0 | 35.0    | 0.0  | 0.0  | 0.0  | 1,001.4  | 628.2     | 506.1    |
| 00/03-11-040-09W4/0_2021 | Cummings | 100.00 | P+PB (DP)  | 66.9    | 0.0  | 60.6    | 0.0   | 0.0  | 0.0 | 0.0   | 0.0  | 0.0 | 66.9    | 0.0  | 0.0  | 0.0  | 3,258.1  | 2,570.1   | 2,103.2  |
| 03/04-11-040-09W4/0_2021 | Cummings | 100.00 | P+PB (DP)  | 69.4    | 0.0  | 63.4    | 0.0   | 0.0  | 0.0 | 0.0   | 0.0  | 0.0 | 69.4    | 0.0  | 0.0  | 0.0  | 3,490.7  | 2,677.3   | 2,426.3  |
| X4/04-11-040-09W4/X_2023 | Cummings | 100.00 | P+PB (UD)  | 70.0    | 0.0  | 65.4    | 0.0   | 0.0  | 0.0 | 0.0   | 0.0  | 0.0 | 70.0    | 0.0  | 0.0  | 0.0  | 3,018.2  | 1,906.6   | 1,582.6  |
| X5/04-11-040-09W4/X_2025 | Cummings | 100.00 | PB (UD)    | 60.0    | 0.0  | 56.5    | 0.0   | 0.0  | 0.0 | 0.0   | 0.0  | 0.0 | 60.0    | 0.0  | 0.0  | 0.0  | 2,512.4  | 1,251.4   | 926.0    |
| 00/05-11-040-09W4/0_2020 | Cummings | 100.00 | P+PB (DP)  | 58.8    | 0.0  | 53.1    | 0.0   | 0.0  | 0.0 | 0.0   | 0.0  | 0.0 | 58.8    | 0.0  | 0.0  | 0.0  | 2,679.1  | 1,971.8   | 1,744.8  |
| 02/05-11-040-09W4/0_2021 | Cummings | 100.00 | P+PB (DP)  | 68.6    | 0.0  | 62.2    | 0.0   | 0.0  | 0.0 | 0.0   | 0.0  | 0.0 | 68.6    | 0.0  | 0.0  | 0.0  | 3,237.6  | 2,326.8   | 2,055.0  |
| 04/05-11-040-09W4/X_2022 | Cummings | 100.00 | P+PB (UD)  | 65.0    | 0.0  | 60.9    | 0.0   | 0.0  | 0.0 | 0.0   | 0.0  | 0.0 | 65.0    | 0.0  | 0.0  | 0.0  | 2,637.0  | 1,741.1   | 1,470.1  |
| X5/05-11-040-09W4/X_2025 | Cummings | 100.00 | PB (UD)    | 60.0    | 0.0  | 56.5    | 0.0   | 0.0  | 0.0 | 0.0   | 0.0  | 0.0 | 60.0    | 0.0  | 0.0  | 0.0  | 2,347.9  | 1,136.9   | 829.3    |
| X6/05-11-040-09W4/X_2025 | Cummings | 100.00 | PB (UD)    | 60.0    | 0.0  | 56.5    | 0.0   | 0.0  | 0.0 | 0.0   | 0.0  | 0.0 | 60.0    | 0.0  | 0.0  | 0.0  | 2,347.9  | 1,136.9   | 829.3    |
| Windy Lake 9-02設施        |          | 100.00 | P+PB (DP)  | 0.0     | 0.0  | 0.0     | 0.0   | 0.0  | 0.0 | 0.0   | 0.0  | 0.0 | 0.0     | 0.0  | 0.0  | 0.0  | -2,456.1 | -470.2    | -298.1   |
| P (UD)                   |          |        |            |         |      |         |       |      |     |       |      |     |         |      |      |      |          |           |          |
| Windy Lake YYY           |          |        |            | 2,150.8 | 0.0  | 1,884.5 | 0.0   | 0.0  | 0.0 | 0.0   | 0.0  | 0.0 | 2,150.8 | 0.0  | 0.0  | 0.0  | 1,884.5  | 75,711.9  | 51,744.7 |
| Windy Lake               |          |        |            | 3,690.6 | 0.0  | 3,222.4 | 0.0   | 0.0  | 0.0 | 0.0   | 0.0  | 0.0 | 3,690.6 | 0.0  | 0.0  | 0.0  | 3,222.4  | 127,342.5 | 81,985.7 |
| 長盈集團(控股)有限公司             |          |        |            | 3,690.6 | 0.0  | 3,222.4 | 0.0   | 0.0  | 0.0 | 0.0   | 0.0  | 0.0 | 3,690.6 | 0.0  | 0.0  | 0.0  | 3,222.4  | 127,342.5 | 81,985.7 |
| 總計                       |          |        |            | 3,690.6 | 0.0  | 3,222.4 | 0.0   | 0.0  | 0.0 | 0.0   | 0.0  | 0.0 | 3,690.6 | 0.0  | 0.0  | 0.0  | 3,222.4  | 127,342.5 | 81,985.7 |
|                          |          |        |            |         |      |         |       |      |     |       |      |     |         |      |      |      |          |           | 68,267.0 |
|                          |          |        |            |         |      |         |       |      |     |       |      |     |         |      |      |      |          |           | 68,267.0 |

| 長盈集團(控股)有限公司<br>Windy Lake物業儲量評估<br>擁有權概要<br>二零二一年十二月三十一日 |                     |                          |                     |           |           |        |      |         |         |          |          |              |          |
|---|---------------------|--------------------------|---------------------|-----------|-----------|--------|------|---------|---------|----------|----------|--------------|----------|
| 礦產  | 區塊                  | 經濟實體(油井)                 | 區域LWI               | 案例(形成)    | 儲量類別      | 目前狀況   | 產品類型 | 權益      |         |          | 負債       |              |          |
|   |                     |                          |                     |           |           |        |      | 勘探權益 %  | 使用權權益 % | 依託資本 M\$ | 出租人使用權 % | 生產類別         | 出租人使用權獎勵 |
| Windy Lake  | Windy Lake 廢棄、關閉及修復 | 未使用的廢棄、關閉及修復成本           | ---                 | ---       | P (DNP)   | 關閉/廢棄  | 重油   | 100.000 | ---     | ---      | ---      | ---          | ---      |
| Windy Lake  | Windy Lake 廢棄、關閉及修復 | 未使用的運營成本                 | ---                 | ---       | P (DNP)   | 關閉/廢棄  | 重油   | 100.000 | ---     | ---      | ---      | ---          | ---      |
| Windy Lake  | Windy Lake D5       | 02/07-36-039-09W4/0      | 02/07-36-039-09W4/0 | Glaucomic | P+PB (DP) | 生產     | 重油   | 100.000 | ---     | ---      | 皇家礦權     | C* 1,418 M\$ | ---      |
| Windy Lake  | Windy Lake D5       | 03/07-36-039-09W4/0      | 03/07-36-039-09W4/0 | Glaucomic | P+PB (DP) | 生產     | 重油   | 100.000 | ---     | ---      | 皇家礦權     | C* 1,418 M\$ | ---      |
| Windy Lake  | Windy Lake D5       | 04/07-36-039-09W4/0      | 04/07-36-039-09W4/0 | Glaucomic | P+PB (DP) | 生產     | 重油   | 100.000 | ---     | ---      | 皇家礦權     | C* 1,418 M\$ | ---      |
| Windy Lake  | Windy Lake D5       | X5/07-36-039-09W4/X_2024 | X                   | Glaucomic | P+PB (UD) | HZ Loc | 重油   | 100.000 | ---     | ---      | 皇家礦權     | C* 1,418 M\$ | ---      |

| 長盈集團(控股)有限公司<br>Windy Lake物業儲量評估<br>擁有權概要<br>二零二一年十二月三十一日 |                |                          |       |            |            |        |      |         |         |          |          |                 |                        |
|---|----------------|--------------------------|-------|------------|------------|--------|------|---------|---------|----------|----------|-----------------|------------------------|
| 礦產  | 區塊             | 經濟實體(油井)                 | 區域LWI | 案例(形成)     | 儲量類別       | 目前狀況   | 產品類型 | 權益      |         |          | 負債       |                 |                        |
|   |                |                          |       |            |            |        |      | 勘探權益 %  | 使用權權益 % | 依託資本 M\$ | 出租人使用權 % | 生產類別            | 出租人使用權獎勵               |
| Windy Lake  | Windy Lake D5  | X607-36-039-09W4/X_2024  | X     | Glaconitic | P+PB (UD)  | HZ Loc | 重油   | 100.000 | ---     | ---      | 皇家礦權     | C*<br>1,418 M\$ | ---                    |
| Windy Lake  | Windy Lake D5  | X707-36-039-09W4/X_2025  | X     | Glaconitic | PB (UD)    | HZ Loc | 重油   | 100.000 | ---     | ---      | 皇家礦權     | C*<br>1,418 M\$ | ---                    |
| Windy Lake  | Windy Lake D5  | X807-36-039-09W4/X_2025  | X     | Glaconitic | PB (UD)    | HZ Loc | 重油   | 100.000 | ---     | ---      | 皇家礦權     | C*<br>1,418 M\$ | ---                    |
| Windy Lake  | Windy Lake I21 | 00/11-10-040-09W4/0_WO   |       | Cummings   | P+PB (DNP) | 關閉     | 重油   | 100.000 | ---     | ---      | 皇家礦權     | ---             | 1/150 (5-15)<br>15%天然氣 |
| Windy Lake  | Windy Lake I21 | X0/12-10-040-09W4/X_2023 | X     | Cummings   | PB (UD)    | HZ Loc | 重油   | 100.000 | ---     | ---      | 皇家礦權     | C*<br>1,323 M\$ | 1/150 (5-15)<br>15%天然氣 |
| Windy Lake  | Windy Lake I21 | 00/14-10-040-09W4/0_WO   |       | Cummings   | P+PB (DP)  | 生產     | 重油   | 100.000 | ---     | ---      | 皇家礦權     | ---             | 1/150 (5-15)<br>15%天然氣 |
| Windy Lake  | Windy Lake I21 | 02/14-10-040-09W4/0      |       | Cummings   | P+PB (DP)  | 生產     | 重油   | 100.000 | ---     | ---      | 皇家礦權     | C*<br>1,323 M\$ | 1/150 (5-15)<br>15%天然氣 |
| Windy Lake  | Windy Lake I21 | X3/14-10-040-09W4/X_2023 | X     | Cummings   | P+PB (UD)  | HZ Loc | 重油   | 100.000 | ---     | ---      | 皇家礦權     | C*<br>1,323 M\$ | 1/150 (5-15)<br>15%天然氣 |
| Windy Lake  | Windy Lake I21 | X4/14-10-040-09W4/X_2024 | X     | Cummings   | PB (UD)    | HZ Loc | 重油   | 100.000 | ---     | ---      | 皇家礦權     | C*<br>1,323 M\$ | 1/150 (5-15)<br>15%天然氣 |



| 長盈集團(控股)有限公司<br>Windy Lake物業儲量評估<br>擁有權概要<br>二零二一年十二月三十一日 |                |                          |                    |          |           |        |      |         |         |          |          |                 |                        |
|---|----------------|--------------------------|--------------------|----------|-----------|--------|------|---------|---------|----------|----------|-----------------|------------------------|
| 礦產  | 區塊             | 經濟實體(油井)                 | 區域LWI              | 案例(形成)   | 儲量類別      | 目前狀況   | 產品類型 | 權益      |         |          | 負債       |                 |                        |
|   |                |                          |                    |          |           |        |      | 勘探權益 %  | 使用權權益 % | 依託資本 M\$ | 出租人使用權 % | 生產類別            | 出租人使用權獎勵               |
| Windy Lake  | Windy Lake I21 | 00/15-10-040-09W40_WO    | 00/15-10-040-09W40 | Cummings | P+PB (DP) | 生產     | 重油   | 100.000 | ---     | ---      | 皇家礦權     | ---             | 1/150 (5-15)<br>15%天然氣 |
| Windy Lake  | Windy Lake I21 | 02/16-10-040-09W40_WO    | 02/16-10-040-09W40 | Cummings | PB (DNP)  | 關閉     | 重油   | 100.000 | ---     | ---      | 皇家礦權     | ---             | 1/150 (5-15)<br>15%天然氣 |
| Windy Lake  | Windy Lake I21 | 03/16-10-040-09W40_WO    | 03/16-10-040-09W40 | Cummings | P+PB (DP) | 生產     | 重油   | 100.000 | ---     | ---      | 皇家礦權     | ---             | 1/150 (5-15)<br>15%天然氣 |
| Windy Lake  | Windy Lake I21 | X6/16-10-040-09W40X_2024 | X                  | Cummings | PB (UD)   | HZ Loc | 重油   | 100.000 | ---     | ---      | 皇家礦權     | C*<br>1,123 M\$ | 1/150 (5-15)<br>15%天然氣 |
| Windy Lake  | Windy Lake I21 | X7/16-10-040-09W40X_2024 | X                  | Cummings | PB (UD)   | HZ Loc | 重油   | 100.000 | ---     | ---      | 皇家礦權     | C*<br>1,123 M\$ | 1/150 (5-15)<br>15%天然氣 |
| Windy Lake  | Windy Lake I21 | X8/16-10-040-09W40X_2025 | X                  | Cummings | PB (UD)   | HZ Loc | 重油   | 100.000 | ---     | ---      | 皇家礦權     | C*<br>1,123 M\$ | 1/150 (5-15)<br>15%天然氣 |
| Windy Lake  | Windy Lake I21 | X9/16-10-040-09W40X_2025 | X                  | Cummings | PB (UD)   | HZ Loc | 重油   | 100.000 | ---     | ---      | 皇家礦權     | C*<br>1,123 M\$ | 1/150 (5-15)<br>15%天然氣 |
| Windy Lake  | Windy Lake I21 | XX/16-10-040-09W40X_2025 | X                  | Cummings | PB (UD)   | HZ Loc | 重油   | 100.000 | ---     | ---      | 皇家礦權     | C*<br>1,123 M\$ | 1/150 (5-15)<br>15%天然氣 |
| Windy Lake  | Windy Lake I31 | XX/12-18-040-09W40X_2025 | X                  | Cummings | PB (UD)   | HZ Loc | 重油   | 100.000 | ---     | ---      | 皇家礦權     | C*<br>1,515 M\$ | 5.000                  |
| Windy Lake  | Windy Lake I31 | 00/13-18-040-09W40_WO    | 00/13-18-040-09W40 | Cummings | P+PB (DP) | 生產     | 重油   | 100.000 | ---     | ---      | 皇家礦權     | ---             | 5.000                  |
| Windy Lake  | Windy Lake I31 | 02/13-18-040-09W40       | 02/13-18-040-09W40 | Cummings | P+PB (DP) | 生產     | 重油   | 100.000 | ---     | ---      | 皇家礦權     | ---             | 5.000                  |

| 長盈集團(控股)有限公司<br>Windy Lake物業儲量評估<br>擁有權概要<br>二零二一年十二月三十一日 |               |                          |                     |             |           |        |      |         |         |          |          |                 |          |
|---|---------------|--------------------------|---------------------|-------------|-----------|--------|------|---------|---------|----------|----------|-----------------|----------|
| 礦產  | 區塊            | 經濟實體(油井)                 | 區域LWI               | 案例(形成)      | 儲量類別      | 目前狀況   | 產品類型 | 權益      |         |          | 負債       |                 |          |
|   |               |                          |                     |             |           |        |      | 勘探權益 %  | 使用權權益 % | 依託資本 M\$ | 出租人使用權 % | 生產類別            | 出租人使用權獎勵 |
| Windy Lake  | Windy Lake B3 | 03/13-18-040-09W4/0      | 03/13-18-040-09W4/0 | Cummings    | P+PB (DP) | 生產     | 重油   | 100.000 | ---     | ---      | 皇家礦權     | ---             | 5.000    |
| Windy Lake  | Windy Lake B3 | 04/13-18-040-09W4/0_WO   | 04/13-18-040-09W4/0 | Cummings    | P+PB (DP) | 生產     | 重油   | 100.000 | ---     | ---      | 皇家礦權     | ---             | 5.000    |
| Windy Lake  | Windy Lake B3 | X1/13-18-040-09W4/X_2023 | X                   | Cummings    | P+PB (UD) | HZ Loc | 重油   | 100.000 | ---     | ---      | 皇家礦權     | C*<br>1,363 M\$ | 5.000    |
| Windy Lake  | Windy Lake B3 | X2/13-18-040-09W4/X_2024 | X                   | Cummings    | P+PB (UD) | HZ Loc | 重油   | 100.000 | ---     | ---      | 皇家礦權     | C*<br>1,363 M\$ | 5.000    |
| Windy Lake  | Windy Lake B3 | 03/16-13-040-10W4/0_WO   | 03/16-13-040-10W4/0 | Cummings    | P+PB (DP) | 生產     | 重油   | 100.000 | ---     | ---      | FH 25    | ---             | 2.000    |
| Windy Lake  | Windy Lake B3 | X1/16-13-040-10W4/X_2023 | X                   | Cummings    | P+PB (UD) | HZ Loc | 重油   | 100.000 | ---     | ---      | FH 25    | ---             | 2.000    |
| Windy Lake  | Windy Lake B3 | X2/16-13-040-10W4/X_2024 | X                   | Cummings    | P+PB (UD) | HZ Loc | 重油   | 100.000 | ---     | ---      | FH 25    | ---             | 2.000    |
| Windy Lake  | Windy Lake B3 | X3/16-13-040-10W4/X_2024 | X                   | Cummings    | PB (UD)   | HZ Loc | 重油   | 100.000 | ---     | ---      | FH 25    | ---             | 2.000    |
| Windy Lake  | Windy Lake B3 | X1/01-24-040-10W4/X_2024 | X                   | Cummings    | P+PB (UD) | HZ Loc | 重油   | 100.000 | ---     | ---      | FH 25    | ---             | 2.000    |
| Windy Lake  | Windy Lake X4 | 02/12-04-039-08W4/0      | C                   | Glauconitic | P+PB (DP) | 生產     | 重油   | 100.000 | ---     | ---      | 皇家礦權     | C*<br>1,418 M\$ | ---      |

| 長盈集團(控股)有限公司<br>Windy Lake物業儲量評估<br>擁有權概要<br>二零二一年十二月三十一日 |                |                          |                     |             |           |        |      |         |         |          |          |             |                                   |
|---|----------------|--------------------------|---------------------|-------------|-----------|--------|------|---------|---------|----------|----------|-------------|-----------------------------------|
| 礦產  | 區塊             | 經濟實體(油井)                 | 區域LWI               | 案例(形成)      | 儲量類別      | 目前狀況   | 產品類型 | 權益      |         |          | 負債       |             |                                   |
|   |                |                          |                     |             |           |        |      | 勘探權益 %  | 使用權權益 % | 依託資本 M\$ | 出田人使用權 % | 生產類別        | 出租人使用權獎勵                          |
| Windy Lake  | Windy Lake X4  | X2/14-04-039-08W4/X_2024 | X                   | Glauconitic | P+PB (UD) | HZ Loc | 重油   | 100.000 | ---     | ---      | 皇家礦權     | C* 1,418 MS | ---                               |
| Windy Lake  | Windy Lake Y2Y | X2/06-16-040-09W4/X_2024 | X                   | Cummings    | PB (UD)   | HZ Loc | 重油   | 100.000 | ---     | ---      | 皇家礦權     | C* 1,123 MS | ---                               |
| Windy Lake  | Windy Lake Y2Y | X4/07-16-040-09W4/X_2022 | X                   | Cummings    | PB (UD)   | HZ Loc | 重油   | 100.000 | ---     | ---      | 皇家礦權     | C* 1,123 MS | ---                               |
| Windy Lake  | Windy Lake YYY | X0/11-36-039-09W4/X_2022 | X                   | Cummings    | P+PB (UD) | HZ Loc | 重油   | 100.000 | ---     | ---      | 皇家礦權     | C* 1,340 MS | ---                               |
| Windy Lake  | Windy Lake YYY | 05/14-36-039-09W4/2_2020 | 05/14-36-039-09W4/2 | Cummings    | P+PB (DP) | 生產     | 重油   | 100.000 | ---     | ---      | 皇家礦權     | C* 1,340 MS | ---                               |
| Windy Lake  | Windy Lake YYY | 06/14-36-039-09W4/0_2021 | 06/14-36-039W4/0    | Cummings    | P+PB (DP) | 生產     | 重油   | 100.000 | ---     | ---      | 皇家礦權     | C* 1,340 MS | ---                               |
| Windy Lake  | Windy Lake YYY | X7/14-36-039-09W4/X_2024 | X                   | Cummings    | P+PB (UD) | HZ Loc | 重油   | 100.000 | ---     | ---      | 皇家礦權     | C* 1,340 MS | ---                               |
| Windy Lake  | Windy Lake YYY | X3/05-06-040-08W4/X_2023 | X                   | Cummings    | P+PB (UD) | HZ Loc | 重油   | 100.000 | ---     | ---      | 皇家礦權     | C* 1,123 MS | 10.000                            |
| Windy Lake  | Windy Lake YYY | X4/05-06-040-08W4/X_2023 | X                   | Cummings    | PB (UD)   | HZ Loc | 重油   | 100.000 | ---     | ---      | 皇家礦權     | C* 1,123 MS | 10.000                            |
| Windy Lake  | Windy Lake YYY | 02/04-01-040-09W4/2_WO   | 02/04-01-040-09W4/2 | Cummings    | P+PB (DP) | 生產     | 重油   | 100.000 | ---     | ---      | PH 15    | ---         | 7.5% + 1/150 (5-15) 15%天然氣佔50%的產量 |

| 長盈集團(控股)有限公司<br>Windy Lake物業儲量評估<br>擁有權概要<br>二零二一年十二月三十一日 |                |                          |                     |          |            |        |      |         |         |          |          |      |                |  |
|---|----------------|--------------------------|---------------------|----------|------------|--------|------|---------|---------|----------|----------|------|----------------|--|
| 礦產  | 區塊             | 經濟實體(油井)                 | 區域LWI               | 案例(形成)   | 儲量類別       | 目前狀況   | 產品類型 | 權益      |         |          | 負債       |      |                |  |
|   |                |                          |                     |          |            |        |      | 開發權益 %  | 使用權權益 % | 依託資本 M\$ | 出租人使用權 % | 生產類別 | 出租人使用權獎勵       | 重大使用權稅溢餘 %                               |
| Windy Lake  | Windy Lake YYY | 03/04+01-040-09W4/0      | 03/04-01-040-09W4/0 | Cummings | P+PB (DP)  | 生產     | 重油   | 100.000 | --      | --       | FH 15    | 新磷權  | --             | 7.5% + 1/150 (5-15)<br>15%天然氣佔<br>50%的產量 |
| Windy Lake  | Windy Lake YYY | X5/04+01-040-09W4/X_2024 | X                   | Cummings | P+PB (UD)  | HZ Loc | 重油   | 100.000 | --      | --       | FH 15    | 新磷權  | --             | 7.5% + 1/150 (5-15)<br>15%天然氣佔<br>50%的產量 |
| Windy Lake  | Windy Lake YYY | X6/04+01-040-09W4/X_2024 | X                   | Cummings | PB (UD)    | HZ Loc | 重油   | 100.000 | --      | --       | FH 15    | 新磷權  | --             | 7.5% + 1/150 (5-15)<br>15%天然氣佔<br>50%的產量 |
| Windy Lake  | Windy Lake YYY | 02/07-01-040-09W4/0      | 02/07-01-040-09W4/0 | Cummings | P+PB (DNP) | 關閉     | 重油   | 100.000 | --      | --       | FH 15    | 新磷權  | --             | 7.5% + 1/150 (5-15)<br>15%天然氣佔<br>50%的產量 |
| Windy Lake  | Windy Lake YYY | 03/07-01-040-09W4/0_WO   | 03/07-01-040-09W4/0 | Cummings | P+PB (DNP) | 關閉     | 重油   | 100.000 | --      | --       | FH 15    | 新磷權  | --             | 7.5% + 1/150 (5-15)<br>15%天然氣佔<br>50%的產量 |
| Windy Lake  | Windy Lake YYY | X2/08+01-040-09W4/X_2024 | X                   | Cummings | PB (UD)    | HZ Loc | 重油   | 100.000 | --      | --       | 皇家磷權     | 新磷權  | C*<br>1,123 MS | 7.5% + 1/150 (5-15)<br>15%天然氣佔<br>50%的產量 |
| Windy Lake  | Windy Lake YYY | X3/08+01-040-09W4/X_2024 | X                   | Cummings | PB (UD)    | HZ Loc | 重油   | 100.000 | --      | --       | 皇家磷權     | 新磷權  | C*<br>1,123 MS | 7.5% + 1/150 (5-15)<br>15%天然氣佔<br>50%的產量 |

| 長盈集團(控股)有限公司<br>Windy Lake物業儲量評估<br>擁有權概要<br>二零二一年十二月三十一日 |                |                         |                    |          |            |        |      |         |         |         |          |      |          |  |
|---|----------------|-------------------------|--------------------|----------|------------|--------|------|---------|---------|---------|----------|------|----------|--|
| 礦產  | 區塊             | 經濟實體(油井)                | 區域LWI              | 案例(形成)   | 儲量類別       | 目前狀況   | 產品類型 | 權益      |         |         | 負債       |      |          |  |
|   |                |                         |                    |          |            |        |      | 勘探權益 %  | 使用權權益 % | 依託資本 MS | 出租人使用權 % | 生產類別 | 出租人使用權獎勵 | 重大使用權稅溢餘 %                               |
| Windy Lake  | Windy Lake YYY | 0009-01-040-09W40_WO    | 0009-01-040-09W40  | Cummings | P+PB (DNP) | 關閉     | 重油   | 100.000 | --      | --      | FH 15    | 新礦權  | --       | 7.5% + 1/150 (5-15)<br>15%天然氣佔<br>50%的產量 |
| Windy Lake  | Windy Lake YYY | 02/10-01-040-09W40_WO   | 02/10-01-040-09W40 | Cummings | P+PB (DP)  | 生產     | 重油   | 100.000 | --      | --      | FH 15    | 新礦權  | --       | 7.5% + 1/150 (5-15)<br>15%天然氣佔<br>50%的產量 |
| Windy Lake  | Windy Lake YYY | XX/11-01-040-09W4X_2022 | X                  | Cummings | P+PB (UD)  | HZ Loc | 重油   | 100.000 | --      | --      | FH 15    | 新礦權  | --       | 7.5% + 1/150 (5-15)<br>15%天然氣佔<br>50%的產量 |
| Windy Lake  | Windy Lake YYY | 02/16-01-040-09W40      | 02/16-01-040-09W40 | Cummings | P+PB (DP)  | 生產     | 重油   | 100.000 | --      | --      | FH 15    | 新礦權  | --       | 7.5% + 1/150 (5-15)<br>15%天然氣佔<br>50%的產量 |
| Windy Lake  | Windy Lake YYY | 03/16-01-040-09W40_WO   | 03/16-01-040-09W40 | Cummings | P+PB (DP)  | 生產     | 重油   | 100.000 | --      | --      | FH 15    | 新礦權  | --       | 7.5% + 1/150 (5-15)<br>15%天然氣佔<br>50%的產量 |
| Windy Lake  | Windy Lake YYY | 04/16-01-040-09W40_WO   | 04/16-01-040-09W40 | Cummings | P+PB (DP)  | 生產     | 重油   | 100.000 | --      | --      | FH 15    | 新礦權  | --       | 7.5% + 1/150 (5-15)<br>15%天然氣佔<br>50%的產量 |
| Windy Lake  | Windy Lake YYY | X5/16-01-040-09W4X_2023 | X                  | Cummings | PB (UD)    | HZ Loc | 重油   | 100.000 | --      | --      | FH 15    | 新礦權  | --       | 7.5% + 1/150 (5-15)<br>15%天然氣佔<br>50%的產量 |
| Windy Lake  | Windy Lake YYY | 0007-02-040-09W40_WO    | 0007-02-040-09W40  | Cummings | P+PB (DP)  | 生產     | 重油   | 100.000 | --      | --      | 皇家礦權     | 新礦權  | --       | 7.500                                    |

| 長盈集團(控股)有限公司<br>Windy Lake物業儲量評估<br>擁有權概要<br>二零二一年十二月三十一日 |                |                          |                     |          |           |        |      |         |        |          |          |                 |          |
|---|----------------|--------------------------|---------------------|----------|-----------|--------|------|---------|--------|----------|----------|-----------------|----------|
| 礦產  | 區塊             | 經濟實體(油井)                 | 區域LWI               | 案例(形成)   | 儲量類別      | 目前狀況   | 產品類型 | 權益      |        |          | 負債       |                 |          |
|   |                |                          |                     |          |           |        |      | 勘探權益 %  | 使用權益 % | 依託資本 M\$ | 出田人使用權 % | 生產類別            | 出租人使用權獎勵 |
| Windy Lake  | Windy Lake YYY | 03/08-02-040-09W4/0_WO   | 03/08-02-040-09W4/0 | Cummings | P+PB (DP) | 生產     | 重油   | 100.000 | ---    | ---      | 皇家礦權     | ---             | 7.500    |
| Windy Lake  | Windy Lake YYY | X3/08-02-040-09W4/X_2022 | X                   | Cummings | P+PB (UD) | HZ Loc | 重油   | 100.000 | ---    | ---      | 皇家礦權     | C*<br>1,287 M\$ | 7.500    |
| Windy Lake  | Windy Lake YYY | X4/08-02-040-09W4/X_2023 | X                   | Cummings | PB (UD)   | HZ Loc | 重油   | 100.000 | ---    | ---      | 皇家礦權     | C*<br>1,287 M\$ | 7.500    |
| Windy Lake  | Windy Lake YYY | X1/09-02-040-09W4/X_2025 | X                   | Cummings | PB (UD)   | HZ Loc | 重油   | 100.000 | ---    | ---      | 皇家礦權     | C*<br>1,123 M\$ | 7.500    |
| Windy Lake  | Windy Lake YYY | 04/10-02-040-09W4/0      | 04/10-02-040-09W4/0 | Cummings | P+PB (DP) | 生產     | 重油   | 100.000 | ---    | ---      | 皇家礦權     | C*<br>1,323 M\$ | 7.500    |
| Windy Lake  | Windy Lake YYY | 05/10-02-040-09W4/0      | 05/10-02-040-09W4/0 | Cummings | P+PB (DP) | 生產     | 重油   | 100.000 | ---    | ---      | 皇家礦權     | C*<br>1,323 M\$ | 7.500    |
| Windy Lake  | Windy Lake YYY | 07/10-02-040-09W4/2_2020 | 07/10-02-040-09W4/2 | Cummings | P+PB (DP) | 生產     | 重油   | 100.000 | ---    | ---      | 皇家礦權     | C*<br>1,123 M\$ | 7.500    |
| Windy Lake  | Windy Lake YYY | X6/10-02-040-09W4/X_2022 | X                   | Cummings | P+PB (UD) | HZ Loc | 重油   | 100.000 | ---    | ---      | 皇家礦權     | C*<br>1,323 M\$ | 7.500    |

| 長盈集團(控股)有限公司<br>Windy Lake物業儲量評估<br>擁有權概要<br>二零二一年十二月三十一日 |                |                          |                     |          |            |        |      |         |         |          |          |      |              |            |
|---|----------------|--------------------------|---------------------|----------|------------|--------|------|---------|---------|----------|----------|------|--------------|------------|
| 礦產  | 區塊             | 經濟實體(油井)                 | 區域LWI               | 案例(形成)   | 儲量類別       | 目前狀況   | 產品類型 | 權益      |         |          | 負債       |      |              |            |
|   |                |                          |                     |          |            |        |      | 附派權益 %  | 使用權權益 % | 依託資本 M\$ | 出用人使用權 % | 生產類別 | 出租人使用權獎勵     | 重大使用權稅溢額 % |
| Windy Lake  | Windy Lake YYY | X7/10-02-040-09W4/X_2023 | X                   | Cummings | PB (UD)    | HZ Loc | 重油   | 100.000 | ---     | ---      | 皇家礦權     | 新礦權  | C* 1,323 M\$ | 7.500      |
| Windy Lake  | Windy Lake YYY | X8/10-02-040-09W4/X_2023 | X                   | Cummings | P+PB (UD)  | HZ Loc | 重油   | 100.000 | ---     | ---      | 皇家礦權     | 新礦權  | C* 1,323 M\$ | 7.500      |
| Windy Lake  | Windy Lake YYY | X9/10-02-040-09W4/X_2023 | X                   | Cummings | PB (UD)    | HZ Loc | 重油   | 100.000 | ---     | ---      | 皇家礦權     | 新礦權  | C* 1,323 M\$ | 7.500      |
| Windy Lake  | Windy Lake YYY | X2/13-02-040-09W4/X_2025 | X                   | Cummings | PB (UD)    | HZ Loc | 重油   | 100.000 | ---     | ---      | 皇家礦權     | 新礦權  | C* 928 M\$   | ---        |
| Windy Lake  | Windy Lake YYY | 00/14-02-040-09W4/0_WO   | 00/14-02-040-09W4/0 | Cummings | P+PB (DNP) | 關閉     | 重油   | 100.000 | ---     | ---      | 皇家礦權     | 新礦權  | ---          | ---        |
| Windy Lake  | Windy Lake YYY | 03/14-02-040-09W4/0      | 03/14-02-040-09W4/0 | Cummings | P+PB (DP)  | 生產     | 重油   | 100.000 | ---     | ---      | 皇家礦權     | 新礦權  | C* 1,323 M\$ | ---        |
| Windy Lake  | Windy Lake YYY | 04/14-02-040-09W4/0      | 04/14-02-040-09W4/0 | Cummings | P+PB (DP)  | 生產     | 重油   | 100.000 | ---     | ---      | 皇家礦權     | 新礦權  | C* 1,323 M\$ | ---        |
| Windy Lake  | Windy Lake YYY | X5/14-02-040-09W4/X_2023 | X                   | Cummings | P+PB (UD)  | HZ Loc | 重油   | 100.000 | ---     | ---      | 皇家礦權     | 新礦權  | C* 1,323 M\$ | ---        |
| Windy Lake  | Windy Lake YYY | 02/15-02-040-09W4/0_WO   | 02/15-02-040-09W4/0 | Cummings | P+PB (DNP) | 關閉     | 重油   | 100.000 | ---     | ---      | 皇家礦權     | 新礦權  | ---          | 7.500      |

| 長盈集團(控股)有限公司<br>Windy Lake物業儲量評估<br>擁有權概要<br>二零二一年十二月三十一日 |                |                         |       |          |            |        |      |         |         |          |          |      |                 |            |
|---|----------------|-------------------------|-------|----------|------------|--------|------|---------|---------|----------|----------|------|-----------------|------------|
| 礦產  | 區塊             | 經濟實體(油井)                | 區域LWI | 案例(形成)   | 儲量類別       | 目前狀況   | 產品類型 | 權益      |         |          | 負債       |      |                 |            |
|   |                |                         |       |          |            |        |      | 勘探權益 %  | 使用權權益 % | 依託資本 M\$ | 出用人使用權 % | 生產類別 | 出租人使用權獎勵        | 重大使用權稅溢額 % |
| Windy Lake  | Windy Lake YYY | X2/15-02-040-09W4X_2023 | X     | Cummings | PB (UD)    | HZ Loc | 重油   | 100.000 | ---     | ---      | 皇家礦權     | 新礦權  | C*<br>1,123 M\$ | ---        |
| Windy Lake  | Windy Lake YYY | 03/16-02-040-09W40_WO   |       | Cummings | P+PB (DNP) | 關閉     | 重油   | 100.000 | ---     | ---      | 皇家礦權     | 新礦權  | ---             | 7,500      |
| Windy Lake  | Windy Lake YYY | X1/16-02-040-09W4X_2024 | X     | Cummings | PB (UD)    | HZ Loc | 重油   | 100.000 | ---     | ---      | 皇家礦權     | 新礦權  | C*<br>1,323 M\$ | 7,500      |
| Windy Lake  | Windy Lake YYY | X2/16-02-040-09W4X_2024 | X     | Cummings | PB (UD)    | HZ Loc | 重油   | 100.000 | ---     | ---      | 皇家礦權     | 新礦權  | C*<br>1,323 M\$ | 7,500      |
| Windy Lake  | Windy Lake YYY | 00/03-11-040-09W40_2021 | X     | Cummings | P+PB (DP)  | 生產     | 重油   | 100.000 | ---     | ---      | 皇家礦權     | 新礦權  | C*<br>1,208 M\$ | ---        |
| Windy Lake  | Windy Lake YYY | 03/04-11-040-09W40_2021 | X     | Cummings | P+PB (DP)  | 生產     | 重油   | 100.000 | ---     | ---      | 皇家礦權     | 新礦權  | C*<br>1,208 M\$ | ---        |
| Windy Lake  | Windy Lake YYY | X4/04-11-040-09W4X_2023 | X     | Cummings | P+PB (UD)  | HZ Loc | 重油   | 100.000 | ---     | ---      | 皇家礦權     | 新礦權  | C*<br>1,208 M\$ | ---        |
| Windy Lake  | Windy Lake YYY | X5/04-11-040-09W4X_2025 | X     | Cummings | PB (UD)    | HZ Loc | 重油   | 100.000 | ---     | ---      | 皇家礦權     | 新礦權  | C*<br>1,208 M\$ | ---        |



| 長盈集團(控股)有限公司<br>Windy Lake物業儲量評估<br>擁有權概要<br>二零二一年十二月三十一日 |                |                          |                   |          |                                |        |      |         |         |          |          |      |              |            |
|---|----------------|--------------------------|-------------------|----------|--------------------------------|--------|------|---------|---------|----------|----------|------|--------------|------------|
| 礦產  | 區塊             | 經濟實體(油井)                 | 區域LWI             | 案例(形成)   | 儲量類別                           | 目前狀況   | 產品類型 | 權益      |         |          | 負債       |      |              |            |
|   |                |                          |                   |          |                                |        |      | 勘探權益 %  | 使用權權益 % | 依託資本 M\$ | 出用人使用權 % | 生產類別 | 出租人使用權獎勵     | 重大使用權稅溢額 % |
| Windy Lake  | Windy Lake YYY | 00/05-11-040-09W4/0_2020 |                   | Cummings | P+PB (DP)                      | 生產     | 重油   | 100.000 | --      | ---      | 皇家礦權     | 新礦權  | C* 1,208 M\$ | ---        |
| Windy Lake  | Windy Lake YYY | 02/05-11-040-09W4/0_2021 | X                 | Cummings | P+PB (DP)                      | 生產     | 重油   | 100.000 | --      | ---      | 皇家礦權     | 新礦權  | C* 1,208 M\$ | ---        |
| Windy Lake  | Windy Lake YYY | 04/05-11-040-09W4/X_2022 | X                 | Cummings | P+PB (UD)                      | HZ Loc | 重油   | 100.000 | --      | ---      | 皇家礦權     | 新礦權  | C* 1,208 M\$ | ---        |
| Windy Lake  | Windy Lake YYY | X5/05-11-040-09W4/X_2025 | X                 | Cummings | PB (UD)                        | HZ Loc | 重油   | 100.000 | --      | ---      | 皇家礦權     | 新礦權  | C* 1,208 M\$ | ---        |
| Windy Lake  | Windy Lake YYY | X6/05-11-040-09W4/X_2025 | X                 | Cummings | P B (UD)                       | HZ Loc | 重油   | 100.000 | --      | ---      | 皇家礦權     | 新礦權  | C* 1,208 M\$ | ---        |
| Windy Lake  | Windy Lake YYY | Windy Lake 9-02 設施       | Windy Lake 9-02設施 | ---      | 就資本而言：<br>P+PB (DP)<br>PB (UD) | 設施     | 重油   | 100.000 | --      | ---      | ---      | ---  | ---          | ---        |

| 長盈集團(控股)有限公司<br>Windy Lake物業儲量評估<br>經濟參數概要<br>價格補償及生產比率<br>二零二一年十二月三十一日 |                         |                          |              |                    |             |                |                     |                      |                       |                       |                         |                |       |
|---|-------------------------|--------------------------|--------------|--------------------|-------------|----------------|---------------------|----------------------|-----------------------|-----------------------|-------------------------|----------------|-------|
| 礦產  | 區域                      | 經濟量(油井)                  | 資本           |                    |             | 運營成本(銷售)       |                     |                      |                       |                       |                         | 廢棄及修復成本<br>M\$ |       |
|   |                         |                          | 加拿大開採<br>M\$ | 加拿大開採<br>完成<br>M\$ | 油田設備<br>M\$ | 固定開支<br>\$/W/M | 石油可<br>開支<br>\$/bbl | 石油卡車<br>開支<br>\$/bbl | 天然氣<br>可變開支<br>\$/Mcf | 天然氣<br>成本補貼<br>\$/Mcf | 天然氣運輸<br>調整開支<br>\$/Mcf |                |       |
| Windy Lake  | Windy Lake 廢棄、<br>關閉及修復 | 未使用的廢棄、關閉及修復<br>成本       | ---          | ---                | ---         | ---            | ---                 | ---                  | ---                   | ---                   | ---                     | ---            | 1,591 |
| Windy Lake  | Windy Lake 廢棄、<br>關閉及修復 | 未使用的運營成本                 | ---          | ---                | ---         | 217            | ---                 | ---                  | ---                   | ---                   | ---                     | ---            | ---   |
| Windy Lake  | Windy Lake D5           | 02/07-36-039-09W4/0      | ---          | ---                | ---         | 3,700          | 1.70                | 1.85                 | ---                   | ---                   | ---                     | ---            | 70    |
| Windy Lake  | Windy Lake D5           | 03/07-36-039-09W4/0      | ---          | ---                | ---         | 3,700          | 1.70                | 1.85                 | ---                   | ---                   | ---                     | ---            | 70    |
| Windy Lake  | Windy Lake D5           | 04/07-36-039-09W4/0      | ---          | ---                | ---         | 3,700          | 1.70                | 1.85                 | ---                   | ---                   | ---                     | ---            | 70    |
| Windy Lake  | Windy Lake D5           | X5/07-36-039-09W4/X_2024 | 445          | 50                 | 80          | 3,500          | 1.70                | 1.85                 | ---                   | ---                   | ---                     | ---            | 70    |

| 長盈集團(控股)有限公司<br>Windy Lake物業儲量評估<br>經濟參數概要<br>價格補償及生產比率<br>二零二一年十二月三十一日 |                |                          |                          |                          |             |                |                     |                      |                       |                       |                         |                    |    |
|---|----------------|--------------------------|--------------------------|--------------------------|-------------|----------------|---------------------|----------------------|-----------------------|-----------------------|-------------------------|--------------------|----|
| 礦產  | 區塊             | 經濟量(油井)                  | 資本                       |                          |             | 運營成本(銷售)       |                     |                      |                       |                       |                         | 腐蝕及<br>修復成本<br>M\$ |    |
|   |                |                          | 加拿大<br>開發開支<br>鑽探<br>M\$ | 加拿大開<br>發開支完<br>成<br>M\$ | 油田設備<br>M\$ | 固定開支<br>\$/W/M | 石油可<br>開支<br>\$/bbl | 石油卡車<br>開支<br>\$/bbl | 天然氣<br>可變開支<br>\$/Mcf | 天然氣<br>成本補貼<br>\$/Mcf | 天然氣運輸<br>調整開支<br>\$/Mcf |                    |    |
| Windy Lake  | Windy Lake D5  | X6/07-36-039-09W4/X_2024 | 445                      | 50                       | 80          | 3,500          | ---                 | ---                  | ---                   | ---                   | ---                     | ---                | 70 |
| Windy Lake  | Windy Lake D5  | X7/07-36-039-09W4/X_2025 | 445                      | 50                       | 80          | 3,500          | ---                 | ---                  | ---                   | ---                   | ---                     | ---                | 70 |
| Windy Lake  | Windy Lake D5  | X8/07-36-039-09W4/X_2025 | 445                      | 50                       | 80          | 3,500          | 1.70                | 1.85                 | ---                   | ---                   | ---                     | ---                | 70 |
| Windy Lake  | Windy Lake 121 | 00/11-10-040-09W4/0_WO   | ---                      | 50                       | ---         | 3,700          | 1.70                | 1.85                 | ---                   | ---                   | ---                     | ---                | 70 |
| Windy Lake  | Windy Lake 121 | X0/12-10-040-09W4/X_2023 | 370                      | 50                       | 80          | 3,500          | 1.70                | 1.85                 | ---                   | ---                   | ---                     | ---                | 70 |
| Windy Lake  | Windy Lake 121 | 00/14-10-040-09W4/0_WO   | ---                      | ---                      | ---         | 3,700          | 1.70                | 1.85                 | ---                   | ---                   | ---                     | ---                | 70 |
| Windy Lake  | Windy Lake 121 | 02/14-10-040-09W4/0      | ---                      | ---                      | ---         | 3,700          | 1.70                | 1.85                 | ---                   | ---                   | ---                     | ---                | 70 |
| Windy Lake  | Windy Lake 121 | X3/14-10-040-09W4/X_2023 | 460                      | 190                      | 80          | 3,500          | 1.70                | 1.85                 | ---                   | ---                   | ---                     | ---                | 70 |
| Windy Lake  | Windy Lake 121 | X4/14-10-040-09W4/X_2024 | 445                      | 50                       | 80          | 3,500          | 1.70                | 1.85                 | ---                   | ---                   | ---                     | ---                | 70 |

| 長盈集團(控股)有限公司<br>Windy Lake物業儲量評估<br>經濟參數概要<br>價格補償及生產比率<br>二零二一年十二月三十一日 |                |                          |                         |                          |             |                |                     |                      |                       |                       |                         |     |                    |
|---|----------------|--------------------------|-------------------------|--------------------------|-------------|----------------|---------------------|----------------------|-----------------------|-----------------------|-------------------------|-----|--------------------|
| 資產  | 區塊             | 經濟實體(油井)                 | 資本                      |                          |             | 運營成本(銷售)       |                     |                      |                       |                       |                         |     | 廢棄及<br>修復成本<br>M\$ |
|   |                |                          | 加拿大<br>開發支<br>鑽探<br>M\$ | 加拿大開<br>發開支<br>完成<br>M\$ | 油田設備<br>M\$ | 固定開支<br>\$/W/M | 石油可<br>開支<br>\$/bbl | 石油卡車<br>開支<br>\$/bbl | 天然氣<br>可變開支<br>\$/Mcf | 天然氣<br>成本補貼<br>\$/Mcf | 天然氣運輸<br>調整開支<br>\$/Mcf |     |                    |
| Windy Lake  | Windy Lake I2I | 00/15-10-040-09W4/0_WO   | ---                     | ---                      | ---         | 3,700          | 1.70                | 1.85                 | ---                   | ---                   | ---                     | --- | 70                 |
| Windy Lake  | Windy Lake I2I | 02/16-10-040-09W4/0_WO   | ---                     | 50                       | ---         | 3,700          | 1.70                | 1.85                 | ---                   | ---                   | ---                     | --- | 70                 |
| Windy Lake  | Windy Lake I2I | 03/16-10-040-09W4/0_WO   | ---                     | ---                      | ---         | 3,700          | 1.70                | 1.85                 | ---                   | ---                   | ---                     | --- | 70                 |
| Windy Lake  | Windy Lake I2I | X6/16-10-040-09W4/X_2024 | 445                     | 50                       | 80          | 3,500          | 1.70                | 1.85                 | ---                   | ---                   | ---                     | --- | 70                 |
| Windy Lake  | Windy Lake I2I | X7/16-10-040-09W4/X_2024 | 445                     | 50                       | 80          | 3,500          | 1.70                | 1.85                 | ---                   | ---                   | ---                     | --- | 70                 |
| Windy Lake  | Windy Lake I2I | X8/16-10-040-09W4/X_2025 | 370                     | 50                       | 80          | 3,500          | 1.70                | 1.85                 | ---                   | ---                   | ---                     | --- | 70                 |
| Windy Lake  | Windy Lake I2I | X9/16-10-040-09W4/X_2025 | 370                     | 50                       | 80          | 3,500          | 1.70                | 1.85                 | ---                   | ---                   | ---                     | --- | 70                 |
| Windy Lake  | Windy Lake I2I | XX/16-10-040-09W4/X_2025 | 445                     | 50                       | 80          | 3,500          | 1.70                | 1.85                 | ---                   | ---                   | ---                     | --- | 70                 |
| Windy Lake  | Windy Lake I3J | XX/12-18-040-09W4/X_2025 | 395                     | 50                       | 80          | 3,500          | 1.70                | 1.85                 | ---                   | ---                   | ---                     | --- | 70                 |
| Windy Lake  | Windy Lake I3J | 00/13-18-040-09W4/0_WO   | ---                     | ---                      | ---         | 3,700          | 1.70                | 1.85                 | ---                   | ---                   | ---                     | --- | 70                 |
| Windy Lake  | Windy Lake I3J | 02/13-18-040-09W4/0      | ---                     | ---                      | ---         | 3,700          | 1.70                | 1.85                 | ---                   | ---                   | ---                     | --- | 70                 |

| 長盈集團(控股)有限公司<br>Windy Lake物業儲量評估<br>經濟參數概要<br>價格補償及生產比率<br>二零二一年十二月三十一日 |                |                          |                          |                          |             |                |                     |                      |                       |                       |                         |                    |
|---|----------------|--------------------------|--------------------------|--------------------------|-------------|----------------|---------------------|----------------------|-----------------------|-----------------------|-------------------------|--------------------|
| 礦產  | 區塊             | 經濟量(油井)                  | 資本                       |                          |             | 運營成本(銷售)       |                     |                      |                       |                       |                         |                    |
|   |                |                          | 加拿大<br>開發開支<br>鑽探<br>M\$ | 加拿大開<br>發開支完<br>成<br>M\$ | 油田設備<br>M\$ | 固定開支<br>\$/W/M | 石油可<br>開支<br>\$/bbl | 石油卡車<br>開支<br>\$/bbl | 天然氣<br>可變開支<br>\$/Mcf | 天然氣<br>成本補貼<br>\$/Mcf | 天然氣運輸<br>調整開支<br>\$/Mcf | 廢棄及<br>修復成本<br>M\$ |
| Windy Lake  | Windy Lake J3J | 03/13-18-040-09W4/0      | ---                      | ---                      | ---         | 3,700          | 1.70                | 1.85                 | ---                   | ---                   | ---                     | 70                 |
| Windy Lake  | Windy Lake J3J | 04/13-18-040-09W4/0_WO   | ---                      | 50                       | ---         | 3,700          | 1.70                | 1.85                 | ---                   | ---                   | ---                     | 70                 |
| Windy Lake  | Windy Lake J3J | X1/13-18-040-09W4/X_2023 | 445                      | 50                       | 80          | 3,500          | 1.70                | 1.85                 | ---                   | ---                   | ---                     | 70                 |
| Windy Lake  | Windy Lake J3J | X2/13-18-040-09W4/X_2024 | 460                      | 90                       | 80          | 3,500          | 1.70                | 1.85                 | ---                   | ---                   | ---                     | 70                 |
| Windy Lake  | Windy Lake J3J | 03/16-13-040-10W4/0_WO   | ---                      | ---                      | ---         | 3,700          | 1.70                | 1.85                 | ---                   | ---                   | ---                     | 70                 |
| Windy Lake  | Windy Lake J3J | X1/16-13-040-10W4/X_2023 | 395                      | 50                       | 80          | 3,500          | 1.70                | 1.85                 | ---                   | ---                   | ---                     | 70                 |
| Windy Lake  | Windy Lake J3J | X2/16-13-040-10W4/X_2024 | 370                      | 50                       | 80          | 3,500          | 1.70                | 1.85                 | ---                   | ---                   | ---                     | 70                 |
| Windy Lake  | Windy Lake J3J | X3/16-13-040-10W4/X_2024 | 370                      | 50                       | 80          | 3,500          | 1.70                | 1.85                 | ---                   | ---                   | ---                     | 70                 |
| Windy Lake  | Windy Lake J3J | X1/01-24-040-10W4/X_2024 | 445                      | 50                       | 80          | 3,500          | 1.70                | 1.85                 | ---                   | ---                   | ---                     | 70                 |
| Windy Lake  | Windy Lake X4  | 02/12-04-089-08W4/0      | ---                      | ---                      | ---         | 3,700          | 1.70                | 1.85                 | ---                   | ---                   | ---                     | 70                 |

| 長盈集團(控股)有限公司<br>Windy Lake物業儲量評估<br>經濟參數概要<br>價格補償及生產比率<br>二零二一年十二月三十一日 |                |                          |                          |                          |             |                |                     |                      |                       |                       |                         |     |                    |
|---|----------------|--------------------------|--------------------------|--------------------------|-------------|----------------|---------------------|----------------------|-----------------------|-----------------------|-------------------------|-----|--------------------|
| 資產  | 區塊             | 經濟量(油井)                  | 資本                       |                          |             | 運營成本(銷售)       |                     |                      |                       |                       |                         |     | 廢棄及<br>修復成本<br>M\$ |
|   |                |                          | 加拿大<br>開發開支<br>鑽探<br>M\$ | 加拿大開<br>發開支完<br>成<br>M\$ | 油田設備<br>M\$ | 固定開支<br>\$/W/M | 石油可<br>開支<br>\$/bbl | 石油卡車<br>開支<br>\$/bbl | 天然氣<br>可變開支<br>\$/Mcf | 天然氣<br>成本補貼<br>\$/Mcf | 天然氣運輸<br>調整開支<br>\$/Mcf |     |                    |
| Windy Lake  | Windy Lake X4  | X2/14-04-039-08W4/X_2024 | 460                      | 90                       | 80          | 3,500          | 1.70                | 1.85                 | ---                   | ---                   | ---                     | --- | 70                 |
| Windy Lake  | Windy Lake Y2Y | X2/06-16-040-09W4/X_2024 | 445                      | 50                       | 80          | 3,500          | 1.70                | 1.85                 | ---                   | ---                   | ---                     | --- | 70                 |
| Windy Lake  | Windy Lake Y2Y | X4/07-16-040-09W4/X_2022 | 460                      | 90                       | 80          | 3,500          | 1.70                | 1.85                 | ---                   | ---                   | ---                     | --- | 70                 |
| Windy Lake  | Windy Lake YYY | X0/11-36-039-09W4/X_2022 | 395                      | 50                       | 80          | 3,500          | 1.70                | 1.85                 | ---                   | ---                   | ---                     | --- | 70                 |
| Windy Lake  | Windy Lake YYY | 05/14-36-039-09W4/2_2020 | ---                      | ---                      | ---         | 3,700          | 1.70                | 1.85                 | ---                   | ---                   | ---                     | --- | 70                 |
| Windy Lake  | Windy Lake YYY | 06/14-36-039-09W4/0_2021 | ---                      | ---                      | ---         | 3,700          | 1.70                | 1.85                 | ---                   | ---                   | ---                     | --- | 70                 |
| Windy Lake  | Windy Lake YYY | X7/14-36-039-09W4/X_2024 | 395                      | 50                       | 80          | 3,500          | 1.70                | 1.85                 | ---                   | ---                   | ---                     | --- | 70                 |
| Windy Lake  | Windy Lake YYY | X3/05-06-040-08W4/X_2023 | 370                      | 50                       | 80          | 3,500          | 1.70                | 1.85                 | ---                   | ---                   | ---                     | --- | 70                 |
| Windy Lake  | Windy Lake YYY | X4/05-06-040-08W4/X_2023 | 370                      | 50                       | 80          | 3,500          | 1.70                | 1.85                 | ---                   | ---                   | ---                     | --- | 70                 |
| Windy Lake  | Windy Lake YYY | 02/04-01-040-09W4/2_WO   | ---                      | ---                      | ---         | 3,700          | 1.70                | 1.85                 | ---                   | ---                   | ---                     | --- | 70                 |

| 長盈集團(控股)有限公司<br>Windy Lake物業儲量評估<br>經濟參數概要<br>價格補償及生產比率<br>二零二一年十二月三十一日 |                |                          |                          |                          |             |                |                     |                      |                       |                       |                         |                    |
|---|----------------|--------------------------|--------------------------|--------------------------|-------------|----------------|---------------------|----------------------|-----------------------|-----------------------|-------------------------|--------------------|
| 礦產  | 區域             | 經濟量(油井)                  | 資本                       |                          |             | 運營成本(銷售)       |                     |                      |                       |                       |                         | 腐蝕及<br>修復成本<br>M\$ |
|   |                |                          | 加拿大<br>開發開支<br>鑽探<br>M\$ | 加拿大開<br>發開支完<br>成<br>M\$ | 油田設備<br>M\$ | 固定開支<br>\$/W/M | 石油可<br>開支<br>\$/bbl | 石油卡車<br>開支<br>\$/bbl | 天然氣<br>可變開支<br>\$/Mcf | 天然氣<br>成本補貼<br>\$/Mcf | 天然氣運輸<br>調整開支<br>\$/Mcf |                    |
| Windy Lake  | Windy Lake YYY | 03/04-01-040-09W4/0      | ---                      | ---                      | ---         | 3,700          | 1.70                | 1.85                 | ---                   | ---                   | ---                     | 70                 |
| Windy Lake  | Windy Lake YYY | X5/04-01-040-09W4/X_2024 | 460                      | 90                       | 80          | 3,500          | 1.70                | 1.85                 | ---                   | ---                   | ---                     | 70                 |
| Windy Lake  | Windy Lake YYY | X6/04-01-040-09W4/X_2024 | 460                      | 90                       | 80          | 3,500          | 1.70                | 1.85                 | ---                   | ---                   | ---                     | 70                 |
| Windy Lake  | Windy Lake YYY | 02/07-01-040-09W4/0      | ---                      | 50                       | ---         | 3,700          | 1.70                | 1.85                 | ---                   | ---                   | ---                     | 70                 |
| Windy Lake  | Windy Lake YYY | 03/07-01-040-09W4/0_WO   | ---                      | 50                       | ---         | 3,700          | 1.70                | 1.85                 | ---                   | ---                   | ---                     | 70                 |
| Windy Lake  | Windy Lake YYY | X2/08-01-040-09W4/X_2024 | 370                      | 50                       | 80          | 3,500          | 1.70                | 1.85                 | ---                   | ---                   | ---                     | 70                 |
| Windy Lake  | Windy Lake YYY | X3/08-01-040-09W4/X_2024 | 370                      | 50                       | 80          | 3,500          | 1.70                | 1.85                 | ---                   | ---                   | ---                     | 70                 |

| 長盈集團(控股)有限公司<br>Windy Lake物業儲量評估<br>經濟參數概要<br>價格補償及生產比率<br>二零二一年十二月三十一日 |                |                          |                          |                          |             |                |                     |                      |                       |                       |                         |                    |
|---|----------------|--------------------------|--------------------------|--------------------------|-------------|----------------|---------------------|----------------------|-----------------------|-----------------------|-------------------------|--------------------|
| 資產  | 區域             | 經濟量(油井)                  | 資本                       |                          |             | 運營成本(銷售)       |                     |                      |                       |                       |                         | 腐蝕及<br>修復成本<br>M\$ |
|   |                |                          | 加拿大<br>開發開支<br>鑽探<br>M\$ | 加拿大開<br>發開支完<br>成<br>M\$ | 油田設備<br>M\$ | 固定開支<br>\$/W/M | 石油可<br>開支<br>\$/bbl | 石油卡車<br>開支<br>\$/bbl | 天然氣<br>可變開支<br>\$/Mcf | 天然氣<br>成本補貼<br>\$/Mcf | 天然氣運輸<br>調整開支<br>\$/Mcf |                    |
| Windy Lake  | Windy Lake YYY | 00/09-01-040-09W4/0_WO   | ---                      | 50                       | ---         | 3,700          | 1.70                | 1.85                 | ---                   | ---                   | ---                     | 70                 |
| Windy Lake  | Windy Lake YYY | 02/10-01-040-09W4/0_WO   | ---                      | ---                      | ---         | 3,700          | 1.70                | 1.85                 | ---                   | ---                   | ---                     | 70                 |
| Windy Lake  | Windy Lake YYY | XX/11-01-040-09W4/X_2022 | 370                      | 50                       | 80          | 3,500          | 1.70                | 1.85                 | ---                   | ---                   | ---                     | 70                 |
| Windy Lake  | Windy Lake YYY | 02/16-01-040-09W4/0      | ---                      | ---                      | ---         | 3,700          | 1.70                | 1.85                 | ---                   | ---                   | ---                     | 70                 |
| Windy Lake  | Windy Lake YYY | 03/16-01-040-09W4/0_WO   | ---                      | ---                      | ---         | 3,700          | 1.70                | 1.85                 | ---                   | ---                   | ---                     | 70                 |
| Windy Lake  | Windy Lake YYY | 04/16-01-040-09W4/0_WO   | ---                      | ---                      | ---         | 3,700          | 1.70                | 1.85                 | ---                   | ---                   | ---                     | 70                 |
| Windy Lake  | Windy Lake YYY | X5/16-01-040-09W4/X_2023 | 445                      | 50                       | 80          | 3,500          | 1.70                | 1.85                 | ---                   | ---                   | ---                     | 70                 |
| Windy Lake  | Windy Lake YYY | 00/07-02-040-09W4/0_WO   | ---                      | ---                      | ---         | 3,700          | 1.70                | 1.85                 | ---                   | ---                   | ---                     | 70                 |



| 長盈集團(控股)有限公司<br>Windy Lake物業儲量評估<br>經濟參數概要<br>價格補償及生產比率<br>二零二一年十二月三十一日 |                |                          |             |                        |            |                |                     |                      |                       |                       |                         |                    |    |
|---|----------------|--------------------------|-------------|------------------------|------------|----------------|---------------------|----------------------|-----------------------|-----------------------|-------------------------|--------------------|----|
| 資產  | 區塊             | 經濟量(油井)                  | 資本          |                        |            | 運營成本(銷售)       |                     |                      |                       |                       |                         |                    |    |
|   |                |                          | 加拿大開採<br>MS | 加拿大開<br>發開支<br>成<br>MS | 油田設備<br>MS | 固定開支<br>\$/W/M | 石油可<br>開支<br>\$/bbl | 石油卡車<br>開支<br>\$/bbl | 天然氣<br>可變開支<br>\$/Mcf | 天然氣<br>成本補貼<br>\$/Mcf | 天然氣運輸<br>調整開支<br>\$/Mcf | 廢棄及<br>修復成本<br>M\$ |    |
| Windy Lake  | Windy Lake YYY | 03/08-02-040-09W4/0_WO   | ---         | ---                    | ---        | 3,700          | 1.70                | 1.85                 | ---                   | ---                   | ---                     | ---                | 70 |
| Windy Lake  | Windy Lake YYY | X3/08-02-040-09W4/X_2022 | 445         | 50                     | 80         | 3,500          | 1.70                | 1.85                 | ---                   | ---                   | ---                     | ---                | 70 |
| Windy Lake  | Windy Lake YYY | X4/08-02-040-09W4/X_2023 | 445         | 50                     | 80         | 3,500          | 1.70                | 1.85                 | ---                   | ---                   | ---                     | ---                | 70 |
| Windy Lake  | Windy Lake YYY | X1/09-02-040-09W4/X_2025 | 460         | 90                     | 80         | 3,500          | 1.70                | 1.85                 | ---                   | ---                   | ---                     | ---                | 70 |
| Windy Lake  | Windy Lake YYY | 04/10-02-040-09W4/0      | ---         | 100                    | ---        | 3,700          | 1.70                | 1.85                 | ---                   | ---                   | ---                     | ---                | 70 |
| Windy Lake  | Windy Lake YYY | 05/10-02-040-09W4/0      | ---         | 100                    | ---        | 3,700          | 1.70                | 1.85                 | ---                   | ---                   | ---                     | ---                | 70 |
| Windy Lake  | Windy Lake YYY | 07/10-02-040-09W4/2_2020 | ---         | ---                    | ---        | 3,700          | 1.70                | 1.85                 | ---                   | ---                   | ---                     | ---                | 70 |
| Windy Lake  | Windy Lake YYY | X6/10-02-040-09W4/X_2022 | 370         | 50                     | 80         | 3,500          | 1.70                | 1.85                 | ---                   | ---                   | ---                     | ---                | 70 |

| 長盈集團(控股)有限公司<br>Windy Lake物業儲量評估<br>經濟參數概要<br>價格補償及生產比率<br>二零二一年十二月三十一日 |                |                          |                          |                          |             |                |                     |                      |                       |                       |                         |                    |    |
|---|----------------|--------------------------|--------------------------|--------------------------|-------------|----------------|---------------------|----------------------|-----------------------|-----------------------|-------------------------|--------------------|----|
| 礦產  | 區域             | 經濟量(油井)                  | 資本                       |                          |             | 運營成本(銷售)       |                     |                      |                       |                       |                         | 腐蝕及<br>修復成本<br>M\$ |    |
|   |                |                          | 加拿大<br>開發開支<br>鑽探<br>M\$ | 加拿大開<br>發開支完<br>成<br>M\$ | 油田設備<br>M\$ | 固定開支<br>\$/W/M | 石油可<br>開支<br>\$/bbl | 石油卡車<br>開支<br>\$/bbl | 天然氣<br>可變開支<br>\$/Mcf | 天然氣<br>成本補貼<br>\$/Mcf | 天然氣運輸<br>調整開支<br>\$/Mcf |                    |    |
| Windy Lake  | Windy Lake YYY | X7/10-02-040-09W4/X_2023 | 460                      | 190                      | 80          | 3,500          | 1.70                | 1.85                 | ---                   | ---                   | ---                     | ---                | 70 |
| Windy Lake  | Windy Lake YYY | X8/10-02-040-09W4/X_2023 | 460                      | 190                      | 80          | 3,500          | 1.70                | 1.85                 | ---                   | ---                   | ---                     | ---                | 70 |
| Windy Lake  | Windy Lake YYY | X9/10-02-040-09W4/X_2023 | 370                      | 50                       | 80          | 3,500          | 1.70                | 1.85                 | ---                   | ---                   | ---                     | ---                | 70 |
| Windy Lake  | Windy Lake YYY | X2/13-02-040-09W4/X_2025 | 370                      | 50                       | 80          | 3,500          | 1.70                | 1.85                 | ---                   | ---                   | ---                     | ---                | 70 |
| Windy Lake  | Windy Lake YYY | 00/14-02-040-09W4/0_WO   | ---                      | 50                       | ---         | 3,700          | 1.70                | 1.85                 | ---                   | ---                   | ---                     | ---                | 70 |
| Windy Lake  | Windy Lake YYY | 03/14-02-040-09W4/0      | ---                      | ---                      | ---         | 3,700          | 1.70                | 1.85                 | ---                   | ---                   | ---                     | ---                | 70 |
| Windy Lake  | Windy Lake YYY | 04/14-02-040-09W4/0      | ---                      | 100                      | ---         | 3,700          | 1.70                | 1.85                 | ---                   | ---                   | ---                     | ---                | 70 |
| Windy Lake  | Windy Lake YYY | X5/14-02-040-09W4/X_2023 | 445                      | 50                       | 80          | 3,500          | 1.70                | 1.85                 | ---                   | ---                   | ---                     | ---                | 70 |
| Windy Lake  | Windy Lake YYY | 02/15-02-040-09W4/0_WO   | ---                      | 50                       | ---         | 3,700          | 1.70                | 1.85                 | ---                   | ---                   | ---                     | ---                | 70 |

| 長盈集團(控股)有限公司<br>Windy Lake物業儲量評估<br>經濟參數概要<br>價格補償及生產比率<br>二零二一年十二月三十一日 |                |                          |                          |                          |             |                |                     |                      |                       |                       |                         |                    |    |
|---|----------------|--------------------------|--------------------------|--------------------------|-------------|----------------|---------------------|----------------------|-----------------------|-----------------------|-------------------------|--------------------|----|
| 資產  | 區塊             | 經濟量(油井)                  | 資本                       |                          |             | 運營成本(銷售)       |                     |                      |                       |                       |                         |                    |    |
|   |                |                          | 加拿大<br>開發開支<br>鑽探<br>M\$ | 加拿大開<br>發開支完<br>成<br>M\$ | 油田設備<br>M\$ | 固定開支<br>\$/W/M | 石油可<br>開支<br>\$/bbl | 石油卡車<br>開支<br>\$/bbl | 天然氣<br>可變開支<br>\$/Mcf | 天然氣<br>成本補貼<br>\$/Mcf | 天然氣運輸<br>調整開支<br>\$/Mcf | 廢棄及<br>修復成本<br>M\$ |    |
| Windy Lake  | Windy Lake YYY | X2/15-02-040-09W4/X_2023 | 370                      | 50                       | 80          | 3,500          | 1.70                | 1.85                 | ---                   | ---                   | ---                     | ---                | 70 |
| Windy Lake  | Windy Lake YYY | 03/16-02-040-09W4/0_WO   | ---                      | 50                       | ---         | 3,700          | 1.70                | 1.85                 | ---                   | ---                   | ---                     | ---                | 70 |
| Windy Lake  | Windy Lake YYY | X1/16-02-040-09W4/X_2024 | 370                      | 50                       | 80          | 3,500          | 1.70                | 1.85                 | ---                   | ---                   | ---                     | ---                | 70 |
| Windy Lake  | Windy Lake YYY | X2/16-02-040-09W4/X_2024 | 370                      | 50                       | 80          | 3,500          | 1.70                | 1.85                 | ---                   | ---                   | ---                     | ---                | 70 |
| Windy Lake  | Windy Lake YYY | 00/03-11-040-09W4/0_2021 | ---                      | ---                      | ---         | 3,500          | 1.70                | 1.85                 | ---                   | ---                   | ---                     | ---                | 70 |
| Windy Lake  | Windy Lake YYY | 03/04-11-040-09W4/0_2021 | ---                      | ---                      | ---         | 3,500          | 1.70                | 1.85                 | ---                   | ---                   | ---                     | ---                | 70 |
| Windy Lake  | Windy Lake YYY | X4/04-11-040-09W4/X_2023 | 445                      | 50                       | 80          | 3,500          | 1.70                | 1.85                 | ---                   | ---                   | ---                     | ---                | 70 |
| Windy Lake  | Windy Lake YYY | X5/04-11-040-09W4/X_2025 | 445                      | 50                       | 80          | 3,500          | 1.70                | 1.85                 | ---                   | ---                   | ---                     | ---                | 70 |

| 長盈集團(控股)有限公司<br>Windy Lake物業儲量評估<br>經濟參數概要<br>價格補償及生產比率<br>二零二一年十二月三十一日 |                |                          |                          |                          |             |                |                     |                      |                       |                       |                         |                    |
|---|----------------|--------------------------|--------------------------|--------------------------|-------------|----------------|---------------------|----------------------|-----------------------|-----------------------|-------------------------|--------------------|
| 資產  | 區塊             | 經濟實體(油井)                 | 資本                       |                          |             | 運營成本(每桶)       |                     |                      |                       |                       |                         |                    |
|   |                |                          | 加拿大<br>開發開支<br>鑽探<br>M\$ | 加拿大開<br>發開支完<br>成<br>M\$ | 油田設備<br>M\$ | 固定開支<br>\$/W/M | 石油可<br>開支<br>\$/bbl | 石油卡車<br>開支<br>\$/bbl | 天然氣<br>可變開支<br>\$/Mcf | 天然氣<br>成本補貼<br>\$/Mcf | 天然氣運輸<br>調整開支<br>\$/Mcf | 廢棄及<br>修復成本<br>M\$ |
| Windy Lake  | Windy Lake YYY | 00/05-11-040-09W4/0_2020 | ---                      | 100                      | ---         | 3,700          | 1.70                | 1.85                 | ---                   | ---                   | ---                     | 70                 |
| Windy Lake  | Windy Lake YYY | 02/05-11-040-09W4/0_2021 | ---                      | 100                      | ---         | 3,500          | 1.70                | 1.85                 | ---                   | ---                   | ---                     | 70                 |
| Windy Lake  | Windy Lake YYY | 04/05-11-040-09W4/X_2022 | 460                      | 190                      | 80          | 3,500          | 1.70                | 1.85                 | ---                   | ---                   | ---                     | 70                 |
| Windy Lake  | Windy Lake YYY | X5/05-11-040-09W4/X_2025 | 460                      | 190                      | 80          | 3,500          | 1.70                | 1.85                 | ---                   | ---                   | ---                     | 70                 |
| Windy Lake  | Windy Lake YYY | X6/05-11-040-09W4/X_2025 | 460                      | 190                      | 80          | 3,500          | 1.70                | 1.85                 | ---                   | ---                   | ---                     | 70                 |
| Windy Lake  | Windy Lake YYY | Windy Lake 9-02 設施       | ---                      | ---                      | 250         | ---            | ---                 | ---                  | ---                   | ---                   | ---                     | 704                |

| 長盈集團(控股)有限公司<br>Windy Lake物業儲量評估<br>經濟參數概要<br>價格補償及生產比率<br>二零二一年十二月三十一日 |                         |                          |            |                      |             |                      |                          |                         |                           |                        |                  |                          |                         |                           |     |     |     |     |
|---|-------------------------|--------------------------|------------|----------------------|-------------|----------------------|--------------------------|-------------------------|---------------------------|------------------------|------------------|--------------------------|-------------------------|---------------------------|-----|-----|-----|-----|
| 礦產  | 區塊                      | 經濟實體<br>(油井)             | 價格補償(銷售)   |                      |             |                      |                          |                         | 生產比率                      |                        |                  |                          |                         |                           |     |     |     |     |
|   |                         |                          | 石油基準<br>價格 | 石油價格<br>補償<br>\$/bbl | 天然氣基<br>準價格 | 天然氣燃<br>燒值<br>btu/cf | Prop C3<br>補償價<br>\$/bbl | But C4<br>補償價<br>\$/bbl | Cond C5+<br>補償價<br>\$/bbl | 天然氣油<br>氣比原料<br>cf/bbl | 天然氣<br>地產虧損<br>% | Prop C3<br>銷售<br>bb/MMcf | But C4<br>銷售<br>bb/MMcf | Cond C5+<br>銷售<br>bb/MMcf |     |     |     |     |
| Windy Lake  | Windy Lake 廢棄、<br>關閉及修復 | 未使用的廢棄、關閉及修復<br>成本       | ---        | ---                  | ---         | ---                  | ---                      | ---                     | ---                       | ---                    | ---              | ---                      | ---                     | ---                       | --- | --- | --- | --- |
| Windy Lake  | Windy Lake 廢棄、<br>關閉及修復 | 未使用的運營成本                 | ---        | ---                  | ---         | ---                  | ---                      | ---                     | ---                       | ---                    | ---              | ---                      | ---                     | ---                       | --- | --- | --- | --- |
| Windy Lake  | Windy Lake D5           | 02/07-36-039-09W4/0      | WCS        | (0.30)               | ---         | ---                  | ---                      | ---                     | ---                       | ---                    | ---              | ---                      | ---                     | ---                       | --- | --- | --- | --- |
| Windy Lake  | Windy Lake D5           | 03/07-36-039-09W4/0      | WCS        | (0.30)               | ---         | ---                  | ---                      | ---                     | ---                       | ---                    | ---              | ---                      | ---                     | ---                       | --- | --- | --- | --- |
| Windy Lake  | Windy Lake D5           | 04/07-36-039-09W4/0      | WCS        | (0.30)               | ---         | ---                  | ---                      | ---                     | ---                       | ---                    | ---              | ---                      | ---                     | ---                       | --- | --- | --- | --- |
| Windy Lake  | Windy Lake D5           | X5/07-36-039-09W4/X_2024 | WCS        | (0.30)               | ---         | ---                  | ---                      | ---                     | ---                       | ---                    | ---              | ---                      | ---                     | ---                       | --- | --- | --- | --- |

| 長盈集團(控股)有限公司<br>Windy Lake物業儲量評估<br>經濟參數概要<br>價格補償及生產比率<br>二零二一年十二月三十一日 |                |                          |            |                      |             |                      |                          |                         |                           |                  |                        |                          |                         |                           |     |     |     |     |     |     |     |     |     |     |     |
|---|----------------|--------------------------|------------|----------------------|-------------|----------------------|--------------------------|-------------------------|---------------------------|------------------|------------------------|--------------------------|-------------------------|---------------------------|-----|-----|-----|-----|-----|-----|-----|-----|-----|-----|-----|
| 礦產  | 區域             | 經濟<br>量體<br>(油井)         | 價格補償(總售)   |                      |             |                      |                          |                         | 生產比率                      |                  |                        |                          |                         |                           |     |     |     |     |     |     |     |     |     |     |     |
|   |                |                          | 石油基準<br>價格 | 石油價格<br>補償<br>\$/bbl | 天然氣基<br>準價格 | 天然氣燃<br>燒值<br>btu/cf | Prop C3<br>補償價<br>\$/bbl | But C4<br>補償價<br>\$/bbl | Cond C5+<br>補償價<br>\$/bbl | 天然氣<br>地產虧損<br>% | 天然氣油<br>氣比原料<br>cf/bbl | Prop C3<br>銷量<br>bb/MMcf | But C4<br>銷量<br>bb/MMcf | Cond C5+<br>銷量<br>bb/MMcf |     |     |     |     |     |     |     |     |     |     |     |
| Windy Lake  | Windy Lake D5  | X6007-36-039-09W4/X_2024 | WCS        | (0.30)               | ---         | ---                  | ---                      | ---                     | ---                       | ---              | ---                    | ---                      | ---                     | ---                       | --- | --- | --- | --- | --- | --- | --- | --- | --- |     |     |
| Windy Lake  | Windy Lake D5  | X7007-36-039-09W4/X_2025 | WCS        | (0.30)               | ---         | ---                  | ---                      | ---                     | ---                       | ---              | ---                    | ---                      | ---                     | ---                       | --- | --- | --- | --- | --- | --- | --- | --- | --- | --- |     |
| Windy Lake  | Windy Lake D5  | X8007-36-039-09W4/X_2025 | WCS        | (0.30)               | ---         | ---                  | ---                      | ---                     | ---                       | ---              | ---                    | ---                      | ---                     | ---                       | --- | --- | --- | --- | --- | --- | --- | --- | --- | --- | --- |
| Windy Lake  | Windy Lake I21 | 00/11-10-040-09W4/0_WO   | WCS        | (0.30)               | ---         | ---                  | ---                      | ---                     | ---                       | ---              | ---                    | ---                      | ---                     | ---                       | --- | --- | --- | --- | --- | --- | --- | --- | --- | --- | --- |
| Windy Lake  | Windy Lake I21 | X0/12-10-040-09W4/X_2023 | WCS        | (0.30)               | ---         | ---                  | ---                      | ---                     | ---                       | ---              | ---                    | ---                      | ---                     | ---                       | --- | --- | --- | --- | --- | --- | --- | --- | --- | --- | --- |
| Windy Lake  | Windy Lake I21 | 00/14-10-040-09W4/0_WO   | WCS        | (0.30)               | ---         | ---                  | ---                      | ---                     | ---                       | ---              | ---                    | ---                      | ---                     | ---                       | --- | --- | --- | --- | --- | --- | --- | --- | --- | --- | --- |
| Windy Lake  | Windy Lake I21 | 02/14-10-040-09W4/0      | WCS        | (0.30)               | ---         | ---                  | ---                      | ---                     | ---                       | ---              | ---                    | ---                      | ---                     | ---                       | --- | --- | --- | --- | --- | --- | --- | --- | --- | --- | --- |
| Windy Lake  | Windy Lake I21 | X3/14-10-040-09W4/X_2023 | WCS        | (0.30)               | ---         | ---                  | ---                      | ---                     | ---                       | ---              | ---                    | ---                      | ---                     | ---                       | --- | --- | --- | --- | --- | --- | --- | --- | --- | --- | --- |
| Windy Lake  | Windy Lake I21 | X4/14-10-040-09W4/X_2024 | WCS        | (0.30)               | ---         | ---                  | ---                      | ---                     | ---                       | ---              | ---                    | ---                      | ---                     | ---                       | --- | --- | --- | --- | --- | --- | --- | --- | --- | --- | --- |

| 長盈集團(控股)有限公司<br>Windy Lake物業儲量評估<br>經濟參數概要<br>價格補償及生產比率<br>二零二一年十二月三十一日 |                |                          |            |                      |             |                      |                         |                        |                          |                  |                        |                          |                         |                           |     |     |     |     |
|---|----------------|--------------------------|------------|----------------------|-------------|----------------------|-------------------------|------------------------|--------------------------|------------------|------------------------|--------------------------|-------------------------|---------------------------|-----|-----|-----|-----|
| 礦產  | 區域             | 經濟<br>量體<br>(油井)         | 價格補償(總售)   |                      |             |                      |                         |                        |                          | 生產比率             |                        |                          |                         |                           |     |     |     |     |
|   |                |                          | 石油基準<br>價格 | 石油價格<br>補償<br>\$/bbl | 天然氣基<br>準價格 | 天然氣燃<br>燒值<br>btu/cf | Prop C3<br>補償<br>\$/bbl | But C4<br>補償<br>\$/bbl | Cond C5+<br>補償<br>\$/bbl | 天然氣<br>地產虧損<br>% | 天然氣油<br>氣比原料<br>cf/bbl | Prop C3<br>銷售<br>bb/MMcf | But C4<br>銷售<br>bb/MMcf | Cond C5+<br>銷售<br>bb/MMcf |     |     |     |     |
| Windy Lake  | Windy Lake I2I | 00/15-10-040-09W4/0_WO   | WCS        | (0.30)               | ---         | ---                  | ---                     | ---                    | ---                      | ---              | ---                    | ---                      | ---                     | ---                       | --- | --- | --- | --- |
| Windy Lake  | Windy Lake I2I | 02/16-10-040-09W4/0_WO   | WCS        | (0.30)               | ---         | ---                  | ---                     | ---                    | ---                      | ---              | ---                    | ---                      | ---                     | ---                       | --- | --- | --- | --- |
| Windy Lake  | Windy Lake I2I | 03/16-10-040-09W4/0_WO   | WCS        | (0.30)               | ---         | ---                  | ---                     | ---                    | ---                      | ---              | ---                    | ---                      | ---                     | ---                       | --- | --- | --- | --- |
| Windy Lake  | Windy Lake I2I | X6/16-10-040-09W4/X_2024 | WCS        | (0.30)               | ---         | ---                  | ---                     | ---                    | ---                      | ---              | ---                    | ---                      | ---                     | ---                       | --- | --- | --- | --- |
| Windy Lake  | Windy Lake I2I | X7/16-10-040-09W4/X_2024 | WCS        | (0.30)               | ---         | ---                  | ---                     | ---                    | ---                      | ---              | ---                    | ---                      | ---                     | ---                       | --- | --- | --- | --- |
| Windy Lake  | Windy Lake I2I | X8/16-10-040-09W4/X_2025 | WCS        | (0.30)               | ---         | ---                  | ---                     | ---                    | ---                      | ---              | ---                    | ---                      | ---                     | ---                       | --- | --- | --- | --- |
| Windy Lake  | Windy Lake I2I | X9/16-10-040-09W4/X_2025 | WCS        | (0.30)               | ---         | ---                  | ---                     | ---                    | ---                      | ---              | ---                    | ---                      | ---                     | ---                       | --- | --- | --- | --- |
| Windy Lake  | Windy Lake I2I | XX/16-10-040-09W4/X_2025 | WCS        | (0.30)               | ---         | ---                  | ---                     | ---                    | ---                      | ---              | ---                    | ---                      | ---                     | ---                       | --- | --- | --- | --- |
| Windy Lake  | Windy Lake J3J | XX/12-18-040-09W4/X_2025 | WCS        | (0.30)               | ---         | ---                  | ---                     | ---                    | ---                      | ---              | ---                    | ---                      | ---                     | ---                       | --- | --- | --- | --- |
| Windy Lake  | Windy Lake J3J | 00/13-18-040-09W4/0_WO   | WCS        | (0.30)               | ---         | ---                  | ---                     | ---                    | ---                      | ---              | ---                    | ---                      | ---                     | ---                       | --- | --- | --- | --- |
| Windy Lake  | Windy Lake J3J | 02/13-18-040-09W4/0      | WCS        | (0.30)               | ---         | ---                  | ---                     | ---                    | ---                      | ---              | ---                    | ---                      | ---                     | ---                       | --- | --- | --- | --- |

| 長盈集團(控股)有限公司<br>Windy Lake物業儲量評估<br>經濟參數概要<br>價格補償及生產比率<br>二零二一年十二月三十一日 |                |                          |            |                      |             |                      |                          |                         |                           |                        |                  |                            |                           |                             |     |     |     |
|---|----------------|--------------------------|------------|----------------------|-------------|----------------------|--------------------------|-------------------------|---------------------------|------------------------|------------------|----------------------------|---------------------------|-----------------------------|-----|-----|-----|
| 礦產  | 區塊             | 經濟<br>量體<br>(油井)         | 價格補償(總售)   |                      |             |                      |                          |                         | 生產比率                      |                        |                  |                            |                           |                             |     |     |     |
|   |                |                          | 石油基準<br>價格 | 石油價格<br>補償<br>\$/bbl | 天然氣基<br>準價格 | 天然氣燃<br>燒值<br>btu/cf | Prop C3<br>補償價<br>\$/bbl | But C4<br>補償價<br>\$/bbl | Cond C5+<br>補償價<br>\$/bbl | 天然氣油<br>氣比原料<br>cf/bbl | 天然氣<br>地產虧損<br>% | Prop C3<br>銷售<br>bbbl/MMcf | But C4<br>銷售<br>bbbl/MMcf | Cond C5+<br>銷售<br>bbbl/MMcf |     |     |     |
| Windy Lake  | Windy Lake J3J | 03/13-18-040-09W40       | WCS        | (0.30)               | ---         | ---                  | ---                      | ---                     | ---                       | ---                    | ---              | ---                        | ---                       | ---                         | --- | --- | --- |
| Windy Lake  | Windy Lake J3J | 04/13-18-040-09W4/0_WO   | WCS        | (0.30)               | ---         | ---                  | ---                      | ---                     | ---                       | ---                    | ---              | ---                        | ---                       | ---                         | --- | --- | --- |
| Windy Lake  | Windy Lake J3J | X1/13-18-040-09W4/X_2023 | WCS        | (0.30)               | ---         | ---                  | ---                      | ---                     | ---                       | ---                    | ---              | ---                        | ---                       | ---                         | --- | --- | --- |
| Windy Lake  | Windy Lake J3J | X2/13-18-040-09W4/X_2024 | WCS        | (0.30)               | ---         | ---                  | ---                      | ---                     | ---                       | ---                    | ---              | ---                        | ---                       | ---                         | --- | --- | --- |
| Windy Lake  | Windy Lake J3J | 05/16-13-040-10W4/0_WO   | WCS        | (0.30)               | ---         | ---                  | ---                      | ---                     | ---                       | ---                    | ---              | ---                        | ---                       | ---                         | --- | --- | --- |
| Windy Lake  | Windy Lake J3J | X1/16-13-040-10W4/X_2023 | WCS        | (0.30)               | ---         | ---                  | ---                      | ---                     | ---                       | ---                    | ---              | ---                        | ---                       | ---                         | --- | --- | --- |
| Windy Lake  | Windy Lake J3J | X2/16-13-040-10W4/X_2024 | WCS        | (0.30)               | ---         | ---                  | ---                      | ---                     | ---                       | ---                    | ---              | ---                        | ---                       | ---                         | --- | --- | --- |
| Windy Lake  | Windy Lake J3J | X3/16-13-040-10W4/X_2024 | WCS        | (0.30)               | ---         | ---                  | ---                      | ---                     | ---                       | ---                    | ---              | ---                        | ---                       | ---                         | --- | --- | --- |
| Windy Lake  | Windy Lake J3J | X1/01-24-040-10W4/X_2024 | WCS        | (0.30)               | ---         | ---                  | ---                      | ---                     | ---                       | ---                    | ---              | ---                        | ---                       | ---                         | --- | --- | --- |
| Windy Lake  | Windy Lake X4  | 02/12-04-039-08W40       | WCS        | (0.30)               | ---         | ---                  | ---                      | ---                     | ---                       | ---                    | ---              | ---                        | ---                       | ---                         | --- | --- | --- |



| 長盈集團(控股)有限公司<br>Windy Lake物業儲量評估<br>經濟參數概要<br>價格補償及生產比率<br>二零二一年十二月三十一日 |                |                          |            |                      |             |                      |                         |                        |                          |                  |                        |                          |                         |                           |     |     |     |     |
|---|----------------|--------------------------|------------|----------------------|-------------|----------------------|-------------------------|------------------------|--------------------------|------------------|------------------------|--------------------------|-------------------------|---------------------------|-----|-----|-----|-----|
| 礦產  | 區域             | 經濟<br>單體<br>(油井)         | 價格補償(銷售)   |                      |             |                      |                         |                        |                          | 生產比率             |                        |                          |                         |                           |     |     |     |     |
|   |                |                          | 石油基準<br>價格 | 石油價格<br>補償<br>\$/bbl | 天然氣基<br>準價格 | 天然氣燃<br>燒值<br>btu/cf | Prop C3<br>補償<br>\$/bbl | But C4<br>補償<br>\$/bbl | Cond C5+<br>補償<br>\$/bbl | 天然氣<br>地產轉換<br>% | 天然氣油<br>氣比原料<br>cf/bbl | Prop C3<br>銷量<br>bb/MMcf | But C4<br>銷量<br>bb/MMcf | Cond C5+<br>銷量<br>bb/MMcf |     |     |     |     |
| Windy Laket   | Windy Lake X4  | X2/14-04-039-08W4/X_2024 | WCS        | (0.30)               | ---         | ---                  | ---                     | ---                    | ---                      | ---              | ---                    | ---                      | ---                     | ---                       | --- | --- | --- | --- |
| Windy Lake  | Windy Lake Y2Y | X2/06-16-040-09W4/X_2024 | WCS        | (0.30)               | ---         | ---                  | ---                     | ---                    | ---                      | ---              | ---                    | ---                      | ---                     | ---                       | --- | --- | --- | --- |
| Windy Lake  | Windy Lake Y2Y | X4/07-16-040-09W4/X_2022 | WCS        | (0.30)               | ---         | ---                  | ---                     | ---                    | ---                      | ---              | ---                    | ---                      | ---                     | ---                       | --- | --- | --- | --- |
| Windy Lake  | Windy Lake YYY | X0/11-36-039-09W4/X_2022 | WCS        | (0.30)               | ---         | ---                  | ---                     | ---                    | ---                      | ---              | ---                    | ---                      | ---                     | ---                       | --- | --- | --- | --- |
| Windy Lake  | Windy Lake YYY | 05/14-36-039-09W4/2_2020 | WCS        | (0.30)               | ---         | ---                  | ---                     | ---                    | ---                      | ---              | ---                    | ---                      | ---                     | ---                       | --- | --- | --- | --- |
| Windy Lake  | Windy Lake YYY | 06/14-36-039-09W4/0_2021 | WCS        | (0.30)               | ---         | ---                  | ---                     | ---                    | ---                      | ---              | ---                    | ---                      | ---                     | ---                       | --- | --- | --- | --- |
| Windy Lake  | Windy Lake YYY | X7/14-36-039-09W4/X_2024 | WCS        | (0.30)               | ---         | ---                  | ---                     | ---                    | ---                      | ---              | ---                    | ---                      | ---                     | ---                       | --- | --- | --- | --- |
| Windy Lake  | Windy Lake YYY | X3/05-06-040-08W4/X_2023 | WCS        | (0.30)               | ---         | ---                  | ---                     | ---                    | ---                      | ---              | ---                    | ---                      | ---                     | ---                       | --- | --- | --- | --- |
| Windy Lake  | Windy Lake YYY | X4/05-06-040-08W4/X_2023 | WCS        | (0.30)               | ---         | ---                  | ---                     | ---                    | ---                      | ---              | ---                    | ---                      | ---                     | ---                       | --- | --- | --- | --- |
| Windy Lake  | Windy Lake YYY | 02/04-01-040-09W4/2_WO   | WCS        | (0.30)               | ---         | ---                  | ---                     | ---                    | ---                      | ---              | ---                    | ---                      | ---                     | ---                       | --- | --- | --- | --- |

| 長盈集團(控股)有限公司<br>Windy Lake物業儲量評估<br>經濟參數概要<br>價格補償及生產比率<br>二零二一年十二月三十一日 |                |                          |            |                      |             |                      |                          |                         |                           |                  |                          |                         |                           |     |     |     |     |
|---|----------------|--------------------------|------------|----------------------|-------------|----------------------|--------------------------|-------------------------|---------------------------|------------------|--------------------------|-------------------------|---------------------------|-----|-----|-----|-----|
| 礦產  | 區域             | 經濟<br>量體<br>(油井)         | 價格補償(銷售)   |                      |             |                      |                          |                         | 生產比率                      |                  |                          |                         |                           |     |     |     |     |
|   |                |                          | 石油基準<br>價格 | 石油價格<br>補償<br>\$/bbl | 天然氣基<br>準價格 | 天然氣燃<br>燒值<br>btu/cf | Prop C3<br>補償價<br>\$/bbl | But C4<br>補償價<br>\$/bbl | Cond C5+<br>補償價<br>\$/bbl | 天然氣<br>地產虧損<br>% | Prop C3<br>銷售<br>bb/MMcf | But C4<br>銷售<br>bb/MMcf | Cond C5+<br>銷售<br>bb/MMcf |     |     |     |     |
| Windy Lake  | Windy Lake YYY | 03/04-01-040-09W4/0      | WCS        | (0.30)               | ---         | ---                  | ---                      | ---                     | ---                       | ---              | ---                      | ---                     | ---                       | --- | --- | --- | --- |
| Windy Lake  | Windy Lake YYY | X5/04-01-040-09W4/X_2024 | WCS        | (0.30)               | ---         | ---                  | ---                      | ---                     | ---                       | ---              | ---                      | ---                     | ---                       | --- | --- | --- | --- |
| Windy Lake  | Windy Lake YYY | X6/04-01-040-09W4/X_2024 | WCS        | (0.30)               | ---         | ---                  | ---                      | ---                     | ---                       | ---              | ---                      | ---                     | ---                       | --- | --- | --- | --- |
| Windy Lake  | Windy Lake YYY | 02/07-01-040-09W4/0      | WCS        | (0.30)               | ---         | ---                  | ---                      | ---                     | ---                       | ---              | ---                      | ---                     | ---                       | --- | --- | --- | --- |
| Windy Lake  | Windy Lake YYY | 03/07-01-040-09W4/0_WO   | WCS        | (0.30)               | ---         | ---                  | ---                      | ---                     | ---                       | ---              | ---                      | ---                     | ---                       | --- | --- | --- | --- |
| Windy Lake  | Windy Lake YYY | X2/08-01-040-09W4/X_2024 | WCS        | (0.30)               | ---         | ---                  | ---                      | ---                     | ---                       | ---              | ---                      | ---                     | ---                       | --- | --- | --- | --- |
| Windy Lake  | Windy Lake YYY | X3/08-01-040-09W4/X_2024 | WCS        | (0.30)               | ---         | ---                  | ---                      | ---                     | ---                       | ---              | ---                      | ---                     | ---                       | --- | --- | --- | --- |

| 長盈集團(控股)有限公司<br>Windy Lake物業儲量評估<br>經濟參數概要<br>價格補償及生產比率<br>二零二一年十二月三十一日 |                |                          |            |                      |             |                      |                          |                         |                           |                        |                  |                          |                         |                           |     |     |     |
|---|----------------|--------------------------|------------|----------------------|-------------|----------------------|--------------------------|-------------------------|---------------------------|------------------------|------------------|--------------------------|-------------------------|---------------------------|-----|-----|-----|
| 礦產  | 區塊             | 經濟<br>量體<br>(油井)         | 價格補償(總售)   |                      |             |                      |                          |                         | 生產比率                      |                        |                  |                          |                         |                           |     |     |     |
|   |                |                          | 石油基準<br>價格 | 石油價格<br>補償<br>\$/bbl | 天然氣基<br>準價格 | 天然氣燃<br>燒值<br>btu/cf | Prop C3<br>補償價<br>\$/bbl | But C4<br>補償價<br>\$/bbl | Cond C5+<br>補償價<br>\$/bbl | 天然氣油<br>氣比原料<br>cf/bbl | 天然氣<br>地產虧損<br>% | Prop C3<br>銷量<br>bb/MMcf | But C4<br>銷量<br>bb/MMcf | Cond C5+<br>銷量<br>bb/MMcf |     |     |     |
| Windy Lake  | Windy Lake YYY | 0009-01-040-09W4/0_WO    | WCS        | (0.30)               | ---         | ---                  | ---                      | ---                     | ---                       | ---                    | ---              | ---                      | ---                     | ---                       | --- | --- | --- |
| Windy Lake  | Windy Lake YYY | 02/10-01-040-09W4/0_WO   | WCS        | (0.30)               | ---         | ---                  | ---                      | ---                     | ---                       | ---                    | ---              | ---                      | ---                     | ---                       | --- | --- | --- |
| Windy Lake  | Windy Lake YYY | XX/11-01-040-09W4/X_2022 | WCS        | (0.30)               | ---         | ---                  | ---                      | ---                     | ---                       | ---                    | ---              | ---                      | ---                     | ---                       | --- | --- | --- |
| Windy Lake  | Windy Lake YYY | 02/16-01-040-09W4/0      | WCS        | (0.30)               | ---         | ---                  | ---                      | ---                     | ---                       | ---                    | ---              | ---                      | ---                     | ---                       | --- | --- | --- |
| Windy Lake  | Windy Lake YYY | 03/16-01-040-09W4/0_WO   | WCS        | (0.30)               | ---         | ---                  | ---                      | ---                     | ---                       | ---                    | ---              | ---                      | ---                     | ---                       | --- | --- | --- |
| Windy Lake  | Windy Lake YYY | 04/16-01-040-09W4/0_WO   | WCS        | (0.30)               | ---         | ---                  | ---                      | ---                     | ---                       | ---                    | ---              | ---                      | ---                     | ---                       | --- | --- | --- |
| Windy Lake  | Windy Lake YYY | X5/16-01-040-09W4/X_2023 | WCS        | (0.30)               | ---         | ---                  | ---                      | ---                     | ---                       | ---                    | ---              | ---                      | ---                     | ---                       | --- | --- | --- |
| Windy Lake  | Windy Lake YYY | 0007-02-040-09W4/0_WO    | WCS        | (0.30)               | ---         | ---                  | ---                      | ---                     | ---                       | ---                    | ---              | ---                      | ---                     | ---                       | --- | --- | --- |

| 長盈集團(控股)有限公司<br>Windy Lake物業儲量評估<br>經濟參數概要<br>價格補償及生產比率<br>二零二一年十二月三十一日 |                |                          |            |                      |             |                      |                         |                        |                          |                  |                        |                          |                         |                           |     |     |     |     |
|---|----------------|--------------------------|------------|----------------------|-------------|----------------------|-------------------------|------------------------|--------------------------|------------------|------------------------|--------------------------|-------------------------|---------------------------|-----|-----|-----|-----|
| 礦產  | 區塊             | 經濟<br>量體<br>(油井)         | 價格補償(銷售)   |                      |             |                      |                         |                        | 生產比率                     |                  |                        |                          |                         |                           |     |     |     |     |
|   |                |                          | 石油基準<br>價格 | 石油價格<br>補償<br>\$/bbl | 天然氣基<br>準價格 | 天然氣燃<br>燒值<br>btu/cf | Prop C3<br>補償<br>\$/bbl | But C4<br>補償<br>\$/bbl | Cond C5+<br>補償<br>\$/bbl | 天然氣<br>地產虧損<br>% | 天然氣油<br>氣比原料<br>cf/bbl | Prop C3<br>銷量<br>bb/MMcf | But C4<br>銷量<br>bb/MMcf | Cond C5+<br>銷量<br>bb/MMcf |     |     |     |     |
| Windy Lake  | Windy Lake YYY | 03/08-02-040-09W4/0_WO   | WCS        | (0.30)               | ---         | ---                  | ---                     | ---                    | ---                      | ---              | ---                    | ---                      | ---                     | ---                       | --- | --- | --- | --- |
| Windy Lake  | Windy Lake YYY | X3/08-02-040-09W4/X_2022 | WCS        | (0.30)               | ---         | ---                  | ---                     | ---                    | ---                      | ---              | ---                    | ---                      | ---                     | ---                       | --- | --- | --- | --- |
| Windy Lake  | Windy Lake YYY | X4/08-02-040-09W4/X_2023 | WCS        | (0.30)               | ---         | ---                  | ---                     | ---                    | ---                      | ---              | ---                    | ---                      | ---                     | ---                       | --- | --- | --- | --- |
| Windy Lake  | Windy Lake YYY | X1/09-02-040-09W4/X_2025 | WCS        | (0.30)               | ---         | ---                  | ---                     | ---                    | ---                      | ---              | ---                    | ---                      | ---                     | ---                       | --- | --- | --- | --- |
| Windy Lake  | Windy Lake YYY | 04/10-02-040-09W4/0      | WCS        | (0.30)               | ---         | ---                  | ---                     | ---                    | ---                      | ---              | ---                    | ---                      | ---                     | ---                       | --- | --- | --- | --- |
| Windy Lake  | Windy Lake YYY | 05/10-02-040-09W4/0      | WCS        | (0.30)               | ---         | ---                  | ---                     | ---                    | ---                      | ---              | ---                    | ---                      | ---                     | ---                       | --- | --- | --- | --- |
| Windy Lake  | Windy Lake YYY | 07/10-02-040-09W4/2_2020 | WCS        | (0.30)               | ---         | ---                  | ---                     | ---                    | ---                      | ---              | ---                    | ---                      | ---                     | ---                       | --- | --- | --- | --- |
| Windy Lake  | Windy Lake YYY | X6/10-02-040-09W4/X_2022 | WCS        | (0.30)               | ---         | ---                  | ---                     | ---                    | ---                      | ---              | ---                    | ---                      | ---                     | ---                       | --- | --- | --- | --- |

| 長盈集團(控股)有限公司<br>Windy Lake物業資產評估<br>經濟參數概要<br>價格補償及生產比率<br>二零二一年十二月三十一日 |            |              |            |                      |             |                     |                         |                        |                          |                        |                  |                           |                          |                            |     |     |     |     |     |
|---|------------|--------------|------------|----------------------|-------------|---------------------|-------------------------|------------------------|--------------------------|------------------------|------------------|---------------------------|--------------------------|----------------------------|-----|-----|-----|-----|-----|
| 礦產  | 區域         | 經濟實體<br>(油井) | 價格補償(銷售)   |                      |             |                     |                         |                        | 生產比率                     |                        |                  |                           |                          |                            |     |     |     |     |     |
|   |            |              | 石油基準<br>價格 | 石油價格<br>補償<br>\$/bbl | 天然氣基<br>準價格 | 天然氣燃<br>燒值<br>bu/cf | Prop C3<br>補償<br>\$/bbl | But C4<br>補償<br>\$/bbl | Cond C5+<br>補償<br>\$/bbl | 天然氣油<br>氣比原料<br>cf/bbl | 天然氣<br>地產虧損<br>% | Prop C3<br>銷售<br>bbl/MMcf | But C4<br>銷售<br>bbl/MMcf | Cond C5+<br>銷售<br>bbl/MMcf |     |     |     |     |     |
| Windy Lake  | Windy Lake | YXX          | WCS        | (0.30)               | ---         | ---                 | ---                     | ---                    | ---                      | ---                    | ---              | ---                       | ---                      | ---                        | --- | --- | --- | --- | --- |
| Windy Lake  | Windy Lake | YXX          | WCS        | (0.30)               | ---         | ---                 | ---                     | ---                    | ---                      | ---                    | ---              | ---                       | ---                      | ---                        | --- | --- | --- | --- | --- |
| Windy Lake  | Windy Lake | YXX          | WCS        | (0.30)               | ---         | ---                 | ---                     | ---                    | ---                      | ---                    | ---              | ---                       | ---                      | ---                        | --- | --- | --- | --- | --- |
| Windy Lake  | Windy Lake | YXX          | WCS        | (0.30)               | ---         | ---                 | ---                     | ---                    | ---                      | ---                    | ---              | ---                       | ---                      | ---                        | --- | --- | --- | --- | --- |
| Windy Lake  | Windy Lake | YXX          | WCS        | (0.30)               | ---         | ---                 | ---                     | ---                    | ---                      | ---                    | ---              | ---                       | ---                      | ---                        | --- | --- | --- | --- | --- |
| Windy Lake  | Windy Lake | YXX          | WCS        | (0.30)               | ---         | ---                 | ---                     | ---                    | ---                      | ---                    | ---              | ---                       | ---                      | ---                        | --- | --- | --- | --- | --- |
| Windy Lake  | Windy Lake | YXX          | WCS        | (0.30)               | ---         | ---                 | ---                     | ---                    | ---                      | ---                    | ---              | ---                       | ---                      | ---                        | --- | --- | --- | --- | --- |
| Windy Lake  | Windy Lake | YXX          | WCS        | (0.30)               | ---         | ---                 | ---                     | ---                    | ---                      | ---                    | ---              | ---                       | ---                      | ---                        | --- | --- | --- | --- | --- |
| Windy Lake  | Windy Lake | YXX          | WCS        | (0.30)               | ---         | ---                 | ---                     | ---                    | ---                      | ---                    | ---              | ---                       | ---                      | ---                        | --- | --- | --- | --- | --- |

| 長盈集團(控股)有限公司<br>Windy Lake物業儲量評估<br>經濟參數概要<br>價格補償及生產比率<br>二零二一年十二月三十一日 |                |                          |            |                      |             |                      |                         |                        |                          |                        |                  |                           |                          |                            |     |     |     |     |
|---|----------------|--------------------------|------------|----------------------|-------------|----------------------|-------------------------|------------------------|--------------------------|------------------------|------------------|---------------------------|--------------------------|----------------------------|-----|-----|-----|-----|
| 礦產  | 區域             | 經濟<br>量體<br>(油井)         | 價格補償(銷售)   |                      |             |                      |                         |                        | 生產比率                     |                        |                  |                           |                          |                            |     |     |     |     |
|   |                |                          | 石油基準<br>價格 | 石油價格<br>補償<br>\$/bbl | 天然氣基<br>準價格 | 天然氣燃<br>燒值<br>btu/cf | Prop C3<br>補償<br>\$/bbl | But C4<br>補償<br>\$/bbl | Cond C5+<br>補償<br>\$/bbl | 天然氣油<br>氣比原料<br>cf/bbl | 天然氣<br>地產虧損<br>% | Prop C3<br>銷售<br>bbl/MMcf | But C4<br>銷售<br>bbl/MMcf | Cond C5+<br>銷售<br>bbl/MMcf |     |     |     |     |
| Windy Lake  | Windy Lake YYY | X2/15-02-040-09W4/X_2023 | WCS        | (0.30)               | ---         | ---                  | ---                     | ---                    | ---                      | ---                    | ---              | ---                       | ---                      | ---                        | --- | --- | --- | --- |
| Windy Lake  | Windy Lake YYY | 03/16-02-040-09W4/0_WO   | WCS        | (0.30)               | ---         | ---                  | ---                     | ---                    | ---                      | ---                    | ---              | ---                       | ---                      | ---                        | --- | --- | --- | --- |
| Windy Lake  | Windy Lake YYY | X1/16-02-040-09W4/X_2024 | WCS        | (0.30)               | ---         | ---                  | ---                     | ---                    | ---                      | ---                    | ---              | ---                       | ---                      | ---                        | --- | --- | --- | --- |
| Windy Lake  | Windy Lake YYY | X2/16-02-040-09W4/X_2024 | WCS        | (0.30)               | ---         | ---                  | ---                     | ---                    | ---                      | ---                    | ---              | ---                       | ---                      | ---                        | --- | --- | --- | --- |
| Windy Lake  | Windy Lake YYY | 0003-11-040-09W4/0_2021  | WCS        | (0.30)               | ---         | ---                  | ---                     | ---                    | ---                      | ---                    | ---              | ---                       | ---                      | ---                        | --- | --- | --- | --- |
| Windy Lake  | Windy Lake YYY | 03/04-11-040-09W4/0_2021 | WCS        | (0.30)               | ---         | ---                  | ---                     | ---                    | ---                      | ---                    | ---              | ---                       | ---                      | ---                        | --- | --- | --- | --- |
| Windy Lake  | Windy Lake YYY | X4/04-11-040-09W4/X_2023 | WCS        | (0.30)               | ---         | ---                  | ---                     | ---                    | ---                      | ---                    | ---              | ---                       | ---                      | ---                        | --- | --- | --- | --- |
| Windy Lake  | Windy Lake YYY | X5/04-11-040-09W4/X_2025 | WCS        | (0.30)               | ---         | ---                  | ---                     | ---                    | ---                      | ---                    | ---              | ---                       | ---                      | ---                        | --- | --- | --- | --- |

| 長盈集團(控股)有限公司<br>Windy Lake物業儲量評估<br>經濟參數概要<br>價格補償及生產比率<br>二零二一年十二月三十一日 |                |                         |            |                      |             |                      |                          |                         |                           |                  |                        |                           |                          |                            |     |     |     |
|---|----------------|-------------------------|------------|----------------------|-------------|----------------------|--------------------------|-------------------------|---------------------------|------------------|------------------------|---------------------------|--------------------------|----------------------------|-----|-----|-----|
| 礦產  | 區塊             | 經濟<br>量體<br>(油井)        | 價格補償(銷售)   |                      |             |                      |                          |                         | 生產比率                      |                  |                        |                           |                          |                            |     |     |     |
|   |                |                         | 石油基準<br>價格 | 石油價格<br>補償<br>\$/bbl | 天然氣基<br>準價格 | 天然氣燃<br>燒值<br>btu/cf | Prop C3<br>補償價<br>\$/bbl | But C4<br>補償價<br>\$/bbl | Cond C5+<br>補償價<br>\$/bbl | 天然氣<br>地產虧損<br>% | 天然氣油<br>氣比原料<br>cf/bbl | Prop C3<br>銷售<br>bbl/MMcf | But C4<br>銷售<br>bbl/MMcf | Cond C5+<br>銷售<br>bbl/MMcf |     |     |     |
| Windy Lake  | Windy Lake YYY | 0005-11-040-09W4/0_2020 | WCS        | (0.30)               | ---         | ---                  | ---                      | ---                     | ---                       | ---              | ---                    | ---                       | ---                      | ---                        | --- | --- | --- |
| Windy Lake  | Windy Lake YYY | 0205-11-040-09W4/0_2021 | WCS        | (0.30)               | ---         | ---                  | ---                      | ---                     | ---                       | ---              | ---                    | ---                       | ---                      | ---                        | --- | --- | --- |
| Windy Lake  | Windy Lake YYY | 0405-11-040-09W4/X_2022 | WCS        | (0.30)               | ---         | ---                  | ---                      | ---                     | ---                       | ---              | ---                    | ---                       | ---                      | ---                        | --- | --- | --- |
| Windy Lake  | Windy Lake YYY | X505-11-040-09W4/X_2025 | WCS        | (0.30)               | ---         | ---                  | ---                      | ---                     | ---                       | ---              | ---                    | ---                       | ---                      | ---                        | --- | --- | --- |
| Windy Lake  | Windy Lake YYY | X605-11-040-09W4/X_2025 | WCS        | (0.30)               | ---         | ---                  | ---                      | ---                     | ---                       | ---              | ---                    | ---                       | ---                      | ---                        | --- | --- | --- |
| Windy Lake  | Windy Lake YYY | Windy Lake 9-02 設施      | ---        | ---                  | ---         | ---                  | ---                      | ---                     | ---                       | ---              | ---                    | ---                       | ---                      | ---                        | --- | --- | --- |

| 長盈集團(控股)有限公司<br>3年預測石油產量概要<br>探明加概算<br>二零二一年十二月三十一日 |            |            |                                |               |               |                    |                      |                    |                      |                    |                      |                    |                      |
|---|------------|------------|--------------------------------|---------------|---------------|--------------------|----------------------|--------------------|----------------------|--------------------|----------------------|--------------------|----------------------|
| 礦產  | 區域         | 油井地點       | 儲量壽命<br>指示(1)<br>儲量壽命<br>指數一年份 | 儲量壽命<br>指數一年份 | 儲量壽命<br>指數一年份 | 二零二二年              |                      | 二零二三年              |                      | 二零二四年              |                      | 二零二五年              |                      |
|   |            |            |                                |               |               | 租量(3)<br>石油<br>bbl | 開採權益(4)<br>石油<br>bbl | 租量(3)<br>石油<br>bbl | 開採權益(4)<br>石油<br>bbl | 租量(3)<br>石油<br>bbl | 開採權益(4)<br>石油<br>bbl | 租量(3)<br>石油<br>bbl | 開採權益(4)<br>石油<br>bbl |
| Windy Lake  | Windy Lake | Windy Lake | 0.0                            | 0.0           | 0             | 0                  | 0                    | 0                  | 0                    | 0                  | 0                    | 0                  | 0                    |
| Windy Lake  | Windy Lake | Windy Lake | 0.0                            | 0.0           | 0             | 0                  | 0                    | 0                  | 0                    | 0                  | 0                    | 0                  | 0                    |
|   |            | Windy Lake |                                |               | 0             | 0                  | 0                    | 0                  | 0                    | 0                  | 0                    | 0                  | 0                    |
| Windy Lake  | Windy Lake | Windy Lake | 4.5                            | 9.0           | 5,163         | 5,163              | 4,864                | 3,823              | 3,637                | 3,010              | 3,010                | 3,010              | 2,864                |
| Windy Lake  | Windy Lake | Windy Lake | 5.4                            | 7.0           | 2,200         | 2,200              | 2,092                | 1,937              | 1,843                | 1,731              | 1,731                | 1,731              | 1,646                |
| Windy Lake  | Windy Lake | Windy Lake | 5.1                            | 11.0          | 5,855         | 5,855              | 5,430                | 4,420              | 4,203                | 3,524              | 3,524                | 3,524              | 3,353                |
| Windy Lake  | Windy Lake | Windy Lake | 2.4                            | 10.0          | 0             | 0                  | 0                    | 0                  | 0                    | 16,755             | 16,755               | 16,755             | 15,917               |
| Windy Lake  | Windy Lake | Windy Lake | 2.4                            | 10.0          | 0             | 0                  | 0                    | 0                  | 0                    | 0                  | 16,755               | 16,755             | 15,917               |
| Windy Lake  | Windy Lake | Windy Lake | 2.2                            | 9.0           | 0             | 0                  | 0                    | 0                  | 0                    | 0                  | 0                    | 0                  | 0                    |
|   |            | Windy Lake |                                |               | 13,218        | 13,218             | 12,387               | 10,180             | 9,683                | 41,774             | 41,774               | 41,774             | 39,697               |
| Windy Lake  | Windy Lake | Windy Lake | 3.8                            | 4.6           | 837           | 837                | 795                  | 1,348              | 1,348                | 1,260              | 1,260                | 1,260              | 1,197                |
| Windy Lake  | Windy Lake | Windy Lake | 4.9                            | 16.0          | 0             | 0                  | 0                    | 6,730              | 5,893                | 10,482             | 10,482               | 10,482             | 9,344                |
| Windy Lake  | Windy Lake | Windy Lake | 5.0                            | 5.0           | 1,570         | 1,570              | 1,491                | 1,457              | 1,384                | 1,362              | 1,362                | 1,362              | 1,294                |
| Windy Lake  | Windy Lake | Windy Lake | 8.3                            | 23.0          | 7,741         | 7,741              | 6,505                | 6,390              | 5,833                | 5,426              | 5,426                | 5,426              | 4,869                |
| Windy Lake  | Windy Lake | Windy Lake | 5.0                            | 24.0          | 0             | 0                  | 0                    | 17,598             | 14,840               | 8,283              | 8,283                | 8,283              | 7,104                |
| Windy Lake  | Windy Lake | Windy Lake | 4.0                            | 17.0          | 0             | 0                  | 0                    | 0                  | 0                    | 8,930              | 8,930                | 8,930              | 7,569                |
| Windy Lake  | Windy Lake | Windy Lake | 2.9                            | 3.6           | 1,779         | 1,779              | 1,690                | 1,491              | 1,416                | 1,280              | 1,280                | 1,280              | 1,216                |
| Windy Lake  | Windy Lake | Windy Lake | 2.3                            | 3.6           | 1,618         | 1,618              | 1,502                | 2,104              | 1,999                | 1,534              | 1,534                | 1,534              | 1,458                |
| Windy Lake  | Windy Lake | Windy Lake | 1.0                            | 0.5           | 574           | 574                | 545                  | 0                  | 0                    | 0                  | 0                    | 0                  | 0                    |
| Windy Lake  | Windy Lake | Windy Lake | 3.2                            | 11.0          | 0             | 0                  | 0                    | 0                  | 0                    | 6,345              | 6,345                | 6,345              | 5,581                |
| Windy Lake  | Windy Lake | Windy Lake | 3.2                            | 11.0          | 0             | 0                  | 0                    | 0                  | 0                    | 6,345              | 6,345                | 6,345              | 5,581                |
| Windy Lake  | Windy Lake | Windy Lake | 3.2                            | 11.0          | 0             | 0                  | 0                    | 0                  | 0                    | 0                  | 0                    | 0                  | 0                    |
| Windy Lake  | Windy Lake | Windy Lake | 3.2                            | 12.0          | 0             | 0                  | 0                    | 0                  | 0                    | 0                  | 0                    | 0                  | 0                    |
| Windy Lake  | Windy Lake | Windy Lake | 3.2                            | 12.0          | 0             | 0                  | 0                    | 0                  | 0                    | 0                  | 0                    | 0                  | 0                    |
|   |            | Windy Lake |                                |               | 14,119        | 14,119             | 12,528               | 37,118             | 37,118               | 51,247             | 51,247               | 51,247             | 45,212               |
| Windy Lake  | Windy Lake | Windy Lake | 5.9                            | 23.0          | 0             | 0                  | 0                    | 0                  | 0                    | 0                  | 0                    | 0                  | 0                    |
| Windy Lake  | Windy Lake | Windy Lake | 5.1                            | 6.0           | 1,953         | 1,953              | 1,855                | 1,744              | 1,657                | 1,577              | 1,577                | 1,577              | 1,498                |
| Windy Lake  | Windy Lake | Windy Lake | 5.3                            | 6.0           | 1,730         | 1,730              | 1,644                | 1,585              | 1,506                | 1,465              | 1,465                | 1,465              | 1,391                |
| Windy Lake  | Windy Lake | Windy Lake | 7.9                            | 12.0          | 2,776         | 2,776              | 2,577                | 2,516              | 2,387                | 2,298              | 2,298                | 2,298              | 2,183                |
| Windy Lake  | Windy Lake | Windy Lake | 7.4                            | 11.0          | 2,748         | 2,748              | 2,554                | 2,446              | 2,322                | 2,204              | 2,204                | 2,204              | 2,094                |
| Windy Lake  | Windy Lake | Windy Lake | 6.1                            | 20.0          | 0             | 0                  | 0                    | 7,839              | 7,055                | 13,307             | 13,307               | 13,307             | 11,812               |
| Windy Lake  | Windy Lake | Windy Lake | 6.1                            | 20.0          | 0             | 0                  | 0                    | 0                  | 0                    | 0                  | 0                    | 0                  | 0                    |
| Windy Lake  | Windy Lake | Windy Lake | 5.2                            | 5.0           | 1,416         | 1,416              | 1,034                | 1,345              | 982                  | 1,283              | 1,283                | 1,283              | 957                  |
| Windy Lake  | Windy Lake | Windy Lake | 6.1                            | 20.0          | 0             | 0                  | 0                    | 7,839              | 7,839                | 5,723              | 5,723                | 5,723              | 4,714                |
| Windy Lake  | Windy Lake | Windy Lake | 5.8                            | 19.0          | 0             | 0                  | 0                    | 0                  | 0                    | 14,713             | 14,713               | 14,713             | 10,741               |
| Windy Lake  | Windy Lake | Windy Lake | 5.0                            | 18.0          | 0             | 0                  | 0                    | 0                  | 0                    | 14,023             | 14,023               | 14,023             | 10,236               |
| Windy Lake  | Windy Lake | Windy Lake | 6.1                            | 20.0          | 0             | 0                  | 0                    | 0                  | 0                    | 14,802             | 14,802               | 14,802             | 10,806               |
|   |            | Windy Lake |                                |               | 10,623        | 10,623             | 9,664                | 25,315             | 25,315               | 93,779             | 93,779               | 93,779             | 74,733               |
| Windy Lake  | Windy Lake | Windy Lake | 7.6                            | 14.0          | 4,463         | 4,463              | 4,242                | 3,891              | 3,701                | 3,431              | 3,431                | 3,431              | 3,264                |
| Windy Lake  | Windy Lake | Windy Lake | 3.1                            | 12.0          | 0             | 0                  | 0                    | 0                  | 0                    | 12,025             | 12,025               | 12,025             | 11,424               |
|   |            | Windy Lake |                                |               | 4,463         | 4,463              | 4,242                | 3,891              | 3,701                | 15,456             | 15,456               | 15,456             | 14,688               |



| 長盈集團(控股)有限公司<br>3年預測石油產量概要<br>探明加概算<br>二零二一年十二月三十一日 |            |                          |                                |               |               |                    |                      |                    |                      |                    |                      |                    |                      |
|---|------------|--------------------------|--------------------------------|---------------|---------------|--------------------|----------------------|--------------------|----------------------|--------------------|----------------------|--------------------|----------------------|
| 礦產  | 區域         | 油井/地點                    | 儲量壽命<br>指示(1)<br>儲量壽命<br>指數一年份 | 儲量壽命<br>指數一年份 | 儲量壽命<br>指數一年份 | 二零二二年              |                      | 二零二三年              |                      | 二零二四年              |                      | 二零二五年              |                      |
|   |            |                          |                                |               |               | 租價(3)<br>石油<br>bbl | 開採權益(4)<br>石油<br>bbl | 租價(3)<br>石油<br>bbl | 開採權益(4)<br>石油<br>bbl | 租價(3)<br>石油<br>bbl | 開採權益(4)<br>石油<br>bbl | 租價(3)<br>石油<br>bbl | 開採權益(4)<br>石油<br>bbl |
| Windy Lake  | Windy Lake | X2/06-16-040-09W4/X_2024 | 3.8                            | 16.0          | 0             | 0                  | 0                    | 0                  | 0                    | 0                  | 0                    | 0                  | 0                    |
| Windy Lake  | Windy Lake | X4/07-16-040-09W4/X_2022 | 3.8                            | 14.0          | 4,170         | 3,961              | 11,281               | 10,717             | 11,281               | 10,717             | 7,131                | 7,131              | 6,552                |
|   |            | <b>Windy Lake Y2Y</b>    |                                |               | <b>4,170</b>  | <b>3,961</b>       | <b>11,281</b>        | <b>10,717</b>      | <b>11,281</b>        | <b>10,717</b>      | <b>14,783</b>        | <b>14,783</b>      | <b>13,821</b>        |
| Windy Lake  | Windy Lake | X0/11-36-039-09W4/X_2022 | 2.4                            | 9.0           | 10,691        | 10,156             | 11,624               | 10,749             | 11,624               | 10,749             | 6,594                | 6,594              | 6,108                |
| Windy Lake  | Windy Lake | 05/14-36-039-09W4/2_2020 | 4.7                            | 11.0          | 8,211         | 7,238              | 6,166                | 5,718              | 6,166                | 5,718              | 4,812                | 4,812              | 4,577                |
| Windy Lake  | Windy Lake | 06/14-36-039-09W4/0_2021 | 3.0                            | 7.0           | 9,344         | 8,877              | 5,849                | 5,520              | 5,849                | 5,520              | 4,015                | 4,015              | 3,820                |
| Windy Lake  | Windy Lake | X7/14-36-039-09W4/X_2024 | 2.4                            | 11.0          | 0             | 0                  | 0                    | 0                  | 0                    | 0                  | 18,587               | 18,587             | 17,658               |
| Windy Lake  | Windy Lake | X3/05-06-040-08W4/X_2023 | 3.3                            | 11.0          | 0             | 0                  | 13,820               | 11,747             | 13,820               | 11,747             | 8,501                | 8,501              | 6,910                |
| Windy Lake  | Windy Lake | X4/05-06-040-08W4/X_2023 | 3.3                            | 11.0          | 0             | 0                  | 13,820               | 11,747             | 13,820               | 11,747             | 8,501                | 8,501              | 6,910                |
| Windy Lake  | Windy Lake | 02/04-01-040-09W4/2_WO   | 5.5                            | 9.0           | 3,294         | 2,471              | 2,741                | 2,056              | 2,741                | 2,056              | 2,341                | 2,341              | 1,756                |
| Windy Lake  | Windy Lake | 03/04-01-040-09W4/0      | 4.9                            | 10.0          | 5,666         | 4,250              | 4,425                | 4,425              | 4,425                | 3,319              | 3,569                | 3,569              | 2,677                |
| Windy Lake  | Windy Lake | X5/04-01-040-09W4/X_2024 | 2.7                            | 9.0           | 0             | 0                  | 0                    | 0                  | 0                    | 0                  | 6,367                | 6,367              | 4,710                |
| Windy Lake  | Windy Lake | X6/04-01-040-09W4/X_2024 | 2.7                            | 9.0           | 0             | 0                  | 0                    | 0                  | 0                    | 0                  | 6,367                | 6,367              | 4,710                |
| Windy Lake  | Windy Lake | 02/07-01-040-09W4/0      | 4.9                            | 8.0           | 1,764         | 1,323              | 2,381                | 1,935              | 2,381                | 1,935              | 2,178                | 2,178              | 1,634                |
| Windy Lake  | Windy Lake | X3/07-01-040-09W4/0_WO   | 4.5                            | 8.0           | 2,358         | 1,769              | 3,269                | 2,452              | 3,269                | 2,452              | 2,621                | 2,621              | 1,965                |
| Windy Lake  | Windy Lake | X2/08-01-040-09W4/X_2024 | 3.5                            | 15.0          | 0             | 0                  | 0                    | 0                  | 0                    | 0                  | 7,517                | 7,517              | 6,262                |
| Windy Lake  | Windy Lake | X3/08-01-040-09W4/X_2024 | 3.5                            | 15.0          | 0             | 0                  | 0                    | 0                  | 0                    | 0                  | 7,517                | 7,517              | 6,262                |
| Windy Lake  | Windy Lake | 00/09-01-040-09W4/0_WO   | 4.5                            | 7.0           | 1,986         | 1,489              | 2,817                | 2,113              | 2,817                | 2,113              | 2,307                | 2,307              | 1,731                |
| Windy Lake  | Windy Lake | 02/10-01-040-09W4/0_WO   | 5.7                            | 7.0           | 2,047         | 1,535              | 1,836                | 1,377              | 1,836                | 1,377              | 1,665                | 1,665              | 1,249                |
| Windy Lake  | Windy Lake | XX/11-01-040-09W4/X_2022 | 4.3                            | 18.0          | 7,961         | 5,747              | 12,920               | 9,540              | 12,920               | 9,540              | 8,614                | 8,614              | 6,455                |
| Windy Lake  | Windy Lake | 02/16-01-040-09W4/0      | 3.0                            | 3.2           | 1,417         | 1,063              | 1,288                | 966                | 1,288                | 966                | 1,179                | 1,179              | 884                  |
| Windy Lake  | Windy Lake | 03/16-01-040-09W4/0_WO   | 6.0                            | 7.0           | 1,915         | 1,436              | 1,755                | 1,316              | 1,755                | 1,316              | 1,618                | 1,618              | 1,214                |
| Windy Lake  | Windy Lake | X5/16-01-040-09W4/X_2023 | 3.3                            | 12.0          | 1,245         | 934                | 1,500                | 862                | 1,500                | 862                | 145                  | 145                | 109                  |
| Windy Lake  | Windy Lake | 00/07-02-040-09W4/0_WO   | 3.2                            | 3.5           | 1,347         | 1,246              | 1,255                | 1,161              | 1,255                | 1,161              | 1,175                | 1,175              | 1,087                |
| Windy Lake  | Windy Lake | 03/08-02-040-09W4/0_WO   | 6.2                            | 9.0           | 3,026         | 2,708              | 2,643                | 2,432              | 2,643                | 2,432              | 2,335                | 2,335              | 2,160                |
| Windy Lake  | Windy Lake | X3/08-02-040-09W4/X_2022 | 5.0                            | 19.0          | 4,123         | 3,608              | 10,675               | 9,340              | 10,675               | 9,340              | 6,894                | 6,894              | 5,953                |
| Windy Lake  | Windy Lake | X4/08-02-040-09W4/X_2023 | 4.2                            | 14.0          | 0             | 0                  | 6,618                | 5,790              | 6,618                | 5,790              | 9,883                | 9,883              | 8,648                |
| Windy Lake  | Windy Lake | X1/09-02-040-09W4/X_2025 | 4.4                            | 15.0          | 0             | 0                  | 0                    | 0                  | 0                    | 0                  | 0                    | 0                  | 0                    |
| Windy Lake  | Windy Lake | 04/10-02-040-09W4/0      | 4.1                            | 16.0          | 12,843        | 9,429              | 5,729                | 4,922              | 5,729                | 4,922              | 4,639                | 4,639              | 4,065                |
| Windy Lake  | Windy Lake | 05/10-02-040-09W4/0      | 8.5                            | 16.0          | 6,368         | 5,346              | 8,092                | 6,371              | 8,092                | 6,371              | 9,023                | 9,023              | 7,244                |
| Windy Lake  | Windy Lake | 07/10-02-040-09W4/2_2020 | 4.8                            | 12.0          | 8,281         | 7,201              | 6,229                | 5,303              | 6,229                | 5,303              | 4,883                | 4,883              | 4,277                |
| Windy Lake  | Windy Lake | X6/10-02-040-09W4/X_2022 | 3.1                            | 15.0          | 8,376         | 7,329              | 17,506               | 14,147             | 17,506               | 14,147             | 9,145                | 9,145              | 7,375                |
| Windy Lake  | Windy Lake | X7/10-02-040-09W4/X_2023 | 3.1                            | 15.0          | 0             | 0                  | 14,413               | 12,612             | 14,413               | 12,612             | 14,183               | 14,183             | 11,147               |
| Windy Lake  | Windy Lake | X8/10-02-040-09W4/X_2023 | 3.2                            | 17.0          | 0             | 0                  | 15,463               | 13,530             | 15,463               | 13,530             | 13,976               | 13,976             | 10,854               |
| Windy Lake  | Windy Lake | X9/10-02-040-09W4/X_2023 | 2.8                            | 11.0          | 0             | 0                  | 9,310                | 8,146              | 9,310                | 8,146              | 8,568                | 8,568              | 7,497                |
| Windy Lake  | Windy Lake | X2/13-02-040-09W4/X_2025 | 3.0                            | 10.0          | 0             | 0                  | 0                    | 0                  | 0                    | 0                  | 0                    | 0                  | 0                    |
| Windy Lake  | Windy Lake | 00/14-02-040-09W4/0_WO   | 2.7                            | 5.0           | 3,187         | 2,825              | 3,589                | 3,511              | 3,589                | 3,511              | 2,432                | 2,432              | 2,432                |
| Windy Lake  | Windy Lake | 03/14-02-040-09W4/0      | 4.8                            | 14.0          | 8,950         | 7,766              | 6,328                | 5,849              | 6,328                | 5,849              | 4,840                | 4,840              | 4,603                |
| Windy Lake  | Windy Lake | 04/14-02-040-09W4/0      | 4.0                            | 15.0          | 11,680        | 9,544              | 5,408                | 5,073              | 5,408                | 5,073              | 4,182                | 4,182              | 3,979                |
| Windy Lake  | Windy Lake | X5/14-02-040-09W4/X_2023 | 3.7                            | 18.0          | 0             | 0                  | 20,417               | 19,158             | 20,417               | 19,158             | 9,422                | 9,422              | 8,257                |
| Windy Lake  | Windy Lake | 02/15-02-040-09W4/0_WO   | 2.6                            | 3.6           | 1,189         | 1,099              | 1,686                | 1,559              | 1,686                | 1,559              | 1,366                | 1,366              | 1,263                |

長盈集團(控股)有限公司  
3年預測石油產量概要  
探明加購算  
二零二一年十二月三十一日

| 礦產         | 區域             | 油井/地點                    | 儲量壽命<br>指數(1)<br>儲量壽命<br>指數一年份 | 儲量壽命<br>指數(2)<br>儲量壽命<br>指數一年份 | 二零二二年              |                      | 二零二三年              |                      | 二零二四年              |                      | 二零二五年              |                      |
|------------|----------------|--------------------------|--------------------------------|--------------------------------|--------------------|----------------------|--------------------|----------------------|--------------------|----------------------|--------------------|----------------------|
|            |                |                          |                                |                                | 租量(3)<br>石油<br>bbl | 開採權益(4)<br>石油<br>bbl | 租量(3)<br>石油<br>bbl | 開採權益(4)<br>石油<br>bbl | 租量(3)<br>石油<br>bbl | 開採權益(4)<br>石油<br>bbl | 租量(3)<br>石油<br>bbl | 開採權益(4)<br>石油<br>bbl |
| Windy Lake | Windy Lake YYY | X2/15-02-040-09W/4X-2023 | 4.3                            | 19.0                           | 0                  | 0                    | 15,633             | 14,851               | 7,233              | 7,233                | 7,233              | 6,640                |
| Windy Lake | Windy Lake YYY | 03/16-02-040-09W/40-WO   | 2.3                            | 3.4                            | 1,344              | 1,344                | 1,774              | 1,641                | 1,360              | 1,360                | 1,360              | 1,258                |
| Windy Lake | Windy Lake YYY | X1/16-02-040-09W/4X-2024 | 3.1                            | 10.0                           | 0                  | 0                    | 0                  | 0                    | 11,116             | 11,116               | 11,116             | 9,727                |
| Windy Lake | Windy Lake YYY | X2/16-02-040-09W/4X-2024 | 3.1                            | 10.0                           | 0                  | 0                    | 0                  | 0                    | 11,116             | 11,116               | 11,116             | 9,727                |
| Windy Lake | Windy Lake YYY | 00/03-11-040-09W/40-2021 | 4.2                            | 16.0                           | 15,895             | 15,895               | 9,198              | 8,029                | 6,691              | 6,691                | 6,691              | 6,194                |
| Windy Lake | Windy Lake YYY | 03/04-11-040-09W/40-2021 | 3.2                            | 16.0                           | 21,612             | 21,612               | 18,682             | 7,790                | 6,339              | 6,339                | 6,339              | 5,907                |
| Windy Lake | Windy Lake YYY | X4/04-11-040-09W/4X-2023 | 3.6                            | 17.0                           | 0                  | 0                    | 19,354             | 18,105               | 8,819              | 8,819                | 8,819              | 7,829                |
| Windy Lake | Windy Lake YYY | X5/04-11-040-09W/4X-2025 | 3.5                            | 18.0                           | 0                  | 0                    | 0                  | 0                    | 0                  | 0                    | 0                  | 0                    |
| Windy Lake | Windy Lake YYY | 00/05-11-040-09W/40-2020 | 6.3                            | 15.0                           | 9,381              | 9,381                | 11,997             | 9,887                | 8,279              | 8,279                | 8,279              | 7,392                |
| Windy Lake | Windy Lake YYY | 02/05-11-040-09W/40-2021 | 5.1                            | 17.0                           | 13,485             | 13,485               | 11,648             | 11,887               | 7,817              | 7,817                | 7,817              | 7,040                |
| Windy Lake | Windy Lake YYY | 04/05-11-040-09W/4X-2022 | 3.5                            | 15.0                           | 10,691             | 10,691               | 11,688             | 10,591               | 7,559              | 7,559                | 7,559              | 6,882                |
| Windy Lake | Windy Lake YYY | X5/05-11-040-09W/4X-2025 | 3.5                            | 18.0                           | 0                  | 0                    | 0                  | 0                    | 0                  | 0                    | 0                  | 0                    |
| Windy Lake | Windy Lake YYY | X6/05-11-040-09W/4X-2025 | 3.5                            | 18.0                           | 0                  | 0                    | 0                  | 0                    | 0                  | 0                    | 0                  | 0                    |
| Windy Lake | Windy Lake YYY | Windy Lake-9.02設施        | 0.0                            | 25.0                           | 0                  | 0                    | 0                  | 0                    | 0                  | 0                    | 0                  | 0                    |
|            |                | 總計                       |                                |                                | 199,676            | 199,676              | 327,433            | 327,433              | 297,439            | 297,439              | 297,439            | 253,877              |
|            |                | 長盈總計                     |                                |                                | 246,269            | 246,269              | 415,218            | 415,218              | 360,485            | 360,485              | 360,485            | 442,027              |

「儲量壽命指數」指 常用的度量=餘下開採權益儲量除以首個預測年度的產量。

「儲量壽命」指 從預測期間開始計餘下的生產年度。

「租賃」指 權益指100%，8/8ths。

「開採權益」指 開採權益，即扣除使用權益(即租賃權益減第三方權益)前的開採權益。

「淨額」指 貴公司淨額，即扣除使用權益後的開採權益。



**TRIMBLE ENGINEERING ASSOCIATES LTD.**

產品價格預測  
包括運營及資本成本提高因素(9)  
自二零二二年一月一日起生效

| 年份     | 匯率<br>US\$/CDN\$ | 石油(1)                               |                           |                                      |                     |                               |                                     | 天然氣(7)                  |                          |                          | Cond.(1)<br>CDN\$/bbl | But. (8)<br>CDN\$/bbl | Prop. (8)<br>CDN\$/bbl | 硫磺(8)<br>CDN\$/bbl |
|--------|------------------|-------------------------------------|---------------------------|--------------------------------------|---------------------|-------------------------------|-------------------------------------|-------------------------|--------------------------|--------------------------|-----------------------|-----------------------|------------------------|--------------------|
|        |                  | 西德州中級<br>原油@<br>Cushing<br>US\$/bbl | 埃德蒙<br>頓輕(2)<br>CDN\$/bbl | Hardisty<br>Bow Riv (3)<br>CDN\$/bbl | WCS(4)<br>CDN\$/bbl | Hardisty<br>重(5)<br>CDN\$/bbl | 克羅麥的<br>輕質含硫<br>摻混物(6)<br>CDN\$/bbl | Henry Hub<br>US\$/MMbtu | AECO Spot<br>CDN\$/MMbtu | B.C. Spot<br>CDN\$/MMbtu |                       |                       |                        |                    |
| 二零一二實際 | 1.00             | 94.19                               | 86.76                     | 74.41                                | 73.10               | 65.00                         | 84.53                               | 2.81                    | 2.40                     | 2.37                     | 100.76                | 75.52                 | 30.83                  | 97.47              |
| 二零一三實際 | 0.97             | 97.98                               | 93.43                     | 76.29                                | 72.55               | 65.48                         | 91.76                               | 3.65                    | 3.16                     | 3.12                     | 104.84                | 76.69                 | 34.84                  | 61.46              |
| 二零一四實際 | 0.91             | 93.00                               | 94.84                     | 81.46                                | 82.17               | 75.96                         | 92.88                               | 4.31                    | 4.42                     | 4.18                     | 102.33                | 59.47                 | 42.98                  | 84.23              |
| 二零一五實際 | 0.78             | 48.80                               | 56.31                     | 44.88                                | 44.16               | 41.93                         | 55.14                               | 2.77                    | 2.77                     | 1.95                     | 61.45                 | 33.73                 | 5.35                   | 104.24             |
| 二零一六實際 | 0.76             | 43.32                               | 51.97                     | 38.26                                | 38.18               | 33.33                         | 51.36                               | 2.41                    | 2.09                     | 1.71                     | 55.71                 | 31.47                 | 8.71                   | 41.06              |
| 二零一七實際 | 0.77             | 50.95                               | 62.86                     | 50.11                                | 49.51               | 45.01                         | 60.88                               | 3.09                    | 2.43                     | 1.90                     | 67.21                 | 41.01                 | 27.95                  | 41.85              |
| 二零一八實際 | 0.77             | 65.04                               | 68.90                     | 49.99                                | 50.26               | 45.09                         | 73.00                               | 2.96                    | 1.53                     | 1.27                     | 79.47                 | 48.94                 | 30.45                  | 84.91              |
| 二零一九實際 | 0.75             | 57.02                               | 67.98                     | 59.11                                | 57.76               | 55.11                         | 68.52                               | 2.63                    | 1.62                     | 1.11                     | 71.39                 | 21.41                 | 15.84                  | 37.54              |
| 二零二零實際 | 0.75             | 39.40                               | 45.82                     | 35.92                                | 36.39               | 31.47                         | 45.40                               | 2.19                    | 2.31                     | 2.23                     | 49.85                 | 20.95                 | 16.13                  | 2.60               |
| 二零二一實際 | 0.80             | 67.77                               | 80.15                     | 69.04                                | 67.95               | 63.82                         | 80.07                               | 3.73                    | 3.64                     | 3.35                     | 85.88                 | 不適用                   | 不適用                    | 不適用                |
| 二零二二預測 | 0.80             | 72.00                               | 85.00                     | 75.00                                | 75.00               | 69.00                         | 85.00                               | 4.00                    | 3.75                     | 3.65                     | 90.00                 | 55.00                 | 45.00                  | 50.00              |
| 二零二三預測 | 0.80             | 69.00                               | 81.00                     | 71.00                                | 71.00               | 65.00                         | 81.00                               | 3.50                    | 3.25                     | 3.15                     | 87.00                 | 50.00                 | 36.00                  | 50.00              |
| 二零二四預測 | 0.80             | 67.00                               | 78.00                     | 68.00                                | 68.00               | 61.00                         | 78.00                               | 3.25                    | 3.10                     | 3.00                     | 84.00                 | 48.00                 | 34.00                  | 50.00              |

此後每年提價2.0%。

附註：

- (1) 石油及凝析油受質量差異及運輸的限制。
- (2) 於埃德蒙頓的輕石油價格為40.0 API度、0.3%硫磺(輕質含硫摻混物)。
- (3) 於Hardisty的Bow River混合物油價為20-24 API度(中質含硫摻混物)。
- (4) 於Hardisty的加拿大西部選油價(重質含硫摻混物)。
- (5) 於Hardisty的重石油價格為12 API度(重質含硫摻混物)。
- (6) 於克羅麥的輕石油價格為35 API度(輕質含硫摻混物)。
- (7) 艾伯塔的天然氣價格引用自AECO (NOVA Inventory Transfer - NIT), B.C gas prices at Station #2。
- (8) 艾伯塔的參考價。
- (9) 預測運營和資本成本將提高2.0%。

SCT/TJN/DCA/RES/GDP/KG

二零二二年一月十日

## 縮寫清單

|        |                           |
|--------|---------------------------|
| AER    | 艾伯塔能源監管機構                 |
| bbl    | 石油桶數                      |
| bbl/d  | 每日石油桶數                    |
| Bcf    | 十億立方英尺                    |
| boe    | 桶油當量                      |
| boe/d  | 每日桶油當量                    |
| btu    | 英熱單位                      |
| COGEH  | 加拿大石油和天然氣評估手冊             |
| 貴公司總量  | 開採權益                      |
| 貴公司淨值  | 開採權益扣除使用權稅                |
| C3     | 丙烷                        |
| C4     | 丁烷                        |
| C5+    | 凝析物                       |
| DSU    | 鑽孔間距單位                    |
| GCA    | 天然氣成本撥備                   |
| GOR    | 氣油比                       |
| 租賃權益   | 100%, 8/8ths              |
| m      | 米                         |
| Mbbl   | 千桶                        |
| Mcf    | 千立方英尺                     |
| Mcf/d  | 千立方英尺／日                   |
| mD     | 毫達西                       |
| MMcf   | 百萬立方英尺                    |
| Mstb   | 千儲罐桶                      |
| Mboe   | 千桶油當量                     |
| 淨值     | 貴公司淨值，即開採權益扣除使用權稅         |
| NGL    | 液化天然氣                     |
| NPV    | 淨現值                       |
| \$     | 加元                        |
| M\$    | 千加元                       |
| MM\$   | 百萬加元                      |
| \$/bbl | 每桶加元                      |
| \$/Mcf | 每千立方英尺加元                  |
| \$/boe | 每桶油當量加元                   |
| PRMS   | 石油資源管理系統                  |
| scf    | 標準立方英尺                    |
| stb    | 儲罐桶                       |
| SPE    | 石油工程師協會                   |
| SPEE   | 石油評價工程師學會會員               |
| 開採權益   | 使用權稅扣除前的貴公司權益，即租賃權益減第三方權益 |
| WI     | 開採權益                      |
| WTI    | 西德州中級原油                   |

長盈集團(控股)有限公司  
加拿大艾伯塔WINDY LAKE的  
若干油氣物業的  
儲量及現值評估

合資格人士報告摘要  
風險評估報告  
二零二一年十二月三十一日

合資格人士報告第四份，共五份

為：  
長盈集團(控股)有限公司  
編製

由：



**TRIMBLE ENGINEERING ASSOCIATES LTD.**

石油顧問

CALGARY, ALBERTA

編製

長盈集團(控股)有限公司  
合資格人士報告摘要  
風險評估報告  
二零二一年十二月三十一日  
目錄表

合資格人士報告摘要  
頁次

|                                      |     |
|--------------------------------------|-----|
| 一般事項 .....                           | 196 |
| 風險評估程序(香港聯交所第七項指引) .....             | 197 |
| 風險評估 .....                           | 198 |
| 高風險 .....                            | 199 |
| 資質報告 .....                           | 200 |
| 縮寫清單 .....                           | 202 |
| 資格證書                                 |     |
| Trimble Engineering Associates Ltd.  |     |
| <b>Stephen Trimble, P.Eng.</b> ..... | 203 |
| 總裁                                   |     |
| 主要作者                                 |     |

**TRIMBLE ENGINEERING ASSOCIATES LTD.**

STEPHEN C. TRIMBLE，石油工程師  
總裁

GERRY D. PATYCHUK，石油工程師  
高級助理工程師

KHANI GHAFARI，石油工程師  
高級助理工程師

TIM J. NORICK，C.E.T.  
高級技師  
DONOVAN ARMSTRONG，C.E.T.  
高級技師

RALPH SANFORD，石油工程師  
副總裁

二零二二年三月四日

長盈集團(控股)有限公司  
香港灣仔  
港灣道23號  
鷹君中心  
21樓2107室

**致：董事會**

敬啟者：

關於：長盈集團(控股)有限公司  
加拿大艾伯塔Windy Lake的若干油氣物業的儲量與現值評估  
合資格人士報告摘要  
風險評估報告  
二零二一年十二月三十一日

**一般事項**

根據長盈集團(控股)有限公司(長盈或貴公司)的要求，連同上述合資格人士報告，Trimble Engineering Associates Ltd. (Trimble) 已編製直接關於日期為二零二二年三月四日之儲量及現值評估的風險評估報告(歸屬於貴公司將收購加拿大艾伯塔Windy Lake的若干油氣權益(Windy Lake物業))，自二零二一年十二月三十一日起生效。

本報告乃根據香港聯合交易所有限公司(香港聯交所)證券上市規則第七項指引編製。

本風險評估報告構成上述合資格人士報告的一部分，並直接提及其所包含的儲量及現值評估。因此，本報告有意省略了儲量及現值評估中全面記錄的部分詳細資料，並擬在儲量及現值評估中引用本詳細資料。



**TRIMBLE ENGINEERING ASSOCIATES LTD.**

長盈集團(控股)有限公司—二零二一年十二月三十一日，合資格人士報告摘要  
 風險評估報告  
 二零二二年三月四日  
 第二頁

## 風險評估程序

根據定義，本報告具有主觀性及定性。本報告旨在向投資者提供有關Windy Lake物業的重大風險因素概要。

### 風險：

根據第七項指引，風險分為輕度風險至重大風險，進一步分類如下：

- 重大風險：項目有即時結束的風險，如未加以糾正，將對項目的現金流及表現有重大影響(>15%至20%)，甚至可能令項目結束。
- 中度風險：如未加以糾正，可對該項目的現金流及表現有重大影響(10%至15%或20%)，除非有補救措施減輕影響。
- 輕度風險：如未加以糾正，對項目的現金流及表現將有輕微影響或全無影響(<10%)。

### 風險的可能性：

根據第七項指引，風險的可能性亦須予以考慮。風險在七年內發生的可能性可分為：

- 高可能性：將很有可能發生。
- 有可能：可能發生。
- 低可能性：多數不會發生。

### 風險的後果：

風險的後果乃與風險的可能性(七年內)相結合，以釐定整體風險評估，如下表：

| 風險的可能性 | 風險後果 |    |    |
|--------|------|----|----|
|        | 輕度   | 中度 | 重大 |
| 高可能性：  | 中    | 高  | 高  |
| 有可能：   | 低    | 中  | 高  |
| 低可能性：  | 低    | 低  | 中  |





**TRIMBLE ENGINEERING ASSOCIATES LTD.**

長盈集團(控股)有限公司—二零二一年十二月三十一日，合資格人士報告摘要  
風險評估報告

二零二二年三月四日

第三頁

### 風險評估

開發和開採油氣礦產涉及固有風險。Trimble已檢討該等風險並將適用於Windy Lake物業的風險概述於下列附表十一：

附表十一  
風險因素

|   | 可能性  | 後果   | 風險  |
|---|--|--|---|
| <b>地質</b><br>基於地震波及油井控制的繪圖偏差<br>油藏枯竭  | 有可能<br>低可能性  | 中度<br>中度   | 中<br>低                                    |
| <b>生產</b><br>現有生產井的遞減率加劇<br>未來新油井的表現不佳  | 低可能性<br>有可能  | 重大<br>重大   | 中<br>高                                    |
| <b>監管及環境</b><br>使用權稅制度的變動<br>監管批准及規定<br>政府保護有權益的土地之潛在可能性<br>稅法或政府獎勵方案之變動<br>環境風險及危害<br>未能保留目前之租賃<br>季節性(限制有權益的土地之地面進入)<br>原住民之潛在申索<br>不可預見的業權瑕疵 | 有可能<br>有可能<br>低可能性<br>有可能<br>低可能性<br>低可能性<br>有可能<br>低可能性<br>低可能性 | 中度<br>輕度<br>重大<br>中度<br>輕度<br>重大<br>輕度<br>輕度<br>輕度 | 中<br>低<br>中<br>中<br>低<br>中<br>低<br>低<br>低 |
| <b>經濟</b><br>未能準確估計堵置／復墾成本<br>營運成本上漲<br>外匯匯率及利率變動<br>原油、天然氣及液化天然氣的價格變動<br>資本成本超支<br>政府干預／更高的使用權稅<br>延期  | 低可能性<br>低可能性<br>有可能<br>有可能<br>有可能<br>低可能性<br>有可能                 | 輕度<br>中度<br>中度<br>重大<br>中度<br>重大<br>中度             | 低<br>低<br>中<br>高<br>中<br>中<br>中           |

**TRIMBLE ENGINEERING ASSOCIATES LTD.**

長盈集團(控股)有限公司—二零二一年十二月三十一日，合資格人士報告摘要  
風險評估報告  
二零二二年三月四日  
第四頁

風險因素因油藏及油井而異。Windy Lake物業的營運及現金流可能受上表所列的任一項風險影響。大部分風險超出營運商的控制範圍。

Windy Lake物業的地質及生產歷史發展成熟，因此並不具有早期勘探礦產的固有風險特征。

### 高風險因素

基於附表十一所概述的風險因素，存在兩個高風險因素：

#### 1. 未來新油井的表現不佳

根據石油資源管理系統的儲量定義，吾等已估計儲量及現值評估的未開發儲量，因此，從該等未來新油井實際開採的儲量同樣可能高於或低於估計。因此，實際未來表現有可能低於儲量及現值評估且偏差可能屬重大。

#### 2. 原油、天然氣及液化天然氣的價格變動：

儲量及現值評估所用的價格乃截至儲量及現值評估生效日期適用的最佳估計，該等價格與截至儲量及現值評估生效日期其他主要加拿大評估公司的價格預測及北美迭期價格一致。儘管如此，實際未來價格將與儲量及現值評估的價格預測不同且不同可能屬重大。

**TRIMBLE ENGINEERING ASSOCIATES LTD.**

長盈集團(控股)有限公司—二零二一年十二月三十一日，合資格人士報告摘要  
風險評估報告

二零二二年三月四日

第五頁

**報告資質**

編製本報告所需的數據已從貴公司、產業資料來源、監管機構、我們的內部文件及上述的儲量及現值評估取得。

所有事實資料(包括物業擁有權)已獲貴公司接納並呈列，惟須根據可得的公開數據及Trimble的非機密內部文件進行質量控制核實。並無來自公開及監管機構來源的資料或來自吾等內部非機密文件的資料與貴公司所提供的數據相矛盾。基於該等可得資料，據吾等所盡知，吾等可證明貴公司有權從將收購的土地上勘探並開採石油及天然氣儲量。

現場考察並非必要，亦無對該等物業進行實地檢查或環境檢討。

本評估的所有基礎數據及底稿將保留於吾等的文件夾，以供日後參考。

本報告已根據石油資源管理系統內規定的定義及程序編製。此外，本報告於各重大方面遵守國家法規第51-101號所載的商業慣例、評估程序及儲量定義，並詳細地概述於加拿大石油及天然氣評估手冊。

儲量估計及產量預測已基於公認的工程方法編製。儘管該等估算被視為合理，未來表現或會有別於本報告所呈列的預測，亦或會探明儲量增加或減少，且該等變化可能屬重大。



**TRIMBLE ENGINEERING ASSOCIATES LTD.**

長盈集團(控股)有限公司—二零二一年十二月三十一日，合資格人士報告摘要  
風險評估報告

二零二二年三月四日


第六頁

國內外政治及經濟不確定性或會導致價格與本評估中所用的價格不同。

儘管編製合資格人士報告所用的若干資料由 貴公司提供，本合資格人士報告應且必須保持獨立意見。

吾等感謝有機會為 閣下編製本評估，並欣然在 閣下方便時與 閣下一同審閱有關內容。

此致

|                                    |   |
|------------------------------------|---|
| <b>執業證</b>                         |   |
| TRIMBLE ENGINEERING ASSOCIATES LTD |   |
| RM簽署:                              |  |
| RM APEGAID #:                      | 51773   |
| 日期:                                | MAR 4, 2022   |
| <b>執業編號：P000544</b>                |   |
| 艾伯特職業工程師與地質學家協會                    |   |

**TRIMBLE ENGINEERING ASSOCIATES LTD.**



Stephen C. Trimble，石油工程師  
總裁  
主要作者



Professional Service For Over  
**50 YEARS**

## 縮寫清單

|        |                            |
|--------|----------------------------|
| AER    | 艾伯塔能源監管機構                  |
| bbl    | 石油桶數                       |
| bbl/d  | 每日石油桶數                     |
| Bcf    | 十億立方英尺                     |
| boe    | 桶油當量                       |
| boe/d  | 每日桶油當量                     |
| btu    | 英熱單位                       |
| COGEH  | 加拿大石油和天然氣評估手冊              |
| 貴公司總量  | 開採權益                       |
| 貴公司淨值  | 開採權益扣除使用權稅                 |
| C3     | 丙烷                         |
| C4     | 丁烷                         |
| C5+    | 凝析物                        |
| DSU    | 鑽孔間距單位                     |
| GCA    | 天然氣成本撥備                    |
| GOR    | 氣油比                        |
| 租賃權益   | 100%, 8/8ths               |
| m      | 米                          |
| Mbbl   | 千桶                         |
| Mcf    | 千立方英尺                      |
| Mcf/d  | 千立方英尺／日                    |
| mD     | 毫達西                        |
| MMcf   | 百萬立方英尺                     |
| Mstb   | 千儲罐桶                       |
| Mboe   | 千桶油當量                      |
| 淨值     | 貴公司淨值，即開採權益扣除使用權稅          |
| NGL    | 液化天然氣                      |
| NPV    | 淨現值                        |
| \$     | 加元                         |
| M\$    | 千加元                        |
| MMS\$  | 百萬加元                       |
| \$/bbl | 每桶加元                       |
| \$/Mcf | 每千立方英尺加元                   |
| \$/boe | 每桶油當量加元                    |
| PRMS   | 石油資源管理系統                   |
| scf    | 標準立方英尺                     |
| stb    | 儲罐桶                        |
| SPE    | 石油工程師協會                    |
| SPEE   | 石油評價工程師學會會員                |
| 開採權益   | 使用權稅扣除前的 貴公司權益，即租賃權益減第三方權益 |
| WI     | 開採權益                       |
| WTI    | 西德州中級原油                    |

### 資格證書

本人**Stephen C. Trimble**，石油工程師（通訊地址：2200, 801 - 6th Avenue, S.W., Calgary, Alberta, Canada），茲證明：

1. 本人是**Trimble Engineering Associates Ltd.**的總裁，該公司為長盈集團（控股）有限公司編製了「加拿大艾伯特塔Windy Lake的若干油氣物業的儲量與現值評估，合資格人士報告摘要，二零二一年十二月三十一日」。
2. **Trimble Engineering Associates Ltd.**或其高級職員並無擁有長盈集團（控股）有限公司所擁有的任何物業或證券的任何直接或間接權益，亦無預期將直接或間接獲得長盈集團（控股）有限公司所擁有的任何物業或證券的任何權益。
3. 本人於一九八八年四月畢業於滑鐵盧大學，獲得地質工程理學學士學位。本人是艾伯特省的註冊專業工程師，本人於加拿大在石油工程研究及評估方面擁有逾三十三(33)年的經驗。
4. 本人為資格完備的：
  - 艾伯特職業工程師與地質學家協會會員
  - 石油工程師協會會員－終身會員
  - 石油評價工程師學會會員
  - 加拿大測井學會會員
5. 本人並無實地檢查物業，然而，有關檢查並非必要，因為公開資料及記錄、長盈集團（控股）有限公司的文件及適用的省級規管當局均有提供相關資料。



Stephen C. Trimble，石油工程師



長盈集團(控股)有限公司  
加拿大艾伯塔WINDY LAKE的  
若干油氣物業的  
儲量及現值評估

合資格人士報告摘要  
估值報告  
二零二一年十二月三十一日

合資格人士報告第五份，共五份

為：  
長盈集團(控股)有限公司  
編製

由：



**TRIMBLE ENGINEERING ASSOCIATES LTD.**

石油顧問

CALGARY, ALBERTA

編製

V-204

長盈集團(控股)有限公司  
合資格人士報告摘要  
估值報告  
二零二一年十二月三十一日  
目錄表

合資格人士報告摘要  
頁次

|                                      |     |
|--------------------------------------|-----|
| 一般事項－職權範圍 .....                      | 206 |
| 評估方法 (CIMVAL守則)                      |     |
| 成本法 .....                            | 208 |
| 市場法 .....                            | 208 |
| 收入法 .....                            | 209 |
| 評估分析                                 |     |
| 市場法 .....                            | 210 |
| 收入法 (未計風險及已計風險) .....                | 212 |
| 評估結論                                 |     |
| 收入法 (未計風險) .....                     | 220 |
| 收入法 (已計風險) .....                     | 221 |
| 資格證書 .....                           | 222 |
| 縮寫清單 .....                           | 224 |
| Trimble Engineering Associates Ltd.  |     |
| <b>Stephen Trimble, P.Eng.</b> ..... | 225 |
| 總裁                                   |     |
| 主要作者                                 |     |



**TRIMBLE ENGINEERING ASSOCIATES LTD.**

STEPHEN C. TRIMBLE，石油工程師  
總裁

GERRY D. PATYCHUK，石油工程師  
高級助理工程師

KHANI GHAFARI，石油工程師  
高級助理工程師

TIM J. NORICK，C.E.T.  
高級技師  
DONOVAN ARMSTRONG，C.E.T.  
高級技師

RALPH SANFORD，石油工程師  
副總裁

二零二二年三月四日

長盈集團(控股)有限公司  
香港灣仔  
港灣道23號  
鷹君中心  
21樓2107室

**致：董事會**

敬啟者：

關於：長盈集團(控股)有限公司  
加拿大艾伯特Windy Lake的若干油氣物業的儲量與現值評估  
合資格人士報告摘要－估值報告  
二零二一年十二月三十一日

**一般事項－職權範圍**

根據長盈集團(控股)有限公司(長盈或 貴公司)的要求，連同上述合資格人士報告，Trimble Engineering Associates Ltd. (Trimble) 已編製直接關於日期為二零二二年三月四日之儲量及現值評估的本估值報告(歸屬於 貴公司將收購加拿大艾伯特Windy Lake的若干油氣權益 (Windy Lake物業))，自二零二一年十二月三十一日起生效。

貴公司已委聘Trimble編製本估值報告，並將就此向Trimble支付報酬。

本估值報告構成上述合資格人士報告的一部分，並直接提及其所包含的儲量及現值評估。因此，本報告有意省略了儲量及現值評估中全面記錄的部分詳細資料，並擬在儲量及現值評估中引用本詳細資料。

**TRIMBLE ENGINEERING ASSOCIATES LTD.**

長盈集團(控股)有限公司—二零二一年十二月三十一日，合資格人士報告摘要  
估值報告

二零二二年三月四日

第二頁

本估值報告旨在估算 貴公司將收購Windy Lake物業的權益之公平市值。估值報告及其構成一部分的合資格人士報告擬將由 貴公司用於遵守上市規則的規定，以供載入 貴公司的股東通函。Trimble於編製本估值報告時並無受到任何限制，且對本報告的使用並無任何限制，惟須取得Trimble的同意，而Trimble不得無理由拒絕。

根據香港聯交所證券上市規則第十八章，本報告已跟據加拿大採礦、冶金及石油協會礦產估值特別委員會(CIMVAL)採用礦產估值的CIMVAL守則進行編製，並於二零一九年十一月二十九日獲CIM委員會採用。

值得注意的是，二零一九年版的CIMVAL守則符合於二零一八年五月提出並更新的國際礦產估值準則模板 (IMVAL模板)，以協調包括加拿大(CIMVAL)、南非(SAMVAL)及澳大利亞(VALMIN)在內的IMVAL成員國的估值守則及準則。

Windy Lake物業位於加拿大艾伯塔省。儲量及現值評估包括將收購的權益的地圖、油井及地點清單，以及擁有權詳情。

貴公司擬將收購儲量及現值評估中所界定的Windy Lake物業的100%開採權益。

Windy Lake物業是一個具有發展潛力的在產礦產。現有產量及發展潛力已獲全面檢討、評估及估值。

並無調查、確認、評估或估值鑽探潛力，亦未必有鑽探潛力。Trimble並無理由相信評估及估值程序中遺漏了重大鑽探潛力。

本估值報告估算於加拿大市場的Windy Lake物業的公平市值(以加元計)，自二零二一年十二月三十一日起生效。

**TRIMBLE ENGINEERING ASSOCIATES LTD.**

長盈集團(控股)有限公司—二零二一年十二月三十一日，合資格人士報告摘要  
估值報告

二零二二年三月四日

第三頁

**估值方法(CIMVAL守則)**

三個公認的估值方法概述如下：

- 成本法
- 市場法
- 收入法

**成本法**

成本法乃基於過往支出及其對價值的貢獻計算。本方法適用於仍在勘探階段且有少量或並無產量或收入用於分析的礦產。

Windy Lake物業擁有頗具規模的生產及收入歷史。此外，未來潛力與現有開發、已開發油氣藏有關。

產量價值、收入及未來開發潛力獨立於過往支出，因此，成本法對估算Windy Lake物業的價值而言並非合理的選擇。

**市場法**

市場法乃基於可資比較礦產在相同市場於或接近生效日期及在類似經濟環境中的銷售歷史計算。

市場法使用標準化度量設立目標礦產與已交易的其他類似礦產的合理比較。就油氣礦產估值而言，典型的度量包括：

- 桶油當量儲量價值—\$/boe
- 桶油當量產量價值—\$/boe/day

**TRIMBLE ENGINEERING ASSOCIATES LTD.**

長盈集團(控股)有限公司—二零二一年十二月三十一日，合資格人士報告摘要  
估值報告

二零二二年三月四日

第四頁

桶油當量儲量價值是根據目前的儲量及現值評估中呈報的儲量計算。

桶油當量產量價值可從目前實際產量或過往十二個月期間平均實際產量得出。然而，倘目前的儲量及現值評估可用，最佳桶油當量產量參考乃目前的儲量及現值評估的首十二個月期間的平均預測產量。

預測桶油當量儲量及產量可通過分類進一步細分，以將主觀風險應用於儲量及現值評估的各個組成部分。然而，桶油當量儲量價值(\$/boe)及桶油當量產量價值(\$/boe/day)通常僅呈報為歷史交易總額，因此市場風險已包含於該等指標中，無需進一步冒險以得出有風險價值的估算。

歷史交易的分析亦產生對收入法所考慮的經濟參數的深入了解，例如：

- 投資利潤比率，
- 現金流倍數，
- 回收期，及
- 盈利率。

### 收入法

收入法乃基於預測未來產量及源自儲量及現值評估的現金流計算。未來產量及現金流乃從過往參數的詳細分析中估算得出，例如：

- 產量，
- 價格，
- 油氣質量差異，
- 使用權稅，
- 營運成本，
- 通脹，
- 開發資本，及
- 堵棄、關閉及修復資本負債。

**TRIMBLE ENGINEERING ASSOCIATES LTD.**

長盈集團(控股)有限公司—二零二一年十二月三十一日，合資格人士報告摘要  
估值報告

二零二二年三月四日

第五頁

於儲量及現值評估中，未來產量及現金流乃按儲量分類及開發狀態進行預測。就估值而言，此分類用於應用風險。理論上，此風險基於典型的市場行為而非評估員的主觀意見確定，然而某些主觀性或會根據評估者對目標礦產的經驗及涉及與其類似的其他礦產的交易而予以應用。

未來現金流按各類貼現率貼現至生效日期，以得出用於估算價值的淨現值組別。

收入法包括考慮各類經濟參數，包括：

- 投資利潤比率，
- 現金流倍數，
- 回收期，及
- 盈利率。

該等為油氣資產買方通常會考慮的參數。買方的內部要求各異，因此該等參數各自均有一系列的可能結果。就收入法而有，各參數的範圍經專業行業經驗及時間歷史交易的結果證實。因此，收入法與市場法相重疊，故混合使用時是估算價值的非常有效的方法。

## 估值分析

### 市場方法

Trimble員工擁有數十年油氣礦產估值的經驗，包括Trimble從事顧問工作以協助客戶有關合併、轉讓所有權及收購業務。

加拿大油氣市場資料可公開獲取，並可通過訂閱服務取得。尤其是，Trimble依賴 Sayer Energy Advisors(<https://sayeradvisors.com>)提供的市場調查。此項包括於加拿大油氣市場進行的大多數交易的匯總指標。



**TRIMBLE ENGINEERING ASSOCIATES LTD.**

長盈集團(控股)有限公司—二零二一年十二月三十一日，合資格人士報告摘要  
估值報告

二零二二年三月四日

第六頁

基於現有資料，在截至二零二一年十二月的最後五個季度中，艾伯塔南部的石油礦產交易有以下平均市場指標：

- 桶油當量儲量價值—\$/boe \$ 7.26/boe
- 桶油當量產量價值—\$/boe/day \$ 39,943/boe/day

吾等已使用該等市場指標連同本合資格人士報告所載的儲量及現值評估的結果計算Windy Lake物業的桶油當量儲量價值及桶油當量產量價值。該等計算結果概述於下文附表十二。

**附表十二**  
**市場法計算結果**

| 長盈集團(控股)有限公司<br>市場法計算結果<br>於Windy Lake物業的若干油氣權益<br>包括全部活躍及非活躍營運成本及堵棄、關閉及修復資本<br>自二零二一年十二月三十一日起生效 |                       |            |                |        |
|--|-----------------------|------------|----------------|--------|
| 市場法：<br>(來自Sayer Energy Advisors<br>的市場數據)   | 可資比較交易—Q4/20與Q4/21之比較 |            |                |        |
|  | 平均儲量價值：               | \$         | 7.26/boe       |        |
|  | 平均產量價值：               | \$         | 39,943/boe/day |        |
|  | 已開發<br>在產             | 已開發<br>非在產 | 未開發            | 總計     |
| <b>儲量及現值評估—儲量及產量結果</b>   |                       |            |                |        |
| 儲量—探明(Mboe)  | 630                   | 39         | 1,063          | 1,732  |
| 儲量—概算(Mboe)  | 282                   | 42         | 1,635          | 1,959  |
| 儲量—探明加概算(Mboe)   | 912                   | 81         | 2,698          | 3,691  |
| 二零二二年產量—探明(boe/day)  | 456                   | 33         | 111            | 601    |
| 二零二二年產量—概算(boe/day)  | 54                    | 6          | 15             | 74     |
| 二零二二年產量—探明加概算(boe/day)   | 510                   | 39         | 126            | 675    |
| <b>未計風險價值(計算的)</b>   |                       |            |                |        |
| 儲量—探明價值(M\$)   | 4,575                 | 280        | 7,717          | 12,573 |
| 儲量—概算價值(M\$)   | 2,044                 | 305        | 11,872         | 14,221 |
| 儲量—探明加概算價值(M\$)  | 6,619                 | 585        | 19,590         | 26,794 |
| 二零二二年產量—探明價值(M\$)  | 18,214                | 1,318      | 4,434          | 23,966 |
| 二零二二年產量—概算價值(M\$)  | 2,157                 | 240        | 599            | 2,996  |
| 二零二二年產量—探明加概算價值(M\$)   | 20,371                | 1,558      | 5,033          | 26,962 |



**TRIMBLE ENGINEERING ASSOCIATES LTD.**

長盈集團(控股)有限公司—二零二一年十二月三十一日，合資格人士報告摘要  
估值報告

二零二二年三月四日

第七頁

因此，市場法分析表明自二零二一年十二月三十一日起Windy Lake物業的公平市值約為26.9百萬加元。

值得注意的是，本分析所用的市場數據源自二零二零年十月至二零二一年十二月期間的市場詳細資料。於二零二一年十二月三十一日，石油價格大幅上漲。此外，石油價格於本報告編製期間遠高於本合資格人士報告所用的石油價格。石油價格比較如下：

|                                   | WTI<br>美元／桶 | WCS<br>加元／桶 |
|-----------------------------------|-------------|-------------|
| • 實際二零二零年十月—二零二一年十二月：             | 62.75       | 62.50       |
| • 實際二零二一年十二月(三十一日)：               | 70.59       | 69.02       |
| • 實際二零二一年十二月三十一日(一日)：             | 75.21       | 79.57       |
| • 實際二零二二年二月七日(一日)：                | 91.32       | 98.10       |
| • 二零二二年預測<br>(Trimble，二零二二年一月一日)： | 72.00       | 75.00       |

合乎邏輯的是，預期強勁的價格環境下市場價值會更高。因此，Trimble認定於生效日期二零二一年十二月三十一日Windy Lake物業的實際公平市值高於從市場法得出的價值。

### 收入法

收入法使用本報告所載儲量及現值評估的結果。儲量及現值評估的結果被用於計算淨現值組別的價值指標。淨現值組別及關聯價值指標被用於說明公平市值。就本報告而言，公平市值是歸屬於建議收購Windy Lake物業的價值。本報告所考慮的價值指標概述如下：

- 投資利潤比率：未貼現現金流／公平市值
- 現金流倍數：公平市值／首個年度的預測年度現金流
- 回收期：累積現金流以收回公平市值的年期
- 盈利率：公平市值的淨現值貼現率(稅前及稅後)

**TRIMBLE ENGINEERING ASSOCIATES LTD.**

長盈集團(控股)有限公司—二零二一年十二月三十一日，合資格人士報告摘要  
估值報告

二零二二年三月四日

第八頁

基於經驗及類似礦產的近期交易結果，Trimble將目標價值指標總結如下：

- |            |       |          |
|------------|-------|----------|
| • 投資利潤比率：  | 最低0.5 | 目標1.0或更高 |
| • 現金流倍數：   | 最高6.0 | 目標4.0或更低 |
| • 回收期(年)：  | 最高6.0 | 目標4.0或更低 |
| • 盈利率(稅前)： | 最低10% | 目標15%或更高 |
| • 盈利率(稅後)： | 最低5%  | 目標10%或更高 |

公平市值最終由最符合上述目標標準的價值指標或一系列價值指標釐定。

稅後價值指標的盈利率較低、現金流倍數及回收期較高。稅後考慮很重要，倘買方的稅務狀況不明，則經常被忽視，是由於採購公司的稅務狀況可能會差別很大。

根據長盈的指引，並無稅項備用池應用於稅後計算。

Trimble應用的收入法概述如下：

**未計風險**

1. 反複分析無風險價值指標表以確定與收購Windy Lake物業最為相關的未計風險價值或一系列有已計險價值。

**已計風險**

1. 將風險分配至儲量類別及開發狀態，進而產生風險矩陣。
2. 計算並總結風險矩陣及相關已計風險的淨現值(稅前及稅後)。
3. 使用已計風險的淨現值以建立已計風險價值指標的匯總表。
4. 反複分析已計風險價值指標表以確定與收購Windy Lake物業最為相關的有風險價值或一系列已計風險價值。





## TRIMBLE ENGINEERING ASSOCIATES LTD.

長盈集團(控股)有限公司—二零二一年十二月三十一日，合資格人士報告摘要  
估值報告

二零二二年三月四日

第九頁

儲量及現值評估的未計風險淨現值結果概述於下文附表十三。

附表十三  
收入法—淨現值(未計風險)

| 長盈集團(控股)有限公司<br>收入法—淨現值(未計風險)<br>於Windy Lake物業的若干油氣權益<br>包括全部活躍及非活躍營運成本及堵棄、關閉及修復資本<br>自二零二一年十二月三十一日起生效 |                  |                  |                   |                   |                   |
|--|------------------|------------------|-------------------|-------------------|-------------------|
| 收入法：淨現值(未計風險)  |                  |                  |                   |                   |                   |
|  | 淨現值<br>0%<br>千加元 | 淨現值<br>5%<br>千加元 | 淨現值<br>10%<br>千加元 | 淨現值<br>15%<br>千加元 | 淨現值<br>20%<br>千加元 |
| <b>未計風險—稅前價值</b>   |                  |                  |                   |                   |                   |
| 探明已開發在產  | 24,850           | 22,337           | 20,293            | 18,631            | 17,267            |
| 探明已開發非在產   | (2,077)          | (1,262)          | (791)             | (507)             | (327)             |
| 探明未開發  | 34,817           | 27,914           | 22,720            | 18,792            | 15,778            |
| 探明總量   | 57,590           | 48,989           | 42,221            | 36,916            | 32,718            |
| <br>   |                  |                  |                   |                   |                   |
| 概算已開發在產  | 10,242           | 8,261            | 6,694             | 5,545             | 4,700             |
| 概算已開發非在產   | 963              | 881              | 803               | 731               | 666               |
| 概算未開發  | 58,548           | 42,710           | 32,268            | 25,076            | 19,939            |
| 概算總量   | 69,752           | 51,852           | 39,765            | 31,351            | 25,305            |
| <br>   |                  |                  |                   |                   |                   |
| 探明加概算已開發在產   | 35,091           | 30,597           | 26,987            | 24,175            | 21,967            |
| 探明加概算已開發非在產  | (1,114)          | (380)            | 12                | 224               | 339               |
| 探明加概算未開發   | 93,365           | 70,624           | 54,987            | 43,868            | 35,717            |
| 探明加概算總量  | 127,343          | 100,841          | 81,986            | 68,267            | 58,022            |
| <br>   |                  |                  |                   |                   |                   |
| <b>未計風險—稅後價值</b>   |                  |                  |                   |                   |                   |
| 探明已開發在產  | 19,134           | 17,218           | 15,661            | 14,396            | 13,359            |
| 探明已開發非在產   | (1,599)          | (978)            | (621)             | (406)             | (270)             |
| 探明未開發  | 26,809           | 21,259           | 17,113            | 13,996            | 11,617            |
| 探明總量   | 44,344           | 37,499           | 32,153            | 27,986            | 24,705            |
| <br>   |                  |                  |                   |                   |                   |
| 概算已開發在產  | 7,886            | 6,351            | 5,139             | 4,249             | 3,595             |
| 概算已開發非在產   | 741              | 678              | 617               | 561               | 511               |
| 概算未開發  | 45,082           | 32,555           | 24,329            | 18,691            | 14,684            |
| 概算總量   | 53,709           | 39,584           | 30,085            | 23,501            | 18,791            |
| <br>   |                  |                  |                   |                   |                   |
| 探明加概算已開發在產   | 27,020           | 23,569           | 20,800            | 18,645            | 16,954            |
| 探明加概算已開發非在產  | (858)            | (300)            | (4)               | 156               | 241               |
| 探明加概算未開發   | 71,891           | 53,814           | 41,442            | 32,687            | 26,301            |
| 探明加概算總量  | 98,054           | 77,083           | 62,238            | 51,487            | 43,496            |



**TRIMBLE ENGINEERING ASSOCIATES LTD.**

長盈集團(控股)有限公司—二零二一年十二月三十一日，合資格人士報告摘要  
估值報告

二零二二年三月四日

第十頁

附表十四中的未計風險淨現值已用於創建下文未計風險價值指標附表十四。

**附表十四**  
**收入法—價值指標(未計風險，稅前及稅後)**

| 長盈集團(控股)有限公司<br>收入法—價值指標(未計風險(稅前及稅後))<br>於Windy Lake物業的若干油氣權益<br>包括全部活躍及非活躍運營成本及堵棄、關閉及修復資本<br>自二零二一年十二月三十一日起生效 |               |            |                           |                           |                               |          |           |                              |                               |                          |
|--|---------------|------------|---------------------------|---------------------------|-------------------------------|----------|-----------|------------------------------|-------------------------------|--------------------------|
| 收入法：價值指標(未計風險，稅前及稅後)   |               |            |                           |                           |                               |          |           |                              |                               |                          |
|  | 儲量及現值評估(未計風險) |            |                           |                           |                               | 計算的收購指標  |           |                              |                               |                          |
|  | 盈利率<br>0%     | 淨現值<br>M\$ | 開採權益<br>BOE<br>儲量<br>Mboe | 探明加<br>概算<br>收益率<br>boe/d | 探明加<br>概算<br>收益<br>現金流<br>M\$ | 回收<br>年期 | 投資<br>利潤率 | 開採權益<br>BOE<br>儲量<br>M\$/boe | 探明加<br>概算<br>收益率<br>M\$/boe/d | 探明加<br>概算<br>收益現金<br>流倍數 |
| <b>稅前價值</b>  |               |            |                           |                           |                               |          |           |                              |                               |                          |
| 總探明加概算   | 0             | 127,343    | 3,691                     | 675                       | 9,044                         | 13.1     | 0.00      | 34.50                        | 188.7                         | 14.1                     |
|  | 5             | 100,841    | 3,691                     | 675                       | 9,044                         | 7.5      | 0.26      | 27.32                        | 149.4                         | 11.2                     |
|  | 10            | 81,986     | 3,691                     | 675                       | 9,044                         | 5.7      | 0.55      | 22.21                        | 121.5                         | 9.1                      |
|  | 15            | 68,267     | 3,691                     | 675                       | 9,044                         | 4.8      | 0.87      | 18.50                        | 101.1                         | 7.5                      |
|  | 20            | 58,022     | 3,691                     | 675                       | 9,044                         | 4.2      | 1.19      | 15.72                        | 86.0                          | 6.4                      |
| <b>稅後價值</b>  |               |            |                           |                           |                               |          |           |                              |                               |                          |
| 總探明加概算   | 0             | 98,054     | 3,691                     | 675                       | 6,455                         | 10.7     | 0.00      | 26.57                        | 145.3                         | 15.2                     |
|  | 5             | 77,083     | 3,691                     | 675                       | 6,455                         | 7.1      | 0.27      | 20.89                        | 114.2                         | 11.9                     |
|  | 10            | 62,238     | 3,691                     | 675                       | 6,455                         | 5.6      | 0.58      | 16.86                        | 92.2                          | 9.6                      |
|  | 15            | 51,487     | 3,691                     | 675                       | 6,455                         | 4.9      | 0.90      | 13.95                        | 76.3                          | 8.0                      |
|  | 20            | 43,496     | 3,691                     | 675                       | 6,455                         | 4.4      | 1.25      | 11.79                        | 64.4                          | 6.7                      |

**風險**

在報告生效日期(二零二一年十二月三十一日)前後加拿大油氣市場發生的典型交易的情況下將予以考慮風險。

於二零二一年十二月三十一日，以下風險考慮適用於艾伯塔的油氣礦產交易：

儲量風險：

- 賣方要求100%的探明儲量價值，約100%的風險因素。
- 賣方尋求100%的概算儲量價值，但買方尋求折扣，約75%的風險因素。



**TRIMBLE ENGINEERING ASSOCIATES LTD.**

長盈集團(控股)有限公司—二零二一年十二月三十一日，合資格人士報告摘要  
估值報告

二零二二年三月四日

第十一頁

開發狀態風險：

- 賣方需求100%的已開發在產價值，約100%的風險因素。
- 儲量及現值評估中的已開發非在產價值主要與閒置油井的資本及營運成本負債和Windy Lake物業的設施有關。該等成本不可避免。因此，約100%的風險因素。
- 買方需求潛力及風險緩解。未開發礦產代表潛力但有其他風險，原因為未來開發時間表及業績涉及不確定性。因此，約60%的風險因素。

已分配風險因素及衍生風險矩陣概述於以下附表十五。

**附表十五**

**收入法—儲量及開發狀態下的風險矩陣**

| 長盈集團(控股)有限公司<br>收入法—儲量及開發狀態下的風險矩陣<br>於Windy Lake物業的若干油氣權益<br>包括全部活躍及非活躍營運成本及堵棄、關閉及修復資本<br>自二零二一年十二月三十一日起生效 |               |     |   |
|--|---------------|-----|---|
| <b>收入法：儲量及開發狀態下的風險矩陣</b>   |               |     |   |
| 風險：儲量風險  | 探明            | 100 | % |
|  | 概算            | 75  | % |
| 開發狀態下的風險   | 已開發在產         | 100 | % |
|  | 已開發非在產        | 100 | % |
|  | 未開發           | 60  | % |
| <b>分析矩陣(已計算)：</b>  |               |     |   |
|  | 探明已開發在產(風險%)  | 100 | % |
|  | 探明已開發非在產(風險%) | 100 | % |
|  | 探明未開發(風險%)    | 60  | % |
|  | 概算已開發在產(風險%)  | 75  | % |
|  | 概算已開發非在產(風險%) | 75  | % |
|  | 概算未開發(風險%)    | 45  | % |



**TRIMBLE ENGINEERING ASSOCIATES LTD.**

長盈集團(控股)有限公司—二零二一年十二月三十一日，合資格人士報告摘要  
估值報告

二零二二年三月四日

第十二頁

將附表十五的風險矩陣應用至附表十三所概述的未計風險淨現值，結果為下文附表十六所概述的已計風險淨現值。

**附表十六**  
**收入法—淨現值(已計風險)**

| 長盈集團(控股)有限公司<br>收入法—淨現值(已計風險)<br>於Windy Lake物業的若干油氣權益<br>包括全部活躍及非活躍營運成本及堵棄、關閉及修復資本<br>自二零二一年十二月三十一日起生效 |                  |                  |                   |                   |                   |
|--|------------------|------------------|-------------------|-------------------|-------------------|
| 收入法：淨現值(已計風險)  |                  |                  |                   |                   |                   |
|  | 淨現值<br>0%<br>千加元 | 淨現值<br>5%<br>千加元 | 淨現值<br>10%<br>千加元 | 淨現值<br>15%<br>千加元 | 淨現值<br>20%<br>千加元 |
| <b>已計風險—稅前價值</b>   |                  |                  |                   |                   |                   |
| 探明已開發在產  | 24,850           | 22,337           | 20,293            | 18,631            | 17,267            |
| 探明已開發非在產   | (2,077)          | (1,262)          | (791)             | (507)             | (327)             |
| 探明未開發  | 20,890           | 16,749           | 13,632            | 11,275            | 9,467             |
| 探明總量   | 43,663           | 37,824           | 33,133            | 29,399            | 26,407            |
| 概算已開發在產  | 7,681            | 6,195            | 5,021             | 4,159             | 3,525             |
| 概算已開發非在產   | 722              | 661              | 602               | 548               | 499               |
| 概算未開發  | 26,347           | 19,219           | 14,520            | 11,284            | 8,973             |
| 概算總量   | 34,750           | 26,076           | 20,143            | 15,991            | 12,997            |
| 探明加概算已開發在產   | 32,531           | 28,532           | 25,314            | 22,789            | 20,792            |
| 探明加概算已開發非在產  | (1,355)          | (601)            | (189)             | 41                | 172               |
| 探明加概算未開發   | 47,237           | 35,968           | 28,152            | 22,559            | 18,439            |
| 探明加概算總量  | 78,413           | 63,899           | 53,276            | 45,390            | 39,403            |
| <b>已計風險—稅後</b>   |                  |                  |                   |                   |                   |
| 探明已開發在產  | 19,134           | 17,218           | 15,661            | 14,396            | 13,359            |
| 探明已開發非在產   | (1,599)          | (978)            | (621)             | (406)             | (270)             |
| 探明未開發  | 16,086           | 12,755           | 10,268            | 8,397             | 6,970             |
| 探明總量   | 33,621           | 28,995           | 25,308            | 22,388            | 20,058            |
| 概算已開發在產  | 5,915            | 4,763            | 3,854             | 3,187             | 2,696             |
| 概算已開發非在產   | 556              | 509              | 463               | 421               | 383               |
| 概算未開發  | 20,287           | 14,650           | 10,948            | 8,411             | 6,608             |
| 概算總量   | 26,757           | 19,921           | 15,265            | 12,019            | 9,688             |
| 探明加概算已開發在產   | 25,049           | 21,982           | 19,515            | 17,583            | 16,055            |
| 探明加概算已開發非在產  | (1,043)          | (470)            | (158)             | 15                | 113               |
| 探明加概算未開發   | 36,372           | 27,405           | 21,216            | 16,808            | 13,578            |
| 探明加概算總量  | 60,378           | 48,917           | 40,573            | 34,406            | 29,746            |



**TRIMBLE ENGINEERING ASSOCIATES LTD.**

長盈集團(控股)有限公司—二零二一年十二月三十一日，合資格人士報告摘要  
 估值報告  
 二零二二年三月四日  
 第十三頁

附表十六中的已計風險淨現值已用於創建下文價值指標表附表十七。

**附表十七**  
**收入法—價值指標(已計風險，稅前及稅後)**

| 長盈集團(控股)有限公司<br>收入法—價值指標(已計風險，稅前及稅後)<br>於Windy Lake物業的若干油氣權益<br>包括全部活躍及非活躍營運成本及堵棄、關閉及修復資本<br>自二零二一年十二月三十一日起生效 |              |            |                                   |                           |                               |              |                   |                                      |                               |                          |
|---|--------------|------------|-----------------------------------|---------------------------|-------------------------------|--------------|-------------------|--------------------------------------|-------------------------------|--------------------------|
| 收入法：價值指標(已計風險，稅前及稅後)  |              |            |                                   |                           |                               |              |                   |                                      |                               |                          |
|   | 儲量及現值評估(有風險) |            |                                   |                           |                               | 計算的收購指標      |                   |                                      |                               |                          |
|   | 盈利率<br>0%    | 淨現值<br>M\$ | 已計風險<br>開採權益<br>BOE<br>儲量<br>Mboe | 探明加<br>概算<br>收益率<br>boe/d | 探明加<br>概算<br>收益<br>現金流<br>M\$ | 已計風險<br>回收年期 | 已計風險<br>投資<br>利潤率 | 已計風險<br>開採權益<br>BOE<br>儲量<br>M\$/boe | 探明加<br>概算<br>收益率<br>M\$/boe/d | 探明加<br>概算<br>收益現金<br>流倍數 |
| 稅前價值(已計風險)<br>總探明加概算  | 0            | 78,413     | 2,507                             | 675                       | 9,044                         | 7.8          | 0.00              | 31.28                                | 116.2                         | 8.7                      |
|   | 5            | 63,899     | 2,507                             | 675                       | 9,044                         | 5.8          | 0.23              | 25.49                                | 94.7                          | 7.1                      |
|   | 10           | 53,276     | 2,507                             | 675                       | 9,044                         | 4.7          | 0.47              | 21.25                                | 78.9                          | 5.9                      |
|   | 15           | 45,390     | 2,507                             | 675                       | 9,044                         | 4.1          | 0.73              | 18.11                                | 67.2                          | 5.0                      |
|   | 20           | 39,403     | 2,507                             | 675                       | 9,044                         | 3.7          | 0.99              | 15.72                                | 58.4                          | 4.4                      |
| 稅後價值(已計風險)<br>總探明加概算  | 0            | 60,378     | 2,507                             | 675                       | 6,455                         | 7.9          | 0.00              | 24.09                                | 89.4                          | 9.4                      |
|   | 5            | 48,917     | 2,507                             | 675                       | 6,455                         | 5.9          | 0.23              | 19.51                                | 72.5                          | 7.6                      |
|   | 10           | 40,573     | 2,507                             | 675                       | 6,455                         | 4.8          | 0.49              | 16.19                                | 60.1                          | 6.3                      |
|   | 15           | 34,406     | 2,507                             | 675                       | 6,455                         | 4.3          | 0.75              | 13.73                                | 51.0                          | 5.3                      |
|   | 20           | 29,746     | 2,507                             | 675                       | 6,455                         | 3.8          | 1.03              | 11.87                                | 44.1                          | 4.6                      |

**TRIMBLE ENGINEERING ASSOCIATES LTD.**

長盈集團(控股)有限公司—二零二一年十二月三十一日，合資格人士報告摘要  
估值報告  
二零二二年三月四日  
第十四頁

**估值結論****成本法**

成本法不適用於設立Windy Lake物業的價值，故尚未使用。

**市場法**

市場法指出Windy Lake物業的價值約為26.9百萬加元。然而，本分析所用的市場指標源自過往十五個月期間平均石油價格大幅低於生效日期二零二一年十二月三十一日的石油價格。Trimble認為，市場法導致對擬定用途的價值估算過低。

**收入法**

基於收入法的計算，Trimble能夠估算Windy Lake物業的未計風險及已計風險價值。

未計風險價值依賴儲量及現值評估中所應用的概率方法，使用石油資源管理系統的儲量定義，這本身會導致對「最可能」儲量及淨現值的估算。

已計風險價值依賴經驗及基於加拿大油氣市場的過往知識的事實，以基於合理收購方通常預期將於加拿大支付的款項調整價值估算。


**TRIMBLE ENGINEERING ASSOCIATES LTD.**

長盈集團(控股)有限公司—二零二一年十二月三十一日，合資格人士報告摘要  
 估值報告  
 二零二二年三月四日  
 第十五頁

**未計風險價值**

從未計風險價值指標推測出的低和高範圍的公平市值概述於附表十四：

|                            | <u>稅前</u> | <u>稅後</u> |
|----------------------------|-----------|-----------|
| <b><u>低(加元)：58.0百萬</u></b> |           |           |
| 投資利潤比率：                    | 1.20      | 0.69      |
| 回收期(年)：                    | 4.2       | 5.4       |
| 現金流倍數：                     | 6.4       | 9.0       |
| 盈利率(%)：                    | 20.0      | 11.4      |
| 儲量價值(\$/boe)：              | 15.72     | 15.72     |
| 產量價值(M\$/boe/day)：         | 85.9      | 85.9      |
| <b><u>高(加元)：66.0百萬</u></b> |           |           |
| 投資利潤比率：                    | 0.93      | 0.49      |
| 回收期(年)：                    | 4.7       | 6.2       |
| 現金流倍數：                     | 7.3       | 10.2      |
| 盈利率(%)：                    | 14.2      | 7.6       |
| 儲量價值(\$/boe)：              | 17.88     | 17.88     |
| 產量價值(M\$/boe/day)：         | 97.8      | 97.8      |

基於未計風險低和高範圍的估算，Trimble認為未計風險公平市值的最佳估算為62.0百萬加元。

購買價62.0百萬加元將產生以下無風險價值指標：

|                            | <u>稅前</u> | <u>稅後</u> |
|----------------------------|-----------|-----------|
| <b><u>未計風險62.0百萬加元</u></b> |           |           |
| 投資利潤比率：                    | 1.05      | 0.58      |
| 回收期(年)：                    | 4.5       | 5.8       |
| 現金流倍數：                     | 6.9       | 9.6       |
| 盈利率(%)：                    | 17.3      | 10.1      |
| 儲量價值(\$/boe)：              | 16.80     | 16.80     |
| 產量價值(M\$/boe/day)：         | 91.9      | 91.9      |



**TRIMBLE ENGINEERING ASSOCIATES LTD.**

長盈集團(控股)有限公司—二零二一年十二月三十一日，合資格人士報告摘要  
 估值報告  
 二零二二年三月四日  
 第十六頁

**已計風險價值**

從已計風險價值指標推測出的低和高範圍的公平市值概述於附表十七：

|                            | <u>稅前</u> | <u>稅後</u> |
|----------------------------|-----------|-----------|
| <b><u>低(加元)：44.0百萬</u></b> |           |           |
| 投資利潤比率：                    | 0.78      | 0.37      |
| 回收期(年)：                    | 4.0       | 5.2       |
| 現金流倍數：                     | 4.9       | 6.8       |
| 盈利率(%)：                    | 15.9      | 7.9       |
| 儲量價值(\$/boe)：              | 17.55     | 17.55     |
| 產量價值(M\$/boe/day)：         | 65.2      | 65.2      |
| <b><u>高(加元)：50.0百萬</u></b> |           |           |
| 投資利潤比率：                    | 0.57      | 0.21      |
| 回收期(年)：                    | 4.5       | 6.0       |
| 現金流倍數：                     | 5.5       | 7.7       |
| 盈利率(%)：                    | 11.5      | 4.5       |
| 儲量價值(\$/boe)：              | 19.95     | 19.95     |
| 產量價值(M\$/boe/day)：         | 74.1      | 74.1      |

基於已計風險低和高範圍的估算，Trimble認為已計風險公平市值的最佳估算為47.0百萬加元。

購買價47.0百萬加元將產生以下已計風險價值指標：

|                            | <u>稅前</u> | <u>稅後</u> |
|----------------------------|-----------|-----------|
| <b><u>已計風險47.0百萬加元</u></b> |           |           |
| 投資利潤比率：                    | 0.67      | 0.28      |
| 回收期(年)：                    | 4.3       | 5.6       |
| 現金流倍數：                     | 5.2       | 7.3       |
| 盈利率(%)：                    | 14.0      | 6.1       |
| 儲量價值(\$/boe)：              | 18.75     | 18.75     |
| 產量價值(M\$/boe/day)：         | 69.6      | 69.6      |



**TRIMBLE ENGINEERING ASSOCIATES LTD.**

長盈集團(控股)有限公司—二零二一年十二月三十一日，合資格人士報告摘要  
估值報告  
二零二二年三月四日  
第十七頁

**報告資質**

編製本報告所需的數據已從 貴公司、產業資料來源、監管機構、我們的內部文件及上述的儲量及現值評估取得。

所有事實資料(包括物業擁有權)已獲 貴公司接納並呈列，惟須根據可得的公開數據及Trimble的非機密內部文件進行質量控制核實。並無來自公開及監管機構來源的資料或來自吾等內部非機密文件的資料與 貴公司所提供的數據相矛盾。基於該等可得資料，據吾等所盡知，吾等可證明 貴公司有權從將收購的土地上勘探並開採石油及天然氣儲量。

現場考察並非必要，亦無對該等物業進行實地檢查或環境檢討。

本評估的所有基礎數據及底稿將保留於吾等的文件夾，以供日後參考。

本報告已根據石油資源管理系統內規定的定義及程序編製。此外，本報告於各重大方面遵守國家法規第51-101號所載的商業慣例、評估程序及儲量定義，並詳細地概述於加拿大石油及天然氣評估手冊。

儲量估計及產量預測已基於公認的工程方法編製。儘管該等估算被視為合理，未來表現或會有別於本報告所呈列的預測，亦或會探明儲量增加或減少，且該等變化可能屬重大。

國內外政治及經濟不確定性或會導致價格與本評估中所用的價格不同。



**TRIMBLE ENGINEERING ASSOCIATES LTD.**

長盈集團(控股)有限公司—二零二一年十二月三十一日，合資格人士報告摘要  
估值報告


二零二二年三月四日

第十八頁

儘管編製合資格人士報告所用的若干資料由 貴公司提供，本合資格人士報告應且必須保持獨立意見。

吾等感謝有機會為 閣下編製本評估，並欣然在 閣下方便時與 閣下一同審閱有關內容。

此致

|                                    |   |
|------------------------------------|---|
| <b>執業證</b>                         |   |
| TRIMBLE ENGINEERING ASSOCIATES LTD |   |
| RM簽署:                              |  |
| RM APEGAID #:                      | 51773   |
| 日期:                                | MAR 4, 2022   |
| <b>執業編號：P00544</b>                 |   |
| 艾伯塔職業工程師與地質學家協會                    |   |

**TRIMBLE ENGINEERING ASSOCIATES LTD.**



Stephen C. Trimble，石油工程師  
總裁  
主要作者



Professional Service For Over  
**50 YEARS**

## 縮寫清單

|        |                            |
|--------|----------------------------|
| AER    | 艾伯塔能源監管機構                  |
| bbl    | 石油桶數                       |
| bbl/d  | 每日石油桶數                     |
| Bcf    | 十億立方英尺                     |
| boe    | 桶油當量                       |
| boe/d  | 每日桶油當量                     |
| btu    | 英熱單位                       |
| COGEH  | 加拿大石油和天然氣評估手冊              |
| 貴公司總量  | 開採權益                       |
| 貴公司淨值  | 開採權益扣除使用權稅                 |
| C3     | 丙烷                         |
| C4     | 丁烷                         |
| C5+    | 凝析物                        |
| DSU    | 鑽孔間距單位                     |
| GCA    | 天然氣成本撥備                    |
| GOR    | 氣油比                        |
| 租賃權益   | 100%, 8/8ths               |
| m      | 米                          |
| Mbbl   | 千桶                         |
| Mcf    | 千立方英尺                      |
| Mcf/d  | 千立方英尺／日                    |
| mD     | 毫達西                        |
| MMcf   | 百萬立方英尺                     |
| Mstb   | 千儲罐桶                       |
| Mboe   | 千桶油當量                      |
| 淨值     | 貴公司淨值，即開採權益扣除使用權稅          |
| NGL    | 液化天然氣                      |
| NPV    | 淨現值                        |
| \$     | 加元                         |
| M\$    | 千加元                        |
| MMS\$  | 百萬加元                       |
| \$/bbl | 每桶加元                       |
| \$/Mcf | 每千立方英尺加元                   |
| \$/boe | 每桶油當量加元                    |
| PRMS   | 石油資源管理系統                   |
| scf    | 標準立方英尺                     |
| stb    | 儲罐桶                        |
| SPE    | 石油工程師協會                    |
| SPEE   | 石油評價工程師學會會員                |
| 開採權益   | 使用權稅扣除前的 貴公司權益，即租賃權益減第三方權益 |
| WI     | 開採權益                       |
| WTI    | 西德州中級原油                    |

### 資格證書

本人**Stephen C. Trimble**，石油工程師（通訊地址：2200, 801 - 6th Avenue, S.W., Calgary, Alberta, Canada），茲證明：

1. 本人是**Trimble Engineering Associates Ltd.**的總裁，該公司為**長盈集團(控股)有限公司**編製了「加拿大艾伯塔Windy Lake的若干油氣物業的儲量與現值評估，合資格人士報告摘要，二零二一年十二月三十一日」。
2. **Trimble Engineering Associates Ltd.**或其高級職員並無擁有**長盈集團(控股)有限公司**所擁有的任何物業或證券的任何直接或間接權益，亦無預期將直接或間接獲得**長盈集團(控股)有限公司**所擁有的任何物業或證券的任何權益。
3. 本人於一九八八年四月畢業於滑鐵盧大學，獲得地質工程理學學士學位。本人是艾伯塔省的註冊專業工程師，本人於加拿大在石油工程研究及評估方面擁有逾三十三(33)年的經驗。
4. 本人為資格完備的：
  - 艾伯塔職業工程師與地質學家協會會員
  - 石油工程師協會會員－終身會員
  - 石油評價工程師學會會員
  - 加拿大測井學會會員
5. 本人並無實地檢查物業，然而，有關檢查並非必要，因為公開資料及記錄、**長盈集團(控股)有限公司**的文件及適用的省級規管當局均有提供相關資料。



Stephen C. Trimble，石油工程師



## 1. 責任聲明

本通函乃遵照上市規則而刊載，旨在提供有關本公司之資料，董事願就本通函之資料共同及個別地承擔全部責任。董事在作出一切合理查詢後，確認就其所知及所信，本通函所載資料在各重要方面均準確完備，沒有誤導或欺詐成份，且並無遺漏任何事項，足以令致本通函或其所載任何陳述產生誤導。

## 2. 權益披露

於最後實際可行日期，概無董事及本公司主要行政人員或彼等各自之聯繫人於本公司或其任何相聯法團(定義見證券及期貨條例第XV部)之股份、相關股份及債權證中，擁有或被視為擁有(i)根據證券及期貨條例第XV部第七及第八分部之條文須知會本公司及聯交所之權益及淡倉(包括根據證券及期貨條例該等條文被當作或視為擁有之權益及淡倉)；或(ii)根據證券及期貨條例第三百五十二條，須登記在該條所述由本公司備存之登記冊內之權益及淡倉；或(iii)根據上市規則附錄十所載之上市發行人董事進行證券交易的標準守則，須知會本公司及聯交所之權益及淡倉。

## 3. 主要股東權益

於最後實際可行日期，就董事或本公司主要行政人員所知，以下人士(董事及本公司主要行政人員除外)於股份或相關股份中擁有權益或淡倉，而須根據證券及期貨條例第2及第3分部之條文向本公司披露，或直接或間接擁有附帶權利可於所有情況下在本公司股東大會上表決之任何類別股本面值10%或以上之權益：

於股份之好倉：

| 股東名稱   | 身份及權益性質 | 所持<br>股份數目                        | 佔本公司<br>已發行<br>股份之<br>概約百分比<br>(附註(i)) |
|--|---------|-----------------------------------|--|
| 孫粗洪先生(「孫先生」)   | 受控制法團權益 | 862,085,620<br>(附註(ii)<br>及(iii)) | 16.45%                                 |
| Premier United Group Limited<br>(「Premier United」)     | 受控制法團權益 | 862,085,620<br>(附註(ii)<br>及(iii)) | 16.45%                                 |
| Billion Expo International Limited<br>(「Billion Expo」) | 實益擁有人   | 862,085,620<br>(附註(ii)<br>及(iii)) | 16.45%                                 |
| 中國船舶資本有限公司   | 實益擁有人   | 700,170,000<br>(附註(iv))           | 13.36%                                 |
| 中國船舶集團有限公司   | 受控制法團權益 | 700,170,000<br>(附註(iv))           | 13.36%                                 |

附註：

- (i) 佔本公司已發行股份之概約百分比乃根據於最後實際可行日期之5,240,344,044股已發行股份計算。
- (ii) 此等權益由Billion Expo持有，Billion Expo乃Premier United之全資附屬公司，而Premier United則由孫先生全資擁有。孫先生為Billion Expo及Premier United之唯一董事。因此，根據證券及期貨條例，孫先生被視為擁有862,085,620股股份之權益。
- (iii) 上文附註(ii)所指孫先生、Premier United及Billion Expo於862,085,620股股份中之權益屬同一批股份。
- (iv) 中國船舶資本有限公司及中國船舶集團有限公司之權益屬同一批股份。

除上文所披露者外，於最後實際可行日期，本公司董事及主要行政人員並不知悉任何人士（本公司董事及主要行政人員除外）於股份或相關股份中擁有根據證券及期貨條例第XV部第2及第3分部之條文須向本公司及聯交所披露之權益或淡倉，或於附帶權利於任何情況下於本公司股東大會上投票之任何類別股本之10%或以上面值擁有權益。

#### 4. 董事之服務合約

於最後實際可行日期，概無董事已與本集團任何成員公司訂立或擬訂立不可於一年內由本集團不作出賠償（法定賠償除外）而終止之任何現有或建議訂立之服務合約或服務協議。

#### 5. 競爭性權益

於最後實際可行日期，概無董事或彼等各自之緊密聯繫人於本集團業務以外，對本集團業務構成或可能構成直接或間接競爭之任何業務中擁有權益。

#### 6. 董事於資產／合約之權益及其他權益

- (a) 於最後實際可行日期，概無董事自二零二零年十二月三十一日（即本公司最近期公佈經審核綜合財務報表之編製日期）以來，已由本集團任何成員公司收購或出售或租用或擬由本集團任何成員公司收購或出售或租用之任何資產中，擁有任何直接或間接權益。
- (b) 並無於最後實際可行日期仍然生效而任何董事於當中擁有重大利益且與本集團業務有重要關係之合約或安排。

## 7. 專家及同意

已於本通函內提供意見及建議之專家之資格如下：

| 名稱                                 | 資格           |
|------------------------------------|--------------|
| 大華馬施雲會計師事務所有限公司                    | 執業會計師        |
| 香港立信德豪會計師事務所有限公司                   | 執業會計師        |
| Trimble Engineering Associates Ltd | 合資格人士及合資格評估師 |

以上專家已就本通函之刊發以書面同意以其刊出之形式及涵義刊載其函件、報告、意見及／或引述其名稱，且並無撤回該項同意。

上述各專家已確認，於最後實際可行日期，其並無擁有經擴大集團之任何實益股權或認購或提名他人認購經擴大集團任何成員公司證券之權利，亦無於自二零二零年十二月三十一日（即本公司最近期刊發之經審核綜合財務報表之編製日期）起於經擴大集團任何成員公司已收購或出售或租用，或擬收購或出售或租用之任何資產中擁有任何直接或間接權益。

## 8. 重大合約

本集團任何成員公司於緊接本通函日期前兩年內概無訂立任何重大合約（並非於正常業務過程中訂立之合約）。

## 9. 訴訟

於最後實際可行日期，本公司及其附屬公司概無涉及任何重大訴訟或仲裁，據董事所知，本集團亦無尚未完結或對其構成威脅之訴訟或索償。

## 10. 一般資料

- (1) 本公司之註冊辦事處位於Clarendon House, 2 Church Street, Hamilton HM 11, Bermuda。
- (2) 本公司於香港之主要營業地點位於香港灣仔港灣道23號鷹君中心21樓2107室。
- (3) 本公司之香港股份過戶登記分處為卓佳登捷時有限公司，地址為香港皇后大道東183號合和中心54樓。
- (4) 本公司之公司秘書為陳瑞源先生，彼為執行董事、特許金融分析師、英國特許公認會計師公會之資深會員、香港會計師公會之註冊會計師及澳洲會計師公會之註冊會計師。
- (5) 本通函之中英文版本如有歧義，概以英文版本為準。

## 11. 展示文件

以下文件由本通函日期起直至其後十四天於聯交所網站([www.hkexnews.hk](http://www.hkexnews.hk))及本公司網站([www.epiholdings.com](http://www.epiholdings.com))可供查閱：

- (1) 資產購買協議(詳情載於本通函之「董事會函件」)；
- (2) 有關期間目標資產可識別淨收益流之未經審核損益表(「未經審核損益表」)，其全文載於本通函附錄三；
- (3) 香港立信德豪會計師事務所有限公司就未經審核損益表協定程序之委聘之報告；
- (4) 大華馬施雲會計師事務所有限公司就經擴大集團之未經審核備考財務資料出具之報告，其全文載於本通函附錄四；
- (5) 合資格人士報告、風險評估報告及估值報告，其全文載於本通函附錄五；及
- (6) 本通函附錄六「專家及同意」分節所述之書面同意。



## 股東特別大會通告

# **EPI (Holdings) Limited** **長盈集團(控股)有限公司\***

(於百慕達註冊成立之有限公司)

(股份代號：689)

### 股東特別大會通告

茲通告長盈集團(控股)有限公司(「本公司」)謹訂於二零二二年三月二十九日(星期二)上午十一時正同時採用假座香港灣仔港灣道23號鷹君中心21樓2107室的室內會議及透過電子設施之網上虛擬會議舉行股東特別大會(「股東特別大會」或「大會」)，藉以考慮並酌情通過(不論有否修訂)下列決議案為本公司之普通決議案：

#### 普通決議案

##### 「動議

- (i) 批准、確認及追認本公司之間接全資附屬公司EP Resources Corporation(「**EP Resources**」)(作為買方)與RockEast Energy Corp.(「**RockEast Energy**」)(作為賣方)訂立日期為二零二二年二月九日之資產購買協議(「**資產購買協議**」)，據此，EP Resources同意按初步代價22,500,000加元(可根據資產買賣協議所述予以調整)收購RockEast Energy於資產購買協議所述物業及權益之所有權利、所有權、產業權及權益，主要包括(i)石油及天然氣權利、(ii)開採石油類物質相關之設施、管道、物業、器材、廠房、設備、機器及現場庫存；及(iii)RockEast Energy於上述(i)及(ii)項下之石油及天然氣權利和有形資產直接相關之所有物業及權益之所有權利、所有權及權益(註有「A」字樣之資產購買協議副本已提呈大會，並由大會主席簡簽以資識別)及據此擬進行之交易；及
- (ii) 授權本公司任何一名或以上董事按彼等可能認為就實行資產購買協議及據此擬進行之交易及使之有效而言屬必要或權宜而作出一切其他行動及事宜及簽訂一切文件。」

承董事會命  
長盈集團(控股)有限公司  
執行董事  
蘇家樂

香港，二零二二年三月十一日

香港主要營業地點：  
香港  
灣仔  
港灣道23號  
鷹君中心  
21樓2107室

註冊辦事處：  
Clarendon House  
2 Church Street  
Hamilton HM11  
Bermuda

\* 僅供識別

---

## 股東特別大會通告

---

附註：

1. 凡有權出席大會並於會上投票之本公司股東，均有權委派另一名人士為其受委代表，以代其出席大會並於大會上投票。持有兩股或以上本公司股份之本公司股東，則可委派超過一位受委代表，以代其出席大會並於會上投票。受委代表毋須為本公司股東。此外，代表本公司個人股東或公司股東之任何受委代表均有權行使所代表本公司股東可行使之同等權力。然而，鑑於本公司採納本通函(本通告為其中一部分)「股東特別大會之特別安排」一節所載之特別安排，本公司強烈鼓勵股東透過電子設施行使彼等出席大會及於會上投票之權利，倘股東(須親身出席股東特別大會以組成法定人數大會之股東除外)擬於股東特別大會上透過受委代表就任何決議案進行投票，本公司強烈鼓勵其應填妥代表委任表格並委任股東特別大會主席作為其受委代表以根據其指示於股東特別大會上行使其之投票權。
2. 代表委任表格須以書面形式經委任人或其正式書面授權代表簽署，或倘委任人為法團，則須蓋上其印鑑或經負責人或正式授權代表簽署。如屬經負責人代表法團簽署之代表委任表格，則除非有相反指示，否則假定該負責人已獲正式授權代表法團簽署該代表委任表格，而毋須出示進一步證明。
3. 閣下請盡快(a)按照代表委任表格上列印之指示，交回經簽署之代表委任表格並連同授權書或其他授權文件(如有)或經由公證人簽署之認證副本，及本公司董事會根據本公司細則規定所要求之憑證，交回本公司之香港股份過戶登記分處卓佳登捷時有限公司，地址為香港皇后大道東183號合和中心54樓；或(b)按照隨附之通知信函上列印之指示，以電子方式在<https://spot-emeeting.tricor.hk/#/689>遞交代表委任表格，惟在任何情況下最遲須於股東特別大會或其任何續會指定舉行時間48小時前交回，方為有效。
4. 交回代表委任表格或透過電子方式提交代表委任表格後，本公司股東仍可透過電子設施出席大會或其任何續會，並於會上投票或按股數投票方式表決，而在此情況下，代表委任表格將被視為已撤銷。
5. 倘為聯名登記本公司股份持有人，則任何一位該等持有人均可就有關本公司股份由其或由其受委代表於會上投票，猶如其為有關股份之唯一擁有者，惟若有多於一位聯名持有人出席或由受委代表出席大會，則僅在本公司股東名冊上就該本公司股份排名首位之出席人士方有權就名下股份投票。

---

## 股東特別大會通告

---

6. 為符合資格出席大會並於會上投票，本公司所有尚未登記之股份持有人須確保所有股份過戶文件連同有關股票於二零二二年三月二十三日(星期三)下午四時三十分前交回本公司之香港股份過戶登記分處卓佳登捷時有限公司，地址為香港皇后大道東183號合和中心54樓，以辦理登記手續。
7. 本通告之中文版本僅供參考。如中英文版本有任何歧義，概以英文版本為準。
8. 於本通告日期，本公司董事會成員包括三名執行董事蘇家樂先生、姚震港先生及陳瑞源先生；以及三名獨立非執行董事潘治平先生、梁碧霞女士及鄺天立先生。
9. 由於香港的COVID-19疫情狀況不斷轉變，本公司可能須於短時間內作出通知以更改股東特別大會之安排。就有關股東特別大會安排今後之公佈及更新資訊，股東應查閱本公司網站([www.epiholdings.com](http://www.epiholdings.com))或香港聯合交易所有限公司網站([www.hkex.com.hk](http://www.hkex.com.hk))。

### 股東特別大會之特別安排

本公司無意減低股東可行使其權利及投票之機會，惟意識到有需要保障股東特別大會與會者觸及到COVID-19疫情的潛在風險。為股東特別大會與會者之健康及安全著想，並根據最新的《預防及控制疾病(禁止群組聚集)規例》(香港法例第599G章)，本公司將調整股東特別大會的安排於盡量減少親身出席人數之同時，仍可讓股東投票及提問。有關股東特別大會之特別安排詳情載列於下文。

### 透過電子設施出席股東特別大會

股東特別大會將為現場／網上混合型會議。股東特別大會將根據本公司細則規定以組成法定人數大會之最低法定人數舉行，連同有限人數之其他參與者，以確保大會可妥為舉行。法定人數將由本公司高級管理人員及／或高級職員作為股東及／或彼等之受委代表組成，以維持由內部組成並盡量減低於股東特別大會上因COVID-19疫情帶來之風險。

鑑於上述原因，概無其他股東、受委代表或公司代表應親身出席股東特別大會。除構成法定人數及有限人數之其他參與者以確保大會可妥為舉行外，任何其他人士試圖親身出席股東特別大會均會被阻止，而彼將不獲准進入股東特別大會會場。

---

## 股東特別大會通告

---

本公司強烈鼓勵股東以網上方式透過由本公司之香港股份過戶登記分處卓佳登捷時有限公司提供之電子會議系統出席、參與股東特別大會並於會上投票。使用電子會議系統參與股東特別大會之股東亦將計入法定人數內，而彼等將可透過電子會議系統投票及提交問題。

電子會議系統允許就某一項決議案「分拆投票」，換言之，透過電子會議系統投票之股東無須就其全部股份以同一意向（「贊成」或「反對」）投票。如為受委代表／公司代表，彼只可就其獲委任為受委代表／公司代表之股份數目進行投票。股東特別大會之投票一旦結束，透過電子會議系統作出之投票乃不可撤回。電子會議系統將於股東特別大會開始前約30分鐘開放予登記股東及非登記股東登入（請參閱下文之登入資料及安排），並可透過連接至互聯網之流動電話、平板或電腦裝置於任何地點登入。股東應預留充足時間登入電子會議系統以完成相關程序。

### 登記股東

登記股東將能夠透過電子會議系統於網上參與股東特別大會、投票和提交問題。每位登記股東的個人用戶名稱和密碼將以單獨的信件形式發送予股東。

### 非登記股東

透過銀行、證券經紀、託管人或香港中央結算有限公司（統稱「中介人」）於中央結算系統持有股份的非登記股東亦可透過電子會議系統於網上出席股東特別大會、投票和提交問題。就此，彼等應：

- (i) 聯絡並指示中介人以委任非登記股東為代表或公司代表出席股東特別大會；及
- (ii) 於相關中介人規定之期限前，向該中介人提供彼等之電郵地址。

有關股東特別大會之安排，包括進入電子會議系統之登入資料，將由本公司之香港股份過戶登記分處卓佳登捷時有限公司，發送至由中介人提供之非登記股東的電郵地址。任何非登記股東已就此目的透過相關中介人提供電郵地址，但於二零二二年三月二十八日（星期一）上午十一時正前尚未獲取登入資料，應聯絡卓佳登捷時有限公司以取得協助。倘無登入資料，非登記股東將無法使用電子會議系統參與及投票。因此，非登記股東應就上述第(i)及(ii)項向其中介人發出清晰具體之指示。

---

## 股東特別大會通告

---

登記股東及非登記股東謹請注意，每組登入資料僅可使用一個裝置登入。亦請將登入資料妥為保存以於股東特別大會使用，並請勿向任何人士透露有關資料。本公司或其代理概不就傳送登入資料或將登入資料作投票或其他用途承擔任何義務或責任。

### 於股東特別大會上及預先提問

使用電子會議系統出席股東特別大會之股東，將可於股東特別大會期間於網上提交與建議決議案有關之問題。股東亦可自二零二二年三月十四日(星期一)上午九時起至二零二二年三月二十五日(星期五)下午六時止期間以電郵方式電郵至enquiries@epiholdings.com提交問題。董事會及／或管理層將盡力解答就提呈股東特別大會批准之決議案而言屬重大且相關之提問，並將酌情釐定哪些問題將予回應。

### 委任受委代表

本公司鼓勵股東於股東特別大會舉行之前盡早遞交已填妥之代表委任表格及委任股東特別大會主席作為彼等之受委代表。交回已填妥之代表委任表格後，股東其後仍可按意願透過電子設施出席股東特別大會或其任何續會，並於會上投票。股東應盡快(a)按照隨附之代表委任表格上印列之指示填妥代表委任表格，並交回本公司之香港股份過戶登記分處卓佳登捷時有限公司，地址為香港皇后大道東183號合和中心54樓；或(b)登入<https://spot-meeting.tricor.hk/#/689>，按照隨附之通知信函上印列之指示以電子方式交回代表委任表格，惟在任何情況下最遲須於股東特別大會或其任何續會指定舉行時間48小時前交回。提交代表委任表格之登記股東務須提供其受委代表之有效電郵地址(委任股東特別大會主席除外)，以便受委代表獲取用戶名稱及密碼以透過電子會議系統參與網上虛擬會議。

由於香港的COVID-19疫情狀況不斷轉變，本公司可能須於短時間內作出通知以更改股東特別大會之安排及採取之應變計劃。股東務請查閱本公司刊發之最新公佈，以取得股東特別大會安排今後之更新資訊。