



Power Assets Holdings Ltd.  
電能實業有限公司

於香港註冊成立的有限公司  
Incorporated in Hong Kong with limited liability  
股票代號 Stock Code: 6

香港皇后大道中2號長江集團中心20樓2005室  
Unit 2005, 20/F Cheung Kong Center,  
2 Queen's Road Central, Hong Kong  
電話 / Tel (852) 2122 9122 傳真 / Fax (852) 2180 9708  
電郵 / Email mail@powerassets.com  
[www.powerassets.com](http://www.powerassets.com)

香港交易及結算所有限公司及香港聯合交易所有限公司對本公佈的內容概不負責，對其準確性或完整性亦不發表任何聲明，並明確表示，概不對因本公佈全部或任何部分內容而產生或因倚賴該等內容而引致的任何損失承擔任何責任。

## 2021 年全年業績

### 董事局主席報告

#### 全年業績穩健

電能實業集團一直從事發電及輸配電、輸氣及配氣，以及儲油和輸油等多元化業務，在 2021 年之表現穩健。儘管燃料價格波動，加上新型冠狀病毒疫情仍肆虐全球，持續對宏觀經濟造成衝擊，但集團投資於低風險能源基建項目的模式使業績免受重大影響。

集團股東應佔溢利為港幣 61 億 4,000 萬元（2020 年：港幣 61 億 3,200 萬元）。若撇除英國業務在 2020 年及 2021 年之非現金遞延稅項相關支出，以及集團於 2020 年出售葡萄牙 Iberwind 業務錄得之收益，調整後之股東應佔溢利應上升 10%。

集團財務狀況保持穩健，2021 年來自營運的資金流合共港幣 53 億元（2020 年：港幣 55 億 3,300 萬元）。

作為一家策略性國際能源投資企業，電能實業集團專注於穩定及規管完善的能源市場，包括英國、澳洲、香港、中國內地、荷蘭、新西蘭、泰國、加拿大和美國。於 2021 年，集團各營運公司繼續堅守崗位，為商業及住宅客戶提供穩定可靠的能源，同時致力提升數碼實力和營運表現，並嚴守各種防疫措施應對疫情。

全球能源業正在急遽轉型，在滿足客戶能源需求的同時，亦竭力減低對環境的影響。集團大部分營運市場均承諾於未來數十年間支持零碳目標。為要實現有關目標，有賴能源業界發揮新思維，進行改革。集團多間營運公司均與跨界別持份者合作研究與推動創新，為變革開路。

## 股息

董事局建議派發末期股息每股港幣 2 元 4 分（2020 年：港幣 2 元 4 分），股息將於 2022 年 6 月 7 日派發予於 2022 年 5 月 24 日已登記在本公司股東名冊之股份持有人。連同中期股息每股港幣 7 角 8 分，全年股息合共為每股港幣 2 元 8 角 2 分（2020 年：港幣 2 元 8 角 1 分）。

## 國際能源投資組合

英國及澳洲數間營運公司的規管重設經已完成，確保未來數年在穩定的環境下營運暢順。

## 英國業務

英國是集團最大的營運市場，當地業務為集團帶來溢利貢獻港幣 28 億 1,900 萬元（2020 年：港幣 24 億 6,000 萬元）。集團營運公司的供電可靠度、安全度及客戶服務水平再度領先業界。兩家配氣網絡公司 Northern Gas Networks (NGN) 及 Wales & West Utilities (WWU)，就最終規管決定向競爭及市場管理局提出上訴，程序已經完成，在為期 5 年之新規管期內 (2021-2026) 能為集團帶來穩定和可預期的現金流。

年內，集團就一合營公司之無形資產的遞延稅項負債錄得非現金稅項抵免，及因英國企業稅率提高 6% 而錄得較高的非現金遞延稅項支出。

UK Power Networks (UKPN) 在供電表現、安全度及客戶滿意度等方面均名列前茅，表現優於規管指標。公司繼續專注創新以提升績效，並致力促進「淨零排放」；其中領先業界的創新項目有多達 50 個方案應用於日常業務中，並自 2015 年起已帶來成效。

NGN 與監管機構和持份者保持緊密溝通，更成為新規管期內的最佳商業案例而獲頒獎賞。NGN 亦就未來以氫氣作為燃料取得進展，為英國東北部城鎮格士黑德 668 個家居、一間學校和部分小型企業，提供按量計含 20% 氫氣的混合氣體。為支持政府的「10 點計劃」，NGN 進一步開發及正式向公眾開放了 2 個半獨立式住宅，住宅內所有家用電器均使用 100% 氫氣，展現公司對零排放居所供氣的願景。

WWU 的客戶滿意度表現超卓，獲英國顧客服務協會嘉許，與當地非公用事業界別的家傳戶曉品牌並列領先地位。此外，WWU 自 2013 年起，已將 19 座生物甲烷廠併入配氣網絡，為 15 萬 1,000 個家居提供低碳暖氣。

Seabank Power 完成了一次例行檢修，公司之營運效率和啟動服務表現均較原訂目標為佳。

## **澳洲業務**

澳洲業務為集團帶來港幣 12 億 8,300 萬元（2020 年：港幣 13 億 2,900 萬元）的溢利貢獻。鑑於屋頂太陽能 and 分佈式電池能源系統大幅增加，澳洲能源監管局正全面檢視能源公司的監管制度，集團營運公司亦全力配合有關工作。

Victoria Power Networks (VPN) 進行了廣泛的網絡改善工程，並採用植被管理技術，以防止山火和保障叢林安全。United Energy (UE) 的客戶服務及可靠度表現優秀，獲監管機構頒發獎賞。SA Power Networks (SAPN) 提升了資訊科技系統，涵蓋發單及客戶關係管理範疇，令系統的功能及穩定性在未來數年得以提升。

Australian Gas Networks (AGN) 在客戶及緊急召喚回應時間、維修及客戶服務方面均超越監管指標。AGN 及 Multinet Gas 銳意革新配氣網絡，在各氫能園區的項目進展令人鼓舞，項目旨在把綠色氫氣混入天然氣配氣網絡，從而減少供氣的碳含量。

Dampier Bunbury Pipeline 的業務表現理想。Energy Developments 研發混合能源技術取得突破，獲《澳洲金融評論報》選為澳洲其中一間最具創見的公司。Australian Energy Operations 計劃擴建兩個終端電站，進一步改善全州配電網絡之基建設備。

### **其他業務**

加拿大營運公司的減碳工作穩步向前，業務亦表現穩定。於 2021 年 6 月，Canadian Power 收購了 Okanagan 兩個風電場，正式涉足可再生能源發電領域。項目提供總發電容量達 30 兆瓦的綠色能源，開始提供符合預期收益之餘，亦加強了集團的綠色能源業務。Sheerness 發電廠於年內完成發電燃料「由煤轉氣」，標誌著集團於經合組織成員國的燃煤發電業務正式終結。Husky Midstream 於 2020 年完成了多個主要擴展計劃後，專注於提升系統的安全度、穩定性及效率，為日後的業務增長打好基礎。

在荷蘭，AVR-Afvalverwerking B.V. (AVR) 安裝了一部全新背壓式蒸汽輪機，大大提升循環效率，為鹿特丹 6 萬戶家庭提供低碳排放的暖氣和電力。年內，AVR 成功入選為荷蘭轉廢為能企業 AEB 的首選買家，這項收購進一步擴充 AVR 的核心業務。

位於新西蘭的 Wellington Electricity，完成了為期 3 年、提升配電網絡抗震能力的重大工程，當中包括為 91 座建築物進行抗震鞏固工程。而位於泰國的 Ratchaburi Power 電廠亦表現穩定。

在中國內地，儘管燃煤供應緊張，金灣熱電聯產發電廠仍增加電力供應，以應付強勁的電力需求。大理及樂亭兩個風電場亦成功達標，合共抵銷 20 萬 7,000 公噸碳排放量。

### **投資於港燈電力投資**

港燈電力投資 (HKED) 持續為集團帶來穩定收入，溢利貢獻為港幣 9 億 7,900 萬元 (2020 年：港幣 9 億 1,200 萬元)。

HKEI的全資附屬公司港燈，繼續為建設可持續未來的目標而努力。為響應政府的《香港氣候行動藍圖 2050》，務求於 2035 年前將香港碳排放量由 2005 年水平減半，並於 2050 年前實現碳中和，港燈正逐步淘汰所有燃煤發電機組，並積極發展可再生能源。

年內，港燈繼續推展一系列資本工程，2 台新燃氣發電機組將分別於 2022 年及 2023 年投產，而海上液化天然氣接收站亦預計在 2022 年投入運作。此外，港燈亦致力籌劃在香港水域興建一個大型離岸風力發電場。

2021 年，港燈繼續推展智能電表更換計劃，已先後安裝超過 12 萬套智能電表。已更換智能電表的客戶可以透過全新的港燈手機應用程式獲取詳細用電量資料，有助善用能源。其他客戶將按照智能電表更換計劃逐步享用這項功能，整項計劃預計於 2025 年前完成。港燈亦致力推廣使用電動車，為客戶提供技術顧問服務，同時透過全新的「智惜用電建築工地」服務，協助建造業界減少碳排放。

因應疫情導致經濟放緩，港燈亦推出一系列基金、服務及計劃，為受影響的住宅及商業客戶提供支援。

## 應對氣候變化的措施

集團認為氣候變化是全球共同面對的挑戰，極需要創新的解決方案，方可為全人類提供潔淨、可負擔的能源。不少市場正逐步邁向碳中和，重申對第 26 屆聯合國氣候峰會目標的承諾。放眼全球，可見屋頂太陽能裝置、電動車等應用急速增長。儘管這些轉變為現有系統帶來前所未有的壓力，但亦是客戶、政府及能源業界攜手合作、締造綠色未來的關鍵時刻。

集團旗下多個輸配電網絡公司正逐步轉型為「配電系統營運商」，積極推動可再生能源的未來發展。以南澳洲為例，有 34% 家居的屋頂安裝了太陽能電池板，用作太陽能發電。為配合這個趨勢，SAPN 投資數碼科技，使自動化的配電網更靈活、更具彈性，並更有效接收及重配電力。

要實現低碳未來，推廣使用電動車是不可或缺的一環。UKPN 一直有系統地投放資源，提升配電網絡，以滿足未來電動車大幅增長的充電需求。UKPN 及 UE 亦正進行測試，以了解電動車充電模式對配電網的即時影響，尋求更容易負擔的方式推廣電動車，同時為電網及電費規劃提供有用資訊。

配氣服務方面，於現有天然氣配氣網絡中混合氫氣，可以更低成本和快捷地輸送和儲存能源，同時減少碳排放。2021 年 5 月，AGN 開設了 1.25 兆瓦的南澳洲省氫能園區，是澳洲第一座生產可再生綠色氫氣的設施。於昆士蘭省格列士敦現正進行一個涉及 175 千瓦電解槽的氫能園區項目。AGN 亦已展開更大規模的計劃，將會建造一個 10 兆瓦的可再生氫氣電解槽，為 4 萬多個家庭及企業提供氫氣混合天然氣。

## 展望

集團的財務狀況依然強勁，這有賴集團一向審慎的投資策略，物色符合集團增值準則，並合乎成本效益的投資項目。儘管未來數月加息的可能性偏高，但集團的流動資金充裕，可繼續謹慎投資和管理營運成本，不致受到太大影響。

商品價格波動，尤其是燃煤和天然氣的售價，對全球能源業年內的表現造成一定影響。集團秉持一貫策略，在能源市場進行多元化投資，特別著眼於受規管的基建業務，有助將價格波動的影響減至最低，為股東帶來穩定的回報。

全球燃料價格上漲，加上燃煤和天然氣供應緊張，無可避免為消費者構成電費壓力。集團其中一項首要工作，是支援低用電量客戶及基層家庭。港燈將從 3 項現有基金撥出港幣 6,300 萬元，以協助有需要人士、推廣能源效益及節能理念，同時加強低碳生活的社區教育。

集團致力在旗下營運公司內貫徹執行減碳工作。在可持續發展委員會帶領下，我們將繼續與業界及各國政府緊密合作，以實現整體社會的減碳目標。將氫氣混入天然氣供應、推廣電動車、加強電網以接收更多由可再生能源產生的電力，以至投資可再生能源，均是集團減碳工作的重要元素。

儘管新近完成的規管重設為集團帶來挑戰，但亦提供了一個穩定的環境，有利集團繼續投放資源減碳，控制營運成本，並為消費者提供高度可靠、安全和可負擔的能源，同時秉承優質客戶服務。

最後，本人衷心感謝董事局、管理層、各持份者，以及集團在世界各地的全體員工，並為他們在過去充滿挑戰的一年，依然堅定忠誠、靈活應變及專注投入工作表達深切謝忱。

主席

**霍建寧**

香港，2022年3月16日

## 財務回顧

### 財務狀況、流動性及財政資源

集團的財務狀況維持強勁。資本開支及投資主要由營運業務產生之現金、股息及其他投資收益來撥付。年終之合營公司和聯營公司權益為港幣 871 億 3,500 萬元（2020 年：港幣 855 億 5,200 萬元）。年終之無抵押銀行貸款總額為港幣 34 億 3,300 萬元（2020 年：港幣 36 億 4,000 萬元）。此外，集團於年終之銀行存款及現金為港幣 46 億 1,000 萬元（2020 年：港幣 54 億 2,700 萬元）。集團並無保留任何銀行已承諾但未動用之信貸額（2020 年：無）。

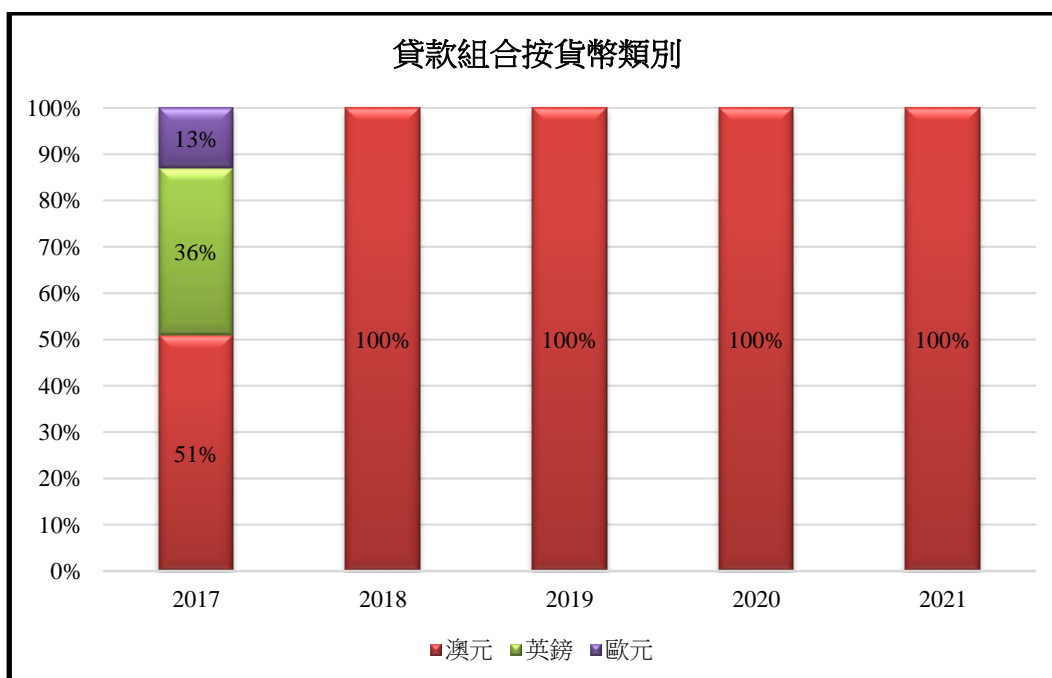
### 庫務政策、融資活動及債務結構

集團按其經董事局通過的庫務政策管理財務風險。庫務政策旨在管理集團的貨幣、利率及交易對手風險。來自股息及其他投資收益的剩餘資金通常存放為美元短期定期存款。集團的目標，是確保有充裕的財務資源作再融資和業務發展之用，同時又維持一個審慎的資本架構。

集團整體財政狀況於年內保持強勁。標準普爾於 2020 年 12 月 28 日重申本公司的長期發行人信貸評級為 A 級和前景「穩定」，自 2018 年 9 月以來維持不變。

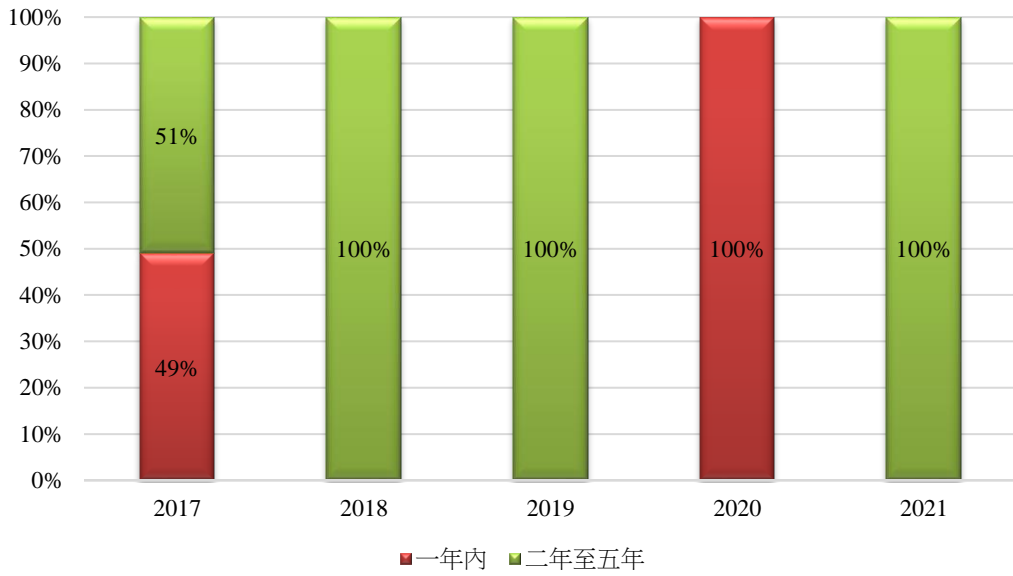
於 2021 年 12 月 31 日，集團之淨現金水平為港幣 11 億 7,700 萬元（2020 年：港幣 17 億 8,700 萬元）。

集團於 2021 年 12 月 31 日向外貸款的結構（已計算利率掉期合約之影響）載列於下列圖表：

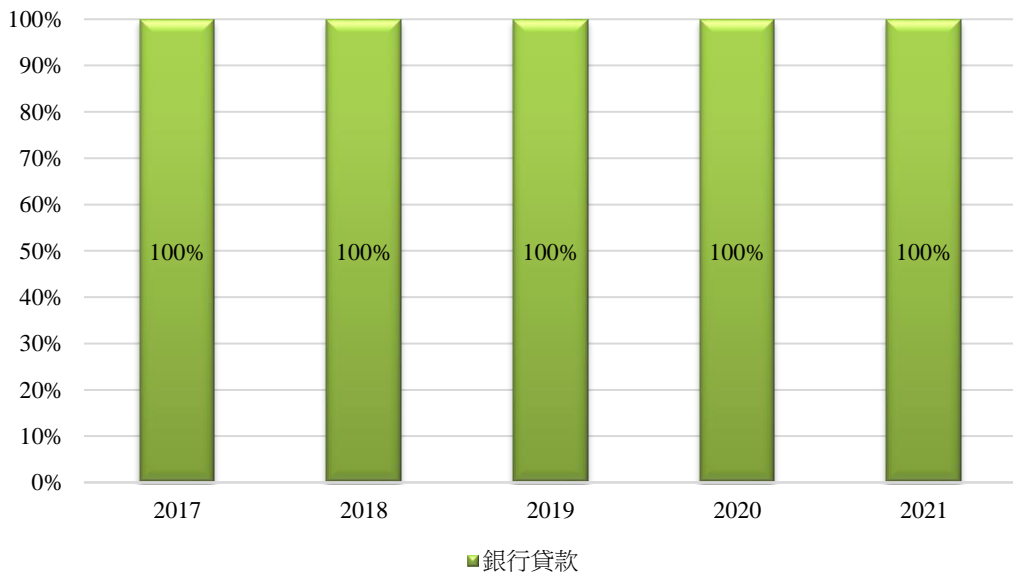




貸款組合按還款期限



貸款組合按貸款種類





集團的政策是至少將重要部分的債務維持為固定利率類別。以固定利率借貸或採用利率衍生工具來管理利率風險。

集團按其庫務政策積極管理貨幣及利率風險。財務衍生工具主要用作管理利率及外匯風險，而非作投機性用途。為控制信貸風險，只與信貸評級良好的機構進行財務交易。

集團的外匯風險主要來自香港以外投資。外匯風險亦來自供應商結算，有關數額不大，主要透過於現貨市場購入或利用集團外匯收入作管理。為減輕香港以外投資的貨幣風險，集團在適當情況下會以當地貨幣計值的貸款進行融資或訂立遠期外匯合約或交叉貨幣掉期合約。該等貸款於 2021 年 12 月 31 日的公平價值為港幣 34 億 3,300 萬元（2020 年：港幣 36 億 4,000 萬元）。該等遠期外匯合約及交叉貨幣掉期合約於 2021 年 12 月 31 日的公平價值資產為港幣 11 億 1,200 萬元（2020 年：負債為港幣 7,800 萬元）。外幣匯率波動會影響香港以外投資資產淨值之折算價值，由此產生的匯兌差額會計入集團的儲備。來自集團香港以外投資之非港元收益，除非另作外匯存款，否則均在收取時轉換成美元。

於 2021 年 12 月 31 日，未履行的財務衍生工具合約名義總額為港幣 344 億 700 萬元（2020 年：港幣 350 億 1,000 萬元）。

### 或有債務

於 2021 年 12 月 31 日，集團所作出之擔保及賠償保證總額為港幣 3 億 6,300 萬元（2020 年：港幣 4 億 3,800 萬元）。

## 僱員

集團繼續採用按員工表現釐定薪酬的政策，並經常留意薪酬水平以確保其競爭力。截至 2021 年 12 月 31 日止，除董事酬金外，集團的員工薪酬總支出達港幣 2,400 萬元（2020 年：港幣 2,500 萬元）。於 2021 年 12 月 31 日，集團僱員人數為 13 人（2020 年：13 人）。集團並無認股權計劃。

電能實業有限公司  
 綜合損益表  
 截至 2021 年 12 月 31 日止年度  
 (以港幣顯示)

	附註	2021 百萬元	2020 百萬元
收入	5	1,276	1,270
其他收益淨額	6	368	59
其他營運成本	7	(143)	(154)
<b>經營溢利</b>		<b>1,501</b>	1,175
財務成本		(125)	(86)
所佔合營公司溢利減虧損		3,374	3,782
所佔聯營公司溢利減虧損		1,522	1,329
<b>除稅前溢利</b>	8	<b>6,272</b>	6,200
所得稅：	9		
本期稅項		(54)	(12)
遞延稅項		(78)	(56)
		(132)	(68)
<b>本公司股東應佔年內溢利</b>		<b>6,140</b>	6,132
<b>每股溢利</b>			
基本及攤薄	10	2.88 元	2.87 元

屬年內溢利應付予本公司股東的股息詳列於附註 15。

電能實業有限公司  
 綜合全面收益表  
 截至 2021 年 12 月 31 日止年度  
 (以港幣顯示)

	2021 百萬元	2020 百萬元
本公司股東應佔年內溢利	<u>6,140</u>	<u>6,132</u>
年內其他全面收益		
不會於其後重新列入損益之項目		
界定福利退休計劃資產 / 負債淨額之重新計量	(2)	(3)
所佔合營公司及聯營公司其他全面收益	1,681	(1,856)
不會於其後重新列入損益之項目的相關稅項	(426)	358
	<u>1,253</u>	<u>(1,501)</u>
將來或會重新列入損益之項目		
換算香港以外地區業務（包括合營公司及 聯營公司）的匯兌差額	(1,414)	3,120
淨投資對沖	1,108	(1,229)
對沖成本	47	73
現金流量對沖：		
年內於對沖儲備中確認與對沖工具相關的 淨變動	219	(115)
所佔合營公司及聯營公司其他全面收益	1,040	(1,631)
將來或會重新列入損益之項目的相關稅項	(373)	401
	<u>627</u>	<u>619</u>
	<u>1,880</u>	<u>(882)</u>
本公司股東應佔年內全面收益總額	<u>8,020</u>	<u>5,250</u>

電能實業有限公司  
綜合財務狀況表  
於 2021 年 12 月 31 日

(以港幣顯示)

	附註	2021 百萬元	2020 百萬元
<b>非流動資產</b>			
物業、機器及設備及租賃土地		20	17
合營公司權益	11	60,234	59,147
聯營公司權益	12	26,901	26,405
其他非流動財務資產		1,100	1,100
財務衍生工具		1,034	704
遞延稅項資產		45	111
僱員退休福利資產		7	6
		<b>89,341</b>	<b>87,490</b>
<b>流動資產</b>			
應收賬款及其他應收款項	13	353	635
銀行結存及現金		4,610	5,427
		<b>4,963</b>	<b>6,062</b>
<b>流動負債</b>			
應付賬款及其他應付款項	14	(3,417)	(3,603)
銀行貸款及其他計息借貸的流動部分		-	(3,642)
本期應付所得稅		(137)	(161)
		<b>(3,554)</b>	<b>(7,406)</b>
<b>流動資產 / (負債) 淨額</b>		<b>1,409</b>	<b>(1,344)</b>
<b>總資產扣除流動負債</b>		<b>90,750</b>	<b>86,146</b>
<b>非流動負債</b>			
銀行貸款及其他計息借貸		(3,433)	-
租賃負債		(3)	-
財務衍生工具		(267)	(1,181)
遞延稅項負債		(134)	(57)
僱員退休福利負債		(146)	(142)
		<b>(3,983)</b>	<b>(1,380)</b>
<b>淨資產</b>		<b>86,767</b>	<b>84,766</b>
<b>資本及儲備</b>			
股本		6,610	6,610
儲備		80,157	78,156
<b>本公司股東應佔總權益</b>		<b>86,767</b>	<b>84,766</b>

# 電能實業有限公司

## 年度業績附註

(以港幣顯示)

### 1. 審閱年度業績

審計委員會已審閱本年度業績。

本初步公佈所載之截至 2021 年 12 月 31 日止年度之集團業績，經本公司核數師畢馬威會計師事務所比較，等同本年度集團綜合財務報表（草稿）所呈列的金額。畢馬威會計師事務所就此執行的相關工作並非全面，並不構成審核、審閱或其他鑒證業務約定，因此他們亦不會就此公佈作出具體保證。

### 2. 編製基準

集團財務報表按照所有適用的《香港財務報告準則》，包括由香港會計師公會頒佈之所有適用的個別《香港財務報告準則》、《香港會計準則》和詮釋、香港公認會計原則及依照香港《公司條例》之規定編製。本財務報表亦符合香港聯合交易所有限公司證券上市規則之適用披露條文規定。

香港會計師公會已頒佈若干於今個會計期間首次生效或可供集團提早採納的《香港財務報告準則》之修訂。附註 3 詳述集團今個會計期間的財務報表因初次採納此等修訂而變更的會計政策。

本年度業績的初步公佈載有截至 2021 及 2020 年 12 月 31 日止年度之財務資料，該等資料並不構成本公司在該等財政年度的法定年度財務報表，惟這些財務資料均取自有關財務報表。下列為根據《公司條例》第 436 條須披露該等有關法定財務報表的進一步資料：

本公司截至 2020 年 12 月 31 日止年度之財務報表已向公司註冊處處長呈交，本公司截至 2021 年 12 月 31 日止年度之財務報表並會適時呈交公司註冊處處長。

本公司核數師已就截至 2020 年 12 月 31 日止年度之財務報表作出審計並發出無保留意見之審計報告；審計報告中並無提述該核數師在不就該報告作保留的情況下以強調的方式促請有關人士注意的任何事宜；亦未載有根據《公司條例》第 406(2) 或 407(2) 或 (3) 條作出的陳述。本公司核數師未就截至 2021 年 12 月 31 日止年度之財務報表作出報告。

### 3. 會計政策變動

香港會計師公會已頒佈多項《香港財務報告準則》之修訂，並在集團今個會計期間首次生效。下列為當中與集團財務報表有關的新發展：

- 《香港財務報告準則》第 9 號、《香港會計準則》第 39 號、《香港財務報告準則》第 7 號及《香港財務報告準則》第 16 號的修訂，*利率基準改革第二期*
- 《香港財務報告準則》第 16 號的修訂，於 2021 年 6 月 30 日以後，與*新型冠狀病毒疫情相關的租金優惠*

上述修訂對集團於本期間或過往期間的業績及財務狀況並無重大影響。

集團並無採用任何於今個會計期間尚未生效的新準則或詮釋。



#### 4. 業務分部資料

集團於年內的主要業務分析如下：

百萬元	2021						總計
	投資於 港燈電力 投資	投資			所有 其他活動		
	英國	澳洲	其他	小計			
<b>截至 12 月 31 日止年度</b>							
<b>收入</b>							
收入	-	583	540	153	1,276	-	1,276
其他收益淨額	-	-	-	5	5	351	356
<b>可呈報業務分部收入</b>	<b>-</b>	<b>583</b>	<b>540</b>	<b>158</b>	<b>1,281</b>	<b>351</b>	<b>1,632</b>
<b>業績</b>							
業務分部業績	-	583	540	144	1,267	225	1,492
折舊及攤銷	-	-	-	-	-	(3)	(3)
銀行結存利息收入	-	-	-	-	-	12	12
經營溢利	-	583	540	144	1,267	234	1,501
財務成本	-	71	(222)	26	(125)	-	(125)
所佔合營公司及聯營公司 溢利減虧損 (附註)	979	2,164	989	761	3,914	3	4,896
除稅前溢利	979	2,818	1,307	931	5,056	237	6,272
所得稅	-	1	(24)	(109)	(132)	-	(132)
<b>可呈報業務分部溢利</b>	<b>979</b>	<b>2,819</b>	<b>1,283</b>	<b>822</b>	<b>4,924</b>	<b>237</b>	<b>6,140</b>
<b>於 12 月 31 日</b>							
<b>資產</b>							
物業、機器及設備及租賃土地	-	-	-	-	-	20	20
其他資產	-	914	358	400	1,672	867	2,539
合營公司及聯營公司權益	16,376	39,304	20,452	10,995	70,751	8	87,135
銀行結存及現金	-	-	-	-	-	4,610	4,610
<b>可呈報業務分部資產</b>	<b>16,376</b>	<b>40,218</b>	<b>20,810</b>	<b>11,395</b>	<b>72,423</b>	<b>5,505</b>	<b>94,304</b>
<b>負債</b>							
業務分部負債	-	(332)	(656)	(35)	(1,023)	(2,810)	(3,833)
本期及遞延稅項	-	-	(3)	(268)	(271)	-	(271)
計息借貸	-	-	(3,433)	-	(3,433)	-	(3,433)
<b>可呈報業務分部負債</b>	<b>-</b>	<b>(332)</b>	<b>(4,092)</b>	<b>(303)</b>	<b>(4,727)</b>	<b>(2,810)</b>	<b>(7,537)</b>

附註：包括因英國企業稅率改變而產生的遞延稅項支出及就無形資產遞延稅項負債錄得的稅項抵免，集團所佔淨額為 5 億 5,100 萬元（2020 年：7 億 8,000 萬元）。

#### 4. 業務分部資料 (續)

百萬元	2020						總計
	投資於 港燈電力 投資	投資			小計	所有 其他活動	
		英國	澳洲	其他			
<b>截至 12 月 31 日止年度</b>							
<b>收入</b>							
收入	-	548	511	211	1,270	-	1,270
其他收益淨額	-	-	-	6	6	(3)	3
<b>可呈報業務分部收入</b>	<b>-</b>	<b>548</b>	<b>511</b>	<b>217</b>	<b>1,276</b>	<b>(3)</b>	<b>1,273</b>
<b>業績</b>							
業務分部業績	-	548	511	205	1,264	(141)	1,123
折舊及攤銷	-	-	-	-	-	(4)	(4)
銀行結存利息收入	-	-	-	-	-	56	56
經營溢利	-	548	511	205	1,264	(89)	1,175
財務成本	-	74	(186)	26	(86)	-	(86)
所佔合營公司及聯營公司 溢利減虧損 (附註)	912	1,785	1,029	1,381	4,195	4	5,111
除稅前溢利	912	2,407	1,354	1,612	5,373	(85)	6,200
所得稅	-	53	(25)	(96)	(68)	-	(68)
<b>可呈報業務分部溢利</b>	<b>912</b>	<b>2,460</b>	<b>1,329</b>	<b>1,516</b>	<b>5,305</b>	<b>(85)</b>	<b>6,132</b>
<b>於 12 月 31 日</b>							
<b>資產</b>							
物業、機器及設備及租賃土地	-	-	-	-	-	17	17
其他資產	-	966	473	308	1,747	809	2,556
合營公司及聯營公司權益	16,160	38,171	20,330	10,882	69,383	9	85,552
銀行結存及現金	-	-	-	-	-	5,427	5,427
<b>可呈報業務分部資產</b>	<b>16,160</b>	<b>39,137</b>	<b>20,803</b>	<b>11,190</b>	<b>71,130</b>	<b>6,262</b>	<b>93,552</b>
<b>負債</b>							
業務分部負債	-	(232)	(1,446)	(124)	(1,802)	(3,124)	(4,926)
本期及遞延稅項	-	-	(7)	(211)	(218)	-	(218)
計息借貸	-	-	(3,640)	-	(3,640)	(2)	(3,642)
<b>可呈報業務分部負債</b>	<b>-</b>	<b>(232)</b>	<b>(5,093)</b>	<b>(335)</b>	<b>(5,660)</b>	<b>(3,126)</b>	<b>(8,786)</b>

## 5. 收入

集團主要業務為投資能源及公用事業相關業務。集團收入包括貸款予合營公司和聯營公司的利息收入、來自其他財務資產的股息、工程及顧問服務費。

	2021 百萬元	2020 百萬元
利息收入	1,224	1,217
股息收入	52	53
	<u>1,276</u>	<u>1,270</u>
所佔合營公司收入	<u>18,322</u>	<u>16,528</u>

## 6. 其他收益淨額

	2021 百萬元	2020 百萬元
按攤銷成本計量之財務資產的利息收入	12	56
淨匯兌溢利 / (虧損)	3	(190)
其他收益	353	193
	<u>368</u>	<u>59</u>

## 7. 其他營運成本

	2021 百萬元	2020 百萬元
員工薪酬	29	30
折舊	3	4
服務成本和投資相關費用	111	120
	<u>143</u>	<u>154</u>

## 8. 除稅前溢利

	2021 百萬元	2020 百萬元
除稅前溢利已列支：		
核數師酬金		
– 核數及核數相關工作		
– 畢馬威會計師事務所	3	3
– 其他核數師	1	1
– 非核數工作		
– 畢馬威會計師事務所	2	1
– 其他核數師	1	4

## 9. 於綜合損益表的所得稅

	2021 百萬元	2020 百萬元
本期稅項 — 香港以外地區		
年內撥備	54	12
遞延稅項		
產生及撥回暫時差異	78	56
	<b>132</b>	<b>68</b>

由於集團於年內或以往年度在香港並無應課稅溢利，故並未在本財務報表作出香港利得稅撥備。

香港以外地區業務的本期稅項按相關國家適用的現行稅率計算。

## 10. 每股溢利

每股溢利按本公司股東應佔溢利 61 億 4,000 萬元（2020 年：61 億 3,200 萬元）及年內已發行的 2,134,261,654 股普通股（2020 年：2,134,261,654 股普通股）計算。

在截至 2021 及 2020 年 12 月 31 日止年度內並無潛在攤薄盈利的普通股。

## 11. 合營公司權益

	2021 百萬元	2020 百萬元
所佔非上市合營公司資產淨值	47,811	46,531
應收非上市合營公司貸款	12,184	12,329
應收非上市合營公司款項	239	287
	<u>60,234</u>	<u>59,147</u>
所佔非上市合營公司總資產	<u>141,144</u>	<u>141,570</u>

## 12. 聯營公司權益

	2021 百萬元	2020 百萬元
所佔資產淨值		
– 上市聯營公司	16,376	16,160
– 非上市聯營公司	7,016	6,508
	<u>23,392</u>	22,668
應收非上市聯營公司貸款	3,456	3,642
應收聯營公司款項	53	95
	<u>26,901</u>	<u>26,405</u>

## 13. 應收賬款及其他應收款項

	2021 百萬元	2020 百萬元
應收利息及其他應收款項	128	406
財務衍生工具	223	226
按金及預付款項	2	3
	<u>353</u>	<u>635</u>

集團與客戶間之交易以信貸形式進行，款項一般於發票開立後一個月內到期。所有應收賬款及其他應收款項預期可於一年內收回。

#### 14. 應付賬款及其他應付款項

	2021 百萬元	2020 百萬元
按攤銷成本計量的應付賬款（參閱下列附註）	3,384	3,397
租賃負債	2	-
財務衍生工具	31	206
	<u>3,417</u>	<u>3,603</u>

所有應付賬款及其他應付款項預期可於一年內付清。

應付賬款的賬齡分析如下：

	2021 百萬元	2020 百萬元
在 1 個月內或接獲通知時到期	101	64
1 個月後但在 3 個月內到期	5	5
3 個月後但在 12 個月內到期	3,278	3,328
	<u>3,384</u>	<u>3,397</u>

#### 15. 股息

	2021 百萬元	2020 百萬元
已宣派及支付的中期股息每股普通股 7 角 8 分 （2020 年：每股普通股 7 角 7 分）	1,665	1,643
報告期末後擬派末期股息每股普通股 2 元 4 分 （2020 年：每股普通股 2 元 4 分）	4,354	4,354
	<u>6,019</u>	<u>5,997</u>

報告期末後擬派末期股息以年終已發行股份總數，即 2,134,261,654 股普通股（2020 年：2,134,261,654 股普通股）計算。該擬派末期股息未有在報告期末確認為負債。

# 電能實業有限公司

## 其他資料

### 暫停辦理過戶登記手續及建議末期股息之記錄日期

為確定合資格出席於 2022 年 5 月 18 日（星期三）舉行之股東週年大會（包括其延會）並於會上投票的股東名單，本公司將由 2022 年 5 月 13 日（星期五）至 2022 年 5 月 18 日（星期三）（首尾兩日包括在內），暫停辦理股票過戶登記手續。凡擬出席大會（包括其延會）並於會上投票者，務須於 2022 年 5 月 12 日（星期四）下午 4 時 30 分前，將過戶文件連同有關股票送達香港中央證券登記有限公司。

末期股息將派發予於 2022 年 5 月 24 日（星期二）（即確定收取末期股息權利之記錄日期）營業時間結束時已登記在本公司股東名冊內之股東。凡擬獲派發建議末期股息者，務須於 2022 年 5 月 24 日（星期二）下午 4 時 30 分前，將過戶文件連同有關股票送達香港中央證券登記有限公司。

香港中央證券登記有限公司之地址為香港灣仔皇后大道東 183 號合和中心 17 樓 1712 至 1716 室。

### 購回、出售或贖回本公司之股份

本公司及其附屬公司於本年度內並無購回、出售或贖回本公司之已發行股份。

### 企業管治

本公司一直致力維持高水平的企業管治，深明完善有效的企業管治常規對本公司平穩、有效及具透明度的營運最為重要，且能吸引投資者、保障股東和其他持份者的權益，以及增加股東所持股份的價值。集團之企業管治常規旨在達致該等目標並透過程序、政策及指引的架構予以維持。

本公司在截至 2021 年 12 月 31 日止年度內，全年均有遵守香港聯合交易所有限公司證券上市規則（「上市規則」）附錄十四所載的企業管治守則內適用守則的規定。

審計委員會、提名委員會及薪酬委員會均由一位獨立非執行董事擔任主席，在委員會各自的職責範圍內提供獨立監督支援董事局。可持續發展委員會就集團可持續發展措施之發展與實施，監督有關之管理並向董事局提供意見。

集團致力達致並維持開放性、廉潔度及問責性。為貫徹履行此方針及符合企業管治守則，審計委員會已檢討處理舉報財務匯報、內部監控或其他事宜之可能屬不當行為之程序。此外，本公司已制定內幕消息及證券交易政策，供集團全體僱員予以遵從。

## 董事進行證券交易的標準守則

董事局已採納載於上市規則附錄十的董事進行證券交易的標準守則（「標準守則」）作為規範董事進行證券交易的操守準則。所有董事經明確查詢後已確認，他們在截至 2021 年 12 月 31 日止年度內全年均有遵守標準守則。

## 股東週年大會

本公司之股東週年大會將於 2022 年 5 月 18 日（星期三）舉行。股東週年大會之通告將於適當時候刊發並向股東發佈。

## 董事局組成

於本公佈日期，本公司董事為：

- |         |   |  |
|---------|---|--|
| 執行董事    | : | 霍建寧先生（主席）、蔡肇中先生（行政總裁）、陳來順先生、甄達安先生、麥堅先生及尹志田先生 |
| 非執行董事   | : | 梁匡舜先生及李澤鉅先生                                  |
| 獨立非執行董事 | : | 葉毓強先生、高寶華女士、雷惠儒先生、余頌平先生及胡定旭先生                |