

香港交易及結算所有限公司及香港聯合交易所有限公司對本公告的內容概不負責，對其準確性或完整性亦不發表任何聲明，並明確表示概不就因本公告全部或任何部分內容而產生或因依賴該等內容而引致的任何損失承擔任何責任。



IRC Limited 鐵江現貨有限公司  
(於香港註冊成立的有限公司)  
(股份代號：1029)

**2021年全年業績**  
**EBITDA 上升超過一倍至171百萬美元**  
**基本溢利增長至125百萬美元，為去年之五倍**

**電話會議**

電話會議將於今天14:00(香港時間)舉行，以討論全年業績。電話號碼為+852 2112 1888，密碼為8449630#。與會議一併演示的簡報幻燈片可於[www.ircgroup.com.hk](http://www.ircgroup.com.hk)查閱。會議將可自2022年3月31日起在[www.ircgroup.com.hk/tc/ir\\_presentations.php](http://www.ircgroup.com.hk/tc/ir_presentations.php)重溫。

**2022年3月30日(星期三)**：鐵江現貨有限公司(「鐵江現貨」或「本公司」，連同其附屬公司，統稱「本集團」)董事會欣然宣佈本公司截至2021年12月31日止年度的全年業績。

**財務摘要**

- 收益上升65.3%至371.3百萬美元(2020年：224.6百萬美元)
- EBITDA(不包括非經常性項目及外匯)上升至170.6百萬美元(2020年：79.7百萬美元)
- 基本溢利增長至125.3百萬美元(2020年：24.2百萬美元)，為去年之五倍
- 股東應佔溢利為134.1百萬美元(2020年：100.6百萬美元)
- 現金結餘增加至52.1百萬美元(2020年12月31日：20.4百萬美元)
- 債務淨額減少至60.5百萬美元(2020年12月31日：181.7百萬美元)

**營運摘要**

- 產量下降6.9%至2,558千噸(2020年：2,748千噸)，主要由於短期因素：採礦承包商表現未如理想及礦石質量低
- 銷量為2,554千噸，與去年相符(2020年：2,577千噸)，如無冠狀病毒病疫情及惡劣天氣導致鐵路物流問題，表現應更理想
- 良好安全標準，並無死亡事故，失時工傷率維持於0.35

**鐵江現貨主席Peter Hambro對業績評論道**：「希望閣下體諒鐵江現貨在現今紛亂的營商環境仍能取得引以自豪的成就。我們不但在財務及營運方面成績斐然，而且維持可持續營運，同時為我們的員工及社區提供保障與支援。

鐵江現貨在2021年的財務業績極為出色，從EBITDA上升114%至171百萬美元可見一斑。基本收益增長至125百萬美元，為去年之五倍，相當於本公司現時市值近三分之二。我們透過減少債務淨額至61百萬美元以大幅加強財務實力。我們深信能在不久的將來再次仿效是次成功經驗，憑藉鐵礦石價格強勁、產能穩定及盧布貶值，鐵江現貨於2022年初的表現理想。

於2022年，我們將致力實現三大目標：降低資產負債率、開發Sutara，且最重要的是為股東帶來股息回報。我們將於2022年上半年削減股本以抵銷往年虧損，為本公司派息鋪路。當然，我們注意到俄烏衝突，並感受到地緣政治板塊移動。董事會將採取謹慎方針，繼續識別及分析鐵江現貨因制裁而承受的潛在風險。我們衷心感謝董事會、股東及持份者的支持。鐵江現貨在2021年表現理想，但我們深信，最好的尚未來臨。」

## 財務回顧

下表列示本集團截至2021年及2020年12月31日止年度的業績：

	截至12月31日止年度		變動
	2021年	2020年	
<b>主要營運數據</b>			
鐵精礦			
— 產量(噸) *	<b>2,557,794</b>	2,747,767	(6.9%)
— 銷量(噸) *	<b>2,553,804</b>	2,576,722	(0.9%)
已實現售價(美元/噸)			
— 基於濕公噸	<b>145</b>	87	66.7%
— 基於乾公噸	<b>159</b>	95	67.4%
— 基於對沖前的乾公噸	<b>163</b>	100	63.0%
普氏含鐵量65%鐵礦石平均價格	<b>186</b>	122	52.5%
現金成本(美元/噸) *	<b>71.7</b>	51.2	40.0%
<hr/>			
<b>綜合收益表(千美元)</b>			
對沖虧損前收益	<b>382,072</b>	236,442	61.6%
對沖虧損	<b>(10,793)</b>	(11,851)	(8.9%)
<b>收益</b>	<b>371,279</b>	224,591	65.3%
折舊及攤銷前礦場營運開支及服務成本	<b>(192,513)</b>	(139,810)	37.7%
折舊及攤銷前一般行政開支	<b>(10,273)</b>	(9,217)	11.5%
其他收入、收益及虧損以及其他撥備	<b>2,121</b>	4,132	(48.7%)
<b>EBITDA (不包括非經常性項目及外匯)</b>	<b>170,614</b>	79,696	114.1%
折舊及攤銷	<b>(27,021)</b>	(28,818)	(6.2%)
融資成本	<b>(18,238)</b>	(25,157)	(27.5%)
所得稅開支及非控股權益	<b>(34)</b>	(1,561)	(97.8%)
<b>基本收益—不包括非經常性項目及外匯</b>	<b>125,321</b>	24,160	418.7%
清盤Kuranakh項目所得溢利	<b>12,186</b>	—	不適用
外匯收益淨額	<b>704</b>	7,674	(90.8%)
其他撥備	<b>(4,142)</b>	(7,115)	(41.8%)
減值虧損撥回	<b>—</b>	75,832	(100.0%)
<b>本公司擁有人應佔溢利</b>	<b>134,069</b>	100,551	33.3%

\* 每已售濕公噸

## 本集團基本業績

鐵江現貨的經營業績主要來源於K&S的業務。本集團主要參考基本經營現金流量與經常性盈利管理其業務。「EBITDA」及「基本業績」（兩者均不包括非經常性項目及外匯）為鐵江現貨的關鍵績效指標。

### EBITDA – 不包括非經常性項目及外匯

截至2021年12月31日止年度，本集團的EBITDA（不包括非經常性項目及外匯）增長114.1%至170.6百萬美元（2020年12月31日：79.7百萬美元）。大幅增長主要受已實現售價較高推動。

儘管K&S於2021年依然面對礦石質量、採礦承包商表現及鐵路物流問題等常見瓶頭問題導致產量及貨運量受限，惟本公司仍能銷售2,553,804噸鐵精礦，與去年一致（2020年12月31日：2,576,722噸）。鐵江現貨於2021年的已實現對沖後鐵精礦售價為每乾公噸159美元，上漲67.4%，主要受強勁的鐵礦石價格支撐。

K&S竭力嚴格控制營運及行政成本。於報告期間，本集團的營運開支及一般行政成本共上升36.1%，大幅低於收益增長率65.3%。每噸現金成本增加至71.7美元，主要受以下因素推動：

- 海運路線分佔銷售增加，導致更高的搬運及海運成本，從而產生較高的運輸成本；及
- 較高的採礦成本是由於
  - 剝離率（每單位礦石的礦渣量）提高；及
  - 第三方採礦承包商費用增加。

值得一提的是，海運銷售的已實現售價整體高於通過鐵路路線者，抵銷部分運輸成本增幅。進軍海運市場不僅可令K&S減輕鐵路擠塞情況的影響，更擴大其客戶群。

在強勁的鐵礦石價格環境，生產力穩定，加上疲弱的盧布以及面對不斷上漲的採礦開支、運輸費用及俄羅斯整體通脹而採取的審慎成本控制，使EBITDA大幅上升114.1%。

千美元	截至12月31日止年度		變動
	2021年	2020年	
EBITDA（不包括非經常性項目及外匯）	<u>170,614</u>	<u>79,696</u>	<u>114.1%</u>

## 基本收益(不包括非經常性項目及外匯)

本集團的收益表有時包括若干重大非經常及非經營項目，應予以分別考慮：

- 於Kuranakh項目的相關子公司自本集團的綜合財務報表終止綜合入賬後，鐵江現貨自該項目之清盤確認非現金溢利12.2百萬美元(2020年12月31日：無)；
- 於2021年錄得非現金外匯收益0.7百萬美元(2020年12月31日：7.7百萬美元)，主要由於俄羅斯盧布的匯率變動所致；
- 就遞延合約付款相關開支作出的非現金撥備4.1百萬美元(2020年12月31日：7.1百萬美元)。本集團已對上述合約交易對手提出法律訴訟，且鐵江現貨認為毋須支付該等開支。然而，為謹慎起見及遵守會計規定，已作出該筆撥備。
- 於2020年就K&S礦場計提資產減值撥回75.8百萬美元。於2021年概無有關減值撥回入賬。

基本收益是反映鐵江現貨真實表現的理想指標，本年度增長至125.3百萬美元，為去年之五倍，可見本公司於2021年的突出進展：

千美元	截至12月31日止年度		變動
	2021年	2020年	
基本收益(不包括非經常性項目及外匯)	<u>125,321</u>	<u>24,160</u>	<u>418.7%</u>

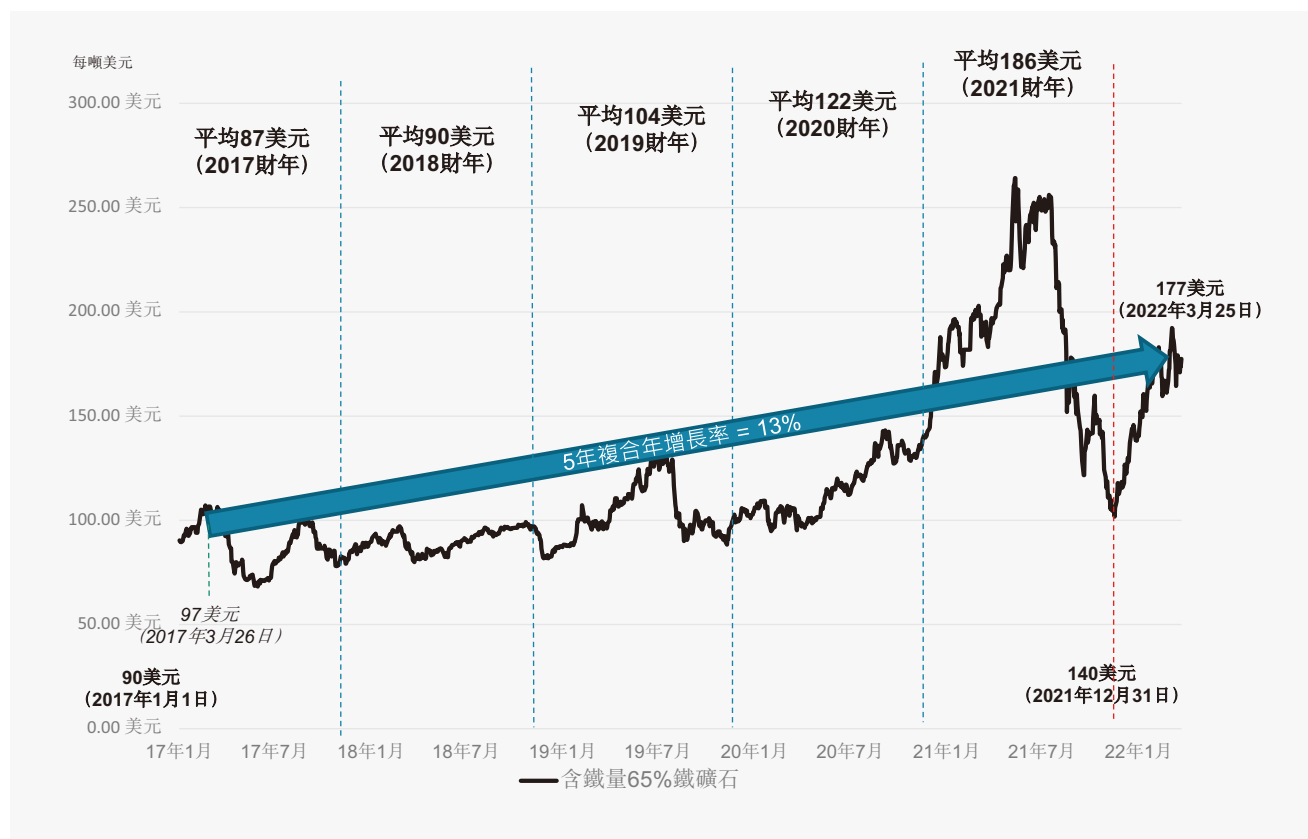
## 收益

### 鐵精礦

鐵江現貨的主要收益來源為銷售產自K&S礦場的含鐵量65%鐵精礦。由於第三方採礦承包商表現不理想、K&S於2021年開始開採的Kimkan West礦床礦石質量下降，以及於十二月時因臨時貨運限制而累積大量製成品庫存，K&S於2021年的鐵礦石產量為2,557,794噸，比2020年的產量較低，佔其產能約81%。儘管惡劣天氣及中國採取的防疫措施，導致中俄邊境短期關閉，惟K&S於2021年仍然售出2,553,804噸鐵精礦，與去年相若。

K&S鐵精礦的售價經參考國際普氏鐵礦石指數釐定。2021年鐵礦石價格波動異常，主要是由於中國對鐵礦石的需求波動，普氏含鐵量65%指數於2021年5月達52週高位約每噸260美元，並回軟至本年度最後一季約每噸102美元。於2021年，平均指數值為每噸186美元，較2020年大致上升52.5%。

下圖列示普氏含鐵量65%指數自2017年以來的變動：



資料來源：普氏 (截至2022年3月25日)

儘管K&S佔據通往中國市場門戶的戰略位置，惟大多數鄰近中國主要鋼鐵廠均由同一企業組織擁有或控制，即鐵江現貨於中國東北地區半封閉市場營運，而低運輸成本對產品交付成本起重要積極作用，惟銷售議價能力則受到負面影響，意味著鐵江現貨的中國客戶預期價格較基準普氏價格有所折讓，而鐵江現貨拒絕該等壟斷性要求的能力較弱。鐵江現貨瞭解到，俄羅斯其他生產商亦面臨同樣情況，常向該區客戶提供折扣。因此，K&S亦向俄羅斯的客戶進行銷售，但鑒於來自其他當地生產商的市場競爭，該市場不乏挑戰。由於K&S的俄羅斯客戶提供的購買價並不吸引，因此於2021年運往俄羅斯的貨運量極少，有利將更多銷售轉向提供更佳銷售條款的中國海運市場。K&S亦正通過Zaibalkalsk—滿洲里市跨境口岸進行試運，探索西行運輸至中國的路線。K&S將繼續監察情況，並相應調整其銷售及營銷策略。

於2021年，K&S的已實現對沖前鐵精礦售價為每乾公噸163美元(2020年12月31日：100美元)，較去年上升63.0%。



鐵礦石對沖是為管理鐵礦石價格變動的下行風險而使用，並非投機性質。由於市場鐵礦石價格於報告期間持續上漲，對沖結果為負值。於報告期間，對沖導致鐵江現貨的收益縮減10.8百萬美元(2020年12月31日：11.9百萬美元)。經計及鐵礦石對沖的影響，2021年的收益淨額為371.3百萬美元，較去年同期高65.3%。

於2021年進行的對沖主要透過零成本固定波幅使用62%鐵礦石指數期權進行，買入看跌行使價約為每噸100美元及賣出看漲行使價約為每噸175美元。小部分對沖通過按每噸100美元的價格購入含鐵量62%鐵礦石指數的認沽期權進行。於2022年第一季，K&S約20%預期產量已使用含鐵量62%鐵礦石指數的看跌期權進行對沖，價格約為每噸110美元。謹請注意，對沖屬風險管理目的，而非屬投機性質。

## 工程服務

來自本集團小型工程服務部門Giproruda的收益並不重大，但使本集團收益多樣化。於本年度來自該分部的收益為216,000美元(2020年12月31日：209,000美元)。

## 折舊及攤銷前礦場營運開支及服務成本

礦場營運開支及服務成本主要反映本集團唯一已投產礦場(K&S項目)就銷售鐵精礦產生的採礦及營運開支。

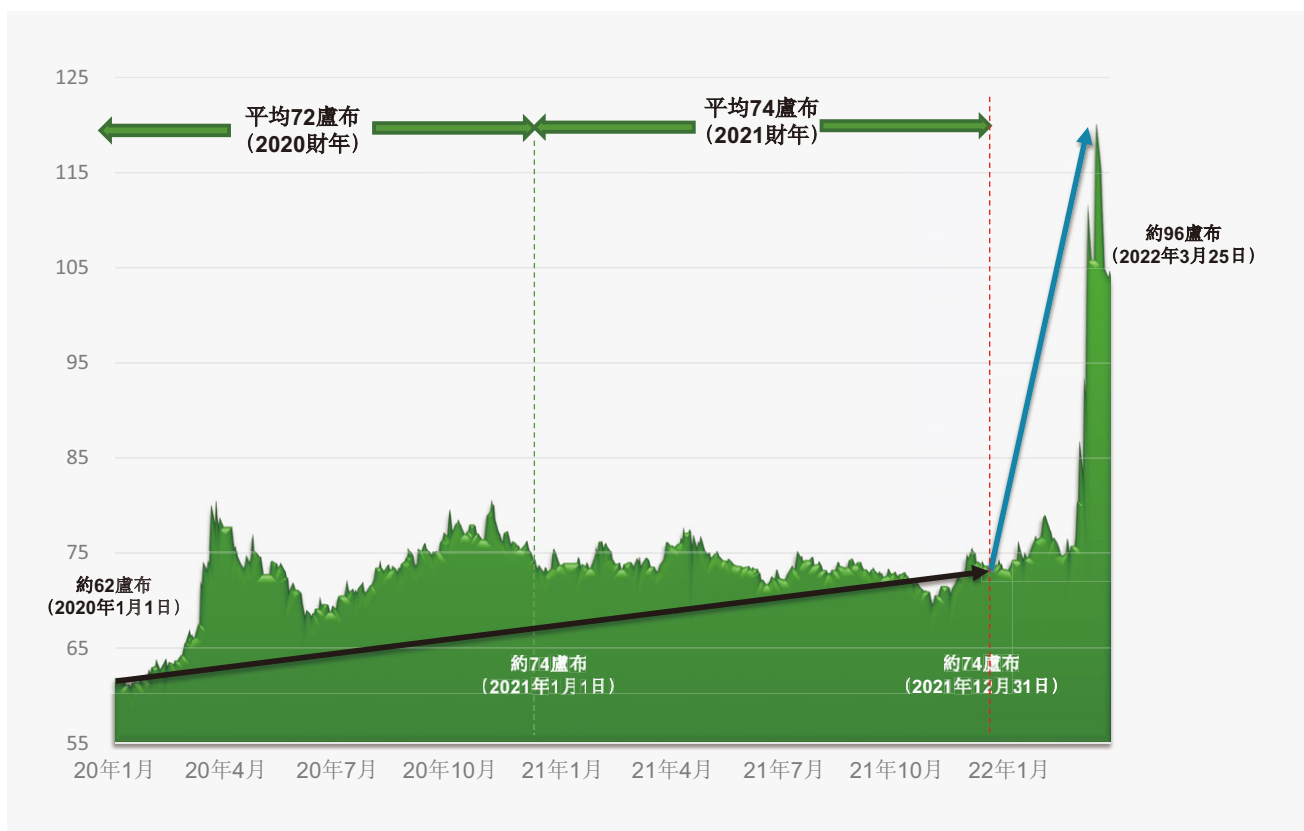
下表闡述按每濕公噸已售鐵精礦的主要現金成本組成部分詳情：

	截至12月31日止年度	
	2021年	2020年
	每噸	每噸
	現金成本	現金成本
	美元／噸	美元／噸
採礦	21.5	17.1
加工及烘乾	12.1	10.8
生產固定開支、礦場管理及相關成本	11.4	10.0
運至客戶	23.8	15.2
礦產開採稅	2.1	0.2
存貨及製成品變動	0.9	(1.8)
貨幣對沖結果	(0.1)	(0.3)
現金成本淨額	<b>71.7</b>	<b>51.2</b>

於2021年，已售鐵精礦的每濕公噸單位現金成本為71.7元，較去年上升40.0%。由於海運市場分佔銷售增加以及鐵路關稅及貨車使用費增加，運輸成本增加。儘管通過海運路線銷售的運輸成本較高，惟實現價格亦高於通過鐵路向中國東北地區客戶銷售的價格。單位現金成本增加的另一個組成部分為採礦成本，其受於Kimkan West礦床施工導致剝離率提高以及第三方採礦承包商成本增加所推動。Sutara的採礦工程一經提升產能且礦場全面投入運作後，預期礦石質量提升將提高礦石的精礦產量，從而提升加工廠的產能。政府加徵礦產開採稅、俄羅斯高達6.7%的通脹率以及能源成本更高，均導致整體成本增加。

俄羅斯盧布並未如2020年大幅貶值，惟於2021年依然疲弱，平均匯率約為每美元兌74盧布。雖然本集團的收益主要以美元計值，故不受盧布疲軟影響，但本集團營運成本(主要以盧布計值)按美元計將隨盧布貶值而縮減。值得注意的是，由於地緣政治局勢影響，俄羅斯盧布近期大幅貶值至2022年2月的每美元兌100盧布以上。

下圖顯示自2020年1月以來盧布貶值的情況：



資料來源：俄羅斯銀行(截至2022年3月25日)

## 折舊及攤銷前一般行政開支

折舊及攤銷前一般行政開支較去年同期增加1.1百萬美元。該增加主要由開支的時間導致，其原因為2019冠狀病毒病導致去年若干行政活動及相關開支延遲以及支付酌情薪酬。

## 其他收入、收益及虧損以及其他撥備

其他收入、收益及虧損以及其他撥備主要為轉租本集團擁有樓宇的部分樓面空間以及轉租機器及貨車產生的租賃收入，當中扣除就鐵礦石對沖目的收購看跌期權的成本。

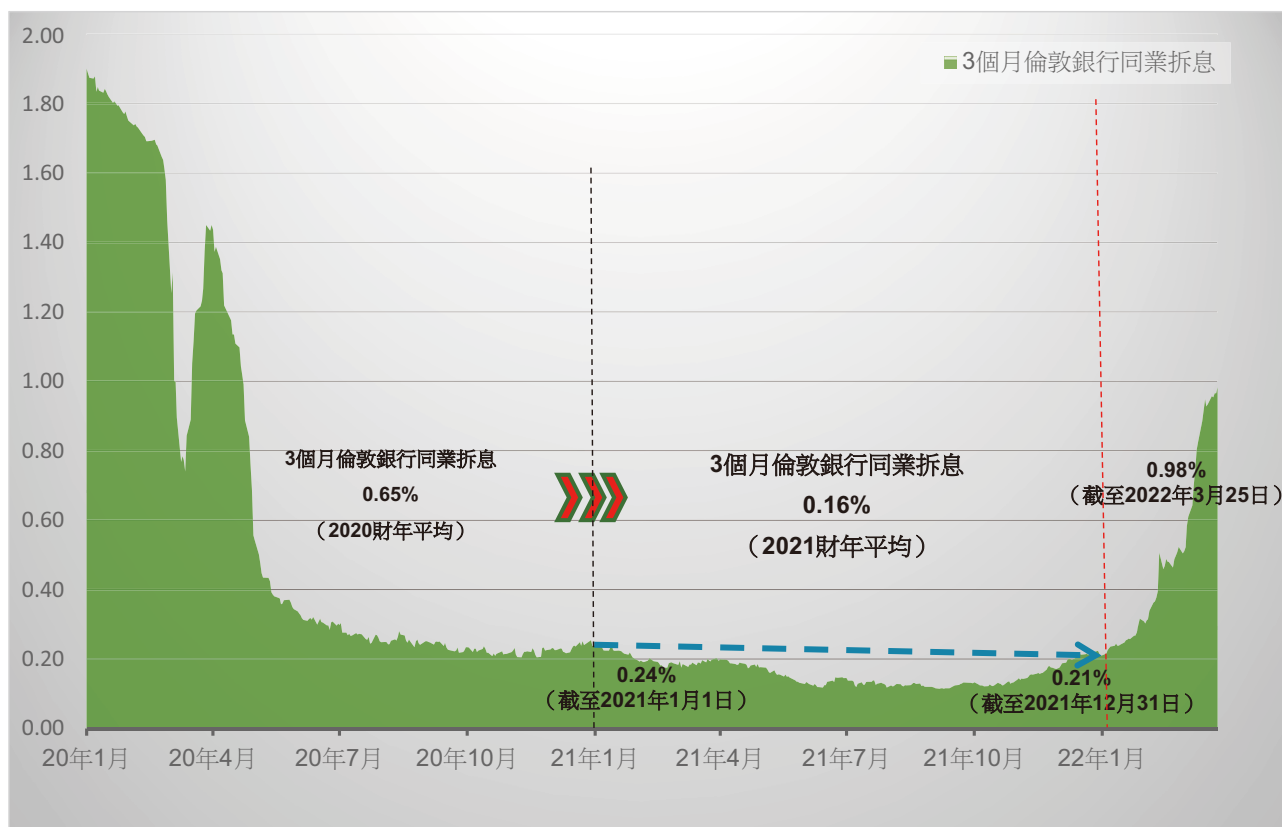
## 折舊及攤銷

2021年折舊及攤銷費用27.0百萬美元較去年低6.2% (2020年12月31日：28.8百萬美元)，主要由於會計估計變更及部分資產獲悉數計提折舊。

## 融資成本

融資成本主要反映Gazprombank貸款的利息開支及應計Petrovavlovsk PLC的擔保費用。融資成本於2021年削減27.5%至18.2百萬美元，主要由於市場利率下降，以及在2021年償還貸款91百萬美元(其中70百萬美元為自願提前本金還款)後，Gazprombank貸款的未償還貸款結餘減少。

下表顯示自2020年以來倫敦銀行同業拆息下跌：



資料來源：彭博(截至2022年3月25日)



## 所得稅開支及非控股權益

所得稅開支及非控股權益為0.034百萬美元(2020年12月31日：1.6百萬美元)，主要反映所得稅費用，並受遞延稅項變動抵銷。

## 清盤KURANAKH項目的溢利

清盤Kuranakh項目(非經營及非經常非現金項目)的溢利為12.2百萬美元，與管理人員於出售Kuranakh資產後項目後於本集團財務報表終止綜合入賬有關。收益主要與復原成本、外匯及其他應付款項撥備撥回有關。

## 外匯收益淨額

於2021年外匯收益為0.7百萬美元，主要由於俄羅斯盧布的匯率變動所致。

## 本公司擁有人應佔溢利

EBITDA增加使本集團錄得正數經營業績。經計及清盤Kuranakh項目的溢利12.2百萬美元、外匯收益淨額0.7百萬美元及融資成本減少，本集團於2021年呈報的溢利為134.1百萬美元(2020年12月31日：100.6百萬美元)。

## 分部資料

已投產礦場分部指K&S礦場的生產及銷售。經計及折舊及攤銷成本後，該分部年內產生溢利152.8百萬美元。開發中礦場、工程及其他分部對總收益並不重大，於報告期間錄得虧損總額0.9百萬美元。

## 現金流量表

下表概述本集團截至2021年12月31日及2020年12月31日止年度的主要現金流量項目：

千美元	截至12月31日止年度	
	2021年	2020年
經營業務所得現金淨額	166,327	62,871
借款還款	(90,681)	(20,658)
已付貸款擔保費用	(14,311)	(5,000)
資本開支	(13,204)	(5,812)
已付利息開支	(11,245)	(15,978)
償還租賃負債	(3,887)	(3,832)
已付所得稅、已收利息及其他調整淨額	(1,241)	465
出售物業、廠房及設備所得款項	—	4,023
年內變動淨額	31,758	16,079
現金及銀行結餘(包括定期存款)		
—於1月1日	20,371	4,292
—於12月31日	52,129	20,371

截至2021年12月31日止年度，經營業務所得現金淨額由去年的62.9百萬美元增加至166.3百萬美元，增幅為1.6倍。來自K&S礦場收益的大幅增加令經營業務所得現金流量更加可觀。應收結餘隨著預付供應商款項及可收回增值稅金額的增加而增加。隨著融資成本及貸款結餘減少，利息付款由16.0百萬美元減少至11.2百萬美元。資本開支為13.2百萬美元，主要由K&S礦場就開發Sutara項目及保養K&S礦場而產生。於2021年，本集團向Gazprombank支付本金還款合共90.7百萬美元(包括自願本金還款70.0百萬美元)及向Petropavlovsk PLC償付擔保費14.3百萬美元。

## 流動資金、財務及資本資源

### 股本

於2021年，本公司在根據本公司僱員購股權計劃的購股權獲行使後分別以行使價每股0.2960港元及每股0.2728港元發行1,328,000股及5,000,000股新股份。本公司於股份發行後收取約0.2百萬美元。

### 現金狀況及資本開支

於2021年12月31日，本集團現金、存款及銀行結餘的賬面值約為52.1百萬美元(2020年12月31日：20.4百萬美元)。於2021年，現金結餘因本集團於年內加強盈利能力而大幅增加。

### 勘探、開發及採礦生產活動

截至2021年12月31日止年度，開發及採礦生產活動產生205.7百萬美元(2020年12月31日：145.6百萬美元)。於2021年及2020年均無進行任何重大勘探活動。下表詳列2021年及2020年的營運及資本開支：

百萬美元	截至12月31日止年度					
	2021年 營運開支	2021年 資本開支	總計	2020年 營運開支	2020年 資本開支	總計
K&S開發	191.5	13.0	204.5	137.6	5.6	143.2
勘探項目及其他	1.0	0.2	1.2	2.2	0.2	2.4
	<u>192.5</u>	<u>13.2</u>	<u>205.7</u>	<u>139.8</u>	<u>5.8</u>	<u>145.6</u>

下表載列按項目劃分於2021年全年訂立的重大新合約及承諾的詳情。該金額增至8.1百萬美元，主要由於期內開發Sutara項目及聘請額外採礦承包商所致。

百萬美元	性質	截至12月31日止年度	
		2021年	2020年
K&S	購買物業、廠房及設備	0.9	0.1
	分包採礦工程	7.2	0.1
	分包鐵路及相關工程	—	1.0
其他	其他合約及承諾	—	1.2
		<u>8.1</u>	<u>2.4</u>

## 借款及收費

於2021年12月31日，本集團的借款總額為113.2百萬美元(2020年12月31日：203.9百萬美元)，指自Gazprombank貸款融資提取的長期借款，該項融資由Petropavlovsk PLC擔保。於2021年12月3日，Petropavlovsk PLC宣佈出售本公司全部已發行股本的31.1%，導致Petropavlovsk PLC不可撤銷地解除對Gazprombank的所有貸款擔保。Gazprombank融資的利息參考倫敦銀行同業拆息釐定。三個月倫敦銀行同業拆息由2020年的平均0.65%下跌至2021年的0.16%。倫敦銀行同業拆息率下調使本集團縮減其融資成本。年內，K&S向Gazprombank償還約91百萬美元的貸款，降低本集團的加權平均利率至7.0%(2020年12月31日：7.6%)。

## 匯率波動風險

本集團進行若干以外幣(主要為俄羅斯盧布)計值的交易，因此面臨與美元相對價值波動有關的匯率風險。董事會主要透過持有相關貨幣，將匯率風險減低至其認為合適的水平。本集團就本集團2021年約10%的盧布預期開支使用零成本固定波幅進行對沖，買入看跌行使價徘徊於70至80美元中間值及賣出看漲行使價徘徊於90至100美元中間值，對貨幣升值提供保障。於2022年上半年，本集團已使用零成本固定波幅就本集團約10%的盧布預期開支進行對沖，買入看跌行使價徘徊於70至80美元低位及賣出看漲行使價徘徊於70至80美元高位。此外，本集團於涵蓋2022年2月至2023年1月期間另外10%的盧布預期開支已使用零成本固定波幅進行對沖，買入看跌行使價徘徊於70至80美元中間位及賣出看漲行使價徘徊於90至100美元中間位。

本集團可能於其認為適合的情況下考慮進一步訂立外匯對沖合約。對沖屬風險管理目的，而非屬投機性質。

## 僱員及薪酬政策

截至2021年12月31日，本集團聘用約1,696人(2020年12月31日：1,665人)。於報告期間，總員工成本為28.3百萬美元(2020年12月31日：26.6百萬美元)。本集團的薪酬政策由薪酬委員會制定，而薪酬按僱員的優點、資歷及能力並參考市況及市場趨勢釐定。

# 主席及首席執行官報告書

各位股東及持份者：

希望閣下體諒鐵江現貨在現今紛亂的營商環境仍能取得引以自豪的成就。我們不但在財務及營運方面成績斐然，而且維持可持續營運，同時為我們的員工及社區提供保障與支援。藉此，我們展現出及時有效應對逆境的能力，以上佳績全賴身經百戰的團隊努力不懈及管理系統，促使我們達成過去訂立的目標。

我們深信能在不久的將來再次仿效是次成功經驗，且鐵江現貨於2022年初的表現理想。

## 2021年財務業績卓越

鐵江現貨在2021年的財務業績極為出色，從EBITDA上升114%至171百萬美元可見一斑。縱然短期內挑戰重重，我們仍成功生產及出售2.6百萬噸高品位鐵精礦。

基本收益增長至125百萬美元，為去年之五倍，相當於本公司現時市值近三分之二。我們深明如此傲人數據主要由本年度鐵精礦非凡的價格環境及經營附屬公司成本的匯兌價值疲弱推動，但同時認為我們在面對各種難關時能有效營運，亦為關鍵所在。

盈利能力提升帶來正數現金流量，有助鐵江現貨削減Gazprombank貸款91百萬美元，當中70百萬美元為自願提前本金還款。我們透過減少債務淨額以大幅加強財務實力，由去年末的182百萬美元減少至2021年末的61百萬美元。

## 2022年及其後勢如破竹

鐵江現貨於2021年實現卓越的財務表現，使我們將在2022年及其後勢如破竹。卓越表現歸功於三大推動因素：鐵礦石價格、產能及俄羅斯盧布匯率，而該等參數繼續使我們受惠。

強勁的鐵礦石價格一如前所述，鐵江現貨於2021年達成里程碑的成就，主要歸因於極佳鐵精礦價格，普氏含鐵量65%鐵礦石的平均價格於2021年按年攀升53%至每噸186美元。然而，價格亦出現異常波動。中國於本年度對鐵礦石的需求殷切，加上巴西2019冠狀病毒病感染個案增加，於2021年5月將普氏含鐵量65%鐵礦石價格指數推至每噸260美元的新高。但於本年度下半年，由於中國收緊鋼鐵廠生產限制以達成氣候變化目標，使指數於11月驟降至每噸102美元的年度低位，其後於2021年底漸見復甦。

北京冬季奧運會帶動鐵礦石價格回升。隨著冬季奧運會於2022年2月閉幕，中國的鋼鐵製造廠經過近六個月的生產限制後，逐漸恢復生產鋼鐵。除市場普遍預期中國加大基建支出以實現中國總理提倡「穩定經濟」的目標外，澳洲西部的風季及烏克蘭持續不斷的衝突等外來因素亦導致中國的鐵礦石供應更趨緊張。中國內外因素均有利鐵礦石市場。自2022年初以來，普氏含鐵量65%鐵礦石指數上升超過20%至約每噸170美元的現水平，K&S開局良好。

高品位鐵礦石的溢價更為鐵江現貨錦上添花。鑒於污染控制，鐵礦石質量成為中國鋼鐵廠的一大考慮因素，導致高品位產品的需求持續高企。含鐵量65%鐵礦石及含鐵量62%鐵礦石價格差距於2022年初不斷擴大，平均溢價攀升至每噸28美元。鐵江現貨等生產高品位鐵礦石的開採營運商已準備就緒，把握商機。

提高產量—經營K&S等如此大型礦場並非一帆風順，我們亦在2021年深切體會。礦石質量、採礦量滯後及鐵路物流問題仍是多次提及的生產瓶頸問題，但我們欣然呈報，一如既往，我們已採取措施以盡可能減低其影響。

K&S由兩個礦場「Kimkan」及「Sutara」組成，至今只在Kimkan進行採礦，而其資源亦逐漸耗盡。由於Kimkan礦場壽命正逐步完結，我們已計劃Sutara礦場將於2022年底或2023年初投入運作。預期Sutara礦石的鐵磁性較高，以支持生產水平上升。

K&S採礦工作由外聘承包商進行，惟其表現未如預期。為提高K&S採礦效率，我們促使現有承包商以增加其工作效率、物色新承包商及考慮在可行情況下儘快組建內部採礦隊伍，以趕上滯後的採礦量。

至2021年底，K&S面對的鐵路擠塞情況對銷售及產能均構成影響。儘管通過開拓海運市場以紓緩影響，惟阿穆爾河大橋仍屬長期解決方法。大橋的主要基建工作已竣工，預期於2022年中通車。除減輕鐵路擠塞情況外，K&S及其中國客戶均能因大橋縮短運輸距離及時間而受惠。

上述瓶頸問題為短期挑戰，並預期於2022年及將來逐漸消退，使K&S能提升產量。

俄羅斯盧布貶值—成本控制一直是提升盈利的重要一環。當K&S作出更多海運銷售，運輸成本亦隨之上升。此外，採礦成本飆升、加徵礦物提煉稅，以及俄羅斯整體通脹，導致控制生產成本更添挑戰。幸而，盧布貶值有助我們減低營運成本。



鐵江現貨的其中一個利好因素為俄羅斯盧布貶值。盧布於2021年表現疲弱，平均匯率為74盧布兌1美元。隨著近期地緣政治局勢緊張，盧布更進一步貶值約30%及目前買賣價格為約100盧布兌1美元。由於營運成本主要以俄羅斯盧布計值，而收益則以美元計值，故盧布貶值將為2022年的經營利潤率帶來正面影響。

### 安全工作環境

我們的員工是業務脫穎而出的重要因素，是我們成功的要素，更是推動我們發展的後盾。締造安全的工作環境一直是我們的首要任務，而我們欣然呈報於2021年並無死亡事故。K&S礦場的失時工傷率維持於0.35的低水平，此乃安全管理系統成效的關鍵指標。我們視安全為重中之重，致力消除一切因工受傷。

2019冠狀病毒病的出現已影響我們近數年的生活方式。為遏止病毒蔓延，K&S已成立應急辦事處。員工經常進行檢測，亦獲鼓勵接種疫苗。我們將竭盡所能，支援營運中的2019冠狀病毒病預防措施。無論在礦場或總部，安全深植於各項工作。

### 展望及結論

於2022年，我們將致力實現三大目標：降低資產負債率、開發Sutara，且最重要的是為股東帶來股息回報。我們將於2022年上半年削減股本以抵銷往年虧損，為本公司派息鋪路。我們期望營商環境將維持穩定，使鐵江現貨能儘早首次派付股息。

當然，我們注意到俄烏衝突，並感受到地緣政治板塊移動。根據目前的分析，K&S並無面臨任何重大直接法律制裁影響。董事會正採取審慎方針，並將繼續物色及分析對鐵江現貨業務帶來的潛在風險。

人才管理是支持鐵江現貨持續增長的其中一個關鍵支柱，而高丹獲調任為執行董事以鞏固人力資本，令人欣慰。憑藉其豐富採礦經驗及對俄羅斯的認識，我們歡迎彼加盟管理團隊。我們亦藉此機會感謝鐵江現貨上下盡忠職守，力求卓越，並衷心感謝董事會、股東及持份者的支持。鐵江現貨在2021年表現理想，但我們深信，最好的尚未來臨。

主席  
**Peter Hambro**

首席執行官  
**馬嘉譽**

鐵江現貨有限公司董事會(「董事會」)欣然公佈本公司及其附屬公司(統稱「本集團」)截至2021年12月31日止年度的經審核業績，有關業績已由獨立非執行董事組成的本公司審核委員會及外聘核數師審閱。董事會已授權由執行董事及本公司高級管理層組成的執行委員會代其批准全年業績。

## 2021年綜合財務報表

### 綜合損益表

截至2021年12月31日止年度

	附註	2021年 千美元	2020年 千美元
收益	4	371,279	224,591
營運開支(不包括折舊及攤銷)	6	(202,786)	(149,027)
折舊及攤銷	6	(27,021)	(28,818)
減值虧損撥回	7	–	75,832
其他收入、收益及虧損		10,874	5,149
按攤銷成本計量金融資產的撥備		(5)	(458)
融資成本	8	(18,238)	(25,157)
除稅前溢利		134,103	102,112
所得稅開支	9	(52)	(1,602)
年內溢利		<u>134,051</u>	<u>100,510</u>
以下各方應佔年內溢利(虧損)：			
本公司擁有人		134,069	100,551
非控股權益		(18)	(41)
		<u>134,051</u>	<u>100,510</u>
每股盈利(美仙)			
基本	11	<u>1.89</u>	<u>1.42</u>
攤薄		<u>1.89</u>	<u>1.42</u>

# 綜合財務狀況表

於2021年12月31日

	附註	2021年 千美元	2020年 千美元
<b>非流動資產</b>			
勘探及評估資產		20,426	20,165
物業、廠房及設備		551,907	566,016
使用權資產		3,458	7,025
於一間合營公司的權益		–	–
存貨		11,389	14,470
其他非流動資產		–	11
		<u>587,180</u>	<u>607,687</u>
<b>流動資產</b>			
存貨		43,876	30,130
貿易及其他應收款項	12	25,961	22,924
其他金融資產		–	9
定期存款		586	–
銀行結餘		51,543	20,371
		<u>121,966</u>	<u>73,434</u>
<b>資產總值</b>		<u>709,146</u>	<u>681,121</u>
<b>流動負債</b>			
貿易及其他應付款項	13	(67,193)	(72,977)
租賃負債		(3,684)	(3,528)
應付所得稅		(250)	(1,393)
借款—於一年內到期	14	(19,916)	(20,082)
		<u>(91,043)</u>	<u>(97,980)</u>
<b>流動資產淨值(負債淨額)</b>		<u>30,923</u>	<u>(24,546)</u>
<b>資產總值減流動負債</b>		<u>618,103</u>	<u>583,141</u>
<b>非流動負債</b>			
遞延稅項負債		(2,291)	(2,609)
關閉及復原成本的撥備		(6,745)	(12,554)
租賃負債		–	(3,694)
借款—於超過一年到期	14	(92,688)	(181,998)
		<u>(101,724)</u>	<u>(200,855)</u>
<b>負債總額</b>		<u>(192,767)</u>	<u>(298,835)</u>
<b>資產淨值</b>		<u>516,379</u>	<u>382,286</u>

	附註	2021年 千美元	2020年 千美元
資本及儲備			
股本	15	1,285,482	1,285,158
資本儲備		17,984	17,984
儲備		17,960	18,235
累計虧損		<u>(804,601)</u>	<u>(938,670)</u>
本公司擁有人應佔權益		516,825	382,707
非控股權益		<u>(446)</u>	<u>(421)</u>
權益總額		<u>516,379</u>	<u>382,286</u>

# 綜合財務報表附註

截至2021年12月31日止年度

## 1. 一般資料

鐵江現貨有限公司(「本公司」)為在香港註冊成立的公眾有限公司，其股份自2010年10月21日起在香港聯交所(「聯交所」)主板上市。本公司及其附屬公司以下合稱「本集團」。

本公司註冊辦事處及主要營業地點的地址為香港皇后大道中9號6樓H室。綜合財務報表以本公司功能貨幣美元(「美元」)呈列。

本公司主要業務為投資控股。本集團的主要業務為生產及開發全球工業用的工業商品(包括鐵精礦)。本集團於俄羅斯經營主要業務，而本集團集中服務俄羅斯及中國市場。

## 2 綜合財務報表編製基準

綜合財務報表乃根據香港會計師公會(「香港會計師公會」)頒佈的香港財務報告準則(「香港財務報告準則」)編製。就編製綜合財務報表而言，倘合理預期有關資料會影響主要使用者作出的決定，則有關資料被視為重大。此外，綜合財務報表載有香港聯合交易所有限公司證券上市規則(「上市規則」)及香港公司條例所規定的適用披露。

本2021年全年業績的初步公告所載有關截至2021年及2020年12月31日止年度的財務資料，並不構成本公司於該等年度的法定年度綜合財務報表，但源於該等綜合財務報表。與該等法定財務報表有關並須按照公司條例第436條披露的其他資料如下：

- 本公司已按照公司條例第662(3)條及附表6第3部規定，向公司註冊處處長遞交截至2020年12月31日止年度的財務報表，並將適時遞交截至2021年12月31日止年度的財務報表。
- 本公司核數師已就本集團於該兩個年度的綜合財務報表提交報告。截至2021年12月31日止年度的核數師報告為無保留意見；並無提述其在無提出保留意見下強調須予注意的任何事項；且並無載列根據公司條例第406(2)條、407(2)或(3)條所作陳述。

### 3. 應用香港財務報告準則修訂本

#### 於本年度強制生效的香港財務報告準則修訂本

於本年度，本集團已就編製綜合財務報表首次應用由香港會計師公會（「香港會計師公會」）頒佈的下列香港財務報告準則修訂本，該等準則於2021年1月1日或之後開始的年度期間強制生效：

香港財務報告準則第16號(修訂本)	2019冠狀病毒病相關租金寬減
香港財務報告準則第9號、香港會計準則第39號、 香港財務報告準則第7號、香港財務報告準則第4號及 香港財務報告準則第16號(修訂本)	利率基準改革—第2階段

此外，本集團應用國際會計準則理事會國際財務報告準則詮釋委員會（「委員會」）於2021年6月發佈的議程決定，其釐清實體於釐定存貨的可變現淨值時應計入「作出銷售所需估計成本」的成本。

除下文所述者外，於本年度應用香港財務報告準則修訂本對本集團於本年度及過往年度的財務狀況及表現及／或該等綜合財務報表所載披露並無重大影響。

#### **應用香港財務報告準則第9號、香港會計準則第39號、香港財務報告準則第7號、香港財務報告準則第4號及香港財務報告準則第16號(修訂本)「利率基準改革—第2階段」的影響**

本集團於本年度首次應用該等修訂本。該等修訂本涉及因應香港財務報告準則第7號「金融工具：披露」（「香港財務報告準則第7號」）獲應用後的利率基準改革、特定對沖會計規定及相關披露規定，對金融資產、金融負債及租賃負債的合約現金流量的釐定基準作出更改。

於2021年1月1日，本集團金融負債的利息與基準利率掛鉤，有關利率將會或可能受利率基準改革影響。

下表列示尚未履行合約的總金額。金融負債的金額按其賬面值列示。

	美元倫敦銀行 同業拆息 千美元
<b>金融負債</b>	
有抵押借款	112,604

由於概無相關合約於年內過渡至相關替代利率，故該等修訂本對綜合財務報表並無造成影響。本集團擬對按攤銷成本計量的有抵押借款應用有關利率基準改革導致的合約現金流量變動的可行權宜方法。



#### 4. 收益

來自客戶合約的收益分類

截至2021年12月31日止年度

分部	已投產礦場 千美元	工程 千美元	總計 千美元
<b>貨品或服務類別</b>			
銷售鐵精礦	369,173	–	369,173
送貨服務	1,890	–	1,890
工程服務	–	216	216
	<u>371,063</u>	<u>216</u>	<u>371,279</u>
<b>地區市場</b>			
中華人民共和國(「中國」)	356,003	–	356,003
俄羅斯	15,060	216	15,276
	<u>371,063</u>	<u>216</u>	<u>371,279</u>
<b>收益確認時間</b>			
時間點	369,173	–	369,173
隨時間	1,890	216	2,106
	<u>371,063</u>	<u>216</u>	<u>371,279</u>

截至2020年12月31日止年度

分部	已投產礦場 千美元	工程 千美元	總計 千美元
<b>貨品或服務類別</b>			
銷售鐵精礦	216,666	–	216,666
送貨服務	7,716	–	7,716
工程服務	–	209	209
	<u>224,382</u>	<u>209</u>	<u>224,591</u>
<b>地區市場</b>			
中華人民共和國(「中國」)	196,932	–	196,932
俄羅斯	27,450	209	27,659
	<u>224,382</u>	<u>209</u>	<u>224,591</u>
<b>收益確認時間</b>			
時間點	216,666	–	216,666
隨時間	7,716	209	7,925
	<u>224,382</u>	<u>209</u>	<u>224,591</u>

## 5. 分部資料

香港財務報告準則第8號「經營分部」要求本集團遵照向本集團主要經營決策者提供的內部報告披露呈報分部。本集團視執行委員會為主要經營決策者。為進行管理，本集團分為四個經營分部：已投產礦場、開發中礦場、工程及其他。本集團執行委員會根據該等經營分部作出有關資源分配及表現評估的決策。在確定本集團呈報分部時，並無合併計算本集團執行委員會識別的經營分部。本集團按照香港財務報告準則第8號有四個經營及呈報分部：

- 已投產礦場分部（「已投產礦場」），包括處於生產階段的鐵礦石項目。此分部包括位於俄羅斯遠東地區的K&S項目，於2017年1月開始商業生產。
- 開發中礦場分部（「開發中礦場」），包括處於勘探及開發階段的鐵礦石項目。此分部包括Garinskoye項目、Kostenginskoye項目及Bolshoi Seym項目（均位於俄羅斯遠東地區）。
- 工程分部（「工程」），包括與位於俄羅斯的JSC Giproruda有關的內部工程及科學技術。
- 其他分部（「其他」），主要包括本集團所佔於中國生產五氧化二釩及有關產品的合營公司的權益以及多個具有類似經濟特點及活動其他項目。

按個別及呈報分部劃分的本集團收益及業績分析如下。

截至2021年12月31日止年度

	已投產 礦場 千美元	開發中 礦場 千美元	工程 千美元	其他 千美元	總計 千美元
收益					
外部銷售	<u>371,063</u>	<u>-</u>	<u>216</u>	<u>-</u>	<u>371,279</u>
分部收益	<u>371,063</u>	<u>-</u>	<u>216</u>	<u>-</u>	<u>371,279</u>
礦場營運開支及服務成本	(218,250)	(64)	(1,025)	(12)	(219,351)
<b>礦場營運開支及服務成本包括：</b>					
折舊及攤銷	(26,740)	-	(98)	-	(26,838)
分部溢利(虧損)	<u>152,813</u>	<u>(64)</u>	<u>(809)</u>	<u>(12)</u>	<u>151,928</u>
一般行政開支					(10,273)
一般折舊					(183)
其他收入、收益及虧損					10,874
按攤銷成本計量金融資產的撥備					(5)
融資成本					<u>(18,238)</u>
除稅前溢利					<u>134,103</u>
<b>其他分部資料</b>					
非流動資產增加：					
物業、廠房及設備的資本開支	12,929	-	3	11	12,943
撥作資本的勘探及評估開支	<u>-</u>	<u>261</u>	<u>-</u>	<u>-</u>	<u>261</u>
分部資產	<u>676,252</u>	<u>21,240</u>	<u>3,752</u>	<u>4,347</u>	<u>705,591</u>
中央現金及現金等價物					<u>3,555</u>
綜合資產					<u>709,146</u>
分部負債	(66,466)	(242)	(216)	(10,948)	(77,872)
借款					(112,604)
遞延稅項負債					<u>(2,291)</u>
綜合負債					<u>(192,767)</u>

截至2020年12月31日止年度

	已投產 礦場 千美元	開發中 礦場 千美元	工程 千美元	其他 千美元	總計 千美元
<b>收益</b>					
外部銷售	224,382	–	209	–	224,591
分部收益	224,382	–	209	–	224,591
礦場營運開支及服務成本	(166,074)	(81)	(1,102)	(1,178)	(168,435)
<b>礦場營運開支及服務成本包括：</b>					
折舊及攤銷	(28,518)	–	(107)	–	(28,625)
分部溢利(虧損)	<u>58,308</u>	<u>(81)</u>	<u>(893)</u>	<u>(1,178)</u>	56,156
一般行政開支					(9,217)
一般折舊					(193)
減值虧損撥回					75,832
其他收入、收益及虧損					5,149
按攤銷成本計量金融資產的撥備					(458)
融資成本					<u>(25,157)</u>
除稅前溢利					<u>102,112</u>
<b>其他分部資料</b>					
非流動資產增加：					
物業、廠房及設備的資本開支	5,583	–	–	72	5,655
撥作資本的勘探及評估開支	–	288	–	–	288
撥作資本的使用權資產	<u>823</u>	<u>–</u>	<u>–</u>	<u>343</u>	<u>1,166</u>
分部資產	648,755	19,392	3,946	7,453	679,546
中央現金及現金等價物					<u>1,575</u>
綜合資產					<u>681,121</u>
分部負債	(60,174)	(603)	(191)	(33,178)	(94,146)
借款					(202,080)
遞延稅項負債					<u>(2,609)</u>
綜合負債					<u>(298,835)</u>

## 按資產位置劃分的非流動資產

本集團的非流動資產絕大部分位於俄羅斯。

## 主要客戶的資料

佔本集團總銷售額10%以上的客戶收益如下：

	2021年 千美元	2020年 千美元
黑龍江祥龍國際貿易有限公司	237,890	180,816
滙鴻國際集團	44,725	—
韓商浦項國際股份有限公司 (Posco International Corporation)	44,303	—
EVRAZ集團	—	27,450

## 6. 營運開支(包括折舊及攤銷)

	2021年 千美元	2020年 千美元
礦場營運開支及服務成本	219,351	168,435
一般行政開支	10,456	9,410

## 7. 減值虧損／減值虧損撥回

本集團遵照香港會計準則第36號「資產減值」的規定以考慮有否減值跡象，倘有，則釐定非金融資產是否出現減值。於各報告期末，管理層評估是否有任何跡象顯示於過往期間就資產(商譽除外)確認的減值虧損可能不再存在或可能已經減少。倘存在任何有關跡象，則管理層須估計需要作出重大判斷的資產的可收回金額。於作出判斷時，管理層考慮的因素包括產量不斷提升、生產現金成本變動、可用礦石儲備、鐵精礦純度、預測鐵及鈦鐵礦價格以及匯率。

隨著K&S項目的產量及截至2020年12月31日止年度鐵礦石現貨價格持續上升，管理層重估K&S項目的可收回金額，導致綜合損益表內的減值費用撥回75.8百萬美元。本年度概無作出進一步減值或減值撥回。

K&S項目的可收回金額已根據使用價值計算釐定。該等計算規定使用估計未來現金流量，有關現金流量乃根據計及礦場預期壽命內的未來經濟狀況、預期產能、礦石儲量估計、鐵礦石價格及生產成本的業務預測收入及開支以及營運資金需求得出。管理層亦須選擇合適的貼現率以計算現金流量的現值。採用的實際貼現率為11.15%(2020年：實際貼現率10.65%)。該等資產可收回金額所基於的關鍵假設變動可能對管理層評估造成重大影響。

於2021年12月31日，K&S項目的物業、廠房及設備以及使用權資產的可收回金額約為552.5百萬美元(2020年：570百萬美元)。

## 8. 融資成本

	2021年 千美元	2020年 千美元
借款的利息開支	12,229	16,673
擔保費用	4,923	6,654
租賃負債的利息開支	408	870
解除環保責任的貼現及長期應付施工成本	678	960
	<u>18,238</u>	<u>25,157</u>

## 9. 所得稅開支

	2021年 千美元	2020年 千美元
即期稅項：		
俄羅斯企業稅	15	1,411
香港利得稅	249	—
	<u>264</u>	<u>1,411</u>
過往年度撥備不足：		
香港利得稅	103	—
遞延稅項(抵免)開支	(315)	191
	<u>52</u>	<u>1,602</u>

於兩個年度，俄羅斯企業稅均按估計應課稅溢利20%的稅率計算。

根據俄羅斯認可聯邦及地區法律，K&S項目被列為投資項目，符合資格於2017年起計10年內享有所得稅減免。K&S項目於2017年至2021年期間將獲豁免繳納俄羅斯企業稅，將於其後5年按10%的減免稅率繳稅，並於此後上升至20%。

於2018年3月21日，香港立法會通過《2017年稅務(修訂)(第7號)條例草案》(「條例草案」)，引入利得稅兩級制。條例草案於2018年3月28日簽署成為法律，並於翌日刊憲。根據利得稅兩級制，合資格集團實體的首2百萬港元溢利將按8.25%的稅率徵稅，而超過2百萬港元的溢利則按16.5%的稅率徵稅。不符合利得稅兩級制的集團實體溢利將繼續按16.5%的劃一稅率徵稅。



## 10. 股息

截至2021年及2020年12月31日止年度內，概無向本公司擁有人派付、宣派或建議派付任何股息，自報告期末以來，亦無建議派付任何股息。

## 11. 每股盈利

本公司擁有人應佔每股基本及攤薄盈利按以下數據計算：

### 年內盈利

	2021年 千美元	2020年 千美元
用作計算每股普通股基本及攤薄盈利 (即本公司擁有人應佔年內溢利)的盈利	<u>134,069</u>	<u>100,551</u>

### 股份數目

	2021年 數目 千股	2020年 數目 千股
用作計算每股普通股基本及攤薄盈利的普通股加權平均數	<u>7,095,736</u>	<u>7,093,386</u>

計算截至2021年12月31日及2020年12月31日止年度用作計算每股攤薄盈利的股份加權平均數時並無假設本集團授出的購股權獲行使，原因為該等購股權的行使價高於本公司股份的平均市價。

## 12. 貿易及其他應收款項

	2021年 千美元	2020年 千美元
貿易應收款項	2,415	6,151
可收回增值稅	13,513	9,739
支付予供應商的預付款項	8,237	5,007
工程合約項下應收客戶款項	15	15
其他應收款項	<u>1,781</u>	<u>2,012</u>
	<u>25,961</u>	<u>22,924</u>

於報告期末，本集團按發票日期劃分的貿易應收款項賬齡分析如下：

	2021年 千美元	2020年 千美元
少於一個月	2,415	6,109
一個月至三個月	-	9
超過六個月	-	33
	<u>2,415</u>	<u>6,151</u>

### 13. 貿易及其他應付款項

	2021年 千美元	2020年 千美元
貿易應付款項	14,911	7,508
客戶墊款	1,565	78
應付利息	208	427
應付施工成本	22,694	22,694
應計款項及其他應付款項	27,815	42,270
	<u>67,193</u>	<u>72,977</u>

以下為本集團按發票日期劃分的應付賬款的賬齡分析：

	2021年 千美元	2020年 千美元
少於一個月	11,431	7,453
一個月至三個月	3,469	14
超過三個月至六個月	5	18
超過六個月	6	23
	<u>14,911</u>	<u>7,508</u>

## 14. 借款

	2021年 千美元	2020年 千美元
銀行貸款		
Gazprombank JSC	112,604	202,045
其他貸款		
EPC- Finance LLC	—	35
	<u>112,604</u>	<u>202,080</u>
總計	<b>112,604</b>	<b>202,080</b>
有抵押	112,604	202,045
無抵押	—	35
	<u>112,604</u>	<u>202,080</u>
應償還賬面值		
於一年內	19,916	20,082
一年後但不超過兩年	20,669	20,538
兩年後但不超過五年	72,019	61,509
超過五年	—	99,951
	<u>112,604</u>	<u>202,080</u>
總計	<b>112,604</b>	<b>202,080</b>
呈列為：		
流動負債	19,916	20,082
非流動負債	92,688	181,998
	<u>112,604</u>	<u>202,080</u>

### 來自EPC-Finance LLC的貸款

於2018年4月27日，本集團附屬公司LLC Petropavlovsk-Iron Ore取得獨立第三方EPC-Finance LLC提供的無抵押貸款融資6,000,000盧布。於2020年12月31日，2,580,000盧布(相當於35,000美元)已提取。該筆貸款按年利率11%計息，並須於2021年9月10日悉數償還。

於2021年9月10日，本集團悉數償還未償還貸款本金及利息後終止該信貸融資。

## 來自Gazprombank JSC的銀行貸款

於2018年12月18日，本集團就一筆總額為240,000,000美元的貸款（「Gazprombank貸款」）訂立兩項貸款協議。Gazprombank貸款將於2026年到期，由兩筆款項組成。第一筆款項的本金額為160,000,000美元，按倫敦銀行同業拆息（「倫敦銀行同業拆息」）加年利率5.7%計息，並須於Gazprombank貸款期限內按季度等額償還，最後還款日為2026年12月。第二筆款項的本金額為80,000,000美元，按倫敦銀行同業拆息加年利率7.7%計息，並須於期限結束時（即2026年12月）悉數償還。就兩筆款項下已提取金額收取的利息於Gazprombank貸款期限內按季度支付。

於2019年3月19日，本集團提取Gazprombank貸款，以悉數償還來自工商銀行的銀行貸款約169,637,000美元及撥付K&S項目的營運資金約3,000,000美元。

於2019年3月21日，本集團進一步提取Gazprombank貸款，以悉數償還來自JSC Pokrovskiy礦場的貸款約56,211,000美元。

Gazprombank貸款餘下金額已提取，並用作以下用途：(i)撥付K&S項目的營運資金約5,000,000美元及(ii)償還本集團結欠Petropavlovsk PLC有關擔保工商銀行融資安排的部分擔保費用約6,000,000美元。

於2021年12月31日及2020年12月31日，全部貸款額度240,000,000美元已悉數提取。

於2021年第三季度，本集團已向Gazprombank JSC合共償還70,000,000美元，作為提前償還第二筆款項80,000,000美元的本金貸款。

Gazprombank貸款以i)賬面淨值為50,887,000美元的物業、廠房及設備的押記；ii) Kapucius Services Limited所持LLC KS GOK的100%股權及iii) Petropavlovsk PLC的擔保作抵押，直至2021年12月3日為止。

於2021年12月3日，Petropavlovsk PLC宣佈完成出售其於本公司已發行總股本的31.1%股本權益，致使Petropavlovsk PLC不可撤銷地解除就Gazprombank貸款給予Gazprombank JSC的所有貸款擔保。

提取Gazprombank貸款須遵守以下規定：

- a) LLC KS GOK必須維持不低於91億盧布的法定資本；
- b) LLC KS GOK必須提供季度報告；及
- c) LLC KS GOK必須遵守以下財務契諾：
  - i) 淨負債／EBITDA比率：
    - 截至2020年6月30日及2020年12月31日止十二個月期間少於5.0倍
    - 截至2021年6月30日及2021年12月31日止十二個月期間少於3.5倍及；
    - 自截至2022年6月30日止十二個月期間起少於3.0倍

其中：

- 淨負債界定為短期借款資金另加長期借款資金，再加上租賃責任減現金或現金等價物；及
- EBITDA界定為過往十二個月的除稅前溢利加上過往十二個月利息開支減過往十二個月利息收入另加上過往十二個月折舊，再就過往十二個月撇除匯率重估及其他非貨幣項目作出調整及加上過往十二個月的租賃款項。

ii) 償還債務覆蓋率(償債覆蓋率)：

- 自截至2020年6月30日止十二個月期間起—不少於1.2倍

而償債覆蓋率界定為：

- 流入至股本的現金結餘加LLC KS GOK自由現金流量，另加用作償付本金債務的現金付款加利息付款的現金付款；除以
- 用作償付本金債務的現金付款加利息付款的現金付款。

截至2021年6月30日及2021年12月31日止十二個月期間，LLC KS GOK已遵守淨負債/EBITDA比率及償債覆蓋率契約。

截至2021年12月31日，借款總額為112,604,000美元(2020年12月31日：202,045,000美元)，由本集團的全資附屬公司LLC KS GOK承擔。

## 15. 股本

本公司於截至2021年及2020年12月31日止年度配發及發行普通股的詳情如下：

	股份數目	股本 千美元
<b>已發行及繳足</b>		
於2020年1月1日及2021年1月1日	7,093,386,381	1,285,158
於2021年5月行使2015年授出的購股權	1,328,000	73
於2021年9月行使2017年授出的購股權	5,000,000	251
	<hr/>	<hr/>
於2021年12月31日	<u>7,099,714,381</u>	<u>1,285,482</u>

於2021年，本公司在根據本公司2015年及2017年僱員購股權計劃行使購股權後分別以行使價每股0.296港元及每股0.2728港元發行1,328,000股及5,000,000股新股份。本公司於股份發行後收取約0.226百萬美元。

## 其他資料

### 資源及儲量資料

根據香港聯合交易所有限公司證券上市規則(「上市規則」)第18.14條，鐵江現貨已更新其資源及儲量資料，進一步詳情載於鐵江現貨的2021年年報內。

### 企業管治

年內，本公司遵守上市規則附錄十四所載企業管治守則的守則條文，惟獨立非執行董事李壯飛先生因互聯網連接問題無法撥入會議，而未能按守則條文第A.6.7條所規定出席於2021年6月24日舉行的本公司股東週年大會。

本公司已採納上市規則附錄十所載的上市發行人董事進行證券交易的標準守則(「標準守則」)。本公司已就年內有否違反任何標準守則的事項向所有董事作出具體查詢，且彼等確認已全面遵守標準守則所載的規定標準。

本公司亦已採納標準守則作為相關僱員進行證券交易的守則，藉此規管被視為可能知悉有關本公司或其證券未公佈價格敏感資料的本公司或其任何附屬公司及控股公司的若干僱員買賣本公司證券。

### 購買、出售或贖回本公司的上市證券

本公司及其任何附屬公司概無於年內購買、出售或贖回本公司任何上市證券。

### 執行董事的薪酬

董事會披露，於日期為2022年3月4日的公告後，薪酬委員會就其與高丹先生的薪酬進行的討論得出結論。根據高丹先生的服務合約，彼有權收取薪酬每月46,833美元(約365,300港元)，並可有權收取薪酬委員會及董事會經考慮本公司及其表現後可能決定的酌情花紅或其他福利。

### 概無來自俄羅斯制裁的重大直接影響

本公司正在檢視及考慮英國、歐盟及美國制裁(「該等制裁」)的影響(如有)。截至本公告日期，就董事所知、按其目前評估及現時所得資料，該等制裁對本集團及其業務並無重大直接影響。本集團在俄羅斯及其他地區的營運及業務如常進行。

本公司將繼續密切監察制裁發展，並將於必要時另行刊發公告。

本公司股東及本公司有意投資者於買賣本公司股份時務須審慎行事。



## 刊發末期業績及年報

本業績公告刊載於香港聯合交易所有限公司網站([www.hkexnews.hk](http://www.hkexnews.hk))及本公司網站([www.ircgroup.com.hk](http://www.ircgroup.com.hk))。本公司將適時寄發截至2021年12月31日止年度的年報(載有上市規則規定全部資料)予本公司股東，並於上述兩個網站刊載。

附註 本公告內的數字可能因進行約整而與總和略有出入。除特別指明外，本公告所用所有噸數均指濕公噸。除另有指明外，所有貨幣均指美元。

於本公告披露的產量是扣除運送給客戶的產品中的多餘水份釐定。K&S的生產率是根據年產能約3,155千濕公噸計算。

承董事會命  
鐵江現貨有限公司  
首席執行官  
馬嘉譽

中華人民共和國，香港  
2022年3月30日(星期三)

於本公告日期，本公司執行董事為馬嘉譽先生及高丹先生。非執行董事為Peter Hambro先生及Nikolai Levitskii先生。獨立非執行董事為白丹尼先生、Jonathan Martin Smith先生、胡家棟先生、Martin Davison先生及Dmitry Dobryak先生。

鐵江現貨有限公司  
香港皇后大道中9號6號H室  
電話：+852 2772 0007  
電郵：ir@ircgroup.com.hk  
網址：www.ircgroup.com.hk

如欲瞭解更多資料，請瀏覽[www.ircgroup.com.hk](http://www.ircgroup.com.hk)或聯絡：

### 羅偉健

經理—企業傳訊及投資者關係  
電話：+852 2772 0007  
流動電話：+852 9688 8293  
電郵：kl@ircgroup.com.hk