



泸州银行股份有限公司

LUZHOU BANK CO., LTD.

泸州银行股份有限公司*

Luzhou Bank Co., Ltd.*

(於中華人民共和國註冊成立的股份有限公司)

(A joint stock company incorporated in the People's Republic of China with limited liability)

股份代號：1983 Stock Code: 1983

2021

ANNUAL REPORT
年度報告



- * 泸州银行股份有限公司並非香港法例第155章《銀行業條例》所指認可機構，不受香港金融管理局的監督，亦不獲授權在香港經營銀行／接受存款業務。
- * Luzhou Bank Co., Ltd. is not an authorised institution within the meaning of the Banking Ordinance (Chapter 155 of the Laws of Hong Kong), not subject to the supervision of the Hong Kong Monetary Authority, and not authorised to carry on banking/deposit-taking business in Hong Kong.

目錄

公司簡介	2
會計數據及財務指標概要	5
董事長致辭	7
行長致辭	9
管理層討論與分析	11
股本變動及股東情況	54
董事、監事、高級管理人員及員工	61
企業管治報告	82
董事會報告	113
監事會報告	120
重要事項	123
獨立核數師報告	124
綜合收益表	130
財務狀況表	131
權益變動表	132
現金流量表	133
財務報表附註	135
未經審計的補充財務資料	253
釋義	255

公司簡介

一、 公司概况

(一) 法定名稱

- 1、 法定中文名稱：瀘州銀行股份有限公司
(中文簡稱：瀘州銀行)
- 2、 法定英文名稱：LUZHOU BANK CO., LTD.
(英文簡稱：LUZHOU BANK)

(二) 註冊資本：人民幣2,717,752,062元

(三) 法定代表人：游江先生

(四) 授權代表：劉仕榮先生、蘇淑儀女士

(五) 公司秘書：蘇淑儀女士

(六) H股股票上市交易所：香港聯合交易所有限公司

(七) 股份簡稱和代碼：瀘州銀行(1983.HK)

(八) 註冊地址：中國四川省瀘州市江陽區酒城大道三段18號1號樓

(九) 香港主要營業地址：香港灣仔皇后大道東248號大新金融中心40樓

(十) 聯繫地址：

中國四川省瀘州市江陽區酒城大道三段18號1號樓
郵遞區號：646000
網址：www.lzccb.cn

(十一) 本年度報告備置地地點：本行董事會辦公室

(十二) 核數師

國際：羅兵威永道會計師事務所
地址：香港中環太子大廈22樓

國內：普華永道中天會計師事務所(特殊普通合伙)
地址：中國上海市黃浦區湖濱路202號領展企業廣場2座普華永道中心11樓

公司簡介

- (十三) 中國法律顧問：君合律師事務所上海分所
- (十四) 香港法律顧問：高偉紳律師行
- (十五) H股證券登記及過戶處：香港中央證券登記有限公司
- (十六) 註冊登記日期：1997年9月15日
- (十七) 註冊登記機關：中國四川省瀘州市市場監督管理局
- (十八) 統一社會信用代碼：91510500708926271U
- (十九) 金融許可證機構編碼：B0210H251050001
- (二十) 客服和投訴電話：0830-96830
- (二十一) 電話：0830-2362606
- (二十二) 傳真：0830-3100625
- (二十三) 郵箱地址：ir@lzccb.cn

二、 公司情況

泸州银行乃根據中國人民銀行批准，於1997年9月15日成立，總部位於中國瀘州市，本行下轄成都分行、眉山分行，共設有32個營業網點。報告期末，本行資產總額為人民幣1,345.10億元，客戶貸款總額為人民幣748.73億元，客戶存款總額為人民幣947.69億元。

本行H股已於2018年12月17日在香港聯交所主板掛牌上市，股份代號1983。

公司簡介

三、 2021年獲得的主要榮譽

2021年1月，榮獲微博新浪四川「2020新浪金麒麟(四川)：社會責任金融機構」。

2021年2月，被由國家市場監督管理總局、財政部、中國人民銀行等八部門組織的評選活動授予「2020年企業標準領跑者」稱號。

2021年4月，在中國銀行業協會行業發展研究委員會發佈的2020年「陀螺」評價體系綜合評價結果中，獲得城市商業銀行(2000億元以下)第三名。

2021年5月，在《當代金融家》雜誌社、中國科技金融促進會、金融科技與共享金融100人論壇(FSF100)聯合主辦的「2020中國數字金融競爭力卓越榜」評選活動中獲得「2020數字普惠金融卓越創新獎」。

2021年5月，在第五屆中國資產證券化主題年會上獲得「Pre-ABS投資機構金獎」。

2021年6月，在由中國金融出版社、中央財經大學金融品牌研究所、中國金融年度品牌案例組委會聯合舉辦的「第四屆(2021)中國金融年度品牌案例大賽」中獲得「整合營銷年度案例獎」。

2021年9月，在《銀行家》雜誌社組織的「2021年中國金融創新論壇」暨「2021中國金融創新成果線上發佈會」上獲得「十佳普惠金融服務創新獎」。

2021年10月，在《當代銀行家》雜誌舉辦的「2021(第10屆)中小銀行發展高峰論壇暨第四屆鐵馬中小銀行評選頒獎典禮」上獲得「最佳普惠金融中小銀行獎」。

2021年12月，在第19屆中國財經風雲榜評選中被評為「2021年度社會責任先鋒銀行」。

2021年12月，在城銀清算服務有限責任公司主辦、金科創新社協辦的「第二屆城市商業銀行數字金融與支付創新案例評選」活動中獲得「產品創新優秀案例獎」。

2021年12月，我行「小瀘雲廳」遠程視頻銀行項目獲得四川省金融科技學會頒發的「最佳案例獎」。

會計數據及財務指標概要

單位：人民幣千元

項目	2021年	2020年	同比變動	2019年	2018年	2017年
經營業績			變動率(%)			
利息淨收入	2,938,204	2,756,442	6.59	2,718,125	1,772,398	1,574,335
手續費及佣金淨收入	57,420	5,085	1,029.20	5,085	1,868	(1,890)
營業收入	3,776,319	3,154,720	19.70	2,806,631	1,934,088	1,679,956
營業費用	(1,507,790)	(1,176,666)	28.14	(1,036,331)	(686,928)	(543,168)
預期信用損失／其他資產減值損失	(1,337,972)	(1,242,241)	7.71	(944,739)	(396,810)	(324,846)
稅前利潤	934,306	740,250	26.21	829,648	853,990	814,486
淨利潤	734,257	576,074	27.46	633,912	658,307	618,703
歸屬於本行股東淨利潤	734,257	576,074	27.46	633,912	658,307	618,703
每股計(人民幣元)			變動			
歸屬於本行股東每股淨資產 ⁽¹⁾	2.95	3.20	(0.25)	3.04	2.92	2.65
基本每股收益 ⁽²⁾	0.24	0.21	0.03	0.28	0.40	0.38
稀釋每股收益	0.24	0.21	0.03	0.28	0.40	0.38

項目	2021年	2020年	同比變動	2019年	2018年	2017年
規模指標(人民幣千元)			變動率(%)			
資產總額	134,510,128	118,886,259	13.14	91,680,621	82,549,815	70,879,436
其中：客戶貸款淨額 ⁽³⁾	72,236,192	57,585,311	25.44	43,298,734	30,486,354	18,833,833
負債總額	124,807,971	109,937,310	13.53	84,791,112	76,183,029	66,543,721
其中：客戶存款	94,768,521	85,223,104	11.20	61,436,960	52,385,604	42,145,297
股本	2,717,752	2,264,793	20.00	2,264,793	2,182,933	1,637,193
歸屬於本行股東權益	9,702,157	8,948,949	8.42	6,889,509	6,366,786	4,335,715
權益總額	9,702,157	8,948,949	8.42	6,889,509	6,366,786	4,335,715
盈利能力指標(%)			變動			
平均總資產回報率 ⁽⁴⁾	0.58	0.55	0.03	0.73	0.86	1.00
平均權益回報率 ⁽⁵⁾	7.89	7.11	0.78	9.47	14.66	14.83
淨利差 ⁽⁶⁾	2.59	2.75	(0.16)	2.85	2.43	2.55
淨利息收益率 ⁽⁷⁾	2.49	2.78	(0.29)	3.08	2.53	2.65
手續費及佣金淨收入 佔營業收入比率 ⁽⁸⁾	1.52	0.16	1.36	0.18	0.10	(0.11)
成本佔收入比率 ⁽⁹⁾	38.59	36.09	2.50	35.95	34.54	31.89
資產質量指標(%)			變動			
不良貸款率	1.42	1.83	(0.41)	0.94	0.80	0.99
撥備覆蓋率	262.49	187.43	75.06	349.78	319.36	294.49
貸款撥備率	3.72	3.43	0.29	3.28	2.54	2.93

會計數據及財務指標概要

項目	2021年	2020年	同比變動	2019年	2018年	2017年
資本充足率指標(%)			變動			
核心一級資本充足率 ⁽¹⁰⁾	8.05	8.11	(0.06)	9.31	10.69	10.40
一級資本充足率 ⁽¹⁰⁾	9.75	10.01	(0.26)	9.31	10.69	10.40
資本充足率 ⁽¹⁰⁾	13.36	13.87	(0.51)	12.09	13.29	13.69
其他指標(%)			變動			
流動性比率	87.79	83.02	4.77	83.72	73.40	48.42

註：

- (1) 歸屬於本行股東每股淨資產 = (歸屬於本行股東權益 - 其他權益工具) / 期末普通股股數。
- (2) 基本每股收益是以年度 / 期間內本行股東享有淨利潤除以本期間內普通股的加權平均數計算。
- (3) 客戶貸款淨額 = 客戶貸款總額 - 客戶貸款減值準備。
- (4) 平均總資產回報率 = 淨利潤 / 期初及期末總資產平均餘額。
- (5) 平均權益回報率 = 歸屬於本行普通股股東淨利潤 / 期初及期末歸屬於本行普通股股東權益加權平均餘額。
- (6) 淨利差 = 生息資產平均收益率 - 付息負債平均成本率。
- (7) 淨利息收益率 = 利息淨收入 / 平均生息資產。
- (8) 手續費及佣金淨收入佔營業收入比率 = 手續費及佣金淨收入 / 營業收入。
- (9) 成本佔收入比率 = (營業費用 - 稅金及附加) / 營業收入。
- (10) 上表中資本充足率相關指標，根據《商業銀行資本管理辦法(試行)》和其他相關監管規定計算。

董事長致辭

2021年是複雜多變、異常艱難的一年，新冠肺炎疫情反覆蔓延、宏觀經濟持續下行、同業競爭愈加激烈，本行董事會在廣大股東大力支持下，團結帶領經營管理層及全體員工真抓實幹、攻堅克難，實現「十四五」規劃良好開局。

一年來，我們加快推進機構佈局。積極搶抓成渝地區雙城經濟圈建設機遇，穩步推進分支機構建設，第二家異地分行—眉山分行和成都青羊支行、金堂支行3家分支機構順利開業，遂寧分行和成都金牛支行、武侯支行、自貿區支行籌建完畢，其中金牛支行已於

2022年3月4日正式開業，其餘三家近期亦將開業運營，本行經營範圍持續擴大，業務拓展能力進一步增強。

一年來，我們著力完善治理體系。從行內公開選任經驗豐富、勤勉務實的原常務副行長劉仕榮同志接任行長職務。2020年啟動的專項改革工作取得積極成效，信貸業務办理流程更加優化，零售業務轉型穩步推進，同業交流合作更加頻繁，全行運行效率進一步提升。系統梳理優化部門職能、崗位職責，管理機制更加完善，行內溝通協作效率大幅提升。

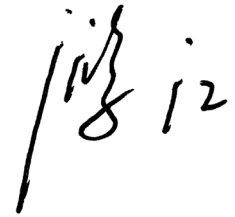
一年來，我們全力築牢發展根基。全面重塑幹部人才管理體系，建立了科學的崗位任職資格標準，暢通了職業發展通道，引入了人才盤點制度，優化了薪酬考核方式，人才隊伍管理機制更加科學，隊伍凝聚力和戰鬥力明顯提升。持續加強信息科技建設，科技開發建設理念和標準進一步優化，科技基礎設施和部份重要系統功能進一步完善，啟動實施數字化轉型，科技支撐能力不斷增強。成功接入人民銀行數字人民幣APP，是全國首批、西部首家開展數字人民幣業務的城商行。完成資本公積金轉增股本工作，註冊資本變更為27.18億元，資本實力和風險抵禦能力進一步提升。



董事長致辭

一年來，我們積極履行社會責任。2021年8月四川古蔺縣發生暴雨洪澇災害，本行及時捐款400萬元幫助抗洪救災。9月16日四川瀘縣發生6.0級地震，本行第一時間啟動應急響應機制，次日向瀘縣政府捐贈500萬元，組織員工捐款捐物91.8萬元，並推出7條幫扶措施支持災後重建，已向3,022戶受災發放房屋重建貸款3.51億元，向受災及救災企業發放貸款5.48億元。

征程萬里闊，艱難更向前。2022年是本行「十四五」規劃承上啟下的關鍵之年，董事會將攜手經營管理層及全行員工，齊心協力、銳意進取，努力推動本行高質量發展。



董事長
游江

行長致辭

2021年，面對複雜的宏觀經濟形勢和更加激烈的市場競爭，本行經營管理層在董事會的堅強領導下積極作為，團結帶領全行幹部員工奮勇拼搏，推動本行發展實現全方位提升。

這一年，本行經營指標邁上新台階。緊跟經濟發展形勢，穩步推動各項業務發展，在確保規模擴大的同時，努力提升盈利水平。截至2021年末，全行資產總額1,345.10億元，同比增長13.14%；存款餘額947.69億元，同比增長11.20%；貸款餘額748.73億元，同比增長25.58%。實現營業收入37.76億元，同比增長19.70%；淨利潤7.34億元，同比增長27.46%。資產及存貸款增速均高於全國城商平均水平，營業收入和淨利潤增速明顯提高。

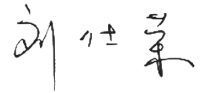
這一年，本行各項業務呈現新態勢。深刻把握客戶需求，加大產品和服務創新力度，全年推出「房好貸」「E瀘貸」等各類產品23款，產品體系更加豐富，業務結構更加多元。其中，新發行淨值型理財產品13款，理財餘額突破百億元，同比增長234.54%。運用互聯網金融思維，推動產業鏈、供應鏈金融加快發展，15款貸款可線上辦理，在第五屆中國資產證券化主題年會上獲得「Pre-ABS投資機構金獎」，供應鏈金融案例「樂業貸」獲得第四屆(2021)中國金融年度品牌案例大賽整合營銷年度案例獎。

這一年，本行風險管理得到新提升。堅持規模、效益和質量協調發展，加大不良清收處置力度，持續改善資產質量，提升風險抵補能力。截至2021年末，本行不良貸款率1.42%，同比下降0.41個百分點，比全國城商行平均水平低0.48個百分點；關注類貸款佔比為0.63%，同比下降0.71個百分點；撥備覆蓋率262.49%，同比上升75.06個百分點。

行長致辭

這一年，本行科技建設取得新進展。主動順應金融科技發展趨勢，加快推動金融科技賦能轉型。全年實施科技系統改造、新建項目53個。網貸平台功能持續優化，手機銀行2.0版上線運行，手機銀行註冊用戶增長58.4%。成功接入數字人民幣APP，是全國首批、西部首家開展數字人民幣業務的城商行。

為者常成，行者常至。2022年，本行經營管理層將緊緊圍繞董事會確定的發展戰略和任務目標，積極搶抓成渝地區雙城經濟圈建設機遇，主動作為，勤奮實幹，以優異的業績回報廣大股東和社會各界的信任與支持。



行長
劉仕榮



管理層討論與分析

(除另有指明外，本行的財務數據均以人民幣呈列)

1 環境與展望

過去一年，世紀疫情下百年變局加速演進，中國政府堅持穩中求進工作總基調，統籌疫情防控和經濟社會發展，實現「十四五」規劃良好開局。2021年國內生產總值114.4萬億元，同比增長8.1%、兩年平均增長5.1%，增速在全球主要經濟體繼續名列前茅，並逐漸向疫情前長期平均水平靠攏。本行經營的主要區域四川省，2021年四川省地區生產總值達到5.39萬億元，同比增長8.2%、兩年平均增長6%，分別比全國高0.1、0.9個百分點，是全國第6個、西部地區第1個GDP總量突破5萬億的省份，經濟規模不斷壯大、綜合實力穩步提升。

展望未來，雖然全球經濟下行壓力依然較大，但中國經濟潛力足、韌性強，長期向好的基本面、構建新發展格局的有利條件不會發生改變，仍有足夠政策空間支撐經濟穩定增長。在中國西南腹地，地處「一帶一路」與長江經濟帶聯結點的成渝地區，人口密集、產業雄厚、市場廣闊，在國家現代化建設大局和全方位開放格局中具有重要戰略地位。2021年中國政府相繼出台《成渝地區雙城經濟圈建設規劃綱要》《成渝共建西部金融中心規劃》等政策文件，推動成渝地區向著「全國高質量發展重要增長極和新的動力源」的目標加速邁進。位於成渝地區雙城經濟圈南翼的瀘州，正在大力實施「一體兩翼」特色發展戰略，加快建設支撐成渝地區雙城經濟圈南翼跨越的全省經濟副中心，奮力建設新時代區域中心城市，2021年綿瀘高鐵內自瀘段正式開通運營，瀘永江融合發展示範區總體方案獲川渝政府批覆實施，瀘州的區位優勢、政策優勢更加明顯，發展動能更足。

2021年，本行積極應對複雜多變的經濟金融環境，不斷加快改革轉型步伐，業務規模、效益、質量穩步提升，新的幹部隊伍人才管理體系順利完成，科技引領支撐能力不斷加強，省內分支機構佈局進一步完善，經營發展基礎取得明顯優化。新的一年，本行將加強對經濟、金融形勢和政策的研究，抓好服務提升、數字轉型、風險防控，做好科技賦能、人才賦能、管理賦能，以優異成績回報廣大投資者的關心和厚愛。

管理層討論與分析

(除另有指明外，本行的財務數據均以人民幣呈列)

2 發展戰略

2022年，本行將堅持穩中求進工作總基調，繼續優化負債結構，強化智慧風控建設，加快金融科技創新發展，為成渝雙城經濟圈建設和瀘州「一體兩翼」發展提供有力支撐，在助推區域經濟發展中實現高質量發展。

3 利潤表分析

3.1 財務業績摘要

單位：人民幣千元

項目	2021年	2020年
利息淨收入	2,938,204	2,756,442
手續費及佣金淨收入	57,420	5,085
交易活動淨收益、金融投資淨收益及其他營業收入	780,695	393,193
營業費用	(1,507,790)	(1,176,666)
預期信用損失／其他資產減值損失	(1,337,972)	(1,242,241)
享有聯營企業利潤的份額	3,749	4,437
稅前利潤	934,306	740,250
所得稅費用	(200,049)	(164,176)
淨利潤	734,257	576,074
其中：歸屬於本行股東淨利潤	734,257	576,074

2021年本行稅前利潤9.34億元，比上年增加1.94億元，增幅26.21%；淨利潤7.34億元，比上年增加1.58億元，增幅27.46%。下表列出2021年度本行主要損益項目變化對稅前利潤的影響。

單位：人民幣千元

項目	金額
2020年稅前利潤	740,250
2021年變化	
利息淨收入變化	181,762
手續費及佣金淨收入變化	52,335
交易活動淨收益、金融投資淨收益及其他營業收入變化	387,502
營業費用變化	(331,124)
預期信用損失／其他資產減值損失變化	(95,731)
享有聯營企業利潤的份額變化	(688)
2021年稅前利潤	934,306

管理層討論與分析

(除另有指明外，本行的財務數據均以人民幣呈列)

3.2 營業收入

2021年本行營業收入37.76億元，比上年增加6.22億元，增幅19.70%。其中利息淨收入佔比77.81%，比上年減少9.57個百分點。非利息淨收入8.38億元，佔比22.19%。下表列出近五年本行營業收入構成的同期比較。

項目	單位：%				
	2021年	2020年	2019年	2018年	2017年
利息淨收入	77.81	87.38	96.85	91.64	93.71
手續費及佣金淨收入	1.52	0.16	0.18	0.10	(0.11)
交易活動淨收益、金融投資淨收益 及其他營業收入	20.67	12.46	2.97	8.26	6.40
合計	100.00	100.00	100.00	100.00	100.00

3.3 利息淨收入

2021年本行利息淨收入29.38億元，比上年增長1.82億元，增幅6.59%，主要是規模增長所致，但部份利息淨收入被淨息差水平的下降所抵消。下表列出所示期間本行資產負債項目平均餘額、利息收入／支出及平均收益率／成本率情況。生息資產及計息負債項目平均餘額為日均餘額。

項目	2021年			2020年		
	平均餘額	利息收入／ 支出 (經審計)	平均 收益率／ 成本率	平均餘額	利息收入／ 支出 (經審計)	平均 收益率／ 成本率
生息資產						
客戶貸款	69,329,722	4,826,397	6.96%	53,699,227	3,829,135	7.13%
投資 ⁽¹⁾	32,354,457	1,880,679	5.81%	30,476,285	1,991,383	6.53%
存拆放同業及其他金融機構款項 ⁽²⁾	6,667,779	130,175	1.95%	7,232,679	141,449	1.96%
存放中央銀行款項	9,504,888	112,748	1.19%	7,851,959	99,973	1.27%
合計	117,856,846	6,949,999	5.90%	99,260,150	6,061,940	6.11%

單位：人民幣千元

管理層討論與分析

(除另有指明外，本行的財務數據均以人民幣呈列)

單位：人民幣千元

項目	2021年			2020年		
	平均餘額	利息收入／ 支出 (經審計)	平均 收益率／ 成本率	平均餘額	利息收入／ 支出 (經審計)	平均 收益率／ 成本率
計息負債						
客戶存款	93,599,939	3,095,875	3.31%	74,690,218	2,429,874	3.25%
同業及其他金融機構存拆放款項 ⁽¹⁾	5,978,036	169,516	2.84%	5,350,406	181,743	3.40%
已發行債券	19,244,612	701,643	3.65%	17,352,344	667,554	3.85%
其他	2,518,279	44,761	1.78%	1,147,619	26,327	2.29%
合計	121,340,866	4,011,795	3.31%	98,540,587	3,305,498	3.35%
利息淨收入	-	2,938,204	-	-	2,756,442	-
淨利差	-	-	2.59%	-	-	2.75%
淨利息收益率	-	-	2.49%	-	-	2.78%

註：

- (1) 第3.3節中所列示的投資為信貸類金融資產、以公允價值計量且其變動計入其他綜合收益的金融資產、以攤餘成本計量的金融資產。
- (2) 第3.3節中所列示的存拆放同業及其他金融機構款項包含買入返售金融資產。
- (3) 第3.3節中所列示的同業及其他金融機構存拆放款項包含賣出回購金融資產。

管理層討論與分析

(除另有指明外，本行的財務數據均以人民幣呈列)

2021年，生息資產平均餘額1,178.57億元，比上年增長185.97億元，增幅18.74%，主要是客戶貸款規模增長所致。淨利息收益率2.49%，比上年下降0.29個百分點，淨利差2.59%，比上年下降0.16個百分點，主要是由於本行的生息資產利息收入增幅低於計息負債利息支出增幅。

下表列出所示期間本行由於規模變化和利率變化導致利息收入和利息支出變化的分佈情況：規模變化以平均餘額變化來衡量；利率變化以平均利率變化來衡量；由規模變化和利率變化共同引起的利息收支變化，計入規模變化對利息收支變化的影響金額。

單位：人民幣千元

項目	2021年對比2020年		
	規模因素	利率因素	增(減)淨值
資產			
客戶貸款	1,088,119	(90,857)	997,262
投資	109,173	(219,877)	(110,704)
存拆放同業及其他金融機構款項	(11,029)	(245)	(11,274)
存放中央銀行款項	19,607	(6,832)	12,775
利息收入變動	1,205,870	(317,811)	888,059
負債			
客戶存款	625,451	40,550	666,001
同業及其他金融機構存拆放款項	17,797	(30,024)	(12,227)
已發行債券	68,991	(34,902)	34,089
其他	24,363	(5,929)	18,434
利息支出變動	736,602	(30,305)	706,297
利息淨收入變動	469,268	(287,506)	181,762

管理層討論與分析

(除另有指明外，本行的財務數據均以人民幣呈列)

3.4 利息收入

2021年本行利息收入69.50億元，比上年增長8.88億元，增幅14.65%，主要由於生息資產規模增長。客戶貸款利息收入和投資利息收入構成本行利息收入的主要部份。

客戶貸款利息收入

2021年本行客戶貸款利息收入48.26億元，比上年增長9.97億元，增幅26.04%。下表列出所示期間本行客戶貸款各組成部份的平均餘額、利息收入及平均收益率情況。

單位：人民幣千元

項目	2021年			2020年		
	平均餘額	利息收入	平均收益率	平均餘額	利息收入	平均收益率
公司貸款	61,104,845	4,318,503	7.07%	47,019,672	3,439,969	7.32%
個人貸款	8,224,877	507,894	6.18%	6,679,555	389,166	5.83%
貸款總額	69,329,722	4,826,397	6.96%	53,699,227	3,829,135	7.13%

投資利息收入

2021年本行投資利息收入18.81億元，比上年下降1.11億元，降幅5.56%，主要由於投資類資產平均收益率下降，但部份利息收入被投資類資產規模的增長所抵消。

買入返售、存拆放同業及其他金融機構款項利息收入

2021年本行買入返售、存拆放同業及其他金融機構款項利息收入1.30億元，比上年下降0.11億元，降幅7.97%，主要由於存拆放同業及其他金融機構款項平均餘額和平均收益率均有所下降。

存放中央銀行款項利息收入

2021年本行存放中央銀行款項利息收入1.13億元，比上年增長0.13億元，增幅12.78%，主要是存放中央銀行款項平均餘額增長所致。

管理層討論與分析

(除另有指明外，本行的財務數據均以人民幣呈列)

3.5 利息支出

2021年本行利息支出40.12億元，比上年增長7.06億元，增幅21.37%，主要由計息負債規模增長所致。客戶存款利息支出和已發行債券利息支出為本行利息支出的主要部份。

客戶存款利息支出

2021年本行客戶存款利息支出30.96億元，比上年增長6.66億元，增幅27.41%。下表列出所示期間本行客戶存款各組成部份的平均餘額、利息支出和平均成本率。

單位：人民幣千元

項目	2021年			2020年		
	平均餘額	利息支出	平均成本率	平均餘額	利息支出	平均成本率
公司存款	45,708,193	1,090,598	2.39%	38,267,263	868,598	2.27%
個人存款	47,891,746	2,005,277	4.19%	36,422,955	1,561,276	4.29%
存款總額	93,599,939	3,095,875	3.31%	74,690,218	2,429,874	3.25%

同業及其他金融機構存拆放款項利息支出

2021年本行同業及其他金融機構存拆放款項利息支出1.70億元，比上年下降0.12億元，降幅6.73%，主要由於同業及其他金融機構存拆放款項平均付息率下降。

已發行債券利息支出

2021年本行已發行債券利息支出7.02億元，比上年增長0.34億元，增幅5.11%，主要是由於已發行債券規模增長，但部份利息支出被平均付息率的下降所抵消。

3.6 非利息淨收入

2021年本行非利息淨收入8.38億元，比上年增加4.40億元，增幅110.43%。手續費及佣金淨收入佔營業收入的比例為1.52%，比上年上升1.36個百分點。下表列出所示期間本行非利息淨收入的主要構成情況。

單位：人民幣千元

項目	2021年	2020年
手續費及佣金收入	67,030	11,246
減：手續費及佣金支出	(9,610)	(6,161)
手續費及佣金淨收入	57,420	5,085
交易活動淨收益、金融投資淨收益 及其他營業收入	780,695	393,193
非利息淨收入總額	838,115	398,278

管理層討論與分析

(除另有指明外，本行的財務數據均以人民幣呈列)

3.7 手續費及佣金淨收入

2021年本行手續費及佣金淨收入5,742.0萬元，比上年增長5,233.5萬元，增幅1,029.20%。

單位：人民幣千元

項目	2021年	2020年
結算業務手續費收入	2,339	1,687
銀行卡業務手續費收入	2,023	1,882
代理業務手續費收入	975	1,247
擔保及承諾業務手續費收入	5,840	3,416
理財業務手續費收入	55,790	2,149
投資銀行手續費收入	-	817
其他手續費收入	63	48
合計	67,030	11,246
手續費及佣金支出	(9,610)	(6,161)
手續費及佣金淨收入	57,420	5,085

2021年，本行結算業務手續費收入233.9萬元，比上年增加65.2萬元，增幅38.65%；銀行卡業務手續費收入202.3萬元，比上年增加14.1萬元，增幅7.49%；代理業務手續費收入97.5萬元，比上年減少27.2萬元，降幅21.81%；擔保及承諾業務手續費收入584.0萬元，比上年增加242.4萬元，增幅70.96%；理財業務手續費收入5,579.0萬元，比上年增加5,364.1萬元，主要由於發行的非保本理財產品確認的手續費收入；投資銀行手續費收入0.0萬元，比上年減少81.7萬元，降幅100.00%；其他手續費收入6.3萬元，比上年增加1.5萬元，增幅31.25%。

管理層討論與分析

(除另有指明外，本行的財務數據均以人民幣呈列)

3.8 交易活動淨收益、金融投資淨收益及其他營業收入

2021年本行交易活動淨收益、金融投資淨收益及其他營業收入金額合計為收益7.81億元，比上年增加3.88億元，增幅98.55%。其中，交易活動淨收益比上年增加3.09億元；金融投資淨收益比上年增加0.92億元，主要由於交易性金融資產持有量及交易量大幅增加。下表列出所示期間本行交易活動淨收益、金融投資淨收益及其他營業收入主要構成情況。

單位：人民幣千元

項目	2021年	2020年
交易活動淨收益	556,697	248,104
金融投資淨收益	209,548	117,061
其他營業收入	14,450	28,028
合計	780,695	393,193

3.9 營業費用

2021年本行營業費用15.08億元，比上年增長3.31億元，增幅28.14%。其中，人工成本比上年增加1.29億元，增幅20.04%；業務及行政支出比上年增加1.74億元，增幅67.29%，下表列出所示期間本行營業費用的主要構成。

單位：人民幣千元

項目	2021年	2020年
人工成本(包括董事及監事薪酬(含津貼))	774,136	644,912
業務及行政支出	432,381	258,469
折舊和攤銷	180,806	175,895
稅金及附加	50,589	38,022
專業服務費	30,497	33,986
公益性捐贈支出	15,300	5,464
租賃費用	2,909	444
核數師薪酬	2,920	2,840
其他	18,252	16,634
合計	1,507,790	1,176,666

管理層討論與分析

(除另有指明外，本行的財務數據均以人民幣呈列)

3.10 預期信用損失／其他資產減值損失

2021年本行預期信用損失／其他資產減值損失13.38億元，比上年增長0.96億元，增幅7.71%。下表列出所示期間本行預期信用損失的主要構成。

單位：人民幣千元

項目	2021年	2020年
以攤餘成本計量的貸款預期信用損失	1,029,131	726,921
以公允價值計量且其變動計入其他綜合收益的 貸款預期信用損失	69,691	51,056
信貸類金融資產預期信用損失	(9,284)	185,445
以攤餘成本計量的金融資產預期信用損失	141,166	162,843
以公允價值計量且其變動計入其他綜合收益的 金融資產預期信用損失	116,409	115,107
買入返售、存放和拆放於同業及其他金融機構的 款項預期信用損失	(310)	(563)
擔保承諾信用損失	(14,623)	(930)
其他資產減值損失	5,792	2,362
合計	1,337,972	1,242,241

貸款預期信用損失是預期信用損失／其他資產減值損失最大組成部份。2021年，貸款(含票據貼現)預期信用損失10.99億元，比上年增長3.21億元，增幅41.24%。

管理層討論與分析

(除另有指明外，本行的財務數據均以人民幣呈列)

4 財務狀況表主要項目分析

4.1 資產

截至2021年末本行資產總額1,345.10億元，比上年末增長156.24億元，增幅13.14%，主要是本行客戶貸款等增長。下表列出截至所示日期本行資產總額的構成情況。

單位：人民幣千元

項目	2021年12月31日		2020年12月31日	
	金額	佔總額 百分比%	金額	佔總額 百分比%
客戶貸款總額	74,873,290	55.66	59,623,716	50.15
以攤餘成本計量的貸款信用減值損失準備	(2,637,098)	(1.96)	(2,038,405)	(1.71)
客戶貸款淨額	72,236,192	53.70	57,585,311	48.44
現金及存放中央銀行款項	10,451,291	7.77	10,490,071	8.82
存放和拆放同業及其他金融機構款項	7,452,012	5.54	4,961,948	4.17
金融投資－信貸類金融資產	3,091,019	2.30	3,709,265	3.12
金融投資－以公允價值計量且 其變動計入損益的金融資產	9,911,333	7.37	16,483,953	13.87
金融投資－以公允價值計量且 其變動計入其他綜合收益的金融資產	12,834,915	9.54	8,100,931	6.81
金融投資－攤餘成本	16,370,149	12.17	15,670,828	13.18
對聯營企業投資	48,924	0.04	45,175	0.04
固定資產	850,082	0.63	804,894	0.68
遞延所得稅資產	777,630	0.58	628,037	0.53
其他資產	486,581	0.36	405,846	0.34
資產總額	134,510,128	100.00	118,886,259	100.00

管理層討論與分析

(除另有指明外，本行的財務數據均以人民幣呈列)

客戶貸款

截至2021年末本行客戶貸款總額748.73億元，比上年末增長152.50億元，增幅25.58%；客戶貸款淨額722.36億元，比上年末增長146.51億元，增幅25.44%。下表列出截至所示日期本行按產品類型劃分的客戶貸款。

單位：人民幣千元

項目	2021年12月31日		2020年12月31日	
	金額	佔總額 百分比%	金額	佔總額 百分比%
公司貸款	60,873,007	81.30	46,850,100	78.58
票據貼現	3,612,243	4.82	4,778,348	8.01
個人貸款	10,167,490	13.58	7,724,429	12.96
應收利息	220,550	0.30	270,839	0.45
客戶貸款總額	74,873,290	100	59,623,716	100.00
減：以攤餘成本計量的貸款信用 減值損失準備	(2,637,098)	-	(2,038,405)	-
客戶貸款淨額	72,236,192	-	57,585,311	-

公司貸款

截至2021年末本行的公司貸款總額608.73億元，比上年末增長140.23億元，增幅29.93%，佔客戶貸款總額的81.30%，比上年末上升2.72個百分點。

票據貼現

截至2021年末本行票據貼現總額36.12億元，比上年末減少11.66億元，降幅24.40%，佔客戶貸款總額的4.82%，比上年末下降3.19個百分點。本行票據貼現總額減少主要由於本行根據市場競爭、貸款結餘的狀況，減少票據的持有量以平衡信貸資產結構。

個人貸款

截至2021年末本行個人貸款101.67億元，比上年末增長24.43億元，增幅31.63%，佔客戶貸款總額的13.58%，比上年末上升0.62個百分點。本行個人貸款持續增加主要由於本行成功發展及推廣本行的個人貸款(特別是個人經營貸款)業務。

管理層討論與分析

(除另有指明外，本行的財務數據均以人民幣呈列)

投資

截至2021年末本行投資賬面價值422.07億元，比上年末減少17.58億元，降幅4.00%。下表列出截至所示日期本行投資組合構成情況。

單位：人民幣千元

項目	2021年12月31日		2020年12月31日	
	金額	佔總額 百分比%	金額	佔總額 百分比%
金融投資－信貸類金融資產	3,091,019	7.32	3,709,265	8.44
金融投資－以公允價值計量且 其變動計入當期損益的金融資產	9,911,333	23.48	16,483,953	37.49
金融投資－以公允價值計量且 其變動計入其他綜合收益的金融資產	12,834,915	30.41	8,100,931	18.43
金融投資－攤餘成本	16,370,149	38.79	15,670,828	35.64
合計	42,207,416	100	43,964,977	100.00

金融投資－信貸類金融資產

本行的信貸類金融資產為通過納入合併範圍的結構化主體（信託計劃及資產管理計劃）發放的公司貸款。下表列出截至所示日期本行信貸類金融資產構成情況。

單位：人民幣千元

項目	2021年12月31日	2020年12月31日
金融投資－信貸類金融資產		
－ 信託計劃	3,219,100	3,896,600
－ 資產管理計劃	—	—
預期信用損失準備	(237,365)	(246,649)
應計利息	109,284	59,314
合計	3,091,019	3,709,265

管理層討論與分析

(除另有指明外，本行的財務數據均以人民幣呈列)

金融投資－以公允價值計量且其變動計入當期損益的金融資產

下表列出截至所示日期本行以公允價值計量且其變動計入當期損益的金融資產構成情況。

項目	單位：人民幣千元	
	2021年12月31日	2020年12月31日
金融投資－以公允價值計量且其變動計入當期損益的金融資產		
－香港以外上市	5,811,882	6,179,494
－非上市	4,099,451	10,304,459
合計	9,911,333	16,483,953

金融投資－以公允價值計量且其變動計入其他綜合收益的金融資產

下表列出截至所示日期本行以公允價值計量且其變動計入其他綜合收益的金融資產構成情況。

項目	單位：人民幣千元	
	2021年12月31日	2020年12月31日
金融投資－以公允價值計量且其變動計入其他綜合收益的金融資產		
－香港以外上市	6,242,629	4,370,987
－非上市	6,331,339	3,544,857
小計	12,573,968	7,915,844
應收利息	260,947	185,087
合計	12,834,915	8,100,931

金融投資－攤餘成本

下表列出截至所示日期本行以攤餘成本計量的金融資產構成情況。

項目	單位：人民幣千元	
	2021年12月31日	2020年12月31日
金融投資－攤餘成本		
－香港上市	31,878	—
－香港以外上市	1,168,261	689,931
－非上市	15,434,848	15,200,901
小計	16,634,987	15,890,832
應收利息	364,088	254,938
減：預期信用減值準備	(628,926)	(474,942)
合計	16,370,149	15,670,828

管理層討論與分析

(除另有指明外，本行的財務數據均以人民幣呈列)

4.2 負債

截至2021年末本行負債總額1,248.08億元，比上年末增長148.71億元，增幅13.53%，主要是客戶存款穩步增長。下表列出截至所示日期本行負債總額構成情況。

單位：人民幣千元

項目	2021年12月31日		2020年12月31日	
	金額	佔總額 百分比%	金額	佔總額 百分比%
客戶存款	94,768,521	75.93	85,223,104	77.52
同業及其他金融機構存放和拆入款項	5,254,141	4.21	4,830,366	4.39
向中央銀行借款 ⁽¹⁾	3,557,331	2.85	2,371,331	2.16
應交稅金	400,334	0.32	324,365	0.29
發行債券	20,141,958	16.14	16,598,490	15.10
其他負債	685,686	0.55	589,654	0.54
負債總額	124,807,971	100.00	109,937,310	100.00

註：(1) 截至2021年12月31日，向中央銀行借款3,557,331千元均為固定利率。

客戶存款

截至2021年末本行客戶存款總額947.69億元，比上年末增長95.45億元，增幅11.20%，佔本行負債總額的75.93%，為本行的主要資金來源。下表列出截至所示日期本行按產品類型和客戶類型劃分的客戶存款構成情況。

單位：人民幣千元

項目	2021年12月31日		2020年12月31日	
	金額	佔總額 百分比%	金額	佔總額 百分比%
公司存款	41,445,360	43.73	42,323,455	49.66
活期存款	33,352,878	35.19	34,774,888	40.80
定期存款	8,092,482	8.54	7,548,567	8.86
個人存款	51,781,061	54.64	41,781,191	49.03
活期存款	10,616,234	11.20	6,316,539	7.41
定期存款	41,164,827	43.44	35,464,652	41.62
應付利息	1,542,100	1.63	1,118,458	1.31
客戶存款總額	94,768,521	100.00	85,223,104	100.00

截至2021年末本行公司活期存款佔客戶存款總額的比例為35.19%，比上年末下降5.61個百分點。其中，公司活期存款佔公司存款的比例為80.47%，比上年末下降1.69個百分點；個人活期存款佔個人存款的比例為20.50%，比上年末增加5.38個百分點。

管理層討論與分析

(除另有指明外，本行的財務數據均以人民幣呈列)

同業及其他金融機構存放和拆入款項

截至2021年末本行同業及其他金融機構存放和拆入款項52.54億元，比上年末增加4.24億元，增幅8.77%。

發行債券

截至2021年末本行發行債券201.42億元，比上年末增加35.43億元，增幅21.35%。

4.3 股東權益

截至2021年末本行股東權益97.02億元，比上年末增長7.53億元，增幅8.42%。

單位：人民幣千元

項目	2021年12月31日	2020年12月31日
股本	2,717,752	2,264,793
其他權益工具	1,696,824	1,696,824
資本公積	1,786,355	2,239,314
其他儲備	2,329,815	1,750,824
未分配利潤	1,171,411	997,194
股東權益總額	9,702,157	8,948,949

5 其他財務信息

5.1 表外項目分析

本行財務狀況表表外項目具體包括信貸承諾、經營租賃承諾、資本承諾等。信貸承諾是最主要的組成部份，報告期末，信貸承諾餘額8.05億元。

5.2 逾期未償付債務情況

報告期末本行不存在逾期未償付債務。

5.3 資產押計情況

報告期末本行有些資產已根據回購協議抵押給同業及金融機構作為抵押品，詳情請見財務報表附註36。

管理層討論與分析

(除另有指明外，本行的財務數據均以人民幣呈列)

6 貸款質量分析

報告期內本行持續強化對信貸資產質量的動態監控，深入貫徹各項監管政策，信貸資產規模保持增長。當前全球經濟環境複雜多變，受後疫情經濟影響，部份企業經營困難。本行不斷強化內部管理，提升風險管控能力，同時通過多方式、多渠道化解貸款風險，撥備覆蓋水平滿足監管要求，嚴控我行貸款質量。報告期末本行貸款總額746.53億元，比上年末增長25.78%；不良貸款總額10.59億元，比上年末減少0.29億元；不良貸款率1.42%，比上年末下降0.41個百分點。

按五級分類劃分的貸款分佈情況

單位：人民幣千元

項目	2021年12月31日		2020年12月31日	
	金額	佔總額 百分比%	金額	佔總額 百分比%
正常類貸款	73,121,165	97.95	57,471,797	96.83
關注類貸款	472,876	0.63	793,514	1.34
次級類貸款	990,160	1.33	1,048,660	1.77
可疑類貸款	65,814	0.09	38,605	0.06
損失類貸款	2,725	0.00	301	0.00
客戶貸款本金總額	74,652,740	100	59,352,877	100.00
不良貸款總額	1,058,699	1.42	1,087,566	1.83

按照貸款風險分類的監管要求，本行實行貸款質量五級分類管理，不良貸款包括分類為次級、可疑及損失類的貸款。報告期末，次級類貸款佔比同比下降0.44個百分點至1.33%，可疑類貸款佔比同比上升0.03個百分點至0.09%，損失類貸款佔比較上年末無變化，均為0.00%。

管理層討論與分析

(除另有指明外，本行的財務數據均以人民幣呈列)

按行業劃分的貸款及不良貸款分佈情況

單位：人民幣千元

項目	2021年12月31日				2020年12月31日			
	貸款金額	佔總額 百分比%	不良 貸款金額	不良 貸款率%	貸款金額	佔總額 百分比%	不良 貸款金額	不良 貸款率%
公司貸款	60,873,007	81.54	899,070	1.48	46,850,100	78.94	1,013,350	2.16
租賃和商務服務業	21,724,771	29.10	515,658	2.37	18,232,413	30.72	-	-
建築業	14,275,490	19.12	62,147	0.44	8,649,466	14.57	53,800	0.62
批發和零售業	3,972,040	5.32	50,923	1.28	3,274,977	5.52	150,460	4.59
製造業	2,760,512	3.70	86,550	3.14	2,753,852	4.64	563,073	20.45
房地產業	8,757,758	11.73	145,610	1.66	6,883,760	11.60	145,610	2.12
住宿和餐飲業	823,652	1.10	-	-	967,016	1.63	39,738	4.11
教育	1,357,700	1.82	-	-	1,277,300	2.15	-	-
水利、環境和 公共設施管理業	2,856,439	3.83	-	-	1,825,815	3.08	-	-
交通運輸、 倉儲和郵政業	183,269	0.25	25,669	14.01	213,019	0.36	25,669	12.05
其他	4,161,376	5.57	12,513	0.30	2,772,482	4.67	35,000	1.26
票據貼現	3,612,243	4.84	-	-	4,778,348	8.05	-	-
零售貸款	10,167,490	13.62	159,629	1.57	7,724,429	13.01	74,216	0.96
客戶貸款總額	74,652,740	100.00	1,058,699	1.42	59,352,877	100.00	1,087,566	1.83

2021年本行積極優化風險資產配置、服務實體經濟，主動調整信貸結構，加大對小微企業、涉農經濟、民生等領域的信貸支持力度，嚴格控制產能過剩、前景不明朗行業的信貸投入，新增信貸資產抗風險能力不斷增強。從行業分佈看本行公司類不良貸款主要包括租賃和商務服務業、房地產業、製造業、建築業，佔公司類不良貸款總額的90.09%。

管理層討論與分析

(除另有指明外，本行的財務數據均以人民幣呈列)

按產品類型劃分的貸款及不良貸款分佈情況

單位：人民幣千元

項目	貸款金額	2021年12月31日			貸款金額	2020年12月31日		
		佔總額 百分比%	不良 貸款金額	不良 貸款率%		佔總額 百分比%	不良 貸款金額	不良 貸款率%
公司貸款	60,873,007	81.54	899,070	1.48	46,850,100	78.94	1,013,350	2.16
流動資金貸款	39,598,201	53.04	233,946	0.59	26,672,147	44.94	379,929	1.42
固定資產貸款	21,274,806	28.50	665,124	3.13	20,177,953	34.00	633,421	3.14
其他	-	-	-	-	-	-	-	-
票據貼現	3,612,243	4.84	-	-	4,778,348	8.05	-	-
零售貸款	10,167,490	13.62	159,629	1.57	7,724,429	13.01	74,216	0.96
個人住房貸款	2,696,391	3.61	36,018	1.34	2,118,017	3.56	31,292	1.48
個人經營貸款	5,979,097	8.01	108,011	1.81	4,516,094	7.61	40,183	0.89
個人消費貸款	1,492,002	2.00	15,600	1.05	1,090,318	1.84	2,741	0.25
其他	-	-	-	-	-	-	-	-
客戶貸款總額	74,652,740	100.00	1,058,699	1.42	59,352,877	100.00	1,087,566	1.83

在新舊動能轉換、供給側改革不斷推進的背景下本行積極應對有效信貸需求的形勢變化，在堅持審慎授信原則基礎上，保持公司貸款規模較快增長。報告期末本行的公司貸款佔比較上年末增加2.6個百分點至81.54%，公司貸款不良率較上年末降低0.68個百分點至1.48%。

本行穩健發展零售貸款業務，積極創新零售業務產品，零售貸款餘額較年初增加24.43億元，零售貸款佔比上升0.61個百分點至13.62%，零售貸款不良率較上年末上升0.61個百分點至1.57%。

管理層討論與分析

(除另有指明外，本行的財務數據均以人民幣呈列)

按地區劃分的貸款及不良貸款分佈情況

單位：人民幣千元

地區	貸款金額	2021年12月31日			貸款金額	2020年12月31日		
		佔總額 百分比%	不良 貸款金額	不良 貸款率%		佔總額 百分比%	不良 貸款金額	不良 貸款率%
瀘州	50,206,812	67.25	1,025,974	2.04	48,100,929	81.04	1,064,131	2.21
瀘州以外地區	24,445,928	32.75	32,725	0.13	11,251,948	18.96	23,435	0.21
客戶貸款總額	74,652,740	100.00	1,058,699	1.42	59,352,877	100.00	1,087,566	1.83

本行立足服務瀘州經濟、積極拓展跨區域業務，不斷優化區域信貸資源配置，強化重點領域風險管控。由於地區經濟差異等因素，新增的不良貸款主要在瀘州地區。

按擔保方式劃分的貸款及不良貸款分佈情況

單位：人民幣千元

項目	貸款金額	2021年12月31日			貸款金額	2020年12月31日		
		佔總額 百分比%	不良 貸款金額	不良 貸款率%		佔總額 百分比%	不良 貸款金額	不良 貸款率%
信用貸款	9,803,584	13.13	118,907	1.21	5,757,772	9.70	28,450	0.49
保證貸款	34,796,495	46.61	82,710	0.24	25,007,860	42.14	814,507	3.26
抵押貸款	20,263,575	27.14	854,226	4.22	18,056,487	30.42	240,561	1.33
質押貸款	9,789,086	13.11	2,856	0.03	10,530,758	17.74	4,048	0.04
客戶貸款總額	74,652,740	100.00	1,058,699	1.42	59,352,877	100.00	1,087,566	1.83

本行通過增加保證人、抵押物等風險緩釋措施加強風險防控，保證類、抵押類貸款佔比達到73.75%。

管理層討論與分析

(除另有指明外，本行的財務數據均以人民幣呈列)

前十大單一借款人的貸款情況

單位：人民幣千元

借款人名稱	行業	報告期末 貸款金額	佔資本淨額 百分比%	佔貸款總額 百分比%
A	建築業	986,000	7.41	1.32
B	房地產業	948,000	7.13	1.27
C	建築業	880,000	6.62	1.18
D	建築業	830,000	6.24	1.11
E	建築業	800,000	6.02	1.07
F	租賃和商務服務業	800,000	6.02	1.07
G	租賃和商務服務業	780,000	5.87	1.04
H	租賃和商務服務業	754,000	5.67	1.01
I	房地產業	750,000	5.64	1.00
J	租賃和商務服務業	700,000	5.26	0.94
合計		8,228,000	61.87	11.02

報告期末本行最大十家單一借款人貸款總額為82.28億元，佔本行資本淨額的61.87%，佔本行貸款總額的11.02%；最大單一借款人貸款餘額9.86億元，佔本行資本淨額的7.41%。

按逾期期限劃分的貸款分佈情況(不含應收利息)

單位：人民幣千元

逾期期限	2021年12月31日		2020年12月31日	
	金額	佔貸款總額 百分比%	金額	佔貸款總額 百分比%
逾期3個月(含)以內	1,249,129	1.67	552,904	0.93
逾期3個月至1年(含)	145,337	0.19	358,048	0.60
逾期1年以上至3年(含)以內	268,758	0.36	235,452	0.40
逾期3年以上	26,456	0.04	1,322	0.00
逾期貸款合計	1,689,680	2.26	1,147,726	1.93
客戶貸款總額	74,652,740	100	59,352,877	100.00

報告期末本行逾期貸款16.90億元，比上年末增加5.42億元；逾期貸款佔本行貸款總額比例為2.26%，較上年末上升0.33個百分點。其中逾期3個月(含)以內貸款12.49億元，佔逾期貸款比例為73.93%。本行採取較為嚴格的分類標準，本金或利息已逾期1天以上(含1天)的貸款為逾期貸款。

管理層討論與分析

(除另有指明外，本行的財務數據均以人民幣呈列)

抵債資產及其減值準備計提情況

報告期末，本行抵債資產總額為41,940千元，計提減值準備15,310千元，抵債資產淨值為26,630千元。

貸款預期信用損失的變化

自2018年1月1日起，本行根據IFRS 9的規定使用「三個階段」模型將客戶貸款分類為：(1)第一階段(正常信用質量)，指不曾發生信用風險顯著增加，且將於未來12個月確認預期信用損失的客戶貸款；(2)第二階段(信用風險顯著增加)，指信用風險顯著增加，且將確認預期信用損失生命週期的客戶貸款；(3)第三階段(信用減值)，指已有客觀的減值現象，且將確認預期信用損失生命週期的客戶貸款。

下表列出本行所示年度貸款預期信用損失的變化情況：

項目	單位：人民幣千元	
	2021年	2020年
年初餘額	2,038,405	1,459,984
本年計提／轉回	1,029,131	726,921
本年核銷及轉讓	(456,675)	(234,496)
收回原轉銷貸款轉入	26,466	61,609
折現因素的釋放	(229)	24,387
年末餘額	2,637,098	2,038,405

報告期末，本行貸款預期信用損失餘額26.37億元，比上年末增長5.99億元，增幅29.37%。

對不良資產採取的相應措施

為做好資產質量管控工作，確保資產質量穩定，報告期內，本行不良資產管理的主要措施如下：

加強逾期貸款，出現其他風險預警信號貸款的監控，做好不良貸款的清收處置。一是提前介入，加強資產質量排查和風險預警貸款管理，及時制定風險防控措施，嚴防貸款下遷不良；二是根據不良貸款具體情況，制定「一戶一策」的風險化解方案，通過非訴催收、訴訟或仲裁清收、強制執行公證等多種方式，加大清收力度和效率，降低清收成本；三是在傳統清收手段基礎上，探索債權轉讓等多渠道化解不良資產的可能性；四是對符合核銷條件的貸款，視情況予以核銷，優化信貸資產結構；五是與政府相關部門及同業建立良好的溝通機制，暢通信息傳遞渠道，共同應對可能出現的企業經營困難問題。

管理層討論與分析

(除另有指明外，本行的財務數據均以人民幣呈列)

集團客戶授信及風險管理情況

本行對集團客戶堅持實行「統一授信、額度適度、實時監控」的授信原則。一是為防範大額授信風險，對集團客戶授信實行統一管理，合併計算集團成員所有授信總額，以此確定授信審批權限。二是強化集團客戶認定，加強對企業間隱形關聯關係的識別，通過企業產品流、企業資金流、企業擔保圈、實際控制人家族關係等維度，識別企業客戶的隱形關聯關係。三是加強集團客戶統一授信管理，適時監控。通過建立集團客戶授信台賬進行額度管控，及時梳理和更新集團客戶名單，審慎核定授信限額，防範集中度風險，不斷提升本行集團客戶管理水平。

報告期末佔貸款總額比例超過20% (含) 的貼息貸款情況

報告期末本行未發生佔貸款總額比例超過20% (含) 的貼息貸款。

7 資本充足率分析

本行資本管理以滿足監管要求、不斷提高資本風險抵禦能力和資本回報為目標，並在此基礎上合理確定資本充足率目標，綜合運用績效考核、資本配置等手段引導業務發展，以此實現總體戰略、業務發展、資本管理戰略協同發展。

本行定期開展內部資本評估，結合壓力測試情況評估本行資本的充足性、抵禦風險能力。根據內部資本評估情況以及風險狀況，及時調整本行的資本規劃，優化資源配置，引導分支機構和管理部門向輕資本業務轉型，確保達到既定的資本充足率目標。

本行按照中國銀保監會發佈的《商業銀行資本管理辦法(試行)》(中國銀行保險監督管理委員會令2012年第1號)及其他相關監管規定的要求計算資本充足率。表內信用風險加權資產採用不同的風險權重進行計算，風險權重根據每一項資產、交易對手的信用、市場及其他相關的風險確定，並考慮合格抵押和擔保的影響；表外信用風險敞口也採用了相同的方法計算。市場風險加權資產採用標準法計量，操作風險加權資產採用基本指標法計量。報告期內，本行遵守監管部門規定的資本要求。

管理層討論與分析

(除另有指明外，本行的財務數據均以人民幣呈列)

下表列出所示日期本行資本充足率相關資料。

	單位：人民幣千元	
	2021年12月31日	2020年12月31日
扣除前總資本	13,297,005	12,399,788
其中：核心一級資本	8,005,333	7,252,125
其他一級資本	1,696,824	1,696,824
二級資本	3,594,848	3,450,839
總資本淨額	13,297,005	12,399,788
核心一級資本淨額	8,005,333	7,252,125
其他一級資本淨額	1,696,824	1,696,824
一級資本淨額	9,702,157	8,948,949
風險加權資產總額	99,502,890	89,382,809
核心一級資本充足率	8.05%	8.11%
一級資本充足率	9.75%	10.01%
資本充足率 ⁽¹⁾	13.36%	13.87%

報告期末，本行資本充足率為13.36%，較上年末下降0.51個百分點，高於監管要求2.86個百分點；一級資本充足率9.75%，較上年末下降0.26個百分點，高於監管要求1.25個百分點；核心一級資本充足率8.05%，較上年末下降0.06個百分點，高於監管要求0.55個百分點。報告期內，本行資本充足率的變化主要是本行業務發展需要，總體風險加權資產有所增加，導致資本充足率較年初有所下降，本行各級資本充足率均高於監管標準。

附註：

(1) 資本充足率=總資本淨額／風險加權資產總額。

管理層討論與分析

(除另有指明外，本行的財務數據均以人民幣呈列)

8 風險管理

信用風險

本行堅持「主動合規，嚴控風險，強化內控」的風險控制原則，從優化信貸投向結構、完善信貸制度體系、加強信貸人員培育、內部檢查以及化解不良貸款等方面入手，不斷強化信用風險管理力度。報告期內，本行重點在以下方面加強信用風險管理：

1. 堅持以政策為導向，優化調整信貸結構。為積極響應國家經濟發展策略，立足國家產業結構調整方向，緊跟區域經濟發展戰略，更加科學挖掘、合理配置本行信貸資源，促進信貸業務持續健康發展。
2. 強化授信審批，嚴格落實信貸業務分級授權管理。本行加強統一授信、統一管理，並根據業務發展需要，對授信業務實行分級授權；加強授信風險審查，按照「客觀公正、依法審查、獨立審貸、風險負責」的原則，堅持「實質重於形式」，嚴格執行獨立的審查、審批機制，重點對產業政策和行業政策及信貸政策、貸款用途、還款能力、擔保能力等方面的審查。加強集團授信管理，重點防範涉及多頭融資、過度授信的客戶風險；有效甄別高風險客戶，緊抓實質性風險，提出風險防範措施建議，嚴把風險關。
3. 加強風險排查，強化重點領域風險管控。按照監管機構及本行風險管控要求，本行積極開展各類風險排查。

管理層討論與分析

(除另有指明外，本行的財務數據均以人民幣呈列)

4. 防範貸後風險，加強信貸業務貸後管理環節檢查。為防範信貸業務貸後風險，督促各級貸後管理人員履行貸後管理職責、持續掌握客戶風險變化情況，針對大額授信客戶、潛在風險客戶等，本行積極開展定期與不定期相結合的貸後管理檢查。對於檢查中發現的問題，要求各管戶機構及時整改，加強貸後管理，提高本行信用風險管控能力。
5. 加強逾期貸款、出現其他風險預警信號貸款的監控，做好不良貸款的清收處置。加強資產質量排查和風險預警貸款管理，及時制定風險防控措施，嚴防貸款下遷不良；根據不良貸款具體情況，制定「一戶一策」的風險化解方案，通過非訴催收、訴訟或仲裁清收、強制執行公證、債權轉讓等多種方式，加大清收力度和效率；與同業、政府部門建立良好的溝通機制，暢通信息傳遞渠道，共同應對可能出現的企業經營困難問題。
6. 加強信貸隊伍建設，促進信貸業務優質高效發展。本著「貼近實際、滿足需求、快速提高、落地有效」的目的，通過外邀專家及內部業務骨幹進行專題培訓，輔以考試考查等方式，持續加強對信貸條線人員的培訓指導，提升全行信貸條線員工的業務素質和風險合規意識，建立防控實質風險和案件的企業風控文化。

管理層討論與分析

(除另有指明外，本行的財務數據均以人民幣呈列)

操作風險

操作風險是指由不完善或有問題的內部程序、員工和信息科技系統，以及外部事件所造成損失的風險。

本行不斷強化操作風險防控措施，防範系統性操作風險和重大操作風險損失。截至報告期末，重大操作風險事件與案件風險事件為零。

本行董事會是操作風險管理的最高決策機構，承擔監控操作風險管理有效性的最終責任，制定與本行戰略目標相一致且適用於全行的操作風險管理戰略和總體政策；定期審閱高級管理層提交的操作風險報告，充分了解本行操作風險管理的總體情況以及高級管理層處理重大操作風險事件的有效性。監事會負責監督董事會和高級管理層對操作風險管理職責的履行情況，並根據履職情況出具監督意見。高級管理層負責執行董事會批准的操作風險管理戰略、總體政策及體系，制定、定期審查和監督執行操作風險管理的政策、程序和操作規程，採取相應的風險控制措施全面防控操作風險。本行設置操作風險管理委員會，負責全行操作風險防控工作。報告期內，本行不斷健全操作風險防控體系，逐步實現案防架構前瞻、案防關口前移、案防手段前置的操作風險防控工作架構，完善案件及操作風險防控的長期機制，重點在以下方面加強操作風險管理。

1. 夯實內部控制水平。完善制度、流程、標準，結合操作風險關鍵指標的分析和預警，加強對重點業務領域的專項檢查和風險評估，強化制度機制的落實執行，堵截操作風險隱患。
2. 推進合規文化宣貫。組織宣傳、培訓、競賽，堅持文化引領，開展「強化合規意識，防範操作風險」活動及「內控合規管理建設年」活動，牢固合規意識、厚植合規文化。

管理層討論與分析

(除另有指明外，本行的財務數據均以人民幣呈列)

3. 強化員工行為管控。落實排查、輪崗、強休，摸排員工異常行為，尤其做好特殊時期下的員工管理，積極應對新冠肺炎疫情，切實防範員工操作風險。
4. 優化操作風險系統。調整模型、指標、性能，提高系統硬控制能力，將「技防」與「人防」有效結合，充分發揮事中風險控制作用。
5. 提升科技風控水平。緊盯運維、應急、外包，抓實業務連續性管理，開展災備演練，保障系統安全運行，深化外包分級管理，嚴守「安全責任不外包、安全標準不降低」的風險底線。

市場風險

市場風險是指因市場價格(利率、匯率、股票價格和商品價格)的不利變動而使本行表內和表外業務發生損失的風險。本行面臨的市場風險主要包括利率風險和匯率風險。本行市場風險管理的目標是將市場風險控制在可承受的合理範圍內，實現各項業務持續、健康發展。

本行市場風險管理的組織體系由董事會及其下設委員會、監事會、高級管理層及其下設的全面風險管理委員會、市場風險管理委員會、風險管理部、內部審計部、資產負債管理部、國際業務部、金融市場部、總行各業務部門及分支機構共同構成。董事會承擔市場風險管理的最終責任；高級管理層承擔市場風險管理的實施責任，負責組織全行市場風險管理；高級管理層下設的市場風險管理委員會是本行市場風險管理的審議決策機構，負責審議市場風險管理的重大事項；各部門按照職責分工開展工作。

本行按照《商業銀行市場風險管理指引》《商業銀行內部控制指引》《商業銀行銀行賬簿利率風險管理指引》的要求，制定了與本行經營相適應的市場風險和銀行賬簿利率風險偏好、市場風險和銀行賬簿利率風險管理基本制度，設定了市場風險和銀行賬簿利率風險限額指標，並對交易賬戶和銀行賬戶分類管理。本行通過建立授權、授信、限額、監控與報告等措施，完善了市場風險管理體系，持續提升風險管理效能。

管理層討論與分析

(除另有指明外，本行的財務數據均以人民幣呈列)

1、利率風險分析

本行利率風險主要來源於資產負債利率重新定價期限的不匹配，以及市場利率變動對資金交易頭寸的影響。根據銀行賬戶和交易賬戶不同性質和特點，分別採取相應的識別、計量、監測和控制方法。

對於資產負債業務的重定價風險，本行主要採取定期計量利率敏感性缺口，通過缺口分析可承受的利率風險，進一步評估利率變動對淨利息收入和淨值的影響；根據內外部管理需要及時採取措施，調整資產負債產品組合和期限結構，適時調整存貸款利率定價方式，確保風險水平控制在可承受範圍內。

對於資金交易頭寸的利率風險，本行密切關注國內外宏觀經濟形勢以及市場流動性變化，採用崗位設置、限額控制等措施進行市場風險控制。本行利用系統對市場風險計量、監測與日常管理，對交易賬戶頭寸實行每日估值，持續監測交易限額、止損限額等指標，定期對風險限額的執行情況進行有效監控、管理和報告。

管理層討論與分析

(除另有指明外，本行的財務數據均以人民幣呈列)

2、利率敏感性分析

本行採用敏感性分析衡量利率變化對淨利息收入的可能影響，下表將2021年12月31日和2020年12月31日按當日資產和負債進行利率敏感性分析結果。

單位：人民幣千元

	預計利息淨收入變動	
	2021年12月31日	2020年12月31日
所有收益率曲線向上平移100基點	(142,445)	(175,679)
所有收益率曲線向下平移100基點	142,445	175,679

下表列示了假設所有收益率曲線平移100個基點對本行其他綜合收益的影響。

單位：人民幣千元

	其他綜合收益變動	
	2021年12月31日	2020年12月31日
所有收益率曲線向上平移100基點	(275,385)	(213,359)
所有收益率曲線向下平移100基點	284,923	265,033

3、匯率敏感性分析

匯率風險是指外匯資產與外匯負債之間幣種結構不平衡產生的外匯敞口因匯率的不利變動而蒙受損失的風險。目前本行匯率風險主要來自境外H股募集資金因匯率波動而產生暫時的折算風險，且該資金佔比較低，故匯率風險的不利影響在本行可控制範圍內。下表列出於2021年12月31日及2020年12月31日按當日資產和負債進行匯率敏感性分析結果。

單位：人民幣千元

	預計稅前利潤／(虧損)變動	
	2021年12月31日	2020年12月31日
外匯對人民幣匯率上漲1%	7,869	7,744
外匯對人民幣匯率下跌1%	(7,869)	(7,744)

管理層討論與分析

(除另有指明外，本行的財務數據均以人民幣呈列)

流動性風險管理和分析

流動性風險是指商業銀行無法以合理成本及時獲得充足資金，用於償付到期債務、履行其他支付義務和滿足正常業務開展的其他資金需求的風險。

本行流動性風險管理的目的在於通過建立並不斷完善流動性風險管理策略、政策和程序、管理系統，充分識別、計量、監測本行各業務條線、業務環節中的流動性風險，確保在正常經營情景和壓力狀態下，保持充足的資金以滿足到期債務支付及供應業務營運資金的需求，在經營發展中實現安全性、流動性、盈利性的協調統一，以推動本行持續健康運行。

本行根據流動性風險管理政策制定、執行和監督職能相分離的原則，建立了流動性風險管理治理結構，明確董事會及其下設委員會、監事會、高級管理層及其下設全面風險管理委員會、流動性風險管理委員會、本行相關部門及分、支行在流動性風險管理工作中的職責及報告路線，以提高流動性風險管理有效性。本行執行穩健的流動性風險偏好，較好地適應本行當前發展階段。目前的流動性風險管理政策及制度符合監管要求和本行自身管理需要。

本行對流動性風險實行集中管理，通過完善流動性風險管理體系，借助流動性風險管理信息系統從短期備付和中長期結構兩個層面，對流動性風險進行充分識別、準確計量、持續監測、有效控制和及時報告。對未來現金流及各項限額指標進行持續監測和分析，定期開展壓力測試判斷本行是否能應對極端情況下的流動性需求。此外，本行制定了流動性風險應急計劃，並定期對應急計劃進行測試和評估。

本行持有適量的優質流動性資產以確保本行的流動性需要，同時本行擁有足夠的資金來應對日常經營中可能發生的不可預知的支付需求。本行資金來源大部分為客戶存款，報告期內，各項存款保持穩定增長，並且種類和期限類型多樣化，是穩定的資金來源。

本行流動性風險管理內部控制體系健全合規，適時開展流動性風險內部專項審計，並形成審計報告提交董事會。

管理層討論與分析

(除另有指明外，本行的財務數據均以人民幣呈列)

2021年，本行在密切關注宏觀金融經濟變化的同時，持續提升流動性風險管理精細化水平。在報告期內，本行主要在以下方面加強流動性風險管理：

1. 不斷優化流動性風險管理，持續完善流動性風險管理體系。
2. 加強存款的營銷力度，推動各項存款增長，尤其是加大個人儲蓄和優質中小客戶穩定存款的營銷，持續提高負債整體穩定性。
3. 密切關注國內外金融經濟形勢以及市場流動性變化，並謹慎合理預判，適時調整本行資產負債管理策略；借助流動性風險管理信息系統持續動態監測各類流動性風險指標與限額管理，超前做好資金安排，保證備付充足，確保流動性風險安全可控。
4. 持續強化資產負債雙向管理，多渠道提升負債穩定性，合理安排資產投放，避免負債的集中到期，不斷優化資產負債結構。
5. 嚴格按照中國銀行保險監督管理委員會《商業銀行流動性風險管理辦法》的有關規定，根據可能影響本行流動性狀況的各種宏微觀因素，並結合本行業務特點、規模、性質、複雜程度及風險狀況，設計多個壓力情景，定期開展流動性風險壓力測試。

截至報告期末，流動性比例**87.79%**，高於監管要求**62.79**個百分點；優質流動性資產充足率**238.49%**，高於監管要求**138.49**個百分點；流動性匹配率**156.64%**，高於監管要求**56.64**個百分點，反映本行流動性狀況的主要指標均達到並遠高於監管要求。

管理層討論與分析

(除另有指明外，本行的財務數據均以人民幣呈列)

信息科技風險管理

信息科技風險指信息科技在商業銀行運用過程中，由於自然因素、人為因素、技術漏洞和管理缺陷產生的操作、法律和聲譽等風險。

本行按照《商業銀行信息科技風險管理指引》《商業銀行業務連續性監管指引》《銀行業金融機構信息科技外包風險監管指引》《銀行業金融機構重要信息系統投產及變更管理辦法》建立完善信息科技風險管理體系，通過技術手段和管理手段防範信息科技重大風險事件，保障信息系統平穩運行，支持業務快速發展。截止報告期末，重大信息科技風險事件為零。

本行信息科技風險管理組織體系由董事會、高級管理層、信息科技管理委員會、信息科技風險管理委員會、系統開發部、信息科技部、科技創新中心、運行管理部、風險管理部、內部審計部及分支行信息科技人員組成。董事會承擔信息科技風險管理的最終責任並對信息科技風險管理偏好、限額、總體風險狀況等進行審議。高級管理層負責組織全行信息科技風險管理，並由風險管理部負責具體牽頭開展工作。信息科技管理委員會負責信息科技項目建設、年度信息科技工作計劃等重大事項審議，信息科技風險管理委員會負責風險評估報告、風險狀況報告等信息科技風險重大事項審議。

本行面臨的信息科技風險主要是網絡安全風險、業務連續性風險及外包風險。網絡安全風險主要體現在互聯網信息系統及客戶端程序安全受到黑客及病毒威脅；業務連續性風險主要體現在業務對信息系統高度依賴，信息科技系統日趨複雜，客戶對服務水平要求不斷上升；外包風險主要體現在信息系統建設及持續升級高度依賴外包公司，存在敏感信息洩露，開發測試質量不穩定，外包商異常服務終止的可能。針對上述風險我行主要採取了以下措施。

管理層討論與分析

(除另有指明外，本行的財務數據均以人民幣呈列)

1. 進行了嚴格的網絡區域劃分，互聯網信息系統與內部系統邏輯隔離，並通過多方面技術措施構成信息安全縱深防禦體系；定期開展系統滲透測試和漏洞掃描，及時處置發現的缺陷；組織實施攻防演練，提升人員實際安全防護經驗和技能；引進第三方安全服務，協助提升安全防護能力。
2. 開展業務連續性管理體系建設，識別重要業務與重要信息系統，明確業務和系統運營中斷恢復目標，制定業務連續性計劃和應急預案；持續推進業務連續性資源建設，通過高可用性技術及災備中心建設，具備應對站點級和城市級災難的能力。
3. 強化外包管理，通過脫敏等技術手段保障數據安全，制定外包應急預案並開展外包失效演練，開展重要外包商風險評估，提升外包應急處置能力；提高人力外包模式佔比，降低對外包商的直接依賴；簽訂外包服務水平協議，引入第三方測試機構協助開展項目測試，明確項目交付物要求，控制項目質量。

管理層討論與分析

(除另有指明外，本行的財務數據均以人民幣呈列)

9 分部報告

以下分部經營業績按業務分部呈示。本行主要業務包括公司銀行業務、零售銀行業務、金融市場業務、未分配項目及其他。下表列出所示期間本行各業務分部的概要經營業績。

單位：人民幣千元

項目	2021年		2020年	
	分部稅前利潤	佔比%	分部稅前利潤	佔比%
公司銀行業務	303,576	32.49	228,865	30.92
零售銀行業務	233,324	24.97	182,366	24.64
金融市場業務	383,317	41.03	302,489	40.86
其他	14,089	1.51	26,530	3.58
合計	934,306	100.00	740,250	100.00

單位：人民幣千元

項目	2021年		2020年	
	分部營業收入	佔比%	分部營業收入	佔比%
公司銀行業務	2,069,117	54.79	1,708,043	54.14
零售銀行業務	480,767	12.73	362,084	11.48
金融市場業務	1,211,922	32.09	1,056,517	33.49
其他	14,513	0.39	28,076	0.89
合計	3,776,319	100.00	3,154,720	100.00

管理層討論與分析

(除另有指明外，本行的財務數據均以人民幣呈列)

10 業務回顧 公司銀行業務

本行堅持「立足地方，服務中小，關注民生，貼心市民」的經營宗旨，積極投身於經濟建設和社會發展，為公司客戶提供多元化的金融產品及服務以支持其業務需要。

公司貸款

報告期末，本行的公司貸款餘額為**608.73**億元，較年初增幅**29.93%**。其中，本行的大中型企業貸款為人民幣**206.83**億元，佔截至同日本行公司貸款總額的**33.98%**，小微型企業貸款為人民幣**400.47**億元，佔截至同日本行公司貸款總額的**65.79%**，其他公司貸款餘額為**1.43**億元，佔截至同日本行公司貸款總額的**0.23%**。本行大部份公司貸款客戶是在四川省（主要為瀘州市）註冊成立或經營主要業務的企業。公司貸款一直是本行貸款組合的最大組成部份。

票據貼現

票據貼現指本行以低於票面價值的價格向公司客戶購買銀行承兌匯票及商業承兌匯票。我們僅從滿足我們信貸要求的公司客戶購買銀行承兌票據及商業承兌票據，這是一種向該等客戶提供的短期融資的形式。

我們亦在金融市場業務版塊營運再貼現及轉貼現業務。根據該等業務，本行可以向中國人民銀行或其他商業銀行再出售貼現票據，這將給我們提供額外的流動資產及利息差額中的另外收入。

報告期末，本行的票據貼現為人民幣**36.12**億元。

公司存款

報告期末，本行公司客戶存款餘額為**414.45**億元，佔全部存款餘額**43.73%**。本行向公司客戶提供人民幣定期及活期存款。本行向公司客戶提供的人民幣定期存款期限介乎三個月至五年。我們亦提供定制利率、期限及其他條款的協議存款產品。此外，我們提供通知存款產品，其比活期存款的利率高且保留一定活期存款靈活性（客戶可提前通知取款）。本行的公司存款客戶主要包括財政、交通、社會保障和其他政府機構、事業單位、國有企業和大型私營公司。

管理層討論與分析

(除另有指明外，本行的財務數據均以人民幣呈列)

公司產品

對於公司客戶的融資需求，創新多款針對性產品以滿足客戶的不同需求。

本行先後推出一次授信、循環使用，7天內還款免息的「天天貸」，客戶通過編發手機短信可實現24小時內即時提款、還款，使資金使用效率達到最高；以近兩年平均納稅總額為主要授信依據的信用產品「税金貸」；基於「互聯網+不動產登記」模式推出瀘州市首款全流程線上辦理抵押登記的房抵類貸款產品「房好貸」；針對核心企業向上下游企業簽發的電子商業承兌匯票辦理貼現的「票保通」；以增值稅發票開票金額為主要授信依據的「票e貸」；以其納稅金額為主要授信依據，用於滿足小微企業短期生產經營資金需求的信用貸款產品「稅e貸」等產品，充分發揮地方法人機構決策鏈條短的優勢，為客戶提供高效便捷的融資服務。

公司銀行客戶基礎

報告期末，本行的公司銀行客戶總數為31,235戶，同比增長9,850戶，增幅46.06%。本行公司銀行業務的迅猛發展得益於強大的客戶基礎。本行通過研究公司銀行客戶的具體金融需求推出一系列針對特定客戶群的特色產品和服務，同時，本行還建立了特別的客戶關係管理系統，這使本行能夠密切追蹤本行客戶及其合作夥伴與本行的業務交易，令本行能夠為他們提供量身定制的金融服務。

小微企業金融服務

本行認真貫徹黨中央、國務院關於統籌推進新冠肺炎疫情防控 and 經濟社會發展、做好「六穩」「六保」相關要求，對外通過加大政策工具使用力度、加強銀政擔企多方合作，對內通過強化運用科技、建設隊伍、創新產品、精簡流程、減費讓利、優化服務、深化考核等多項措施，切實提升小微企業金融服務質效。同時，為更好地滿足小微企業融資需求，本行已建立小微專營機構惠融通小微貸款中心。報告期末，本行的小微貸款餘額為人民幣463.60億元，小微客戶數量8,428戶，普惠小微貸款餘額為88.95億元，戶數為8,109戶，加權平均利率6.52%。

管理層討論與分析

(除另有指明外，本行的財務數據均以人民幣呈列)

零售銀行業務

本行向零售客戶提供多種金融產品及服務，包括存款、貸款、銀行卡服務、理財以及代收代繳費等中間業務，本行擁有廣泛的零售客戶基礎。

截至2021年12月31日，本行有115.4萬名零售銀行客戶，較2020年末增加20.66萬戶，增幅21.81%，零售存款總額517.81億元，貸款總額101.67億元。

本行將零售客戶分為普通客戶(金融資產餘額50萬元以下)、優質客戶(金融資產餘額50萬元(含)至100萬元)、高端客戶(金融資產餘額100萬元(含)至300萬元)及高淨值客戶(金融資產餘額300萬元及以上)。截至2021年12月31日，本行共有高端客戶6,290名，較2020年新增1,701戶，增幅37.07%；高淨值客戶1,198名，較2020年新增472戶，增幅65.01%。

零售存款

零售存款餘額517.81億元，較2020年增加100.00億元，增幅23.94%。其中，大額存單業務較2020年增加7.08億元。

零售貸款

本行向零售客戶提供個人經營貸款、個人消費貸款及個人住宅和商用房按揭貸款。截至2021年12月31日，零售貸款總額為101.67億元，較去年淨增24.43億元，增幅31.63%。

銀行卡

截至2021年12月31日，向零售銀行客戶累計發行銀行卡132.95萬張；其中，存量卡為113.17萬張，較2020年增長16.77萬張，增幅17.40%。

理財

本行向客戶提供滿足其風險和收益偏好的金桂花系列理財產品，本行理財資金主要投資於債券、貨幣市場工具等資產。

2021年，本行銷售理財產品總額133.66億元。截至2021年12月31日，本行持有理財產品客戶31,433名，其中零售客戶31,360名，機構客戶73名，目前產品餘額100.41億元，理財產品業績比較基準介於4.0%-5.1%之間。

管理層討論與分析

(除另有指明外，本行的財務數據均以人民幣呈列)

貴金屬服務

本行向零售客戶提供貴金屬產品服務。本行從2018年10月開始代理貴金屬銷售服務。截至2021年12月31日代銷貴金屬銷售額為148.42萬元，較2020年末增加29.23萬元，增幅24.52%

金融市場業務

2021年，面對宏觀環境、市場環境、監管環境的複雜變化，本行金融市場業務充分研判宏觀經濟和金融監管形勢，落實系列監管要求，防控金融風險，各類金融市場業務保持穩健發展。

本行的金融市場業務主要包括貨幣市場交易業務、投資業務。

貨幣市場交易業務

本行貨幣市場交易包括：同業存放和存放同業、同業拆借、債券回購、票據轉貼現、發行同業存單等。報告期內，本行積極參與貨幣市場交易，加大貨幣市場交易總量，交易量首次突破萬億元。本行注重同業客戶管理和維護，保持與同業客戶間授信可持續性，著力提高同業客戶黏性，同時保持交易對手多元化和分散性，2021年成功發行小型微型企業貸款專項金融債券20億元。

1、同業存放和存放同業

報告期末，吸收同業及其他金融機構存款餘額6.11億元，同比減少3.69億元，減幅37.69%；其中吸收同業存款定期餘額4.40億元，同比減少49.13%；吸收同業存款活期及清算款餘額1.71億元，同比增長48.17%。存放他行同業款項餘額9.73億元，同比減少1.25億元，減幅11.34%；其中存放他行定期餘額7.02億元，同比增長134.00%；存放他行活期及清算款餘額2.71億元，同比減少65.95%。同業存款變動幅度較大主要原因是我行同業存款同期基數較小，根據業務需要進行調整時變化幅度較大。

管理層討論與分析

(除另有指明外，本行的財務數據均以人民幣呈列)

2、同業拆借

報告期末，本行同業拆入餘額為**33.15**億元，同比減少**4.75**億元，減幅**12.53%**；同業拆出餘額為**0.12**億元，同比減少**2.01**億元，減幅**94.30%**。主要原因為：一是本行主要通過發行同業存單吸收同業負債，減少了同業拆入；二是由於同期同業拆出基數較小，因此變化幅度較大。

3、債券回購業務

報告期末，本行正回購餘額為**13.00**億元，同比增加**13.00**億元。主要原因是期末我行通過正回購吸收了部分短期資金。逆回購餘額為**64.78**億元，同比增加**28.15**億元，增幅為**76.83%**。主要是根據業務結構調整需要，相應增加了逆回購業務融出。

4、票據轉貼現

報告期末，持有轉貼現票據**13.80**億元，同比減少**0.83**億元，減幅**5.67%**，主要原因是轉貼現票據總體規模較小，今年根據業務需要減少了部分轉貼現票據。

5、發行同業存單

報告期末，本行同業存單發行餘額為**155.33**億元，同比增加**14.98**億元，增幅**10.67%**。主要原因是本行通過發行同業存單吸收了部分長期負債，導致同業存單餘額較去年末有所增加。

管理層討論與分析

(除另有指明外，本行的財務數據均以人民幣呈列)

投資業務

1、債券投資

2021年，新冠疫情一再反覆嚴重影響了全球經濟復甦進程，因供應鏈衝擊和主要經濟體超發貨幣引發了世界範圍內的通貨膨脹，美聯儲開啟taper，英國央行加息，多個新興市場國家因通脹和匯率壓力開啟加息進程。一季度中國出口表現亮眼，消費增速有所企穩，國內經濟也從疫情中加快恢復。這一階段市場因擔憂貨幣政策收緊，債券收益率創出年內新高。在一季度經濟同比迅猛復甦後，政府決心利用「穩增長壓力不大」的時間窗口去調結構、防風險，解決中國經濟的一些深層次的問題，從二季度開始，地方政府控制債務增長，國內基建慢也於預期，伴隨房地產「三道紅線」等嚴調控政策出台，兩大主體需求被壓制導致整體融資需求趨弱。在進出口保持高速增長的情況下，國內經濟卻出現了一些新的下行壓力，而期間市場流動性總體相對寬鬆，部份配置資金開始流向債券市場，債券收益率在二季度末又緩慢下行到年初水平。三季度中國經濟增速放緩愈發明顯，中國央行7月全面降準以降低實體經濟融資成本，債券收益率震盪走低，但工業品通脹壓力的加大限制債券收益率下行幅度。四季度，房地產風險逐步暴露，地產投資增速回落，疊加內需疲軟，經濟面臨較大的下行壓力，中國央行進一步放鬆貨幣政策，12月再次降準以維穩經濟，債券收益率回落至年內低點。

截至報告期末，本行根據債券市場行情及自身資產配置需要，對債券投資在總量和結構上進行了優化調整。報告期末，本行債券投資規模299.77億元，同比增加61.38億元，增幅25.75%。其中，國債餘額為41.41億元；同比增加22.42億元，增幅118.06%；政策性金融債餘額47.81億元，同比增加7.69億元，增幅19.17%，地方政府債餘額為9.78億元，同比減少1.25億元，減幅11.33%；信用債餘額176.35億元，同比增加21.18億元，增幅13.65%，商業銀行債餘額24.42億元，同比增加11.34億元，增幅86.70%。

2、特殊目的載體投資

報告期內，本行主動壓降特殊目的載體投資規模。報告期末，特殊目的載體投資規模100.84億元，包括公募債券基金10.48億元、信託計劃56.15億元、資產管理計劃34.21億元。特殊目的載體投資較年初減少90.38億元，降幅47.26%，主要是減少了銀行理財產品、信託計劃、資產管理計劃投資。

管理層討論與分析

(除另有指明外，本行的財務數據均以人民幣呈列)

金融消費者權益保護情況

報告期內，本行消費者權益保護工作緊跟監管新動向，大力夯實基礎工作，持續加強高層設計和指導，以完善體制機制為著力點，以提升優質服務為重點，不斷提高消費者權益保護工作整體水平。

1. 加強戰略規劃指導。本行對消費者權益保護作出總體規劃，將消費者權益保護納入公司治理、企業文化建設和經營發展戰略；本行董事會承擔消保工作的最終責任，對消保工作進行總體規劃和指導，對消保工作戰略目標、政策和措施情況進行監督，有效促進金融消費權益保護工作開展。
2. 優化組織架構建設。本行建立以內控合規部為牽頭管理部門，運行管理部、個人客戶部、信息科技部、綜合管理部、普惠金融部、資產負債管理部和成都分行電子銀行部等消保職能部門為主的組織架構，共同推動消保工作開展。
3. 完善消保制度體系。2021年，本行修訂印發《消費者權益保護基本制度》《個人金融信息保護管理辦法》《消費投訴處理管理辦法》《外包管理基本制度》《機構績效考核管理辦法》《薪酬管理辦法》《信息報送工作實施細則》和《消費者權益保護內部審計實施細則》等8個制度，持續完善涵蓋個人金融信息保護、糾紛化解、信息披露、優質服務、營銷宣傳、考核評價等內容的消保制度體系。
4. 健全消保管控機制。本行新產品和服務在上市前，需經過內控合規部審查，確保產品和服務符合消保工作要求；對外發佈產品和服務的宣傳營銷內容，需經過層層審核，確保營銷宣傳符合要求；建立溯源整改機制，對於售後管理中發現的問題，以及消費者投訴後暴露的問題，除立即整改外，還要求開展溯源倒查工作，修正發生問題的環節。

管理層討論與分析

(除另有指明外，本行的財務數據均以人民幣呈列)

5. 完善消保考評機制。本行《消費者權益保護基本制度》進一步規範消保工作考核評價內容、標準和流程，消保考核評價結果運用到薪酬績效等方面；對於違反消費者權益保護有關規定的行為，按照規定嚴肅懲處。
6. 普及消保公眾教育。本行積極履行社會責任普及公眾教育，將金融知識宣教與提升品牌形象充分結合，確定宣傳主題、宣傳內容、宣傳形式和受眾群體，注重覆蓋在校大學生、進城務工人員、中老年人、農村居民等群體，切實開展各類宣教活動20餘次，有效提升群眾金融知識水平，增強防範風險意識。

股本變動及股東情況

一、股本變動情況

根據本行2020年度權益分派方案，以記錄日2021年9月20日的總股本2,264,793,385股為基數，本行於2021年10月11日以資本公積向股權登記日登記在冊的全體股東轉增股本，每10股股份轉增2股新股，共計轉增452,958,677股新股。

二、股份結構情況表

單位：股、%

	2020年12月31日		報告期內增減 變動數量	2021年12月31日	
	數量	比例		數量	比例
總股本	2,264,793,385	100.00%	452,958,677	2,717,752,062	100.00%
內資股法人持股	1,593,116,644	70.34%	321,384,496	1,914,501,140	70.44%
內資股自然人持股	44,076,741	1.95%	6,054,181	50,130,922	1.85%
H股	627,600,000	27.71%	125,520,000	753,120,000	27.71%

三、購買、出售及贖回本行之上市證券情況

本行於報告期內概無購買、出售或贖回本行的任何上市證券。

股本變動及股東情況

四、股東詳情

於報告期末，本行股份總數為2,717,752,062股，其中內資股股份1,964,632,062股，H股753,120,000股。

(一) 本行內資股前10大股東持股情況

單位：股

序號	股東名稱	股份類別	期末持股數量	持股比例	股份質押數	股份凍結數
1	瀘州老窖集團有限責任公司	內資股	390,528,000	14.37%	-	-
2	四川省佳樂企業集團有限公司	內資股	325,440,000	11.97%	-	-
3	瀘州鑫福礦業集團有限公司	內資股	325,440,000	11.97%	-	325,440,000
4	瀘州市財政局	內資股	193,853,760	7.13%	-	-
5	瀘州國有資產經營有限公司	內資股	173,568,000	6.39%	-	-
6	瀘州興瀘居泰房地產有限公司	內資股	110,059,035	4.05%	-	-
7	成都市現代農業發展投資有限公司	內資股	97,252,320	3.58%	-	-
8	瀘州產業發展投資集團有限公司	內資股	88,154,722	3.24%	-	-
9	瀘州市興瀘投資集團有限公司	內資股	48,659,355	1.79%	-	-
10	瀘州老窖股份有限公司	內資股	43,392,000	1.60%	-	-

(二) 香港法規下主要股東及其他人士於股份及相關股份擁有之權益及淡倉

據董事或本行最高行政人員所知，於2021年12月31日，以下人士（董事、監事及本行最高行政人員除外）於本行股份及相關股份中擁有或被視作擁有根據《證券及期貨條例》第XV部第2及3分部條文須向本行及香港聯交所披露，或根據《證券及期貨條例》第336條規定須備存的登記冊所記錄的權益和淡倉如下：

股本變動及股東情況

股東名稱	權益性質	股份類別	好倉/ 淡倉	直接或間接 持有股份 數目(股)	擁有衍生股 權益股份 數目(股)	佔本行已發行 股份的 概約百分比	佔本行相關 類別股份的 概約百分比
瀘州老窖集團有限責任公司 ⁽¹⁾	實益擁有人	內資股	好倉	390,528,000	-		
	受控法團權益	內資股	好倉	43,392,000	-		
				433,920,000		15.97%	22.09%
四川省佳樂企業集團有限公司 ⁽²⁾	實益擁有人	內資股	好倉	325,440,000	-	11.97%	16.56%
姜曉英 ⁽²⁾	配偶權益	內資股	好倉	334,118,400	-	12.29%	17.01%
瀘州鑫福礦業集團有限公司	實益擁有人	內資股	好倉	325,440,000	-	11.97%	16.56%
四川鑫福產業集團有限公司 ⁽³⁾	受控法團權益	內資股	好倉	325,440,000	-	11.97%	16.56%
賴大福 ⁽³⁾	受控法團權益	內資股	好倉	325,440,000	-	11.97%	16.56%
葛修瓊 ⁽³⁾	受控法團權益	內資股	好倉	325,440,000	-	11.97%	16.56%
瀘州產業發展投資集團有限公司 ⁽⁴⁾	實益擁有人	內資股	好倉	88,154,722	-		
	受控法團權益	內資股	好倉	173,809,911	-		
				261,964,633		9.64%	13.33%

股本變動及股東情況

股東名稱	權益性質	股份類別	好倉/ 淡倉	直接或間接 持有股份 數目(股)	擁有衍生股 權益股份 數目(股)	佔本行已發行 股份的 概約百分比	佔本行相關 類別股份的 概約百分比
瀘州市興瀘投資集團有限公司 ⁽⁶⁾	實益擁有人	內資股	好倉	48,659,355	-		
	受控法團權益	內資股	好倉	184,954,062	-		
				233,613,417		8.60%	11.89%
瀘州市財政局	實益擁有人	內資股	好倉	193,853,760	-	7.13%	9.87%
瀘州國有資產經營有限公司	實益擁有人	內資股	好倉	173,568,000	-	6.39%	8.83%
OTX ADVISORY HOLDINGS, INC. ⁽⁶⁾	實益擁有人	H股	好倉	135,672,000	-	4.99%	18.01%
羅志鵬 ⁽⁶⁾	受控法團權益	H股	好倉	135,672,000	-	4.99%	18.01%
五道口資本有限公司 ⁽⁷⁾	實益擁有人	H股	好倉	26,400	-	0.001%	0.004%
周敏 ⁽⁷⁾	受控法團權益	H股	好倉	134,413,200	-	4.95%	17.85%
JNR SPC ⁽⁸⁾	實益擁有人	H股	好倉	130,980,000	-	4.91%	17.73%
JNR Capital ⁽⁸⁾	實益擁有人	H股	好倉	130,980,000	-	4.91%	17.73%
鄭志誠 ⁽⁸⁾	受控法團權益	H股	好倉	130,980,000	-	4.91%	17.73%
瀘州市基礎建設投資有限公司 ⁽⁹⁾	實益擁有人	內資股	好倉	18,007,680	-		
	受控法團權益	內資股	好倉	110,059,035	-		
				128,066,715		4.71%	6.52%
瀘州興瀘居泰房地產有限公司 ⁽⁹⁾	實益擁有人	內資股	好倉	110,059,035	-	4.05%	5.60%
瀘州市城南建設投資有限公司 ⁽⁹⁾	受控法團權益	內資股	好倉	110,059,035	-	4.05%	5.60%
國開發展基金有限公司 ⁽⁹⁾	受控法團權益	內資股	好倉	110,059,035	-	4.05%	5.60%
瀘州市高新投資集團有限公司	實益擁有人	H股	好倉	120,000,000	-	4.42%	15.93%
瀘州酒業投資有限公司	實益擁有人	H股	好倉	72,000,000	-	2.65%	9.56%

股本變動及股東情況

附註：

- (1) 瀘州老窖集團有限責任公司由瀘州市國有資產監督管理委員會全資擁有。瀘州老窖集團有限責任公司直接持有**390,528,000**股內資股，並通過其控股公司瀘州老窖股份有限公司間接持有**43,392,000**股內資股。根據《證券及期貨條例》，瀘州老窖集團有限責任公司被視為於瀘州老窖股份有限公司所持內資股中擁有權益。
- (2) 熊國銘先生通過(i)四川省瀘州市佳樂房地產有限責任公司間接持有**8,678,400**股內資股，四川省瀘州市佳樂房地產有限責任公司乃由瀘州益佳房地產開發有限公司擁有約**92.68%**的股本權益，瀘州益佳房地產開發有限公司乃由四川佳樂益佳實業有限公司擁有約**70.44%**的股本權益，而四川佳樂益佳實業有限公司乃由熊國銘先生擁有**80%**的股本權益及(ii)四川省佳樂企業集團有限公司持有**325,440,000**股內資股，而四川省佳樂企業集團有限公司由熊國銘先生擁有**80%**的股本權益。根據《證券及期貨條例》，熊國銘先生被視為於四川省瀘州市佳樂房地產有限責任公司及四川佳樂益佳實業有限公司所持內資股中擁有權益。姜曉英女士為熊國銘先生的配偶，根據《證券及期貨條例》，其被視為於熊國銘先生所持內資股中擁有權益。
- (3) 賴大福先生和葛修瓊女士分別持有四川鑫福產業集團有限公司**60%**及**40%**的股本權益。四川鑫福產業集團有限公司持有瀘州鑫福礦業集團有限公司**92%**的股本權益。根據《證券及期貨條例》，賴大福先生、葛修瓊女士及四川鑫福產業集團有限公司被視為於瀘州鑫福礦業集團有限公司所持內資股中擁有權益。
- (4) 瀘州產業發展投資集團有限公司直接持有**88,154,722**股內資股，及通過其全資附屬公司瀘州國有資產經營有限公司間接持有**173,568,000**股內資股及通過其全資附屬公司瀘天化(集團)有限責任公司間接持有**241,911**股內資股。根據《證券及期貨條例》，瀘州產業發展投資集團有限公司被視為於瀘州國有資產經營有限公司及瀘天化(集團)有限責任公司所持內資股中擁有權益。
- (5) 瀘州市興瀘投資集團有限公司直接持有**48,659,355**股內資股，及通過其受控法團(i)瀘州興瀘居泰房地產有限公司間接持有**110,059,035**股內資股，瀘州興瀘居泰房地產有限公司乃由瀘州市城南建設投資有限公司及瀘州市興瀘投資集團有限公司分別擁有**45.99%**及**51.86%**的股本權益，瀘州市城南建設投資有限公司乃由瀘州市基礎建設投資有限公司擁有約**50.82%**的股本權益，瀘州市基礎建設投資有限公司乃由瀘州市興瀘投資集團有限公司擁有約**55.11%**的股本權益，(ii)瀘州老窖股份有限公司間接持有**43,392,000**股內資股，瀘州老窖股份有限公司乃由瀘州市興瀘投資集團有限公司擁有約**24.99%**的股本權益，而瀘州老窖集團有限責任公司及瀘州市興瀘投資集團有限公司就彼等各自於瀘州老窖股份有限公司的股權訂立一致行動協議，期限自**2015年12月31日**至**2021年6月1日**，(iii)瀘州市興瀘融資擔保集團有限公司間接持有**13,495,346**股內資股，而瀘州市興瀘融資擔保集團有限公司乃由瀘州市興瀘投資集團有限公司擁有約**37.26%**的股本權益，及(iv)瀘州市基礎建設投資有限公司間接持有**18,007,680**股內資股。根據《證券及期貨條例》，瀘州市興瀘投資集團有限公司被視為於瀘州興瀘居泰房地產有限公司、瀘州老窖股份有限公司、瀘州市興瀘融資擔保集團有限公司及瀘州市基礎建設投資有限公司所持內資股中擁有權益。

股本變動及股東情況

- (6) OTX ADVISORY HOLDINGS, INC.由羅志鵬全資擁有。根據《證券及期貨條例》，羅志鵬被視為於OTX ADVISORY HOLDINGS, INC.所持H股中擁有權益。
- (7) 五道口資本有限公司由周敏全資擁有。根據《證券及期貨條例》，周敏被視為於五道口資本有限公司所持H股中擁有權益。
- (8) JNR SPC乃由JNR Capital全資擁有，而JNR Capital由鄭志誠擁有約66.67%的股本權益。根據《證券及期貨條例》，JNR Capital及鄭志誠被視為於JNR SPC所持H股中擁有權益。
- (9) 瀘州興瀘居泰房地產有限公司分別由瀘州市興瀘投資集團有限公司及瀘州市城南建設投資有限公司持有51.86%及45.99%的股本權益，而後者分別由瀘州市基礎建設投資有限公司及國開發基金有限公司持有約50.82%及41.18%的股本權益。根據《證券及期貨條例》，瀘州市興瀘投資集團有限公司、瀘州市基礎建設投資有限公司、國開發基金有限公司及瀘州市城南建設投資有限公司被視為於瀘州興瀘居泰房地產有限公司所持內資股中擁有權益。

除上文所披露者外，據董事所知，於2021年12月31日，本行並不知悉任何其他人士（董事、監事及本行的最高行政人員除外）於本行的股份或相關股份中擁有任何權益或淡倉而需根據《證券及期貨條例》第336條記錄於名冊內。

（三）本行主要股東情況

有關本行主要股東⁽¹⁾資料，請參閱本年報財務報表附註39關聯方關係及其交易。

附註：

- (1) 根據中國銀保監會《商業銀行股權管理暫行辦法》（銀監會令2018年第1號），商業銀行主要股東是指持有或控制商業銀行百分之五以上股份或表決權，或持有資本總額或股份總數不足百分之五但對商業銀行經營管理有重大影響之股東。上述重大影響包括但不限於向商業銀行派駐董事、監事或高級管理人員。

股本變動及股東情況

五、董事、監事及最高行政人員所擁有的本行權益及淡倉

截至2021年12月31日，就本行所獲得的資料及據董事所知，本行董事、監事及最高行政人員在本行或其相聯法團（定義見《證券及期貨條例》第XV部）的股份、相關股份及債權證中擁有根據《證券及期貨條例》第XV部第7及8分部須通知本行及香港聯交所的權益及淡倉（包括根據《證券及期貨條例》的該等條文被當作或視為擁有的權益或淡倉），或根據《證券及期貨條例》第352條規定須在存置之權益登記冊中記錄，或根據《上市規則》附錄十《上市發行人董事進行證券交易的標準守則》（「《標準守則》」）的規定需要通知本行和香港聯交所之權益或淡倉的情況如下：

姓名	職位	權益性質	董事、監事及最高行政人員於本行所持有的權益				佔本行相關類別股份的概約百分比
			股份類別	好倉／淡倉	直接或間接持有股份數目（股）	佔本行權益的概約百分比	
熊國銘	非執行董事	受控法團權益	內資股	好倉	334,118,400	12.29%	17.01%
劉仕榮	執行董事	實益擁有人	內資股	好倉	13,018	0.0005%	0.0007%
陳勇 ⁽¹⁾	監事	配偶權益	內資股	好倉	19,527	0.0007%	0.001%

附註：

- (1) 該等內資股乃由陳勇先生之配偶蘭英女士持有。根據《證券及期貨條例》，陳勇先生被視為於蘭英女士持有之內資股股份中擁有權益。

除上文所披露者外，於2021年12月31日，概無本行董事、監事及最高行政人員於本行或其相聯法團（定義見《證券及期貨條例》第XV部）的股份、相關股份及債權證中擁有根據香港《證券及期貨條例》第352條規定須予備存的登記冊所記錄、或根據《標準守則》的規定須要通知本行及香港聯交所之權益或淡倉。

董事、監事、高級管理人員及員工

一、董事、監事和高級管理人員情況

(一) 董事

姓名	性別	年齡	加入本行時間	職位	任職董事起始時間
游江	男	48	2014年7月	執行董事兼董事長	2014年8月28日
劉仕榮	男	55	1997年10月	執行董事、行長	2010年2月22日
潘麗娜	女	38	2019年5月	非執行董事	2019年12月31日
熊國銘	男	59	2010年2月	非執行董事	2010年2月22日
劉奇	男	37	2017年11月	非執行董事	2017年11月29日
代志偉	男	53	2015年12月	非執行董事	2015年12月10日
辜明安	男	56	2016年3月	獨立非執行董事	2016年3月18日
黃永慶	男	60	2017年11月	獨立非執行董事	2017年11月7日
葉長青	男	51	2018年5月	獨立非執行董事	2018年12月17日
唐保祺	男	62	2018年5月	獨立非執行董事	2018年12月17日
鍾錦	男	60	2020年5月	獨立非執行董事	2020年11月30日

(二) 監事

姓名	性別	年齡	加入本行時間	職位	任職監事起始時間
段學彬	男	56	2016年1月	外部監事及監事會下屬提名 委員會主任	2016年1月26日
郭兵	男	53	2019年5月	外部監事及監事會下屬審計和 監督委員會主任	2019年5月28日
劉永麗	女	51	2002年7月	職工監事、授信審批部獨立審批人	2016年1月26日
陳勇	男	49	2002年7月	職工監事、綜合管理部總經理	2016年1月26日

董事、監事、高級管理人員及員工

(三) 高級管理人員

姓名	性別	年齡	加入本行時間	職位	任職起始時間
劉仕榮	男	55	1997年10月	執行董事、行長	任期自四川銀保監局 批准其行長任職資 格之日起生效
袁世泓	女	51	2015年11月	副行長	任期自四川銀保監局 批准其副行長任職 資格之日起生效
薛曉芹 (原名為 薛德芳)	女	53	1997年10月	副行長	2016年5月27日
吳極	男	48	2016年4月	副行長	2020年8月10日
楊冰 (原名為 楊斌)	男	46	2016年4月	副行長	2016年4月8日
艾勇	男	49	1997年9月	行長助理	2012年12月28日
胡嘉	男	42	2015年11月	行長助理兼重要客戶事業部總裁	2018年8月23日 (擔任行長助理) 2020年1月10日 (擔任重要客戶 事業部總裁)

董事、監事、高級管理人員及員工

二、董事、監事和高級管理人員變動情況

1. 董事變動

- 1、劉安媛女士因工作調動於2021年5月13日辭去本行非執行董事、董事會審計委員會及董事會消費者權益保護委員會委員職務。
- 2、徐先忠先生因希望可投放更多時間與精力專注於其他個人事務於2021年6月7日辭去本行執行董事及董事會消費者權益保護委員會委員職務。

上述變動詳情請參考本行已刊發的相關公告。

2. 監事變動

袁世泓女士(袁女士)於2022年1月10日因內部工作調動原因不再擔任本行監事、監事長、監事會提名委員會委員、監事會審計和監督委員會委員職務。本行新的監事長被正式委任前，將由監事陳勇代為履行職責。

3. 高級管理層成員變動

- 1 2021年6月7日，徐先忠先生因希望可投放更多時間與精力專注於其他個人事務而辭去本行行長職務。
- 2 2021年9月30日，本行董事會批准委任劉仕榮先生為本行行長(其任期自四川銀保監局批准其行長任職資格之日起生效)。
- 3 2021年11月5日，夏義倫女士因個人年齡、身體及內部崗位變動原因辭去本行副行長職務；董強先生因個人職業發展原因辭去本行副行長職務。
- 4 2022年1月10日，本行董事會聘任袁世泓女士為本行副行長(其任期自四川銀保監局批准其副行長任職資格之日起生效)。
- 5 2022年1月25日，劉仕榮先生因希望日後更加專注於行長工作辭去本行董事會秘書職務。
- 6 2022年2月8日，成安華先生因個人身體健康原因辭去本行副行長兼首席信息官職務。

4. 董事、監事及行長資料之變動

於2021年9月30日，執行董事劉仕榮先生獲委任為本行行長。

於2022年1月25日，執行董事劉仕榮先生因希望日後更加專注於行長工作辭去本行董事會秘書及聯席公司秘書職務。

董事、監事、高級管理人員及員工

三、 董事、監事和高級管理人員履歷

1. 董事

執行董事 游江

游江先生，48歲，自2014年8月起一直擔任董事並自2014年12月起一直擔任董事長。游先生亦為本行發展戰略委員會、提名及薪酬委員會、風險管理委員會各自之成員。

在加入本行前，游先生於2013年9月至2014年6月擔任四川銀監局農村中小金融機構監管一處處長。他於2011年5月至2013年9月擔任中國銀監會南充監管分局局長。游先生於2007年12月至2009年4月擔任中國銀監會資陽監管分局副局長，後於2009年4月至2011年5月擔任局長。游先生於2007年1月至2007年12月擔任四川銀監局合作金融機構監管處副處長，在此期間，他還於2007年5月至2007年12月掛職擔任中國工商銀行股份有限公司四川省分行風險管理部副總經理及中國工商銀行股份有限公司春熙支行副行長。游先生在2005年1月至2007年1月擔任四川銀監局辦公室副主任，於2003年11月至2004年2月擔任中國銀監會雅安監管分局籌備組成員，後於2004年2月至2005年1月擔任中國銀監會雅安監管分局副局長。游先生於2002年7月至2003年11月擔任中國人民銀行資陽市中心支行行長助理。在此之前，游先生於1998年12月至2000年1月是中國人民銀行成都分行黨委辦公室秘書科科員，後於2000年1月至2002年7月出任科長。他於1995年7月至1996年7月在中國人民銀行四川省分行工作，是營業部的幹部，以及於1996年7月至1998年12月是辦公室秘書科科員。

游先生分別於1995年7月、2002年12月及2010年7月獲得中國四川省西南財經大學經濟學學士、經濟學碩士和經濟學博士學位。

董事、監事、高級管理人員及員工

執行董事 劉仕榮

劉仕榮先生，55歲，自2010年2月起一直擔任董事，於2021年9月經本行董事會批准委任為本行行長（其任期自四川銀保監局批准其行長任職資格之日起生效）。劉先生亦為本行關聯（連）交易控制委員會、風險管理委員會及消費者權益保護委員會各自之成員。

劉先生於1997年10月加入本行，自2016年5月至2021年9月擔任本行副行長（2019年9月起負責全行常務工作，2021年6月起代為行使行長職權）及自2012年12月至2022年1月擔任董事會秘書，自2018年12月至2022年1月擔任本行聯席公司秘書。在此之前，他於2012年3月至2014年10月擔任董事會辦公室主任，於2011年11月至2012年3月擔任本行會計財務部負責人。劉先生於2008年2月至2011年11月擔任本行行政辦公室主任，於2005年10月至2008年2月擔任本行辦公室主任。劉先生於2005年1月至2005年10月擔任本行信貸管理部部長，於2002年11月至2004年1月擔任本行濱江支行行長及於2004年1月至2005年1月擔任本行江陽中路支行行長。劉先生於1997年10月至1998年2月擔任本行通達支行代理副行長，後於1998年2月至2002年11月擔任副行長。在加入本行前，劉先生在海口市博愛城市信用社工作，於1993年2月至1993年6月擔任辦公室副主任兼信貸部經理，還於1993年6月至1997年10月擔任該信用社副主任、資金部經理兼信貸部經理。

劉先生於1985年7月畢業於中國瀘州財貿學校財務與會計專業，其通過會計專業專科自學考試並於1989年6月獲中國四川省西南財經大學批准畢業。劉先生於2001年12月畢業於中國中共中央黨校函授學院經濟管理專業（通過函授學習）。

劉先生於2000年11月獲得由中華人民共和國人事部（現稱中華人民共和國人力資源和社會保障部）頒發的金融經濟中級證書，並且於2013年2月由中國總會計師協會、國際財務管理協會、中華人民共和國人力資源和社會保障部和國務院國有資產監督管理委員會研究中心共同認證為高級國際財務管理師。

董事、監事、高級管理人員及員工

非執行董事 潘麗娜

潘麗娜女士，38歲，自2019年12月起擔任董事。她主要負責提供有關公司發展的戰略意見及就本行的主要運營和管理決策作出建議。潘女士亦為本行發展戰略委員會之主任及審計委員會之成員。

潘女士自2015年11月起一直任職於瀘州老窖集團有限責任公司，並自2021年10月起擔任瀘州老窖集團有限責任公司黨委委員，自2021年8月起，擔任瀘州老窖集團瀘州東翼項目推進組副CEO兼CEO辦公室主任、瀘州老窖集團「一廊一帶」工作組組長，自2021年4月起擔任瀘州老窖集團有限責任公司全資子公司滋滋川味食品有限公司執行董事及總經理，自2020年4月至2021年10月擔任瀘州老窖集團食品產業推進項目組CEO，2020年1-4月擔任瀘州老窖集團中遠戰略合作項目組集團方項目CEO，2015年11月至2019年12月曾擔任瀘州老窖集團有限責任公司總裁助理、集團辦主任、企劃宣傳中心總經理及黨委委員。另外，潘女士於2016年1月至2017年5月任職於瀘州老窖實業投資有限公司，曾任總經理、黨支部書記，並兼任合江縣委副書記。在此之前，潘女士於2010年9月至2016年1月間任職於瀘州酒業集中發展區有限公司，最後職位為總經理及黨支部書記。潘女士曾於2009年8月至2010年9月擔任瀘州老窖股份有限公司黨委辦及公司辦副主任，及於2006年7月至2009年8月擔任廣州紡織工貿企業集團總裁秘書、團支部書記及團委幹事。

潘女士於2006年7月獲得北京大學中國語言文學系文學學士、於2006年7月獲得北京大學中國經濟研究中心(國家經濟發展研究院)經濟學學士，並於2017年6月獲得電子科技大學經濟管理學院高級工商管理專業工商管理碩士。潘女士於2016年11月獲四川省人力資源和社會保障廳評定為經濟師(工商管理)。

董事、監事、高級管理人員及員工

非執行董事 熊國銘

熊國銘先生，59歲，自2010年2月起擔任董事。他主要負責提供有關公司發展的戰略意見及就本行的主要運營和管理決策作出建議。熊先生亦為本行風險管理委員會之主任及發展戰略委員會及提名及薪酬委員會各自之成員。

熊先生自1998年9月擔任四川省佳樂企業集團有限公司董事長並於四川省佳樂企業集團有限公司的多家附屬公司任職，包括自2018年8月起擔任四川佳樂益佳實業有限公司董事長，自2017年10月起擔任瀘州佳希實業有限公司董事，自2017年9月起擔任瀘州市佳樂資產管理股份有限公司董事長，自2017年5月起擔任海南萬佳文旅發展有限公司董事長，自2014年3月起擔任瀘州佳潤實業發展有限公司(原瀘州佳潤房地產開發有限公司)董事，自2012年7月起擔任瀘州益佳投資有限公司董事長，自2011年1月起擔任瀘州益佳房地產開發有限公司董事長兼總經理，自2004年11月起擔任重慶百年佳樂置業有限公司董事，自2003年1月起擔任瀘州南苑出租汽車有限公司董事，並自2002年12月起擔任瀘州南苑賓館有限公司董事。此外，熊先生自2017年7月起擔任瀘州農村商業銀行股份有限公司的董事。在此之前，熊先生曾於2013年10月至2017年7月擔任瀘州龍馬潭農村商業銀行股份有限公司(瀘州農村商業銀行股份有限公司的前身之一)董事。熊先生曾於1994年9月至1998年9月擔任佳樂房地產總經理。

熊先生於2010年7月獲得中國北京清華大學高級管理人員工商管理碩士學位，並於2015年1月獲得中國北京清華大學另一高級管理人員工商管理碩士學位。熊先生於1999年6月獲四川省職改領導小組審批為高級工程師。

董事、監事、高級管理人員及員工

非執行董事 劉奇

劉奇先生，37歲，自2017年11月起擔任董事。他主要負責提供有關公司發展的戰略意見及就本行的主要運營和管理決策作出建議。劉先生亦為發展戰略委員會及消費者權益保護委員會各自之成員。

劉先生自2017年6月起擔任瀘州產業發展投資集團有限公司(原瀘州工投集團)副總經理；自2021年10月起兼任第七屆瀘州市青年企業家協會副會長；自2019年3月起擔任瀘州發展融資擔保有限公司董事長；2020年5月至2021年5月共青團瀘州市委掛職，任黨組成員、副書記；2019年4月至2021年12月擔任四川瀘天化股份有限公司董事；2018年7月至2021年9月擔任瀘州發展機械有限公司董事；2018年3月至2021年9月擔任瀘州發展纖維素新材料有限公司董事；2017年11月至2019年4月擔任瀘州發展融資租賃有限公司的執行董事及總經理；2017年4月至2019年3月擔任西南醫療健康產業投資有限公司董事；2016年10月至2019年3月擔任瀘州發展融資擔保有限公司董事兼總經理；自2016年9月至2019年4月擔任瀘州市文化旅遊發展投資集團有限公司董事。劉先生曾自2016年4月至2017年5月擔任瀘州合江工業投資有限公司董事。劉先生還在瀘州產業發展投資集團有限公司擔任過多個其他職位，包括自2015年6月至2017年10月擔任董事會辦公室主任及自2016年5月至2017年10月擔任總經理助理。劉先生曾自2014年5月至2015年4月擔任四川化工控股集團瀘州板塊改革工作領導小組辦公室組長。在此之前，他自2011年8月至2011年12月擔任瀘縣人民政府辦公室秘書科科員，自2011年12月至2012年8月擔任辦公室秘書科副科長，自2012年8月至2015年4月擔任督察室主任，並自2013年7月至2015年4月擔任辦公室副主任。劉先生曾自2008年7月至2011年8月擔任瀘縣牛灘鎮黨政辦公室科員、副主任及組織人事幹事。

劉先生於2008年6月獲得中國四川省西華大學經濟學學士學位。

董事、監事、高級管理人員及員工

非執行董事 代志偉

代志偉先生，53歲，自2015年12月起擔任董事。其主要負責提供有關公司發展的戰略意見及就本行的主要運營和管理決策作出建議。代先生亦為本行發展戰略委員會之成員。

代先生自2020年12月起擔任興瀘投資集團董事長兼法定代表人；自2021年2月起擔任瀘州市城南建設投資有限責任公司董事長兼法定代表人及瀘州市基礎建設投資有限公司董事長兼法定代表人。自2015年3月至2020年12月擔任興瀘投資集團董事及自2015年4月至2020年12月擔任興瀘投資集團總經理；自2015年6月至2021年1月擔任瀘州市城南建設投資有限責任公司董事兼總經理及瀘州市基礎建設投資有限公司總經理。自2016年9月至2019年10月擔任四川敘大鐵路有限責任公司董事；自2016年7月至2019年9月擔任四川南方高速公路股份有限公司董事；自2015年8月起擔任四川宇晟酒業投資管理有限責任公司董事。代先生曾自2012年5月至2014年2月擔任中共瀘州市納溪區常委、副區長，並自2014年2月至2015年3月擔任中共瀘州市納溪區副書記。自2007年11月至2012年5月擔任合江縣副縣長，並自2011年10月至2012年5月擔任合江縣常委。自2007年7月至2007年11月擔任瀘州市農業發展辦公室主任。代先生自1998年8月至2002年6月擔任瀘州市財政局農業科副主任科員並隨後任主任科員，自2002年6月至2004年5月擔任副科長，後自2004年5月至2007年7月擔任科長。代先生自1994年8月至1998年7月擔任瀘州市國資局副主任科員。其自1990年8月至1994年8月擔任瀘州市財政局三查辦辦事員並隨後任科員。

代先生於1990年7月獲得中國四川省西南財經大學經濟學學士學位。

董事、監事、高級管理人員及員工

獨立非執行董事 辜明安

辜明安先生，56歲，自2016年3月起擔任獨立非執行董事。他主要負責監督本行的經營與管理並就此提供獨立意見。辜先生亦為本行關聯(連)交易控制委員會之主任及本行提名及薪酬委員會及審計委員會各自之成員。

辜先生自1999年以來擔任西南財經大學的講師，於2002年晉升為副教授，並於2008年成為教授。辜先生自2020年12月以來擔任尚緯股份有限公司(一家於上海證券交易所上市的公司，股份代號：603333)的獨立董事。自2017年3月以來擔任瀘州市興瀘水務(集團)股份有限公司(一家於聯交所上市的公司，股份代號：2281)的獨立非執行董事。自2016年1月以來擔任四川創意信息技術股份有限公司(一家於深圳證券交易所上市的公司，股份代號：300366)的獨立董事，及自2015年9月以來擔任成都高新發展股份有限公司(一家於深圳證券交易所上市的公司，股份代號：000628)的獨立董事。辜先生曾自2017年9月至2018年9月擔任四川省國新聯程資產管理有限公司(原成都市國新聯程資產管理有限公司)的獨立董事。自2016年3月至2019年5月擔任四川隆昌農村商業銀行股份有限公司的獨立董事。自2014年9月至2017年9月擔任於深圳證券交易所上市的浙江仁智股份有限公司的獨立董事。在加入西南財經大學之前，辜先生自1993年7月至1999年7月任職於四川輕化工學院(現稱四川輕化工大學)，及自1989年7月至1993年7月任職於化工部晨光化工研究院(現稱中昊晨光化工研究院有限公司)。

辜先生於1989年7月獲得中國重慶西南師範大學(現稱西南大學)法學學士學位，於1999年7月獲得中國重慶西南政法大學法律碩士學位，及於2008年7月獲得中國四川省西南財經大學法學博士學位。

獨立非執行董事 黃永慶

黃永慶先生，60歲，自2017年11月起擔任獨立非執行董事。其主要負責監督本行的經營管理並就此提供獨立意見。黃先生亦為本行消費者權益保護委員會之主任及關聯(連)交易控制委員會之成員。

董事、監事、高級管理人員及員工

黃先生自2016年7月起擔任北京隆安(成都)律師事務所主任，自1999年9月起擔任北京隆安律師事務所高級合夥人。黃先生自2017年12月起擔任國務院僑務辦公室為僑服務法律顧問團成員，自2016年10月起擔任中華商標協會副會長，自2015年10月起擔任天津市檢察官學院外聘教師，自2014年6月起擔任中央新影數字傳媒有限公司CCTV證券資訊頻道投資聯合會常務理事，自2014年1月起擔任四川省企業聯合會及四川省企業家協會常務理事，自2009年5月起擔任中國人民大學法學院《法學家》雜誌理事會理事，並自1995年12月起擔任中國政法大學期貨法律研究所所長。

黃先生於1983年7月獲得中國北京市中國人民大學法學學士學位，並於1986年7月獲得中國北京市中國政法大學法學碩士學位。黃先生於1999年1月取得中國律師資格證書。

獨立非執行董事 葉長青

葉長青先生，51歲，自2018年12月起擔任獨立非執行董事。其主要負責監督本行的經營與管理並就此提供獨立意見。葉先生亦為本行審計委員會之主任及關聯(連)交易控制委員會及風險管理委員會各自之成員。

葉先生自2019年9月起擔任海吉亞醫療(一家在香港證券交易所上市的公司，股份代碼：6078)的獨立非執行董事。葉先生自2019年6月起擔任亞盛醫藥(一家在香港證券交易所上市的公司，股份代碼：6855)的獨立非執行董事。葉先生自2019年6月起擔任錦欣生殖醫療(一家在香港證券交易所上市的公司，股份代碼：1951)的獨立非執行董事。葉先生自2018年10月起一直擔任牛電科技(一家在納斯達克證券交易所上市的公司，股份代號：NIU)的獨立董事。葉先生自2016年5月起擔任上海寶尊電子商務有限公司(一家在納斯達克證券交易所上市的公司，股份代號：BZUN)的獨立董事。葉先生自2016年1月至2016年12月擔任中信產業投資基金(香港)顧問有限公司的顧問。2011年2月至2015年12月，葉先生任職於中信產業投資基金管理有限公司，離職時其為董事總經理、首席財務官及投資委員會委員。自1993年4月至2011年1月，葉先生任職於普華永道中天會計師事務所(特殊普通合伙)，離職時其為諮詢服務合夥人、上海辦公室諮詢服務主管及上海辦公室交易服務主管。

葉先生於1992年7月獲得中國湖北省華中理工大學(現稱華中科技大學)的法學學士學位，並於1999年11月進一步獲得英國華威大學的工商管理碩士學位。葉先生自2000年12月至2011年3月為上海市註冊會計師協會執業會員，之後為非執業會員。

董事、監事、高級管理人員及員工

獨立非執行董事 唐保祺

唐保祺先生，62歲，自2018年12月起擔任獨立非執行董事。其主要負責監督本行的經營與管理並就此提供獨立意見。唐先生亦為本行提名及薪酬委員會之主任及審計委員會之成員。

唐先生自2000年2月加入中國信達(香港)控股有限公司起先後擔任風險管理部門的高級經理、總經理及風險總監，於2018年3月從中國信達(香港)控股有限公司離職時擔任董事，自2020年12月起擔任新紐科技有限公司(一家在聯交所上市的公司，股份代號：9600)獨立非執行董事。唐先生亦自2016年3月至2018年4月擔任中國富強金融集團有限公司(一家在聯交所上市的公司，股份代號：290)的非執行董事、自2011年7月至2016年7月擔任中國中材股份有限公司的非執行董事及自2008年3月至2011年7月擔任銀建國際實業有限公司(一家在聯交所上市的公司，股份代號：00171)的執行董事。自1999年6月至2000年2月，唐先生任職於中國信達資產管理股份有限公司(一家在聯交所上市的公司，股份代號：01359；優先股股份代號：04607)債權部。

唐先生於1983年7月獲得中國湖北省湖北財經學院(現稱中南財經政法大學)的經濟學學士學位。唐先生於1995年12月獲中國人民建設銀行(現稱中國建設銀行股份有限公司)認證為高級經濟師。

董事、監事、高級管理人員及員工

獨立非執行董事 鍾錦

鍾錦先生，60歲，自2020年11月起擔任獨立非執行董事。其主要負責監督本行的經營與管理並就此提供獨立意見。鍾先生亦為本行提名及薪酬委員會、關聯交易控制委員會及風險管理委員會之成員。

鍾先生自2020年7月起經中國信達資產管理股份有限公司(前身為中國信達資產管理公司)(一家於香港聯合交易所有限公司上市的公司，股份代號：01359；優先股股份代號：04607)批准辭職。在此以前，鍾先生曾於2019年6月起擔任中國信達資產管理股份有限公司巡視員，2014年10月至2019年5月擔任中國信達(香港)控股有限公司董事長及黨委書記，於2011年3月至2014年10月擔任華建國際投資有限公司(現稱中國信達(香港)控股有限公司)董事總經理及黨委委員，於2005年2月至2011年2月擔任中國信達資產管理股份有限公司成都辦主任、黨委書記及於2002年2月至2005年2月擔任中國信達資產管理股份有限公司貴陽辦事處副主任，於1985年2月至2002年2月先後擔任中國建設銀行股份有限公司四川省分行信貸員、直屬支行副科長及副行長、鐵道支行副行長及行長、岷江支行行長兼國際業務部總經理、信息統計處處長，及於1982年2月至1985年2月擔任華東交通大學教師。

鍾先生於2006年6月獲中國成都西南財經大學金融學專業博士學位。鍾先生於1994年3月獲中國建設銀行四川省分行認證為高級經濟師。

董事、監事、高級管理人員及員工

2. 監事

段學彬先生，56歲，自2016年1月以來擔任外部監事及監事會下屬提名委員會主任，主要負責監督本行董事及高級管理層履職、召開及主持監事會提名委員會會議及組織監事會提名委員會履職。

其自2015年3月至2016年4月擔任瀘州市江陽區金鑫小額貸款有限公司總經理。段先生自2013年10月至2015年2月擔任瀘縣校辦企業建築工程公司副總經理，其後於2016年5月重新任職於該公司並一直擔任副總經理。段先生從2011年1月至2013年4月任職於中國農業銀行股份有限公司瀘州市分行並擔任信貸中級獨立審批人，隨後自2013年4月至2013年9月擔任公司業務部機構業務客戶經理。段先生曾於中國農業銀行股份有限公司瀘州市分行任職，但於2009年4月至2010年12月派駐擔任中國農業銀行股份有限公司合江縣支行客戶部的初級獨立審批人。段先生從1991年1月至2009年3月於中國農業銀行股份有限公司合江縣支行任職，從1991年1月至1993年2月擔任大橋營業所信貸員，然後從1993年3月至2000年3月擔任白沙營業所副主任及主任，從2000年4月至2004年4月擔任大橋營業所主任及從2004年5月至2009年3月擔任客戶部主任。

段先生通過函授學習完成了專科學業，並於1998年7月畢業於中國四川省西南財經大學金融專業。他通過函授學習進一步完成本科學業並於2003年7月畢業於中國重慶西南政法大學法學專業。

郭兵先生，53歲，自2019年5月以來擔任外部監事及監事會下屬審計和監督委員會主任，主要負責監督本行董事及高級管理層履職、召開及主持監事會審計和監督委員會會議、組織監事會審計和監督委員會履職及組織監事會工作範圍內的審計工作。

郭先生擔任四川理光律師事務所主任，於1996年8月加入該律師事務所。郭先生自1991年7月至2000年5月於四川石油管理局測井公司任工程師，自1996年8月至2000年5月於瀘州涉外律師事務所兼職，自2000年5月至2005年5月擔任瀘州涉外律師事務所專職律師，郭先生從2005年5月至2009年1月擔任四川理光律師事務所副主任職務及自2009年1月起任四川理光律師事務所主任。

郭先生於1991年6月畢業於西南石油學院（大學本科），主修礦場地球物理專門化專業，郭先生於1996年8月取得中國律師資格證書，1997年初次獲得中國律師執業證。

董事、監事、高級管理人員及員工

劉永麗女士，51歲，自2016年1月起擔任本行職工監事，自2020年5月起擔任本行授信審批部的獨立審批人。主要負責監督本行董事及高級管理層履職。

劉女士自2015年3月擔任瀘州工投集團的監事。劉女士於2002年7月加入本行，自2002年7月至2003年12月擔任本行忠山支行的主辦會計，自2004年1月至2004年12月擔任財會科技部科長，自2005年1月至2008年2月擔任運行管理部科長，自2008年2月至2010年11月擔任小市支行副行長，自2010年11月至2011年11月擔任風險管理部負責人，2011年11月至2012年6月擔任內控合規部總經理及內部審計部主管，自2012年6月至2013年2月擔任風險管理部總經理，自2013年2月至2015年10月擔任信貸業務部總經理，自2015年10月至2018年6月擔任本行內控合規部(安全保衛部)總經理，及自2018年6月至2020年5月擔任本行風險管理部總經理。加入本行前，劉女士自1991年8月至2002年7月曾於中國建設銀行股份有限公司合江支行擔任人事、勞資、計劃、信貸、統計和會計方面多項職務。她自1988年9月至1991年7月曾在中國建設銀行股份有限公司古藺支行擔任儲蓄和儲蓄事後監督工作。

劉女士通過會計專業本科高等教育自學考試，並於2007年6月自中國四川省西南財經大學畢業。劉女士於2013年8月由中國總會計師協會、國際財務管理協會、中華人民共和國人力資源和社會保障部及國務院國有資產監督管理委員會研究中心聯合認證為高級國際財務管理師。她還於2007年10月獲得中國銀行業協會頒發的公共基礎證書及於2002年5月獲得財政部頒發的中級會計證書。

陳勇先生，49歲，自2016年1月起擔任本行職工監事，自2019年12月起擔任綜合管理部總經理，主要負責監督本行董事及高級管理層履職。

陳先生於2002年7月加入本行，先後擔任多項職位，自2002年7月至2005年12月期間擔任銀行櫃員，自2006年1月至2007年12月擔任佳樂支行行長，自2008年1月至2010年9月擔任運行管理部營業經理，自2010年9月至2012年2月擔任蓮花池支行行長，自2012年3月至2014年2月擔任江北支行行長，自2014年2月至2015年5月擔任小市支行行長助理，自2015年11月至2018年12月擔任綜合管理部副總經理，自2015年5月至2018年12月擔任董事會辦公室副主任，及自2018年12月至2019年12月擔任綜合管理部副總經理(主持工作)。

陳先生於2010年1月畢業於中國的重慶大學網絡教育學院，通過遠程學習主修經濟和工商管理，陳先生於2021年1月畢業於中國的國家開放大學，學習主修金融學本科。

董事、監事、高級管理人員及員工

3. 高級管理層成員

有關劉仕榮先生的履歷詳情，請參閱上述「1. 董事 — 執行董事」一節。

袁世泓女士，51歲，本科畢業於中國共產黨四川省委員會黨校函授學院，主修法律專業（通過函授學習），政工師。

袁女士於2022年1月經本行董事會聘任為本行副行長（其任期自四川銀保監局批准其副行長任職資格之日起生效）。袁女士自2016年1月至2022年1月擔任本行監事及監事長。在此之前，袁女士從2015年7月至2015年11月擔任中國共產黨瀘縣縣委常委及組織部部長。袁女士從2004年11月至2015年7月於中國共產黨瀘州市委組織部任職，從2005年3月至2005年6月擔任副主任科員，自2005年6月至2006年2月擔任幹部二處副主任科員，2006年2月至2010年5月擔任幹部二處副處長，自2007年10月至2010年5月擔任幹部二處主任科員，從2010年5月至2014年6月擔任幹部三處副處長、主任科員及隨後任處長，及從2014年6月至2015年7月擔任市委組織部部務委員及幹部三科科長。在此之前，袁女士從2002年7月至2004年11月先後擔任中國共產黨瀘州市納溪區委組織部組織科科長及副主任科員，及從1992年9月至2002年7月先後擔任四川省瀘州市納溪區勞動局科員及辦公室主任。

薛曉芹女士，53歲，香港公開大學工商管理碩士學位，高級國際財務管理師，中級經濟師。

薛女士自2016年5月起擔任本行副行長。薛女士目前分別擔任瀘天化（集團）有限責任公司及瀘州老窖集團監事。薛女士於1997年10月加入本行，自2015年11月至2016年5月獲指定為本行副行長擬任人選，並於2012年12月至2015年11月擔任本行行長助理，在此期間，薛女士亦自2013年1月至2014年2月擔任直營客戶部總經理及自2014年2月至2015年1月擔任本行直營（機構）客戶部總經理。自2011年11月至2013年1月，薛女士擔任本行客戶營銷部總經理。自2010年10月至2011年11月，薛女士擔任本行客戶營銷部負責人。彼於2007年1月至2010年10月先後擔任本行營業部副主任、負責人及主任，自1997年10月至1998年2月擔任本行安富支行代理副行長，並自1998年2月至2000年5月擔任本行安富支行副行長，後自2002年11月至2006年12月擔任本行安富支行行長。自2000年5月至2002年11月，彼擔任本行納溪支行副行長。自1988年9月至1992年6月，薛女士在安富城市信用社工作。自1992年6月至1997年8月，薛女士於市中區城市信用社安富營業部工作。

董事、監事、高級管理人員及員工

吳極先生，48歲，中國共產黨四川省委員會黨校函授學院在職研究生學歷，主修經濟學專業。

吳先生自2020年8月起擔任本行副行長。吳先生於2016年4月加入本行，自2016年4月至2016年12月擔任本行黨組成員、黨總支書記，自2017年1月至2017年9月擔任本行臨時黨委委員、黨總支書記，自2017年9月至2020年8月擔任本行黨委委員、紀委書記，在此期間，自2018年7月起擔任瀘縣元通村鎮銀行董事長。在加入本行之前，吳先生任職於瀘州市機關事務管理局(市接待辦)，自2015年8月至2016年4月擔任副局長。吳先生於2010年12月至2015年8月在古藺縣政府工作，自2013年7月至2015年8月擔任中共古藺縣常委、縣政府副縣長(負責縣政府常務工作)，自2010年12月至2013年7月擔任中共古藺縣委常委、組織部部長、縣編委會副主任、縣直機關工委書記、縣委黨校校長。吳先生於1997年7月至2010年12月任職於中共瀘州市委組織部並擔任多個職位。吳先生自2008年2月至2010年12月擔任中共瀘州市委組織部部務委員、幹部二處處長，自2007年2月至2008年2月擔任中共瀘州市委組織部幹部二處處長，自2005年1月至2007年2月擔任中共瀘州市委組織部幹部監督處處長，自2003年11月至2005年1月擔任中共瀘州市委組織部辦公室副主任、主任科員，自2001年9月至2003年11月擔任中共瀘州市委組織部組織處副處長，在此期間，自2002年4月至2003年4月下派任合江縣委組織部副部長，自2002年12月起任主任科員，吳先生於1998年8月至2001年9月在中共瀘州市委組織部組織處工作，期間自1999年8月起擔任副主任科員。在此之前，吳先生於1998年1月至1998年8月擔任中共瀘州市委組織部辦公室科員，自1997年7月至1998年1月擔任中共瀘州市委組織部辦公室幹事，自1995年7月至1997年7月擔任敘永縣落卜鎮政府鎮長助理(副科級)。

董事、監事、高級管理人員及員工

楊冰先生，46歲，西南財經大學經濟學學士學位，銀行間同業拆借市場交易員。

楊先生自2016年4月起擔任本行副行長。他於2016年4月加入本行。在加入本行之前，楊先生自己經營業務。楊先生自2001年12月至2009年6月任職於南充市商業銀行股份有限公司（現稱四川天府銀行股份有限公司），擔任市場部總經理，並自2009年7月至2013年4月擔任行長助理。楊先生自1999年8月至2001年11月任職於中國人民銀行儀隴縣支行。

艾勇先生，49歲，四川知識經濟管理科學院在職研究生，主修工商管理專業。會計師，高級國際財務管理師。

艾先生自2012年12月起擔任本行行長助理。艾先生自1997年9月起加入本行，自1997年9月至1999年3月擔任營業部副主任（主持工作），自1999年4月至1999年7月擔任稽核監察處副處長，自1999年7月至1999年12月擔任清算中心副主任，自1999年12月至2001年12月擔任財務會計處副處長，自2002年1月至2003年12月擔任資產保全處處長，自2004年1月至2004年12月擔任忠山支行行長，自2005年1月至2010年10月擔任江陽支行行長，自2010年10月至2011年10月擔任營業部主任，及自2011年11月至2012年11月擔任產品管理部總經理。艾先生亦自2014年2月至2015年1月擔任本行小微客戶部總經理。在此之前，艾先生自1996年1月至1997年9月擔任瀘州市忠山城市信用社（本行的前身之一）營業部副主任。艾先生自1992年7月至1995年12月擔任中國第五冶金建設第三工程公司第三工程處會計員。

董事、監事、高級管理人員及員工

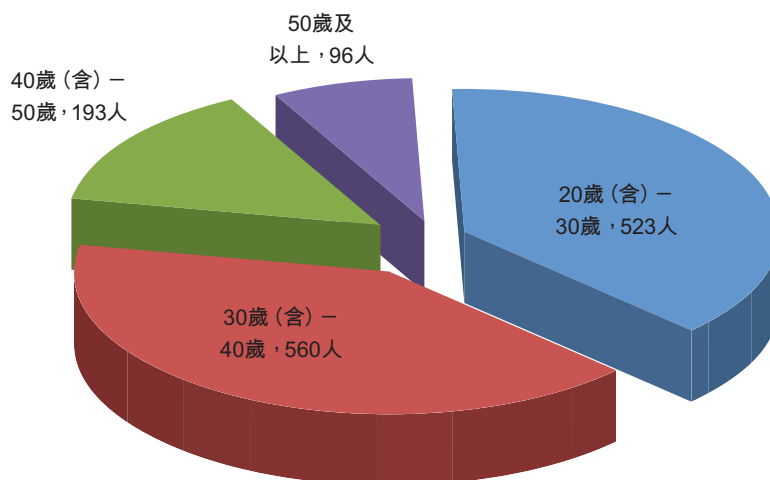
胡嘉先生，42歲，西南財經大學工商管理碩士學位。

胡先生自2018年8月起擔任本行行長助理並自2020年1月起擔任本行重要客戶事業部總裁。胡先生於2015年11月加入本行，自2015年11月至2016年9月擔任本行研發中心副總經理，自2016年9月至2017年2月擔任本行成都分行籌建部副主任。其亦自2017年3月至2018年8月擔任本行成都分行副行長。在加入本行之前，其任職於中國建設銀行股份有限公司成都冠城廣場支行，自2008年3月至2009年9月擔任客戶經理，自2009年9月至2012年9月擔任副行長，隨後自2012年9月至2015年11月擔任行長。其自2007年4月至2007年8月擔任中國建設銀行股份有限公司成都沙灣分理處客戶經理。其自2007年2月至2007年4月及自2007年8月至2008年3月分別擔任中國建設銀行股份有限公司成都鐵道支行公司業務三部的客戶經理。在此之前，其自2005年3月至2007年1月擔任中國建設銀行股份有限公司綿陽分行公司業務三部的客戶經理。其自2001年9月至2001年10月擔任中國建設銀行股份有限公司綿陽市分行臨園分理處櫃員及自2001年10月至2005年2月於中國建設銀行股份有限公司綿陽市科技處任職。

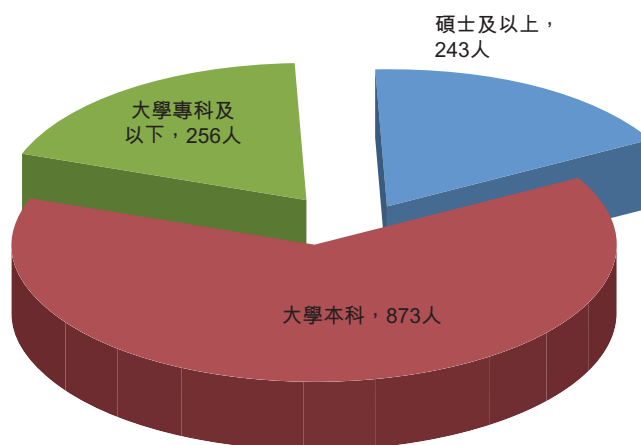
董事、監事、高級管理人員及員工

四、 員工情況

報告期末，本行員工總數為1,372人（含勞務派遣人員），平均年齡為33.45歲。其中，20歲（含）至30歲員工523人，佔比為38.12%；30歲（含）至40歲員工560人，佔比為40.82%；40歲（含）至50歲員工193人，佔比為14.07%；50歲（含）及以上員工96人，佔比為6.99%。



按學歷分佈，本行碩士研究生及以上學歷員工243人，佔比為17.71%，其中，博士研究生3人；大學本科學歷員工873人，佔比為63.63%；大學專科及以下學歷員工256人，佔比為18.66%。



科技人才人數佔比：

本行科技人才共140人，在全行人員的佔比為10.2%。

董事、監事、高級管理人員及員工

五、 員工培訓

本行員工培訓針對本行不同發展階段、業務條線、員工能力素質等實際情況開展，不斷拓展培訓平台，豐富培訓資源，健全人才培養機制，採取「線上和線下、內訓和外訓、業務和管理、日常和專項、總行和分支行互補」的組織形式，持續推進新員工入職培訓、年輕後備幹部培養工程、中層管理人員領導力培養、國際國內高端金融資格認證培訓、學歷提升培訓等人才培養項目，為我行持續培養高素質的金融人才奠定基礎。報告期內，本行共開展內外部培訓117次，約10,200餘人次參加。

企業管治報告

一、 企業管治組織架構圖



企業管治報告

公司治理架構

本行設有公司治理架構，由股東大會、董事會、監事會及高級管理層組成。

股東大會

股東大會是本行的權力機構。其主要職責包括：

- 決定本行經營方針和投資計劃；
- 選舉和更換非由職工代表擔任的董事和監事，決定有關董事和監事的薪酬事項；
- 審議批准董事會的報告及監事會的報告；
- 審議批准本行的年度財務預算方案及決算方案；
- 審議批准本行的利潤分配方案和彌補虧損方案；
- 對本行增加或者減少註冊資本作出決議；
- 對發行本行債券或其他證券及上市作出決議；
- 對本行合併、分立、解散和清算或變更公司形式作出決議；
- 修改公司章程；
- 審議批准監事會對董事的評價和獨立非執行董事相互之間的評價報告以及監事會對監事的評價和外部監事相互之間的評價報告；
- 聽取董事會就金融監管部門對本行的監管意見的匯報及審議本行執行整改情況；
- 審議批准股權激勵計劃；
- 審議批准單獨或合併持有本行股份總數3%以上股東的提案；
- 審議批准本行《股東大會議事規則》、《董事會議事規則》和《監事會議事規則》；
- 審議批准本行股權投資業務、本行對外擔保、保函等擔保類業務、固定資產購置業務、不良資產處置和核銷業務及資產抵押業務；
- 審議批准本行控股或參股公司需本行推薦人選及其他表決事項（股權投資除外）；

企業管治報告

- 審議批准變更募集資金用途事項；
- 對本行聘用、解聘或者不再續聘會計師事務所作出決議；
- 審議按照相關法律、行政法規及其他規章、《上市規則》、本行證券上市地證券監管機構的規定或公司章程和其他內部制度的規定應當由股東大會決定的其他事項。

董事會

董事會對股東大會負責。其主要職責包括：

- 召集股東大會，並向股東大會報告工作；
- 執行股東大會的決議；
- 決定本行的經營計劃和投資方案，確定本行的經營發展戰略；
- 制訂本行的年度財務預算方案、財務決算方案、風險資本分配方案、利潤分配方案和彌補虧損方案；
- 制訂本行增加或者減少註冊資本、發行債券或其他證券及上市方案；
- 擬訂本行重大收購、收購本行股票或者合併、分立、解散及變更本行形式的方案；
- 在股東大會授權範圍內，決定本行日常經營業務、對外投資、收購出售資產、對外擔保、資產抵押、委託理財、金融租賃、關聯交易、不良資產的處置等重大事項；
- 根據董事長提名，聘任或解聘本行行長、副行長、董事會秘書等高級管理人員；並決定以上人員的報酬事項和獎懲事項；
- 制定本行的基本管理制度，決定高級管理層擬定的業務流程等具體規章制度；
- 制訂公司章程的修改方案；
- 負責本行信息披露，並對本行會計和財務報告的完整性、準確性承擔責任；
- 制定董事報酬和津貼標準的方案；

企業管治報告

- 聽取本行行長的工作匯報並檢查行長的工作；
- 決定本行的風險管理和內部控制政策；
- 監督本行高級管理層的履職情況，審議高級管理層關於對本行行長、副行長、財務負責人等高級管理人員的評價，及本行高級管理人員相互評價結果的報告；組織對董事的評價和獨立董事的相互評價，並將評價結果通報監事會；
- 定期評估並完善本行的治理狀況；
- 提名下一屆董事會候選人；
- 根據股東大會授權，代表本行向人民法院提出破產申請。

董事會亦負責履行下文載列的企業管治職能之職責：

- 制定及檢討本公司的企業管治政策及常規，並向董事會提出建議；
- 檢討及監察董事及高級管理人員的培訓及持續專業發展；
- 檢討及監察本公司在遵守法律及監管規定方面的政策及常規；
- 制定、檢討及監察適用於僱員及董事的操守守則及合規手冊（如有）；及
- 檢討本公司遵守企業管治守則的情況及企業管治報告內的披露事項；
- 設定及檢討本公司企業文化與公司目標和價值觀協調一致；
- 制定董事會可取得獨立觀點的政策，並每年檢討政策的實施及有效性並於企業管治報告中披露；
- 檢討董事會多元化政策的實施及有效性。

董事會下設六個專門委員會，包括審計委員會、發展戰略委員會、提名及薪酬委員會、關聯（連）交易控制委員會、風險管理委員會以及消費者權益保護委員會。

企業管治報告

監事會

監事會對股東大會負責，對本行董事會、高級管理層及其成員以及本行的財務活動、內部控制及風險管理進行監督。監事會對特定領域進行專項檢查並出席重要會議，以了解本行的經營管理情況並發出提醒函或溝通函，並不時監督有關意見的實施情況。監事會下設提名委員會、審計和監督委員會。

高級管理層

高級管理層負責本行的日常經營。行長對董事會負責，並在董事會授權範圍內可根據法律、行政法規和其他規則以及公司章程組織開展本行的業務管理工作。本行已委任四名副行長和其他高級管理人員協助本行行長，並履行其各自的管理職責。

二、 企業管治情況綜述

報告期內，本行不斷提高企業管治的透明度，以保障股東利益，提升企業價值。

本行已根據公司章程、中國法律法規及香港《上市規則》的規定建立了現代化的公司治理架構。董事會對股東整體負責並負責（其中包括）決定本行的經營發展戰略、經營計劃和投資方案、聘任或解聘高級管理層及決定內部管理機構的設置等事項。董事會已成立委員會以履行特定職能，包括審計委員會、發展戰略委員會、提名及薪酬委員會、關聯（連）交易控制委員會、風險管理委員會及消費者權益保護委員會。監事會對股東整體負責並有責任和權力監督董事和高級管理層及監查本行的財務活動、風險管理和內部控制。

本行已按照《上市規則》的規定建立較為全面的企業管治架構。董事會及董事會轄下專門委員會的組成，均符合《上市規則》的規定。本行明確劃分股東大會、董事會、監事會及高級管理層的職責。股東大會是本行的最高權力機構。董事會對股東大會負責。董事會已成立六個專門委員會，並在董事會的領導下運作，就董事會的決定提供意見。監事會負責監督本行穩健而完善的運作，以及董事會及高級管理層履行的職責。在董事會領導下，高級管理層負責執行董事會的決議案，並負責本行的日常業務及管理工作，以及定期向董事會及監事會匯報。本行行長由董事會委任，負責本行日常整體運營。

企業管治報告

本行已採納《上市規則》附錄十四的企業管治守則（「守則」），已達到國內商業銀行管理辦法及企業管治的要求，並建立了良好的企業管治制度。

於報告期內，本行已嚴格遵守守則所載的原則及守則條文，以及部份建議最佳常規。本行致力保持高標準的企業管治。

本行將繼續加強自身的企業管治，以確保遵守守則並符合股東及潛在投資者的期望。

三、股東大會

於報告期內及截至本年報日期，本行共召開2次股東大會，詳情載列如下：

(1) 2020年度股東大會、2021年第一次內資股類別股東會議、2021年第一次H股類別股東會議

2021年6月8日，本行召開2020年度股東大會、2021年第一次內資股類別股東會議、2021年第一次H股類別股東會議，經股東審議通過以下決議案：《審議及批准瀘州銀行股份有限公司2020年度報告》《審議及批准瀘州銀行股份有限公司2020年度董事會工作報告》《審議及批准瀘州銀行股份有限公司2020年度監事會工作報告》《審議及批准瀘州銀行股份有限公司2020年度董事、監事、高管履職評價報告》《審議及批准瀘州銀行股份有限公司2020年度財務決算報告》《審議及批准瀘州銀行股份有限公司2020年度利潤分配方案及資本公積金轉增股本方案》《審議及批准瀘州銀行股份有限公司2020年度關聯交易情況報告》《審議及批准瀘州銀行股份有限公司2021年度固定資產投資計劃》《審議及批准瀘州銀行股份有限公司2021年度財務預算方案》《審議及批准聘請瀘州銀行股份有限公司2021年度境內外審計師及授權董事會釐定其報酬》《審議及批准瀘州銀行股份有限公司變更註冊資本》《審議及批准修訂瀘州銀行股份有限公司章程部份條款》《審議及批准瀘州銀行股份有限公司按司法重整後的債權後續處置方案處置預計損失超過人民幣1,000萬元該債權》，共13項議案。

(2) 2021年第一次臨時股東大會

2021年11月16日，本行召開2021年第一次臨時股東大會，經股東審議通過以下決議案：《審議及批准發行二級資本債券及授權董事會（並可轉授權）進行二級資本債券發行事宜》1項議案。

四、董事會

(一) 董事會對股東大會決議的執行情況

2021年度，董事會嚴格執行本行股東大會通過的決議，認真落實股東大會審議通過的各項議案。

企業管治報告

(二) 董事會的組成

報告期末，本行董事會共有11名董事，其中包括兩名執行董事，即游江先生(董事長)、劉仕榮先生(行長)；四名非執行董事，即潘麗娜女士、熊國銘先生、劉奇先生、代志偉先生；及五名獨立非執行董事，即辜明安先生、黃永慶先生、葉長青先生、唐保祺先生及鍾錦先生。

本行董事(包括非執行董事)任期為3年，任期屆滿可連選連任。獨立非執行董事3年任期屆滿，可以連續擔任本行獨立非執行董事，累計在職時間不得超過6年。

(三) 董事會多元化政策

本行相信董事會成員多元化將對提升本行的表現裨益良多。本行視董事會層面日益多元化為實現可持續發展並支援其達到戰略目標及維持良好公司治理水準的關鍵因素。本行在設定董事會成員組合時會從多個方面考慮董事會成員多元化，包括(但不限於)性別、區域和行業經驗、技能、知識及教育背景。董事會所有委任均以用人唯才為原則，並在考慮人選時以客觀條件充分顧及董事會成員多元化的裨益。

甄選董事會人選將按一系列多元化範疇為基準，包括但不限於性別、區域、行業經驗、技能、知識及教育背景。

提名委員會將在適當時候檢討本政策，以確保本政策行之有效。提名委員會將會討論任何或需作出的修訂，再向董事會提出修訂建議，由董事會審批。

截至報告期末，本行董事會成員包括1名女性及10名男性，年齡從37歲到62歲不等，董事住所分佈於北京、香港、成都、瀘州等多地，職業涵蓋企業管理人員、大學教授、律師等多個類型，教育背景及專業經歷涵蓋管理、經濟、金融、法律、財務等多個領域，在性別、年齡、地區、教育背景及專業經驗等多個方面充分考慮了董事會成員多元化的要求。

(四) 董事會成員的變動

有關董事變動情況，請參閱本年度報告董事、監事、高級管理人員及員工章節。

(五) 董事長和行長

本行董事長、行長的角色及職責由不同人士擔任，符合香港《上市規則》的規定。游江先生為本行董事長，行使主持股東大會和召集、主持董事會會議，督促、檢查董事會會決議的執行情況等職責。劉仕榮先生為本行行長，行使主持本行的經營管理，並向董事會報告等職責。

企業管治報告

(六) 董事會運作

董事會定期召開會議，定期會議每年至少召開4次，必要時安排召開臨時會議。董事會會議採取現場會議方式或通訊方式召開。董事會定期會議議程在徵求各位董事意見後擬定，會議議案及有關資料通常在董事會會議舉行前應至少提前5天預先通知全體董事和監事。全體董事均與董事會秘書保持溝通，以確保遵守董事會程序及所有適用規則及規例。

董事會會議備有詳細記錄，會議記錄在會議結束後提供給全體與會董事審閱，與會董事在收到會議記錄後提出修改意見。會議記錄定稿後，將盡快發送全體董事。董事會的會議記錄按本行檔案管理規定保存，董事可隨時查閱。

董事會、董事與高級管理層之間建立了良好溝通、報告機制。本行行長定期向董事會匯報工作並接受監督。有關高級管理人員不時獲邀出席董事會會議，進行解釋或答覆詢問。

在董事會會議上，董事可自由發表意見，重要決定須進行詳細討論後才能作出。若董事對董事會擬議事項有重大利害關係的，相關董事須對有關議案的討論迴避並放棄表決，且該董事不會計入該議案表決的法定人數。

董事會下設辦公室，作為董事會的辦事機構，負責股東大會、董事會、董事會各專門委員會會議的籌備、資訊披露以及其他日常事務。

(七) 董事會職責

根據公司章程規定，董事會行使下列職權：

- (一) 召集股東大會，並向股東大會報告工作；
- (二) 執行股東大會的決議；
- (三) 決定本行的經營計劃和投資方案，確定本行的經營發展戰略；
- (四) 制訂本行的年度財務預算方案、決算方案、風險資本分配方案、利潤分配方案和彌補虧損方案；
- (五) 制訂本行增加或者減少註冊資本、發行債券或其他證券及上市方案；
- (六) 擬訂本行重大收購、收購本行股票或者合併、分立、解散及變更本行形式的方案；
- (七) 在股東大會授權範圍內，決定本行日常經營業務、對外投資、收購出售置換資產、對外擔保、資產抵押、委託理財、金融租賃、關聯交易、不良資產的處置等重大事項；

企業管治報告

- (八) 根據董事長提名，聘任或解聘本行行長、副行長、董事會秘書等高級管理人員；並決定以上人員的報酬事項和獎懲事項；
- (九) 制定本行的基本管理制度，決定高級管理層擬定的業務流程等具體規章制度的權利；
- (十) 制訂本章程的修改方案；
- (十一) 負責本行信息披露，並對本行會計和財務報告的完整性、準確性承擔最終責任；
- (十二) 制定本行董事報酬和津貼標準的方案；
- (十三) 聽取本行行長的工作匯報並檢查行長的工作；
- (十四) 決定本行的風險管理和內部控制政策；
- (十五) 監督本行高級管理層的履職情況，審議高級管理層關於對本行行長、副行長、財務負責人等高級管理人員的評價，及本行高級管理人員相互評價結果的報告；組織對董事的評價和獨立董事的相互評價，並將評價結果通報監事會；
- (十六) 定期評估並完善本行的治理狀況；
- (十七) 提名下一屆董事會候選人；
- (十八) 根據股東大會授權，代表本行向人民法院提出破產申請；
- (十九) 決定本行內部管理機構設置方案和本行分支機構的設立、撤併方案；
- (二十) 建立本行與主要股東之間利益衝突的識別、審查和管理機制；
- (二十一) 承擔信息科技風險的最終責任，負責審批中長期信息科技戰略；定期審閱本行關於信息科技建設及風險管理方面的報告；
- (二十二) 決定本行與其他金融機構發生的經營投資類業務及定價的權利。包括債券投資、委託理財、購買理財產品、購買定(專)向資管計劃、信託計劃、券商收益憑證、兩融收益權、證券投資基金等經營投資類業務及定價；

企業管治報告

(二十三)負責確定綠色信貸發展戰略，審批高級管理層制定的綠色信貸目標和提交的綠色信貸報告，監督、評估本行綠色信貸發展戰略執行情況；

(二十四)承擔本行消費者權益保護工作的最終責任，定期聽取消費者權益保護工作開展情況的報告；承擔反洗錢管理的最終責任，負責保證本行建立並實施充分有效的反洗錢內部控制體系；及

(二十五)法律、法規、香港《上市規則》規定及本章程規定應當由董事會行使的其他職權。

(八) 董事會會議

報告期內，本行共召開董事會會議10次(包括通訊表決)，其中現場會議7次，通訊表決3次，主要審議通過了年度經營計劃、固定資產投資計劃、財務預算方案、利潤分配方案、綠色信貸發展戰略、變更註冊資本、修訂公司章程等60項議案。

於報告期內及截至本年報日期本行的董事名單及報告期內董事於其各自任期內參加會議情況列示如下(涉及關連交易迴避董事視同出席會議)：

親自出席次數／委託出席次數／任內會議召開次數

董事	董事會	審計 委員會	發展戰略 委員會	提名及 薪酬 委員會	關聯(連) 交易控制 委員會	風險管理 委員會	消費者 權益保護 委員會	股東大會
游江	9/1/10	-	3/0/3	7/0/7	-	2/0/2	-	1/1/2
徐先忠 ¹	2/1/3	-	-	-	-	-	2/0/2	0/0/0
劉仕榮 ²	10/0/10	-	-	-	23/0/23	2/0/2	1/0/1	2/0/2
潘麗娜	9/1/10	4/0/4	3/0/3	-	-	-	-	2/0/2
熊國銘	10/0/10	-	3/0/3	7/0/7	-	2/0/2	-	2/0/2
劉奇	9/1/10	-	3/0/3	-	-	-	3/0/3	2/0/2
代志偉	7/3/10	-	3/0/3	-	-	-	-	1/1/2
劉安媛 ³	2/0/2	2/0/2	-	-	-	-	1/0/1	0/0/0
辜明安	10/0/10	4/0/4	-	7/0/7	23/0/23	-	-	2/0/2
黃永慶	10/0/10	-	-	-	23/0/23	-	3/0/3	2/0/2
葉長青	10/0/10	4/0/4	-	-	23/0/23	2/0/2	-	2/0/2
唐保祺	10/0/10	4/0/4	-	7/0/7	-	-	-	2/0/2
鍾錦 ⁴	10/0/10	-	-	7/0/7	23/0/23	0/0/0	-	2/0/2

企業管治報告

註：

- 1、劉安媛女士因工作調動於2021年5月13日辭去本行非執行董事、董事會審計委員會及消費者權益保護委員會委員職務。
- 2、徐先忠先生因希望可投放更多時間與精力專注於其他個人事務於2021年6月7日辭去本行執行董事及董事會消費者權益保護委員會委員職務。
- 3、劉仕榮先生於2021年8月26日獲董事會委任為董事會消費者權益保護委員會委員。
- 4、鍾錦先生於2021年8月26日獲董事會委任為董事會風險管理委員會委員。

第七屆董事會下設委員會

發展戰略委員會	潘麗娜(主任委員)、游江、熊國銘、劉奇、代志偉
風險管理委員會	熊國銘(主任委員)、游江、劉仕榮、葉長青、鍾錦
審計委員會	葉長青(主任委員)、潘麗娜、辜明安、唐保祺
提名及薪酬委員會	唐保祺(主任委員)、游江、熊國銘、辜明安、鍾錦
關聯(連)交易控制委員會	辜明安(主任委員)、劉仕榮、黃永慶、葉長青、鍾錦
消費者權益保護委員會	黃永慶(主任委員)、劉仕榮、劉奇

(九) 董事持續專業發展計劃

本行亦注重董事的持續培訓，以確保彼等對本行的運作及業務有適當的理解，確保彼等了解相關法律及監管規定與公司章程所賦予的職責及責任。

報告期內，本行全體董事均參加了2021年全省法人城商行公司治理新規培訓會議、上市企業管治及監管事宜的更新、董事及高管責任、香港合規法律專題培訓、香港治理公會講座、《環境、社會及管治報告指引》最新規管等培訓，主動學習了香港政策文件《上市科通訊》、銀保監會《銀行業金融機構反洗錢和反恐怖融資管理辦法》《銀行保險機構公司治理準則》《銀行保險機構董事監事履職評價辦法(試行)》、國務院《關於完整準確全面貫徹新發展理念做好碳達峰、碳中和工作的意見》等政策文件，全面掌握履職所需信息，積極履行相關職責；此外，劉仕榮先生還參加了2021上半年金融穩定聯席會－分析2021年上半年轄區金融穩定形勢和銀行機構經營情況、瀘州市2021年社會信用體系建設暨法治化高質量發展專題培訓、第18屆中國－東盟博覽會、中國－東盟商務與投資峰會、2021年度ESG研究報告摘要等培訓會，重點就當前金融形勢、金融風險及金融政策等方面內容進行了系統的學習。

企業管治報告

(十) 獨立非執行董事履職情況

報告期內，本行有獨立非執行董事5名，本行獨立非執行董事人數和比例與提名及薪酬委員會委員構成已符合香港聯交所《上市規則》的相關規定。本行審計委員會、提名及薪酬委員會、關聯(連)交易控制委員會以及消費者權益保護委員會均由獨立非執行董事擔任主任委員。報告期內，獨立非執行董事積極參與董事會及各專門委員會會議，建言獻策，有效發揮其應有作用，並通過參與實地考察、專項調研、參加培訓等多種方式與本行持續有效溝通。

獨立非執行董事對董事會審議的議案均發表了書面獨立意見，尤其是風險防控、合規治理、關聯交易、聘任審計機構等方面均發表了獨立意見，對重大關聯交易等重大事項發表了書面獨立意見。此外，本行獨立非執行董事還在董事會專門委員會中充分發揮各自的專業優勢，為本行的公司治理和經營管理活動提出了專業和獨立意見，為董事會的科學決策提供了有力保障。

(十一) 董事有關編製財務報表之職責

本行董事承認彼等於編製本行截至2021年12月31日止年度的財務報表具有責任。

董事負責審查確認每個會計報告期的財務報表，以使財務報表真實公允反映本行的財務狀況、經營成果及現金流量。

編製截至2021年12月31日止年度的財務報表時，董事已選用適用的會計政策並貫徹應用，並已作出審慎合理的判斷。

(十二) 董事會專門委員會

本行董事會根據相關法律法規、本行公司章程及《上市規則》成立了6個專門委員會，即審計委員會、發展戰略委員會、提名及薪酬委員會、關聯(連)交易控制委員會、風險管理委員會以及消費者權益保護委員會。

報告期內，本行董事會專門委員會依法獨立、規範、有效行使職權，有效提升了董事會公司治理水準，提高了工作效率，保障了本行各項業務的穩定健康發展。

企業管治報告

1. 審計委員會

報告期末，本行審計委員會由4名董事組成，主任委員由葉長青先生擔任，委員包括潘麗娜女士、辜明安先生、唐保祺先生。

審計委員會於報告期內的主要職權範圍如下：

- 檢查本行的會計政策、財務狀況及財務報告程序；
- 負責本行年度審計工作；
- 就審計後的財務報告信息的真實性、準確性及完整性出具報告並將其提交董事會審議；
- 就外聘審計師的委任、重新委任或罷免提出建議；
- 審查本行內控制度，對重大關聯交易及關連交易進行審計；
- 履行董事會授予的其他職責；及
- 根據適用的法律法規履行其他職責。

2021年，審計委員會共召開4次會議，審議並通過了2021年度財務預算方案、審計工作計劃、審計機構，2020年度財務決算報告、年度報告、年度業績公告、內部控制評價報告，2021年中期報告、中期業績公告，內部審計章程等10項議案。

於報告期內，審計委員會在執行董事及高級管理層不在場的情況下，與外部審計師舉行及進行了多次會議及溝通。於2021年3月24日和2021年8月25日，審計委員會已審閱截至2020年12月31日止年度的經審核財務報表和截至2021年6月30日止六個月的中期的未經審核財務報表，該等報表根據本行的會計原則及政策而編製。其亦通過定期聽取內部審計部關於內審工作的報告審閱內部控制系統及本行內部審計職能的有效性。

企業管治報告

2. 發展戰略委員會

報告期末，本行發展戰略委員會由5名董事組成，主任委員由潘麗娜女士擔任，委員包括游江先生、熊國銘先生、劉奇先生及代志偉先生。

發展戰略委員會於報告期內的主要職權範圍如下：

- 審核本行經營目標、投資方案及中長期發展戰略；
- 監督及檢查本行經營計劃、投資方案及中長期發展戰略的執行情況；
- 對本行合併、分立、增資及減資以及其他影響本行發展的重大事項進行研究並提出建議；及
- 履行董事會授予的其他職責。

2021年，發展戰略委員會共召開3次會議，審議並通過了本行2020年度經營情況報告、2021年度經營計劃、固定資產投資計劃、綠色信貸發展戰略(2021-2023)的議案。

3. 提名及薪酬委員會

報告期末，本行提名及薪酬委員會由5名董事組成，主任委員由唐保祺先生擔任，委員包括游江先生、熊國銘先生、辜明安先生及鍾錦先生。

提名及薪酬委員會於報告期內的主要職權範圍如下：

提名職責

- 根據本行的業務活動、資產規模及股權架構，就董事會的人數及組成提出建議；
- 研究董事及高級管理人員的選擇標準及程序，並向董事會提出建議；
- 物色具備合適資格可擔任董事的人士，並挑選提名有關人士出任董事或就此向董事會提供意見；
- 評核獨立非執行董事的獨立性；

企業管治報告

- 就董事委任或重新委任以及董事(尤其是董事長及行長)繼任計劃向董事會提出建議；及
- 對董事候選人及高級管理人員人選進行資格初步審查，並向董事會提出建議。

薪酬評估職責

- 研究董事的考核標準，並根據實際情況進行考核並向董事會提出建議；
- 就所有董事和高級管理人員的薪酬政策和架構，設立正規而具透明度的程序制定薪酬政策，向董事會提出建議；
- 因應董事會所訂企業方針及目標檢討及批准管理層的薪酬建議；
- 就非執行董事的薪酬待遇向董事會提出建議；
- 檢討及批准向執行董事及高級管理人員就其喪失或終止職務而須支付的賠償，以確保該等賠償與合約條款一致；若未能與合約條款一致，賠償亦須公平合理，不致過多；及
- 檢討及批准因董事行為失當而解僱或罷免有關董事所涉及的賠償安排，以確保該等安排與合約條款一致；若未能與合約條款一致，有關賠償亦須合理適當。

2021年，提名及薪酬委員會共召開7次會議，審議並通過了2020年度董事履職評價報告、市場化身份經營層領導人員2020年度崗位係數、經營層薪酬考核辦法、市場化選聘總行行長擬聘人選等9項議案。

本行提名及薪酬委員會將按照以下挑選準則及提名程序向董事會推薦董事(包括獨立非執行董事)人選：

企業管治報告

- 經適當考慮《中華人民共和國公司法》、《中華人民共和國商業銀行法》、《中華人民共和國證券法》、中國銀保監會《商業銀行公司治理指引》、《銀行業金融機構董事(理事)和高級管理人員任職資格管理辦法》、《上市規則》、《四川法人城市商業銀行換屆工作基本流程》及本行《公司章程(H股上市後適用)》、《股東大會議事規則(H股上市後適用)》、《董事會議事規則(H股上市後適用)》等法律法規、規範性文件和內部治理文件規定，結合本行工作實際，以及有關人選可為董事會的資歷、技巧、經驗、獨立性及性別多元化等方面帶來的貢獻，物色具備合適資格可擔任董事的人士，並挑選提名有關人士出任董事或就此向董事會提供意見；及
- 參照《上市規則》第3.13條所載的因素及提名及薪酬委員會或董事會認為適當的任何其他因素，評估獨立非執行董事的獨立性，以釐定彼等的資格；倘擬定的獨立非執行董事將擔任其第七個(或更多)上市公司的董事職位，則評估彼能否為董事會事務投入足夠時間。

本行提名及薪酬委員會於提名第七屆董事會成員時已考慮各獨立非執行董事於彼等各自專業領域的豐富經驗、工作履歷及其他經驗，並且信納該等獨立非執行董事具備所需品格、誠信及經驗，以持續並有效地履行其獨立非執行董事的職位。而該等獨立非執行董事對本行董事會多元化的貢獻則載列於彼等各自之履歷中。另外，該等獨立非執行董事已於選舉過程中向本行確認彼等符合上市規則第3.13條有關獨立性的規定，因此董事會認為彼等獨立非執行董事屬獨立。

企業管治報告

4. 關聯(連)交易控制委員會

報告期末，本行關聯(連)交易控制委員會由5名董事組成，主任委員由辜明安先生擔任，委員包括黃永慶先生、葉長青先生、鍾錦先生及劉仕榮先生。

關聯(連)交易控制委員會於報告期內的主要職權範圍如下：

- 審核及批准在董事會授權範圍內的關聯交易和關連交易；
- 審核將提交予董事會及股東大會審議批准的關聯交易和關連交易並向董事會匯報；
- 收集及整理本行關聯方、關連人士名單及資料並確認關聯方、關連人士；
- 檢查及監督本行的關聯交易和關連交易的控制情況及董事、監事、高級管理人員、關聯方、關連人士執行本行關聯交易和關連交易相關制度的情況，並向董事會匯報；
- 履行董事會授予的其他職責；及
- 根據適用法律法規履行其他職責。

2021年，關聯(連)交易控制委員會共召開23次會議，審議通過了關於更新關聯方名單、年度關聯交易情況報告及2021年全年重大關聯交易事項等34項議案。

5. 風險管理委員會

報告期末，本行風險管理委員會由5名董事組成，主任委員由熊國銘先生擔任，委員包括游江先生、劉仕榮先生、葉長青先生及鍾錦先生。

風險管理委員會於報告期內的主要職權範圍如下：

- 負責審核本行在信用風險、流動性風險、市場風險、操作風險、合規風險及聲譽風險等方面的風險管控政策、措施及偏好；
- 對本行高級管理層在信用風險、流動性風險、市場風險、操作風險、合規風險及聲譽風險等方面的風險控制情況進行監督；

企業管治報告

- 對本行風險政策、管理狀況及風險承受能力進行定期評估，對內部稽核部門的工作程序和工作效果進行評價，提出完善風險管理和內部控制的意見；
- 履行董事會授予的其他職責；及
- 根據適用法律法規履行其他職責。

2021年，風險管理委員會共召開2次會議，審議並通過了本行2020年度風險狀況分析報告、壓力測試管理辦法(2021年版)2項議案。

6. 消費者權益保護委員會

報告期末，本行消費者權益保護委員會由3名董事組成，主任委員由黃永慶先生擔任，委員包括劉仕榮先生、劉奇先生。

消費者權益保護委員於報告期內的主要職權範圍如下：

- 擬定本行消費者權益保護工作的戰略、政策和目標，將消費者權益保護相關內容納入公司治理和經營發展戰略中，從總體規劃上指導高級管理層加強消費者權益保護的企業文化建設；
- 負責督促高級管理層有效執行和落實消費者權益保護的相關工作，定期聽取高級管理層關於本行消費者權益保護工作開展情況的專題報告，審議並通過相關專題報告，向董事會提交相關專題報告，並將相關工作作為信息披露的重要內容；
- 負責監督、評價本行消費者權益保護工作的全面性、及時性、有效性以及高級管理層相關履職情況；
- 根據本行總體戰略，對擬提交董事會審議的消費者權益保護方面的議案進行審議並向董事會提出建議；及
- 相關銀行業消費者權益保護監管規定或公司章程要求的其他事宜。

2021年，消費者權益保護委員會共召開3次會議，審議並通過了2020年度消費者權益保護工作開展情況報告和2021年消費者權益保護工作方案、金融消費者權益保護基本制度(2021年修訂版)3項議案。

企業管治報告

五、 監事會

(一) 監事會組成

報告期末，本行監事會共有四名監事，其中包括：兩名職工監事，即劉永麗女士、陳勇先生；兩名外部監事，即段學彬先生及郭兵先生。

本行監事任期為3年，可連選連任。外部監事的任期累計不得超過6年。

(二) 監事會職責

監事會的職責主要包括：

- 1、 對董事會編製的本行定期報告、分紅方案進行審核並提出書面審核意見；
- 2、 檢查、監督本行的財務活動；
- 3、 對董事、行長和其他高級管理人員進行離任審計，指導本行內部審計部門的工作；
- 4、 對董事、行長及其他高級管理人員進行質詢；
- 5、 監督董事會、高級管理層履行職責情況，以及董事、董事長及高級管理層成員的盡職情況，對違反法律、行政法規、本章程或者股東大會決議的董事、高級管理人員提出罷免的建議；
- 6、 當董事、行長和其他高級管理人員的行為損害本行的利益時，要求其予以糾正；
- 7、 提議召開臨時股東大會，在董事會不履行《公司法》規定的召集和主持股東大會職責時召集和主持股東大會；
- 8、 向股東大會提出提案；
- 9、 依照《公司法》第一百五十二條的規定，對董事、高級管理人員提起訴訟；
- 10、 發現本行經營情況異常，可以進行調查；必要時，可以聘請會計師事務所、律師事務所、執業審計師等專業機構協助其工作，費用由本行承擔；
- 11、 制定本行監事會成員的報酬和津貼標準方案報股東大會審議確定；

企業管治報告

- 12、 對本行的經營決策、風險管理和內部控制進行審計，對本行信息科技風險進行監督；
- 13、 列席董事會會議並獲取會議資料；
- 14、 對董事的選聘程序進行監督；
- 15、 組織對監事的評價及外部監事的相互的評價，並將評價結果報告股東大會審議；及
- 16、 法律、行政法規及其他規章或本章程規定或股東大會授予的其他職權。

（三） 監事會履行職責的主要方式

監事會通過召開監事會及專門委員會會議審議議案、聽取報告，定期召開監事長聯席會和開展專項檢查及調研提出建議，出席股東大會、列席董事會及本行重要會議等方式，對董事會和高級管理層及其成員的履職進行監督和評價，監督本行的財務活動、風險管理和內部控制，提出監督建議，並持續監督本行對各項建議的落實執行。

報告期內，監事會組織實施了對本行董事會及董事、高級管理層及其成員以及本行監事2020年度履職評價工作，並向監管機構報告。

（四） 監事會會議

報告期內，監事會共召開監事會會議7次，其中現場會議7次，通訊表決0次，審議通過議案34項，聽取報告14項。審議的內容包括本行經營計劃、財務預決算、固定資產投資計劃、利潤分配、董監事和高級管理人員的履職評價等議案。報告期內，本行監事會對各項監督事項無異議。

企業管治報告

(五) 監事會專門委員會

本行監事會下設提名委員會及審計和監督委員會。

1. 提名委員會

報告期末，本行提名委員會由2名監事組成，委員會主任由段學彬先生擔任，委員為陳勇先生。

提名委員會於報告期內的主要職權範圍如下：

- 就監事會的規模及人員組成提出建議；
- 負責擬訂監事的選任程序和標準，並向監事會提出建議；
- 廣泛搜尋合格的監事人選；
- 對董事的選聘程序進行監督；對董事、監事和高級管理人員履職情況進行綜合評價並向監事會報告；
- 對全行薪酬管理制度和政策及高級管理人員薪酬方案的科學性、合理性進行監督；
- 對股東提名的監事候選人的任職資格和條件進行初步審核，並據此向監事會提出建議；及
- 監事會授權的其他事項。

2021年，監事會提名委員會召開了1次會議，審議通過了2項議案。

企業管治報告

2. 審計和監督委員會

報告期末，本行審計和監督委員會由2名監事組成，委員會主任由郭兵先生擔任，委員為劉永麗女士。

審計和監督委員會於報告期內的主要職權範圍如下：

- 負責擬定對本行的財務活動進行檢查、監督的方案；
- 負責擬定對董事和高級管理人員進行離任審計的方案；
- 負責擬定對本行的經營決策、風險管理和內部控制進行審計的方案；
- 監督董事會確立穩健的經營理念、價值準則和制定符合本行實際的發展戰略；及
- 監事會授予的其他事項。

2021年，監事會審計和監督委員會召開了5次會議，審議通過了6項議案。

企業管治報告

六、高級管理層

本行設行長1名，行長選拔由董事會決定採取公開聘任、內部競爭、外部選調等方式產生。董事長需與地方黨政、主要股東和國務院銀行業監督管理機構溝通，對行長人選達成共識，由董事長提名，通過董事會聘任或解聘。本行根據業務發展需要設副行長若干名，其他高級管理人員若干名，由董事會聘任或解聘。高級管理人員均符合法律法規和銀行業監督管理機構要求的任職資格條件。行長對董事會負責，有權按照法律、行政法規及其他規章和本行公司章程以及董事會的授權，組織開展本行的經營管理活動，並行使下列職權：

- (一) 主持本行的業務經營管理工作，組織實施董事會決議，並向董事長和董事會報告工作；
- (二) 擬訂年度經營計劃及投資方案；
- (三) 擬訂本行的基本管理制度；
- (四) 擬訂本行的具體規章；
- (五) 對擬訂本行內部管理機構設置方案和本行分支機構的設立、撤併方案有建議權；
- (六) 對董事會聘任或者解聘本行副行長及其他高級管理人員享有建議權；
- (七) 對應由董事會聘任或者解聘以外的管理人員享有建議權；
- (八) 對授權高級管理人員、內部各職能部門及分支機構負責人從事經營活動的方案有建議權；
- (九) 對應當由董事會決定的高級管理人員之外的本行其他員工的工資、福利、獎懲；以及應當由董事會決定的高級管理人員之外的本行其他員工的聘用及解聘有建議權；
- (十) 提請召開董事會臨時會議；
- (十一) 在本行發生擠兌等重大突發事件時，採取緊急措施，並立即向國家有權管理機構和董事會、監事會報告；
- (十二) 向董事會、監事會報告本行高級管理層履職情況及評價，並組織本行高級管理層成員就其盡職情況向董事會、監事會述職；

企業管治報告

(十三) 本行章程或董事會授予的其他職權。

行長應當列席董事會會議，非董事的行長在董事會會議上沒有表決權。

本行高級管理層共有七名成員，即劉仕榮先生、袁世泓女士、薛曉芹女士(原名為薛德芳)、吳極先生、楊冰先生(原名為楊斌)、艾勇先生及胡嘉先生。

七、 董事及監事進行的證券交易

本行已採納《標準守則》作為監管本行董事及監事進行證券交易的守則。經本行向所有董事及監事作出特定查詢後，本行各董事及監事均確認彼等於報告期內一直遵守標準守則。

八、 董事、監事及高級管理人員的關係

本行董事、監事和高級管理人員之間不存在財務、業務、家屬或其他重大／相關關係的情況。

九、 章程修訂

2021年6月8日，本行股東大會審議並通過修訂本行公司章程部份條款的議案，並於2021年10月11日完成修訂公司章程的相關程序，包括但不限於瀘州市市場監督管理局關於修訂公司章程的備案。

十、 公司秘書

蘇淑儀女士擔任本行公司秘書。各董事均可與公司秘書進行討論，尋求意見及獲取資料。本行行長劉仕榮先生為蘇淑儀女士於本行的主要聯絡人。蘇淑儀女士確認於報告期內已接受不少於15小時之相關專業培訓。

十一、 外部審計師及審計師酬金

本行聘請普華永道中天會計師事務所(特殊普通合夥)擔任本行2021年中國企業會計準則財務報表的審計師及羅兵咸永道會計師事務所擔任本行2021年國際財務報告準則財務報表的核數師。截至2021年12月31日止年度，普華永道中天會計師事務所(特殊普通合夥)及羅兵咸永道會計師事務所就本行年度審計服務的酬金為人民幣292萬元；報告期內，本行亦支付／應付中期審閱費用人民幣90萬元，其他非審計服務費用人民幣65.25萬元。

企業管治報告

十二、 風險管理、內部控制及內幕消息管理

董事會已檢討截至2021年12月31日止年度之風險管理及內部監控系統以確保其屬有效及足夠。該等檢討須每年進行。董事會認為，本行截至2021年12月31日止年度之風險管理及內部監控系統屬有效及足夠。

(一) 辨認、評估及管理重大風險的程序

本行通過風險偏好、風險限額、風險管理信息系統及一系列的風險管理政策措施，密切監控各種風險從而及時反應，尤其是與日常運營有關的主要風險，包括戰略風險、信用風險、市場風險、流動性風險、操作風險、信息科技風險、聲譽風險。本行專注於制定與主要風險有關的規則、政策，實施相關措施，從而優化風險識別、分析、評估和緩釋的效力和效率。對於各類風險與風險事件，本行已就分支行、總行風險管理各主責部門及風險管理部之間的匯報及溝通制定明確和具體的程序，確保本行的風險管理工作安排的高效、有效協調。

(二) 風險管理及內部控制的主要特點

本行風險管理的總體目標是平衡風險及業務發展，以便本行能有效實現風險可控和業務持續發展。為實現上述目標，本行在風險管理中實行「全面、平衡、集中、合規」的指導原則。

本行內部控制的目標是合理保證經營管理合法合規、企業資產安全，確保財務報告及相關信息真實完整，提高經營效率和效果，促進企業實現發展戰略。內部控制與本行經營規模、業務範圍、競爭狀況和風險水平等相適應，並隨著情況的變化及時加以調整。

(三) 董事會對風險管理及內部控制負責

本行董事會負責決定本行的風險管理和內部控制政策，負責建立充足有效風險管理體系，確保本行審慎運營並遵守相關法律及金融政策；監控和評價本行風險管理體系的充足性和有效性；審查內部控制評估報告。

企業管治報告

本行的風險管理及內部控制系統旨在管理而非消除未能達成業務目標的風險，報告期內，本行內部控制系統總體充足有效，風險可控。由於內部控制存在的固有局限性，故僅能為實現上述目標提供合理而非絕對的保證。此外，由於變化可能導致內部控制變得不恰當，或對控制政策和程序遵循的程度降低，根據內部控制評價結果推測未來內部控制的有效性具有一定的風險。

（四） 風險管理及內部控制有效性的程序及解決嚴重的內部控制缺少的程序

本行各部門制定一系列的制度，在制度中明確業務對應的風險管理的政策和程序，合理確定各項業務活動和管理活動的風險控制點，採取控制措施，執行標準統一的業務流程和管理流程，確保規範運作。未制定的，不得開展該項業務。本行將全面風險管理納入內部審計範疇，內部審計部負責定期審查和評價全面風險管理的充分性和有效性。本行已經建立具有全面風險覆蓋的全面風險管理體系並致力於該體系的持續升級和優化。

本行將內部控制貫穿於日常經營管理活動中。各業務管理部門按照頻率開展對重要風險點及關鍵流程的日常監測、檢查和監督。內部審計部門制定審計計劃，開展對重要風險點及關鍵流程的監督審計。內控合規部牽頭組織各部門，結合內外部檢查、監督情況，每年開展一次全面評價工作，形成年度內部控制自我評價報告。本行將匹配發展戰略、結合業務流程的變化，繼續完善內部控制體系，強化內部控制制度執行，不斷優化內部控制評價方法，加強內部控制監督檢查，促進本行健康、可持續發展。

（五） 處理及發佈內幕消息的程序和內部控制措施

本行根據證券及期貨事務監察委員會於2012年6月發佈之《內幕消息披露指引》處理及發佈內幕消息，以確保內幕消息在獲適當批准披露前一直保密，並確保有效及一致的發佈有關消息。本行定期提醒董事及僱員妥為遵守內幕有關內幕消息之所有政策，向全行員工印發《關於規範我行內幕信息對外披露的通知》，對內幕消息對外披露工作提出嚴格管理要求。此外，本行會向董事、高級管理層及僱員發出最新監管更新的通知，同時，編製或更新適當政策指引以確保符合監管規定。

本行知悉其根據證券及期貨條例及上市規則所承擔的責任，而其中最重要的原則為若決定有關消息為內幕消息，則應在合理切實可行的範圍內盡快公佈，於處理時密切關注適用法律和法規。

企業管治報告

十三、股東權利

(一) 召開臨時股東大會

根據公司章程規定，股東具有如下權利：

董事會應依照法律法規、本章程及股東大會議事規則的規定召集股東大會。董事會不能履行或者不履行召集股東大會會議職責的，監事會應當及時召集；監事會不召集的，連續90日以上單獨或者合計持有本行10%以上股份的股東可以自行召集和主持。

二分之一以上的獨立董事有權向董事會提議召開臨時股東大會。對前述獨立董事要求召開臨時股東大會的提議，董事會應當根據法律、行政法規和本章程的規定，在收到提議後10日內提出同意或不同意召開臨時股東大會的書面反饋意見。董事會同意召開臨時股東大會的，應在作出董事會決議後的5日內發出召開股東大會的通知；董事會不同意召開臨時股東大會的，應說明理由。

(二) 向股東大會提出提案

本行召開股東大會，董事會、監事會以及單獨或者合計持有本行3%以上股份的股東，有權以書面形式向本行提出提案。本行應當將提案中屬於股東大會職責範圍內的事項，列入該次會議的議程。

單獨或者合計持有本行3%以上股份的股東，可以在股東大會召開10日前提出臨時提案並書面提交召集人。召集人應當在收到臨時提案後2日內發出股東大會補充通知，公告臨時提案的內容。如本行證券上市地證券交易所的上市規則另有規定的，應同時滿足其規定。

除前款規定的情形外，召集人在發出股東大會通知後，不得修改股東大會通知中已列明的提案或增加新的提案。股東大會通知中未列明或不符合公司章程第八十條規定的提案，股東大會不得進行表決並作出決議。

企業管治報告

(三) 股東查詢

股東如對所持H股股份有任何查詢事項，如股份轉讓、更改地址、報失股票及股息單等，請致函下列地址：

香港中央證券登記有限公司

香港灣仔皇后大道東183號合和中心17樓1712-1716號舖

電話：+852-2862-8555

傳真：+852-2865-0990/2529-6087

股東如對所持內資股有任何查詢事項，如股份轉讓、更改地址、報失股票及股息單等，請致函下列地址：

本行董事會辦公室

中國四川省瀘州市江陽區酒城大道三段18號1號樓

電話：+86-830-2362606

傳真：+86-830-3100625

郵政編碼：646000

(四) 投資者關係管理工作

股東及投資者如需向董事會查詢，請聯絡本行董事會辦公室。

地址：中國四川省瀘州市江陽區酒城大道三段18號1號樓

電話：+86-830-2362606

傳真：+86-830-3100625

郵箱地址：ir@lzccb.cn

(五) 資訊披露

本行重視與股東之間的溝通，通過股東大會、業績發佈會、路演活動、接待來訪、電話諮詢等多種渠道增進股東之間的了解及交流。

企業管治報告

十四、薪酬管理情況

(一) 薪酬制度體系

2021年，本行以健全和完善激勵約束機制、幫助員工成長進步、提高企業效益、促進企業高質量發展為目標，進一步完善以崗位工資為基礎、績效薪酬能高能低的市場化薪酬體系。本行以員工職業發展雙通道為基礎，建立起員工薪酬晉升雙通道，拓展專業序列員工薪酬晉升空間，搭建管理序列與專業序列薪酬交流紐帶。按照「為崗位付酬、為能力付酬、為績效付酬」的理念，本行崗位工資與崗位價值、個人能力緊密關聯，績效薪酬與價值創造、業績貢獻、績效表現密切掛鉤，既激勵員工主動成長、積極提升能力，又調動員工的工作積極性與創造力，提高企業整體效能。本行按照相關法律規定為員工繳納「五險一金」。另外，我行為員工購買補充醫療保險，建立企業年金計劃，為員工提供較為完善的保障體系，提升員工歸屬感，增強企業凝聚力。同時，本行根據監管要求及經營管理需要，建立了績效薪酬延期支付與追索扣回相關機制，促進本行穩健經營和可持續發展。

(二) 付予董事、監事及高級管理層的薪酬資料

有關於報告期內董事及監事的薪酬總額，請參閱本年度報告財務報表附註11。截至2021年12月31日止年度，本行並無向任何董事、監事或五名最高薪酬人士（包括董事、監事及僱員）支付任何酬金作為加入或加盟本行時的獎金或離職補償。

截至2021年12月31日止年度支付予高級管理層⁽¹⁾（不包括董事及監事）的薪酬⁽²⁾範圍如下：

	僱員人數	佔總數的百分比
0至人民幣1,500,000元	7	70%
人民幣1,500,000元以上	3	30%

註：

- (1) 2021年度，本行的管理層中有兩人同時是董事，分別是徐先忠先生和劉仕榮先生。其中，徐先忠先生於2021年6月7日因個人原因而辭任本行執行董事，行長及消費者權益保護委員會成員。關於徐先忠先生和劉仕榮先生的薪酬詳情，請參閱本年報財務報表附註11。
- (2) 根據國家有關部門規定，部份高級管理層人員2021年度的薪酬總額尚未最終確定，目前披露數據僅為當期已支付金額，包括以前年度延期至本年度支付的薪酬。

企業管治報告

十五、股息政策

本行可以下列形式分配股利：

- (一) 現金；
- (二) 股票。

於催繳股款前已繳付的任何股份的股款均可享有利息，但股份持有人無權就預繳股款參與其後宣佈的股息。在遵守有關法律、法規、部門規章、規範性文件和本行證券上市地證券監督管理機構相關規定的前提下，對於無人認領的股息，本行可行使沒收權利，但該權利僅可在適用的有關時效屆滿後才可行使。

本行有權終止以郵遞方式向H股股東發送股息單，但本行應在股息單連續兩次未予提現後方可行使此項權利。如股息單初次郵寄未能送達收件人而遭退回後，本行即可行使此項權利。本行有權按董事會認為適當的方式出售未能聯絡的H股股東的股份，但必須遵守以下條件：

- (一) 本行在12年內已就該等股份最少派發了3次股息，而在該段期間無人認領股息；
- (二) 本行在12年期間屆滿後於本行證券上市地一份或多份報章刊登廣告，說明其擬將股份出售的意向，並通知香港聯交所有關該意向。

本行應當為持有境外上市外資股的股東委任收款代理人。收款代理人應當代有關股東收取本行就境外上市外資股分配的股利及其他應付的款項。

本行委任的收款代理人應當符合上市地法律或者證券交易所有關規定的要求。本行委任的H股股東的收款代理人，應當為依照香港《受託人條例》註冊的信託公司。

本行的利潤分配政策應重視對投資者的合理投資回報和有利於本行長遠發展的原則。本行利潤分配可通過送紅股、派發現金股利等方式進行，且任意連續三年以現金或股票方式累計分配的利潤不少於該連續三年實現的年均可分配利潤的20%。

企業管治報告

十六、普通股股息稅項

(一) 對內資股股東

本行內資股法人股東的所得稅由法人股東自行處理。按《中華人民共和國個人所得稅法》相關規定，對於本行內資股自然人股東，本行將按**20%**的稅率代扣代繳個人所得稅。

(二) 對H股股東

根據**2008年1月1日**生效的《中華人民共和國企業所得稅法》與相關實施條例，對於本行H股非居民企業股東，本行按**10%**的稅率代扣代繳企業所得稅。

根據日期為**2011年6月28日**國家稅務總局的《關於國稅發[1993]045號文件廢止後有關個人所得稅徵管問題的通知》(國稅函[2011]348號)，境外居民個人股東從境內非外商投資企業在香港發行的股票所取的股息紅利所得，應由扣繳義務人依法代扣代繳個人所得稅；但是，持有境內非外商投資企業在香港發行的股票的境外居民個人股東，可根據其居民身份所屬國家與中國簽署的稅收協議及中國內地和香港(澳門)間稅收安排的規定，享受相關稅收優惠。按照上述稅務法規，對於本行H股個人股東，本行一般將按照**10%**稅率代扣代繳股息的個人所得稅，但是，倘相關稅務法規及稅收協議另有規定，本行將按照稅務機關的徵管要求具體辦理。

董事會報告

董事會謹此呈列截至2021年12月31日止年度的董事會報告及本行經審計財務報表。

一、 業務審視

(一) 業務回顧

本行是總行位於瀘州市的唯一一家城市商業銀行。本行從事多種銀行服務及相關金融服務，主要業務條線包括公司銀行業務、零售銀行業務及金融市場業務。本行截至2021年12月31日止年度的業務審視資料載於本年報「管理層討論與分析」。

(二) 與員工、供應商及客戶的關係

本行員工情況及僱傭政策詳見上述「董事、監事、高級管理人員及員工」及「企業管治報告」章節及本行將適時登載於香港聯交所網站及本行網站的2021年度環境、社會及管治報告。

本行重視對供應商的選擇，鼓勵公平及公開競爭，本着互信原則與優質供應商建立良好的合作關係。本行秉承誠實守信之原則，致力向客戶提供優質金融服務，為客戶營造一個可信賴的服務環境。

(三) 環境政策及表現

有關本行在報告期內的環境政策及表現的信息，可參閱本行將適時登載於香港聯交所網站及本行網站的2021年度環境、社會及管治報告。

(四) 獲准許的彌償條文

根據守則條文第A.1.8條，本行應購買合適保險涵蓋針對本行董事提出的潛在法律訴訟。為遵守該守則條文，本行已為董事購買合適的責任保險，以就彼等於截至2021年12月31日止年度於企業活動中引致的責任提供彌償保證。

(五) 股票掛鈎協議

於截至2021年12月31日止年度，本行並無訂立任何股票掛鈎協議。

(六) 債券發行

本行通過發行同業存單的方式穩定長期負債，提高流動性調控能力的同時，為改善資產負債結構並落實國家政策導向，增強實體經濟和服務小微企業的能力，特發行了20億元小型微型企業貸款專項金融債券。有關本行債券發行情況詳情載列於本年報財務報表附註28。

董事會報告

二、 H股轉增股本發行

於截至2021年12月31日止年度，根據本行2020年度權益分派方案，以記錄日2021年9月20日的總股本2,264,793,385股為基數，每10股現有股份轉增2股新股。本行於2021年10月11日以資本公積向股權登記日登記在冊的全體股東轉增股本，共計轉增452,958,677股新股，其中，向內資股股東轉增327,438,677股新內資股，向H股股東轉增125,520,000股新H股。

三、 盈利與股息

股息

本行截至2021年12月31日止年度的收益及本行於當日的財務狀況載列於本報告的「綜合收益表」及「財務狀況表」中。

董事會決議不建議派發截至2021年12月31日止年度的末期股息。

近三年普通股現金股息情況如下：

項目	2018年度	2019年度	2020年度
現金股息(含稅，人民幣百萬元)	339.72	294.42	-
佔年度利潤的比例(%)	51.60	46.45	-

四、 儲備

本行截至2021年12月31日止年度內可供分配予股東的儲備變動詳情載列於權益變動表。按照上市規則的規定計算，本行可供分配予股東的儲備為人民幣11.71億元。

五、 財務資料概要

本行截至2021年12月31日止整個年度內的經營業績、資產和負債之概要載列於本年報會計數據及財務指標摘要。

六、 捐款

本行截至2021年12月31日止年度內作出慈善及其他捐款合計人民幣1,559.95萬元。

七、 物業與設備

本行截至2021年12月31日止年度內的物業和設備變動詳情載列於本年報財務報表附註25。

八、 退休福利

本行提供給僱員的退休福利的詳情載列於本年報財務報表附註10營業費用。

董事會報告

九、 優先購買權

公司章程及中國相關法律沒有授予本行股東優先認股份的條款。公司章程規定，本行根據經營和發展的需要，依照法律法規和章程的規定，經股東大會決議並經國務院銀行業監督管理機構批准，可以採取下列方式增加註冊資本：向非特定投資者募集新股、向特定對象發行新股、向現有股東派送新股、以公積金轉增股本，或者法律、行政法規和有關監管機構批准的其他方式。

十、 主要客戶

報告期末，本行對任何單一借款人的貸款餘額未超過本行資本淨額的10%。本行五大存款人和五大借款人佔有關存款總額和貸款及墊款總額30%以下。本行董事及其緊密聯繫人或任何據董事所知擁有5%以上的本行已發行股份數目的股東不擁有上述五大客戶的任何權益。

十一、 股本

本行於報告期內的股本變動的詳情載列於本年報財務報表附註30股本與資本公積。

十二、 前十名內資股股東及其持股情況

2021年末，本行前十名內資股股東及其持股情況載列於本年報股本變動及股東情況。

十三、 董事、監事及高級管理人員情況

報告期末，本行董事會成員名單、簡歷以及變化情況詳見本年報中董事、監事、高級管理人員及員工章節。該章節亦構成董事會報告一部份。

十四、 獨立非執行董事就其獨立性所作的確認

本行已收到每位獨立非執行董事就其獨立性而提交的週年確認函，並認為所有獨立非執行董事均符合香港《上市規則》第3.13條所載的相關指引，屬於獨立人士。

十五、 董事、監事及高級管理人員之間財務、業務、親屬關係

本行董事、監事及高級管理人員之間並不存在任何關係，包括財務、業務、親屬或其他重大關係。

董事會報告

十六、 購買股份或債券之安排

於報告期內任何時間，本行概無訂立任何安排，致使本行董事及監事購買本行或其他法人團體股份或債券而獲益。

十七、 董事及監事於交易、安排和合約中擁有的重大權益

除於下述「關連交易」一節中所披露者外，截至2021年12月31日止年度，本行概無訂立董事及／或監事（或董事及／或監事的關連實體）直接或間接於其中擁有重大權益的重要交易、安排或合約。

十八、 董事及監事之服務合約

本行已與各董事及監事就（其中包括）符合相關法律法規、遵守公司章程及仲裁條文訂立服務合約。報告期內，本行董事和監事概無與本行簽訂任何在一年內若由本行終止合約時須作出賠償的服務合約（法定賠償除外）。

十九、 管理合約

於截至2021年12月31日止年度，本行並無訂立或存在任何有關本行全部或其中任何重大部份業務的管理及行政合約（與本行董事、監事及高級管理人員簽訂的服務合約除外）。

二十、 董事及監事在與本行構成競爭之業務所佔權益

熊國銘先生為本行非執行董事，亦為瀘州農村商業銀行股份有限公司（「瀘州農村商業銀行」）的非執行董事。作為瀘州農村商業銀行的非執行董事，熊國銘先生主要負責參與決策及就瀘州農村商業銀行的公司管治、合規及風險管理提供意見，並未參與其日常營運及管理。因此，董事認為，熊先生於瀘州農村商業銀行的領導地位不會且不可能導致熊先生與本行之間產生重大競爭或利益衝突。

除上述所披露者外，概無董事於任何直接或間接與本行業務構成競爭或可能構成競爭的業務（本行業務除外）中擁有權益，而須根據《上市規則》第8.10(2)條予以披露。

董事會報告

二十一、關連交易

根據物業購買協議向遂寧佳樂收購物業

於2021年6月15日，本行通過公開招標方式與中標人遂寧市佳樂益佳實業發展有限公司（「遂寧佳樂」）訂立物業購買協議（「物業購買協議」），據此，在該物業購買協議所載之條款及條件規限下，本行同意購買，而遂寧佳樂同意以代價人民幣51,168,114元出售遂寧市河東新區五彩繽紛路遂寧金融商業中心C1-3-05-D單元1層部份，2層及3層部份及40個地下車庫。該物業擬為本行籌備設立遂寧分行營業所用，其中包括營業用房及地下車庫。

根據上市規則第14A章的定義，於物業購買協議日期，熊國銘先生基於其作為本行董事的身份，亦為本行的關連人士。遂寧佳樂為熊國銘先生間接持有30%或以上權益的公司，基於遂寧佳樂作為熊國銘先生聯繫人的身份，根據上市規則第14A章的定義亦為本行之關連人士，故訂立物業購買協議及其項下進行之交易構成本行之關連交易。

經作出所有合理審慎查詢後，董事（包括獨立非執行董事）認為，物業購買協議及其項下擬進行之交易屬公平合理，並按一般商業條款進行。收購事項雖並非於本行的一般及日常業務過程中進行，但符合本行及股東的整體利益。

根據香港《上市規則》第14A章，本行與關連人士（定義見香港《上市規則》）之間的交易將構成本行的關連交易。除上述披露者外，於報告期內，本行的關連交易均可根據香港《上市規則》第14A章獲豁免遵守有關申報、年度審核、公告及獨立股東批准的規定。本行已審閱所有關連交易，確認已符合香港《上市規則》14A章的披露規定。

香港《上市規則》第14A章對於關連人士的定義有別於國際會計準則第24號關聯方披露對於關聯方的定義及國際會計準則理事會對其的詮釋。載於財務報表附註39的若干關聯方交易同時構成香港《上市規則》所定義的關連交易或持續關連交易，但概無構成香港《上市規則》所規定之非獲全面豁免的關連交易。

報告期內，除上述披露者外，本行關連交易均屬於本行在日常經營業務中按照一般商務條款訂立。

董事會報告

二十二、薪酬政策

2021年，本行以健全和完善激勵約束機制、幫助員工成長進步、提高企業效益、促進企業高質量發展為目標，進一步完善以崗位工資為基礎、績效薪酬能高能低的市場化薪酬體系。本行以員工職業發展雙通道為基礎，建立起員工薪酬晉升雙通道，拓展專業序列員工薪酬晉升空間，搭建管理序列與專業序列薪酬交流紐帶。按照「為崗位付酬、為能力付酬、為績效付酬」的理念，本行崗位工資與崗位價值、個人能力緊密關聯，績效薪酬與價值創造、業績貢獻、績效表現密切掛鉤，既激勵員工主動成長、積極提升能力，又調動員工的工作積極性與創造力，提高企業整體效能。本行按照相關法律規定為員工繳納「五險一金」。另外，我行為員工購買補充醫療保險，建立企業年金計劃，為員工提供較為完善的保障體系，提升員工歸屬感，增強企業凝聚力。同時，本行根據監管要求及經營管理需要，建立了績效薪酬延期支付與追索扣回相關機制，促進本行穩健經營和可持續發展。

本行向執行董事、亦為本行僱員的監事及高級管理層成員提供薪金、社會保險、住房公積金、企業年金及其他福利形式的薪酬。本行的獨立非執行董事及外聘監事獲取固定薪酬。

二十三、公眾持股量

基於本行可獲得的公開資料所示及就董事所知悉，於本報告日期，本行維持香港聯交所規定之足夠公眾持股量。

二十四、核數師

本行續聘普華永道中天會計師事務所（特殊普通合夥）擔任本行2021年中國企業會計準則財務報表的核數師。本行續聘羅兵咸永道會計師事務所擔任本行2021年國際財務報告準則財務報表的核數師。在過去三年內，本行未更換審計師。

本行按照國際財務報告準則編製的2021年財務報告已經羅兵咸永道會計師事務所審計，並出具無保留意見的審計報告。

二十五、環境、社會及管治報告

本行在2021年度已遵守《環境、社會及管治報告指引》載列的「不遵守就解釋條文」，詳細情況請參見本行將按照香港《上市規則》刊發的《2021年度環境、社會及管治報告》。

董事會報告

二十六、主要風險和不明朗因素

本行面臨的主要風險及不明朗因素包括：與本行運營有關的主要風險包括信用風險、市場風險、流動性風險和操作風險。本行還面臨信息科技、聲譽及法律與合規風險。本行無法預測本行因當前經濟、政治、社會及監管發展而面臨的所有風險和不確定因素，且許多該等風險非本行所能控制。所有該等因素均可能對本行的業務、財務狀況及經營業績造成不利影響。請參閱本年報「管理層討論與分析－風險管理」及「企業管治報告－風險管理、內部控制及內幕消息管理」章節。

二十七、業務的未來發展

詳情請參閱本年報「管理層討論與分析－環境與展望」一節及「管理層討論與分析－發展戰略」。

二十八、重大投資或購入資產的計劃

報告期內，本行無重大投資或購入資產的計劃。

二十九、主要財務表現指標

截至2021年12月31日，根據國際財務報告準則編製的數據，本行總資產為人民幣1,345.10億元，同比增長13.14%；客戶貸款總額達人民幣748.73億元，同比增長25.58%；不良貸款率1.42%；客戶存款總額達人民幣947.69億元，同比增長11.20%；本行營業收入達人民幣37.76億元，同比增長19.70%；本行淨利潤為人民幣7.34億元，同比增長27.46%。截至2021年12月31日，本行的資本充足率、一級資本充足率和核心一級資本充足率分別為13.36%、9.75%和8.05%。

三十、遵守法律及法規

董事會密切關注有關遵守法律及監管規定方面的政策和法規。截至2021年12月31日，就董事會所知，本行在所有會對本行造成重大影響的重大方面已遵守適用法律及法規。

三十一、期後事項

本行於報告期後並無發生任何其他重大事項。

承董事會命
游江
董事長

監事會報告

一、監事會的基本情況

截至2021年12月31日，本行監事共5名，其中職工監事2名、股東監事1名、外部監事2名。監事會下設的提名委員會、審計和監督委員會各由3名委員組成，主任分別由段學彬先生及郭兵先生擔任。

加強自身建設情況：5名監事成員全面學習了新監管政策及文件，為更好地監督履職奠定良好基礎。

人員變動情況：袁世泓女士（袁女士）於2022年1月10日因內部工作調動原因不再擔任本行監事、監事長、監事會提名委員會委員、監事會審計和監督委員會委員職務。本行新的監事長被正式委任前，將由監事陳勇代為履行職責。

報告期內，監事會全體成員均能勤勉盡職，積極參加會議，認真審議議案，深入開展調查研究，定期學習監管政策，不斷提高履職能力。

二、監事會會議情況

監事會會議情況：報告期內，監事會共召開監事會會議7次，審議通過本行經營計劃、財務預決算、固定資產投資計劃、利潤分配、董監事和高級管理人員的履職評價等34項議案。

委員會會議情況：報告期內，監事會提名委員會共召開會議1次，審議議題2項。主要內容為：2020年度董事、監事、高管履職評價報告、經營層薪酬考核辦法。

報告期內，監事會審計和監督委員會共召開會議5次，審議議題6項。主要內容為：2021年度審計工作計劃、監事會2021年工作計劃、資本管理規劃（2021年—2023年）、全面風險管理專項檢查工作方案、信息科技風險管理專項檢查工作方案、瀘州銀行股份有限公司內部審計章程（2021年修訂版）。

於報告期內及截至本年報日期本行的監事名單及報告期內監事於其各自任期內參加會議情況列示如下：

親自出席次數／委託出席次數／任內會議召開次數

監事	監事會	提名委員會	審計和監督委員會
袁世泓	7/0/7	1/0/1	5/0/5
段學彬	7/0/7	1/0/1	-
郭兵	7/0/7	-	5/0/5
劉永麗	6/1/7	-	5/0/5
陳勇	6/1/7	1/0/1	-

監事會報告

三、 主要工作情況

報告期內，監事會根據國家有關法律法規、監管規定和本行公司章程的規定，圍繞全行戰略目標以及核心任務，持續並深入開展各項監督工作。

履職監督情況：監事會開展了十三五規劃終期評估工作。組織開展了高管人員履職離任審計和對董、監事成員及高管人員的履職監督評價。還通過聽取全行經營情況、風險狀況分析、內部資本充足率評價等工作報告對高級管理層履職情況進行監督。

風險管理監督情況：監事會通過開展日常會議監督、專項檢查等加強全面風險管理監督。開展了全面風險管理專項檢查，從全面風險管理體制、機制建設、操作風險管理、信貸體系建設、信息科技體系建設等方面以溝通函形式提出了建議意見。監事會還委派代表參加獨審會，列席風委會、集中採購管理委員會等高級管理層重要會議，並就風險管理方面提出監督意見。

信息科技風險監督情況：監事會開展了信息科技風險管理專項檢查，從信息科技制度體系建設、信息科技項目管理機制、信息科技外包風險管理及信息安全管理等方面以提醒函形式提出了建議意見。

內部控制監督情況：監事會通過召開監事長聯席會，按季聽取相關部門內部控制管理措施，提出了持續提升內部管控質效的建議意見。

監事會報告

四、 監事會就有關事項發表的獨立意見

依法運作情況：報告期內，本行依法經營，規範管理，本行各項決策程式合法有效。未發現本行董事、高級管理人員在履行職責時有違反法律、法規、本行章程或其他損害本行及股東利益的行為。

年度報告的編製情況：本年度報告的編製和審核程式符合法律法規和監管規定，報告真實、準確、完整地反映了本行的財務狀況和經營成果。

關聯交易情況：報告期內，本行關聯交易遵循國家法律法規和本行章程等有關規定，未發現違背誠實信用及公允原則或損害本行和股東利益的行為。

股東大會決議執行情況：監事會對報告期內董事會提交股東大會審議的各項報告和提案沒有異議，對股東大會決議執行情況進行了監督，認為董事會認真執行了股東大會有關決議。

內部控制和風險管理情況：報告期內，本行嚴格按照監管要求，構建全面風險管理體系，持續加強和完善內部控制體系建設，未發現本行風險管理與內部控制機制及制度在完整性和合理性方面有重大缺陷。

重要事項

股息分派執行情況

本行沒有宣派2021年中期股息。

重大訴訟及仲裁事項

報告期內，本行未發生對經營活動產生重大影響的訴訟、仲裁事項。

本行及本行董事、監事及高級管理人員受處罰的情況

報告期內，本行及全體董事、監事及高級管理人員沒有受到中國證監會稽查、行政處罰、通報批評和香港聯交所公開譴責的情形，也沒有受到其他監管機構對本行經營有重大影響的處罰。

重大合同及其履行情況

報告期內，本行無重大合同及其履行情況。

重大資產收購、出售及企業合併事項

報告期內，本行未發生重大資產收購、出售及企業合併事項。

重大資產運作

報告期內，本行暫無重大資產運作事項。

年度業績

本行按照國際會計準則理事會頒佈的國際財務報告準則所編製的截至2021年12月31日止年度的年度財務報表已經羅兵咸永道會計師事務所根據國際審計準則審計。

董事會及董事會轄下的審計委員會已審閱及批准本行的年度業績。

獨立核數師報告

致瀘州銀行股份有限公司股東：

(於中華人民共和國註冊成立的股份有限公司)

意見

我們已審計的內容

瀘州銀行股份有限公司(以下簡稱「貴銀行」)列載於第130至252頁的財務報表，包括：

- 於二零二一年十二月三十一日的財務狀況表；
- 截至該日止年度的綜合收益表；
- 截至該日止年度的權益變動表；
- 截至該日止年度的現金流量表；及
- 財務報表附註，包括主要會計政策及其他解釋信息。

我們的意見

我們認為，該等財務報表已根據《國際財務報告準則》真實而中肯地反映了貴銀行於二零二一年十二月三十一日的財務狀況及其截至該日止年度的財務表現及現金流量，並已遵照香港《公司條例》的披露規定妥為擬備。

意見的基礎

我們已根據《國際審計準則》進行審計。我們在該等準則下承擔的責任已在本報告「核數師就審計財務報表承擔的責任」部份中作進一步闡述。

我們相信，我們所獲得的審計憑證能充足及適當地為我們的審計意見提供基礎。

獨立性

根據國際會計師職業道德準則理事會頒佈的《國際會計師職業道德守則(包含國際獨立性標準)》(以下簡稱「道德守則」)，我們獨立於貴銀行，並已履行道德守則中的其他專業道德責任。

獨立核數師報告

關鍵審計事項

關鍵審計事項是根據我們的專業判斷，認為對本期財務報表審計最為重要的事項。這些事項是在我們審計整體財務報表及出具意見時進行處理的，我們不會對這些事項提供單獨的意見。

我們在審計中識別的關鍵審計事項概述如下：

客戶貸款、金融投資－信貸類金融資產和金融投資－攤餘成本的預期信用損失計量

關鍵審計事項	我們的審計如何應對關鍵審計事項
<p>客戶貸款、金融投資－信貸類金融資產和金融投資－攤餘成本的預期信用損失計量</p>	
<p>請參見後附財務報表附註2.3、3.1.4、17、18、21。</p>	<p>我們了解了與客戶貸款、金融投資－信貸類金融資產和金融投資－攤餘成本損失準備相關的內部控制和評估流程，並通過考慮估計不確定性的程度和其他固有風險因素的水平，評估了重大錯報的固有風險。</p>
<p>於2021年12月31日，貴銀行客戶貸款總額人民幣748.73億元，管理層確認的損失準備人民幣26.37億元；金融投資－信貸類金融資產總額人民幣33.28億元，管理層確認的損失準備人民幣2.37億元；金融投資－攤餘成本總額人民幣169.99億元，管理層確認的損失準備人民幣6.29億元。綜合收益表中確認的2021年度客戶貸款、金融投資－信貸類金融資產和金融投資－攤餘成本的信用減值損失合計為人民幣12.31億元。</p>	<p>為了對客戶貸款、金融投資－信貸類金融資產和金融投資－攤餘成本損失準備計量相關內部控制設計及運行的有效性進行評估，我們針對以下環節的相關定期評估和審批進行了測試，主要包括：</p>
	<ol style="list-style-type: none"> (1) 預期信用損失模型管理，包括模型方法論的選擇、審批及應用，以及模型持續監控和優化相關的內部控制； (2) 管理層重大判斷和假設相關的內部控制，包括組合劃分、模型選擇、參數估計、信用風險顯著增加、違約和已發生信用減值的判斷，以及前瞻性的評估和審批； (3) 與模型計量使用的關鍵數據的準確性和完整性相關的內部控制； (4) 階段三公司貸款和金融投資－攤餘成本的未來現金流預測和現值計算相關的內部控制； (5) 預期信用損失計量相關的信息系統和數據處理內部控制。

獨立核數師報告

關鍵審計事項	我們的審計如何應對關鍵審計事項
<p>客戶貸款、金融投資 – 信貸類金融資產和金融投資 – 攤餘成本的預期信用損失計量(續)</p>	
<p>發放貸款和墊款損失準備反映了管理層採用《國際財務報告準則第9號 – 金融工具》中的預期信用損失模型，在報表日對損失準備做出的最佳估計。</p>	<p>我們分析了資產的風險特徵，評估了組合劃分的合理性：</p>
<p>貴銀行通過評估客戶貸款、金融投資 – 信貸類金融資產和金融投資 – 攤餘成本信用風險自初始確認後是否顯著增加，運用三階段減值模型計量預期信用損失。對於階段一和階段二的公司貸款和金融投資 – 攤餘成本、所有零售貸款和金融投資 – 信貸類金融資產，管理層運用包含違約概率、違約損失率、違約風險暴露和折現率等關鍵參數的風險參數模型法評估損失準備。對於階段三的公司貸款和金融投資 – 攤餘成本，管理層通過預估未來與該筆貸款或投資相關的現金流，評估損失準備。</p>	<p>我們通過與行業實踐進行比較，評估了預期信用損失計量所採用的建模方法的適當性。我們還評估了管理層對上一期末模型產生的預期違約的實際違約的回測，以及他們根據回測結果對模型的更新。我們通過分析貴銀行的歷史損失經驗並考慮前瞻性因素來評估違約損失率的合理性。</p>
<p>預期信用損失模型所包含的重大管理層判斷和假設主要包括：</p>	<p>我們通過檢查貸款合同和借款人基本信息等證明文件，檢查了選定樣本的信用風險敞口和到期日等數據輸入，包括歷史數據和計量日數據。</p>
<ol style="list-style-type: none"> (1) 將具有類似信用風險特徵的業務劃入同一個組合，選擇恰當的模型，並確定計量相關的關鍵參數； (2) 信用風險顯著增加、違約和已發生信用減值的判斷標準； (3) 用於前瞻性計量的經濟指標、經濟情景及其權重的採用； (4) 階段三客戶貸款以及以攤餘成本計量的金融投資的未來現金流預測。 	<p>我們綜合考慮貴銀行的信用風險狀況和風險管理實踐，評估了管理層對客戶貸款三階段劃分的恰當性，並通過抽取樣本檢查借款人的財務和非財務情況，檢驗了管理層對客戶貸款三階段的分類。我們通過與貸款合同約定的到期日進行比較，並考慮其他相關外部證據，評估客戶貸款的逾期情況。</p>

獨立核數師報告

關鍵審計事項

我們的審計如何應對關鍵審計事項

客戶貸款、金融投資 – 信貸類金融資產和金融投資 – 攤餘成本的預期信用損失計量(續)

貴銀行就預期信用損失計量建立了相關的內部控制。

貴銀行的預期信用損失計量，使用了複雜的模型，運用了大量的參數和數據，並涉及重大管理層判斷和假設。同時，由於客戶貸款、金融投資 – 信貸類金融資產和金融投資 – 攤餘成本的敞口，以及相關損失準備金額重大，因此我們確認其為關鍵審計事項。

對於前瞻性計量，我們採用統計學方法評估了管理層經濟指標選取及其與信用風險組合相關性的分析情況，通過對比可獲得的第三方機構預測值，評估了經濟指標預測值的合理性，同時，我們對經濟場景及權重進行了敏感性測試。

對於階段三的客戶貸款和金融投資 – 攤餘成本，我們選取樣本，檢查了貴銀行基於借款人和擔保人的財務信息、抵質押物的最新評估價值、其他已獲得信息得出的預計未來現金流量及折現率而計算的損失準備。

基於我們所執行的程序，管理層在預期信用損失評估中所使用的模型、運用的關鍵參數、數值輸入、涉及的重大判斷和假設及計量結果是可接受的。

其他信息

董事須對其他信息負責。其他信息包括年報內的所有信息，但不包括財務報表及我們的核數師報告。

我們對財務報表的意見並不涵蓋其他信息，我們亦不對該等其他信息發表任何形式的鑑證結論。

結合我們對財務報表的審計，我們的責任是閱讀其他信息，在此過程中，考慮其他信息是否與財務報表或我們在審計過程中所了解的情況存在重大抵觸或者似乎存在重大錯誤陳述的情況。

基於我們已執行的工作，如果我們認為其他信息存在重大錯誤陳述，我們需要報告該事實。在這方面，我們沒有任何報告。

獨立核數師報告

董事及治理層就財務報表須承擔的責任

董事須負責根據《國際財務報告準則》及香港《公司條例》的披露規定擬備真實而中肯的財務報表，並對其認為為使財務報表的擬備不存在由於欺詐或錯誤而導致的重大錯誤陳述所需的內部控制負責。

在擬備財務報表時，董事負責評估貴銀行持續經營的能力，並在適用情況下披露與持續經營有關的事項，以及使用持續經營為會計基礎，除非董事有意將貴銀行清盤或停止經營，或別無其他實際的替代方案。

治理層須負責監督貴銀行的財務報告過程。

核數師就審計財務報表承擔的責任

我們的目標，是對財務報表整體是否不存在由於欺詐或錯誤而導致的重大錯誤陳述取得合理保證，並出具包括我們意見的核數師報告。我們僅向閣下（作為整體）報告我們的意見，除此之外本報告別無其他目的。我們不會就本報告的內容向任何其他人士負上或承擔任何責任。合理保證是高水平的保證，但不能保證按照《國際審計準則》進行的審計，在某一重大錯誤陳述存在時總能發現。錯誤陳述可以由欺詐或錯誤引起，如果合理預期它們單獨或匯總起來可能影響財務報表使用者依賴財務報表所作出的經濟決定，則有關的錯誤陳述可被視作重大。

在根據《國際審計準則》進行審計的過程中，我們運用了專業判斷，保持了專業懷疑態度。我們亦：

- 識別和評估由於欺詐或錯誤而導致財務報表存在重大錯誤陳述的風險，設計及執行審計程序以應對這些風險，以及獲取充足和適當的審計憑證，作為我們意見的基礎。由於欺詐可能涉及串謀、偽造、蓄意遺漏、虛假陳述，或凌駕於內部控制之上，因此未能發現因欺詐而導致的重大錯誤陳述的風險高於未能發現因錯誤而導致的重大錯誤陳述的風險。
- 了解與審計相關的內部控制，以設計適當的審計程序，但目的並非對貴銀行內部控制的有效性發表意見。
- 評價董事所採用會計政策的恰當性及作出會計估計和相關披露的合理性。

獨立核數師報告

- 對董事採用持續經營會計基礎的恰當性作出結論。根據所獲取的審計憑證，確定是否存在與事項或情況有關的重大不確定性，從而可能導致對貴銀行的持續經營能力產生重大疑慮。如果我們認為存在重大不確定性，則有必要在核數師報告中提請使用者注意財務報表中的相關披露。假若有關的披露不足，則我們應當發表非無保留意見。我們的結論是基於核數師報告日止所取得的審計憑證。然而，未來事項或情況可能導致貴銀行不能持續經營。
- 評價財務報表的整體列報方式、結構和內容，包括披露，以及財務報表是否中肯反映交易和事項。

除其他事項外，我們與治理層溝通了計劃的審計範圍、時間安排、重大審計發現等，包括我們在審計中識別出內部控制的任何重大缺陷。

我們還向治理層提交聲明，說明我們已符合有關獨立性的相關專業道德要求，並與他們溝通有可能合理地被認為會影響我們獨立性的所有關係和其他事項，以及在適用的情況下，用以消除對獨立性產生威脅的行動或採取的防範措施。

從與治理層溝通的事項中，我們確定哪些事項對本期財務報表的審計最為重要，因而構成關鍵審計事項。我們在核數師報告中描述這些事項，除非法律法規不允許公開披露這些事項，或在極端罕見的情況下，如果合理預期在我們報告中溝通某事項造成的負面後果超過產生的公眾利益，我們決定不應在報告中溝通該事項。

出具本獨立核數師報告的審計項目合夥人是梁國威先生。

羅兵咸永道會計師事務所

執業會計師

香港，二零二二年三月二十九日

綜合收益表

2021年度

(除另有標明外，所有金額均以人民幣千元列示)

	附註	截至12月31日止年度	
		2021年	2020年
利息收入		6,949,999	6,061,940
利息支出		(4,011,795)	(3,305,498)
利息淨收入	5	2,938,204	2,756,442
手續費及佣金收入		67,030	11,246
手續費及佣金支出		(9,610)	(6,161)
手續費及佣金淨收入	6	57,420	5,085
交易活動淨收益	7	556,697	248,104
金融投資淨收益	8	209,548	117,061
其他營業收入	9	14,450	28,028
營業收入		3,776,319	3,154,720
營業費用	10	(1,507,790)	(1,176,666)
預期信用損失	12	(1,332,180)	(1,239,879)
其他資產減值損失	12	(5,792)	(2,362)
營業利潤		930,557	735,813
享有聯營利潤的份額	22	3,749	4,437
稅前利潤		934,306	740,250
所得稅	13	(200,049)	(164,176)
本年淨利潤		734,257	576,074
其他綜合收益			
其後可能會重分類至損益的項目：			
以公允價值計量且其變動計入其他綜合收益的金融資產 公允價值變動		(34,032)	(58,210)
以公允價值計量且其變動計入其他綜合收益的金融資產的 信用減值損失		186,100	166,163
減：相關所得稅影響		(38,017)	(26,988)
其他綜合收益稅後總額	37	114,051	80,965
歸屬於本銀行股東的綜合收益合計		848,308	657,039
銀行股東每股基本及稀釋盈利(人民幣元)			
基本及稀釋	14	0.24	0.21

後附財務資料附註為本財務報表的組成部份。

財務狀況表

2021年12月31日
(除另有標明外，所有金額均以人民幣千元列示)

	附註	12月31日 2021年	2020年
資產			
現金及存放中央銀行款項	15	10,451,291	10,490,071
存放和拆放同業及其他金融機構款項	16	7,452,012	4,961,948
客戶貸款	17	72,236,192	57,585,311
金融投資－信貸類金融資產	18	3,091,019	3,709,265
金融投資－以公允價值計量且其變動計入當期損益的 金融資產	19	9,911,333	16,483,953
金融投資－以公允價值計量且其變動計入其他綜合收益的 金融資產	20	12,834,915	8,100,931
金融投資－攤餘成本	21	16,370,149	15,670,828
對聯營企業投資	22	48,924	45,175
固定資產	23	850,082	804,894
遞延所得稅資產	24	777,630	628,037
其他資產	25	486,581	405,846
資產總額		134,510,128	118,886,259
負債			
向中央銀行借款		3,557,331	2,371,331
同業及其他金融機構存放和拆入款項	26	5,254,141	4,830,366
客戶存款	27	94,768,521	85,223,104
發行債券	28	20,141,958	16,598,490
應交稅金		400,334	324,365
其他負債	29	685,686	589,654
負債總額		124,807,971	109,937,310
股東權益			
歸屬於本銀行的股東權益			
股本	30	2,717,752	2,264,793
其他權益工具	31	1,696,824	1,696,824
資本公積	30	1,786,355	2,239,314
其他儲備	32	2,329,815	1,750,824
未分配利潤		1,171,411	997,194
股東權益總額		9,702,157	8,948,949
負債及股東權益合計		134,510,128	118,886,259

後附財務報表附註為本財務報表的組成部份。

董事長及執行董事：
游江

執行董事及行長：
劉仕榮

權益變動表

2021年度

(除另有標明外，所有金額均以人民幣千元列示)

	歸屬於本銀行的股東權益								合計
	股本 附註30	其他 權益工具 附註31	資本公積 附註30	盈餘公積 附註32	其他儲備		小計	未分配利潤	
					一般 風險準備 附註32	重估儲備 附註32			
2020年12月31日餘額	2,264,793	1,696,824	2,239,314	457,338	1,148,053	145,433	1,750,824	997,194	8,948,949
本年淨利潤	-	-	-	-	-	-	-	734,257	734,257
計入其他綜合收益的變動	-	-	-	-	-	114,051	114,051	-	114,051
綜合收益合計	-	-	-	-	-	114,051	114,051	734,257	848,308
其他權益工具持有者									
投入資本(附註31)	-	-	-	-	-	-	-	-	-
提取法定盈餘公積	-	-	-	73,426	-	-	73,426	(73,426)	-
提取一般風險準備	-	-	-	-	391,514	-	391,514	(391,514)	-
發放現金股利(附註33)	-	-	-	-	-	-	-	-	-
資本公積轉增股本(附註30)	452,959	-	(452,959)	-	-	-	-	-	-
分配永續債債息(附註14)	-	-	-	-	-	-	-	(95,100)	(95,100)
2021年12月31日餘額	2,717,752	1,696,824	1,786,355	530,764	1,539,567	259,484	2,329,815	1,171,411	9,702,157

	歸屬於本銀行的股東權益								合計
	股本 附註30	其他 權益工具 附註31	資本公積 附註30	盈餘公積 附註32	其他儲備		小計	未分配利潤	
					一般 風險準備 附註32	重估儲備 附註32			
2019年12月31日餘額	2,264,793	-	2,239,314	399,731	977,442	64,468	1,441,641	943,761	6,889,509
本年淨利潤	-	-	-	-	-	-	-	576,074	576,074
計入其他綜合收益的變動	-	-	-	-	-	80,965	80,965	-	80,965
綜合收益合計	-	-	-	-	-	80,965	80,965	576,074	657,039
其他權益工具持有者									
投入資本(附註31)	-	1,696,824	-	-	-	-	-	-	1,696,824
提取法定盈餘公積	-	-	-	57,607	-	-	57,607	(57,607)	-
提取一般風險準備	-	-	-	-	170,611	-	170,611	(170,611)	-
發放現金股利(附註33)	-	-	-	-	-	-	-	(294,423)	(294,423)
2020年12月31日餘額	2,264,793	1,696,824	2,239,314	457,338	1,148,053	145,433	1,750,824	997,194	8,948,949

現金流量表

2021年度
(除另有標明外，所有金額均以人民幣千元列示)

	截至12月31日止年度		
	附註	2021年	2020年
經營活動現金流量：			
稅前利潤		934,306	740,250
調整：			
折舊及攤銷		180,806	176,133
計提貸款預期信用損失準備		1,029,131	726,921
計提其他資產預期信用損失準備		308,841	515,320
處置長期資產淨收益		(1,195)	(1,010)
終止確認金融投資淨收益		(651,757)	(418,726)
以公允價值計量且其變動計入當期損益的金融資產公允價值變動		(114,488)	53,561
金融投資利息收入		(1,880,679)	(2,107,920)
發行債券利息支出		701,643	667,554
小計		(427,698)	(388,167)
營運資產的淨增加：			
存放中央銀行款項淨減少／(增加)額		5,001	(1,055,842)
存放和拆放同業及其他金融機構款項淨增加額		(2,813,851)	(1,390,073)
客戶貸款淨增加額		(15,294,665)	(14,775,053)
其他營運資產淨減少／(增加)額		5,809,496	(7,722,777)
營運負債的淨增加：			
向中央銀行借款淨增加額		1,184,430	1,831,331
同業及其他金融機構存放和拆入款項淨增加額		455,552	857,030
客戶存款淨增加額		9,121,775	23,480,206
其他營運負債淨增加額		657,470	492,685
支付所得稅		(421,727)	(319,828)
經營活動產生的淨現金(流出)／流入額		(789,911)	1,749,762

現金流量表

2021年度

(除另有標明外，所有金額均以人民幣千元列示)

	附註	截至12月31日止年度	
		2021年	2020年
投資活動現金流量：			
處置固定資產和其他長期資產收到的現金淨額		3,638	506
購置固定資產和其他長期資產支付的現金		(241,754)	(280,200)
金融投資收到的利息收入		1,645,699	2,547,944
投資支付的現金		(50,664,103)	(39,465,528)
出售或金融投資到期收到的現金淨額		47,035,736	36,687,427
投資活動產生的淨現金流出額		(2,220,784)	(509,851)
籌資活動現金流量：			
發行債券收到的現金		21,320,000	17,728,948
償還到期債務支付的現金		(17,822,714)	(19,370,884)
支付發行債券的利息		(701,643)	(667,554)
分配股利支付的現金		(95,199)	(258,003)
償付租賃負債的本金和利息		(28,342)	-
發行其他權益工具收到的現金		-	1,696,824
籌資活動產生的淨現金流入／(流出)額		2,672,102	(870,669)
匯率變動對現金及現金等價物的影響		(19,169)	(54,354)
現金及現金等價物淨(減少)／增加		(357,762)	314,888
現金及現金等價物年初數		5,590,365	5,275,477
現金及現金等價物年末數	38	5,232,603	5,590,365

財務報表附註

(除另有標明外，所有金額均以人民幣千元列示)

1 一般資料

經中國人民銀行批准，本銀行於1997年9月15日根據中國《公司法》以「瀘州城市合作銀行」的名稱成立為股份制商業銀行，由瀘州市財政局，八家城市信用合作社和兩家農村信用合作社的原有股東及其他新法人股東共同發起設立。

於1998年5月8日，中國人民銀行四川分行批准本銀行從「瀘州城市合作銀行」更名為「瀘州市商業銀行股份有限公司」。於2019年6月4日，經中國銀行保險監督管理委員會（「銀保監會」）四川監管局批准，瀘州市市場監督管理局核准，本銀行正式更名為「瀘州銀行股份有限公司」。本銀行於2018年12月17日在香港聯合交易所主板掛牌上市交易。於2021年12月31日，本銀行的總股本為人民幣2,717,752,062元，每股面值人民幣1元。

本銀行主要業務條線包括公司銀行業務，零售銀行業務，金融市場業務。

本財務報表由本銀行董事會於2022年3月29日批准報出。

2 主要會計政策

編製本財務報表時採用的主要會計政策列示如下。除非另行說明，此等政策在所呈列的相關期間貫徹應用。

2.1 編製基礎

本銀行的財務報表是根據所有適用的《國際財務報告準則》及香港聯合交易所證券上市規則和新香港《公司條例》（第622章）的規定編製。

財務報表按照歷史成本法編製，並就金融投資 — 以公允價值計量且其變動計入當期損益和金融投資 — 以公允價值計量且其變動計入其他綜合收益按公允價值計量而作出修訂。

編製符合國際財務報告準則的財務報表需要使用若干關鍵會計估計。這亦需要管理層在應用本銀行的會計政策過程中行使其判斷。涉及高度的判斷或高度複雜性的範疇，或涉及對財務報表作出重大假設和估計的範疇，在附註4中披露。

本銀行的子公司僅為納入合併範圍內的結構化主體（附註34）並選擇用金融工具準則計量，因此本銀行的合併財務報表與單體財務報表無差異。

財務報表附註

(除另有標明外，所有金額均以人民幣千元列示)

2 主要會計政策 (續)

2.1 編製基礎 (續)

(a) 已頒佈的新的及經修訂國際財務報告準則的採用

本銀行已採用如下新的及修訂的國際財務報告準則：

國際財務報告準則第9號、國際會計準則第39號、 國際財務報告準則第7號、國際財務報告準則第4號及 國際財務報告準則第16號的修訂	利率基準改革 — 第二階段
國際財務報告準則第16號的修訂	與新型冠狀病毒疫情相關的租金減免

國際財務報告準則第9號、國際會計準則第39號、國際財務報告準則第7號、國際財務報告準則第4號及國際財務報告準則第16號的修訂

國際會計準則理事會發佈了對國際財務報告準則第9號、國際會計準則第39號、國際財務報告準則第7號、國際財務報告準則第4號和國際財務報告準則第16號的修訂(以下簡稱「利率基準改革 — 第二階段」)，此修訂自2021年1月1日或之後開始的年度期間生效，並且允許主體提前採用。

該修訂引入了一項實務變通方法，若金融工具(即分類為以攤餘成本計量的金融工具和以公允價值計量且其變動計入其他綜合收益的債權金融工具)，應收租賃款及租賃負債變更是利率基準改革所要求的直接後果，並且用於確定合同現金流量的新基準與原基準在經濟上相當，則允許在考慮確定金融資產和負債的合同現金流量的基礎的變化時，允許在不調整賬面金額的情況下更新實際利率。此外，該修訂還允許僅由於利率基準改革而對套期指定和套期文件進行的修改不導致套期會計終止。過渡可能產生的利得或損失根據國際財務報告準則第9號計量和確認套期無效的通常要求進行處理。

該修訂提供了一項暫時豁免規定，當企業合理預期替代基準利率將自其被指定為非合同明確的風險成份之日起24個月內滿足「可單獨識別」的，視同其滿足「可單獨識別」的要求。該修訂還要求主體披露其他信息，以使財務報表使用者能夠了解利率基準改革對主體金融工具和風險管理策略的影響。

財務報表附註

(除另有標明外，所有金額均以人民幣千元列示)

2 主要會計政策 (續)

2.1 編製基礎 (續)

(a) 已頒佈的新的及經修訂國際財務報告準則的採用 (續)

國際財務報告準則第16號的修訂

國際會計準則理事會發佈了適用於2021年6月30日以後的與新型冠狀病毒疫情相關的租金減免(針對國際財務報告準則第16號作出的修訂)，旨在將國際會計準則理事會於2020年5月發佈的豁免承租人就與新型冠狀病毒疫情相關的租金減免是否構成一項租賃修訂進行評估的修訂的適用期延長一年，並通過修訂國際財務報告準則第16號達到以下目的：

- 允許承租人將與新型冠狀病毒疫情相關的租金減免的有關實務變通方法應用於僅影響原定付款日期為2022年6月30日及以前的租賃付款額(而非僅對原定付款日期為2021年6月30日及以前的租賃付款額)的減免部份；
- 要求採用該修訂的承租人對自2021年4月1日或以後日期開始的年度報告期間採用該修訂；
- 要求採用該修訂的承租人追溯採用該修訂，將首次採用該修訂的累計影響確認為對承租人首次採用該修訂的年度報告期間的期初未分配利潤(或在適用的情況下，其他權益組成部份)的調整；以及
- 規定在承租人首次採用該修訂的報告期間內，承租人無需披露國際會計準則第8號第28(f)段中要求的信息。

採用上述新的及經修訂的國際財務報告準則不會對本銀行的經營成果、財務狀況和其他綜合收益產生重大影響。

財務報表附註

(除另有標明外，所有金額均以人民幣千元列示)

2 主要會計政策 (續)

2.1 編製基礎 (續)

(b) 已頒佈但尚未生效的新的及經修訂國際財務報告準則

於此日期起 / 之後的年度內生效		
國際財務報告準則第10號及 國際會計準則第28號的修訂	投資者與其聯營或合營企業 之間的資產出售或注資 / 資產出資	這些修訂原計劃於2016年1月1日起 / 之後的年度生效。目前，其生效 日期已延遲或取消
國際會計準則第16號的修訂	不動產、廠房及設備 — 達到預期可使用狀態前的 銷售收入	2022年1月1日
國際財務報告準則第3號的修訂	對《概念框架》的索引	2022年1月1日
國際會計準則第37號的修訂	虧損合同 — 履約成本	2022年1月1日
國際財務報告準則第1號、 國際財務報告準則第9號、 國際財務報告準則第16號及 國際會計準則第41號的修訂	國際財務報告準則年度改進 (2018-2020年週期)	2022年1月1日
國際財務報告準則第17號及 其修訂	保險合同	2023年1月1日
國際會計準則第8號的修訂	會計估計的定義	2023年1月1日
國際會計準則第1號及 重大性水平實務公告 第2號的修訂	會計政策的披露	2023年1月1日
國際會計準則第12號的修訂	單項交易產生的與資產和 負債相關的遞延稅項	2023年1月1日

採用上述已頒佈但尚未生效的新的及經修訂的國際財務報告準則預期不會對本銀行的經營成果、財務狀況和其他綜合收益產生重大影響。

財務報表附註

(除另有標明外，所有金額均以人民幣千元列示)

2 主要會計政策 (續)

2.2 聯營企業

聯營企業是指本銀行能夠對其施加重大影響的實體。重大影響，是指對被投資企業的財務和經營政策有參與決策的權力，但並不能夠控制或者與其他方一起共同控制這些政策的制定。

對聯營企業的投資以成本進行初始確認，並採用權益法進行核算。在購買日以後，通過增加或減少賬面金額來確認投資者佔被投資者利潤或虧損的份額。

本銀行在財務報表日評估是否存在客觀證據表明對聯營企業的投資存在減值。對聯營企業投資的賬面價值高出其可收回金額部份確認為減值損失。可收回金額是指對聯營企業投資的公允價值扣除處置費用與使用價值兩者之間的較高者。

2.3 金融資產

初始確認與計量

當本銀行成為金融工具合同的一方時，確認相關的金融資產或金融負債。以常規方式買賣金融資產，於交易日進行確認。交易日，是指本銀行承諾買入或賣出金融資產的日期。

於初始確認時，本銀行按公允價值計量金融資產或金融負債，對於不是以公允價值計量且其變動計入損益的金融資產或金融負債，則還應該加上或減去可直接歸屬於獲得或發行該金融資產或金融負債的交易費用，例如手續費和佣金。以公允價值計量且其變動計入損益的金融資產和金融負債的交易費用作為費用計入損益。初始確認後，對於以攤餘成本計量的金融資產以及以公允價值計量且其變動計入其他綜合收益的債務工具投資，立即確認預期信用損失準備並計入損益。

當金融資產和負債初始確認時的公允價值與交易價格不同時，本銀行按以下方式確認該差額：

- (a) 如果該公允價值是依據相同資產或負債在活躍市場的報價確定(即第一層次輸入值)，或基於僅使用可觀察市場數據的估值技術確定，那麼該差額計入損益。
- (b) 在其他情況下，本銀行將該差額進行遞延，且逐項確定首日損益遞延後確認損益的時點。該差額可以遞延在金融工具的存續期內攤銷，或遞延至能夠使用可觀察市場數據確定該工具的公允價值為止，或者也可以在金融工具結算時實現損益。

財務報表附註

(除另有標明外，所有金額均以人民幣千元列示)

2 主要會計政策 (續)

2.3 金融資產 (續)

計量方法

攤餘成本和實際利率

攤餘成本是指金融資產或金融負債的初始確認金額經下列調整後的結果：扣除已償還的本金；加上或減去採用實際利率法將初始確認金額與到期日金額之間的差額進行攤銷形成的累計攤銷額；扣除損失準備（僅適用於金融資產）。

實際利率，是指將金融資產或金融負債整個預期存續期間的估計未來現金流量折現為該金融資產賬面總額（即，扣除損失準備之前的攤餘成本）或該金融負債攤餘成本所使用的利率。計算時不考慮預期信用損失，但包括交易費用、溢價或折價、以及支付或收到的屬於實際利率組成部份的費用，例如貸款發放費。對於源生或購入已發生信用減值的金融資產（「POCI」），本銀行根據該金融資產的攤餘成本（而非賬面總額）計算經信用調整的實際利率，並且在估計未來現金流量時將預期信用損失的影響納入考慮。

當本銀行調整未來現金流量估計值時，金融資產或金融負債的賬面價值按照新的現金流量估計和原實際利率折現後的結果進行調整，變動計入損益。

利息收入

利息收入是用實際利率乘以金融資產賬面總額計算得出，以下情況除外：

- (a) 對於源生或購入已發生信用減值的金融資產，其利息收入用經信用調整的原實際利率乘以該金融資產攤餘成本計算得出。
- (b) 不屬於源生或購入已發生信用減值的金融資產，但後續已發生信用減值的金融資產（或「第3階段」），其利息收入用實際利率乘以攤餘成本（即，扣除預期信用損失準備後的淨額）計算得出。

財務報表附註

(除另有標明外，所有金額均以人民幣千元列示)

2 主要會計政策 (續)

2.3 金融資產 (續)

計量方法 (續)

分類及後續計量

本銀行按以下計量類別對其金融資產進行分類：

- 以公允價值計量且其變動計入損益；
- 以公允價值計量且其變動計入其他綜合收益；或
- 以攤餘成本計量。

債務工具和權益工具的分類要求如下：

債務工具

債務工具是指從發行方角度分析符合金融負債定義的工具，例如客戶貸款和債券等。

債務工具的分類與後續計量取決於：

- (i) 本銀行管理該資產的業務模式；及
- (ii) 該資產的現金流量特徵。

(i) 業務模式：

業務模式反映了本銀行如何管理其金融資產以產生現金流。也就是說，本銀行的目標是僅為收取資產的合同現金流量，還是既以收取合同現金流量為目標又以出售金融資產為目標。如果以上兩種情況都不適用（例如，以交易為目的持有金融資產），那麼該組金融資產的業務模式為「其他」，並分類為以公允價值計量且其變動計入損益。本銀行在確定一組金融資產業務模式時考慮的因素包括：以往如何收取該組資產的現金流、該組資產的業績如何評估並上報給關鍵管理人員、風險如何評估和管理，以及業務管理人員獲得報酬的方式。

財務報表附註

(除另有標明外，所有金額均以人民幣千元列示)

2 主要會計政策 (續)

2.3 金融資產 (續)

債務工具 (續)

(ii) 合同現金流是否僅為對本金和利息的支付：

如果業務模式為收取合同現金流量，或包括收取合同現金流量和出售金融資產的雙重目的，那麼本銀行將評估金融工具的現金流量是否僅為對本金和利息支付。進行該評估時，本銀行考慮合同現金流量是否與基本貸款安排相符，即，利息僅包括貨幣時間價值、信用風險、其他基本貸款風險以及與基本貸款安排相符的利潤率的對價。若合同條款引發了與基本貸款安排不符的風險或波動敞口，則相關金融資產分類為以公允價值計量且其變動計入損益。

對於含嵌入式衍生工具的金融資產，在確定合同現金流量是否僅為對本金和利息支付時，將其作為一個整體進行分析。

基於這些因素，本銀行將其債務工具劃分為以下三種計量類別：

以攤餘成本計量：如果管理該金融資產是以收取合同現金流量為目標，且該金融資產的合同現金流量僅為對本金和利息的支付，同時並未指定該資產為以公允價值計量且其變動計入損益，那麼該資產按照攤餘成本計量。該資產的賬面價值按照所確認和計量的預期信用損失準備進行調整。本銀行採用實際利率法計算該資產的利息收入並列報為「利息收入」。

以公允價值計量且其變動計入其他綜合收益：如果管理該金融資產的業務模式既以收取合同現金流為目標又以出售該金融資產為目標，該金融資產的合同現金流量僅為對本金和利息的支付，同時並未指定該資產為以公允價值計量且其變動計入損益，那麼該金融資產按照公允價值計量且其變動計入其他綜合收益。該金融資產攤餘成本的相關的減值利得或損失、利息收入及外匯利得或損失計入損益，除此以外，賬面價值的變動均計入其他綜合收益。該金融資產終止確認時，之前計入其他綜合收益的累計利得或損失從權益重分類至損益，並確認為「金融投資淨收益」。本銀行採用實際利率法計算該資產的利息收入並列報為「利息收入」。

以公允價值計量且其變動計入損益：不滿足以攤餘成本計量或以公允價值計量且其變動計入其他綜合收益標準的資產，以公允價值計量且其變動計入損益。對於後續以公允價值計量且其變動計入損益並且不屬於套期關係一部份的債務投資產生的利得或損失，這些資產的期間損失或利得計入損益，並在損益表中列報為「交易活動淨收益」。

當且僅當債務工具投資的業務模式發生變化時，本銀行對其進行重分類，且在變化發生後的第一個報告期間開始時進行該重分類。本銀行預計這類變化非常罕見，且在本期間並未發生。

財務報表附註

(除另有標明外，所有金額均以人民幣千元列示)

2 主要會計政策 (續)

2.3 金融資產 (續)

權益工具

權益工具是指從發行方角度分析符合權益定義的工具；即不包含付款的合同義務且享有發行人淨資產和剩餘收益的工具，例如普通股。

本銀行的權益工具投資以公允價值計量且其變動計入損益，但管理層已做出不可撤銷指定為公允價值計量且其變動計入其他綜合收益的除外。本銀行對上述指定的政策為，將不以取得投資收益為目的的權益工具投資指定為以公允價值計量且其變動計入其他綜合收益。進行指定後，公允價值變動在其他綜合收益中進行確認，且後續不得重分類至損益(包括處置時)。作為投資回報的股利收入在本銀行確定對其收取的權利成立時進行確認。

以公允價值計量且其變動計入損益的權益工具投資對應的利得和損失計入損益表中的「交易活動淨收益」。

減值

對於攤餘成本計量和以公允價值計量且其變動計入其他綜合收益的債務工具資產，以及貸款承諾和財務擔保合同，本銀行結合前瞻性信息進行了預期信用損失評估。本銀行在每個報告日確認相關的損失準備。對預期信用損失的計量反映了以下各項要素：

- 通過評估一系列可能的結果而確定的無偏概率加權金額；
- 貨幣的時間價值；及
- 在報告日無需付出不必要的額外成本或努力即可獲得的有關過去事項、當前狀況及對未來經濟狀況預測的合理及有依據的信息。

詳見附註3.1.4。

財務報表附註

(除另有標明外，所有金額均以人民幣千元列示)

2 主要會計政策 (續)

2.3 金融資產 (續)

貸款合同修改

本銀行有時會重新商定或修改客戶貸款的合同，導致合同現金流發生變化。出現這種情況時，本銀行會評估修改後的合同條款是否發生了實質性的變化。本銀行在進行評估時考慮的因素包括：

- 當合同修改發生在借款人出現財務困難時，該修改是否僅將合同現金流量減少為預期借款人能夠清償的金額。
- 是否新增了任何實質性的條款，例如增加了分享利潤／權益性回報的條款，導致合同的風險特徵發生了實質性變化。
- 在借款人並未出現財務困難的情況下，大幅延長貸款期限。
- 貸款利率出現重大變化。
- 貸款幣種發生改變。
- 增加了擔保或其他信用增級措施，大幅改變了貸款的信用風險水平。

如果修改後合同條款發生了實質性的變化，本銀行將終止確認原金融資產，並以公允價值確認一項新金融資產，且對新資產重新計算一個新的實際利率。在這種情況下，對修改後的金融資產應用減值要求時，包括確定信用風險是否出現顯著增加時，本銀行將上述合同修改日期作為初始確認日期。對於上述新確認的金融資產，本銀行也要評估其在初始確認時是否已發生信用減值，特別是當合同修改發生在債務人不能履行初始商定的付款安排時。賬面價值的改變作為終止確認產生的利得或損失計入損益。

如果修改後合同條款並未發生實質性的變化，則合同修改不會導致金融資產的終止確認。本銀行根據修改後的合同現金流量重新計算金融資產的賬面總額，並將修改利得或損失計入損益。在計算新的賬面總額時，仍使用初始實際利率（或購入或源生的已發生信用減值的金融資產經信用調整的實際利率）對修改後的現金流量進行折現。

財務報表附註

(除另有標明外，所有金額均以人民幣千元列示)

2 主要會計政策 (續)

2.3 金融資產 (續)

除合同修改以外的終止確認

當收取金融資產現金流量的合同權利已到期，或該權利已轉移且(i)本銀行轉移了金融資產所有權上幾乎所有的風險及報酬；或(ii)本銀行既未轉移也未保留金融資產所有權上幾乎所有風險及報酬，且本銀行並未保留對該資產的控制，則本銀行終止確認金融資產或金融資產的一部份。

在某些交易中，本銀行保留了收取現金流量的合同權利，但承擔了將收取的現金流支付給最終收款方的合同義務，並已轉移了金融資產所有權上幾乎所有的風險及報酬。在這種情況下，如果本銀行滿足以下條件的「過手」安排，則終止確認相關金融資產：

- (i) 只有從該金融資產收到對等的現金流量時，才有義務將其支付給最終收款方；
- (ii) 禁止出售或抵押該金融資產；且
- (iii) 有義務盡快將從該金融資產收取的所有現金流劃轉給最終收款方。

對於根據標準回購協議及融券交易下提供的擔保品(票據或債券)，由於本銀行將按照預先確定的價格進行回購，實質上保留了擔保品上幾乎所有的風險及報酬，因此並不符合終止確認的要求。對於某些本銀行保留次級權益的證券化交易，由於同樣的原因，也不符合終止確認的要求。

當本銀行已經轉移收取現金流量的合同權利，既未轉移也未保留金融資產所有權上幾乎所有風險及報酬，且保留了對該資產的控制，則應當適用繼續涉入法進行核算，根據對被轉移資產繼續涉入的程度繼續確認該被轉移資產，同時確認相關負債，以反映本銀行保留的權利或義務。如果被轉移資產按攤餘成本計量，被轉移資產和相關負債的賬面淨額等於本銀行保留的權利或義務的攤餘成本；如果被轉移資產按公允價值計量，被轉移資產和相關負債的賬面淨額等於本銀行保留的權利或義務的公允價值。

財務報表附註

(除另有標明外，所有金額均以人民幣千元列示)

2 主要會計政策 (續)

2.4 金融負債

分類及後續計量

在當期和以前期間，本銀行將金融負債分類為以攤餘成本計量的負債，但以下情況除外：

- 以公允價值計量且其變動計入損益的金融負債：該分類適用於衍生工具、交易性金融負債（如，交易頭寸中的空頭債券）以及初始確認時指定為以公允價值計量且其變動計入損益的其他金融負債。對於指定為以公允價值計量且其變動計入損益的金融負債，其公允價值變動中源於自身信用風險變動的部份計入其他綜合收益，其餘部份計入損益。但如果上述方式會產生或擴大會計錯配，那麼源於自身信用風險的公允價值變動也計入損益。
- 由於金融資產轉讓不符合終止確認條件或應用繼續涉入法進行核算而確認的金融負債。當該轉讓不符合終止確認條件時，本銀行根據該轉讓收取的對價確認金融負債，並在後續期間確認因該負債產生的所有費用。在應用繼續涉入法核算時，對相關負債的計量參見附註2.3「除合同修改以外的終止確認」。
- 財務擔保合同。

終止確認

當合同義務解除時（如償付、合同取消或者到期），本銀行終止確認相關金融負債。

本銀行與債務工具的初始借款人交換存在實質性差異的合同，或者對原有合同條款作出的實質性修改，作為原金融負債義務解除進行終止確認的會計處理，並同時確認一項新的金融負債。如果修改後的現金流量（包括收付的費用淨值）按照原始實際利率折現的現值，與原金融負債剩餘現金流折現現值存在10%或以上的差異，則認為合同條款已發生實質性變化。此外，本銀行在分析合同條款是否發生實質性變化時也考慮定性因素，如金融負債的幣種或利率的變化、附加的轉股權，以及對借款人約束的條款發生的變化。如果本銀行將一項合同的交換或修改作為合同義務解除且終止確認相關金融負債，那麼相關的成本或費用作為解除合同義務的利得或損失進行確認。如果本銀行並未將一項合同的交換或修改作為合同義務解除，那麼修改合同的相關成本或費用應調整負債的賬面價值且在已修改負債的剩餘期間攤銷。

財務報表附註

(除另有標明外，所有金額均以人民幣千元列示)

2 主要會計政策 (續)

2.4 金融負債 (續)

財務擔保合同

根據合同約定，當特定的債務人無法償債時，財務擔保合同的簽發人必須向持有人補償相關損失。財務擔保合同包括向銀行、金融機構等單位提供的貸款、賬戶透支或其他銀行業務提供的擔保。

財務擔保合同初始以公允價值計量，後續按以下兩項孰高進行計量：

- 按照附註3.1.4中的方式計算的損失準備金額；
- 初始確認時收到的保費減去按照IFRS 15確認的收入。

本銀行將財務擔保合同的損失準備列報在預計負債中。

2.5 手續費及佣金收入

對於履約義務在某一時點履行的手續費及佣金收入，本銀行在客戶取得並消耗了本銀行履約所帶來的經濟利益時確認收入。對於履約義務在某一時段內履行的手續費及佣金收入，本銀行在該段時間內按照履約進度確認收入。

2.6 股利

股利於收取股利的權利被確立時確認。

2.7 賣出回購及買入返售交易

已出售給銀行及其他金融機構，並根據協議將於日後購回的資產（「賣出回購資產」），由於與該資產所有權有關的全部風險與報酬仍屬於本銀行，因此該資產作為用於交易的金融資產或證券投資於財務資料內列示，其對應的債務計入在同業及其他金融機構存放和拆入。

買入返售交易為買入資產時已協議於約定日以協定價格出售相同之資產，買入的資產不予以確認，對交易對手的債權在存放於同業及其他金融機構的款項中列示。

買入返售協議中所賺取之利息收入及賣出回購協議須支付之利息支出在協議期間按實際利率法確認為利息收入及利息支出。

財務報表附註

(除另有標明外，所有金額均以人民幣千元列示)

2 主要會計政策 (續)

2.8 固定資產

本銀行的固定資產主要包括房屋及建築物、運輸工具、電子設備、辦公設備、在建工程。

所有固定資產按歷史成本減去累計折舊和減值準備計量。歷史成本包括收購該等項目的直接相關支出。

與固定資產有關的後續支出，在相關的經濟利益很可能流入本銀行且其成本能夠可靠的計量時，計入固定資產賬面價值。所有其他修理維護費用均在發生時計入損益表。

固定資產根據其原價減去預計淨殘值後的金額，按其預計使用年限以直線法計提折舊。本銀行在資產負債表日對固定資產的預計淨殘值和預計使用年限進行檢查，並根據實際情況作出調整。

本銀行於資產負債表日對固定資產是否存在減值跡象進行評估。當有跡象表明固定資產的可收回金額低於賬面價值時，本銀行將賬面價值調減至可收回金額。固定資產的可收回金額是指固定資產的公允價值減去處置費用後的淨額與資產預計未來現金流量的現值兩者之間的較高者。

房屋及建築物、運輸工具、電子設備和辦公設備的預計使用年限、預計淨殘值率和折舊率列示如下：

資產類別	預計使用年限	預計殘值率	折舊率
房屋及建築物	20年	5.00%	4.75%
運輸工具	5年	5.00%	19.00%
電子設備	3年	5.00%	31.67%
辦公設備	5年	5.00%	19.00%

在建工程是指正在建設或安裝的資產，以成本計價。成本包括設備原價、建築成本、安裝成本和發生的其他直接成本。分類為在建工程的項目在達到預定可使用狀態時，轉入固定資產並開始計提折舊。

當固定資產處於處置狀態或預期通過使用不能產生經濟利益時，應當予以終止確認。該資產終止確認所產生的任何收益或虧損（按處置所得款項淨額扣除其賬面價值的差額計算）於終止確認期間計入當期損益。

2.9 抵債資產

抵債資產作為貸款本金及利息的補償而獲得，以公允價值進行初始確認。當有跡象表明抵債資產的可收回金額低於賬面價值時，本銀行將賬面價值調減至可收回金額。

財務報表附註

(除另有標明外，所有金額均以人民幣千元列示)

2 主要會計政策 (續)

2.10 投資性房地產

本銀行為獲取租金收入所持有，並不為本銀行所使用之房地產，列為投資性房地產。投資性房地產包括土地、房屋及建築物。

本銀行按取得時的成本進行初始計量，取得時的成本包括可直接歸屬於該資產的支出。本銀行投資性房地產按成本模式進行後續計量，資產類別、折舊年限、年折舊率(年攤銷率)及預計殘值率如下：

資產類別	折舊年限	預計殘值率	年折舊率或攤銷率
已出租的房屋及建築物	20年	5.00%	4.75%

本銀行於資產負債表日對投資性房地產是否存在減值跡象進行評估。當有跡象表明投資性房地產的可收回金額低於賬面價值時，本銀行將賬面價值調減至可收回金額。投資性房地產的可收回金額是指其公允價值減去處置費用後的淨額與資產預計未來現金流量的現值兩者之間的較高者。

投資性房地產出售、轉讓、報廢或毀損的處置收入扣除其賬面價值和相關稅費後的差額計入當期損益。

2.11 非金融資產減值

固定資產、投資性房地產、在建工程等使用壽命有限的資產，於資產負債表日存在減值跡象的，進行減值測試。減值測試結果表明資產的可收回金額低於其賬面價值的，按其差額計提減值準備並計入減值損失。可收回金額為資產的公允價值減去處置費用後的淨額與資產預計未來現金流量的現值兩者之間的較高者。資產減值準備按單項資產為基礎計算並確認，如果難以對單項資產的可收回金額進行估計的，以該資產所屬的資產組確定資產組的可收回金額。資產組是能夠獨立產生現金流入的最小資產組合。

除商譽外的非金融資產減值損失的金額在日後減少，且客觀上與確認該損失後發生的事項有關，原確認的減值損失將予以轉回，計入當期損益。該轉回後的賬面價值不超過假定不計提減值損失情況下該資產在轉回日的賬面價值。

商譽的減值損失不予轉回。

財務報表附註

(除另有標明外，所有金額均以人民幣千元列示)

2 主要會計政策 (續)

2.12 租賃

租賃，是指在一定期間內，出租人將資產的使用權讓與承租人以獲取對價的合同。

(a) 本銀行作為承租人

本銀行於租賃期開始日確認使用權資產，並按尚未支付的租賃付款額的現值確認租賃負債。租賃付款額包括固定付款額，以及在合理確定將行使購買選擇權或終止租賃選擇權的情況下需支付的款項等。本銀行按照固定的週期性利率計算租賃負債在租賃期內各期間的利息費用，並計入當期損益。

本銀行的使用權資產包括租入的房屋及建築物、辦公設備等。使用權資產按照成本進行初始計量，該成本包括租賃負債的初始計量金額、租賃期開始日或之前已支付的租賃付款額、初始直接費用等，並扣除已收到的租賃激勵。本銀行能夠合理確定租賃期屆滿時取得租賃資產所有權的，在租賃資產剩餘使用壽命內計提折舊；若無法合理確定租賃期屆滿時是否能夠取得租賃資產所有權，則在租賃期與租賃資產剩餘使用壽命兩者孰短的期間內計提折舊。當可收回金額低於使用權資產的賬面價值時，本銀行將其賬面價值減記至可收回金額。

對於租賃期不超過12個月的短期租賃和單項資產全新時價值較低的低價值資產租賃，本銀行選擇不確認使用權資產和租賃負債，將相關租金支出在租賃期內各個期間按照直線法計入當期損益或相關資產成本。

(b) 本銀行作為出租人

實質上轉移了與租賃資產所有權有關的幾乎全部風險和報酬的租賃為融資租賃。其他的租賃為經營租賃。本銀行作為出租人，無融資租賃業務。

經營租賃

本銀行經營租出自有的房屋建築物時，經營租賃的租金收入在租賃期內按照直線法確認。

2.13 現金及現金等價物

現金及現金等價物是指本銀行持有的期限短、流動性強、易於轉換為已知金額現金、價值變動風險很小的貨幣性資產，包括現金以及原始期限不超過三個月的存放中央銀行款項、存放同業及其他金融機構款項以及拆放同業及其他金融機構款項。

財務報表附註

(除另有標明外，所有金額均以人民幣千元列示)

2 主要會計政策 (續)

2.14 外幣折算

外幣交易按交易發生日的即期匯率將外幣金額折算為記賬本位幣入賬。

於資產負債表日，外幣貨幣性項目採用資產負債表日的即期匯率折算為記賬本位幣。為購建符合借款費用資本化條件的資產而借入的外幣專門借款產生的匯兌差額在資本化期間內予以資本化；其他匯兌差額直接計入當期損益。以歷史成本計量的外幣非貨幣性項目，於資產負債表日採用交易發生日的即期匯率折算。匯率變動對現金的影響額，在現金流量表中單獨列示。

2.15 預計負債

倘若本銀行極可能就已發生的事件承擔法律或推定義務，而履行該義務可能會導致經濟利益流出本銀行，並能夠可靠計量該金額，便會就該負債按可靠計量的數額計提預計負債。

預計負債按照未來承擔義務可能支付額的現值確認，在確定稅前貼現率的時候，應當綜合考慮有關的風險、不確定性和貨幣時間價值等因素。

2.16 當期所得稅及遞延所得稅

所得稅費用包括當期所得稅和遞延所得稅。與計入其他綜合收益或直接計入權益的交易相關的所得稅計入其他綜合收益或權益，除此之外的所得稅費用計入損益。

當期所得稅以本銀行產生應納稅收入所在地於財務狀況表日已執行或實質上已執行的稅法為基礎進行計算。管理層定期根據適用的稅法評估納稅申報情況，按照預計未來還要支付的稅額計提應付稅款。

遞延稅項乃就資產與負債的稅務基準與財務報表內之賬面值之暫時性差額作出撥備。財務報表日，對於遞延所得稅資產和遞延所得稅負債，根據稅法規定，按照預期收回該資產或清償該負債期間的適用稅率計量。

本銀行的暫時性差異主要來自貸款預期信用損失準備、金融資產預期信用損失準備、以公允價值計量且其變動計入當期損益的金融資產未實現損益和以公允價值計量且其變動計入其他綜合收益的金融資產未實現損益。

遞延所得稅資產僅當很可能取得足夠應納稅利潤以抵扣暫時性差異，並且能利用的暫時性差異及未彌補損失在可預見未來將轉回時，方可確認。應納稅暫時性差異產生的應交所得稅為遞延所得稅負債，金額為將來預計應交稅務當局的金額為準。

財務報表附註

(除另有標明外，所有金額均以人民幣千元列示)

2 主要會計政策 (續)

2.16 當期所得稅及遞延所得稅 (續)

當有法定可執行權力將當期稅項資產與當期稅務負債抵銷，且遞延所得稅資產和負債涉及由同一稅務機關對應課稅主體或不同應課稅主體但有意向以淨額基準結算所得稅結餘時，則可將遞延所得稅資產與負債互相抵銷。

2.17 股本

股東權益中的股本由發行的普通股構成。

2.18 股利分配

普通股股息於股東大會批准派發的財務期間確認。

2.19 政府補助

政府補助在能夠滿足政府補助所附條件並能夠收到時，予以確認。與資產相關的政府補助，本銀行按照公允價值將其初始確認為遞延收益，並在相關資產使用壽命內平均分配，計入當期損益。用於補償本銀行相關費用的政府補助，在確認相關費用的期間，計入當期損益。

2.20 僱員福利

僱員福利指本銀行為獲得職工提供的服務或解除勞動關係而給予的各種形式的報酬或補償。本銀行在員工提供服務的會計期間，將應付職工薪酬確認為負債，並相應增加資產成本或當期費用。

(a) 基本養老保險

按中國有關法規，本銀行員工參加了由當地勞動和社會保障部門組織實施的社會基本養老保險。本銀行以當地規定的社會基本養老保險繳納基數和比例，向當地社會基本養老保險經辦機構繳納養老保險費。上述繳納的社會基本養老保險按權責發生制原則計入當期損益。員工退休後，各地勞動及社會保障部門向已退休員工支付社會基本養老金。本銀行向基本養老保險計劃所作的供款於發生時確認為開支，不會以沒收自該等於供款悉數歸屬前離開計劃之僱員之供款扣減。

(b) 企業年金

本銀行員工從2016年起，在參加社會基本養老保險的基礎上自願參加本銀行依據國家企業年金制度的相關政策設立的企業年金計劃，本銀行按上一年度員工工資總額的一定比例向年金計劃繳款，本銀行承擔的繳款相應支出計入當期損益。本銀行向企業年金計劃所作的供款於發生時確認為開支，不會以沒收自該等於供款悉數歸屬前離開計劃之僱員之供款扣減。

財務報表附註

(除另有標明外，所有金額均以人民幣千元列示)

2 主要會計政策 (續)

2.21 或有負債

或有負債乃來自過去事項的可能責任，其出現將僅由一件或一件以上本銀行不能完全控制的未來事項發生與否而確認。其亦可能為一項來自過去事項的現有責任，由於經濟資源不太可能流出或不能可靠地計算而不予確認。

或有負債並未確認但已於財務資料附註中披露。如流出可能性出現改變後，經濟利益很可能流出同時金額是可以可靠計量時，將確認為預計負債。

2.22 受託業務

財務資料不包括當本銀行擔任受託人身份(例如：代理人、受託人、管理人或代理)從而產生的資產連同有關向客戶交回該等資產的承諾。

本銀行代表第三方貸款人授出委託貸款。本銀行(作為代理)按該等貸款提供資金的第三方貸款人指示向借款人授出貸款。本銀行已與該等第三方貸款人立約，代其管理該等貸款及收款。第三方貸款人釐定委託貸款的放款要求及其所有條款包括其目的、金額、利率及還款期。本銀行收取有關委託貸款業務的佣金(在提供服務期間按比例確認)。貸款損失風險由第三方貸款人承擔。

2.23 分部報告

經營分部報告與匯報給主要經營決策者的內部報告一致。主要經營決策者是向各經營分部分配資源並評價其業績的個人或團隊。以行長為代表的高級管理層為本銀行的主要經營決策者。

經營分部是指本銀行內同時滿足下列條件的組成部份：**(1)**該組成部份能夠在日常活動中產生收入、發生費用；**(2)**本銀行管理層能夠定期評價該組成部份的經營成果，以決定向其配置資源、評價其業績；**(3)**本銀行能夠取得該組成部份的有關會計信息。如果兩個或多個經營分部具有相似的經濟特徵，並且滿足一定條件的，則合併為一個經營分部。

分部之間的收入和費用都會進行抵銷。與各分部直接相關的收入和費用在決定分部業績時加以考慮。

本銀行以經營分部為基礎確定報告分部，與各分部共同使用的資產、相關的費用按照規模比例在不同的分部之間分配。

本銀行有四個報告分部：公司銀行業務報告分部、個人銀行業務報告分部、金融市場業務報告分部以及其他報告分部。

財務報表附註

(除另有標明外，所有金額均以人民幣千元列示)

3 金融風險管理

概述

本銀行的經營活動面臨各種風險。主要金融風險包括信用風險、市場風險(包括貨幣風險、利率風險和其他價格風險)、流動性風險。金融風險管理包括分析、評估、接受和管理不同程度的風險以及風險組合。承受風險是金融業務的核心特徵，開展業務將不可避免地面臨風險。因此，本銀行的目標是力求保持風險和回報的平衡，並盡可能減少對財務狀況的潛在不利影響。

本銀行的風險管理政策的目的是為了發現和分析這些風險，以制定適當的風險限額和控制，監測風險以及通過可靠並不斷更新的系統控制風險限額。本銀行定期審閱風險管理政策和系統以反映市場及產品的變化和出現的最佳操作。

本銀行董事會是全行風險管理最高機構，負責最終風險管理及審查並批准風險管理戰略及措施，監督風險管理及內部控制系統，並依據監控信息和高級管理層的風險報告對整體風險做出評估。高級管理層負責監督本銀行的整體風險管理，包括制定及實施風險管理政策及程序，涵蓋信用風險、利率風險、流動性風險和外匯風險等。本銀行風險管理委員會負責整體風險管理構架、政策及工具，並監控本銀行的風險管理。資產負債管理部主要管理本銀行的流動性風險及利率風險。

3.1 信用風險

本銀行承擔着信用風險，該風險指因客戶或交易對手未能或不願意履行與本銀行簽訂的合約責任的風險。經濟環境變化或本銀行資產組合中某一特定行業分部的信用質量發生變化都將導致和資產負債表日已計提準備不同的損失。倘交易對方集中於同類行業或地理區域，信用風險將會增加。信用風險主要發生在貸款、債券和同業往來等，同時也存在表外的信用風險暴露，如貸款承諾、保函、承兌匯票和信用證。

本銀行通過定期分析借款人償還利息及本金的能力及在適當時候改變該等放款限制來管理所承擔的信用風險。本銀行亦通過取得抵押品及公司及個人擔保來控制部份信用風險。

財務報表附註

(除另有標明外，所有金額均以人民幣千元列示)

3 金融風險管理 (續)

3.1 信用風險 (續)

3.1.1 信用風險的管理

(a) 授信業務

本銀行根據銀保監會制定的《貸款風險分類指引》和《小企業貸款風險分類辦法(試行)》衡量及監控本銀行貸款的質量。貸款分類依據借款人的還款能力、還款記錄、還款意願、貸款的擔保、貸款償還的法律責任和銀行的信貸管理等因素。《貸款風險分類指引》要求金融機構把信貸資產劃分為正常、關注、次級、可疑和損失五個類別，其中次級、可疑和損失類的貸款為不良貸款。對於個人貸款，貸款逾期天數也是據以進行貸款分類的重要指標。

《貸款風險分類指引》對信貸資產分類的核心定義為：

正常：借款人能夠履行合同，沒有足夠理由懷疑貸款本息不能按時足額償還。

關注：儘管借款人目前有能力償還貸款本息，但存在一些可能對還款產生不利影響的因素。

次級：借款人的還款能力出現明顯問題，完全依靠其正常營業收入無法足額償還貸款本息，即使執行擔保，也可能會造成一定損失。

可疑：借款人無法足額償還貸款本息，即使執行擔保，也肯定造成較大損失。

損失：在採取所有可能的措施或一切必要的法律程序之後，貸款本息仍然無法收回，或只能收回極少部份。

風險管理部負責牽頭全行貸款分類工作。貸款分類工作採取「定期全面分類和適時調整」的原則，由各管戶機構對分類調整進行初分，信貸管理部、重要客戶事業部、成都分行、惠融通小微貸款中心對各機構提出的分類調整意見進行初審，風險管理部匯總以上部門、機構的初審意見並進行覆審，連同分類結果及相關內容全面上報風險管理委員會進行最終審定。貸款分類工作通過相關信貸管理系統進行調整。

財務報表附註

(除另有標明外，所有金額均以人民幣千元列示)

3 金融風險管理 (續)

3.1 信用風險 (續)

3.1.1 信用風險的管理 (續)

(b) 資金業務

對資金業務(包括債權性投資)，本銀行通過謹慎選擇同業、平衡信用風險與投資收益率、綜合參考內外部信用評級信息，並運用適時的額度管理系統審查調整授信額度等方式，對資金業務的信用風險進行管理。

對債券投資，本銀行採用統一授信來管理債券投資的信用風險，投資此類債券是為了獲得更好的信用質量並為滿足同一時間的資金需要提供穩定的來源。本銀行對涉及的債券發行主體實行統一授信審查審批，並實行額度管理。本銀行將所投資債券的外部信用評級作為債券信用風險管理的必要內容，加強信用風險控制。

除債券以外的債權性投資包括資金信託計劃及資產管理計劃、同業理財產品等。本銀行對合作的銀行、信託公司、證券公司和基金公司實行評級準入制度，對信託計劃最終融資方、定向資產管理計劃最終融資方、同業理財產品發行方設定授信額度，並定期進行後續風險管理。

對於存放及拆放同業，本銀行主要考慮同業規模、財務狀況及外部信用風險評級結果確定交易對手的信用情況，對手方信用風險按對手方由總行定期統一審查，實行額度管理。

財務報表附註

(除另有標明外，所有金額均以人民幣千元列示)

3 金融風險管理 (續)

3.1 信用風險 (續)

3.1.2 風險限額控制和緩釋措施

(a) 授信業務

本銀行對表內授信業務和表外授信業務基本採取相同的信用風險控制流程。本銀行信用風險的基本控制流程主要包括以下步驟：信貸政策制訂；貸前調查；風險評價；擔保評估；貸款審查和審批；放款；貸後管理；不良貸款管理；不良信貸資產的責任追究。

本銀行已經建立了授信業務的風險預警機制，主要包括單一客戶授信風險預警和系統性風險預警。對重點客戶實施統一授信管理，一旦客戶的最高敞口融資額度確定，在未取得新的授信額度之前，該客戶在任何時點在本銀行的敞口融資額度都不能超過授信額度。

本銀行採取措施強化對集團客戶和關聯客戶授信業務管理及授信風險的控制。對重點集團客戶實行限額管理；對於關聯客戶，在董事會下設立了關聯交易控制委員會，對關聯交易進行審查。

本銀行制定了一系列政策與指南緩釋信用風險。其中最典型也最常見的方式是獲取擔保。

除了少量特別優質的客戶外，本銀行一般會要求借款人提供適當的擔保，擔保的形式主要包括抵押、質押和保證。具體抵押質押物的類型和金額視交易對手或客戶的信用風險評估而定。

本銀行聘請具有相應資產評估資格的資產評估機構對本銀行的抵質押品進行評估。本銀行一般接受存單、房地產等價值較明確的抵質押品。

(b) 資金業務

本銀行對金融市場業務實行分級授權管理，根據不同業務類別（債券認購、分銷、現券買、賣、回購操作等）從部門負責人至行長實行逐級授權管理制度。

本銀行對交易類投資債券風險狀況和損失情況進行必要的評估，根據對宏觀形勢和貨幣政策走向的分析進行相應止損位設置；同業信用拆出拆入設立風險警戒線，對拆出拆入額度嚴格控制在監管當局和本銀行授權額度以內，在授權額度範圍內嚴格按照逐筆逐級進行審批。

本銀行債券交易人員作為市場利率變動的及時監測人，定期將債券市場價格報告風險管理部門，並根據其指導意見進行風險防範措施，如遇市場出現重大利率變化或債券主體出現重大信用風險時，負責債券投資的相關業務部門可提請總行風險管理部門研究應急方案，債券交易人員將根據研究意見進行相應操作。

財務報表附註

(除另有標明外，所有金額均以人民幣千元列示)

3 金融風險管理 (續)

3.1 信用風險 (續)

3.1.3 抵押和擔保

本銀行採取一系列政策和措施以緩釋信用風險。最通用和常見的方式是接受抵質押物。本銀行就特定種類的抵質押品的準入制定指引。本銀行的最高貸款成數由授信審批部進行確定。抵質押品的後續持續跟蹤管理由業務經辦部門執行。貸款主要的抵質押品類型及成數如下：

抵質押品種類	最高貸款成數
抵押	
住宅及商品房產	60%
作商業、住宅和綜合用途的土地使用權	50%
作工業用途的土地使用權	40%
廠房、車間、廠區或非城區辦公房、倉庫	40%
森林、林木和林地使用權	40%
在建工程	50%
質押	
保證金和本銀行出具的存單(包括電子存單)	100%
他行存單	90%
國債、銀行本票和銀行承兌匯票	90%
商業承兌票據	80%
AA級(含)以上的企業債券	50%
股票、股權	50%
倉單、提單	50%
應收款項	50%
專利權、著作權等知識產權中的財產權	30%

個人住房貸款通常由房產作為抵押品。其他貸款是否要求抵質押由貸款的性質決定。

對於由第三方擔保的貸款，本銀行會評估擔保人的財務狀況、歷史信用及其代償能力。

除客戶貸款之外的其他金融資產的抵質押品，由金融工具本身的性質決定。通常情況下，除以金融工具組合提供信用支持的資產支持性證券或類似金融工具外，債券、國債和其他合格票據沒有擔保。

買入返售協議下，也存在資產被作為抵質押品的情況。此類協議下，本銀行接受的、但有義務返還的抵質押品情況參見附註36。

財務報表附註

(除另有標明外，所有金額均以人民幣千元列示)

3 金融風險管理 (續)

3.1 信用風險 (續)

3.1.4 預期信用減值和撥備政策

本銀行根據國際財務報告準則第9號的要求將金融工具劃分為三個階段，第一階段是「信用風險自初始確認後並未顯著增加」階段，需計算未來一年預期信用損失(ECL)，若剩餘期限小於1年，僅需計算剩餘期限的預期信用損失(ECL)；第二階段是「信用風險顯著增加」階段，第三階段是「已發生損失」階段，第二階段和第三階段需計算整個生命週期的預期信用損失。

階段劃分

按照國際財務報告準則第9號的要求，金融工具需要明確三階段劃分標準。對於金融工具，「信用風險自初始確認後並未顯著增加」的進入第一階段，計算未來12個月的預期信用損失(ECL)。「信用風險顯著增加」的進入第二階段，計算整個生命週期的預期信用損失。「已發生損失」的進入第三階段。階段劃分的具體標準綜合考慮了逾期天數等多個標準。

各階段之間是可遷移的。如第一階段的金融工具，當信用風險顯著增加情況，則需下調為第二階段。

(1) 信用風險顯著增加

當觸發以下一個或多個定量或定性標準時，本銀行認為金融工具的信用風險已發生顯著增加：

定量標準

- 合同本金或利息逾期超過30天，但未超過90天。
- 債務人外部信用評級(債券評級或債券發行人評級)下降至BBB投資等級或以下。

定性標準

- 債務人所處的經濟、技術或法律環境在當前或不久的將來會發生變化，從而對債務人償還能力產生負面影響。
- 其他信用風險顯著增加的情況。例如出現其他風險信號顯示潛在風險有增加趨勢，可能給本銀行造成損失的金融資產。

財務報表附註

(除另有標明外，所有金額均以人民幣千元列示)

3 金融風險管理 (續)

3.1 信用風險 (續)

3.1.4 預期信用減值和撥備政策 (續)

階段劃分 (續)

(2) 違約及已發生信用減值的定義

當金融工具符合以下一項或多項條件時，本銀行將該金融資產界定為已發生違約，其標準與已發生損失的定義一致：

定量標準

- 合同本金或利息逾期超過90天。
- 債務人外部信用評級(債券評級或債券發行人評級)為C級或以下。

定性標準

- 債務人很可能倒閉或進行其他財務重組。
- 本銀行持有金融工具資產的發行方發生嚴重財務困難。
- 本銀行出於經濟或法律等方面因素的考慮，對發生財務困難的債務人做出讓步。
- 由於借款人財務困難導致相關金融資產的活躍市場消失。
- 債務人很可能破產。

上述標準適用於本銀行所有的金融工具；違約定義被一致地應用於本銀行的預期信用損失計算過程中，包括違約概率(PD)、違約風險敞口(EAD)及違約損失率(LGD)的模型構建。

當某項金融工具連續六個月期間都不滿足任何違約標準時，本銀行不再將其視為處於違約狀態的資產(即已回調)。本銀行根據相關分析，考慮了金融工具在各種情況下由回調再次進入違約狀況的可能性，確定採用該六個月作為觀察期。

(3) 計量預期信用損失對參數、假設及估計技術的說明

根據信用風險是否發生顯著增加以及資產是否已發生信用減值，本銀行對不同的資產分別以12個月或整個存續期的預期信用損失計量準備損失。預期信用損失是違約概率(PD)、違約風險敞口(EAD)及違約損失率(LGD)三者的乘積經過期限調整和折現後的結果。相關定義如下：

財務報表附註

(除另有標明外，所有金額均以人民幣千元列示)

3 金融風險管理 (續)

3.1 信用風險 (續)

3.1.4 預期信用減值和撥備政策 (續)

階段劃分 (續)

(3) 計量預期信用損失對參數、假設及估計技術的說明 (續)

違約概率是指借款人在未來12個月或在整個剩餘存續期，無法履行其償付義務的可能性。本銀行基於歷史數據構建遷移矩陣計算12個月違約概率，並由12個月違約概率通過構建Markov鏈模型推導出整個存續期的違約概率。

違約損失率為違約發生時風險敞口損失的百分比，根據交易對手的類型以及擔保品或其他信用支持的可獲得性不同，違約損失率也有所不同。

違約風險敞口是指，在未來12個月或在整個剩餘存續期中，在違約發生時，本銀行應該償付的金額。本銀行的違約風險敞口根據預期還款安排進行確定，不同類型的產品將有所不同。對於分期還款以及一次性償還的貸款，本銀行根據合同約定的還款計劃確定違約風險敞口。

本銀行通過預計未來各期單筆債項的違約概率、違約損失率和違約風險敞口，來確定預期信用損失。本銀行將這三者相乘。這種做法可以有效地計算未來各期的預期信用損失。再將各期的計算結果折現至報告日並加總。預期信用損失計算中使用的折現率為實際利率或其近似值。

(4) 減值模型構建

本銀行自行構建宏觀預測模型，並參考外部經濟預測結果，定期完成樂觀、基礎和悲觀等三種國內宏觀情景和宏觀指標的預測，用於資產減值模型。其中，基礎情景定義為未來最可能發生的情況，作為其他情景的比較基礎。樂觀和悲觀分屬比基礎情景更好和更差且較為可能發生的情景。

減值模型主要採用自上而下的開發方法，通過模型分組，建立了多個公司、零售、同業減值模型，包括建立了宏觀經濟景氣指數、企業景氣指數、國房景氣指數、商業銀行不良貸款比例等不同宏觀指標與宏觀經濟指數的回歸模型，並利用MERTON公式和歷史違約信息對各債項違約概率(PD)進行調整，實現對撥備的「前瞻性」計算。

對於無法建立減值模型的資產組合，如客戶違約率極低，或沒有合適的內部歷史數據的資產組合等，本銀行主要採用外部評級數據或類似組合的歷史違約數據，通過估計的方式映射到類似資產組合上。

財務報表附註

(除另有標明外，所有金額均以人民幣千元列示)

3 金融風險管理 (續)

3.1 信用風險 (續)

3.1.4 預期信用減值和撥備政策 (續)

階段劃分 (續)

(4) 減值模型構建 (續)

(a) 預期信用損失模型中包括的前瞻性信息

預期信用損失的計算均涉及前瞻性信息。本銀行通過進行歷史數據分析，識別出影響各資產組合的信用風險及預期信用損失的關鍵經濟指標。

使用敞口

宏觀經濟景氣指數	公司貸款、票據貼現業務、零售貸款、金融投資－信貸類 金融資產、表外業務
國房景氣指數	零售貸款

這些經濟指標及其對違約概率的影響，對不同的金融工具有所不同。本銀行在此過程中也應用了專家判斷。本銀行按年對這些經濟指標進行預測（「基本經濟情景」），並提供未來兩年經濟情況的最佳估計。對於兩年後至金融工具剩餘存續期結束時的經濟指標，本銀行採用均值回歸法，即認為經濟指標在後續期間內，趨向於長期保持平均值或長期保持平均增長。本銀行通過莫頓公式確定這些經濟指標與違約概率之間的關係，以理解這些指標歷史上的變化對違約率，違約敞口和違約損失率的影響。

本銀行根據外部數據提供了其他可能的情景及情景權重。根據對每一個主要產品類型的分析，設定情景的數量，以確保覆蓋非線性特徵。本銀行按年重新評估情景的數量及其特徵。於2021年12月31日，本銀行3個情景（基準，樂觀，悲觀）能夠恰當體現各組合的非線性特徵。本銀行結合統計分析及專家信用判斷來確定情景權重，也同時考慮了各情景所代表的可能結果的範圍。在確定金融工具處於第1階段、第2階段或第3階段時，也相應確定了應當按照12個月或整個存續期的預期信用損失計量損失準備。本銀行以加權的12個月預期信用損失（第1階段）或加權的整個存續期預期信用損失（第2階段及第3階段）計量相關的損失準備。上述加權的信用損失是由各情景下預期信用損失乘以相應情景的權重計算得出，而不是對參數進行加權計算。於2021年12月31日，分配至各項經濟情景的權重為：「基準」60%，「樂觀」10%，「悲觀」30%（2020年12月31日：「基準」60%，「樂觀」10%，「悲觀」30%）。

與其他經濟預測類似，對預計值和發生可能性的估計具有高度的固有不确定性，因此實際結果可能同預測存在重大差異。本銀行認為這些預測體現了銀行對可能結果的最佳估計，所選擇的情景能夠適當地代表可能發生的情景。

財務報表附註

(除另有標明外，所有金額均以人民幣千元列示)

3 金融風險管理 (續)**3.1 信用風險 (續)****3.1.4 預期信用減值和撥備政策 (續)****階段劃分 (續)****(4) 減值模型構建 (續)****(b) 關於經濟指標的假設**

於2021年12月31日，用於估計預期信用損失的重要假設列示如下。

	2022年	2023年
i. 宏觀經濟景氣指數	95.81-101.04	92.91-103.60
ii. 國房景氣指數	97.21-107.49	97.87-103.91

(c) 敏感性分析

影響預期信用損失準備的重要假設如下：

零售貸款組合	i. 宏觀經濟景氣指數：對公司業績和公司按合同約定還款能力具有一定影響；
	ii. 國房景氣指數：對房貸借款人按合同約定還款的能力具有一定影響；
公司貸款組合	i. 宏觀經濟景氣指數：對公司業績和公司按合同約定還款能力具有一定影響；
金融投資－信貸類金融資產	i. 宏觀經濟景氣指數：對公司業績和公司按合同約定還款能力具有一定影響；

於2021年12月31日，假設本銀行使用的經濟指標發生合理變動而導致的預期信用損失變動情況列示如下：

零售貸款組合

		i. 宏觀經濟景氣指數			
		下降1%	無變化	上升1%	
ii.	國房景氣指數	下降1%	27,953	2,072	(20,970)
		無變化	25,881	-	(23,042)
		上升1%	24,224	(1,657)	(24,699)

財務報表附註

(除另有標明外，所有金額均以人民幣千元列示)

3 金融風險管理 (續)

3.1 信用風險 (續)

3.1.4 預期信用減值和撥備政策 (續)

階段劃分 (續)

(4) 減值模型構建 (續)

(c) 敏感性分析 (續)

公司貸款組合

			金額
i. 宏觀經濟景氣指數	上升1%		(141,221)
	下降1%		192,038

金融投資 - 信貸類金融資產

			金額
i. 宏觀經濟景氣指數	上升1%		(5,964)
	下降1%		6,885

3.1.5 抵押前最高信用風險暴露額

(a) 最大信用風險敞口 - 納入減值評估範圍的金融工具

下表對納入預期信用損失評估範圍的金融工具的信用風險敞口進行了分析。下列金融資產的賬面價值即本銀行就這些資產的最大信用風險敞口。

	2021年12月31日			合計
	一階段	二階段	三階段	
資產				
存放中央銀行款項	10,359,361	-	-	10,359,361
存放和拆放同業及其他金融機構款項	7,452,012	-	-	7,452,012
客戶貸款	70,097,240	1,764,103	374,849	72,236,192
金融投資 - 信貸類金融資產	2,544,050	546,969	-	3,091,019
金融投資 - 以公允價值計量且其變動計入其他綜合收益的金融資產	12,800,333	34,582	-	12,834,915
金融投資 - 攤餘成本	15,663,659	630,640	75,850	16,370,149
其他金融資產	239,951	-	-	239,951
小計	119,156,606	2,976,294	450,699	122,583,599
表外擔保及承諾	804,108	-	-	804,108

財務報表附註

(除另有標明外，所有金額均以人民幣千元列示)

3 金融風險管理 (續)**3.1 信用風險 (續)****3.1.5 抵押前最高信用風險暴露額 (續)****(a) 最大信用風險敞口 – 納入減值評估範圍的金融工具 (續)**

	2020年12月31日			合計
	一階段	二階段	三階段	
資產				
存放中央銀行款項	10,410,431	–	–	10,410,431
存放和拆放同業及其他金融機構款項	4,961,948	–	–	4,961,948
客戶貸款	56,502,571	378,665	704,075	57,585,311
金融投資 – 信貸類金融資產	3,211,844	497,421	–	3,709,265
金融投資 – 以公允價值計量且其變動計入 其他綜合收益的金融資產	8,100,931	–	–	8,100,931
金融投資 – 攤餘成本	15,347,948	244,553	78,327	15,670,828
其他金融資產	186,540	–	–	186,540
小計	98,722,213	1,120,639	782,402	100,625,254
表外擔保及承諾	3,885,869	–	–	3,885,869

(b) 最大信用風險敞口 – 未納入減值評估範圍的金融工具

下表對未納入減值評估範圍，即以公允價值計量且其變動計入當期損益的金融資產的信用風險敞口進行了分析：

	2021年 12月31日	2020年 12月31日
資產		
金融投資 – 以公允價值計量且其變動計入當期損益的金融資產		
– 債券投資	8,201,873	8,401,872
– 基金投資	1,560,411	1,934,772
– 信託計劃	91,917	–
– 向金融機構購買的理財產品	–	6,104,208
– 資金聯合投資	–	30,051
合計	9,854,201	16,470,903

財務報表附註

(除另有標明外，所有金額均以人民幣千元列示)

3 金融風險管理 (續)

3.1 信用風險 (續)

3.1.6 客戶貸款

	2021年12月31日			合計
	公司貸款	個人貸款	票據貼現	
第一階段	58,141,105	9,908,845	3,239,214	71,289,164
第二階段	1,832,832	99,016	373,029	2,304,877
第三階段	899,070	159,629	-	1,058,699
合計	60,873,007	10,167,490	3,612,243	74,652,740
應收利息	183,809	36,741	-	220,550
減：預期信用損失準備 ^①	(2,306,162)	(330,936)	-	(2,637,098)
淨額	58,750,654	9,873,295	3,612,243	72,236,192

	2020年12月31日			合計
	公司貸款	個人貸款	票據貼現	
第一階段	45,176,538	7,516,912	4,778,348	57,471,798
第二階段	390,212	133,301	-	523,513
第三階段	1,283,350	74,216	-	1,357,566
合計	46,850,100	7,724,429	4,778,348	59,352,877
應收利息	222,309	48,530	-	270,839
減：預期信用損失準備 ^①	(1,857,286)	(181,119)	-	(2,038,405)
淨額	45,215,123	7,591,840	4,778,348	57,585,311

- (i) 於2021年12月31日，本銀行以公允價值計量且其變動計入其他綜合收益的票據貼現計提的預期信用損失準備金額為141,913千元(2020年12月31日：72,222千元)。

財務報表附註

(除另有標明外，所有金額均以人民幣千元列示)

3 金融風險管理 (續)**3.1 信用風險 (續)****3.1.6 客戶貸款 (續)****(a) 第三階段貸款**

2021年12月31日	抵押類貸款				非抵押類貸款		
	總敞口	減值準備	賬面價值	持有擔保品的公允價值	總敞口	減值準備	賬面價值
已發生信用減值的資產(第3階段)客戶貸款							
— 公司貸款	755,536	(533,680)	221,856	307,365	143,534	(100,363)	43,171
— 個人貸款	101,546	(66,410)	35,136	54,643	58,083	(40,669)	17,414
已發生信用減值的資產總額	857,082	(600,090)	256,992	362,008	201,617	(141,032)	60,585

2020年12月31日	抵押類貸款				非抵押類貸款		
	總敞口	減值準備	賬面價值	持有擔保品的公允價值	總敞口	減值準備	賬面價值
已發生信用減值的資產(第3階段)客戶貸款							
— 公司貸款	199,410	(152,846)	46,564	65,688	1,083,940	(549,958)	533,982
— 個人貸款	45,199	(26,538)	18,661	35,992	29,017	(21,462)	7,555
已發生信用減值的資產總額	244,609	(179,384)	65,225	101,680	1,112,957	(571,420)	541,537

擔保品的公允價值是基於最新可得的外部評估價值，考慮目前擔保品變現經驗和市場狀況進行調整估計的。

財務報表附註

(除另有標明外，所有金額均以人民幣千元列示)

3 金融風險管理 (續)

3.1 信用風險 (續)

3.1.6 客戶貸款 (續)

(b) 重組貸款

重組包括經批准的債務償還計劃，修改並延遲還款。重組政策的執行是基於管理層判斷存在還款極可能持續下去的指標或條件，這些政策將被定期審閱。重組通常適用於定期貸款，尤其是中期和長期貸款。

	12月31日	
	2021年	2020年
重組貸款餘額	134,481	390,145

(c) 逾期貸款按擔保方式和逾期天數列示

2021年12月31日	逾期1天 至90天	逾期90天 至1年	逾期1年 至3年	逾期3年 以上	合計
抵押貸款	946,817	76,892	246,508	724	1,270,941
保證貸款	251,000	35,827	-	25,669	312,496
信用貸款	27,321	30,018	22,242	63	79,644
質押貸款	23,991	2,600	8	-	26,599
合計	1,249,129	145,337	268,758	26,456	1,689,680

2020年12月31日	逾期1天 至90天	逾期90天 至1年	逾期1年 至3年	逾期3年 以上	合計
抵押貸款	110,404	30,385	193,473	1,251	335,513
保證貸款	419,479	305,523	36,174	-	761,176
信用貸款	11,018	21,792	5,805	71	38,686
質押貸款	12,003	348	-	-	12,351
合計	552,904	358,048	235,452	1,322	1,147,726

財務報表附註

(除另有標明外，所有金額均以人民幣千元列示)

3 金融風險管理 (續)**3.1 信用風險 (續)****3.1.6 客戶貸款 (續)****(d) 客戶貸款按行業分佈的風險集中度分析 (總額) :**

	2021年12月31日		2020年12月31日	
	金額	%	金額	%
公司貸款				
租賃和商務服務業	21,724,771	29.01	18,232,413	30.58
建築業	14,275,490	19.07	8,649,466	14.51
房地產業	8,757,758	11.70	6,883,760	11.55
批發和零售業	3,972,040	5.31	3,274,977	5.49
水利、環境和公共設施管理業	2,856,439	3.82	1,825,815	3.06
製造業	2,760,512	3.69	2,753,852	4.62
金融業	1,375,200	1.84	198,000	0.33
教育	1,357,700	1.81	1,277,300	2.14
衛生和社會工作	833,050	1.11	837,250	1.40
住宿和餐飲業	823,652	1.10	967,016	1.62
電力、熱力、燃氣及水生產和供應業	532,670	0.71	276,300	0.46
農、林、牧、漁業	498,469	0.67	522,102	0.88
信息傳輸、軟件和信息技術服務業	486,000	0.65	600,130	1.01
居民服務、修理和其他服務業	214,500	0.29	80,000	0.13
交通運輸、倉儲和郵政業	183,269	0.24	213,019	0.36
科學研究和技術服務業	103,789	0.14	105,500	0.18
文化、體育和娛樂業	63,400	0.08	110,900	0.19
採礦業	54,298	0.07	42,300	0.07
公司貸款總額	60,873,007	81.31	46,850,100	78.58
個人經營貸款	5,979,097	7.99	4,516,094	7.58
住房按揭貸款	2,696,391	3.60	2,118,017	3.55
個人消費貸款	1,492,002	1.99	1,090,318	1.83
個人貸款總額	10,167,490	13.58	7,724,429	12.96
票據貼現	3,612,243	4.82	4,778,348	8.01
應收利息	220,550	0.29	270,839	0.45
扣除減值撥備前客戶貸款總額	74,873,290	100.00	59,623,716	100.00

財務報表附註

(除另有標明外，所有金額均以人民幣千元列示)

3 金融風險管理 (續)

3.1 信用風險 (續)

3.1.6 客戶貸款 (續)

(e) 擔保方式分析

客戶貸款按擔保方式分析 (總額)：

	12月31日	
	2021年	2020年
保證貸款	34,796,495	25,007,860
抵押貸款	20,263,575	18,056,487
信用貸款	9,803,584	5,757,772
質押貸款	9,789,086	10,530,758
應收利息	220,550	270,839
合計	74,873,290	59,623,716

財務報表附註

(除另有標明外，所有金額均以人民幣千元列示)

3 金融風險管理 (續)**3.1 信用風險 (續)****3.1.7 金融投資**

於2021年12月31日及2020年12月31日，人民幣債券由國內主要評級機構評級。

獨立評級機構對本銀行金融投資的評級如下：

2021年12月31日	金融投資 – 以公允價值計量且 其變動計入當期 損益的金融資產	金融投資 – 以公允價值計量且 其變動計入其他 綜合收益的 金融資產	金融投資 – 攤餘成本	金融投資 – 信貸類金融資產	合計
人民幣證券					
A-1	-	169,960	-	-	169,960
AAA	1,844,906	800,481	1,266,133	-	3,911,520
AA-至AA+	2,343,620	2,213,360	254,131	-	4,811,111
未評級(a)	5,665,675	9,390,167	15,082,845	3,219,100	33,357,787
應收利息	-	260,947	364,088	109,284	734,319
減：預期信用減值準備	-	-	(628,926)	(237,365)	(866,291)
小計	9,854,201	12,834,915	16,338,271	3,091,019	42,118,406
外幣證券					
未評級	-	-	31,878	-	31,878
小計	-	-	31,878	-	31,878
合計	9,854,201	12,834,915	16,370,149	3,091,019	42,150,284

(a) 未評級人民幣證券明細如下：

2021年12月31日	金融投資 – 以公允價值計量且 其變動計入當期 損益的金融資產	金融投資 – 以公允價值計量且 其變動計入其他 綜合收益的 金融資產	金融投資 – 攤餘成本	金融投資 – 信貸類金融資產	合計
地方政府債	-	-	960,462	-	960,462
國債	-	1,496,164	2,592,465	-	4,088,629
政策銀行債	-	391,996	4,256,022	-	4,648,018
同業存單	-	1,748,485	-	-	1,748,485
中期票據	-	298,140	-	-	298,140
定向工具	794,423	1,570,766	280,000	-	2,645,189
基金投資	1,560,411	-	-	-	1,560,411
產業基金優先級	-	-	400,000	-	400,000
私募債	3,218,924	3,884,616	5,507,896	-	12,611,436
信託計劃	91,917	-	1,086,000	3,219,100	4,397,017
合計	5,665,675	9,390,167	15,082,845	3,219,100	33,357,787

財務報表附註

(除另有標明外，所有金額均以人民幣千元列示)

3 金融風險管理 (續)

3.1 信用風險 (續)

3.1.7 金融投資 (續)

獨立評級機構對本銀行金融投資的評級如下：

2020年12月31日	金融投資－ 以公允價值計量且 其變動計入當期 損益的金融資產	金融投資－ 以公允價值計量且 其變動計入其他 綜合收益的 金融資產	金融投資－ 攤餘成本	金融投資－ 信貸類金融資產	合計
人民幣證券					
AAA	1,167,545	149,567	759,918	–	2,077,030
AA-至AA+	2,814,860	1,503,748	121,973	–	4,440,581
未評級(a)	12,488,498	6,262,529	15,008,941	3,896,600	37,656,568
應收利息	–	185,087	254,938	59,314	499,339
減：預期信用減值準備	–	–	(474,942)	(246,649)	(721,591)
合計	16,470,903	8,100,931	15,670,828	3,709,265	43,951,927

(a) 未評級人民幣證券明細如下：

2020年12月31日	金融投資－ 以公允價值計量且 其變動計入當期 損益的金融資產	金融投資－ 以公允價值計量且 其變動計入其他 綜合收益的 金融資產	金融投資－ 攤餘成本	金融投資－ 信貸類金融資產	合計
地方政府債	–	–	1,083,261	–	1,083,261
國債	–	841,541	1,041,338	–	1,882,879
政策銀行債	–	765,853	3,144,223	–	3,910,076
同業存單	–	972,261	–	–	972,261
定向工具	848,172	688,924	780,000	–	2,317,096
基金投資	1,934,772	–	–	–	1,934,772
資金聯合投資	30,051	–	–	–	30,051
向金融機構購買的 理財產品	6,104,208	–	–	–	6,104,208
產業基金優先級	–	–	400,000	–	400,000
私募債	3,571,295	2,993,950	7,474,119	–	14,039,364
信託計劃	–	–	1,086,000	3,896,600	4,982,600
合計	12,488,498	6,262,529	15,008,941	3,896,600	37,656,568

財務報表附註

(除另有標明外，所有金額均以人民幣千元列示)

3 金融風險管理 (續)**3.1 信用風險 (續)****3.1.7 金融投資 (續)**

分類為金融投資－攤餘成本匯總如下：

	2021年 12月31日	2020年 12月31日
第一階段	15,467,761	15,290,832
第二階段	917,226	350,000
第三階段	250,000	250,000
加：應收利息	364,088	254,938
總額	16,999,075	16,145,770
減：預期減值損失準備	(628,926)	(474,942)
淨額	16,370,149	15,670,828

分類為金融投資－信貸類金融資產的金融投資匯總如下：

	2021年 12月31日	2020年 12月31日
第一階段	2,580,750	3,258,250
第二階段	638,350	638,350
加：應收利息	109,284	59,314
總額	3,328,384	3,955,914
減：預期減值損失準備	(237,365)	(246,649)
淨額	3,091,019	3,709,265

財務報表附註

(除另有標明外，所有金額均以人民幣千元列示)

3 金融風險管理 (續)

3.1 信用風險 (續)

3.1.7 金融投資 (續)

信貸類金融資產按行業分佈的風險集中度分析：

	2021年12月31日		2020年12月31日	
	金額	%	金額	%
租賃和商務服務業	1,468,350	44.12	1,764,350	44.60
農、林、牧、漁業	1,000,000	30.04	1,000,000	25.28
建築業	582,000	17.49	616,000	15.57
水利、環境和公共設施管理業	168,750	5.07	206,250	5.21
房地產業	-	-	310,000	7.84
應收利息	109,284	3.28	59,314	1.50
總額	3,328,384	100.00	3,955,914	100.00

3.1.8 抵債資產

本銀行持有抵債資產的類別及賬面價值列示如下：

	2021年 12月31日	2020年 12月31日
商業物業	41,940	48,300
抵債資產減值準備	(15,310)	(15,855)
合計	26,630	32,445

抵債資產一旦能夠出售且以出售所得能夠減少債務餘額即被處置。在資產負債表日，抵債資產列於其他資產項下。

3.1.9 金融資產信用風險集中度

本銀行主要在中國內地經營業務，因此本銀行的金融資產信用風險主要集中在中國內地。

	2021年 12月31日	2020年 12月31日
四川省內	62,395,942	50,284,727
重慶市	9,002,844	4,467,599
其他	7,529,522	7,326,928
合計	78,928,308	62,079,254

財務報表附註

(除另有標明外，所有金額均以人民幣千元列示)

3 金融風險管理 (續)

3.2 市場風險

3.2.1 概述

本銀行承擔由於市場價格的變動而引發的金融工具公允價值或未來現金流波動的市場風險。市場風險是由受整體或個別市場波動影響和利率、信貸點差以及權益性資產等市場價格波動影響的利率、貨幣和權益性產品敞口引起的。本銀行將市場風險分為交易性和非交易性。

交易性和非交易性活動產生的市場風險由資產負債管理部負責監控，定期向董事會及各業務部門主管匯報。

根據中國銀行保險監督管理委員會要求，本銀行將表內外金融工具分為交易賬戶和銀行賬戶。交易賬戶包括因交易目的持有或為對沖交易賬戶或銀行賬戶而持有的金融工具頭寸。銀行賬戶包括本銀行通過使用多餘資金和其他不屬於交易賬戶的金融工具購買的資產。

財務報表附註

(除另有標明外，所有金額均以人民幣千元列示)

3 金融風險管理 (續)

3.2 市場風險 (續)

3.2.2 利率風險

利率風險主要源自於本銀行資產負債利率重定價期限錯配及市場利率變動，亦產生於因中國人民銀行利率政策調整。於2013年7月20日，中國人民銀行取消了人民幣貸款的基準利率下限，允許金融機構根據商業原則自主確定貸款利率水平。於2015年10月24日，中國人民銀行取消了存款的基準利率浮動上限。於2019年明確提出將貸款市場報價利率(LPR)作為貸款的新定價基準。本銀行依據中國人民銀行公佈的存款基準利率經營其大部份存款業務，依據LPR經營其大部份貸款業務。本銀行通過利用缺口分析系統，對全銀行利率敏感資產負債的重定價期限缺口實施定期監控，主動調整浮動利率與固定利率生息資產的比重，通過資產負債配置策略調整利率重定價期限結構對利率風險進行管理。因此，本銀行面對的利率風險是可控的。

根據基準利率改革的總體時間安排，2021年12月31日英鎊、歐元、瑞士法郎和日元LIBOR，以及一週和兩個月期的美元LIBOR率先停止報價或失去代表性。本銀行掛鈎以上期限幣種LIBOR的業務規模較小，基準轉換方式對利率風險影響總體可控，對經營實質性影響程度較低。

於報告期間，本銀行密切監測利率走勢，細化風險限額，加強組合化運作和限額監控。通過合理調整貸款重定價策略，強化貸款議價的精細化管理，實現風險可控下的收益最大化。

下表概述了本銀行的利率風險，並按賬面值列示了本銀行的資產及負債，而資產及負債按重定價日或到期日(以較早者為準)分類。

財務報表附註

(除另有標明外，所有金額均以人民幣千元列示)

3 金融風險管理 (續)**3.2 市場風險 (續)****3.2.2 利率風險 (續)**

	一個月內	一至三個月	三至十二個月	一至五年	五年以上	不計息	合計
2021年12月31日							
資產							
現金及存放於中央銀行的款項	10,447,902	-	-	-	-	3,389	10,451,291
存放和拆放同業及其他金融機構款項	6,908,376	542,013	-	-	-	1,623	7,452,012
金融投資 - 以公允價值計量且其變動計入當期損益的金融資產	-	-	45,580	6,733,641	1,240,527	1,891,585	9,911,333
金融投資 - 以公允價值計量且其變動計入其他綜合收益的金融資產	869,373	443,530	1,805,061	9,364,281	91,723	260,947	12,834,915
客戶貸款	5,081,556	12,252,648	32,434,504	20,847,275	1,399,659	220,550	72,236,192
金融投資 - 信貸類金融資產	-	-	-	2,539,736	441,999	109,284	3,091,019
金融投資 - 攤餘成本	37,729	377,316	2,924,182	9,299,227	3,367,607	364,088	16,370,149
其他金融資產	130,555	24,630	56,390	28,371	-	5	239,951
金融資產總額	23,475,491	13,640,137	37,265,717	48,812,531	6,541,515	2,851,471	132,586,862
負債							
向中央銀行借款	105,381	110,588	2,577,726	-	-	763,636	3,557,331
同業及其他金融機構存放和拆入	1,510,878	1,250,000	2,465,000	-	-	28,263	5,254,141
客戶存款	45,475,040	2,948,496	8,742,636	35,973,533	86,717	1,542,099	94,768,521
發行債券	199,643	4,721,760	10,611,173	2,000,000	2,500,000	109,382	20,141,958
其他金融負債	11,318	-	206,866	76,208	-	33,954	328,346
金融負債總額	47,302,260	9,030,844	24,603,401	38,049,741	2,586,717	2,477,334	124,050,297
利率敏感度缺口總額	(23,826,769)	4,609,293	12,662,316	10,762,790	3,954,798	374,137	8,536,565

財務報表附註

(除另有標明外，所有金額均以人民幣千元列示)

3 金融風險管理 (續)

3.2 市場風險 (續)

3.2.2 利率風險 (續)

	一個月內	一至三個月	三至十二個月	一至五年	五年以上	不計息	合計
2020年12月31日							
資產							
現金及存放於中央銀行的款項	10,486,165	-	-	-	-	3,906	10,490,071
存放和拆放同業及其他金融機構款項	4,760,729	-	199,995	-	-	1,224	4,961,948
金融投資 - 以公允價值計量且其變動計入當期損益的金融資產	-	-	509,749	6,772,931	946,859	8,254,414	16,483,953
金融投資 - 以公允價值計量且其變動計入其他綜合收益的金融資產	298,143	537,922	914,022	5,352,368	813,389	185,087	8,100,931
客戶貸款	4,796,108	10,096,169	25,656,507	14,923,153	1,842,535	270,839	57,585,311
金融投資 - 信貸類金融資產	-	-	526,008	1,426,575	1,697,368	59,314	3,709,265
金融投資 - 攤餘成本	99,999	211,197	3,144,015	8,611,699	3,348,980	254,938	15,670,828
其他金融資產	134,989	6,324	35,706	9,242	-	279	186,540
金融資產總額	20,576,133	10,851,612	30,986,002	37,095,968	8,649,131	9,030,001	117,188,847
負債							
向中央銀行借款	-	42,600	1,847,101	-	-	481,630	2,371,331
同業及其他金融機構存放和拆入	565,326	1,215,000	2,490,000	500,000	-	60,040	4,830,366
客戶存款	42,676,424	3,314,153	7,946,278	30,144,897	22,894	1,118,458	85,223,104
發行債券	957,939	4,793,532	8,283,819	-	2,500,000	63,200	16,598,490
其他金融負債	7,781	-	178,176	45,946	-	23,342	255,245
金融負債總額	44,207,470	9,365,285	20,745,374	30,690,843	2,522,894	1,746,670	109,278,536
利率敏感度缺口總額	(23,631,337)	1,486,327	10,240,628	6,405,125	6,126,237	7,283,331	7,910,311

財務報表附註

(除另有標明外，所有金額均以人民幣千元列示)

3 金融風險管理 (續)**3.2 市場風險 (續)****3.2.3 敏感性測試****利率敏感性測試**

下表列示了在相關收益率曲線同時平行上升或下降100個基點的情況下，基於報告期末本銀行的生息資產與付息負債的結構，對未來12個月內利息淨收入及其他綜合收益所產生的潛在稅前影響。該分析假設所有期限的利率均以相同幅度變動，未反映若某些利率改變而其他利率維持不變的情況。

對利息淨收入的敏感性分析基於利率的預期合理可能變動作出。該分析假設期末持有的金融資產及負債的結構保持不變，未將客戶行為、基準風險或債券提前償還的期權等變化考慮在內。

對其他綜合收益的敏感性分析是指基於在一定利率變動時對各資產負債表日持有的以公允價值計量且其變動計入其他綜合收益的其他債權和其他權益工具投資進行重估後公允價值變動的影響。

	預計未來12個月內利息淨收入變動	
	2021年 12月31日	2020年 12月31日
所有收益率曲線向上平移100基點	(142,445)	(175,679)
所有收益率曲線向下平移100基點	142,445	175,679

	預計未來12個月內其他綜合收益變動	
	2021年 12月31日	2020年 12月31日
所有收益率曲線向上平移100基點	(275,385)	(213,359)
所有收益率曲線向下平移100基點	284,923	265,033

有關假設未考慮本銀行出於資本使用及利率風險管理政策而可能採取的降低利率風險的措施。因此，上述分析可能與實際情況存在差異。

另外，上述利率變動影響分析僅是作為例證，顯示在不同的收益率曲線平行移動情形及本銀行除衍生金融工具外的現時利率風險敞口下，利息淨收入和其他綜合收益的估計變動。

財務報表附註

(除另有標明外，所有金額均以人民幣千元列示)

3 金融風險管理 (續)

3.2 市場風險 (續)

3.2.4 匯率風險

本銀行的主要經營場所位於中國境內，主要業務以人民幣結算。但本銀行外幣資產和負債依然存在匯率風險。匯率風險由於匯率的不利變動所帶來的風險。

本銀行控制匯率風險的主要原則是盡可能地做到資產負債在各幣種上的匹配，並把匯率風險控制在本銀行設定的限額之內。本銀行根據風險管理委員會的指導原則、相關的法規要求及管理層對當前環境的評估，設定風險承受限額，並且通過合理安排外幣資金的來源和運用盡量縮小資產負債的貨幣錯配。對於交易業務產生的外匯風險敞口，本銀行設立嚴格的頭寸限額、風險限額和止損限額。

下表匯總了本銀行在年末的匯率風險敞口分佈，各外幣資產和負債的賬面價值已折合為人民幣金額。

	人民幣	港幣	美元	歐元	日元	合計
2021年12月31日						
資產						
現金及存放於中央銀行的款項	10,445,785	507	4,999	-	-	10,451,291
存放和拆放同業及其他金融機構款項	6,693,558	315	757,694	149	296	7,452,012
客戶貸款(含貼現)	72,192,161	-	44,031	-	-	72,236,192
金融投資						
— 以公允價值計量且其變動計入 當期損益的金融資產	9,911,333	-	-	-	-	9,911,333
— 以公允價值計量且其變動計入 其他綜合收益的金融資產	12,834,915	-	-	-	-	12,834,915
— 攤餘成本	16,339,094	-	31,055	-	-	16,370,149
— 信貸類資產	3,091,019	-	-	-	-	3,091,019
其他金融資產	239,951	-	-	-	-	239,951
金融資產總額	131,747,816	822	837,779	149	296	132,586,862
負債						
向中央銀行借款	(3,557,331)	-	-	-	-	(3,557,331)
同業及其他金融機構存放和拆入	(5,254,141)	-	-	-	-	(5,254,141)
客戶存款	(94,716,348)	(10,710)	(41,463)	-	-	(94,768,521)
發行債券	(20,141,958)	-	-	-	-	(20,141,958)
其他金融負債	(328,346)	-	-	-	-	(328,346)
金融負債總額	(123,998,124)	(10,710)	(41,463)	-	-	(124,050,297)
匯率敏感度缺口總額	7,749,692	(9,888)	796,316	149	296	8,536,565
財務擔保及信貸承諾	804,108	-	-	-	-	804,108

財務報表附註

(除另有標明外，所有金額均以人民幣千元列示)

3 金融風險管理 (續)**3.2 市場風險 (續)****3.2.4 匯率風險 (續)**

	人民幣	港幣	美元	歐元	日元	合計
2020年12月31日						
資產						
現金及存放於中央銀行的款項	10,490,058	-	13	-	-	10,490,071
存放和拆放同業及其他金融機構款項	4,242,785	2,089	717,074	-	-	4,961,948
客戶貸款(含貼現)	57,585,311	-	-	-	-	57,585,311
金融投資						
— 以公允價值計量且其變動計入 當期損益的金融資產	16,483,953	-	-	-	-	16,483,953
— 以公允價值計量且其變動計入 其他綜合收益的金融資產	8,100,931	-	-	-	-	8,100,931
— 攤餘成本	15,670,828	-	-	-	-	15,670,828
— 信貸類資產	3,709,265	-	-	-	-	3,709,265
其他金融資產	130,030	-	56,510	-	-	186,540
金融資產總額	116,413,161	2,089	773,597	-	-	117,188,847
負債						
向中央銀行借款	(2,371,331)	-	-	-	-	(2,371,331)
同業及其他金融機構存放和拆入	(4,830,366)	-	-	-	-	(4,830,366)
客戶存款	(85,221,797)	-	(1,307)	-	-	(85,223,104)
發行債券	(16,598,490)	-	-	-	-	(16,598,490)
其他金融負債	(255,245)	-	-	-	-	(255,245)
金融負債總額	(109,277,229)	-	(1,307)	-	-	(109,278,536)
匯率敏感度缺口總額	7,135,932	2,089	772,290	-	-	7,910,311
財務擔保及信貸承諾	3,901,452	-	-	-	-	3,901,452

財務報表附註

(除另有標明外，所有金額均以人民幣千元列示)

3 金融風險管理 (續)

3.2 市場風險 (續)

3.2.4 匯率風險 (續)

匯率敏感性測試

下表列示當人民幣相對各外幣匯率變動1%時對稅前利潤的影響：

	預計稅前利潤/(虧損)變動	
	2021年 12月31日	2020年 12月31日
外匯對人民幣匯率上漲1%	7,869	7,744
外匯對人民幣匯率下跌1%	(7,869)	(7,744)

3.3 流動性風險

3.3.1 概述

流動性風險是指本銀行無法以合理成本及時獲得充足資金，在到期日無法履行金融負債帶來的支付義務或者無法滿足即期資金需求。其結果將導致無法償還存款及按承諾發放貸款。本銀行對流動性管理的目標就是在確保有充裕的資金來滿足提款、到期債務償還及貸款發放承諾的同時把握更多新的投資機會。

本銀行每天須運用可動用的現金資源，以滿足來自活期存款、到期存款、貸款支取、擔保和保證金的需求。董事會就應付上述需求的資金最低比例，以及須具備以應付不同程度的未預期動用金額的同業及其他借款融通的最低水平設定限額。於2021年12月31日，本銀行的人民幣客戶存款總額6.00%（2020年12月31日：7.00%）須存放於中央銀行。

3.3.2 流動性風險管理程序

本銀行董事會及流動性風險管理委員會根據風險偏好制定與流動性風險整體管理相關的政策、策略、程序、限額及應急計劃。資產負債管理部及其他業務部室相互配合，形成分工協作、職責分明、運行高效的流動性風險管理體系。

本銀行積極應用科技手段，不斷提高流動性管理方面的信息系統應用水平，通過系統實時監控流動性指標及流動性敞口情況，形成計量流動性風險的自動化手段及定期監控機制，並根據流動性敞口狀況組織全行資產負債業務，積極主動調整資產負債期限結構。本銀行不斷改善流動性管理手段，加強和完善制度建設，及時進行政策調整，加強對流動性水平的調控。

財務報表附註

(除另有標明外，所有金額均以人民幣千元列示)

3 金融風險管理 (續)**3.3 流動性風險 (續)****3.3.3 非衍生工具現金流**

下表列示了從資產負債表日至合同到期日本銀行非衍生金融負債以及為管理流動性風險而持有的金融資產的到期現金流。表中所列金額是按合同約定的未折現現金流。

	即期償還	一個月內	一至三個月	三至十二個月	一至五年	五年以上	無期限	逾期	合計
2021年12月31日									
負債									
向中央銀行借款	-	106,062	235,265	3,256,083	-	-	-	-	3,597,410
同業及其他金融機構存放和拆入	170,985	1,340,618	1,290,639	2,547,839	-	-	-	-	5,350,081
客戶存款	43,999,127	1,548,778	3,087,228	9,208,464	38,657,075	97,353	-	-	96,598,025
發行債券	-	204,950	4,969,628	11,336,782	2,668,400	2,849,400	-	-	22,029,160
其他金融負債	33,954	11,318	-	206,866	76,208	-	-	-	328,346
金融負債總額	44,204,066	3,211,726	9,582,760	26,556,034	41,401,683	2,946,753	-	-	127,903,022
資產									
現金及存放中央銀行款項	4,589,044	-	-	-	-	-	5,862,247	-	10,451,291
存放和拆放同業及其他 金融機構款項	271,718	6,643,959	542,448	-	-	-	-	-	7,458,125
客戶貸款	-	3,461,387	4,625,634	21,287,686	40,791,944	15,562,394	-	205,021	85,934,066
金融投資 - 信貸類金融資產	-	-	-	-	3,333,342	632,501	-	-	3,965,843
金融投資 - 以公允價值計量 且其變動計入當期損益的 金融資產	-	14,415	918,303	502,870	8,802,003	1,559,648	996	-	11,798,235
金融投資 - 以公允價值計量 且其變動計入其他綜合收益的 金融資產	-	980,701	459,343	2,386,188	10,964,728	100,363	-	-	14,891,323
金融投資 - 攤餘成本	-	50,922	477,568	3,261,319	10,728,007	5,109,636	-	75,850	19,703,302
其他金融資產	5	130,555	24,630	56,390	28,371	-	-	-	239,951
金融資產總額	4,860,767	11,281,939	7,047,926	27,494,453	74,648,395	22,964,542	5,863,243	280,871	154,442,136
淨頭寸	(39,343,299)	8,070,213	(2,534,834)	938,419	33,246,712	20,017,789	5,863,243	280,871	26,539,114

財務報表附註

(除另有標明外，所有金額均以人民幣千元列示)

3 金融風險管理 (續)

3.3 流動性風險 (續)

3.3.3 非衍生工具現金流 (續)

	即期償還	一個月內	一至三個月	三至十二個月	一至五年	五年以上	無期限	逾期	合計
2020年12月31日									
負債									
向中央銀行借款	-	-	43,411	2,370,041	-	-	-	-	2,413,452
同業及其他金融機構存放和拆入	115,583	465,860	1,250,262	2,600,925	527,000	-	-	-	4,959,630
客戶存款	41,134,462	1,718,739	3,611,227	9,029,108	34,072,354	28,389	-	-	89,594,279
發行債券	-	997,785	5,040,538	8,782,954	643,000	2,978,000	-	-	18,442,277
其他金融負債	23,342	7,781	-	178,176	45,946	-	-	-	255,245
金融負債總額	41,273,387	3,190,165	9,945,438	22,961,204	35,288,300	3,006,389	-	-	115,664,883
資產									
現金及存放中央銀行款項	4,576,635	-	-	-	-	-	5,913,436	-	10,490,071
存放和拆放同業及其他 金融機構款項	798,230	3,965,997	-	208,854	-	-	-	-	4,973,081
金融投資 - 以公允價值計量 且其變動計入當期損益的 金融資產	-	12,300	8,045,900	1,121,733	8,579,069	1,100,050	13,050	-	18,872,102
金融投資 - 以公允價值計量 且其變動計入其他綜合收益的 金融資產	-	348,675	542,254	1,328,930	6,723,884	1,207,111	-	-	10,150,854
客戶貸款	-	3,031,571	3,859,050	17,756,969	30,239,839	19,214,488	-	301,574	74,403,491
金融投資 - 信貸類金融資產	-	-	73,719	741,213	2,261,258	1,856,347	-	-	4,932,537
金融投資 - 攤餘成本	-	151,961	385,122	3,921,427	10,359,867	4,207,065	-	-	19,025,442
其他金融資產	279	134,989	6,324	35,706	9,242	-	-	-	186,540
金融資產總額	5,375,144	7,645,493	12,912,369	25,114,832	58,173,159	27,585,061	5,926,486	301,574	143,034,118
淨頭寸	(35,898,243)	4,455,328	2,966,931	2,153,628	22,884,859	24,578,672	5,926,486	301,574	27,369,235

用以償還所有負債的資產包括：現金、存放央行款項、拆放同業款項、以及客戶貸款。在正常業務中，部份一年內到期的客戶貸款會被續借。同時，部份債券投資為負債提供了抵押擔保。本銀行將會通過出售金融投資，使用其他金融機構的信貸承諾，提前終止拆出資金和逆返售協議，以及經央行的批准使用存款準備金來償付未預計的現金流出。

財務報表附註

(除另有標明外，所有金額均以人民幣千元列示)

3 金融風險管理 (續)

3.3 流動性風險 (續)

3.3.4 到期分析

下面的表格分析了本銀行的資產和負債淨值按自報表日至合約到期日分類的不同到期日的類別。

	即期	一個月內	一至三個月	三至十二個月	一至五年	五年以上	無期限	逾期	合計
2021年12月31日									
資產									
現金及存放於中央銀行的款項 存放和拆放同業及其他	4,589,044	-	-	-	-	-	5,862,247	-	10,451,291
金融機構款項	271,718	6,638,132	542,162	-	-	-	-	-	7,452,012
客戶貸款	-	3,447,969	4,576,799	20,363,488	34,622,297	9,020,618	-	205,021	72,236,192
金融投資－信貸類金融資產	-	-	-	-	2,647,986	443,033	-	-	3,091,019
金融投資－以公允價值計量 且其變動計入當期損益的 金融資產	-	13,695	908,598	163,956	7,435,508	1,388,580	996	-	9,911,333
金融投資－以公允價值計量 且其變動計入其他綜合收益的 金融資產	-	955,721	450,962	1,972,228	9,364,281	91,723	-	-	12,834,915
金融投資－攤餘成本	-	47,197	451,635	3,023,213	9,408,994	3,363,260	-	75,850	16,370,149
其他金融資產	5	130,555	24,630	56,390	28,371	-	-	-	239,951
金融資產總額	4,860,767	11,233,269	6,954,786	25,579,275	63,507,437	14,307,214	5,863,243	280,871	132,586,862
負債									
向中央銀行借款	-	105,381	234,763	3,217,187	-	-	-	-	3,557,331
同業及其他金融機構存放和拆入	170,962	1,340,217	1,264,605	2,478,357	-	-	-	-	5,254,141
客戶存款	44,011,568	1,537,232	3,034,722	9,021,953	37,074,061	88,985	-	-	94,768,521
發行債券	-	199,643	4,770,240	10,625,875	2,046,200	2,500,000	-	-	20,141,958
其他金融負債	33,954	11,318	-	206,866	76,208	-	-	-	328,346
金融負債總額	44,216,484	3,193,791	9,304,330	25,550,238	39,196,469	2,588,985	-	-	124,050,297
流動性缺口淨值	(39,355,717)	8,039,478	(2,349,544)	29,037	24,310,968	11,718,229	5,863,243	280,871	8,536,565

財務報表附註

(除另有標明外，所有金額均以人民幣千元列示)

3 金融風險管理 (續)

3.2 流動性風險 (續)

3.3.4 到期分析 (續)

	即期	一個月內	一至三個月	三至十二個月	一至五年	五年以上	無期限	逾期	合計
2020年12月31日									
資產									
現金及存放於中央銀行的款項	4,576,635	-	-	-	-	-	5,913,436	-	10,490,071
存放和拆放同業及其他									
金融機構款項	798,230	3,963,297	-	200,421	-	-	-	-	4,961,948
金融投資 - 以公允價值計量									
且其變動計入當期損益的									
金融資產	-	12,030	8,044,516	694,567	6,772,931	946,859	13,050	-	16,483,953
金融投資 - 以公允價值計量									
且其變動計入其他綜合收益的									
金融資產	-	345,634	540,074	1,049,466	5,352,368	813,389	-	-	8,100,931
客戶貸款	-	2,833,563	3,615,189	16,140,079	24,351,217	10,343,689	-	301,574	57,585,311
金融投資 - 信貸類金融資產	-	-	-	527,348	1,429,431	1,752,486	-	-	3,709,265
金融投資 - 攤餘成本	-	143,373	266,567	3,237,862	8,704,705	3,318,321	-	-	15,670,828
其他金融資產	279	134,989	6,324	35,706	9,242	-	-	-	186,540
金融資產總額	5,375,144	7,432,886	12,472,670	21,885,449	46,619,894	17,174,744	5,926,486	301,574	117,188,847
負債									
向中央銀行借款	-	-	42,455	2,328,876	-	-	-	-	2,371,331
同業及其他金融機構存放和拆入	115,583	465,366	1,243,351	2,505,653	500,413	-	-	-	4,830,366
客戶存款	41,133,046	1,612,400	3,396,836	8,167,160	30,890,499	23,163	-	-	85,223,104
發行債券	-	957,938	4,842,030	8,298,522	-	2,500,000	-	-	16,598,490
其他金融負債	23,342	7,781	-	178,176	45,946	-	-	-	255,245
金融負債總額	41,271,971	3,043,485	9,524,672	21,478,387	31,436,858	2,523,163	-	-	109,278,536
流動性缺口淨值	(35,896,827)	4,389,401	2,947,998	407,062	15,183,036	14,651,581	5,926,486	301,574	7,910,311

財務報表附註

(除另有標明外，所有金額均以人民幣千元列示)

3 金融風險管理 (續)

3.3 流動性風險 (續)

3.3.5 表外項目

本銀行表外項目按合同的剩餘期限在下表中列示。財務擔保按照最早的合同到期日以名義金額列示。

2021年12月31日	1年內	1至5年	5年以上	合計
銀行承兌匯票	581,625	-	-	581,625
保函	2,777	20,666	-	23,443
信用證	200,000	-	-	200,000
資本開支承諾	117,866	80,554	-	198,420
合計	902,268	101,220	-	1,003,488

2020年12月31日	1年內	1至5年	5年以上	合計
銀行承兌匯票	3,548,104	-	-	3,548,104
保函	188,158	165,190	-	353,348
資本開支承諾	66,129	48,929	-	115,058
合計	3,802,391	214,119	-	4,016,510

本銀行無不可撤銷的貸款承諾。

3.4 金融資產和負債的公允價值

(a) 公允價值層級

國際財務報告準則第7號具體闡述了以估值技術的輸入值是可觀察或不可觀察為基礎的估值技術的層次。可觀察輸入值反映了從獨立來源獲得的市場數據；不可觀察輸入值反映了本銀行的市場假設。這兩種輸入值產生了以下公允價值層級：

- 第一層次 — 相同資產或負債在活躍市場中的報價（未經調整的）。這一層次包括上市的權益證券、交易所債權工具（例如香港聯合交易所）。
- 第二層次 — 直接（價格）或間接（從價格推導）地使用除第一層次中的資產或負債的市場報價之外的可觀察輸入值。這一層次包括在銀行間市場上交易的債權工具。類似債券收益率曲線或對手方信用風險的輸入值的來源是中國債券信息網和彭博社。
- 第三層次 — 資產或負債使用了任何非基於可觀察市場數據的輸入值。這一層次包括權益工具和結構性金融工具。

財務報表附註

(除另有標明外，所有金額均以人民幣千元列示)

3 金融風險管理 (續)

3.4 金融資產和負債的公允價值 (續)

(a) 公允價值層級 (續)

當無法從公開市場獲取報價時，本銀行通過估值技術來確定金融工具的公允價值。

本銀行在金融工具估值技術中使用的主要輸入值包括債券價格、利率、匯率、權益及股票價格、波動水平、相關性、提前還款率及交易對手信用差價等，均為可觀察到的且可從公開市場獲取的參數。

對於本銀行持有的某些資產支持債券及未上市股權(私募股權)，其公允價值的計量可能採用了對估值產生重大影響的不可觀察參數，因此本銀行將這些金融工具劃分至第三層次。管理層已評估了宏觀經濟因素，外部評估師估值及損失覆蓋率等參數的影響，以檢驗第三層次金融工具公允價值與以上參數的相關性。本銀行已建立相關內部控制程序監控銀行對此類金融工具的敞口。

以公允價值計量的資產和負債

2021年12月31日	第一層次	第二層次	第三層次	合計
客戶貸款－票據貼現	–	3,612,243	–	3,612,243
金融投資－以公允價值計量且其變動計入當期損益的金融資產	1,560,411	8,293,790	57,132	9,911,333
金融投資－以公允價值計量且其變動計入其他綜合收益的金融資產	–	12,834,915	–	12,834,915
合計	1,560,411	24,740,948	57,132	26,358,491
2020年12月31日	第一層次	第二層次	第三層次	合計
客戶貸款－票據貼現	–	4,778,348	–	4,778,348
金融投資－以公允價值計量且其變動計入當期損益的金融資產	1,946,826	8,401,872	6,135,255	16,483,953
金融投資－以公允價值計量且其變動計入其他綜合收益的金融資產	–	8,100,931	–	8,100,931
合計	1,946,826	21,281,151	6,135,255	29,363,232

用以估值金融工具的特定估值技術包括：

- 同類型工具的市場報價或交易商報價；
- 其他技術，例如折算現金使用分析，用以釐定其餘金融工具的公允價值。

財務報表附註

(除另有標明外，所有金額均以人民幣千元列示)

3 金融風險管理 (續)

3.4 金融資產和負債的公允價值 (續)

(a) 公允價值層級 (續)

第三層次變動表

	金融投資 — 以公允價值計量且 其變動計入當期 損益的金融資產
2021年1月1日餘額	6,135,255
總收益和損失	
— 當期損益	1,350
增加	2,230,527
處置及結算	(8,310,000)
2021年12月31日餘額	57,132
2021年12月31日持有的金融資產計入當期損益的收益	73,246
	金融投資 — 以公允價值計量且 其變動計入當期 損益的金融資產
2020年1月1日餘額	30,996
總收益和損失	
— 當期損益	4,259
增加	12,400,000
處置及結算	(6,300,000)
2020年12月31日餘額	6,135,255
2020年12月31日持有的金融資產計入當期損益的收益	30,503

財務報表附註

(除另有標明外，所有金額均以人民幣千元列示)

3 金融風險管理 (續)

3.4 金融資產和負債的公允價值 (續)

(a) 公允價值層級 (續)

第三層次變動表 (續)

對於2021年12月31日時點以及2020年12月31日時點對第三層次估值產生重大影響的不可觀察輸入值，披露如下：

2021年12月31日	公允價值	估值技術	不可觀察輸入值	折現率範圍 / 淨值
金融投資 — 以公允價值計量且其變動計入當期損益的金融資產				
— 股權投資 ^①	996	最近交易價格法	不適用	不適用
— 股權投資	56,136	資產淨值法	資產淨值	1.3800

2020年12月31日	公允價值	估值技術	不可觀察輸入值	折現率範圍 / 淨值
金融投資 — 以公允價值計量且其變動計入當期損益的金融資產				
— 股權投資 ^①	996	最近交易價格法	不適用	不適用
— 向金融機構購買的理財產品	6,104,208	現金流量折現法	風險調整折現率	1.80%-3.58%
— 資金聯合投資	30,051	資產淨值法	資產淨值	1.0017

(i) 在2021年12月31日，使用最近交易價格作為公允價值而未進行調整的未上市股權投資的金額為人民幣996千元(2020年12月31日：人民幣996千元)。

財務報表附註

(除另有標明外，所有金額均以人民幣千元列示)

3 金融風險管理 (續)**3.4 金融資產和負債的公允價值 (續)****(b) 以非公允價值計量的金融工具**

資產負債表中不以公允價值計量的金融資產和負債主要包括：存放中央銀行款項、存放同業款項、拆出資產、買入返售金融資產、客戶貸款、信貸類金融資產、以攤餘成本計量的金融資產、同業及其他金融機構存放款項、拆入資金、賣出回購資產、客戶存款、應付債券。除下述金融資產和金融負債以外，其他不以公允價值計量的金融資產和負債的賬面價值與公允價值相差很小。

於2021年12月31日及2020年12月31日公允價值與賬面價值(含應收利息)存在差異的金融工具列示如下：

	賬面價值	2021年12月31日			合計
		第一層次	第二層次	第三層次	
金融資產					
攤餘成本	16,370,149	-	9,835,059	6,861,015	16,696,074
信貸類資產	3,091,019	-	-	3,232,836	3,232,836
金融負債					
發行債券	20,141,958	-	20,133,692	-	20,133,692

	賬面價值	2020年12月31日			合計
		第一層次	第二層次	第三層次	
金融資產					
攤餘成本	15,670,828	-	7,388,233	8,423,786	15,812,019
信貸類資產	3,709,265	-	-	3,900,523	3,900,523
金融負債					
發行債券	16,598,490	-	16,543,246	-	16,543,246

財務報表附註

(除另有標明外，所有金額均以人民幣千元列示)

3 金融風險管理 (續)

3.4 金融資產和負債的公允價值 (續)

(b) 以非公允價值計量的金融工具 (續)

金融投資 – 信貸類金融資產

對於金融投資 – 信貸類金融資產，其公允價值以現金流貼現模型為基礎，使用反映信用風險的不可觀察的折現率來確定。

金融投資 – 以攤餘成本計量的金融資產

對於金融投資 – 以攤餘成本計量的金融資產中非債券部份，其公允價值以現金流貼現模型為基礎，使用反映信用風險的不可觀察的折現率來確定。

對於金融投資 – 以攤餘成本計量的金融資產中債券部份，其公允價值是以市價或經紀人／交易員的報價為基礎的。當此類信息不可獲得，公允價值是以信用風險、到期日以及收益率等特徵相近的證券的市場報價為基礎進行估計的。

發行債券

固定利率的發行債券的公允價值依據現金流貼現模型計算，該模型使用的貼現率來源於當前適用於該應付債券剩餘期限的收益率曲線的貼現率。

除上述金融資產和負債外，在資產負債表中非以公允價值計量的其他金融資產和負債的賬面價值是公允價值的近似合理數，例如存放中央銀行款項、存放於同業款項、拆出資金、客戶貸款、同業及其他金融機構存放款項、拆入資金、客戶存款等，其公允價值採用未來現金流折現法確定。

3.5 資本管理

本銀行進行資本管理中「資本」的概念，比財務狀況表上的「股東權益」更加廣義，其目標為：

- 符合本銀行所處的銀行市場資本監管的要求；
- 保證本銀行持續經營的能力，以保持持續對股東和其他利益關係方的回報；
- 保持經營發展所需的充足的資本支持。

本銀行管理層採用中國銀行保險監督管理委員會（「銀保監會」）根據巴塞爾委員會的指引發佈的管理辦法每季監控資本充足率及對法定資本的使用進行監管，每季度將要求的信息呈報銀保監會。

本銀行依據中國銀行保險監督管理委員會2012年6月下發的《商業銀行資本管理辦法（試行）》計算資本充足率。按照要求，報告期內信用風險加權資產計量採用權重法，市場風險加權資產計量採用標準法，操作風險加權資產計量採用基本指標法。

財務報表附註

(除另有標明外，所有金額均以人民幣千元列示)

3 金融風險管理 (續)**3.5 資本管理 (續)**

中國銀保監會要求商業銀行在2018年底前達到《商業銀行資本管理辦法(試行)》規定的資本充足率要求，對於系統重要性銀行，銀保監會要求其核心一級資本充足率不得低於8.50%，一級資本充足率不得低於9.50%，資本充足率不得低於11.50%。對於非系統重要性銀行，銀保監會要求其核心一級資本充足率不得低於7.50%，一級資本充足率不得低於8.50%，資本充足率不得低於10.50%。目前，本銀行完全滿足各項法定監管要求。

本銀行按《商業銀行資本管理辦法(試行)》計量的2021年度及2020年度資本充足率如下：

	2021年 12月31日	2020年 12月31日
扣除前總資本	13,297,005	12,399,788
其中：核心一級資本	8,005,333	7,252,125
其他一級資本	1,696,824	1,696,824
二級資本	3,594,848	3,450,839
總資本淨額	13,297,005	12,399,788
核心一級資本淨額	8,005,333	7,252,125
其他一級資本淨額	1,696,824	1,696,824
一級資本淨額	9,702,157	8,948,949
風險加權資產總額	99,502,890	89,382,809
核心一級資本充足率	8.05%	8.11%
一級資本充足率	9.75%	10.01%
資本充足率	13.36%	13.87%

3.6 受託業務

本銀行代表第三方貸款人授出委託貸款，該等貸款未載列於財務資料。

財務報表附註

(除另有標明外，所有金額均以人民幣千元列示)

4 實施會計政策中採用的重大會計估計及判斷

本銀行就未來做出估計和假設。產生的會計估計不一定與有關實際結果相同。下列會計估計及假設能導致下一會計年度資產與負債賬面價值出現重大調整的重大風險。

a) 金融資產的預期信用損失準備 – IFRS 9

本銀行自2018年1月1日起，使用《國際財務報告準則第9號—金融工具》(IFRS9)對金融資產進行計量和核算。對於客戶貸款、金融投資—信貸類金融資產和以攤餘成本計量的金融投資，其預期信用損失的計量中使用了複雜的模型和大量的假設。這些模型和假設涉及未來的宏觀經濟情況和借款人的信用行為(例如，客戶違約的可能性及相應損失)。

根據會計準則的要求對預期信用損失進行計量涉及許多重大判斷，例如：

- 將具有類似信用風險特徵的業務劃入同一個組合，選擇恰當的計量模型，並確定計量相關的關鍵參數；
- 信用風險顯著增加、違約和已發生信用減值的判斷標準；
- 用於前瞻性計量的經濟指標、經濟情景及其權重的採用；
- 採用現金流貼現模型計算減值準備的客戶貸款以及以攤餘成本計量的金融投資的未來現金流預測。

對金融資產的預期信用損失的會計估計及判斷請參見附註3.1.4。

b) 金融工具公允價值

對於無法獲得活躍市場報價的金融工具，本銀行使用了估值模型(例如現金流貼現模型)計算其公允價值。現金流貼現模型盡可能地只使用可觀測數據，例如：利率收益率曲線等，但是管理層仍需要對如信用風險(包括交易雙方)、市場波動及相關性等因素進行估計。當市場可觀察輸入值不可獲得時，本銀行使用經校准的假設盡可能接近市場可觀察的數據。就上述因素所作出的假設若發生變動，金融工具公允價值的評估將受到影響。

c) 稅項

在正常的經營活動中，某些交易及活動最終的稅務處理存在不確定性。本銀行結合當前的稅收法規及以前年度政府主管機關對本銀行的政策，對新稅收法規的實施及不確定性的事項等進行了稅務估計。如果這些稅務事項的最終認定結果同原估計的金額存在差異，則該差異將對最終認定期間的當期所得稅及遞延所得稅產生影響(附註13)。

財務報表附註

(除另有標明外，所有金額均以人民幣千元列示)

4 實施會計政策中採用的重大會計估計及判斷(續)

d) 結構化主體的合併

結構化主體，是指在判斷主體的控制方時，表決權或類似權利沒有被作為設計主體架構時的決定性因素(例如表決權僅與行政管理事務相關)，而主導該主體相關活動的依據是合同或相應安排。

當本銀行在結構化主體中擔任資產管理人時，本銀行需要判斷對該結構化主體是否存在控制。控制的原則包括三個要素：(i)對被投資方的權力；(ii)對所參與被投資方的可變動報酬的風險敞口；以及(iii)使用其對被投資方的權力以影響投資方的報酬金額的能力。如果有跡象表明上述控制的要素發生了變化，則本銀行會重新評估其是否對被投資方存在控制。在評估判斷時，本銀行綜合考慮了多方面因素，例如：資產管理人決策權的範圍、其他方所持有的權利、資產管理人因提供管理服務而獲得的薪酬水平、任何其他安排(諸如直接投資)所帶來的面臨可變動報酬的風險敞口等。

5 利息淨收入

	截至12月31日止年度	
	2021年	2020年
利息收入		
存放於中央銀行款項	112,748	99,973
存放和拆放同業及其他金融機構款項	130,175	141,449
客戶貸款	4,826,397	3,829,135
信貸類金融資產	237,845	304,017
金融投資	1,642,834	1,687,366
小計	6,949,999	6,061,940
其中：已減值金融資產產生的利息收入	4,188	21,095
利息支出		
向中央銀行借款	(40,544)	(23,504)
同業及其他金融機構存放和拆入	(169,516)	(181,743)
客戶存款	(3,095,875)	(2,429,874)
已發行債券	(701,643)	(667,554)
其他	(4,217)	(2,823)
小計	(4,011,795)	(3,305,498)
利息淨收入	2,938,204	2,756,442

財務報表附註

(除另有標明外，所有金額均以人民幣千元列示)

6 手續費及佣金淨收入

	截至12月31日止年度	
	2021年	2020年
手續費及佣金收入		
結算業務手續費收入	2,339	1,687
銀行卡業務手續費收入	2,023	1,882
代理業務手續費收入	975	1,247
擔保及承諾業務手續費收入	5,840	3,416
理財業務手續費收入	55,790	2,149
投資銀行手續費收入	-	817
其它手續費收入	63	48
合計	67,030	11,246
手續費及佣金支出	(9,610)	(6,161)
手續費及佣金淨收入	57,420	5,085

7 交易活動淨收益

	截至12月31日止年度	
	2021年	2020年
債券	575,866	249,858
匯兌損益	(19,169)	(1,754)
合計	556,697	248,104

8 金融投資淨收益

	截至12月31日止年度	
	2021年	2020年
以公允價值計量且其變動計入其他綜合收益的 金融資產買賣價差	2,640	31,181
以公允價值計量且其變動計入當期損益的金融資產投資收益	206,908	85,880
合計	209,548	117,061

財務報表附註

(除另有標明外，所有金額均以人民幣千元列示)

9 其他營業收入

	截至12月31日止年度	
	2021年	2020年
抵債資產處置損益	1,898	746
固定資產處置損益	(703)	264
獎勵和補貼	4,012	6,532
違約金收入	1,146	13,521
租賃收入	3,405	4,014
其他雜項收入	4,692	2,951
合計	14,450	28,028

10 營業費用

	截至12月31日止年度	
	2021年	2020年
人工成本(包括董事及監事薪酬(含津貼))(i)	774,136	644,912
業務及行政支出	432,381	258,469
折舊和攤銷	180,806	175,895
稅金及附加	50,589	38,022
專業服務費	30,497	33,986
公益性捐贈支出	15,300	5,464
租賃費用	2,909	444
核數師薪酬	2,920	2,840
其他	18,252	16,634
合計	1,507,790	1,176,666

(i) 人工成本

	截至12月31日止年度	
	2021年	2020年
工資及獎金	544,492	487,974
設定提存計劃(a)	76,044	39,488
其他社會保險費	48,021	35,282
住房公積金	32,615	24,958
職工福利費	53,874	40,327
工會經費及職工教育經費	19,090	16,883
合計	774,136	644,912

財務報表附註

(除另有標明外，所有金額均以人民幣千元列示)

10 營業費用 (續)

(i) 人工成本 (續)

(a) 設定提存計劃

本銀行屬於設定提存計劃的離職後福利主要是為員工繳納的基本養老保險、企業年金及失業保險。

本銀行員工從2016年11月8日起，在參加社會基本養老保險的基礎上自願參加本銀行依據國家企業年金制度的相關政策設立的企業年金計劃，本銀行按上一年度員工工資總額的一定比例向年金計劃繳款，本銀行承擔的繳款相應支出於發生時計入當期損益。

計入當期損益的金額列示如下：

	截至12月31日止年度	
	2021年	2020年
退休福利計劃支出及失業保險費	36,853	4,473
企業年金計劃支出	39,191	35,015
合計	76,044	39,488

年末應付未付金額如下：

財務狀況表債務	2021年	2020年
	12月31日	12月31日
退休福利計劃支出及失業保險費	2,307	1,472
企業年金計劃支出	156	4
合計	2,463	1,476

財務報表附註

(除另有標明外，所有金額均以人民幣千元列示)

11 董事、監事及高級管理人員的薪酬(含津貼)

有關年度內本銀行五位最高薪酬人士，其酬金列示如下：

	截至12月31日止年度	
	2021年	2020年
薪金、津貼和福利	7,090	5,673
酌情獎金	12,805	16,193
養老金計劃供款	89	83
	19,984	21,949

該等高級管理層及個人的酬金介乎在下列範圍內：

	截至12月31日止年度	
	2021年	2020年
2,000,001 港元 – 2,500,000 港元	–	–
2,500,001 港元 – 3,000,000 港元	–	–
3,000,001 港元 – 3,500,000 港元	–	–
3,500,001 港元 – 4,000,000 港元	–	–
4,000,001 港元 – 4,500,000 港元	1	1
4,500,001 港元 – 5,000,000 港元	3	1
5,000,001 港元及以上	1	3
	5	5

五位最高薪酬人士

截至2021年12月31日止年度，本銀行最高薪酬五位人士全部為營銷部門人員(2020年：全部為營銷部門人員)。

本銀行並無向任何董事、監事及五位最高薪酬人士支付任何酬金，作為促使其加入或於加入本銀行時的獎金或離職的賠償。

財務報表附註

(除另有標明外，所有金額均以人民幣千元列示)

11 董事、監事及高級管理人員的薪酬(含津貼)(續)

根據國家有關部門的規定，部份董事及監事2021年度的薪酬總額尚未最終確定，但本銀行管理層預計最終確認的薪酬差額不會對本銀行2021年度的財務報表產生重大影響。目前披露薪酬僅為當期已支付金額，包括以前年度延期至本年度支付的薪酬。

董事和監事的薪酬詳情如下：

姓名	截至2021年12月31日止年度				合計
	袍金	薪金、 津貼及福利	酌情獎金	養老金 計劃供款	
執行董事					
游江	-	431	817	18	1,266
徐先忠 ⁽¹⁾	-	215	627	9	851
劉仕榮	-	432	870	18	1,320
非執行董事					
辜明安	297	-	-	-	297
黃永慶	295	-	-	-	295
唐保祺	297	-	-	-	297
葉長青	297	-	-	-	297
熊國銘	27	-	-	-	27
劉奇	6	-	-	-	6
代志偉	4	-	-	-	4
潘麗娜	8	-	-	-	8
劉安媛	23	-	-	-	23
鍾錦	251	-	-	-	251
監事					
袁世泓	-	419	839	18	1,276
陳勇	-	253	604	18	875
劉永麗	-	240	506	18	764
郭兵	86	-	-	-	86
段學彬	86	-	-	-	86
	1,677	1,990	4,263	99	8,029

(1) 2021年6月7日，董事會宣佈徐先忠先生因個人原因而辭任本行執行董事、行長及消費者權益保護委員會成員。

財務報表附註

(除另有標明外，所有金額均以人民幣千元列示)

11 董事、監事及高級管理人員的薪酬(含津貼)(續)

董事和監事的薪酬詳情如下(續)：

姓名	截至2020年12月31日止年度				合計
	袍金	薪金、 津貼及福利	酌情獎金	養老金 計劃供款	
執行董事					
游江	-	375	760	17	1,152
徐先忠	-	375	769	17	1,161
劉仕榮	-	360	710	17	1,087
非執行董事					
辜明安	333	-	-	-	333
黃永慶	330	-	-	-	330
唐保祺	333	-	-	-	333
葉長青	332	-	-	-	332
熊國銘	28	-	-	-	28
劉奇	7	-	-	-	7
代志偉	6	-	-	-	6
潘麗娜	9	-	-	-	9
劉安媛	10	-	-	-	10
鍾錦 ⁽¹⁾	21	-	-	-	21
江波 ⁽¹⁾	-	-	-	-	-
監事					
袁世泓	-	360	716	17	1,093
陳勇	-	254	524	17	795
劉永麗	-	252	505	17	774
郭兵	74	-	-	-	74
段學彬	88	-	-	-	88
	1,571	1,976	3,984	102	7,633

- (1) 2020年5月26日召開之2019年度股東大會，選舉鍾錦先生擔任本銀行獨立非執行董事，該獨立非執行董事於2020年11月30日取得任職資格；2020年7月，江波先生由於工作調動不再擔任本銀行非執行董事。

財務報表附註

(除另有標明外，所有金額均以人民幣千元列示)

11 董事、監事及高級管理人員的薪酬(含津貼)(續)

上述薪酬指該等董事擔任本銀行僱員而從本銀行收取的薪酬(含津貼)。

截至2021年及2020年止年度各年或期間，董事放棄薪酬情況如下。

	截至12月31日止年度	
	2021年	2020年
劉奇	20	20
代志偉	20	20
潘麗娜	20	20
江波	-	3
合計	60	63

於截至2021年及2020年止年度各年或期間，本銀行概無向董事支付酬金以吸引加入本銀行或作為離職補償。

(a) 董事退休福利

截至2021年度，概無就本銀行董事擔任本銀行董事提供的服務而通過本銀行運作的設定提存計劃向彼等支付退休福利。除上文所披露就若干董事提供的有關管理本銀行事務的服務而向其支付的退休福利外，於截至2021年止年度，概無就董事向本銀行提供的其他服務而向其支付其他退休福利。(2020年：無)

(b) 董事離職福利

於截至2021年及2020年止年度各年或期間，概無董事已收取或將收取任何離職福利。

(c) 就提供董事服務向第三方提供之代價

於截至2021年及2020年止年度各年或期間，本銀行並無就任何第三方向本銀行提供董事服務而向其支付任何代價。

(d) 董事於交易、安排或合約中的重大權益

除該過往財務資料附註其他部份所披露的交易外，貴公司董事於往績記錄期間末或期間任何時間概無於本銀行訂立的有關本銀行的其他重大交易、安排及合約中直接或間接擁有重大權益。

財務報表附註

(除另有標明外，所有金額均以人民幣千元列示)

12 預期信用損失 / 其他資產減值損失

	截至12月31日止年度	
	2021年	2020年
以攤餘成本計量的貸款預期信用損失(附註17(b))	1,029,131	726,921
以公允價值計量且其變動計入其他綜合收益的貸款預期信用損失(附註17(b))	69,691	51,056
信貸類金融資產預期信用損失(附註18)	(9,284)	185,445
以攤餘成本計量的金融資產預期信用損失(附註21)	141,166	162,843
以公允價值計量且其變動計入其他綜合收益的金融資產預期信用損失(附註20)	116,409	115,107
買入返售、存放和拆放於同業及其他金融機構的款項預期信用損失	(310)	(563)
擔保承諾信用損失	(14,623)	(930)
合計	1,332,180	1,239,879
	2021年度	2020年度
其他資產減值損失 ⁽¹⁾ (附註25(4))	5,792	2,362

(1) 其他資產減值損失為抵債資產減值損失。

財務報表附註

(除另有標明外，所有金額均以人民幣千元列示)

13 所得稅

	截至12月31日止年度	
	2021年	2020年
本年稅項	387,659	432,765
遞延稅項(附註24)	(187,610)	(268,589)
合計	200,049	164,176

所得稅是根據本銀行每個相應年份／期間的預計可達收益按中國所得稅法規確定的應納稅所得額以25%的法定稅率計算得到的。

本銀行的實際稅額有別於按本銀行的稅前利潤與25%(2020年:25%)稅率計算所得的理論金額。主要調節事項列示如下：

	截至12月31日止年度	
	2021年	2020年
稅前利潤	934,306	740,250
按25%稅率計算的稅額	233,577	185,063
免稅收入產生的稅務影響 ⁽¹⁾	(50,880)	(41,735)
不可抵稅支出的稅務影響 ⁽²⁾	17,352	20,848
所得稅支出	200,049	164,176

(1) 本銀行的免稅收入主要指中國國債和地方政府債利息收入及在中國內地取得的投資基金收益，根據中國的稅法規定，該利息收入是免稅的。

(2) 本銀行的不可抵稅支出主要指業務招待費等超過中國稅法規定可抵稅限額的那部份費用。

財務報表附註

(除另有標明外，所有金額均以人民幣千元列示)

14 每股基本和稀釋盈利**(a)** 每股基本盈利是以年度內銀行股東享有淨利潤除以本年內普通股的加權平均數計算。

	截至12月31日止年度	
	2021年	2020年
屬於本銀行股東的利潤(人民幣千元)	734,257	576,074
普通股加權平均數(千股) ^①	2,717,752	2,717,752
每股基本盈利(人民幣元) ^①	0.24	0.21

(i) 因本銀行2021年實施資本公積轉增股本後，本銀行總股本由2,264,793千元變更為2,717,752千元，根據國際財務報告準則要求，對普通股加權平均數和每股基本盈利比較數據進行了重述。

本銀行於2019年1月14日完成了境外上市外資股(H股)81,860,000股的超額配售工作。此次發行後，本銀行股本為人民幣2,264,793,385元，代表每股人民幣1元的股份2,264,793,385股，其中包括境外上市外資股(H股)627,600,000股。

2020年3月18日及2020年6月11日，本銀行發行了非累積型永續債，其具體條款於附註31.1永續債中予以披露。計算普通股基本每股收益時，應當在歸屬於本銀行股東的淨利潤中扣除當期宣告發放的永續債利息。截至2021年12月31日止年度，本銀行宣告發放永續債利息95,100千元。

關於股本的變化，參見附註30。

(b) 稀釋每股收益

本銀行並無潛在攤薄普通股，因此稀釋每股收益與基本每股收益相同。

財務報表附註

(除另有標明外，所有金額均以人民幣千元列示)

15 現金及存放中央銀行的款項

	12月31日	
	2021年	2020年
現金	91,930	79,640
存放中央銀行法定準備金存款(a)	5,862,248	5,913,436
存放中央銀行超額準備金存款	4,167,263	4,212,815
存放中央銀行財政性存款	326,461	280,274
應收利息	3,389	3,906
合計	10,451,291	10,490,071

- (a) 法定存款準備金是本銀行按規定繳存中國人民銀行的一般性存款準備金和外匯風險準備金，不能用於本銀行日常經營活動。

於2021年12月31日及2020年12月31日，本銀行法定存款準備金率為：

	12月31日	
	2021年	2020年
人民幣存款法定準備金比率	6.00%	7.00%

存入中央銀行除法定準備金存款以外的款項主要用於資金清算。

財務報表附註

(除另有標明外，所有金額均以人民幣千元列示)

16 存放和拆放同業及其他金融機構款項

	12月31日	
	2021年	2020年
買入返售債券	6,477,545	3,663,045
存放於同業及其他金融機構的款項	973,446	1,097,952
拆放同業	12,131	212,770
減：預期信用損失準備	(12,733)	(13,043)
應收利息	1,623	1,224
合計	7,452,012	4,961,948

17 客戶貸款

(a) 客戶貸款

	12月31日	
	2021年	2020年
以攤餘成本計量的貸款		
公司貸款	60,873,007	46,850,100
個人貸款	10,167,490	7,724,429
應收利息	220,550	270,839
以攤餘成本計量的貸款總額	71,261,047	54,845,368
減：以攤餘成本計量的貸款信用損失準備	(2,637,098)	(2,038,405)
以攤餘成本計量的貸款淨額	68,623,949	52,806,963
以公允價值計量且其變動計入其他綜合收益的貸款		
以公允價值計量且其變動計入其他綜合收益的貸款票據貼現	3,612,243	4,778,348
以公允價值計量且其變動計入其他綜合收益的貸款淨額	3,612,243	4,778,348
客戶貸款淨額	72,236,192	57,585,311

財務報表附註

(除另有標明外，所有金額均以人民幣千元列示)

17 客戶貸款 (續)

(b) 預期信用減值準備的變動

公司貸款	第1階段 12個月預期 信用損失	第2階段 整個存續期 預期信用損失	第3階段 整個存續期 預期信用損失	總計
2021年1月1日	1,045,114	109,368	702,804	1,857,286
新增源生或購入的金融資產	573,730	-	-	573,730
重新計量	(118,186)	410,441	374,985	667,240
還款	(298,422)	(15,872)	(36,913)	(351,207)
本年核銷及轉讓	-	-	(448,497)	(448,497)
本年轉移：				
從第1階段轉移至第2階段	(35,207)	35,207	-	-
從第1階段轉移至第3階段	(14,659)	-	14,659	-
從第2階段轉移至第3階段	-	(19,395)	19,395	-
從第3階段轉移至第2階段	-	-	-	-
從第2階段轉移至第1階段	2,741	(2,741)	-	-
從第3階段轉移至第1階段	-	-	-	-
收回原轉銷貸款轉入	-	-	11,272	11,272
折現因素的釋放	-	-	(3,662)	(3,662)
2021年12月31日	1,155,111	517,008	634,043	2,306,162

財務報表附註

(除另有標明外，所有金額均以人民幣千元列示)

17 客戶貸款 (續)

(b) 預期信用減值準備的變動 (續)

個人貸款	第1階段	第2階段	第3階段	總計
	12個月預期 信用損失	整個存續期 預期信用損失	整個存續期 預期信用損失	
2021年1月1日	96,514	36,605	48,000	181,119
新增源生或購入的金融資產	166,853	-	-	166,853
重新計量	8,171	22,223	41,096	71,490
還款	(75,664)	(14,145)	(9,166)	(98,975)
本年核銷	-	-	(8,178)	(8,178)
本年轉移：				
從第1階段轉移至第2階段	(1,222)	1,222	-	-
從第1階段轉移至第3階段	(1,256)	-	1,256	-
從第2階段轉移至第3階段	-	(17,216)	17,216	-
從第3階段轉移至第2階段	-	1,026	(1,026)	-
從第2階段轉移至第1階段	1,201	(1,201)	-	-
從第3階段轉移至第1階段	746	-	(746)	-
收回原轉銷貸款轉入	-	-	15,194	15,194
折現因素的釋放	-	-	3,433	3,433
2021年12月31日	195,343	28,514	107,079	330,936

貼現	第1階段	第2階段	第3階段	總計
	12個月預期 信用損失	整個存續期 預期信用損失	整個存續期 預期信用損失	
2021年1月1日	72,222	-	-	72,222
本年新增	61,613	-	-	61,613
重新計量	-	80,300	-	80,300
還款	(72,222)	-	-	(72,222)
本年轉移：				
從第1階段轉移至第2階段	(6,900)	6,900	-	-
2021年12月31日	54,713	87,200	-	141,913

財務報表附註

(除另有標明外，所有金額均以人民幣千元列示)

17 客戶貸款 (續)

(b) 預期信用減值準備的變動 (續)

公司貸款	第1階段	第2階段	第3階段	總計
	12個月預期 信用損失	整個存續期 預期信用損失	整個存續期 預期信用損失	
2020年1月1日	663,570	509,487	216,332	1,389,389
新增源生或購入的金融資產	425,379	–	–	425,379
重新計量	208,940	68,755	252,331	530,026
還款	(250,866)	(22,665)	(49,181)	(322,712)
本年核銷	–	–	(219,216)	(219,216)
本年轉移：				
從第1階段轉移至第2階段	(4,781)	4,781	–	–
從第1階段轉移至第3階段	(141)	–	141	–
從第2階段轉移至第3階段	–	(447,977)	447,977	–
從第3階段轉移至第2階段	–	–	–	–
從第2階段轉移至第1階段	3,013	(3,013)	–	–
從第3階段轉移至第1階段	–	–	–	–
收回原轉銷貸款轉入	–	–	32,125	32,125
折現因素的釋放	–	–	22,295	22,295
2020年12月31日	1,045,114	109,368	702,804	1,857,286

財務報表附註

(除另有標明外，所有金額均以人民幣千元列示)

17 客戶貸款 (續)

(b) 預期信用減值準備的變動 (續)

個人貸款	第1階段	第2階段	第3階段	總計
	12個月預期 信用損失	整個存續期 預期信用損失	整個存續期 預期信用損失	
2020年1月1日	26,068	25,222	19,305	70,595
新增源生或購入的金融資產	74,368	–	–	74,368
重新計量	11,533	23,738	16,382	51,653
還款	(16,321)	(8,387)	(7,085)	(31,793)
本年核銷	–	–	(15,280)	(15,280)
本年轉移：				
從第1階段轉移至第2階段	(348)	348	–	–
從第1階段轉移至第3階段	(435)	–	435	–
從第2階段轉移至第3階段	–	(3,653)	3,653	–
從第3階段轉移至第2階段	–	601	(601)	–
從第2階段轉移至第1階段	1,264	(1,264)	–	–
從第3階段轉移至第1階段	385	–	(385)	–
收回原轉銷貸款轉入	–	–	29,484	29,484
折現因素的釋放	–	–	2,092	2,092
2020年12月31日	96,514	36,605	48,000	181,119
貼現	第1階段	第2階段	第3階段	總計
	12個月預期 信用損失	整個存續期 預期信用損失	整個存續期 預期信用損失	
2020年1月1日	21,166	–	–	21,166
本年新增	72,222	–	–	72,222
還款	(21,166)	–	–	(21,166)
2020年12月31日	72,222	–	–	72,222

財務報表附註

(除另有標明外，所有金額均以人民幣千元列示)

17 客戶貸款 (續)

(c) 客戶貸款賬面總額 (不含應收利息) 的變動

下表進一步說明了對公及個人貸款組合賬面總額 (不含應收利息) 的變動，以解釋這些變動對該組合的預期信用損失準備的影響：

公司貸款	第1階段	第2階段	第3階段	總計
2021年1月1日	45,176,538	390,212	1,283,350	46,850,100
本年轉移：				
從第1階段轉移至第2階段	(1,581,302)	1,581,302	-	-
從第1階段轉移至第3階段	(601,592)	-	601,592	-
從第2階段轉移至第3階段	-	(73,698)	73,698	-
從第2階段轉移至第1階段	9,950	(9,950)	-	-
於本年終止確認的金融資產	(15,659,021)	(55,034)	(67,196)	(15,781,251)
新增源生或購入的金融資產	30,796,532	-	-	30,796,532
本年核銷及轉讓	-	-	(992,374)	(992,374)
2021年12月31日	58,141,105	1,832,832	899,070	60,873,007
個人貸款	第1階段	第2階段	第3階段	總計
2021年1月1日	7,516,912	133,301	74,216	7,724,429
本年轉移：				
從第1階段轉移至第2階段	(74,263)	74,263	-	-
從第1階段轉移至第3階段	(57,501)	-	57,501	-
從第2階段轉移至第3階段	-	(55,187)	55,187	-
從第3階段轉移至第2階段	-	1,678	(1,678)	-
從第2階段轉移至第1階段	7,275	(7,275)	-	-
從第3階段轉移至第1階段	1,255	-	(1,255)	-
於本年終止確認的金融資產	(4,441,148)	(47,764)	(16,164)	(4,505,076)
新增源生或購入的金融資產	6,956,315	-	-	6,956,315
本年核銷	-	-	(8,178)	(8,178)
2021年12月31日	9,908,845	99,016	159,629	10,167,490
貼現	第1階段	第2階段	第3階段	總計
2021年1月1日	4,778,348	-	-	4,778,348
新增源生或購入的金融資產	3,612,243	-	-	3,612,243
本年收回	(4,778,348)	-	-	(4,778,348)
本年轉移				
從第1階段轉移至第2階段	(373,029)	373,029	-	-
2021年12月31日	3,239,214	373,029	-	3,612,243

財務報表附註

(除另有標明外，所有金額均以人民幣千元列示)

17 客戶貸款 (續)

(c) 客戶貸款賬面總額 (不含應收利息) 的變動 (續)

公司貸款	第1階段	第2階段	第3階段	總計
2020年1月1日	35,010,431	1,518,220	373,746	36,902,397
本年轉移：				
從第1階段轉移至第2階段	(259,860)	259,860	-	-
從第1階段轉移至第3階段	(9,500)	-	9,500	-
從第2階段轉移至第3階段	-	(1,231,870)	1,231,870	-
從第2階段轉移至第1階段	22,900	(22,900)	-	-
於本年終止確認的金融資產	(13,235,917)	(133,098)	(112,550)	(13,481,565)
新增源生或購入的金融資產	23,648,484	-	-	23,648,484
本年核銷	-	-	(219,216)	(219,216)
2020年12月31日	45,176,538	390,212	1,283,350	46,850,100

個人貸款	第1階段	第2階段	第3階段	總計
2020年1月1日	6,018,422	113,699	43,658	6,175,779
本年轉移：				
從第1階段轉移至第2階段	(77,318)	77,318	-	-
從第1階段轉移至第3階段	(44,208)	-	44,208	-
從第2階段轉移至第3階段	-	(16,601)	16,601	-
從第3階段轉移至第2階段	-	1,479	(1,479)	-
從第2階段轉移至第1階段	7,406	(7,406)	-	-
從第3階段轉移至第1階段	972	-	(972)	-
於本年終止確認的金融資產	(2,424,513)	(35,188)	(12,520)	(2,472,221)
新增源生或購入的金融資產	4,036,151	-	-	4,036,151
本年核銷	-	-	(15,280)	(15,280)
2020年12月31日	7,516,912	133,301	74,216	7,724,429

貼現	第1階段	第2階段	第3階段	總計
2020年1月1日	1,499,648	-	-	1,499,648
新增源生或購入的金融資產	4,778,348	-	-	4,778,348
本年收回	(1,499,648)	-	-	(1,499,648)
2020年12月31日	4,778,348	-	-	4,778,348

財務報表附註

(除另有標明外，所有金額均以人民幣千元列示)

17 客戶貸款 (續)

(d) 客戶貸款按階段列示如下：

2021年12月31日	第一階段	第二階段	第三階段	合計
客戶貸款總額	71,289,164	2,304,877	1,058,699	74,652,740
— 公司貸款	61,380,319	2,205,861	899,070	64,485,250
— 個人貸款	9,908,845	99,016	159,629	10,167,490
應收利息	158,530	4,748	57,272	220,550
減：預期信用損失準備	(1,350,454)	(545,522)	(741,122)	(2,637,098)
客戶貸款淨額	70,097,240	1,764,103	374,849	72,236,192
2020年12月31日	第一階段	第二階段	第三階段	合計
客戶貸款總額	57,471,798	523,513	1,357,566	59,352,877
— 公司貸款	49,954,886	390,212	1,283,350	51,628,448
— 個人貸款	7,516,912	133,301	74,216	7,724,429
應收利息	172,401	1,125	97,313	270,839
減：預期信用損失準備	(1,141,628)	(145,973)	(750,804)	(2,038,405)
客戶貸款淨額	56,502,571	378,665	704,075	57,585,311

18 金融投資 — 信貸類金融資產

本銀行的信貸類金融資產為通過納入合併範圍的結構化主體(信託計劃)發放的公司貸款。

	12月31日	
	2021年	2020年
金融投資 — 信貸類金融資產		
— 信託計劃 ⁽¹⁾	3,219,100	3,896,600
應收利息	109,284	59,314
總額	3,328,384	3,955,914
減：預期信用損失準備	(237,365)	(246,649)
合計	3,091,019	3,709,265

財務報表附註

(除另有標明外，所有金額均以人民幣千元列示)

18 金融投資－信貸類金融資產(續)**(1) 信託計劃**

按擔保方式分析如下：

	12月31日	
	2021年	2020年
保證	2,088,350	2,088,350
質押	925,750	1,032,250
信用	205,000	466,000
抵押	-	310,000
合計	3,219,100	3,896,600

金融投資－信貸類金融資產預期信用損失準備變動概述如下：

預期信用損失準備	金融投資－信貸類金融資產			合計
	第1階段 12個月預期 信用損失	第2階段 整個存續期 預期信用損失	第3階段 整個存續期 預期信用損失	
2021年1月1日	53,300	193,349	-	246,649
新增源生或購入的金融資產	-	-	-	-
重新計量	18	690	-	708
還款	(9,992)	-	-	(9,992)
2021年12月31日	43,326	194,039	-	237,365

預期信用損失準備	金融投資－信貸類金融資產			合計
	第1階段 12個月預期 信用損失	第2階段 整個存續期 預期信用損失	第3階段 整個存續期 預期信用損失	
2020年1月1日	52,933	8,271	-	61,204
新增源生或購入的金融資產	17,427	-	-	17,427
重新計量	4,995	186,710	-	191,705
還款	(15,416)	(8,271)	-	(23,687)
本年轉移：				
從第1階段轉移至第2階段	(6,639)	6,639	-	-
2020年12月31日	53,300	193,349	-	246,649

財務報表附註

(除另有標明外，所有金額均以人民幣千元列示)

18 金融投資－信貸類金融資產(續)

(1) 信託計劃(續)

金融投資－信貸類金融資產賬面總額(不含應收利息)變動概述如下：

賬面總額	金融投資－信貸類金融資產			合計
	第1階段	第2階段	第3階段	
2021年1月1日	3,258,250	638,350	—	3,896,600
新增源生或購入的金融資產	—	—	—	—
本年收回	(677,500)	—	—	(677,500)
2021年12月31日	2,580,750	638,350	—	3,219,100

賬面總額	金融投資－信貸類金融資產			合計
	第1階段	第2階段	第3階段	
2020年1月1日	4,187,600	50,000	—	4,237,600
新增源生或購入的金融資產	1,000,000	—	—	1,000,000
本年收回	(1,291,000)	(50,000)	—	(1,341,000)
本年轉移：				
從第1階段轉移至第2階段	(638,350)	638,350	—	—
2020年12月31日	3,258,250	638,350	—	3,896,600

財務報表附註

(除另有標明外，所有金額均以人民幣千元列示)

19 金融投資 — 以公允價值計量且其變動計入當期損益的金融資產

	12月31日	
	2021年	2020年
金融投資 — 以公允價值計量且其變動計入當期損益的金融資產		
— 香港以外上市 ⁽¹⁾	5,811,882	6,179,494
— 非上市 ⁽²⁾	4,099,451	10,304,459
合計	9,911,333	16,483,953

(1) 本銀行上市債券均在上海證券交易所或深圳證券交易所交易。

(2) 其中以公允價值計量且其變動計入當期損益的非上市金融資產列示如下：

	12月31日	
	2021年	2020年
以公允價值計量且其變動計入當期損益的 非上市金融資產		
— 企業債	1,725,633	1,906,098
— 基金投資	1,560,411	1,934,772
— 商業銀行債	664,358	328,334
— 信託計劃	91,917	—
— 以公允價值計量的股權投資	57,132	996
— 向金融機構購買的理財產品	—	6,104,208
— 資金聯合投資	—	30,051
合計	4,099,451	10,304,459

本銀行未上市債券均在中國大陸銀行間市場交易。

於2021年12月31日，本銀行無回購協議中抵押給第三方的交易性證券(2020年12月31日：無)。

以公允價值計量且其變動計入當期損益的金融資產按發行人分析如下：

	12月31日	
	2021年	2020年
以公允價值計量且其變動計入當期損益的金融資產		
— 企業	7,629,432	8,073,538
— 基金公司	1,560,411	1,934,772
— 商業銀行	664,358	6,462,593
— 以公允價值計量的股權投資	57,132	13,050
合計	9,911,333	16,483,953

財務報表附註

(除另有標明外，所有金額均以人民幣千元列示)

20 金融投資 — 以公允價值計量且其變動計入其他綜合收益的金融資產

	12月31日	
	2021年	2020年
金融投資 — 以公允價值計量且其變動計入其他綜合收益的 金融資產		
— 香港以外上市	6,242,629	4,370,987
— 非上市	6,331,339	3,544,857
小計	12,573,968	7,915,844
應收利息	260,947	185,087
合計	12,834,915	8,100,931

其中以公允價值計量且其變動計入其他綜合收益的非上市金融資產列示如下：

	12月31日	
	2021年	2020年
金融投資 — 以公允價值計量且其變動計入其他綜合收益的 金融資產		
— 企業債	2,694,694	1,126,918
— 商業銀行債	1,748,485	972,261
— 國債	1,496,164	679,825
— 政策銀行債	391,996	765,853
合計	6,331,339	3,544,857

本銀行未上市債券均在中國大陸銀行間市場交易。

財務報表附註

(除另有標明外，所有金額均以人民幣千元列示)

20 金融投資 — 以公允價值計量且其變動計入其他綜合收益的金融資產 (續)

按發行人分析如下：

	12月31日	
	2021年	2020年
金融投資 — 以公允價值計量且其變動計入其他綜合收益的金融資產		
— 企業	8,937,323	5,336,189
— 商業銀行	1,748,485	972,261
— 政府	1,496,164	841,541
— 政策性銀行	391,996	765,853
合計	12,573,968	7,915,844

以公允價值計量且其變動計入其他綜合收益的金融資產預期信用損失準備變動概述如下：

預期信用損失準備	金融投資 — 以公允價值計量且其變動計入其他綜合收益的金融資產			合計
	第1階段	第2階段	第3階段	
	12個月預期信用損失	整個存續期預期信用損失	整個存續期預期信用損失	
2021年1月1日	127,335	—	—	127,335
新增源生或購入的金融資產	104,882	—	—	104,882
重新計量	2,920	10,942	—	13,862
還款	(2,335)	—	—	(2,335)
本期轉移				
從第1階段轉移至第2階段	(806)	806	—	—
2021年12月31日	231,996	11,748	—	243,744

預期信用損失準備	金融投資 — 以公允價值計量且其變動計入其他綜合收益的金融資產			合計
	第1階段	第2階段	第3階段	
	12個月預期信用損失	整個存續期預期信用損失	整個存續期預期信用損失	
2020年1月1日	12,228	—	—	12,228
新增源生或購入的金融資產	94,870	—	—	94,870
重新計量	28,387	—	—	28,387
還款	(8,150)	—	—	(8,150)
2020年12月31日	127,335	—	—	127,335

財務報表附註

(除另有標明外，所有金額均以人民幣千元列示)

21 金融投資 — 攤餘成本

	12月31日	
	2021年	2020年
金融投資 — 攤餘成本		
— 香港上市	31,878	—
— 香港以外上市	1,168,261	689,931
— 非上市	15,434,848	15,200,901
小計	16,634,987	15,890,832
應收利息	364,088	254,938
減：預期信用減值準備	(628,926)	(474,942)
合計	16,370,149	15,670,828

其中以攤餘成本計量的非上市金融投資列示如下：

	12月31日	
	2021年	2020年
金融投資 — 攤餘成本(非上市)		
— 企業債	6,139,899	8,446,079
— 政策銀行債	4,256,022	3,144,223
— 國債	2,592,465	1,041,338
— 集合信託計劃	1,086,000	1,086,000
— 地方政府債	960,462	1,083,261
— 產業基金優先級	400,000	400,000
合計	15,434,848	15,200,901

金融投資 — 攤餘成本按發行人分析如下：

	12月31日	
	2021年	2020年
金融投資 — 攤餘成本		
— 企業	7,340,038	9,136,010
— 政策性銀行	4,256,022	3,144,223
— 政府	3,552,927	2,124,599
— 信託公司	1,086,000	1,086,000
— 基金公司	400,000	400,000
合計	16,634,987	15,890,832

財務報表附註

(除另有標明外，所有金額均以人民幣千元列示)

21 金融投資 — 攤餘成本 (續)

金融投資 — 攤餘成本預期信用損失準備變動概述如下：

預期信用損失準備	金融投資 — 攤餘成本			合計
	第1階段 12個月預期 信用損失	第2階段 整個存續期 預期信用損失	第3階段 整個存續期 預期信用損失	
2021年1月1日	175,783	106,418	192,741	474,942
新增源生或購入的金融資產	17,786	-	-	17,786
重新計量	7,257	182,792	6,712	196,761
還款	(63,416)	(9,965)	-	(73,381)
本年轉移：				
從第1階段轉移至第2階段	(8,221)	8,221	-	-
折現因素的影響	-	-	12,818	12,818
2021年12月31日	129,189	287,466	212,271	628,926

預期信用損失準備	金融投資 — 攤餘成本			合計
	第1階段 12個月預期 信用損失	第2階段 整個存續期 預期信用損失	第3階段 整個存續期 預期信用損失	
2020年1月1日	206,645	91,762	-	298,407
新增源生或購入的金融資產	38,830	-	-	38,830
重新計量	54,375	101,803	87,287	243,465
還款	(119,452)	-	-	(119,452)
本年轉移：				
從第1階段轉移至第2階段	(4,615)	4,615	-	-
從第2階段轉移至第3階段	-	(91,762)	91,762	-
折現因素的影響	-	-	13,692	13,692
2020年12月31日	175,783	106,418	192,741	474,942

財務報表附註

(除另有標明外，所有金額均以人民幣千元列示)

21 金融投資 — 攤餘成本 (續)

金融投資 — 攤餘成本賬面總額(不含應收利息)變動概述如下

賬面總額	金融投資 — 攤餘成本			合計
	第1階段	第2階段	第3階段	
2021年1月1日	15,290,832	350,000	250,000	15,890,832
新增源生或購入的金融資產	4,244,312	-	-	4,244,312
本年收回	(3,467,383)	(32,774)	-	(3,500,157)
本年轉移：				
從第1階段轉移至第2階段	(600,000)	600,000	-	-
2021年12月31日	15,467,761	917,226	250,000	16,634,987

賬面總額	金融投資 — 攤餘成本			合計
	第1階段	第2階段	第3階段	
2020年1月1日	22,190,015	250,000	-	22,440,015
新增源生或購入的金融資產	3,001,718	-	-	3,001,718
本年收回	(9,550,901)	-	-	(9,550,901)
本年轉移：				
從第1階段轉移至第2階段	(350,000)	350,000	-	-
從第2階段轉移至第3階段	-	(250,000)	250,000	-
2020年12月31日	15,290,832	350,000	250,000	15,890,832

財務報表附註

(除另有標明外，所有金額均以人民幣千元列示)

22 聯營企業投資

	截至12月31日止年度	
	2021年	2020年
年初餘額	45,175	40,738
應享稅後利潤	3,749	4,437
年末餘額	48,924	45,175

本銀行於2009年4月8日出資成立了瀘縣元通村鎮銀行，被投資企業註冊資本人民幣0.3億元，本銀行出資人民幣900萬元，佔比30%。

本銀行的聯營企業投資為非上市公司的普通股，聯營企業的資產、負債、收入和淨利潤列示如下：

	註冊地	資產	負債	收入	淨利潤	持股比例
2021年12月31日						
瀘縣元通村鎮銀行	中國	1,294,355	1,131,546	37,855	12,495	30%
2020年12月31日						
瀘縣元通村鎮銀行	中國	1,163,012	1,012,428	37,876	14,404	30%

財務報表附註

(除另有標明外，所有金額均以人民幣千元列示)

23 固定資產

	房屋及 建築物	運輸工具	電子設備	辦公設備	在建 工程(a)	合計
原值						
2021年1月1日	654,937	10,438	142,686	42,909	175,795	1,026,765
增加	16,698	-	44,217	14,569	72,283	147,767
轉入／(轉出)	108,427	-	1,175	-	(109,602)	-
處置	-	-	(1,475)	(1,670)	-	(3,145)
轉出至長期待攤費用	-	-	-	-	(37,164)	(37,164)
2021年12月31日	780,062	10,438	186,603	55,808	101,312	1,134,223
累計折舊						
2021年1月1日	(105,064)	(4,150)	(94,829)	(17,828)	-	(221,871)
本年折舊	(30,977)	(1,608)	(23,145)	(7,242)	-	(62,972)
處置	-	-	458	244	-	702
2021年12月31日	(136,041)	(5,758)	(117,516)	(24,826)	-	(284,141)
賬面淨值						
2021年12月31日	644,021	4,680	69,087	30,982	101,312	850,082
原值						
2020年1月1日	652,811	8,148	117,005	31,602	106,090	915,656
增加	2,126	4,109	27,400	11,368	74,880	119,883
轉入／(轉出)	-	-	395	157	(552)	-
處置	-	(1,819)	(2,114)	(218)	-	(4,151)
轉出至長期待攤費用	-	-	-	-	(4,623)	(4,623)
2020年12月31日	654,937	10,438	142,686	42,909	175,795	1,026,765
累計折舊						
2020年1月1日	(74,005)	(4,761)	(79,943)	(12,395)	-	(171,104)
本年折舊	(31,059)	(1,117)	(16,862)	(5,638)	-	(54,676)
處置	-	1,728	1,976	205	-	3,909
2020年12月31日	(105,064)	(4,150)	(94,829)	(17,828)	-	(221,871)
賬面淨值						
2020年12月31日	549,873	6,288	47,857	25,081	175,795	804,894

財務報表附註

(除另有標明外，所有金額均以人民幣千元列示)

23 固定資產 (續)

截至2021年12月31日及2020年12月31日，登記手續尚未完成的房屋及建築物淨值分別為人民幣29,040千元和人民幣31,141千元。然而，管理層認為這並不會對本銀行對該固定資產的權利產生影響。

本銀行的所有房產均位於香港以外。

(a) 在建工程

	12月31日	
	2021年	2020年
在建軟件工程	46,341	41,173
在建營業用房裝修工程	39,446	107,997
其他	15,525	26,625
合計	101,312	175,795

24 遞延所得稅

截至2020年12月31日以及2021年12月31日止年度各年，本銀行中國大陸遞延所得稅根據所有暫時性差異均以負債法按實際稅率25%計算(2020年：25%)。

遞延所得稅賬目的變動如下：

	2021年	2020年
	12月31日	12月31日
年初餘額	628,037	386,436
所得稅費用(附註13)	187,610	268,589
金融投資－以公允價值計量且其變動計入其他綜合收益的 金融資產－公允價值變動	8,508	14,553
金融投資－以公允價值計量且其變動計入其他綜合收益的 金融資產－預期信用減值準備	(46,525)	(41,541)
年末餘額	777,630	628,037

財務報表附註

(除另有標明外，所有金額均以人民幣千元列示)

24 遞延所得稅(續)

遞延所得稅資產和負債包括下列項目：

	2021年12月31日		2020年12月31日	
	可抵扣/ (應納稅) 暫時性差異	遞延所得稅 資產/(負債)	可抵扣/ (應納稅) 暫時性差異	遞延所得稅 資產/(負債)
遞延所得稅資產				
資產減值準備	2,807,553	701,887	2,215,610	553,903
金融投資－以公允價值計量且 其變動計入當期損益				
－公允價值變動損失	-	-	55,325	13,831
金融投資－以公允價值計量且 其變動計入其他綜合收益				
－公允價值變動損失	39,679	9,920	5,647	1,412
應付職工薪酬	333,067	83,267	235,565	58,891
小計	3,180,299	795,074	2,512,147	628,037
遞延所得稅負債				
金融投資－以公允價值計量且 其變動計入當期損益				
－公允價值變動收益	(69,775)	(17,444)	-	-
小計	(69,775)	(17,444)	-	-
遞延所得稅資產淨額	3,110,524	777,630	2,512,147	628,037

25 其他資產

	12月31日	
	2021年	2020年
其他應收款	120,297	100,665
使用權資產 ⁽¹⁾	87,913	55,089
清算資金往來 ⁽²⁾	70,597	31,220
長期待攤費用	69,269	88,299
預付賬款	67,671	39,221
應收未收利息	28,801	42,610
無形資產 ⁽³⁾	14,450	14,927
抵債資產 ⁽⁴⁾	41,940	48,300
減：抵債資產減值準備 ⁽⁵⁾	(15,310)	(15,855)
投資性房地產 ⁽⁶⁾	947	1,092
其他	6	278
合計	486,581	405,846

財務報表附註

(除另有標明外，所有金額均以人民幣千元列示)

25 其他資產 (續)

(a) 使用權資產

	房屋租賃物	辦公設備	合計
原值			
2021年1月1日	79,175	110	79,285
本年新增	54,401	-	54,401
本年減少	(6,673)	-	(6,673)
2021年12月31日	126,903	110	127,013
累計折舊			
2021年1月1日	(24,163)	(33)	(24,196)
本年計提	(21,555)	(22)	(21,577)
本年減少	6,673	-	6,673
2021年12月31日	(39,045)	(55)	(39,100)
賬面淨值			
2021年12月31日	87,858	55	87,913

	房屋租賃物	辦公設備	合計
原值			
2020年1月1日	57,048	110	57,158
本年新增	33,121	-	33,121
本年減少	(10,994)	-	(10,994)
2020年12月31日	79,175	110	79,285
累計折舊			
2020年1月1日	(15,009)	(11)	(15,020)
本年計提	(20,148)	(22)	(20,170)
本年減少	10,994	-	10,994
2020年12月31日	(24,163)	(33)	(24,196)
賬面淨值			
2020年12月31日	55,012	77	55,089

財務報表附註

(除另有標明外，所有金額均以人民幣千元列示)

25 其他資產 (續)

(b) 清算資金往來主要包括大額支付系統往來資金和銀聯待清算資金。

(c) 無形資產

	軟件
成本	
2021年1月1日	32,300
本年增加	13,025
本年轉入	-
本年處置	-
2021年12月31日	45,325
累計攤銷	
2021年1月1日	(17,373)
本年攤銷	(13,502)
本年轉入	-
本年處置	-
2021年12月31日	(30,875)
賬面淨值	14,450
	軟件
成本	
2020年1月1日	14,508
本年增加	17,792
本年轉入	-
本年處置	-
2020年12月31日	32,300
累計攤銷	
2020年1月1日	(8,961)
本年攤銷	(8,412)
本年轉入	-
本年處置	-
2020年12月31日	(17,373)
賬面淨值	14,927

財務報表附註

(除另有標明外，所有金額均以人民幣千元列示)

25 其他資產 (續)**(d) 抵債資產**

	房屋及建築物
2021年1月1日	48,300
新增	27,000
處置	(33,360)
2021年12月31日	41,940
2020年1月1日	50,490
新增	17,704
處置	(19,894)
2020年12月31日	48,300

(e) 抵債資產減值準備

	房屋及建築物
2021年1月1日	15,855
計提	5,792
轉出	(6,337)
2021年12月31日	15,310
2020年1月1日	19,461
計提	2,362
轉出	(5,968)
2020年12月31日	15,855

財務報表附註

(除另有標明外，所有金額均以人民幣千元列示)

25 其他資產 (續)

(f) 投資性房地產

	截至12月31日止年度	
	2021年	2020年
原值		
年初餘額	11,453	11,453
增加	-	-
處置	-	-
年末餘額	11,453	11,453
累計折舊		
年初餘額	(10,361)	(10,123)
計提	(145)	(238)
處置	-	-
年末餘額	(10,506)	(10,361)
賬面淨值		
年末餘額	947	1,092

投資性房地產的賬面價值按剩餘租賃期限分析如下：

	12月31日	
	2021年	2020年
位於中國內地		
租賃(10年以下)	851	997
持有以備經營出租	96	95
合計	947	1,092

財務報表附註

(除另有標明外，所有金額均以人民幣千元列示)

26 同業及其他金融機構存放和拆入

	12月31日	
	2021年	2020年
同業和其他金融機構拆入	3,315,000	3,790,000
賣出回購證券	1,300,000	—
同業存放	610,878	980,326
應付利息	28,263	60,040
合計	5,254,141	4,830,366

27 客戶存款

	12月31日	
	2021年	2020年
公司活期存款	33,352,878	34,774,888
包括：		
保證金存款	1,383,031	1,766,786
公司定期存款	8,092,482	7,548,567
個人活期存款	10,616,234	6,316,539
個人定期存款	41,164,827	35,464,652
應付利息	1,542,100	1,118,458
合計	94,768,521	85,223,104

28 發行債券

	12月31日	
	2021年	2020年
同業存單	15,532,576	14,035,290
固定利率二級資本債—2027年(a)	1,000,000	1,000,000
固定利率二級資本債—2030年(b)	1,500,000	1,500,000
固定利率小微企業債—2024年(c)	2,000,000	—
應付利息	109,382	63,200
合計	20,141,958	16,598,490

財務報表附註

(除另有標明外，所有金額均以人民幣千元列示)

28 發行債券 (續)

- (a) 本銀行於2017年2月發行了總額為10億元人民幣的二級資本債券，該債券期限為10年，票面固定利率為5.50%，本銀行作為發行人對上述債券可選擇於2022年2月14日按面值一次性部份或全部贖回本期債券。在行使贖回權後本銀行的資本水平仍滿足規定的監管資本要求情況下，經四川銀保監局事先同意，本銀行可以選擇在本期債券設置提前贖回權的計息年度的最後一日，按面值的一次性部份或全部贖回本期債券。本銀行已於2022年2月14日行使贖回權，按面值全部贖回本期債券。
- (b) 本銀行於2020年9月發行了總額為8億元人民幣的二級資本債券，該債券期限為10年，票面固定利率為5.00%，本銀行作為發行人對上述債券可以選擇於2025年9月29日按面值一次性部份或全部贖回本年債券。在行使贖回權後本銀行的資本水平仍滿足銀保監會規定的監管資本要求情況下，經四川銀保監局事先同意，本銀行可以選擇在本期債券設置提前贖回權的計息年度的最後一個計息日，即2025年9月29日，按面值的一次性部份或全部贖回本期債券。

本銀行於2020年11月發行了總額為7億元人民幣的二級資本債券，該債券期限為10年，票面固定利率為4.80%。在行使贖回權後本銀行的資本水平仍滿足銀保監會規定的監管資本要求情況下，經四川銀保監局事先同意，本銀行可以選擇在本期債券設置提前贖回權的計息年度的最後一個計息日，即2025年11月13日，按面值的一次性部份或全部贖回本期債券。

本銀行發行的二級資本債券具有二級資本工具的減記特徵，當發生發行文件中約定的監管觸發事件時，本銀行有權對上述債券的本金進行全額減記，任何尚未支付的累積應付利息亦將不再支付。依據中國銀保監會相關規定，上述二級資本債券符合合格二級資本工具的標準。

- (c) 本銀行於2021年5月發行了總額為20億元人民幣的小微企業債，該債券期限為3年，票面固定利率為3.85%，本銀行作為發行人不得提前贖回債券。

於2021年12月31日，本銀行未發生債券或同業存單本息逾期或其他違約事項(2020年12月31日：無)。

29 其他負債

	12月31日	
	2021年	2020年
應付員工薪酬	333,067	309,465
應付股利	119,906	120,005
租賃負債	86,430	51,938
遞延收益	23,299	9,353
預收保證金	8,831	5,496
預計負債	960	15,583
預收賬款	13	7
其他	113,180	77,807
合計	685,686	589,654

財務報表附註

(除另有標明外，所有金額均以人民幣千元列示)

30 股本與資本公積

本銀行股本全部為已發行且繳足的普通股，每股面值人民幣1元。本銀行股本份數如下：

	12月31日	
	2021年	2020年
法定股本，已按面值發行及繳足的股本份數	2,717,752	2,264,793

股本的變動如下：

股本	截至12月31日止年度	
	2021年	2020年
年初餘額	2,264,793	2,264,793
資本公積轉增股本	452,959	-
年末餘額	2,717,752	2,264,793

總體來說，下列性質的交易列入資本公積：

- (a) 按超出面值價格發行股份產生的股份溢價；
- (b) 收到股東捐贈及
- (c) 中國法規規定的任何其他項目。

經股東大會批准，資本公積可用作發行紅股或增加繳足資本。

於2021年12月31日及2020年12月31日，本銀行的資本公積明細如下：

	2020年	本年減少	2021年
	12月31日		12月31日
股本溢價	2,239,314	(452,959)	1,786,355

2021年3月25日，本銀行董事會根據相關規定建議，擬以股本溢價形成的資本公積按每10股轉增2股，合計轉增452,958,677股。實施資本公積轉增股本後，本銀行總股本由2,264,793千元變更為2,717,752千元，並於2021年8月17日經銀保監會批覆。該等2020年度利潤分配方案及資本公積金轉增股本方案已於2021年6月8日經股東大會審議批准，並於2021年10月11日完成本行註冊資本由人民幣2,264,793千元變更為人民幣2,717,752千元。

財務報表附註

(除另有標明外，所有金額均以人民幣千元列示)

31 其他權益工具

31.1 永續債

31.1.1 期末發行在外的永續債情況表

	發行時間	會計分類	初始利息率	發行價格	數量(股)	原幣 (千元)	折合人民幣 (千元)	期限
人民幣永續債	2020年3月18日	權益工具	5.80%	100元/張	10,000,000	1,000,000	1,000,000	無固定期限
人民幣永續債	2020年6月11日	權益工具	5.30%	100元/張	7,000,000	700,000	700,000	無固定期限
合計							1,700,000	
減：發行費用							(3,176)	
賬面價值							1,696,824	

31.1.2 主要條款

經中國相關監管機構的批准，本銀行於2020年3月18日及2020年6月11日在全國銀行間債券市場完成無固定期限資本債券發行，面值總額為人民幣17億元，每張面值為人民幣100元。

該債券不含有利率跳升及其他贖回激勵，採用分階段調整的票面利率，包括基準利率和固定利差兩個部份，每5年為一個票面利率調整期，前5年票面年利率分別為5.80%及5.30%。

該債券的存續期與本銀行持續經營存續期一致。自發行之日起5年後，在滿足贖回先決條件且得到銀保監會批准的前提下，本銀行有權於每年付息日全部或部份贖回該債券。當滿足減記觸發條件時，本銀行有權在報銀保監會並獲同意，但無需獲得債券持有人同意的情況下，將屆時已發行且存續的上述債券按照票面總金額全部或部份減記。該債券的受償順序在存款人、一般債權人和處於高於該債券順位的次級債務之後，股東持有的所有類別股份之前，該債券與其他償還順序相同的其他一級資本工具同順位受償。

上述債券採用非累積利息支付方式，本銀行有權部份或全部取消該債券的派息，並不構成違約事件。本銀行可以自由支配取消的債券利息用於償付其他到期債務。但直至決定重新開始向該債券持有人全額派息前，本銀行將不會向普通股股東進行收益分配。

本銀行上述永續債發行所募集的資金在扣除發行費用後，全部用於補充本銀行其他一級資本。

財務報表附註

(除另有標明外，所有金額均以人民幣千元列示)

32 其他儲備

	盈餘公積金(a)	一般風險準備(b)	以公允價值計量 且其變動計入 其他綜合收益的 金融資產重估 增值儲備	以公允價值計量 且其變動計入 其他綜合收益的 金融資產減值 準備	總額
2020年12月31日金額	457,338	1,148,053	(4,236)	149,669	1,750,824
其他綜合收益	-	-	(25,524)	139,575	114,051
提取儲備	73,426	391,514	-	-	464,940
2021年12月31日金額	530,764	1,539,567	(29,760)	289,244	2,329,815
2019年12月31日金額	399,731	977,442	39,422	25,046	1,441,641
其他綜合收益	-	-	(43,658)	124,623	80,965
提取儲備	57,607	170,611	-	-	228,218
2020年12月31日金額	457,338	1,148,053	(4,236)	149,669	1,750,824

(a) 盈餘公積金

根據《中華人民共和國公司法》及本銀行公司章程，本銀行按年度淨利潤的10%提取法定盈餘公積金。當法定盈餘公積金累計額達到註冊資本的50%以上時，可不再提取。法定盈餘公積金經批准後可用於彌補虧損，或者增加股本。

(b) 一般風險準備

本銀行按照財政部發行的《金融企業準備金計提管理辦法》(財金[2012]20號)的規定提取一般準備，原則上一般準備餘額應不低於風險資產期末餘額的1.5%。同時該辦法規定：金融企業一般準備餘額佔風險資產期末餘額的比例，難以一次性達到1.5%的，可以分年到位，原則上不得超過5年。

本行董事會2020年3月26日決議通過，根據2019年末的風險資產餘額的1.5%補提一般風險準備170,611千元。上述分配方案已於2020年5月26日經股東大會審議通過。

2021年3月25日本銀行董事會建議根據2020年末的風險資產餘額的1.5%補提一般風險準備391,514千元，該方案已於2021年6月8日經股東大會審議批准。於2021年12月31日，本銀行一般風險準備餘額為人民幣1,539,567千元(2020年12月31日：人民幣1,148,053千元)。

財務報表附註

(除另有標明外，所有金額均以人民幣千元列示)

33 股利

	截至12月31日止年度	
	2021年	2020年
年內宣派的現金股利	-	294,423
每股股利(每股人民幣)	-	0.13

根據中國公司法和銀行的公司章程，中國法定財務報表內呈報的稅後淨利潤經撥作下列各項的撥備後，方可分配作利息：

- (i) 彌補上個年度的累計虧損(如有)；
- (ii) 銀行10%淨利潤撥入不可分配的法定盈餘公積金。

按照有關法規，銀行首次公開發售完成後，銀行用作利潤分配的稅後淨利潤應為(i)根據中國公認會計準則計算得出的可分配利潤和(ii)根據國際財務報告準則計算得出的可分配利潤中的較低者。

根據本銀行2020年5月26日2019年度股東大會通過的《泸州银行股份有限公司2019年度利潤分配方案》，本銀行以截至2020年6月8日在冊股東，按照每股分配現金股利人民幣0.13元計算，共分配利潤人民幣294,423千元(含稅)。

財務報表附註

(除另有標明外，所有金額均以人民幣千元列示)

34 結構化主體

(a) 未納入合併範圍內的結構化主體

(i) 本銀行管理的未納入合併範圍內的結構化主體

本銀行管理的未納入合併範圍內的結構化主體主要為本銀行作為代理人而發行並管理的理財產品。本銀行在對潛在目標客戶群分析研究的基礎上，設計並向目標客戶群銷售的資金投資和管理計劃，並將募集到的理財資金根據產品合同的約定投入相關金融市場或投資相關金融產品，在獲取投資收益後，根據合同約定分配給投資者。本銀行作為資產管理人獲取相對應的理財手續費收入。截至2021年12月31日止年度，本銀行因對該非保本理財產品提供資產管理服務而收取的中間業務收入為55,790千元(2020年度：2,149千元)。本銀行本年度未向理財產品提供流動性支持。

本銀行發售並管理非保本理財產品，其所募集的資金再投資於債券和貨幣市場工具。

瀘州銀行對非保本理財產品的控制進行評估，銀行對這些理財產品的管理只履行受託人義務而並不對理財本金及收益負有合同上的償還義務。該類產品的風險主要來自於債券市場的投資回報波動和信託計劃的績效表現，投資者將自行承擔損失風險。瀘州銀行從這些產品中實現中間業務收入。

於2021年12月31日，由本銀行發行並管理的未納入合併範圍的理財產品餘額為人民幣10,041,150千元(2020年12月31日：人民幣3,001,443千元)。

財務報表附註

(除另有標明外，所有金額均以人民幣千元列示)

34 結構化主體 (續)

(a) 未納入合併範圍內的結構化主體 (續)

(ii) 本銀行投資的未納入合併範圍內的結構化主體

為了更好地運用資金獲取收益，本銀行於2021年及2020年度投資的未納入合併範圍內的結構化主體主要包括由獨立第三方發行和管理的貨幣基金、資金信託計劃、資產管理計劃及理財產品。本銀行視情況將該類未納入合併範圍內的結構化主體分類為以攤餘成本計量的金融資產及以公允價值計量且其變動計入當期損益的金融資產。

下表列出本銀行因持有未納入合併範圍的結構化主體的利益所形成的資產的賬面價值(含應收利息)、最大損失風險敞口。

2021年12月31日	賬面價值	最大損失風險敞口
金融投資 — 攤餘成本	927,990	927,990
金融投資 — 以公允價值計量且其變動計入當期損益的金融資產	1,652,328	1,652,328
合計	2,580,318	2,580,318

2020年12月31日	賬面價值	最大損失風險敞口
金融投資 — 攤餘成本	1,073,983	1,073,983
金融投資 — 以公允價值計量且其變動計入當期損益的金融資產	8,069,031	8,069,031
合計	9,143,014	9,143,014

本銀行自上述管理及投資的未納入合併範圍的結構化主體取得的利息收入、金融投資淨收益和手續費收入為：

	截至12月31日止年度	
	2021年	2020年
利息收入	85,426	75,492
金融投資淨收益	127,336	79,677
手續費及佣金收入	55,790	2,149
合計	268,552	157,318

2021年度，本銀行沒有對管理的未納入合併範圍的結構化主體提供財務或其他支援的計劃(2020年度：無)。

財務報表附註

(除另有標明外，所有金額均以人民幣千元列示)

34 結構化主體 (續)

(b) 納入合併範圍內的結構化主體

2021年12月31日	賬面價值	最大損失風險敞口
金融投資－信貸類金融資產	3,091,019	3,091,019
金融投資－攤餘成本	3,788,622	3,788,622
合計	6,879,641	6,879,641

2020年12月31日	賬面價值	最大損失風險敞口
金融投資－信貸類金融資產	3,709,265	3,709,265
金融投資－攤餘成本	5,699,974	5,699,974
合計	9,409,239	9,409,239

本銀行的子公司僅為上述納入合併範圍內的結構化主體，包括資金信託計劃和資產管理計劃，底層資產包括貸款、產業基金優先級、私募債等債權投資。上述結構化主體均非於中國註冊的法律實體，該等投資並無可披露的成立或註冊信息。

本銀行自上述納入合併結構化主體取得的利息收入為：

	截至12月31日止年度	
	2021年	2020年
利息收入	683,072	1,042,349

2021年度，本銀行未發生與上述合併結構化主體相關的損失(2020年度：無)。

財務報表附註

(除另有標明外，所有金額均以人民幣千元列示)

35 財務擔保及信貸承諾、其他承諾和或有負債

財務擔保及其他信貸承諾

下表列示本銀行承諾給予客戶展期的財務擔保及信貸承諾合約數額：

	12月31日	
	2021年	2020年
銀行承兌匯票	581,625	3,548,104
保函	23,443	353,348
信用證	200,000	—
合計	805,068	3,901,452

資本開支承諾

	12月31日	
	2021年	2020年
已簽訂有關購置合同尚未付款		
— 房屋資本開支承諾	22,465	21,623
— 電子信息系統購置	121,190	82,829
	143,655	104,452
管理層已批准購置計劃尚未簽約的支出預算		
— 房屋資本開支承諾	4,890	16
— 電子信息系統購置	49,875	10,590
	54,765	10,606
合計	198,420	115,058

財務報表附註

(除另有標明外，所有金額均以人民幣千元列示)

35 財務擔保及信貸承諾、其他承諾和或有負債(續)

法律訴訟

本銀行在正常業務過程產生的某些法律訴訟事項中作為被告人。於2021年12月31日及2020年12月31日，本銀行沒有重大尚未了結索償。

36 擔保物

(a) 作為擔保物的資產：

本銀行部份資產被用作同業間賣出回購及央行再貸款業務有關的質押的擔保物。所有該等協議均在協議生效起12個月內到期(2020年12月31日：同)，該等協議對應的擔保物賬面價值如下：

	12月31日	
	2021年	2020年
債券	4,158,000	613,000

(b) 收到的擔保物：

本銀行在相關買入返售業務中接受了債券、票據等抵質押物，本銀行未接受在抵質押物所有權人不違約的情況下可以出售或再次向外抵押的抵質押物。於2021年12月31日，本銀行接受的該等質押物的券面價值為人民幣6,477,545千元(2020年12月31日：人民幣3,663,045千元)。本銀行未將上述擔保物再出售或再作為擔保物。

財務報表附註

(除另有標明外，所有金額均以人民幣千元列示)

37 本年其他綜合收益

	稅前金額	所得稅	稅後金額
截至2021年12月31日止年度			
期後可能會重分類至損益的項目：			
以公允價值計量且其變動計入其他綜合收益的 金融資產公允價值變動	(34,032)	8,508	(25,524)
以公允價值計量且其變動計入其他綜合收益的 金融資產的信用減值損失	186,100	(46,525)	139,575
本年其他綜合收益	152,068	(38,017)	114,051

	稅前金額	所得稅	稅後金額
截至2020年12月31日止年度			
期後可能會重分類至損益的項目：			
以公允價值計量且其變動計入其他綜合收益的 金融資產公允價值變動	(58,210)	14,553	(43,657)
以公允價值計量且其變動計入其他綜合收益的 金融資產的信用減值損失	166,163	(41,541)	124,622
本年其他綜合收益	107,953	(26,988)	80,965

38 現金流量表附註

就現金流量表而言，現金及現金等價物包括下列原到期日少於三個月並用於滿足短期現金承諾的款項：

	12月31日	
	2021年	2020年
現金及存放於中央銀行的款項	4,259,193	4,292,455
存放和拆放於同業及金融機構的資產	973,410	1,297,910
	5,232,603	5,590,365

財務報表附註

(除另有標明外，所有金額均以人民幣千元列示)

39 關聯方關係及其交易**39.1 關聯方關係**

本銀行的關聯方主要包括主要股東、關鍵管理人員(包括董事和高級管理人員)及與其關係密切的家庭成員，以及關鍵管理人員及與其關係密切的家庭成員能控制、共同控制或施加重大影響的公司。

於2021年12月31日，持有本行5%以上(含5%)股份或持有資本總額或股份不足5%但對本行經營管理有重大影響的主要股東包括：

股東名稱	持股數量(千股)	持股比例(%)
瀘州老窖集團有限責任公司	390,528	14.37
瀘州老窖股份有限公司	43,392	1.60
四川省佳樂企業集團有限公司	325,440	11.97
四川省瀘州市佳樂房地產有限責任公司	8,678	0.32
瀘州鑫福礦業集團有限公司	325,440	11.97
瀘州市財政局	193,854	7.13
瀘州產業發展投資有限公司	88,155	3.24
瀘州國有資產經營有限公司	173,568	6.39
四川瀘天化股份有限公司	13,017	0.48
瀘天化(集團)有限責任公司	241	0.01
瀘州市興瀘投資集團有限公司	48,659	1.79
瀘州興瀘居泰房地產有限公司	110,059	4.05
瀘州市基礎建設投資有限公司	18,007	0.66
瀘州市興瀘融資擔保集團有限公司	13,495	0.50
合計	1,752,533	64.48

財務報表附註

(除另有標明外，所有金額均以人民幣千元列示)

39 關聯方關係及其交易 (續)

39.1 關聯方關係 (續)

於2020年12月31日，持有本行5%以上(含5%)股份或持有資本總額或股份不足5%但對本行經營管理有重大影響的主要股東包括：

股東名稱	持股數量(千股)	持股比例(%)
瀘州老窖集團有限責任公司	325,440	14.37
瀘州老窖股份有限公司	36,160	1.60
四川省佳樂企業集團有限公司	271,200	11.97
四川省瀘州市佳樂房地產有限責任公司	7,232	0.32
瀘州鑫福礦業集團有限公司	271,200	11.97
瀘州市財政局	161,545	7.13
瀘州市工業投資集團有限公司	73,462	3.24
瀘州國有資產經營有限公司	144,640	6.39
四川瀘天化股份有限公司	10,848	0.48
瀘天化(集團)有限責任公司	202	0.01
瀘州市興瀘投資集團有限公司	40,549	1.79
瀘州興瀘居泰房地產有限公司	91,716	4.05
瀘州市基礎建設投資有限公司	15,006	0.66
瀘州市興瀘融資擔保集團有限公司	11,246	0.50
五道口資本有限公司	111,989	4.94
合計	1,572,435	69.42

財務報表附註

(除另有標明外，所有金額均以人民幣千元列示)

39 關聯方關係及其交易 (續)**39.2 關聯交易**

本銀行與關聯方的交易均按照一般商業條款和正常業務程序進行，其定價原則與獨立第三方交易一致。本銀行關聯方交易如下：

(1) 貸款餘額 (含貼現)：

	12月31日	
	2021年	2020年
主要股東	369,470	396,980
其他法人關聯方	3,116,543	3,068,750
關鍵管理人員與關鍵管理人員關係密切的家庭成員	67,399	76,007
合計	3,553,412	3,541,737

(2) 貸款利息收入發生額 (含貼現)：

	2021年度	2020年度
主要股東	29,012	8,975
其他法人關聯方	223,433	166,184
關鍵管理人員與關鍵管理人員關係密切的家庭成員	3,809	3,905
合計	256,253	179,064

(3) 存款餘額：

	12月31日	
	2021年	2020年
主要股東	5,537,817	4,558,637
其他法人關聯方	1,284,775	769,504
關鍵管理人員與關鍵管理人員關係密切的家庭成員	468,267	471,530
合計	7,290,859	5,799,671

(4) 存款利息支出發生額：

	2021年度	2020年度
主要股東	159,937	73,372
其他法人關聯方	22,693	19,539
關鍵管理人員與關鍵管理人員關係密切的家庭成員	18,641	14,516
合計	201,271	107,427

財務報表附註

(除另有標明外，所有金額均以人民幣千元列示)

39 關聯方關係及其交易 (續)

39.2 關聯交易 (續)

(5) 其他應收款和預付賬款餘額：

	12月31日	
	2021年	2020年
主要股東	70	70
其他法人關聯方	44,262	669
合計	44,332	739

(6) 以公允價值計量且其變動計入當期損益的金融資產餘額：

	12月31日	
	2021年	2020年
主要股東	131,762	186,656
其他法人關聯方	91,743	185,429
合計	223,505	372,085

(7) 以公允價值計量且其變動計入當期損益的金融資產交易活動淨收益發生額：

	2021年度	2020年度
主要股東	20,145	(11,771)
其他法人關聯方	4,677	9,981
合計	24,822	(1,790)

(8) 以公允價值計量且其變動計入其他綜合收益的金融資產餘額：

	12月31日	
	2021年	2020年
主要股東	398,239	193,198
其他法人關聯方	423,210	419,374
合計	821,449	612,572

財務報表附註

(除另有標明外，所有金額均以人民幣千元列示)

39 關聯方關係及其交易 (續)**39.2 關聯交易 (續)****(9)** 以公允價值計量且其變動計入其他綜合收益的金融資產利息收入發生額：

	2021年度	2020年度
主要股東	17,395	17,279
其他法人關聯方	33,025	32,095
合計	50,420	49,374

(10) 手續費收入發生額：

	2021年度	2020年度
主要股東	4	9
其他法人關聯方	42	100
關鍵管理人員與關鍵管理人員關係密切的家庭成員	3	3
合計	49	112

(11) 關鍵管理人員薪酬：

關鍵管理人員是指有權並負責計劃、指揮和控制本銀行活動的人員。本銀行於日常業務中與關鍵管理人員進行正常的銀行業務交易。

以上各報告年度內董事和其他關鍵管理人員的薪酬列示如下：

	截至12月31日止年度	
	2021年	2020年
酬金、薪金、津貼及福利	5,621	5,609
酌情獎金	9,276	8,469
養老金計劃供款	152	150
合計	15,049	14,228

財務報表附註

(除另有標明外，所有金額均以人民幣千元列示)

39 關聯方關係及其交易 (續)

39.2 關聯交易 (續)

(12) 關聯方對本銀行貸款擔保餘額：

	2021年12月31日		合計
	公司貸款	個人貸款	
瀘州市興瀘融資擔保集團有限公司	2,801,069	7,620	2,808,689
瀘州市興瀘農業融資擔保有限公司	70,600	-	70,600
瀘州市金通融資擔保有限公司	92,500	43,640	136,140
四川宏鑫融資擔保有限公司	213,980	73,400	287,380
瀘州發展融資擔保有限公司	523,555	36,200	559,755
瀘縣農業和中小企業融資擔保有限公司	102,880	2,800	105,680
合計	3,804,584	163,660	3,968,244

	2020年12月31日		合計
	公司貸款	個人貸款	
瀘州市興瀘融資擔保集團有限公司	3,039,455	16,925	3,056,380
瀘州市興瀘農業融資擔保有限公司	79,700	-	79,700
瀘州市金通融資擔保有限公司	98,450	51,040	149,490
瀘州興陽融資擔保有限公司	5,000	-	5,000
四川宏鑫融資擔保有限公司	250,770	99,900	350,670
瀘州工投融資擔保有限公司	409,316	18,950	428,266
瀘縣農業和中小企業融資擔保有限公司	105,515	3,000	108,515
合計	3,988,206	189,815	4,178,021

截至2021年12月31日止年度，關聯方對本銀行貸款戶提供擔保服務的費用均由貸款戶支付，本銀行不向關聯方支付任何費用(截至2020年12月31日止年度：同)。

財務報表附註

(除另有標明外，所有金額均以人民幣千元列示)

39 關聯方關係及其交易 (續)

39.2 關聯交易 (續)

(13) 物業事項

(i) 物業租賃

本銀行關聯方瀘州市興瀘資產管理有限公司將其位於四川省瀘州市的一處物業出租於本銀行，租期自2021年5月2日至2026年5月1日為期五年。第一年年租金為人民幣201,600元，此後每年租金較上年遞增5%，租金合計人民幣1,113,960元。

本銀行關聯方四川康潤集團房地產開發有限公司將其位於四川省成都市的兩處物業出租於本銀行，租期自2021年1月1日至2021年12月31日為期一年。租金合計人民幣2,883,464元。

本銀行關聯方瀘州市國華資產經營有限公司將其位於四川省瀘州市的一處物業出租於本銀行，租期自2020年5月1日至2023年4月30日為期三年。第一年及第二年年租金為人民幣888,396元，第三年租金較上年增加3%，租金合計人民幣2,691,840元。

本銀行關聯方瀘州益佳房地產開發有限公司將其位於四川省瀘州市的一處物業出租於本銀行，租期自2016年8月1日至2026年7月31日為期十年。租金合計人民幣840,499元。

本銀行關聯方瀘州市江南新區建設投資有限公司將其位於四川省瀘州市的一處物業出租於本銀行，租期自2016年5月1日至2021年5月1日為期五年。租金合計人民幣864,000元(合同主體於2017年11月22日變更為瀘州市興瀘資產管理有限公司)。

本銀行關聯方瀘州興瀘居泰房地產開發有限公司將其位於四川省瀘州市的一處物業出租於本銀行，租期自2014年9月1日至2022年8月31日為期八年。第一年年租金為人民幣270,600元，此後每年租金較上年遞增5%，租金合計人民幣2,584,044元。

(ii) 物業購買

本銀行於2021年6月15日通過公開招標方式與關聯方遂寧市佳樂益佳實業發展有限公司簽訂物業購買協議，遂寧市佳樂益佳實業發展有限公司將其位於四川省遂寧市的一處物業出售於本銀行，物業出售價格合計人民幣51,168,114元。

上述關聯方交易按照一般商業條款和正常業務程序進行，其定價原則與獨立第三方交易一致。

(14) 本銀行與政府相關實體

本銀行與政府機關根據正常商業條款及條件進行交易。這些交易主要包括提供存款和代理業務。本銀行認為與政府機關的交易是在日常業務過程中進行的活動。本銀行已建立產品與服務的定價政策，並且該政策並非基於客戶是否為政府機關。

財務報表附註

(除另有標明外，所有金額均以人民幣千元列示)

39 關聯方關係及其交易 (續)

39.2 關聯交易 (續)

(15) 其他事項

上述與關聯方的交易利率範圍列示如下：

	12月31日	
	2021年	2020年
客戶貸款	3.28%-9.00%	3.43%-9.00%
客戶存款	0.10%-5.23%	0.10%-5.50%
金融投資－以公允價值計量且其變動計入其他綜合收益	5.50%-8.50%	8.00%-8.50%
金融投資－以公允價值計量且其變動計入當期損益	5.85%-7.00%	5.85%-7.00%

40 分部分析

本銀行的經營分部系提供不同的金融產品和服務以及從事不同類型金融交易的業務單元。由於各種業務分部面向不同的客戶和交易對手，需要不同的技術和市場戰略，各分部獨立管理。

本銀行有4個經營分部：公司銀行業務分部、個人銀行業務分部、金融市場業務分部以及其他業務分部。

公司銀行業務分部，系指向公司類客戶提供包括存款和貸款在內的金融產品和服務。

個人銀行業務分部，系指向個人客戶提供包括存款和貸款在內的金融產品和服務。

金融市場業務分部，包括本銀行在銀行間市場進行的同業拆借交易、債券投資交易以及回購交易等。

其他業務分部，系指不包括在上述業務分部中的其他業務或不能按照合理基準進行分配的業務。

財務報表附註

(除另有標明外，所有金額均以人民幣千元列示)

40 分部分析 (續)

	截至2021年12月31日止年度				
	公司銀行	個人銀行	金融市場業務	其他	合計
外部客戶淨利息收入／(支出)	3,223,688	(1,497,384)	1,211,900	-	2,938,204
分部內部淨利息收入／(支出)	(1,156,087)	1,978,100	(822,013)	-	-
淨利息收入	2,067,601	480,716	389,887	-	2,938,204
淨手續費及佣金收入	1,516	51	55,790	63	57,420
交易活動淨收益	-	-	556,697	-	556,697
投資類證券淨收益	-	-	209,548	-	209,548
其他營業收入	-	-	-	14,450	14,450
營業收入	2,069,117	480,767	1,211,922	14,513	3,776,319
營業費用	(826,785)	(107,697)	(569,149)	(4,159)	(1,507,790)
— 折舊和攤銷	(91,069)	(21,191)	(67,497)	(1,049)	(180,806)
— 其他	(735,716)	(86,505)	(501,653)	(3,110)	(1,326,984)
預期信用損失	(938,756)	(139,746)	(259,456)	(14)	(1,337,972)
對聯營企業的投資收益	-	-	-	3,749	3,749
稅前利潤	303,576	233,324	383,317	14,089	934,306
資本開支	99,941	23,256	74,072	1,152	198,421
2021年12月31日					
分部資產	67,750,275	15,765,426	50,213,664	780,763	134,510,128
分部負債	(42,152,803)	(53,270,634)	(29,376,890)	(7,644)	(124,807,971)

財務報表附註

(除另有標明外，所有金額均以人民幣千元列示)

40 分部分析 (續)

	截至2020年12月31日止年度				
	公司銀行	個人銀行	金融市場業務	其他	合計
外部客戶淨利息收入／(支出)	2,529,948	(1,133,511)	1,360,005	-	2,756,442
分部內部淨利息收入／(支出)	(824,449)	1,495,251	(670,802)	-	-
淨利息收入	1,705,499	361,740	689,203	-	2,756,442
淨手續費及佣金收入	2,544	344	2,149	48	5,085
交易活動淨收益	-	-	248,104	-	248,104
投資類證券淨收益	-	-	117,061	-	117,061
其他營業收入	-	-	-	28,028	28,028
營業收入	1,708,043	362,084	1,056,517	28,076	3,154,720
營業費用	(609,669)	(85,335)	(475,691)	(5,971)	(1,176,666)
— 折舊和攤銷	(82,721)	(19,061)	(73,176)	(938)	(175,896)
— 其他	(526,948)	(66,274)	(402,515)	(5,033)	(1,000,770)
預期信用損失	(869,509)	(94,383)	(278,337)	(12)	(1,242,241)
對聯營企業的投資收益	-	-	-	4,437	4,437
稅前利潤	228,865	182,366	302,489	26,530	740,250
資本開支	54,109	12,468	47,867	614	115,058
2020年12月31日					
分部資產	55,909,827	12,883,238	49,459,068	634,126	118,886,259
分部負債	(42,856,657)	(42,908,980)	(24,166,771)	(4,902)	(109,937,310)

本銀行不存在對單一主要外部客戶存在較大依賴程度的情況。

41 期後事項

直至本報告日期，本銀行並無須予披露的財務報表日後重大事項。

未經審計的補充財務資料

下列所載數據並不構成經審計財務報表的一部份，有關數據僅供參考。

未經審計補充財務資料

(除特別註明外，金額單位為人民幣千元)

本行根據香港《上市規則》及《銀行業(披露)規則》披露以下未經審計補充財務資料：

1 流動性比率及槓桿率

(1) 流動性比率

截至2017年12月31日	
人民幣流動資產對人民幣流動負債	48.42%
外幣流動資產對外幣流動負債	不適用
截至2018年12月31日	
人民幣流動資產對人民幣流動負債	73.40%
外幣流動資產對外幣流動負債	不適用
截至2019年12月31日	
人民幣流動資產對人民幣流動負債	83.72%
外幣流動資產對外幣流動負債	不適用
截至2020年12月31日	
人民幣流動資產對人民幣流動負債	83.02%
外幣流動資產對外幣流動負債	不適用
截至2021年12月31日	
人民幣流動資產對人民幣流動負債	87.79%
外幣流動資產對外幣流動負債	不適用

未經審計的補充財務資料

(2) 槓桿率

	截至12月31日				
	2017年	2018年	2019年	2020年	2021年
槓桿率	5.69%	6.88%	6.81%	6.77%	7.08%

按照中國銀行業監督管理委員會（中國銀監會）頒佈且自2015年4月1日起生效的《商業銀行槓桿率管理辦法（修訂）》的要求，商業銀行的槓桿率不得低於4%。

以上流動性比率及槓桿率為根據中國銀監會所公佈的公式及中華人民共和國財政部所頒佈的《企業會計準則》編製的財務資料計算。

釋義

「公司章程」或「章程」	指	本行公司章程（經不時修訂）
「聯繫人」	指	具有《上市規則》賦予該詞的含義
「監事會」	指	本行的監事會
「董事會」	指	本行的董事會
「中國銀保監會」	指	中國銀行保險監督管理委員會
「中國銀監會」	指	中國銀行業監督管理委員會
「中國」或「中華人民共和國」	指	中華人民共和國，就本年度報告而言，不包括香港、中國澳門特別行政區及台灣
「本行」、「瀘州銀行」或「我行」	指	瀘州銀行股份有限公司
「關連交易」	指	具有《上市規則》賦予該詞的含義
「中國證監會」	指	中國證券監督管理委員會
「四川省銀保監局」	指	中國銀行保險監督管理委員會四川監管局
「董事」	指	本行的董事
「內資股」	指	股本中每股面值人民幣1.00元的普通股，股份以人民幣認購及繳足
「全球發售」	指	香港公开发售及國際發售，詳情載於招股章程
「港元」	指	香港法定貨幣港元
「香港」	指	中國香港特別行政區
「香港公司條例」	指	香港法例第622章公司條例（經不時修訂、補充或以其他方式修改）
「香港聯交所」或「聯交所」	指	香港聯合交易所有限公司
「H股」	指	本行普通股本中每股面值人民幣1.00元的境外上市外資股，股份以港元認購及買賣，在香港聯交所上市及買賣

釋義

「國際會計準則」	指	國際會計準則及其詮釋
「國際財務報告準則」	指	國際會計準則理事會頒佈的國際財務報告準則
「上市」	指	H股在聯交所上市
「《上市規則》」	指	聯交所證券《上市規則》
「主板」	指	聯交所營運的股票市場（不包括期權市場），獨立於聯交所GEM並與GEM並行運作
「財政部」	指	中華人民共和國財政部
「招股章程」	指	本行全球發售的招股章程
「報告期」	指	2021年1月1日至2021年12月31日止全年
「人民幣」	指	中國法定貨幣
「證券及期貨條例」	指	香港法例第571章證券及期貨條例（經不時修訂、補充或以其他方式修改）
「股東」	指	股份持有人
「股份」	指	本行內資股及H股
「國務院」	指	中華人民共和國國務院
「附屬公司」	指	具有公司條例第2條賦予該詞的涵義
「監事」	指	本行的監事
「美國」	指	美利堅合眾國、其領土、其屬地及受其司法權管轄的所有地區
「美元」	指	美國法定貨幣美元



泸州银行股份有限公司
LUZHOU BANK CO., LTD.