



Beijing Tong Ren Tang  
Chinese Medicine Company Limited

北京同仁堂國藥有限公司

(Incorporated in Hong Kong with limited liability)

(於香港註冊成立之有限公司)

Stock code 股份代號: 3613

2022 中期報告  
Interim Report

## 董事

### 執行董事

丁永玲(主席)

陳飛

林曼

馮莉(於2022年8月12日委任)

### 獨立非執行董事

曾鈺成

趙中振

陳毅馳

## 審核委員會

陳毅馳(主席)

曾鈺成

趙中振

## 提名委員會

曾鈺成(主席)

趙中振

陳毅馳

## 薪酬委員會

趙中振(主席)

曾鈺成

陳毅馳

## 公司秘書

曾鳳儀

## 授權代表

丁永玲

林曼

## 香港證券登記處

香港中央證券登記有限公司

香港灣仔

皇后大道東183號

合和中心17樓

1712-1716號舖

## 公司網站

cm.tongrentang.com

## 註冊地址

香港灣仔

港灣道1號會展廣場

辦公大樓1405-1409室

## 法律顧問

有關香港法律：

競天公誠律師事務所

有限法律責任合夥

香港中環皇后大道中15號

置地廣場

公爵大廈

32樓

3203-3207室

## 核數師

羅兵咸永道會計師事務所

執業會計師及

註用公眾利益實體核數師

香港中環

太子大廈22樓

## 股份代碼

3613

# 財務摘要

## 截至6月30日止六個月

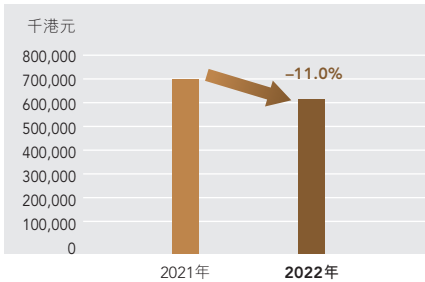
(千港元)	2022年	2021年	變化
收入	626,358	704,031	- 11.0%
毛利	432,511	500,158	- 13.5%
除所得稅前利潤	288,354	348,130	- 17.2%
期間利潤	238,123	290,717	- 18.1%
本公司擁有人應佔利潤	214,638	267,218	- 19.7%
每股盈利	0.26 港元	0.32 港元	- 0.06 港元

## 截至

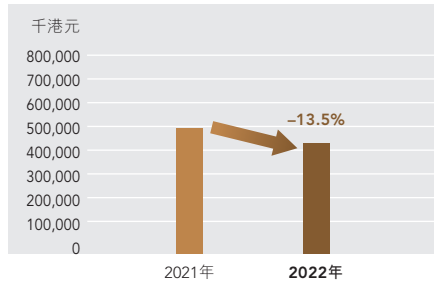
(千港元)	2022年 6月30日	2021年 12月31日	變化
現金及銀行結餘	2,340,363	2,275,568	+ 2.8%
總資產	3,833,650	3,834,982	- 0.03%
權益總額	3,519,888	3,539,504	- 0.6%

## 截至2022年6月30日止六個月

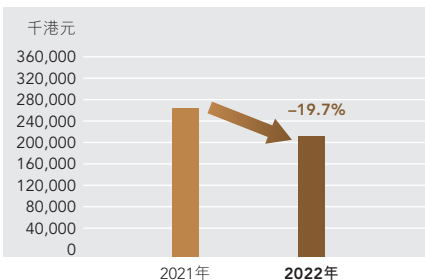
### 收入



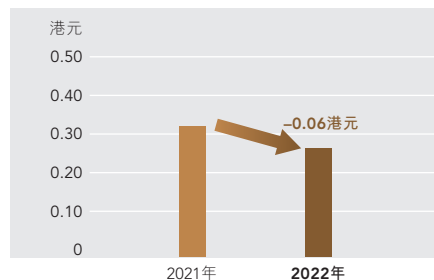
### 毛利



### 本公司擁有人應佔利潤



### 每股盈利



### 業務概覽

2022年上半年，新冠肺炎對中國內地和香港的影響進入到一個新的階段。2月至4月香港地區爆發的第五波疫情，高峰時期每日新增確診人數高達數萬人，醫療資源嚴重不足，死亡病例累計超過9,000人，在付出沉重人員生命代價的同時，經濟活動也遭受嚴重打擊。同時，上半年中國內地疫情也此起彼伏，多個重要城市都曾先後經歷不同程度的管控措施，經濟活動特別是商業流通一度遭受衝擊。

受此影響，本集團於香港大埔的生產研發基地（「大埔生產研發基地」）不得不從2月開始停工，直到4月下旬才得以復產，核心產品在中國內地和港澳地區的供應出現短缺，生產經營一度遭受重挫。截至2022年6月30日止六個月（「本期內」），本集團銷售收入為626.4百萬港元（2021年：704.0百萬港元），較上年同期下跌11.0%；本公司擁有人應佔利潤為214.6百萬港元（2021年：267.2百萬港元），較上年同期下跌19.7%。

### 市場拓展

儘管上半年面臨錯綜複雜的困難局面，但得益於近兩年應對疫情和各項困難挑戰經驗的積累，在全體員工齊心協力下，核心市場的下滑趨勢得到扭轉，部分培育多年的海外市場，如新加坡、新西蘭、加拿大、迪拜等，也呈現逆勢增長。此外，本集團新設立的子公司北京同仁堂（海南）控股有限公司，自今年正式運營以來，以中免集團為突破口，積極佈局全球免稅貿易渠道，在4月成功中標參與中免集團全球最大免稅城——海口新海港項目，計劃開設同仁堂品牌門店，開拓免稅渠道的佈局。

本期內，本集團在香港尖沙咀中心區新設一家門店。自4月疫情緩和後，調研選址工作快速恢復推進，積極優化香港市場的零售渠道佈局；同時，積極完善線上渠道，加快跨境電商平台的開拓。在產品群建設方面，採用了二合一靈芝精華配方的「靈芝樂活膠囊」即將上市，豐富了靈芝類產品群。在品牌推廣市場營銷方面，本集團上半年抓住疫情下廣大市民對中國傳統中醫藥（「中醫藥」）需求的增長、香港特別行政區政府（「香港政府」）新一輪電子消費券放發等有利契機，通過協同線上線下資源，結合節日節氣節點，以傳統廣告投放搭配網紅直播、中醫藥防疫抗疫系列專題短視頻引流等方式，創新營銷組合，提高營銷活動的精準性，在不斷提升王牌品種市場佔有率的同時，加大品種群培育，使本集團韓國高麗紅參飲品系列、女性養生系列等產品的知名度不斷提升。

同時，在香港疫情最嚴峻的時候，本集團積極投身本地抗疫，3月初向香港政府捐贈價值近600萬港元的10萬盒藿香正氣片，並通過堅持全線門店開門營業、平價銷售抗疫藥品、安排義診免費派送中成藥予新冠患者等服務，展現企業社會責任及擔當。

### 生產及研發

本集團大埔生產研發基地秉承一貫嚴謹作風，嚴格流程管控，順利通過香港GMP、ISO22000認證，同時加強生產佈局改造升級，提高生產機械化、自動化程度，降低成本提升產能，保障產品市場供應。上半年，大埔生產研發基地針對破壁靈芝孢子粉膠囊的生產，新增了全自動化生產線和設備，優化現有序序，大幅減少生產所需工時，實現降本增效。

同時，本集團繼續把握大健康領域發展趨勢，投入優質資源加強對重點品種進行科研工作，推動品種升級以及帶動產品未來發展，上半年一項中成藥註冊獲得成功。為進一步擴大科研成果，我們將繼續與香港大學、香港浸會大學、美國加州大學等國際知名院校及研究機構合作，對安宮牛黃丸、靈芝類產品及牛黃清心丸等重點品種開展安全性和作用機理等研究，預期產出的科研成果將為未來產品進入海外主流市場提供可靠的科學依據。

### 展望

新冠肺炎疫情反覆仍然是世界經濟復蘇進程中最不穩定的因素之一，但中醫藥與各國醫療、健康、衛生力量依然承載著拱衛人類健康共同命運的使命擔當。人類對健康的嚮往，人類共同的健康命運是沒有國界，更沒有隔閡。本集團始終堅持著為世界提供優質中式健康解決方案的初心使命，在不斷發展中實現對健康需求的有效覆蓋和高質量滿足。「責任、擔當、創造」是本集團在服務健康需求進程中的核心動力引擎，本集團透過創新對企業價值鏈、供應鏈、管理體系的深度進駐來實現更高質量、更快速度、更大維度的整體轉型升級，將同仁堂全球化產業佈局逐步升級為集生態性、多樣性、共贏性的產業生態新格局，以此打開同仁堂全球化進程的嶄新一頁。

### 人力資源

於2022年6月30日，我們共有754名僱員（2021年：759名）。於本期內，本集團的員工成本為92.8百萬港元（2021年：104.2百萬港元）。為確保能夠吸引及挽留優秀員工，本集團定期檢討薪酬政策，並參考業績及個人表現為合資格僱員提供酌情獎勵。

## 財務回顧

### 財務資源及流動資金

於2022年6月30日，本集團一直維持良好財務狀況，現金及銀行結餘達2,340.4百萬港元(2021年12月31日：2,275.6百萬港元)。本期內，本集團內部資源產生的淨款使得本集團業務有穩定的現金流入，加上充足現金及銀行結餘，使本集團有充裕流動資金及財務資源滿足日常營運與營運資金需求及支持拓展計劃。

於2022年6月30日，本集團的現金及銀行結餘主要為港元及人民幣，主要存放於信譽良好的金融機構且於一年內到期。

於2022年6月30日，本集團的非流動資產總額、流動資產淨額及淨資產分別為527.2百萬港元、3,061.9百萬港元及3,519.9百萬港元(2021年12月31日：分別為558.2百萬港元、3,063.8百萬港元及3,539.5百萬港元)。本集團於2022年6月30日的流動比率(界定為流動資產對流動負債的比率)為13.5(2021年12月31日：15.4)，反映本集團的財務資源充足。本集團於2022年6月30日的負債比率(界定為借款以及租賃負債總額對權益總額的比率)為3.1%(2021年12月31日：3.6%)。

### 資本開支

於本期內，本集團的資本開支為4.0百萬港元(2021年：8.6百萬港元)，主要用於零售終端裝修、購置機器及設備作生產及營運用途。

### 外幣風險

本集團主要在香港及其他海外國家／地區營運。本集團的交易、貨幣資產及負債主要以港元、人民幣及美元計值。於本期內，該等貨幣的匯率波動對本集團並無重大影響。

於本期內，本集團並無進行任何衍生活動，亦無使用任何財務工具對沖外匯風險。

### 重大投資、收購及出售

於本期內，本集團並無任何重大投資、收購及出售。

### 抵押本集團資產

於2022年6月30日，本集團之物業淨值9.8百萬港元(2021年12月31日：10.4百萬港元)作為銀行貸款之抵押品。此澳元銀行貸款按澳大利亞銀行票據利率加1.5%按年計息並於2023年全額償還。

### 或然負債

於2022年6月30日，本集團並無任何重大或然負債。

### 股息

本公司董事會(「董事會」)建議不派付截至2022年6月30日止六個月的中期股息(2021年：無)。



## 簡明綜合利潤表

董事會欣然宣佈本集團截至2022年6月30日止六個月的未經審計簡明綜合業績，連同2021年同期之未經審計比較數字如下：

	附註	未經審計	
		截至6月30日止六個月	
		2022年 千港元	2021年 千港元
收入	6	626,358	704,031
銷售成本	7	(193,847)	(203,873)
<b>毛利</b>		<b>432,511</b>	<b>500,158</b>
分銷及銷售開支	7	(84,532)	(89,423)
一般及行政開支及其他			
— 一般及行政開支	7	(60,390)	(67,986)
— 金融資產之減值計提撥回	7	809	1,320
淨其他利得		3,532	3,342
<b>經營利潤</b>		<b>291,930</b>	<b>347,411</b>
財務收益		3,555	2,724
財務支出		(2,453)	(2,210)
淨財務收益	8	1,102	514
應佔按權益法入賬之投資(虧損)/利潤		(4,678)	205
<b>除所得稅前利潤</b>		<b>288,354</b>	<b>348,130</b>
所得稅開支	9	(50,231)	(57,413)
<b>期間利潤</b>		<b>238,123</b>	<b>290,717</b>
<b>以下人士應佔利潤：</b>			
本公司擁有人		214,638	267,218
非控股權益		23,485	23,499
		238,123	290,717
<b>期內本公司擁有人應佔每股盈利</b> (以每股港元列示)			
每股基本及攤薄盈利	10	0.26	0.32

第14至31頁的附註為本簡明綜合中期財務資料的組成部份。

# 簡明綜合全面收益表

	未經審計	
	截至6月30日止六個月	
	2022年 千港元	2021年 千港元
期間利潤	238,123	290,717
其他綜合(虧損)/收益：		
可能重新分類至損益的項目		
貨幣兌換差額	(14,557)	(423)
不會重新分類至損益的項目		
以公允價值計量且其變動計入其他綜合收益的 金融資產公允價值變動	2,670	1,290
期間其他綜合(虧損)/收益	(11,887)	867
期間綜合收益總額	226,236	291,584
以下人士應佔：		
本公司擁有人	203,944	268,454
非控股權益	22,292	23,130
期間綜合收益總額	226,236	291,584

第14至31頁的附註為本簡明綜合中期財務資料的組成部份。

## 簡明綜合資產負債表

	附註	未經審計 2022年 6月30日 千港元	經審計 2021年 12月31日 千港元
<b>資產</b>			
<b>非流動資產</b>			
物業、廠房及設備	12	180,511	183,309
使用權資產		193,316	214,255
無形資產	13	59,466	60,953
按權益法入賬之投資		51,350	57,896
以公允價值計量且其變動計入其他綜合收益 的金融資產		8,133	5,463
購買物業、廠房及設備以及無形資產的已付 按金		12,799	14,245
淨遞延所得稅資產		21,667	22,050
		<b>527,242</b>	<b>558,171</b>
<b>流動資產</b>			
存貨		445,888	431,865
貿易應收款項及其他流動資產	14	520,157	569,378
銀行定期存款		1,643,949	615,264
現金及現金等價物		696,414	1,660,304
		<b>3,306,408</b>	<b>3,276,811</b>
<b>總資產</b>		<b>3,833,650</b>	<b>3,834,982</b>
<b>權益及負債</b>			
<b>本公司擁有人應佔權益</b>			
股本	15	938,789	938,789
儲備			
— 其他儲備		(35,861)	(25,167)
— 保留收益		2,484,801	2,504,551
		<b>3,387,729</b>	<b>3,418,173</b>
非控股權益		132,159	121,331
<b>權益總額</b>		<b>3,519,888</b>	<b>3,539,504</b>

## 簡明綜合資產負債表

	附註	未經審計 2022年 6月30日 千港元	經審計 2021年 12月31日 千港元
<b>負債</b>			
<b>非流動負債</b>			
借貸		416	799
租賃負債		61,772	74,475
淨遞延所得稅負債		7,039	7,147
		<b>69,227</b>	<b>82,421</b>
<b>流動負債</b>			
借貸		503	480
貿易及其他應付款項	16	120,343	127,550
租賃負債		46,475	52,722
當期所得稅負債		77,214	32,305
		<b>244,535</b>	<b>213,057</b>
<b>總負債</b>		<b>313,762</b>	<b>295,478</b>
<b>權益及負債總額</b>		<b>3,833,650</b>	<b>3,834,982</b>

第14至31頁的附註為本簡明綜合中期財務資料的組成部份。

# 簡明綜合權益變動表

	未經審計								
	本公司擁有人應佔								
	股本 千港元	合併儲備 千港元	其他儲備 千港元	法定儲備 千港元	匯兌儲備 千港元	保留收益 千港元	總額 千港元	非控股權益 千港元	權益總額 千港元
於2021年1月1日	938,789	(13,124)	(6,850)	6,229	(5,172)	2,097,617	3,017,489	112,021	3,129,510
綜合收益									
期間利潤	-	-	-	-	-	267,218	267,218	23,499	290,717
其他綜合收益									
以公允價值計量且其變動計入其他 綜合收益的金融資產公允價值變動	-	-	1,290	-	-	-	1,290	-	1,290
貨幣兌換差額	-	-	-	-	403	-	403	(369)	34
— 本集團	-	-	-	-	(457)	-	(457)	-	(457)
— 合營企業	-	-	-	-	-	-	-	-	-
綜合收益總額	-	-	1,290	-	(54)	267,218	268,454	23,130	291,584
與權益所有者以其所有者的身份進行的 交易									
2020年相關股息(附註11)	-	-	-	-	-	(200,904)	(200,904)	(7,350)	(208,254)
向子公司注資	-	-	-	-	-	-	-	738	738
與權益所有者以其所有者的身份進行的 交易的總額	-	-	-	-	-	(200,904)	(200,904)	(6,612)	(207,516)
於2021年6月30日	938,789	(13,124)	(5,560)	6,229	(5,226)	2,163,931	3,085,039	128,539	3,213,578
於2022年1月1日	938,789	(13,124)	(13,764)	6,229	(4,508)	2,504,551	3,418,173	121,331	3,539,504
綜合收益									
期間利潤	-	-	-	-	-	214,638	214,638	23,485	238,123
其他綜合虧損									
以公允價值計量且其變動計入其他 綜合收益的金融資產公允價值變動	-	-	2,670	-	-	-	2,670	-	2,670
貨幣兌換差額	-	-	-	-	(11,495)	-	(11,495)	(1,193)	(12,688)
— 本集團	-	-	-	-	(1,869)	-	(1,869)	-	(1,869)
— 合營企業及聯營公司	-	-	-	-	-	-	-	-	-
綜合收益總額	-	-	2,670	-	(13,364)	214,638	203,944	22,292	226,236
與權益所有者以其所有者的身份進行的 交易									
2021年相關股息(附註11)	-	-	-	-	-	(234,388)	(234,388)	(11,662)	(246,050)
收購子公司所產生的非控股權益	-	-	-	-	-	-	-	198	198
與權益所有者以其所有者的身份進行的 交易的總額	-	-	-	-	-	(234,388)	(234,388)	(11,464)	(245,852)
於2022年6月30日	938,789	(13,124)	(11,094)	6,229	(17,872)	2,484,801	3,387,729	132,159	3,519,888

第14至31頁的附註為本簡明綜合中期財務資料的組成部份。

# 簡明綜合現金流量表

	未經審計	
	截至6月30日止六個月	
	2022年 千港元	2021年 千港元
經營活動所產生的現金淨額	355,713	351,246
<b>投資活動所產生的現金流量</b>		
已收利息	2,099	3,558
已收股息	—	180
原期限為三個月以上之銀行定期存款(增加)/減少	(1,028,685)	394,844
購買物業、廠房及設備以及無形資產	(3,614)	(2,501)
出售物業、廠房及設備所得款	1	1
購買物業、廠房及設備以及無形資產的已付按金	(418)	(6,123)
收購子公司(扣除收購所得現金及現金等價物)	91	—
收購子公司額外權益	(3,063)	—
收購聯營公司之預付款	—	(11,950)
投資活動(所用)/所產生現金淨額	(1,033,589)	378,009
<b>融資活動所產生的現金流量</b>		
租賃付款額的本金部分	(27,589)	(24,487)
借貸所得款	—	395
償還借貸	(328)	(83)
已付利息	(2,453)	(2,210)
非控股權益注資	—	738
已付本公司股東的股息	(234,358)	(200,878)
已付非控股權益的股息	(11,662)	(7,350)
融資活動所用現金淨額	(276,390)	(233,875)
現金及現金等價物(減少)/增加淨額	(954,266)	495,380
期初之現金及現金等價物	1,660,304	1,426,040
現金及現金等價物匯兌(虧損)/收益	(9,624)	891
期末之現金及現金等價物	696,414	1,922,311
<b>現金及現金等價物結餘分析</b>		
銀行及手存現金及到期日為三個月之銀行存款	696,414	1,922,311

第14至31頁的附註為本簡明綜合中期財務資料的組成部份。

## 1 一般資料

本集團從事中藥產品和保健品的生產、零售及批發並提供中醫診療服務。本公司直接控股公司北京同仁堂科技發展股份有限公司(「同仁堂科技」)為於中華人民共和國(「中國」)成立的股份有限公司，於香港聯合交易所有限公司(「聯交所」)主板上市。本公司中間控股公司北京同仁堂股份有限公司(「同仁堂股份」)為於中國註冊成立的股份有限公司，於上海證券交易所上市。本公司最終控股公司中國北京同仁堂(集團)有限責任公司(「同仁堂集團公司」)為於中國註冊成立的公司。

本公司股份於2013年5月7日在聯交所GEM上市，並於2018年5月29日轉至於聯交所主板上市。

除另有說明外，本簡明綜合中期財務資料以港元(「港元」)列賬。該等簡明綜合中期財務資料已於2022年8月12日獲董事會批准刊發。

本簡明綜合中期財務資料未經審計。

## 2 編製基準

截至2022年6月30日止六個月的簡明綜合中期財務資料乃根據香港會計師公會頒佈的香港會計準則(「香港會計準則」)第34號「中期財務報告」以及聯交所證券上市規則的披露規定編製。

載於本簡明綜合中期財務資料中的截至2021年12月31日止年度之財務資料乃為比較資料及摘錄自該年度的法定綜合財務報表但此等資料並不構成公司該年度的法定綜合財務報表。根據香港《公司條例》(第622章)第436條須披露與此等法定財務報表有關的進一步資料如下：

本公司已按香港《公司條例》(第622章)第662(3)條及附表6的第3部向公司註冊處交付截至2021年12月31日止年度之財務報表。

## 3 重大會計政策

除下文所披露外，本集團所採用於編製本簡明綜合中期財務資料的會計政策與截至2021年12月31日止年度之財務報表所採用者為一致。

中期收益之稅項按適用於預期年度盈利總額的稅率計提。

### (a) 採納新修訂框架及準則之修訂

本集團所採納與本集團業務相關且於2022年1月1日或之後開始之財政年度須強制採用的新修訂框架及準則之修訂如下：

年度改進計劃(修訂本)	香港財務報告準則2018–2020年的 年度改進
香港財務報告準則第3號、 香港會計準則第16號及 第37號(修訂本)	小範圍修訂
會計指引5(修訂本)	共同控制的合併會計法

採納上述新修訂框架及準則之修訂對本簡明綜合中期財務資料並無任何重大財務影響。



## 3 重大會計政策(續)

### (b) 尚未生效的新訂準則及準則之修訂

下列新訂準則及準則之修訂與本集團於2023年1月1日或之後開始的會計期或較後期間強制實行，惟本集團並無提早採納。

香港詮釋第5號(二零二零年)	財務報表之呈列 — 借款人對包含隨時要求償還條文之有期貨款之分類 <sup>(1)</sup>
香港會計準則第1號(修訂本)	負債分類為流動或非流動 <sup>(1)</sup>
香港財務報告準則第17號 (新準則)	保險合約 <sup>(1)</sup>
香港會計準則第1號及 香港財務報告準則實務聲明 第2號(修訂本)	會計政策披露 <sup>(1)</sup>
香港會計準則第8號(修訂本)	會計估計的定義 <sup>(1)</sup>
香港會計準則第12號(修訂本)	與單一交易所產生之資產及 負債有關的遞延所得稅 <sup>(1)</sup>
香港財務報告準則第10號及 香港會計準則第28號(修訂本)	與合資或關聯企業間之資產出售或 投入 <sup>(2)</sup>

<sup>(1)</sup> 於2023年1月1日開始的會計期間生效

<sup>(2)</sup> 生效日期待定

當上述新訂準則及準則之修訂生效時，本集團將應用此等準則及準則之修訂。

## 4 估計

編製中期財務資料要求管理層對影響會計政策應用與資產及負債及收支呈報金額作出判斷、估計及假設。實際結果或有別於該等估計。

編製本簡明綜合中期財務資料時，管理層應用本集團會計政策所作主要判斷及估計不確定因素的主要來源與本集團截至2021年12月31日止年度之財務報表所採納者一致。

## 5 財務風險管理

### (a) 財務風險因素

本集團業務面臨多項財務風險：市場風險（包括貨幣風險及現金流利率風險）、信貸風險及流動資金風險。

本簡明綜合中期財務資料並無包括年度財務報表所要求的所有財務風險管理資料及披露，須與本集團截至2021年12月31日止年度之財務報表一併閱讀。

風險管理政策及程序自上一個年結日以來並無任何改變。

### (b) 流動資金風險

相比2021年12月31日，金融負債的合約未貼現現金流出並無重大變動。

## 6 收入及分部資料

### (a) 收入

	未經審計	
	截至6月30日止六個月	
	2022年 千港元	2021年 千港元
銷售產品	604,824	681,028
服務收入	21,466	22,921
品牌使用費收益	68	82
	<b>626,358</b>	<b>704,031</b>

### (b) 分部資料

主要經營決策者已被確認為本公司的執行董事(「執行董事」)。執行董事審閱本集團內部報告以評估表現並分配資源，同時根據該等報告釐定營運分部。

執行董事根據各個營運分部的收入及分部業績評估分部表現。執行董事根據實體的位置及本集團主要經營決策者為分配資源及評估表現所審閱的資料釐定營運分部並釐定本集團有三個呈報營運分部。

## 6 收入及分部資料(續)

### (b) 分部資料(續)

收入來源地區按銷售貨品及提供服務所在地分析。相關詳情如下：

- (i) 香港 — 在香港透過零售店舖銷售中藥產品及保健品並提供中醫診療服務，以及批發中藥產品及保健品。此外，該分部包括來自使用「同仁堂」品牌名稱的海外實體的品牌使用費收益。
- (ii) 中國內地(中國，但就本中期報告而言，不包括香港、澳門及台灣地區) — 於中國內地批發保健品及向中國內地以外客戶獨家分銷同仁堂科技及同仁堂股份的同仁堂品牌產品。
- (iii) 海外 — 於其他海外國家(包括澳門)零售及批發中藥產品及保健品以及提供中醫診療服務。

未分配項目主要包括企業開支。

分部間銷售根據相關方協定之條款進行。

分部資產包括物業、廠房及設備、使用權資產、無形資產、按權益法入賬之投資、以公允價值計量且其變動計入其他綜合收益的金融資產、購置物業、廠房及設備以及無形資產的已付按金、遞延所得稅資產、存貨、貿易應收款項及其他流動資產、銀行定期存款及現金及現金等價物，分部負債包括借貸、租賃負債、貿易及其他應付款項、當期及遞延所得稅負債。

6 收入及分部資料(續)

(b) 分部資料(續)

(i) 簡明綜合收益表的分析

	香港 千港元	中國內地 千港元	海外 千港元	總額 千港元
<b>截至2022年6月30日 止六個月(未經審計)</b>				
分部收入	470,501	148,866	246,543	865,910
分部間收入	(160,270)	(79,282)	-	(239,552)
來自外部客戶之收入	310,231	69,584	246,543	626,358
收入確認的時點				
在某一時點	309,510	68,841	226,473	604,824
在一段時間內	721	743	20,070	21,534
	310,231	69,584	246,543	626,358
分部業績	269,157	(9,316)	50,763	310,604
分部間對銷				(18,674)
經營利潤				291,930
財務收益	2,941	245	369	3,555
財務支出	(802)	(54)	(1,597)	(2,453)
應佔按權益法入賬之投資虧損				(4,678)
除所得稅前利潤				288,354
所得稅開支				(50,231)
期間利潤				238,123

6 收入及分部資料(續)

(b) 分部資料(續)

(i) 簡明綜合收益表的分析(續)

	香港 千港元	中國內地 千港元	海外 千港元	總額 千港元
<b>截至2021年6月30日</b>				
<b>止六個月(未經審計)</b>				
分部收入	565,521	240,276	243,828	1,049,625
分部間收入	(267,298)	(78,224)	(72)	(345,594)
來自外部客戶之收入	298,223	162,052	243,756	704,031
收入確認的時點				
在某一時點	297,559	159,570	223,899	681,028
在一段時間內	664	2,482	19,857	23,003
	298,223	162,052	243,756	704,031
分部業績	312,804	27,814	48,703	389,321
分部間對銷				(41,910)
經營利潤				347,411
財務收益	2,402	133	189	2,724
財務支出	(799)	(100)	(1,311)	(2,210)
應佔按權益法入賬之投資利潤				205
除所得稅前利潤				348,130
所得稅開支				(57,413)
期間利潤				290,717

6 收入及分部資料(續)

(b) 分部資料(續)

(ii) 簡明綜合資產負債表的分析

	香港 千港元	中國內地 千港元	海外 千港元	總額 千港元
於2022年6月30日 (未經審計)				
分部資產及負債				
總資產	2,872,948	471,133	489,569	3,833,650
按權益法入賬之投資	8,776	35,266	7,308	51,350
總負債	(147,282)	(48,516)	(117,964)	(313,762)
於2021年12月31日 (經審計)				
分部資產及負債				
總資產	2,815,098	581,373	438,511	3,834,982
按權益法入賬之投資	9,260	40,599	8,037	57,896
總負債	(127,969)	(47,554)	(119,955)	(295,478)

7 按性質劃分的開支

	未經審計	
	截至6月30日止六個月	
	2022年 千港元	2021年 千港元
出售存貨成本	161,289	165,656
僱員福利開支(包括董事酬金)	92,805	104,213
新型冠狀病毒肺炎相關租金減讓	(113)	(19)
短期租賃費用	4,927	7,500
不包括於租賃負債內的可變租賃付款費用(附註)	153	201
使用權資產折舊	29,800	26,432
無形資產攤銷(附註13)	1,487	650
物業、廠房及設備折舊(附註12)	6,552	6,446
出售物業、廠房及設備之虧損	1	2
存貨撇減	63	45
貿易應收款項之減值計提撥回	(809)	(1,320)
宣傳及廣告開支	5,004	7,295
匯兌收益淨額	(143)	(78)

附註：可變租賃付款費用指若干零售店產生的收入按百分比計算後超出其固定租金的金額。



## 8 淨財務收益

	未經審計	
	截至6月30日止六個月	
	2022年 千港元	2021年 千港元
財務收益		
銀行存款	3,555	2,724
財務支出		
銀行借貸	(1)	(1)
租賃負債	(2,452)	(2,209)
	(2,453)	(2,210)
淨財務收益	1,102	514

## 9 所得稅開支

就期內估計應課稅利潤按16.5% (2021年16.5%) 的稅率計提香港利得稅。就於中國內地營運的附屬公司期內估計應課稅利潤按25% (2021年：25%) 的稅率計提中國企業所得稅。海外利潤的稅項基於期內估計應課稅利潤按實體經營所在國家的現行稅率計算。

	未經審計	
	截至6月30日止六個月	
	2022年 千港元	2021年 千港元
當期所得稅		
香港	42,225	51,204
中國	28	6,668
海外	8,007	7,056
	50,260	64,928
遞延所得稅	(29)	(7,515)
所得稅支出	50,231	57,413

## 10 每股盈利

每股基本盈利乃按本公司擁有人應佔利潤除以期內已發行普通股的加權平均數計算。

	未經審計	
	截至6月30日止六個月	
	2022年	2021年
本公司擁有人應佔利潤(千港元)	214,638	267,218
已發行普通股加權平均數(千股)	837,100	837,100
每股盈利(港元)	0.26	0.32

截至2022年6月30日止六個月，無具潛在攤薄效應之股份(2021年：無)。

## 11 股息

於2022年6月，已付截至2021年12月31日止年度的股息為234,388,000港元(2021年：200,904,000港元)。

截至2022年6月30日止六個月，董事會不建議派付中期股息(2021年：無)。

## 12 物業、廠房及設備

物業、廠房及設備的賬面淨值分析如下：

	千港元
於2022年1月1日(經審計)	183,309
增加	5,688
收購子公司	33
處置	(47)
折舊開支	(6,552)
貨幣兌換差額	(1,920)
於2022年6月30日(未經審計)	180,511

於2022年6月30日，銀行借款以賬面值9,793,000港元(2021年12月31日：10,406,000港元)的永久業權土地及樓宇作為抵押。

## 13 無形資產

無形資產的賬面淨值分析如下：

	商譽	電腦軟件	其他 無形資產	總額
	千港元	千港元	千港元	千港元
於2022年1月1日 (經審計)	49,419	7,417	4,117	60,953
攤銷	-	(837)	(650)	(1,487)
於2022年6月30日 (未經審計)	49,419	6,580	3,467	59,466

## 14 貿易應收款項及其他流動資產

	未經審計 2022年 6月30日 千港元	經審計 2021年 12月31日 千港元
貿易應收款項		
— 直接控股公司	—	288
— 同系附屬公司	39,076	23,974
— 合營企業	3,033	2,693
— 聯營公司	16,039	27,148
— 第三方	433,387	487,111
貿易應收款項，總額	491,535	541,214
減：減值損失	(13,527)	(14,737)
淨貿易應收款項	478,008	526,477
預付款項及其他應收款項	24,626	24,175
按金	16,553	17,756
應收合營企業款項	970	970
	520,157	569,378

根據發票日期的貿易應收款項(包括應收關聯方的貿易款項)的賬齡分析如下：

	未經審計 2022年 6月30日 千港元	經審計 2021年 12月31日 千港元
最多90天	249,006	457,121
91至180天	9,286	45,779
181至365天	209,469	29,803
365天以上	23,774	8,511
	491,535	541,214

## 15 股本

	股份數目	股本 千港元
已發行及繳足普通股：		
於2022年1月1日(經審計)及 2022年6月30日(未經審計)	837,100,000	938,789

## 16 貿易及其他應付款項

	未經審計 2022年 6月30日 千港元	經審計 2021年 12月31日 千港元
貿易應付款項		
— 中間控股公司	13,885	9,343
— 直接控股公司	12,836	12,801
— 同系附屬公司	479	—
— 第三方	32,140	12,452
貿易應付款項	59,340	34,596
應計費用及其他應付款項	57,037	88,446
合同負債	3,966	4,508
	120,343	127,550

根據發票日期的貿易應付款項(包括應付關聯方的貿易款項)的賬齡分析如下：

	未經審計 2022年 6月30日 千港元	經審計 2021年 12月31日 千港元
最多90天	51,286	30,273
91至180天	2,499	33
181至365天	1,036	—
365天以上	4,519	4,290
	59,340	34,596

## 17 承擔

### (a) 資本承擔

	未經審計 2022年 6月30日 千港元	經審計 2021年 12月31日 千港元
已訂約但未撥備 — 物業、廠房及設備	2,800	3,342

### (b) 租賃承擔

本集團已確認租賃為使用權資產，以下所載之短期及低價值租賃除外：

	未經審計 2022年 6月30日 千港元	經審計 2021年 12月31日 千港元
一年內	4,378	1,509

於2022年6月30日及2021年12月31日，本集團無已承諾但租賃期未開始的未折現未來租賃付款額。

## 18 重大關聯方交易

除簡明綜合中期財務資料所披露的關聯方交易外，下列交易乃與關聯方進行：

		未經審計	
		截至6月30日止六個月	
	附註	2022年 千港元	2021年 千港元
<b>(a)</b>	銷售產品予：		
	— 直接控股公司	(i) 1,879	—
	— 同系附屬公司	(i) 40,165	69,736
	— 合營企業	(i) 851	967
	— 聯營公司	(i) 1,286	12,668
		44,181	83,371
<b>(b)</b>	向以下公司購買產品：		
	— 直接控股公司	(i) 16,660	11,403
	— 中間控股公司	(i) 15,794	16,121
	— 同系附屬公司	(i) 38,666	229
		71,120	27,753
<b>(c)</b>	來自合營企業之品牌使用費收益	(ii) 68	82
<b>(d)</b>	向同系附屬公司支付之租金開支	(i) 2,440	2,438
<b>(e)</b>	向同系附屬公司支付之廣告代理 服務費用	(i) 90	1,175

於2022年6月30日，本集團就相關物業租賃確認應付同系附屬公司的租賃負債2,727,000港元(2021年12月31日：4,761,000港元)。

18 重大關聯方交易 (續)

(f) 主要管理人員薪酬

主要管理人員包括執行董事和高級管理人員。就僱員服務向主要管理人員支付或應付的酬金如下：

	未經審計	
	截至6月30日止六個月	
	2022年 千港元	2021年 千港元
薪金和其他短期福利	2,761	2,340
退休金成本 — 定額供款計劃	152	116
	2,913	2,456

附註：

- (i) 該等交易於一般業務過程中按雙方協定的價格及條款進行。
- (ii) 品牌使用費乃本公司根據品牌使用權協議按該等合營企業營業收入的1%和稅前利潤的1.5%的較高者按年收取。根據該等協議，該等合營企業獲准使用「同仁堂」品牌名稱營運。



### 董事及主要行政人員於股份中的權益

於2022年6月30日，董事及本公司主要行政人員於本公司或其任何相聯法團(定義見《證券及期貨條例》(「證券及期貨條例」)第XV部)(香港法例第571章)的股份及相關股份中，擁有根據證券及期貨條例第XV部須知會本公司的權益(包括根據證券及期貨條例有關規定彼等當作或視作擁有的權益)及根據證券及期貨條例第352條須予備存的登記冊所記錄或根據聯交所證券上市規則(「上市規則」)附錄10所載的《上市發行人董事進行證券交易的標準守則》(「標準守則」)之規定須知會本公司及聯交所的權益及淡倉如下：

### 股份好倉

	權益性質	身份	股份數目	佔已發行股本 的概約百分比
<b>本公司</b>				
丁永玲	個人	實益擁有人	410,000	0.049%
陳飛	個人	實益擁有人	22,000	0.003%
林曼	個人	實益擁有人	290,000	0.035%

除上文所披露外，概無董事及本公司主要行政人員於本公司及其相聯法團(定義見證券及期貨條例第XV部)的股份、相關股份及債權證中，擁有根據證券及期貨條例第352條須予備存的登記冊所記錄或根據上市規則附錄10所載的標準守則須知會本公司及聯交所的任何權益及淡倉。

### 主要股東

於2022年6月30日，在本公司股份及相關股份中擁有根據證券及期貨條例第XV部已知會本公司及聯交所及登記於本公司所根據證券及期貨條例第336條備存登記冊的權益或知會本公司的權益的人士(董事或本公司主要行政人員除外)如下：

### 股份好倉

股東名稱	身份	股份數目	佔已發行股本 的概約百分比
同仁堂科技	實益擁有人	318,540,000	38.05%
同仁堂股份 <sup>(1)</sup>	實益擁有人	281,460,000	33.62%
	受控制公司的權益	318,540,000	38.05%
同仁堂集團公司 <sup>(2)</sup>	受控制公司的權益	600,000,000	71.67%

附註：

- (1) 同仁堂股份直接持有同仁堂科技已發行股本的46.85%。因此，同仁堂股份視為擁有同仁堂科技所持本公司318,540,000股股份的權益。
- (2) 同仁堂集團公司直接持有同仁堂股份已發行股本的52.45%，而同仁堂股份則直接持有同仁堂科技已發行股本的46.85%。同仁堂集團公司亦直接持有同仁堂科技共1.40%內資股及H股股份。故此，同仁堂集團公司視為擁有同仁堂科技及同仁堂股份分別所持本公司318,540,000股股份及本公司281,460,000股股份的權益。

除上文所披露外，本公司並無獲悉任何人士(董事或本公司主要行政人員除外)知會擁有根據證券及期貨條例第XV部條文須向本公司披露或根據證券及期貨條例第336條本公司須予備存的登記冊所記錄的本公司股份或相關股份權益或淡倉。

### 收購股份或債權證的權利

除上文「董事及主要行政人員於股份中的權益」一節所披露者外，截至2022年6月30日止六個月內任何時間，本公司、其任何附屬公司或其任何同系附屬公司概無訂有任何安排，賦予本公司董事或主要行政人員或彼等各自的聯繫人（定義見上市規則）任何權利可認購本公司或任何相聯法團（定義見證券及期貨條例）的證券或透過收購本公司或任何其他法人團體的股份或債權證的方式取得利益。

### 所持競爭業務權益

為妥善記錄及界定本公司、同仁堂股份、同仁堂科技及同仁堂集團公司（統稱「控股股東」）各自的業務分野，各控股股東與本公司於2013年4月18日訂立不競爭契據（「不競爭契據」），其詳情刊載於本公司2013年4月25日的招股章程（「招股章程」），除非彼等共同實際擁有本公司權益少於30%，否則各控股股東於任何時間均不會，並促使彼等各自的附屬公司不會在未經本公司事先書面同意的情況下，直接或間接（借助本集團權益而進行者除外）：

- (i) 於中國內地以外的市場（「非中國市場」）從事研發、製造及銷售以靈芝或靈芝孢子為原材料的產品；
- (ii) 於非中國市場從事研發、製造及銷售任何「同仁堂」品牌的產品，惟為日本兩名獨立第三方製造的中藥產品除外。僅此說明，在不影響不競爭契據一般性原則下，除目前於日本的除外業務外，不會與非中國市場任何其他各方訂立與日本除外業務類似的安排；
- (iii) 於非中國市場銷售或註冊（新註冊或續期）安宮牛黃丸；
- (iv) 於非中國市場從事任何中藥產品的分銷，惟本公司招股章程所披露的若干現有安排除外；及
- (v) 進行任何「同仁堂」品牌產品的新海外註冊（第(i)至(v)項統稱為「受限制業務」）。

此外，根據不競爭契據，各控股股東亦承諾，倘彼等各自及／或其任何聯繫人士直接或間接獲要約或獲悉任何與受限制業務相關的項目或新業務機會（「新業務機會」），其必須(i)立即且無論如何不得遲於七(7)天向本公司發出有關該等機會的書面通知，並向本公司提供其合理要求的資料，以使本公司可在知情情況下對該等機會作出評估；及(ii)盡力促使該等機會按不遜於其及／或其聯繫人士獲提供的條款提供予本公司。董事（包括獨立非執行董事）將審閱新業務機會，並於收到接獲控股股東通知後三十(30)個營業日內決定是否投資新業務機會。

同仁堂集團公司亦向本公司授予優先認購權，本公司可按不遜於同仁堂集團公司願意向其他人士出售的條款收購其所持北京同仁堂香港藥業管理有限公司、北京同仁堂（英國）有限公司及北京同仁堂太豐股份有限公司的權益。

有見及此，本集團採用下列企業管治措施以應付任何日後潛在競爭業務產生的任何潛在利益衝突及保障本公司股東利益：

- (i) 獨立非執行董事須至少每年審閱控股股東有否遵守及執行不競爭契據的條款；及
- (ii) 本公司將於年報披露獨立非執行董事基於遵守及執行不競爭契據之條款進行的審閱。

## 其他資料

為監察母集團(即同仁堂集團公司、同仁堂股份、同仁堂科技及其各附屬公司，本集團及各自的前身除外)的競爭業務，由兩名無權益董事(即陳飛先生及林曼女士)組成之執行委員會(「競爭執行委員會」)已成立，其主要職責如下：

- (a) 對母集團分銷渠道(包括零售店舖及批發客戶)進行季度檢查，以檢查是否有以靈芝或靈芝孢子為原材料的產品(本集團製造的破壁靈芝孢子粉膠囊除外)於非中國市場銷售；及
- (b) 每季與母集團代表溝通，確認彼等的研發產品組合中是否有以靈芝或靈芝孢子為原材料的產品。

由三名獨立非執行董事(即曾鈺成先生(主席)、趙中振先生及陳毅馳先生)組成之監察委員會(「競爭監察委員會」)已成立，其主要職責如下：

- (a) 每季開會並審閱競爭執行委員會的季度檢查記錄及每日通訊記錄(如適用)；及
- (b) 向董事會報告競爭執行委員會所提供記錄的審閱結果(將刊載於本公司年報)。

### 購買、出售或贖回本公司上市證券

於本期內，本公司及其任何附屬公司概無購買、出售或贖回本公司任何上市證券。

### 遵守上市發行人之董事進行證券交易的標準守則

本公司已採納上市規則附錄10所載的上市發行人董事進行證券交易的標準守則。經特定查詢後，全體董事確認於本期內已遵守了標準守則內列載的標準及本公司採納的關於董事進行證券交易的行為守則。

### 企業管治守則

於本期內，本公司一直遵守上市規則附錄14企業管治守則所載規定。

### 董事資料變更

根據上市規則第13.51B(1)條之規定，本公司須予披露自本公司2021年報刊發以來之董事資料之變更載列如下：

1. 按薪酬委員會之建議，董事會已審閱並決議調整獨立非執行董事的董事袍金為每月24,000港元，自2022年7月1日起生效。
2. 獨立非執行董事陳毅馳先生分別於2022年4月1日及2022年6月1日獲委任為飛思達科技控股有限公司(股份代號：1782)之財務總監兼公司秘書。

除上文所披露者外，概無其他資料須根據上市規則第13.51B(1)條之規定而予以披露。

### 風險管理及內部監控

風險管理及內部監控是本集團運營及管治流程中至關重要的一環。有效的風險管理及內部監控有助於本集團識別和評估風險、採取措施應對威脅、貫徹落實發展戰略及確保實現既定目標。

本集團之風險管理及內部監控架構以「三道防線」模式為基礎，包括日常營運監控、風控合規管理以及獨立監督保證。

隨著內外部環境的不斷變化，本集團主動、系統、持續地對經營過程中的風險事項進行識別、評估，明確風險管控職責，檢視風險管控措施的充分性和有效性，不斷將風險管控理念融入運營及管治流程的各個環節，全面加強集團風險管控能力，保障經營目標的實現和持續穩健的發展。

本期內，相關職能部室和業務單位按照分工，各司其職、各盡其責，對風險進行日常監控，並通過風險監控報告匯報重大風險的總體情況及風險管理活動。有關風險監控報告經過進一步分析匯總後形成本集團風險管理報告向審核委員會及董事會匯報，以供持續監督及檢討本集團風險管理及內部監控系統的有效性。

### 審核委員會

審核委員會已經審閱本集團截至2022年6月30日止六個月的未經審核中期財務報表及中期報告。就本公司採納的會計處理方法而言，董事會與審核委員會之間並無出現意見分歧。

承董事會命  
北京同仁堂國藥有限公司  
主席  
丁永玲

香港，2022年8月12日



[cm.tongrentang.com](http://cm.tongrentang.com)