

香港交易及結算所有限公司及香港聯合交易所有限公司對本公告的內容概不負責，對其準確性或完整性亦不發表任何聲明，並明確表示概不就因本公告全部或部份內容而產生或因倚賴該等內容而引致之任何損失承擔任何責任。



**DONGJIANG ENVIRONMENTAL COMPANY LIMITED\***

**東江環保股份有限公司**

(於中華人民共和國註冊成立之股份有限公司)

(股份代號：00895)

## 截至2022年6月30日止六個月的未經審計中期業績公告

東江環保股份有限公司(「本公司」)董事會(「董事會」)僅此宣佈本公司及其附屬公司(「本集團」)截至2022年6月30日止六個月的未經審計中期業績公告。本中期業績公告載列本公司2022年中期報告全文，並符合香港聯合交易所有限公司證券上市規則中有關中期業績初步公告附載的資料之要求。

本公告將分別刊發於本公司網站([www.dongjiang.com.cn](http://www.dongjiang.com.cn))及香港聯合交易所有限公司(「聯交所」)網站([www.hkexnews.hk](http://www.hkexnews.hk))。

本公司2022年中期報告的印刷版將於2022年9月寄發予本公司H股股東，並將分別刊發於聯交所網站([www.hkexnews.hk](http://www.hkexnews.hk))及本公司網站([www.dongjiang.com.cn](http://www.dongjiang.com.cn))。

承董事會命  
東江環保股份有限公司  
譚侃  
董事長

中國，深圳市  
2022年8月26日

於本公告日期，本公司董事會由三位執行董事譚侃先生、余中民先生及林培鋒先生；三位非執行董事唐毅先生、單曉敏女士及晉永甫先生；及三位獨立非執行董事李金惠先生、蕭志雄先生及郭素頤女士組成。

\* 僅供識別

## 公司資料

### 執行董事

譚侃(董事長)

余中民(總裁)

(於2022年1月6日被委任)

林培鋒

### 非執行董事

唐毅

單曉敏

晉永甫

### 獨立非執行董事

李金惠

蕭志雄

郭素頤

### 監事

余帆(於2022年1月6日被委任)

張好

江萍

黃海平(於2022年1月6日辭任)

### 公司秘書

莫明慧

### 審計委員會

蕭志雄(主席)

李金惠

郭素頤

### 薪酬與考核委員會

郭素頤(主席)

李金惠

蕭志雄

### 提名委員會

李金惠(主席)

譚侃

蕭志雄

### 戰略發展委員會

譚侃(主席)

林培鋒

李金惠

### 授權代表

譚侃

莫明慧

### 股份代號

在深圳證券交易所上市

之A股：002672

在香港聯合交易所有限公司上市

之H股：00895

### 接收傳票及通告的授權代表

麥振興律師事務所

### 境外核數師

中審眾環(香港)會計師事務所有限公司

### 境內核數師

中審眾環會計師事務所(特殊普通合夥)

### 法律顧問

麥振興律師事務所(香港法律)

國浩律師(深圳)律師事務所(中國法律)



### 主要往來銀行

中國招商銀行

### 香港H股股份過戶

卓佳登捷時有限公司

香港

夏慤道16號

遠東金融中心17樓

### 註冊辦事處

中華人民共和國深圳市南山區

高新區北區朗山路9號

東江環保大樓

1樓，3樓，8樓北面，9-12樓

### 公司網頁

[www.dongjiang.com.cn](http://www.dongjiang.com.cn)

### 香港主要營業地點

香港

德輔道中259-265號

海外銀行大廈6樓

## 簡明綜合全面收益表

|                        | 附註 | 截至2022年<br>6月30日<br>止六個月<br>(未經審核)<br>人民幣千元 | 截至2021年<br>6月30日<br>止六個月<br>(未經審核)<br>人民幣千元 |
|------------------------|----|---|---|
| 收益                     | 4  | 2,033,460                                   | 1,656,202                                   |
| 銷售及服務成本                |    | (1,622,030)                                 | (1,159,535)                                 |
| 毛利                     |    | 411,430                                     | 496,667                                     |
| 其他收入                   |    | 46,562                                      | 31,458                                      |
| 銷售開支                   |    | (48,207)                                    | (57,754)                                    |
| 行政開支                   |    | (189,960)                                   | (182,377)                                   |
| 其他經營開支                 |    | (101,005)                                   | (96,363)                                    |
| 貿易應收款項、應收貸款及<br>其他應收款項 |    |   |   |
| 虧損撥備淨額                 |    | (6,228)                                     | (5,073)                                     |
| 商譽減值虧損                 |    | (8,627)                                     | -   |
| 財務成本                   | 5  | (84,216)                                    | (58,801)                                    |
| 分佔聯營公司業績               |    | (2,222)                                     | (425)                                       |
| 分佔合營企業業績               |    | 45  | 12,564                                      |
| 除稅前溢利                  | 6  | 17,572                                      | 139,896                                     |
| 所得稅開支                  | 7  | (10,857)                                    | (19,524)                                    |
| 期內溢利                   |    | 6,715                                       | 120,372                                     |

## 簡明綜合全面收益表(續)

| 附註   | 截至2022年<br>6月30日<br>止六個月<br>(未經審核)<br>人民幣千元 | 截至2021年<br>6月30日<br>止六個月<br>(未經審核)<br>人民幣千元 |
|--|---|---|
| 其他綜合(損失)收入<br>其後重新分類或可能重新分類至<br>損益的項目<br>換算海外業務的匯兌差額 | (8)   | 23  |
| 期內全面收益總額   | 6,707                                       | 120,395                                     |
| 以下人士應佔期內溢利(虧損)：                                      |   |   |
| 本公司權益持有人   | 20,410                                      | 111,617                                     |
| 非控股權益  | (13,695)                                    | 8,755                                       |
| 期內溢利   | 6,715                                       | 120,372                                     |
| 以下人士應佔期內全面收益(虧損)總額：                                  |   |   |
| 本公司權益持有人   | 20,402                                      | 111,640                                     |
| 非控股權益  | (13,695)                                    | 8,755                                       |
| 期內全面收益總額   | 6,707                                       | 120,395                                     |
| 每股盈利   | 人民幣分<br>(未經審核)                              | 人民幣分<br>(未經審核)                              |
| —基本及攤薄   | 2.32  | 12.69                                       |

8

## 簡明綜合財務狀況表

|  | 附註 | 於2022年<br>6月30日<br>(未經審核)<br>人民幣千元 | 於2021年<br>12月31日<br>(經審核)<br>人民幣千元 |
|--|----|------------------------------------|------------------------------------|
| <b>非流動資產</b>                                   |    |                                    |                                    |
| 投資物業   |    | 456,663                            | 456,663                            |
| 物業、廠房及設備                                       |    | 4,391,279                          | 4,367,619                          |
| 在建工程   |    | 1,159,742                          | 1,015,213                          |
| 使用權資產  |    | 762,767                            | 774,965                            |
| 無形資產   |    | 515,935                            | 539,893                            |
| 商譽   |    | 1,173,775                          | 1,182,402                          |
| 於聯營公司的權益                                       |    | 192,400                            | 194,812                            |
| 於合營企業的權益                                       |    | 103,454                            | 103,409                            |
| 指定為按公允價值計入其他綜合收益<br>(「按公允價值計入其他綜合收益」)<br>的金融資產 |    | 4,243                              | 4,243                              |
| 貿易應收款項及合同資產                                    | 11 | 87,162                             | 96,931                             |
| 其他非流動資產  |    | 48,828                             | 49,341                             |
| 遞延稅項資產   |    | 49,636                             | 50,389                             |
|  |    | <b>8,945,884</b>                   | <b>8,835,880</b>                   |
| <b>流動資產</b>                                    |    |                                    |                                    |
| 存貨   |    | 631,599                            | 550,902                            |
| 應收貸款   | 10 | 70,364                             | 103,576                            |
| 貿易應收款項及合同資產                                    | 11 | 1,372,492                          | 1,277,855                          |
| 預付款項、按金及其他應收款項                                 |    | 370,425                            | 491,767                            |
| 預付所得稅  |    | 452                                | 2,809                              |
| 現金及現金等價物                                       |    | 670,450                            | 550,421                            |
|  |    | <b>3,115,782</b>                   | <b>2,977,330</b>                   |

## 簡明綜合財務狀況表(續)

|                 | 附註 | 於2022年<br>6月30日<br>(未經審核)<br>人民幣千元 | 於2021年<br>12月31日<br>(經審核)<br>人民幣千元 |
|-----------------|----|------------------------------------|------------------------------------|
| <b>流動負債</b>     |    |                                    |                                    |
| 貿易應付款項          | 12 | 681,506                            | 839,976                            |
| 合同負債            |    | 128,005                            | 138,257                            |
| 租賃負債            |    | 2,777                              | 5,011                              |
| 計息借款的即期部分       | 13 | 1,442,550                          | 2,186,375                          |
| 應付債券            | 14 | 754,791                            | 19,422                             |
| 應付控股股東款項        | 15 | 338,691                            | 332,742                            |
| 應付所得稅           |    | 13,916                             | 15,709                             |
| 其他應付款項          |    | 253,514                            | 268,029                            |
|                 |    | <b>3,615,750</b>                   | <b>3,805,521</b>                   |
| <b>流動負債淨額</b>   |    | <b>(499,968)</b>                   | <b>(828,191)</b>                   |
| <b>總資產減流動負債</b> |    | <b>8,445,916</b>                   | <b>8,007,689</b>                   |

## 簡明綜合財務狀況表(續)

|              | 附註 | 於2022年<br>6月30日<br>(未經審核)<br>人民幣千元 | 於2021年<br>12月31日<br>(經審核)<br>人民幣千元 |
|--------------|----|------------------------------------|------------------------------------|
| <b>非流動負債</b> |    |                                    |                                    |
| 租賃負債         |    | 2,738                              | 3,525                              |
| 計息借款         | 13 | 2,138,845                          | 1,173,418                          |
| 應付債券         | 14 | 499,665                            | 1,099,387                          |
| 撥備           | 16 | 183,168                            | 77,924                             |
| 遞延收入         |    | 173,255                            | 162,774                            |
| 遞延稅項負債       |    | 37,068                             | 37,780                             |
| 其他應付款項       |    | 4,887                              | 5,086                              |
|              |    | <b>3,039,626</b>                   | <b>2,559,894</b>                   |
| <b>淨資產</b>   |    | <b>5,406,290</b>                   | <b>5,447,795</b>                   |
| <b>資本及儲備</b> |    |                                    |                                    |
| 股本           | 17 | 879,267                            | 879,267                            |
| 儲備           |    | 3,697,802                          | 3,725,652                          |
| 本公司權益持有人應佔股權 |    | <b>4,577,069</b>                   | <b>3,725,652</b>                   |
| 非控股權益        |    | 829,221                            | 842,876                            |
| <b>權益總額</b>  |    | <b>5,406,290</b>                   | <b>5,447,795</b>                   |



## 簡明綜合權益變動表

|                        | 本公司擁有人應佔股權            |                         |                         |        |       |                         |                         |                         |                         |                       |                          |                         |
|------------------------|-----------------------|-------------------------|-------------------------|--------|-------|-------------------------|-------------------------|-------------------------|-------------------------|-----------------------|--------------------------|-------------------------|
|                        | 股本<br>(未經審核)<br>人民幣千元 | 資本儲備<br>(未經審核)<br>人民幣千元 | 法定儲備<br>(未經審核)<br>人民幣千元 | 物業重估   |       | 匯兌儲備<br>(未經審核)<br>人民幣千元 | 其他儲備<br>(未經審核)<br>人民幣千元 | 累計溢利<br>(未經審核)<br>人民幣千元 | 儲備總額<br>(未經審核)<br>人民幣千元 | 小計<br>(未經審核)<br>人民幣千元 | 非控股權益<br>(未經審核)<br>人民幣千元 | 權益總額<br>(未經審核)<br>人民幣千元 |
|                        |                       |                         |                         | 儲備     | 儲備    |                         |                         |                         |                         |                       |                          |                         |
| 於 <b>2022年1月1日</b>     | 879,267               | 451,166                 | 275,428                 | 17,851 | (199) | 199                     | 2,981,207               | 3,725,652               | 4,604,919               | 842,876               | 5,447,795                |                         |
| 期內溢利                   | -                     | -                       | -                       | -      | -     | -                       | 20,410                  | 20,410                  | 20,410                  | (13,695)              | 6,715                    |                         |
| 其他全面損失<br>換算海外業務的匯兌差額  | -                     | -                       | -                       | -      | (8)   | -                       | -                       | (8)                     | (8)                     | -                     | (8)                      |                         |
| 期內全面收益總額               | -                     | -                       | -                       | -      | (8)   | -                       | 20,410                  | 20,402                  | 20,402                  | (13,695)              | 6,707                    |                         |
| 與本公司權益持有人的交易<br>注資及分派： | -                     | -                       | -                       | -      | -     | -                       | -                       | -                       | -                       | -                     | -                        |                         |
| 其他儲備增加                 | -                     | -                       | -                       | -      | -     | 108                     | -                       | 108                     | 108                     | 40                    | 148                      |                         |
| 股息(附註9)                | -                     | -                       | -                       | -      | -     | -                       | (48,360)                | (48,360)                | (48,360)                | -                     | (48,360)                 |                         |
| 所有權益變動：<br>註銷一家附屬公司    | -                     | -                       | (5,611)                 | -      | -     | -                       | 5,611                   | -                       | -                       | -                     | -                        |                         |
| 於 <b>2022年6月30日</b>    | 879,267               | 451,166                 | 269,817                 | 17,851 | (207) | 307                     | 2,958,868               | 3,697,802               | 4,577,069               | 829,221               | 5,406,290                |                         |

## 簡明綜合權益變動表 (續)

|                   | 本公司擁有人應佔股權            |                         |                         |                               |                         |                         |                         |                         |                       |                          |                         |
|-------------------|-----------------------|-------------------------|-------------------------|-------------------------------|-------------------------|-------------------------|-------------------------|-------------------------|-----------------------|--------------------------|-------------------------|
|                   | 股本<br>(未經審核)<br>人民幣千元 | 資本儲備<br>(未經審核)<br>人民幣千元 | 法定儲備<br>(未經審核)<br>人民幣千元 | 物業重估<br>儲備<br>(未經審核)<br>人民幣千元 | 匯兌儲備<br>(未經審核)<br>人民幣千元 | 其他儲備<br>(未經審核)<br>人民幣千元 | 累計溢利<br>(未經審核)<br>人民幣千元 | 儲備總額<br>(未經審核)<br>人民幣千元 | 小計<br>(未經審核)<br>人民幣千元 | 非控股權益<br>(未經審核)<br>人民幣千元 | 權益總額<br>(未經審核)<br>人民幣千元 |
| 於 2021 年 1 月 1 日  | 879,267               | 465,448                 | 242,460                 | 17,851                        | (221)                   | 1,796                   | 2,932,963               | 3,660,297               | 4,539,564             | 834,076                  | 5,373,640               |
| 期內溢利              | -                     | -                       | -                       | -                             | -                       | -                       | 111,617                 | 111,617                 | 111,617               | 8,755                    | 120,372                 |
| 其他全面收益            | -                     | -                       | -                       | -                             | 23                      | -                       | -                       | 23                      | 23                    | -                        | 23                      |
| 換算海外業務的匯兌差額       | -                     | -                       | -                       | -                             | -                       | -                       | -                       | -                       | -                     | -                        | -                       |
| 期內全面收益總額          | -                     | -                       | -                       | -                             | 23                      | -                       | 111,617                 | 111,640                 | 111,640               | 8,755                    | 120,395                 |
| 與本公司權益持有人的交易      | -                     | -                       | -                       | -                             | -                       | 878                     | -                       | 878                     | 878                   | 456                      | 1,334                   |
| 注資及分派：            | -                     | -                       | -                       | -                             | -                       | -                       | -                       | -                       | -                     | 9,000                    | 9,000                   |
| 其他儲備增加            | -                     | -                       | -                       | -                             | -                       | -                       | -                       | -                       | -                     | -                        | -                       |
| 非控股權益注資           | -                     | -                       | -                       | -                             | -                       | -                       | -                       | -                       | -                     | -                        | -                       |
| 所有權益變動：           | -                     | -                       | -                       | -                             | -                       | -                       | -                       | -                       | -                     | (2,331)                  | (2,331)                 |
| 出售一家附屬公司          | -                     | -                       | -                       | -                             | -                       | 878                     | -                       | 878                     | 878                   | 7,125                    | 8,003                   |
| 於 2021 年 6 月 30 日 | 879,267               | 465,448                 | 242,460                 | 17,851                        | (198)                   | 2,674                   | 3,044,580               | 3,772,815               | 4,652,082             | 849,956                  | 5,502,038               |



## 簡明綜合現金流量表

|   | 截至2022年<br>6月30日<br>止六個月<br>(未經審核)<br>人民幣千元 | 截至2021年<br>6月30日<br>止六個月<br>(未經審核)<br>人民幣千元 |
|---|---|---|
| <b>經營活動所得現金淨額</b>                               | <b>162,052</b>                              | 135,688                                     |
| <b>投資活動</b>                                     |   |   |
| 收購一間附屬公司的預付款項                                   | -   | (20,000)                                    |
| 購買物業、廠房及設備、在建工程及<br>使用權資產                       | (295,765)                                   | (460,329)                                   |
| 出售物業、廠房及設備及無形資產的所得款項                            | 4,005                                       | 1,048                                       |
| 出售和註銷附屬公司的現金流入淨額(流出)                            | 11,105                                      | (1,067)                                     |
| 收購附屬公司應付對價的結算                                   | (24,515)                                    | (4,815)                                     |
| <b>投資活動所用現金淨額</b>                               | <b>(305,170)</b>                            | (485,163)                                   |
| <b>融資活動</b>                                     |   |   |
| 已付利息  | (80,243)                                    | (82,109)                                    |
| 來自計息借款、應付債券及應付控股股東款項<br>的所得款項                   | 2,291,680                                   | 1,911,683                                   |
| 償還計息借款、應付債券及應付控股股東款項<br>非控股權益注資                 | (1,939,698)                                 | (1,417,159)                                 |
|   | -   | 9,000                                       |
| <b>融資活動所得(所用)現金淨額</b>                           | <b>271,739</b>                              | 421,415                                     |
| <b>現金及現金等價物增加(減少)淨額</b>                         | <b>128,621</b>                              | 71,940                                      |
| 報告期初現金及現金等價物                                    | 521,425                                     | 653,579                                     |
| 匯率變動對現金及現金等價物的影響                                | (8)   | 23  |
| <b>報告期末現金及現金等價物(即存放於銀行及<br/>其他金融機構的現金及定期存款)</b> | <b>650,038</b>                              | 725,542                                     |



## 簡明中期財務附註

### 1. 一般資料

東江環保股份有限公司(「本公司」或「公司」)及其附屬公司(統稱「本集團」或「集團」)主要業務為投資控股、加工及銷售資源化利用產品、稀貴金屬回收利用服務、提供廢物處理服務、提供環保系統及服務及化工產品貿易。

除另有說明者外，簡明中期財務資料以人民幣千元(「人民幣千元」)呈列。

### 2. 編製基準

截至2022年6月30日止六個月(「報告期」或「期內」)的簡明中期財務資料乃根據國際會計準則理事會(「國際會計準則理事會」)頒佈的國際會計準則(「國際會計準則」)第34號「中期財務報告」及香港聯合交易所有限公司證券上市規則(「上市規則」)的適用披露規定編製。

本簡明中期財務資料包括截至2022年6月30日止六個月的簡明綜合財務報表及節選解釋附註，其對了解本集團自2021年12月31日以來財務狀況及業績變動而言屬重要，因此不包括根據所有適用國際財務報告準則編製全套財務報表所需的所有資料及披露。其應與截至2021年12月31日止年度綜合財務報表一併閱讀。

簡明中期財務資料未經審核，惟已經本公司審計委員會(「審計委員會」)審閱。



## 簡明中期財務附註

### 2. 編製基準(續)

#### 會計政策變動

編製本簡明中期財務資料所採用的會計政策與編製本集團截至2021年12月31日止年度的綜合財務報表所採用者一致。採納與本集團相關且於本期生效的新訂／經修訂國際財務報告準則(「國際財務報告準則」)對本集團本期及過往期間的業績及財務狀況並無重大影響。

|                |              |
|----------------|--------------|
| 國際會計準則第16號修訂本  | 擬定用途前的所得款項   |
| 國際會計準則第37號修訂本  | 履行合同的成本      |
| 國際財務報告準則第3號修訂本 | 對概念框架的提述     |
| 國際財務報告準則年度改進   | 2018-2020年年度 |

本集團並無提前採納任何已頒佈但於2022年1月1日開始的財政年度尚未生效的新訂／經修訂國際財務報告準則。董事正在評估日後採納新訂／經修訂國際財務報告準則的可能影響，但尚未能合理估計其對本集團業績及財務狀況的影響。

#### 持續經營

簡明中期財務資料已按適用於持續經營基準之原則編製。鑒於流動負債超出流動資產，該等原則之適用程度視乎是否可持續獲得足夠融資或未來取得可獲利業務而定。於報告期末，本集團的流動負債超出流動資產約人民幣499,968,000元。

董事已評估彼等可得的所有相關事實，並認為並無任何重大不利條件妨礙本集團取得足夠可用資金。於2022年6月30日，本集團在銀行及其他金融機構的現金及定期存款約為人民幣650,038,000元。



## 簡明中期財務附註

### 2. 編製基準(續)

#### 持續經營(續)

儘管存在上述情況，簡明中期財務資料已按持續經營基準編製，當中假設本集團能夠在可預見未來以持續經營的方式營運。本公司董事認為，經考慮本集團所採取的措施及安排後，本集團能夠在未來十二個月內履行其到期的財務責任，有關措施及安排詳情如下：

- (i) 於2022年6月30日，本集團可隨時使用的未動用銀行融資約為人民幣6,309,000,000元；及
- (ii) 本公司收到中國銀行間市場交易商協會(「交易商協會」)於2021年2月2日就發行不超過人民幣1,500,000,000元超短期融資券(「超短期融資券」)出具的《接受註冊通知書》(中市協書[2021]SCP32)。超短期融資券將主要用於本集團償還銀行貸款及併購項目。截至2022年6月30日，本公司已發行總額為人民幣500,000,000元超短期融資債券。

### 3. 分部資料

報告分部乃根據內部組織架構、管理要求及報告制度而釐定。本公司的主要管理層(即主要經營決策者)定期審查該等報告分部的經營業績，以決定資源分配及評估其表現。本集團各報告分部提供的主要產品及服務包括工業廢物資源化利用、工業廢物處理處置、稀貴金屬回收、市政廢物處理處置、再生能源利用、環境工程及服務、貿易及其他和家電拆解。

## 簡明中期財務附註

### 3. 分部資料(續)

報告期內，本集團按業務類別分列的部門資料分析如下。

截至2022年6月30日止六個月－未經審核

|              | 工業廢物<br>資源化<br>人民幣千元 | 工業廢物處理<br>處置服務<br>人民幣千元 | 稀貴金屬回收<br>人民幣千元 | 市政廢物處理<br>處置服務<br>人民幣千元 | 再生能源利用<br>人民幣千元 | 環境工程及<br>服務<br>人民幣千元 | 貿易及其他<br>人民幣千元 | 家電拆解<br>人民幣千元 | 未分配金額<br>人民幣千元 | 對銷<br>人民幣千元 | 總計<br>人民幣千元 |
|--------------|----------------------|-------------------------|-----------------|-------------------------|-----------------|----------------------|----------------|---------------|----------------|-------------|-------------|
| 分部收益         | 754,230              | 679,513                 | 375,380         | 82,361                  | 19,912          | 49,303               | 25,373         | 73,321        | 32,896         | (58,829)    | 2,033,460   |
| 分部間收益        | -                    | (11,128)                | -               | -                       | -               | (3,022)              | (11,783)       | -             | (32,896)       | 58,829      | -           |
| 外部客戶收益       | 754,230              | 668,385                 | 375,380         | 82,361                  | 19,912          | 46,281               | 13,590         | 73,321        | -              | -           | 2,033,460   |
| 銷售成本         | (650,072)            | (432,651)               | (339,661)       | (75,242)                | (22,179)        | (31,162)             | (3,632)        | (67,431)      | -              | -           | (1,622,030) |
| 分部經營(成本)收入淨額 | 104,158              | 235,734                 | 35,719          | 7,119                   | (2,267)         | 15,119               | 9,958          | 5,890         | -              | -           | 411,430     |
|              | (86,478)             | (208,381)               | (40,435)        | (4,193)                 | 4,570           | (4,460)              | (3,754)        | (7,246)       | (20,627)       | (20,677)    | (391,681)   |
| 分部除稅前溢利      | 17,680               | 27,353                  | (4,716)         | 2,926                   | 2,303           | 10,659               | 6,204          | (1,356)       | (20,627)       | (20,677)    | 19,749      |
| 分佔聯營公司業績     |                      |                         |                 |                         |                 |                      |                |               |                |             | (2,222)     |
| 分佔合營企業業績     |                      |                         |                 |                         |                 |                      |                |               |                |             | 45          |
| 所得稅開支        |                      |                         |                 |                         |                 |                      |                |               |                |             | (10,857)    |
| 期內溢利         |                      |                         |                 |                         |                 |                      |                |               |                |             | 6,715       |
| <b>分部資產</b>  |                      |                         |                 |                         |                 |                      |                |               |                |             |             |
| 分部資產         | 2,583,192            | 3,858,017               | 992,764         | 510,841                 | 280,396         | 500,489              | 619,651        | 632,672       | 4,955,738      | (3,167,948) | 11,765,812  |
| 於聯營公司的權益     |                      |                         |                 |                         |                 |                      |                |               |                |             | 192,400     |
| 於合營企業的權益     |                      |                         |                 |                         |                 |                      |                |               |                |             | 103,454     |
| 總資產          |                      |                         |                 |                         |                 |                      |                |               |                |             | 12,061,666  |
| <b>分部負債</b>  |                      |                         |                 |                         |                 |                      |                |               |                |             |             |
| 分部負債         | 358,403              | 2,521,775               | 398,238         | 223,073                 | 19,804          | 155,774              | 109,105        | 337,443       | 2,664,771      | (133,010)   | 6,655,376   |

## 簡明中期財務附註

### 3. 分部資料(續)

#### 其他分部資料

|                                 | 工業廢物     |                | 市政廢物處理   |          |         | 環境工程及   |         | 未分配金額    | 對銷       | 總計    |           |
|---------------------------------|----------|----------------|----------|----------|---------|---------|---------|----------|----------|-------|-----------|
|                                 | 資源化      | 工業廢物處理<br>處置服務 | 稀貴金屬回收   | 處置服務     | 再生能源利用  | 服務      | 貿易及其他   |          |          |       |           |
|                                 | 人民幣千元    | 人民幣千元          | 人民幣千元    | 人民幣千元    | 人民幣千元   | 人民幣千元   | 人民幣千元   | 人民幣千元    | 人民幣千元    | 人民幣千元 |           |
| 折舊及攤銷                           | (28,661) | (194,711)      | (28,866) | (11,627) | (3,389) | (3,945) | (4,102) | (13,355) | (22,685) | -     | (311,341) |
| 分佔聯營公司業績                        | -        | -              | -        | -        | -       | -       | -       | -        | (2,222)  | -     | (2,222)   |
| 分佔合營企業業績                        | -        | -              | -        | -        | -       | -       | -       | -        | 45       | -     | 45        |
| 商譽減值損失                          | -        | -              | -        | -        | (8,627) | -       | -       | -        | -        | -     | (8,627)   |
| 聯營公司權益的減值損失                     | -        | -              | -        | -        | -       | -       | -       | -        | (190)    | -     | (190)     |
| 貿易應收款項、應收貸款及<br>其他應收款項的轉回(撥備)淨額 | 82       | (385)          | -        | 243      | (4,528) | (542)   | 800     | (683)    | (1,215)  | -     | (6,228)   |
| 利息開支                            | (12,800) | (33,501)       | (5,523)  | (960)    | -       | (76)    | (3,598) | (11,740) | (28,139) | -     | (96,337)  |
| 利息收入                            | 407      | 654            | 13       | 1,180    | 50      | 50      | 276     | -        | 1,271    | -     | 3,901     |



## 簡明中期財務附註

### 3. 分部資料(續)

截至2021年6月30日止六個月—未經審核

|              | 工業廢物<br>資源化<br>人民幣千元 | 工業廢物處理<br>處置服務<br>人民幣千元 | 稀貴金屬回收<br>人民幣千元 | 市政廢物處理<br>處置服務<br>人民幣千元 | 再生能源利用<br>人民幣千元 | 環境工程及<br>服務<br>人民幣千元 | 貿易及其他<br>人民幣千元 | 家電拆解<br>人民幣千元 | 未分配金額<br>人民幣千元 | 對銷<br>人民幣千元 | 總計<br>人民幣千元 |
|--------------|----------------------|-------------------------|-----------------|-------------------------|-----------------|----------------------|----------------|---------------|----------------|-------------|-------------|
| 分部收益         | 656,695              | 759,679                 | -               | 92,554                  | 31,807          | 60,254               | 30,472         | 71,094        | 40,854         | (87,207)    | 1,656,202   |
| 分部間收益        | -                    | (28,460)                | -               | -                       | -               | (9,321)              | (8,572)        | -             | (40,854)       | 87,207      | -           |
| 外部客戶收益       | 656,695              | 731,219                 | -               | 92,554                  | 31,807          | 50,933               | 21,900         | 71,094        | -              | -           | 1,656,202   |
| 銷售成本         | (516,857)            | (419,501)               | -               | (82,733)                | (29,130)        | (45,809)             | (10,500)       | (55,005)      | -              | -           | (1,159,535) |
| 分部經營(成本)收入淨額 | 139,838              | 311,718                 | -               | 9,821                   | 2,677           | 5,124                | 11,400         | 16,089        | -              | -           | 496,667     |
|              | (95,248)             | (226,257)               | -               | (5,261)                 | (2,393)         | (6,529)              | (1,994)        | (12,347)      | 20,463         | (39,344)    | (368,910)   |
| 分部除稅前溢利(虧損)  | 44,590               | 85,461                  | -               | 4,560                   | 284             | (1,405)              | 9,406          | 3,742         | 20,463         | (39,344)    | 127,757     |
| 分佔聯營公司業績     |                      |                         |                 |                         |                 |                      |                |               |                |             | (425)       |
| 分佔合營企業業績     |                      |                         |                 |                         |                 |                      |                |               |                |             | 12,564      |
| 所得稅開支        |                      |                         |                 |                         |                 |                      |                |               |                |             | (19,524)    |
| 期內溢利         |                      |                         |                 |                         |                 |                      |                |               |                |             | 120,372     |
| 分部資產         |                      |                         |                 |                         |                 |                      |                |               |                |             |             |
| 分部資產         | 2,513,254            | 4,362,223               | -               | 573,469                 | 297,654         | 477,921              | 645,543        | 618,127       | 4,795,712      | (3,695,373) | 10,588,530  |
| 於聯營公司的權益     |                      |                         |                 |                         |                 |                      |                |               |                |             | 196,553     |
| 於合營企業的權益     |                      |                         |                 |                         |                 |                      |                |               |                |             | 107,720     |
| 總資產          |                      |                         |                 |                         |                 |                      |                |               |                |             | 10,892,803  |
| 分部負債         | 522,122              | 2,500,868               | -               | 288,679                 | 27,712          | 218,880              | 129,274        | 319,318       | 2,717,298      | (1,333,386) | 5,390,765   |

#### 其他分部資料

|                              | 工業廢物<br>資源化<br>人民幣千元 | 工業廢物處理<br>處置服務<br>人民幣千元 | 稀貴金屬回收<br>人民幣千元 | 市政廢物處理<br>處置服務<br>人民幣千元 | 再生能源利用<br>人民幣千元 | 環境工程及<br>服務<br>人民幣千元 | 貿易及其他<br>人民幣千元 | 家電拆解<br>人民幣千元 | 未分配金額<br>人民幣千元 | 對銷<br>人民幣千元 | 總計<br>人民幣千元 |
|------------------------------|----------------------|-------------------------|-----------------|-------------------------|-----------------|----------------------|----------------|---------------|----------------|-------------|-------------|
| 折舊及攤銷                        | (36,896)             | (72,014)                | -               | (14,961)                | (6,335)         | (28,510)             | (14,167)       | (2,042)       | (81,964)       | -           | (256,889)   |
| 分佔聯營公司業績                     | -                    | -                       | -               | -                       | -               | -                    | -              | -             | (425)          | -           | (425)       |
| 分佔合營企業業績                     | -                    | -                       | -               | -                       | -               | -                    | -              | -             | 12,564         | -           | 12,564      |
| 貿易應收款項、應收貸款及<br>其他應收款項損失準備淨額 | (357)                | (3,617)                 | -               | (1,511)                 | (4)             | (803)                | (75)           | (66)          | -              | -           | (5,073)     |
| 利息開支                         | (1,350)              | (34,530)                | -               | (1,292)                 | -               | -                    | (3,511)        | (10,092)      | (21,794)       | -           | (72,509)    |
| 利息收入                         | 278                  | 632                     | -               | 235                     | 59              | 173                  | 325            | 31            | 1,639          | -           | 3,372       |

## 簡明中期財務附註

### 4. 收益

收入指根據國際財務報告準則第15號，預期就轉讓貨品及服務轉讓收取的代價、租賃服務的租金收入及放債業務的應收貸款的利息收入。期內確認的各主要收益類別的金額如下：

|                                  | 截至2022年<br>6月30日<br>止六個月<br>(未經審核)<br>人民幣千元 | 截至2021年<br>6月30日<br>止六個月<br>(未經審核)<br>人民幣千元 |
|----------------------------------|---|---|
| <b>國際財務報告準則第15號內的<br/>客戶合同收益</b> |   |   |
| 於某時間點確認                          |   |   |
| 工業廢物資源化                          | 754,230                                     | 656,695                                     |
| 可再生能源利用                          | 19,912                                      | 31,807                                      |
| 家電拆解                             | 73,321                                      | 71,094                                      |
| 稀貴金屬回收                           | 375,380                                     | -   |
| 其他                               | 9,034                                       | 14,912                                      |
| 隨時間確認                            |   |   |
| 工業廢物處理處置                         | 668,385                                     | 731,219                                     |
| 市政廢物處理處置                         | 82,361                                      | 92,554                                      |
| 環境工程和服務                          | 46,281                                      | 50,933                                      |
|                                  | <b>2,028,904</b>                            | <b>1,649,214</b>                            |
| <b>其他來源的收益</b>                   |   |   |
| 租金收入                             | 4,556                                       | 4,668                                       |
| 應收貸款的利息收入                        | -   | 2,320                                       |
|                                  | <b>4,556</b>                                | <b>6,988</b>                                |
|                                  | <b>2,033,460</b>                            | <b>1,656,202</b>                            |

## 簡明中期財務附註

### 5. 財務成本

|               | 截至2022年<br>6月30日<br>止六個月<br>(未經審核)<br>人民幣千元 | 截至2021年<br>6月30日<br>止六個月<br>(未經審核)<br>人民幣千元 |
|---------------|---|---|
| <b>財務成本</b>   |   |   |
| 銀行及其他貸款利息     | 71,375                                      | 62,459                                      |
| 應付債券利息        | 24,568                                      | 98,13                                       |
| 租賃負債利息        | 394   | 237   |
| 借款成本總額        | 96,337                                      | 72,509                                      |
| 減：資本化為在建工程的利息 | (12,121)                                    | (13,708)                                    |
|               | 84,216                                      | 58,801                                      |

用於釐定符合資本化條件的借款成本金額的資本化率為每年4.38%(截至2021年6月30日止六個月：每年4.17%)。

## 簡明中期財務附註

### 6. 除稅前溢利

此乃經扣除(計入)以下項目後呈列：

|                            | 截至2022年<br>6月30日<br>止六個月<br>(未經審核)<br>人民幣千元 | 截至2021年<br>6月30日<br>止六個月<br>(未經審核)<br>人民幣千元 |
|----------------------------|---|---|
| <b>其他項目</b>                |   |   |
| 銷售成本                       | 1,082,975                                   | 611,492                                     |
| 服務成本                       | 539,055                                     | 548,043                                     |
| 折舊及攤銷                      |   |   |
| —物業、廠房及設備*                 | 271,245                                     | 210,880                                     |
| —無形資產*                     | 28,733                                      | 36,075                                      |
| —使用權資產*                    | 11,363                                      | 9,934                                       |
| 匯兌損失(收益)淨額                 | 21  | (50)  |
| 研發開支                       | 85,653                                      | 65,555                                      |
| 就以下項目計提(撥回)虧損撥備            |   |   |
| —貿易應收款項及合同資產               | 1,234                                       | 2,736                                       |
| —其他應收款項                    | 5,672                                       | 2,387                                       |
| —應收貸款                      | (678)                                       | (50)  |
| 聯營公司權益的減值損失                | 190   | —   |
| 商譽減值損失                     | 8,627                                       | —   |
| 處置和註銷子公司的損失(收益)            | (7,015)                                     | 323   |
| 處置物業、廠房及設備及無形資產<br>的虧損(收益) | (625)                                       | 8,367                                       |
| 產生租金收入的投資物業產生的<br>直接經營開支   | 331   | 732   |
| 增加法律糾紛損失準備**               | 1,400                                       | —   |

\* 該等項目同時計入簡明綜合全面收益表中的銷售成本、服務成本及行政開支。

\*\* 該項目於簡明綜合收益表計入其他經營開支。

## 簡明中期財務附註

### 7. 稅項

|                | 截至2022年<br>6月30日<br>止六個月<br>(未經審核)<br>人民幣千元 | 截至2021年<br>6月30日<br>止六個月<br>(未經審核)<br>人民幣千元 |
|----------------|---|---|
| <b>即期稅項</b>    |   |   |
| 中國企業所得稅        |   |   |
| 本年度            | 10,017                                      | 25,542                                      |
| 過往年度(超額撥備)撥備不足 | 652   | (5,689)                                     |
|                | 10,669                                      | 19,853                                      |
| 遞延稅項費用(抵免)     | 188   | (329)                                       |
| 期內稅項開支總額       | 10,857                                      | 19,524                                      |

適用稅率15%為集團實體經營所在地區現行稅率的加權平均數，並參考本公司的適用稅率。

有關中國業務的所得稅撥備乃按本集團中國附屬公司的估計應課稅溢利按法定稅率25%計算，該等稅率乃根據中國現行法例、詮釋及慣例釐定，惟若干中國附屬公司的特別優惠所得稅率除外。

## 簡明中期財務附註

### 8. 每股盈利

期內每股基本盈利乃基於本公司普通權益股東應佔溢利約人民幣20,410,000元(2021年6月30日：人民幣111,617,000元)及期內已發行股份加權平均數879,267,102股(2021年6月30日：879,267,102股)計算。

本集團於本報告期間及過往期間並無已發行之潛在攤薄普通股，因此，呈報期間之每股攤薄盈利與每股基本盈利相同。

### 9. 股息

|                             | 附註   | 截至2022年<br>6月30日<br>止六個月<br>(未經審核)<br>人民幣千元 | 截至2021年<br>6月30日<br>止六個月<br>(未經審核)<br>人民幣千元 |
|-----------------------------|------|---|---|
| 期內批准及未派付股息                  |      |   |   |
| 2021年末期股息每股普通股<br>人民幣0.055元 | 9(a) | 48,360                                      | -   |
| 期內批准及派付的股息                  |      |   |   |
| 2020年末期股息每股普通股<br>人民幣0.11元  |      | -   | 96,719                                      |

(a) 根據董事會會議通過的決議案及2022年6月29日召開的2021年年度股東大會通過的股東決議案，2021年末期股息每股普通股人民幣0.055元(共計約人民幣48,360,000元)獲批准派付。

(b) 概無就截至2022年6月30日止六個月宣派中期股息(2021年6月30日：無)。

## 簡明中期財務附註

### 10. 應收貸款

|           | 於2022年<br>6月30日<br>(未經審核)<br>人民幣千元 | 於2021年<br>12月31日<br>(經審核)<br>人民幣千元 |
|-----------|------------------------------------|------------------------------------|
| 放貸業務的應收貸款 | 71,800                             | 105,690                            |
| 減：虧損撥備    | (1,436)                            | (2,114)                            |
|           | <b>70,364</b>                      | <b>103,576</b>                     |

按貸款期開始日期分列的未計損失準備前的應收貸款賬齡分析總結如下：

|      | 於2022年<br>6月30日<br>(未經審核)<br>人民幣千元 | 於2021年<br>12月31日<br>(經審核)<br>人民幣千元 |
|------|------------------------------------|------------------------------------|
| 1年內  | —                                  | —                                  |
| 1至2年 | —                                  | —                                  |
| 2至3年 | —                                  | 2,600                              |
| 超過3年 | 71,800                             | 103,900                            |
|      | <b>71,800</b>                      | <b>105,690</b>                     |

就賬面總值約為人民幣58,600,000元(2021年12月31日：人民幣84,390,000元)的應收貸款而言，該等應收貸款抵押物的公允價值可客觀確定足以覆蓋貸款餘額的未償還金額。截至報告期末，已就該等應收貸款確認虧損撥備人民幣1,172,000元(2021年12月31日：人民幣1,688,000元)。

## 簡明中期財務附註

### 11. 貿易應收款項及合同資產

|               | 附註    | 於2022年<br>6月30日<br>(未經審核)<br>人民幣千元 | 於2021年<br>12月31日<br>(經審核)<br>人民幣千元 |
|---------------|-------|------------------------------------|------------------------------------|
| <b>貿易應收款項</b> |       |                                    |                                    |
| 來自第三方         |       | 527,073                            | 487,255                            |
| 來自政府          |       | 582,490                            | 558,644                            |
| 來自合營企業        | 11(b) | 48,319                             | 43,325                             |
| 來自聯營公司        | 11(b) | 9,444                              | 8,983                              |
| 來自同系附屬公司      | 11(b) | 1,364                              | 1,237                              |
|               |       | <b>1,168,690</b>                   | <b>1,099,444</b>                   |
| 減：虧損撥備        | 11(a) | (36,626)                           | (36,568)                           |
|               |       | <b>1,132,064</b>                   | <b>1,062,876</b>                   |
| <b>應收票據</b>   | 11(c) | 116,367                            | 87,830                             |
| <b>合同資產</b>   |       | 211,223                            | 224,080                            |
| 減：合同資產的非流動部分  |       | (87,162)                           | (96,931)                           |
|               |       | <b>124,061</b>                     | <b>127,149</b>                     |
|               |       | <b>1,372,492</b>                   | <b>1,277,855</b>                   |



## 簡明中期財務附註

### 11. 貿易應收款項及合同資產(續)

#### 11(a) 貿易應收款項

貿易應收款項按發票日期的賬齡分析概述如下：

|      | 於2022年<br>6月30日<br>(未經審核)<br>人民幣千元 | 於2021年<br>12月31日<br>(經審核)<br>人民幣千元 |
|------|------------------------------------|------------------------------------|
| 1年內  | 802,402                            | 676,623                            |
| 1至2年 | 136,339                            | 141,705                            |
| 2至3年 | 81,582                             | 98,761                             |
| 超過3年 | 148,367                            | 182,355                            |
|      | <b>1,168,690</b>                   | <b>1,099,444</b>                   |

#### 11(b) 來自合營企業／聯營公司／同系附屬公司的貿易應收款項

來自合營企業、聯營公司及同系附屬公司的貿易應收款項為無抵押、免息及無固定還款期限。於報告期末，概無就未償還款項作出撥備。

#### 11(c) 應收票據

應收票據為於報告期末餘下期限在180日內的銀行承兌票據。

## 簡明中期財務附註

### 12. 貿易應付款項

|               | 附註    | 於2022年<br>6月30日<br>(未經審核)<br>人民幣千元 | 於2021年<br>12月31日<br>(經審核)<br>人民幣千元 |
|---------------|-------|------------------------------------|------------------------------------|
| <b>貿易應付款項</b> |       |                                    |                                    |
| 應付予第三方        | 12(b) | 661,721                            | 819,963                            |
| 應付予聯營公司       | 12(c) | 8,907                              | 9,007                              |
| 應付予合營企業       | 12(c) | 2,789                              | 2,695                              |
| 應付予同系附屬公司     | 12(c) | 8,089                              | 8,178                              |
|               | 12(a) | 681,506                            | 839,843                            |
| <b>應付票據</b>   |       | -                                  | 133                                |
|               |       | 681,506                            | 839,976                            |

## 簡明中期財務附註

### 12. 貿易應付款項(續)

#### 12(a) 貿易應付款項

貿易應付款項按發票日期的賬齡分析如下：

|      | 於2022年<br>6月30日<br>(未經審核)<br>人民幣千元 | 於2021年<br>12月31日<br>(經審核)<br>人民幣千元 |
|------|------------------------------------|------------------------------------|
| 1年內  | 612,658                            | 742,717                            |
| 1至2年 | 29,486                             | 51,120                             |
| 2至3年 | 12,842                             | 17,768                             |
| 超過3年 | 26,520                             | 28,238                             |
|      | 681,506                            | 839,843                            |

#### 12(b) 應付第三方的貿易應付款項

本集團從其一般貿易債權人獲得30至90天的信貸期。對於建設項目，本集團獲授的信貸期乃由雙方於個別建造協議中協定。

#### 12(c) 應付聯營公司／合營企業／同系附屬公司款項

有關款項為無抵押、免息及無固定還款期限。

## 簡明中期財務附註

### 13. 計息借款

|       | 於2022年<br>6月30日<br>(未經審核)<br>人民幣千元 | 於2021年<br>12月31日<br>(經審核)<br>人民幣千元 |
|-------|------------------------------------|------------------------------------|
| 銀行貸款： |                                    |                                    |
| 有抵押   | 1,317,253                          | 1,145,920                          |
| 無抵押   | 2,191,212                          | 1,929,643                          |
|       | <b>3,508,465</b>                   | 3,075,563                          |
| 其他貸款： |                                    |                                    |
| 有抵押   | 72,930                             | 84,230                             |
| 無抵押   | —                                  | 200,000                            |
|       | <b>72,930</b>                      | 284,230                            |
|       | <b>3,581,395</b>                   | 3,359,793                          |

## 簡明中期財務附註

### 13. 計息借款(續)

計息銀行借款的到期情況及到期金額分析如下(包括即期還款條款的影響)：

|                 | 於2022年<br>6月30日<br>(未經審核)<br>人民幣千元 | 於2021年<br>12月31日<br>(經審核)<br>人民幣千元 |
|-----------------|------------------------------------|------------------------------------|
| 計息銀行借款的到期情況：    |                                    |                                    |
| 一年內             | 1,442,550                          | 2,186,375                          |
| 第二年             | 603,630                            | 173,094                            |
| 第三年至第五年(包括首尾兩年) | 1,217,540                          | 741,198                            |
| 超過五年            | 317,675                            | 259,126                            |
|                 | <b>3,581,395</b>                   | <b>3,359,793</b>                   |
| 分類為流動負債的部分      | <b>(1,442,550)</b>                 | <b>(2,186,375)</b>                 |
|                 | <b>2,138,845</b>                   | <b>1,173,418</b>                   |

## 簡明中期財務附註

### 14. 應付債券

|         | 附註    | 於2022年<br>6月30日<br>(未經審核)<br>人民幣千元 | 於2021年<br>12月31日<br>(經審核)<br>人民幣千元 |
|---------|-------|------------------------------------|------------------------------------|
| 中期票據    | 14(a) | 746,989                            | 1,118,809                          |
| 超短期融資債券 | 14(b) | 507,467                            | -                                  |
|         |       | <b>1,254,456</b>                   | <b>1,118,809</b>                   |

債券賬面值的償還情況如下：

|      | 附註    | 於2022年<br>6月30日<br>(未經審核)<br>人民幣千元 | 於2021年<br>12月31日<br>(經審核)<br>人民幣千元 |
|------|-------|------------------------------------|------------------------------------|
| 1年內  | 14(a) | 754,791                            | 19,422                             |
| 超過1年 | 14(b) | 499,665                            | 1,099,387                          |
|      |       | <b>1,254,456</b>                   | <b>1,118,809</b>                   |

**14(a)** 截至2022年6月30日期間，本公司從中期票據持有人回購了總票面價值為人民幣370,000,000元之中期票據（「中期票據」）。

**14(b)** 本公司於2022年1月12日及2022年1月13日完成了第一批超短期融資債券的發行，超短期融資債券的發行規模為人民幣500,000,000元，年利率為3.2%，到期日為2022年10月11日，須於到期日支付利息。

## 簡明中期財務附註

### 15. 應付控股股東款項

於2022年6月30日，應付控股股東款項人民幣338,691,000元(2021年12月31日：人民幣332,742,000元)為無擔保，按固定年利率3.28%計息(2021年12月31日：參照中國人民銀行貸款利率下調10%)，並於2023年6月20日悉數償還(2021年12月31日：2022年6月20日)。

### 16. 撥備

|          | 附註    | 於2022年<br>6月30日<br>(未經審核)<br>人民幣千元 | 於2021年<br>12月31日<br>(經審核)<br>人民幣千元 |
|----------|-------|------------------------------------|------------------------------------|
| 糾紛潛在損失撥備 | 16(a) | 4,648                              | 58,722                             |
| 重置成本撥備   | 16(b) | 178,520                            | 19,202                             |
|          |       | <b>183,168</b>                     | 77,924                             |

## 簡明中期財務附註

### 16. 撥備(續)

#### 16(a) 糾紛潛在損失撥備

在報告期結束時，該金額為本集團為被告的法律案件的潛在損失撥備。

|                               | 附註    | 於2022年<br>6月30日<br>(未經審核)<br>人民幣千元 | 於2021年<br>12月31日<br>(經審核)<br>人民幣千元 |
|-------------------------------|-------|------------------------------------|------------------------------------|
| 本公司的法律糾紛                      | (i)   | -                                  | 54,074                             |
| 江蘇東恒環境控股有限公司<br>(「東恒環境」)法律糾紛  | (ii)  | 915                                | 915                                |
| 珠海市清新工業環保有限公<br>司(「珠海清新」)法律糾紛 | (iii) | 3,733                              | 3,733                              |
|                               |       | <b>4,648</b>                       | <b>58,722</b>                      |

- (i) 2016年4月，本集團與啟迪再生資源科技發展有限公司(「啟迪公司」)就出售附屬公司清遠東江環保技術有限公司(「清遠東江」)簽訂了股權轉讓協議(「股權轉讓協議」)。鑒於清遠東江2015年廢棄電器技術審查(「拆解審查」)仍需審批，清遠東江於2019年10月已與相關監管機構取得審查意見，對拆解審查數量和類型開展自查。本集團與啟迪公司於2020年1月22日達成結論，包括促進拆解審查的進展及對潛在損失重新評估。





## 簡明中期財務附註

### 16. 撥備(續)

#### 16(a) 糾紛潛在損失撥備(續)

##### (i) (續)

2020年，本集團收到上海仲裁委員會發出的仲裁通知((2020)滬中安字第3835號)，根據該通知，啟迪公司已就與本集團有關股權轉讓協議的爭議向上海仲裁委員會提出仲裁申請，且上海仲裁委員會受理該申請，可能須向啟迪公司支付的潛在賠償金額為人民幣28,973,000元外加相關利息。

2021年，本集團收到上海仲裁委員會的另一份通知，據此，啟迪公司向上海仲裁委員會提交了變更仲裁請求的申請。變更後仲裁請求如下：

- 本公司應向啟迪公司支付抵銷債務後的賠償金人民幣27,733,000元；
- 本公司應向啟迪公司支付2016年度截至8月末的基金補貼損失人民幣40,807,000元；及
- 本公司應支付法律費用人民幣1,400,000元及仲裁費用。

2021年11月15日舉行了第一次庭審。

於2021年12月31日，董事認為，有關股權轉讓協議的爭議的可能潛在損失為損害賠償金的本金及資金補貼損失的部分損害賠償金共計人民幣54,074,000元，且為2021年12月31日確認的撥備的最佳估計。



## 簡明中期財務附註

### 16. 撥備(續)

#### 16(a) 糾紛潛在損失撥備(續)

##### (i) (續)

於2022年5月，本集團收到了上海仲裁委員會提交的仲裁判決書(滬仲安字(2020)第3835號)。決定如下：

- 本公司應向啟迪公司支付抵銷債務後的賠償金人民幣27,733,000元；
- 本公司應向啟迪公司支付2016年度截至8月末的基金補貼損失人民幣26,340,000元；
- 本公司應支付部分法律費用人民幣1,000,000元；及
- 本公司應支付部分仲裁費用人民幣400,000元。

有關上述事項的進一步詳情分別載於本集團於2020年1月23日、2020年12月4日、2021年10月14日和2022年5月13日刊發之公告。

該案件已結案，本集團在報告期內已支付賠償金。

- (ii) 於2013年3月25日，江蘇廣興集團有限公司(「江蘇廣興」)與本公司附屬公司東恒環境就江蘇東恒高科技園建設項目訂立協議。該工程於2015年6月完工，而江蘇廣興東恒環境就協議的有效性、投資回報及工程造價等問題存在爭議。



## 簡明中期財務附註

### 16. 撥備(續)

#### 16(a) 糾紛潛在損失撥備(續)

##### (ii) (續)

於2019年12月9日，江蘇廣興以東恒環境未能按照協議規定支付人民幣48,300,000元的工程款和投資回報為由，向法院提起訴訟，並要求東恒環境支付工程款、投資回報款及因停工及延誤而產生的相關損失。雙方對上述索賠金額存在不同意見，並展開法律訴訟。

法院於2021年11月作出判決，東恒環境應賠償工程造價、投資回報及因停工及延誤而產生的相關損失人民幣22,331,000元及應付予江蘇廣興的應計利息，並承擔法律費用人民幣221,000元。本集團不同意該判決，並於2021年12月向法院提起上訴。訴訟仍在進行中。報告期內，本集團結清建設費人民幣9,673,000元。截至2022年6月30日，集團已錄入貿易應付款項人民幣13,003,000元(2021年12月31日：人民幣22,676,000元)。

本公司董事認為，有關建設項目的爭議的可能潛在損失為未支付貿易應付款項的應計利息人民幣915,000元(2021年12月31日：人民幣915,000元)，且為2022年6月30日確認的撥備的最佳估計。



## 簡明中期財務附註

### 16. 撥備(續)

#### 16(a) 糾紛潛在損失撥備(續)

- (iii) 於2019年6月，珠海清新工廠發生火災，導致四家第三方公司和一名個人的財產受損。這些當事人要求珠海清新賠償造成的損失。於2021年，與其中三方的法律案件已經結束，法院作出裁決，且本集團已支付賠償金。對於與其餘兩家公司的法律案件，一審法院於2021年6月30日開庭。根據法院判決，珠海清新須向該兩家公司賠償人民幣3,733,000元的損失，包括法律費用。該案仍在上訴過程中。

董事們認為，根據其他三個已結束案件的結果，二審法院的判決可能與一審法院的結果相同。有關火災損害賠償的潛在損失可能為人民幣3,733,000元(2021年12月31日：人民幣3,733,000元)，且為截至2022年6月30日確認的撥備的最佳估計。

#### 16(b) 重置成本撥備：

該金額為危險廢物填埋場重置成本的撥備，以使危險廢物填埋廠在退役後能夠穩定運行。

## 簡明中期財務附註

### 17. 股本

|                          | 於2022年6月30日    |                 | 於2021年12月31日  |                |
|--------------------------|----------------|-----------------|---------------|----------------|
|                          | 股份數目<br>(未經審核) | 人民幣千元<br>(未經審核) | 股份數目<br>(經審核) | 人民幣千元<br>(經審核) |
| 法定：<br>每股面值人民幣1元<br>的普通股 | 879,267,102    | 879,267         | 879,267,102   | 879,267        |
| 已發行及繳足：<br>於期初及於報告期末     | 879,267,102    | 879,267         | 879,267,102   | 879,267        |

## 簡明中期財務附註

### 18. 關聯方交易

與關聯方的交易乃於日常業務過程中根據與對手方協議的定價及結算條款進行。

- (i) 除簡明綜合財務報表其他內容所披露者外，本集團於期內的關聯方交易如下。

| 關係                  | 交易性質 | 截至2022年<br>6月30日<br>止六個月<br>(未經審核)<br>人民幣千元 | 截至2021年<br>6月30日<br>止六個月<br>(未經審核)<br>人民幣千元 |
|---------------------|------|---|---|
| 由本公司同一控股股東<br>控制的公司 | 服務收入 | 1,998                                       | 40,010                                      |
|                     | 銷售貨品 | -   | 533   |
|                     | 服務費  | -   | (5,391)                                     |
|                     | 購買貨品 | (14,426)                                    | (392)                                       |
| 合資企業                | 服務收入 | 16,284                                      | -   |
|                     | 版稅收入 | 5,781                                       | -   |
|                     | 服務費  | (6,533)                                     | -   |
| 聯營公司                | 服務收入 | 7,570                                       | -   |
|                     | 服務費  | (35)  | -   |

## 簡明中期財務附註

### 18. 關聯方交易(續)

(ii) 本集團主要管理人員(包括董事)的薪酬：

|              | 截至2022年<br>6月30日<br>止六個月<br>(未經審核)<br>人民幣千元 | 截至2021年<br>6月30日<br>止六個月<br>(未經審核)<br>人民幣千元 |
|--------------|---|---|
| 薪金、津貼及其他短期福利 | 2,315                                       | 3,488                                       |
| 定額供款計劃供款     | 396   | 337   |
|              | 2,711                                       | 3,825                                       |

本公司自2018年10月15日起為本公司一家聯營企業東莞市豐業固廢處理有限公司的借款提供擔保，本公司擔保金額不超過人民幣44,000,000元，將於2033年10月15日終止。

本公司自2018年3月30日及2018年7月18日為本公司一家聯營企業福建興業東江環保科技有限公司(「興業東江」)的借款提供擔保，本公司擔保金額分別為不超過人民幣150,000,000元和人民幣50,000,000元，分別將於2025年3月29日和2024年10月17日終止。

本公司自2021年6月30日起為興業東江的借款提供擔保，本公司擔保總額不超過人民幣57,375,000元，至2026年9月15日終止。



## 簡明中期財務附註

### 18. 關聯方交易(續)

(iii) (續)

有關上述關聯交易的進一步詳情分別載於本公司日期分別為2018年10月24日、2018年1月16日及2021年3月29日的公告。

(iv) 2020年2月25日及2020年8月14日，本公司與廣東省廣晟財務有限公司(「廣晟財務」)分別簽署《金融服務協議》及《補充金融服務協議》，據此，廣晟財務將向本集團(包括其附屬公司)提供存款、結算及經中國銀行業監督管理委員會批准的可從事的其他金融業務。於2022年6月30日，本公司根據實際資金需求情況，存放於廣晟財務的存款餘額為人民幣332,100,000元(2021年12月31日：人民幣356,520,000元)，來自廣晟財務的貸款餘額為人民幣84,230,000元(2021年12月31日：人民幣284,230,000元)。本公司於廣晟財務的存款構成上市規則第14A章所界定的持續關連交易。

### 19. 公允價值計量

本公司董事一般採取保守的風險管理策略，並將本集團所承受的風險限制在最低水平。本公司董事檢討及協定管理各項風險的政策(概述如下)，並管理及監察該等風險，以確保適時及有效地採取適當措施。



## 簡明中期財務附註

### 19. 公允價值計量(續)

下文呈列於簡明綜合財務報表內定期按公允價值計量或須披露其公允價值之資產及負債，乃按國際財務報告準則第13號「公允價值計量」所界定之三個層級呈列，當中公允價值計量類別完全根據對整體計量屬重大之最低層級輸入數據劃分。輸入數據層級界定如下：

- 第1級(最高層級)：本集團於計量日期可取得之相同資產或負債於活躍市場中之報價(未經調整)；
- 第2級：第1級包括之報價以外，資產或負債可直接或間接觀察得出之輸入數據；
- 第3級(最低層級)：資產或負債之不可觀察輸入數據。

於2022年6月30日(未經審核)

|  | 第1級<br>人民幣千元 | 第2級<br>人民幣千元 | 第3級<br>人民幣千元 | 總計<br>人民幣千元 |
|--|--------------|--------------|--------------|-------------|
| 指定為以公允價值<br>計入其他全面<br>收益的金融資產<br>非上市股權投資 |              |              |              |             |
| — 銀行業                                    | -            | -            | 4,243        | 4,243       |
| 投資物業                                     | -            | -            | 456,663      | 456,663     |

## 簡明中期財務附註

### 19. 公允價值計量(續)

於2021年12月31日(經審核)

|  | 第1級<br>人民幣千元 | 第2級<br>人民幣千元 | 第3級<br>人民幣千元 | 總計<br>人民幣千元 |
|--|--------------|--------------|--------------|-------------|
| 指定為以公允價值<br>計入其他全面<br>收益的金融資產<br>非上市股權投資 |              |              |              |             |
| — 銀行業                                    | —            | —            | 4,243        | 4,243       |
| 投資物業                                     | —            | —            | 456,663      | 456,663     |

已披露公允價值但並非按公允價值計量的資產及負債

於各報告期末，按攤銷成本列賬的金融資產及負債的賬面值與各報告期末其公允價值並無重大差異。

### 20. 資本承擔

|                  | 於2022年<br>6月30日<br>(未經審核)<br>人民幣千元 | 於2021年<br>12月31日<br>(經審核)<br>人民幣千元 |
|------------------|------------------------------------|------------------------------------|
| 已訂約但未撥備：<br>在建工程 | 311,205                            | 304,782                            |
| 購買物業、廠房及設備       | 88,558                             | 119,436                            |
|                  | <b>399,763</b>                     | 424,218                            |

### 21. 批准簡明中期財務資料

本集團截至2022年6月30日止六個月的簡明中期財務資料已於2022年8月26日獲本公司董事會批准。



## 管理層討論與分析

### 業務回顧

2022年以來，面對國內疫情反復、國際事件頻發的不利局面，大宗商品、原材料等價格大幅波動，國內經濟仍然面臨需求收縮、供給衝擊、預期轉弱的「三重壓力」，公司所處行業上、下游企業均受到不同程度影響。同時，隨著「無廢城市」和「清潔生產」政策的大力推行，危廢源頭減量進入「快車道」，前端收集難度不斷提升。此外，近幾年我國核准危廢經營資質快速增長，行業參與者持續增加，市場競爭處於白熱化階段，危廢處理業務利潤空間受多重擠壓，行業洗牌及整合將進一步加速。

在報告期內，公司主營業務亦受到行業及市場競爭帶來的衝擊，面臨著業務「增量不增利」的難題。報告期內，公司多措並舉強化市場收運和產品銷售，在收運和銷售兩端均採取有針對性的「以價換量」策略，建立更加靈活的市場、銷售體系，持續搶佔上下游渠道資源。報告期內，公司實現營業收入人民幣20.33億元，較上年同期增長22.78%，營業收入規模創歷史同期新高，公司市場佔有率進一步得以提升。但受收運價格大幅下降、資源化原料量跌價漲，疊加生產原輔料價格維持高位影響，公司主營業務利潤率進一步被攤薄，導致報告期內公司權益持有人淨利潤同比下降81.71%。



## 財務回顧

### 營業總收益

截至2022年6月30日止六個月，本集團的營業總收益較2021年同期上升22.78%至約人民幣2,033,460,000元(截至2021年6月30日止：約人民幣1,656,202,000元)。營業總收益上升的原因主要是集團較上年同期增加稀貴金屬回收利用領域，優化了資源化板塊佈局，另外金屬價格較上年同期上漲，集團於報告期內的資源化產品銷售額亦同步增長。報告期內稀貴金屬回收利用營業收益約人民幣375,380,000元(截至2021年6月30日止：無)。工業資源化產品營業收益較上年同期增長14.85%至約人民幣754,230,000元(截至2021年6月30日止：約人民幣656,695,000元)。

### 利潤

截至2022年6月30日止六個月，本集團綜合毛利率為20.23%(截至2021年6月30日止：29.99%)。綜合毛利率與上年同期下降，減少約9.76個百分點，主要因為行業競爭日趨激烈，資源化業務成本上升及無害化廢物市場收運價格下跌。另外，稀貴金屬回收利用業務相對較低的毛利率也對綜合毛利率有一定的影響。

截至2022年6月30日止六個月，實現歸屬於公司權益持有人的淨利潤約人民幣20,410,000元(截至2021年6月30日止：約人民幣111,617,000元)，較上年同期下降81.71%。主要原因是市場競爭持續加劇，工業處置業務處置市場價格大幅下降，資源化原料量跌價漲，生產原輔料價格維持高位，疊加有息借款和應付債券的財務費用大幅增加的影響，導致集團淨利潤減少。



### 銷售開支

截至2022年6月30日止六個月，本集團的銷售開支約人民幣48,207,000元(截至2021年6月30日止：約人民幣57,754,000元)，佔營業總收入的2.37%(截至2021年6月30日止：3.49%)。銷售開支下降主要是報告期內向員工提供的市場銷售業績提成減少所致。

### 行政開支

截至2022年6月30日止六個月，本集團的行政開支約人民幣約189,960,000元(截至2021年6月30日止：約人民幣182,377,000元)，佔營業總收益9.34%(截至2021年6月30日止：11.01%)。報告期內行政開支有所上升主要是因為較上年同期增加本集團於2021年9月收購的郴州雄風環保科技有限公司(「雄風環保」)公司費用。

### 財務成本


截至2022年6月30日止六個月，本集團的財務成本約人民幣84,216,000元(截至2021年6月30日止：約人民幣58,801,000元)，佔營業總收益4.14%(截至2021年6月30日止：3.55%)。財務成本增加主要是因為報告期內計息借款和應付債券總額較上年同期增加。

### 所得稅開支

截至2022年6月30日止六個月，本集團的所得稅開支約人民幣10,857,000元(截至2021年6月30日止：約人民幣19,524,000元)，佔利潤總額的61.78%(2021年：13.96%)所得稅開支的減少，主要是因為報告期內利潤總額下降。

### 財務狀況及流動資金

於2022年6月30日，本集團的流動負債淨值為約人民幣499,968,000元(2021年12月31日：約人民幣828,191,000元)。於2022年6月30日，本集團擁有現金及於銀行及其他金融機構的定期存款共約人民幣650,038,000元(2021年12月31日：約人民幣521,425,000元)。



截至2022年6月30日，本集團的負債總額為約人民幣6,655,376,000元(2021年12月31日：約人民幣6,365,415,000元)。根據本集團的總負債及總資產計算，本集團資產負債率為55.18%(2021年12月31日：53.88%)。本集團流動負債為約人民幣3,615,750,000元(2021年12月31日：約人民幣3,805,521,000元)。截至2022年6月30日，本集團銀行及其他貸款約人民幣3,581,395,000元(2021年12月31日：約人民幣3,359,793,000元)。本公司董事認為，本集團可通過本集團隨時可動用的未使用銀行融資或發行超短期融資券等等方式履行其財務責任。

董事會相信本集團擁有穩固的財務狀況及流動資金，足以應付其運營未來業務發展需要。

### 重大投資、重大收購及出售附屬公司及聯營公司

於2022年6月17日，江蘇匯鴻國際集團股份有限公司(「匯鴻集團」)與本公司共同同意解散本集團持有40%股權的聯營公司。詳情請參與本報告「期內事項—終止合營企業」章節。

除本報告所披露外，於報告期內，本集團無任何其他重大投資、重大收購及出售附屬公司及聯營公司。

### 未來重大投資或資本性資產計劃詳情


於2022年6月30日，本集團概無其他未來重大投資或資本性計劃，惟資本承擔人民幣399,763,000元除外。

### 利率及外匯風險

#### 利率風險

本集團因定息銀行及其他貸款承受公平值利率風險。本集團目前沒有利率對沖政策。然而，管理層對利率風險實施監察，倘然預期將會出現重大風險，將會考慮採取其他必要的行動。

本集團亦因浮息銀行及其他貸款承受現金流利率風險。



本集團的現金利率風險主要集中於本集團的人民幣借款產生而由中國人民銀行公佈之基準利率的波動。

### 外匯風險

本集團的功能貨幣為人民幣，多數交易均以人民幣計值。然而，若干銀行結餘貿易及其他應收款項及其他應付款項乃以人民幣以外的貨幣計值。本集團於中國以外的海外業務的支出也以外幣結算。本集團並無進行任何特定的外匯風險對沖。

### 抵押資產

於2022年6月30日，本集團已抵押若干資產，以取得本集團獲授的銀行借款、保函及信用證。

### 僱員資料及薪酬政策

於2022年6月30日，本集團全職僱員人數為5,330人，而於2021年6月30日則為4,819人。於截至2022年6月30日止期間的員工成本總額約為人民幣333,172,000元，而2021年同期則為人民幣321,430,000元。本集團向僱員提供持續培訓、薪酬組合及一系列額外福利，包括退休福利、房屋津貼及醫療保險。

### 資本承諾

截至2022年6月30日，本集團有以下的資本支出承諾：

| 項目       | 截至<br>2022年<br>6月30日<br>(未經審計)<br>人民幣千元 | 截至<br>2021年<br>12月31日<br>(未經審計)<br>人民幣千元 |
|----------|---|--|
| 大額發包合同   | 311,205                                 | 304,782                                  |
| 購建長期資產承諾 | 88,558                                  | 119,436                                  |
| 合計       | 399,763                                 | 424,218                                  |



## 或有負債

於2022年6月30日，本集團並無重大或有負債。

## 公司未來展望

面對複雜多變的外部環境變化和日趨激烈的市場競爭，2022年下半年，公司將緊緊抓住國家「穩增長」、抗通脹政策加碼的契機，堅持「穩字當頭、穩中求進、防範風險、提質增效」的工作基調，圍繞「抓經營、增效益、穩增長、控風險」的工作目標，主動迎戰市場變化，充分發揮公司在資質規模、區域佈局、融資平臺等方面具備的多重優勢，堅定信心、務實有為、勇毅前行，以創新的思維、扎實的舉措，全力推動全年各項目標任務高品質完成。

一是本集團將多措並舉繼續強化市場開拓，在收運和銷售兩端均採取有針對性的「以價換量」策略，建立更加靈活的市場、銷售體系，持續搶佔上下游渠道資源。同時，依託新項目大力開發新市場區域，重點開拓廣佛肇經濟圈、粵東、粵西、新疆、四川等地市場，積極打通資源化危廢的跨省收運管道，廣泛參與各地環境應急業務，力爭全年廢物收運量再創歷史新高。

二是本集團將依託高品質銅鹽、錫鹽產品大力拓展海內外市場，不斷提升城式碳酸銅等高附加值資源化產品佔比和銷售業績，以此對沖金屬價格波動帶來的影響，確保產品庫存和周轉率維持在合理水準；持續深耕現有客戶，著重維護非常重要客戶及大客戶資源，深化客戶合作關係，並重點瞄準下遊行業排名靠前的大客戶，建立長期深度合作關係，確保市場和銷售大客戶數持續增長。





三是本集團將加快推進「瘦身健體」、「極限降本」及「三項制度改革」等專項工作，一企一策抓好治理處置，為公司高品質發展清障開路；同時通過優化工藝流程、加強集中採購、開展三項制度改革等措施持續降低成本費用，實現降本增效；此外，聚焦下屬企業所屬的存量土地、設備等資產，不斷優化拓展盤活方式，緊跟地方支援政策，不斷提升現有資產的利用率及經濟效益。

四是本集團將加快升級轉型步伐及依託項目落地，一方面持續推動雄風環保工藝技術改造，實現產能擴容和產品提標升級，同時積極開發新產品，真正做強做大做精稀貴金屬產業鏈條，積極推動稀貴金屬冶煉與危廢行業的深度融合，延伸產業鏈力求打造稀貴金屬回收利用板塊。另一方面充分發揮公司的資源化技術和市場優勢，加快推進廢舊鋰電池資源循環綜合利用項目落地。此外，積極佈局戰略性新興產業，力爭打造重點項目「儲備一批、開工一批、投產一批」的良性循環，以大項目投資支撐穩發展。

## 期內事項

### 發行2022年度第一期超短期融資券

2022年1月12日及2022年1月13日，本公司成功發行了人民幣5億元3.20%的2022年度第一期超短期融資券，募集資金已於2022年1月14日全部到賬。

有關詳情，請參閱本公司日期為2020年9月11日的海外監管公告，日期為2020年9月25日之通函、日期為2020年10月13日之投票結果公告及日期為2021年2月4日及2022年1月14日的公告。



## 關於收購雄風環保70%股權的補充協議

為進一步明確過渡期損益及收購雄風環保70%股權交割前有關事宜的安排，本公司、北京瀚豐聯合科技有限公司(「賣方」)及李金千先生已於2022年2月16日訂立補充協議(包括無現金補償、收購交割前發生的相關廢物的處置，以及李金千先生承擔的義務或責任)。本公司認為補充協議不涉及收購協議及賣方訂立確認函項下各方權利義務的重大變更，因此不構成對收購協議之條款之重大更改。

有關詳情，請參閱本公司日期為2021年7月16日、2021年9月10日、2021年9月17日及2022年2月16日的公告，日期為2021年8月19日之通函及日期為2021年9月8日之投票結果公告。

## 持續關連交易－危險廢棄物服務框架協議

於2022年4月7日，本公司(代表其本身及其附屬公司)與廣東安佳泰環保科技有限公司(「安佳泰」)訂立危險廢棄物服務框架協議(「危險廢棄物服務框架協議」)，據此，本公司(代表其本身及其附屬公司)已同意委聘安佳泰處理處置本集團產生的危險廢物。本公司主要股東廣東省廣晟控股集團有限公司(「廣晟集團」)間接持有安佳泰30%股份。危險廢棄物服務框架協議及其向下交易根據上市規則第14A章構成本公司的持續關連交易。截至2022年12月31日止年度，本公司與安佳泰之間危險廢物處置服務最高交易金額之年度上限為人民幣15,000,000元。

有關詳情，請參閱本公司日期為2022年4月7日及2022年4月14日的公告。



## 有關股權轉讓協議之仲裁事項

誠如本公司2022年5月13日的公告所披露，上海仲裁委員會已就啟迪公司與本公司有關2016年4月12日訂立有關清遠東江的股權轉讓協議(「股權轉讓協議」)爭議作出裁決。裁決結果為公司應支付啟迪公司債務抵銷後損害賠償人民幣約27,733,000元、付2016年度截至8月末的基金補貼款損失金額人民幣26,340,000元、律師費人民幣1,000,000元及仲裁費用人民幣400,000元。截至本報告日期，本公司已支付上述款項。

有關詳情，請參閱本公司日期為2020年1月23日、2020年12月4日、2021年10月14日及2022年5月13日之公告。

## 終止合資安排

於2019年8月26日，本公司與匯鴻集團訂立了股東投資協議書(「股東投資協議書」)成立合資公司，構成關連交易。

合資公司的整體經營情況及發展進度與本公司及匯鴻集團起始的期望及計劃存在落差。於2022年6月17日，本公司及匯鴻集團同意終止股東投資協議書以及注銷合資公司(「該終止與注銷」)，以聚焦本公司危廢處理的主業，強化資源整合，提升經營及發展質效。合營公司自其成立以來尚未開展業務。截至2022年6月17日，本公司及匯鴻集團均未向合營企業進行任何出資。

董事會認為該終止與注銷符合本公司以及股東的整體利益，且不會對本集團的業務、經營或財務狀況產生任何重大不利影響。

有關詳情，請參閱本公司日期為2019年8月26日及2022年6月17日之公告。

## 董事、監事及行政總裁於股份、相關股份及債券之權益及淡倉

於2022年6月30日，本公司董事、監事及行政總裁於本公司或其相聯法團(定義見證券及期貨條例第XV部)的股份、相關股份及債券中擁有根據證券及期貨條例第352條須登記於本公司置存的權益登記冊的權益或淡倉，或根據刊載於上市規則附錄10的上市發行人董事進行證券交易的標準守則(「標準守則」)須知會本公司及香港聯合交易所有限公司(「聯交所」)的權益或淡倉如下：

### 於本公司普通股之好倉

| 姓名   | 身份    | 權益類別 | 股份數目           | 約佔本公司<br>股權／佔此類別<br>之股權百分比 |
|------|-------|------|----------------|----------------------------|
| 譚侃先生 | 實益擁有人 | 好倉   | 120,000股<br>A股 | 0.014%/0.018%              |

除上文所披露者外，於2022年6月30日，本公司董事、監事及行政總裁於本公司或其相聯法團(定義見證券及期貨條例第XV部)的股份、相關股份及債券中概無擁有根據證券及期貨條例第352條須予記錄的權益或淡倉，或根據標準守則須知會本公司及聯交所的權益或淡倉。


## 主要股東於股份及相關股份之權益及淡倉

除上文有關若干董事披露者外，於2022年6月30日，就本公司董事、監事及行政總裁所知，以下人士(不包括本公司董事、監事及行政總裁)在本公司的股份，相關股份或債券中擁有根據證券及期貨條例第XV部第2及第3分部條文須向本公司及聯交所披露的權益或淡倉，或根據證券及期貨條例第336條須登記於本公司存置的股東登記冊內的權益或淡倉。

| 姓名／名稱 | 身份              | 股份數目<br>及類別          | 約佔本公司<br>股權／佔此類別<br>之股權百分比 |
|-------|-----------------|----------------------|----------------------------|
| 廣晟集團  | 實益擁有人           | 200,968,294 股<br>A 股 | 22.86%/29.59%              |
|       | 受控法團權益<br>(附註1) | 25,179,200 股<br>H 股  | 2.86%/12.58%               |
| 匯鴻集團  | 實益擁有人           | 50,087,669 股<br>A 股  | 5.70%/7.38%                |
|       | 受控法團權益<br>(附註2) | 25,995,038 股<br>A 股  | 2.96%/3.83%                |
|       | 受控法團權益<br>(附註2) | 18,204,800 股<br>H 股  | 2.07%/9.10%                |

附註：

- 廣晟投資發展有限公司及廣東省廣晟香港控股有限公司均為廣晟集團的全資附屬公司。因此，根據證券及期貨條例第XV部，廣晟集團被視為於廣晟投資發展有限公司及廣東省廣晟香港控股有限公司分別持有的22,283,200和2,896,000股H股中擁有權益。

- 
2. 江蘇匯鴻創業投資有限公司為匯鴻集團的全資附屬公司。因此，根據證券及期貨條例第XV部，匯鴻集團被視為於江蘇匯鴻創業投資有限公司持有的25,995,038股A股及18,204,800股H股中擁有權益。

除上文有關若干董事披露者外，於2022年6月30日，本公司董事、監事及行政總裁併不知悉任何人士(不包括本公司董事、監事及行政總裁)在本公司的股份，相關股份或債券中擁有根據證券及期貨條例第XV部第2及第3分部條文須向本公司及聯交所披露的權益或淡倉，或根據證券及期貨條例第336條須登記於本公司存置的股東登記冊內的權益或淡倉。

## 期權計劃

自本公司成立之日起，概無採納期權計劃。

## 競爭權益或業務

期內，概無本公司董事、監事及行政總裁或主要股東及彼等各自的聯繫人於與任何與本集團業務直接或間接競爭之業務中擁有如上市規則所定義之權益。

## 審計委員會及審閱中期業績

本公司已遵守上市規則第3.21條規定及上市規則附錄十四所載的企業管治守則(「企業管治守則」)守則條文第D.3條成立審計委員會，以負責審閱及監督本集團的財務報告程序、風險管理及內部審核職能及控制。本公司的審計委員會由三位獨立非執行董事包括李金惠先生、蕭志雄先生及郭素頤女士組成，蕭志雄先生擁有上市規則第3.10(2)及3.21條規定的適當專業資格，出任審計委員會主席一職。審計委員會已審閱本集團截至2022年6月30日止六個月的中期業績及財務報表，然而，本集團截至2022年6月30日止六個月的未經審核簡明綜合財務報表未經本公司審計師審閱。



## 購入、出售或贖回其上市證券

本公司於報告期內，本公司及其附屬公司概無購買、出售或贖回任何本公司上市證券。

## 中期股息

董事會不建議派付截至2022年6月30日止六個月的任何中期股息(2021年6月30日：無)。

## 企業管治

本公司矢志不移地通過不斷完善企業管理常規及程序，致力達到並維持企業管治的整體高水平，且一向深諳責任承擔及與股東溝通的重要性，通過建立完善及有效的董事會、綜合內部監控系統及穩定的企業架構，本公司致力於完整及具透明度地披露資料、提升營運穩健度，並鞏固及增加股東價值及利潤。本公司於報告期內一直遵守企業管治守則中所有適用的守則條文。

## 有關董事資料的變動

根據上市規則第13.51B(1)條，有關董事資料的變動載列如下：

蕭志雄先生於二零二二年四月八日起擔任中鋁國際工程股份有限公司獨立非執行董事，其股份於聯交所上市(股份代號：2068)及上海證券交易所上市(股份代號：601068)。另外，蕭志雄先生於二零二二年七月辭任榮萬家生活服務股份有限公司(其股份於聯交所上市，股份代號：2146)獨立非執行董事，並於二零二二年七月起擔任微創腦科學有限公司(其股份於聯交所上市，股份代號：2172)獨立非執行董事。

除上文所披露的資料外，概無其他資料根據上市規則第13.51B(1)條須予以披露。



## 董事及監事證券買賣

本公司已採納標準守則所載的標準則作為董事及監事進行證券交易的行為準則。經本公司向全體董事及監事作出具體查詢後，彼等已確認於報告期內，彼等均遵守標準守則所載的規定。

## 期後事項

### 根據特別授權建議非公開發行A股及關連交易－建議由主要股東認購A股

於2022年5月27日，董事會已批准建議非公開向不超過35名的特定對象(包括廣晟集團)發行最多263,780,130 A股(可予調整)，預計募資總額為不超過人民幣12億元(待監管部門批准)(「建議非公開發行A股」)。

另外作為建議非公開發行A股的一部份，於2022年5月27日，本公司與廣晟集團簽訂認購協議(「認購協議」)，據此廣晟集團已有條件同意認購而本公司已有條件同意發行金額不超過人民幣3.50億元，但不低於建議非公開發行A股總發行規模25.72%(含)的A股(「認購」)。認購根據上市規則第14A章構成本公司的關連交易。

有關建議非公開發行A股及認購之決議案已於本公司於2022年7月12日2022年第三次臨時股東大會、2022年第一次A股類別股東會及2022年第一次H股類別股東會獲本公司相關股東審議通過。

2022年8月15日，公司收到中國證券監督管理委員會(「中國證監會」)出具的《行政許可申請受理單》。截至本報告日，建議非公開發行A股尚需中國證監會核准。





有關詳情，請參閱本公司日期為2022年5月27日及2022年8月16日的公告，日期為2022年6月23日的通函及2022年7月12日之投票結果公告。

### 金融服務協議

於2022年8月9日，本公司與廣晟財務訂立了金融服務協議（「金融服務協議」），據此，廣晟財務已同意向本集團提供金融服務，期限為三年。金融服務協議項下的存款服務根據上市規則第14A章構成本公司的須予披露及持續關連交易。本公司將舉行及召開臨時股東大會以供獨立股東考慮並酌情通過金融服務協議項下的存款服務以及項下交易（包括存款上限）。

有關詳情，請參閱本公司日期為2022年8月9日之公告。

承董事會命  
東江環保股份有限公司  
譚侃  
董事長

中華人民共和國，廣東省深圳市  
2022年8月26日