

金力永磁 JLMAG

江西金力永磁科技股份有限公司
JL MAG RARE-EARTH CO., LTD.

(A joint stock limited company incorporated in the People's Republic of China with limited liability)

(於中華人民共和國註冊成立的股份有限公司)

STOCK CODE 股份代號：6680



2022
INTERIM REPORT
中期報告

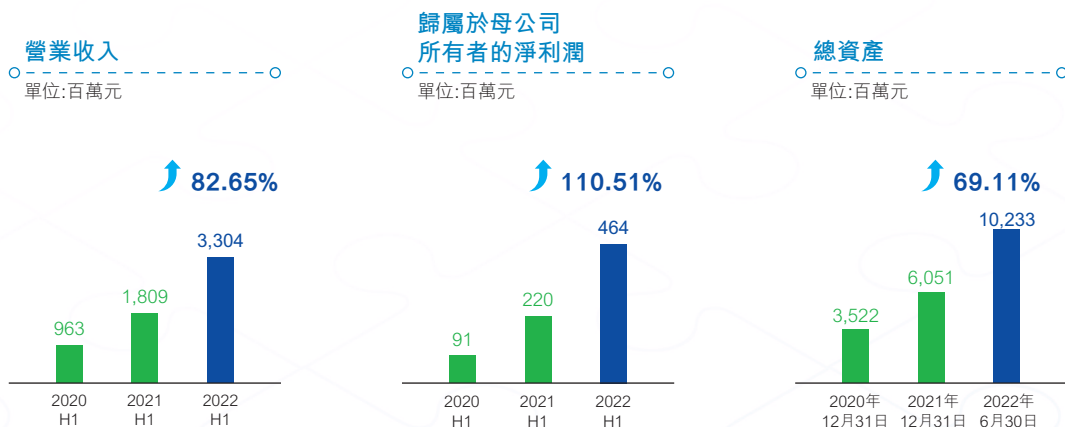
目錄

公司亮點	2
釋義	4
公司資料	8
財務信息摘要	10
管理層討論與分析	12
企業管治及其他資料	38
獨立審閱報告	51
中期簡明合併損益表	52
中期簡明合併綜合收益表	53
中期簡明合併財務狀況表	54
中期簡明合併權益變動表	56
中期簡明合併現金流量表	58
中期簡明合併財務報表附註	60



公司亮點

公司業績和規模大幅增長



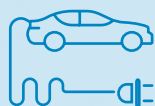
目前公司已具備2.3萬(噸/年)磁材產能

工廠所在地	產能(噸/年)	項目狀態	達產時間
江西省贛州市	15,000	已達產	2021年
內蒙古包頭市	8,000	已達產 ⁽¹⁾	2022年6月
浙江省寧波市	3,000	在建 ⁽²⁾	2023年-2024年
內蒙古包頭市	12,000	在建 ⁽³⁾	2023年-2024年
江西省贛州市	2,000	規劃建設 ⁽⁴⁾	2024年-2025年
合計	40,000		

- (1) 高性能稀土永磁材料基地項目
- (2) 年產3,000噸高端磁材及1億台套組件項目
- (3) 高性能稀土永磁材料基地項目(二期)
- (4) 高效節能電機用磁材基地項目

公司亮點 (續)

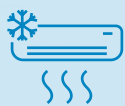
新能源及節能環保領域行業領先



公司產品獲全球前十大新能源汽車生產商中的八家用於生產驅動電機

2022年上半年，公司新能源汽車驅動電機磁鋼產品銷售量可裝配新能源乘用車約

99.2萬輛



全球變頻空調壓縮機前十大生產商中的七家均為公司客戶

2022年上半年，公司節能變頻空調磁鋼產品銷售量可裝配變頻空調壓縮機約

2,677萬台



全球前五大風電整機廠商中的四家均為公司客戶

2022年上半年，公司風電磁鋼產品銷售量可裝配風力發電機的裝機容量約

5.08GW



圖為SGS授予金力永磁達成SGS PAS 2060碳中和宣告核證證書現場圖

釋義

「2021H1」	指	截至2021年6月30日止六個月
「2022年第一次臨時股東大會」	指	公司於2022年8月24日(星期三)下午2時30分假座中國內蒙古自治區包頭市九原區建華南路2號C座鉑爾曼酒店會議室召開的2022年第一次臨時股東大會
「2022H1」	指	截至2022年6月30日止六個月
「A股」	指	本公司內資股，每股面值人民幣1.00元，於深圳證券交易所創業板上上市並以人民幣買賣
「公司章程」	指	本公司公司章程(經不時修訂、修改或以其它方式補充)
「包頭生產基地二期項目」	指	包頭公司投資建設「高性能稀土永磁材料基地項目(二期)」的項目
「董事會」	指	本公司董事會
「複合年增長率」	指	複合年增長率
「董事長」	指	董事會董事長
「《公司法》」	指	《中華人民共和國公司法》
「控股股東」	指	具有上市規則所賦予的涵義，除文義另有所指外，指本公司的一組控股股東，包括蔡報貴先生、胡志濱先生、李忻農先生、瑞德創投、贛州格碩投資管理中心(有限合夥)及贛州欣盛投資管理中心(有限合夥)
「企業管治守則」	指	上市規則附錄十四所載列的企業管治守則
「中國證監會」	指	中國證券監督管理委員會
「董事」	指	本公司董事或任何一名董事
「《激勵計劃草案》」	指	本公司《2020年限制性股票激勵計劃(草案)》

釋義 (續)

「易勝」	指	EASY VICTORY GLOBAL LIMITED (易勝環球有限公司) 一家成立於2019年4月16日，註冊地為薩摩亞阿皮亞海灘路NPF大樓一樓的公司
「晶界滲透」	指	晶界滲透
「H股證券登記處」	指	本公司的H股證券登記處香港中央證券登記有限公司
「H股股東」	指	H股持有人
「H股」	指	本公司股本中每股面值人民幣1.00元的境外上市外資股，以港元買賣並於聯交所上市
「港元」	指	香港法定貨幣港元
「香港上市規則」或 「上市規則」	指	聯交所證券上市規則(經不時修訂)
「創境」	指	INNOVATIVE FRONTIER LIMITED (創境有限公司)，一家成立於2019年7月3日，註冊地為薩摩亞阿皮亞海灘路NPF大樓一樓的公司
「包頭公司」	指	金力永磁(包頭)科技有限公司
「金力永磁、公司、本公司」	指	江西金力永磁科技股份有限公司
「金力香港科技」	指	金力永磁綠色科技(香港)有限公司，公司全資子公司
「上市日期」	指	2022年1月14日(星期五)，即H股於聯交所上市及獲准於聯交所開始買賣的日期
「主板」	指	聯交所運作的證券市場(不包括期權市場)，其獨立於聯交所GEM，並與GEM並行運作
「標準守則」	指	上市規則附錄十所載的《上市發行人董事進行證券交易的標準守則》

釋義 (續)

「北方稀土集團」	指	中國北方稀土(集團)高科技股份有限公司
「中國公司法」	指	《中華人民共和國公司法》(可能經不時修訂、補充或以其他方式修改)
「中國」	指	中華人民共和國，就本中報而言，不含香港特別行政區、澳門特別行政區及台灣
「報告期」	指	2022年1月1日至2022年6月30日
「限制性股票激勵計劃」	指	本公司於2020年8月26日採納並於2020年9月8日修訂的限制性股票激勵計劃，旨在激勵本集團合資格的管理人員及員工
「人民幣」	指	中國法定貨幣人民幣
「元、萬元、億元」	指	人民幣元、人民幣萬元、人民幣億元
「《證券法》」	指	《中華人民共和國證券法》
「證券及期貨條例」	指	《證券及期貨條例》(香港法例第571章)，經不時修訂、補充或以其他方式修改
「SGS」	指	瑞士通用公證行，成立於1878年，是從事檢驗、測試、質量保證與認證的知名國際機構
「股份」	指	本公司股本中每股面值人民幣1.00元的股份，同時包括A股及H股
「南方稀土集團」	指	中國南方稀土集團有限公司
「聯交所」或「香港聯交所」	指	香港聯合交易所有限公司
「監事」	指	本公司監事
「監事會」	指	本公司監事會
「蘇州圓格」	指	蘇州圓格電子有限公司，一家2002年4月27日成立於中國的有限責任公司

釋義 (續)

「蘇州圓格股權轉讓」	指	蘇州圓格股權轉讓協議項下擬進行的交易
「蘇州圓格股權轉讓協議」	指	本公司與易勝、黃姿燕女士及蘇州圓格訂立的日期為2022年7月21日的股權轉讓協議，內容有關本公司自易勝收購蘇州圓格51%的股權
「本集團」	指	金力永磁及其附屬公司
「本中期報告」、「中期報告」	指	本公司於2022年8月24日刊發的中期報告
「美元」	指	美國法定貨幣美元
「信陽圓創」	指	信陽圓創磁電科技有限公司，一家2011年3月31日成立於中國的有限責任公司
「信陽圓創股權轉讓」	指	信陽圓創股權轉讓協議項下擬進行的交易
「信陽圓創股權轉讓協議」	指	本公司與創境、戴春華先生及信陽圓創訂立的日期為2022年7月21日的股權轉讓協議，內容有關本公司自創境收購信陽圓創46%的股權
「銀海新材」	指	巴彥淖爾市銀海新材料有限責任公司，一家成立於中國的有限責任公司
「銀海新材股權轉讓」	指	銀海新材股權轉讓協議項下擬進行的交易
「銀海新材股權轉讓協議」	指	本公司與任海亮先生、任海虎先生、武軍先生及銀海新材訂立的日期為2022年7月21日的股權轉讓協議，內容有關本公司自彼等收購銀海新材51%的股權
「%」	指	百分比

公司資料

法定名稱

江西金力永磁科技股份有限公司

英文名稱

JL MAG RARE-EARTH CO., LTD.

中文簡稱

金力永磁

英文簡稱

JLMAG

法定代表人

蔡報貴先生

執行董事

蔡報貴先生
呂鋒先生

非執行董事

胡志濱先生
李忻農先生
李飛先生

獨立非執行董事

尤建新先生
徐風先生
袁太芳先生

監事

蘇權先生
李華先生
孫益霞女士

審計委員會

袁太芳先生(主任委員)
尤建新先生
胡志濱先生

提名委員會

徐風先生(主任委員)
袁太芳先生
蔡報貴先生

薪酬與考核委員會

尤建新先生(主任委員)
徐風先生
呂鋒先生

戰略委員會

蔡報貴先生(主任委員)
尤建新先生
徐風先生

授權代表

蔡報貴先生
張瀟女士

公司秘書

鹿明先生
張瀟女士

證券事務代表

賴訓瓏先生

公司資料 (續)

主要往來銀行

中國進出口銀行江西省分行
中國工商銀行贛州經濟技術開發區支行
中國招商銀行贛州分行

股份登記處

A股：

中國證券登記結算有限責任公司深圳分公司
廣東省深圳市福田區福田CBD深南大道2012號
深圳證券交易所廣場

H股：

香港中央證券登記有限公司
香港灣仔皇后大道東183號
合和中心17樓1712-1716舖

上市地

A股：

深圳證券交易所
股票簡稱：金力永磁
股票代號：300748

H股：

香港聯合交易所有限公司
股票代號：06680

核數師

國際核數師
安永會計師事務所
中國核數師
安永華明會計師事務所(特殊普通合伙)

註冊地址及主要營業地址

中國

中國江西省贛州市經濟技術開發區工業園
江西省贛州市經濟技術開發區金嶺西路81號

香港

香港灣仔皇后大道東248號大新金融中心40樓

公司網址

www.jlmag.com.cn

法律顧問

中國：

廣東華商律師事務所

深圳市福田區深南大道4011號香港中旅大廈21-25層

香港：

史密夫斐爾律師事務所

香港中環皇后大道中15號告羅士打大廈23字樓

合規顧問

綽耀資本有限公司

香港中環德輔道中141號中保集團大廈4樓402B室

財務信息摘要

	截至6月30日止六個月		變動 %
	2022年 人民幣千元	2021年 人民幣千元	
營業收入	3,303,797	1,808,835	82.65%
毛利	678,198	444,977	52.41%
歸屬於母公司所有者的淨利潤	463,833	220,342	110.51%
經營活動所用現金流量淨額	(573,889)	(76,659)	不適用
每股基本和攤薄收益(人民幣元)	0.55	0.32	71.88%

於報告期間，本公司實現營業收入人民幣3,303.8百萬元，較截至2021年6月30日止六個月的人民幣1,808.8百萬元增加人民幣1,495.0百萬元或82.65%。

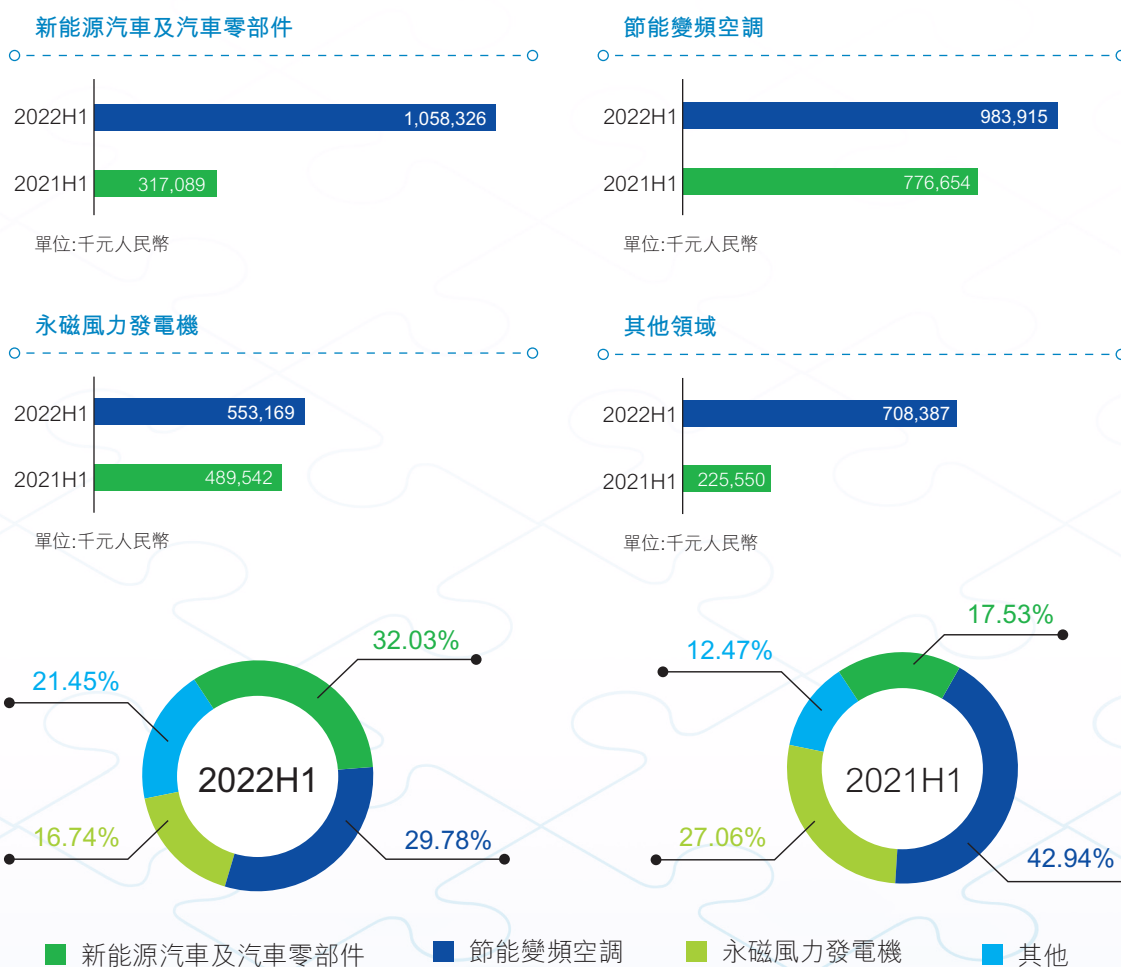
於報告期間，歸屬於母公司所有者的淨利潤人民幣463.8百萬元，較截至2021年6月30日止六個月增加約110.51%。

截至2022年及2021年6月30日止六個月期間，經營活動所用現金流量淨額分別為人民幣573.9百萬元及人民幣76.7百萬元。

公司不宣派截至2022年6月30日止六個月的中期股息。

財務信息摘要 (續)

按產品類別及下游應用劃分的營業收入



按銷售地區劃分的營業收入



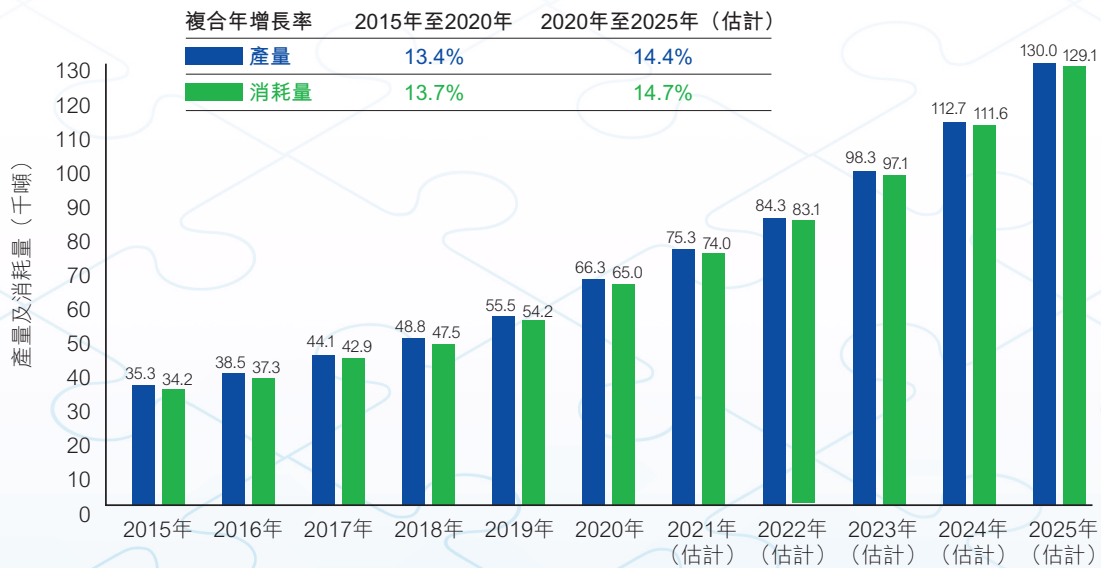
管理層討論與分析

一 行業發展趨勢

高性能稀土永磁材料是清潔能源和節能環保領域必不可少的核心材料，其有助於降低各類電機的耗電量，節能效果顯著。稀土永磁材料下游應用領域廣闊，符合國家大力倡導的節能環保理念，對國家實現節能減排目標意義重大，為全球早日實現「碳達峰、碳中和」做出突出貢獻。

隨著世界對全球氣候變化的共識，碳減排成為環境保護的關鍵方面。為應對氣候變化，全球各國政府在推廣新能源及減少碳排放方面採取積極行動。特別是，我國計劃分別於2030年及2060年前實現碳達峰及碳中和。稀土永磁材料在減少碳排放方面突顯出固有優勢。根據弗若斯特沙利文的報告，全球50%以上的電力消耗來自電機，而與傳統電機相比，稀土永磁材料電機可節省高達15%至20%的能源。此外，稀土永磁材料的應用使變頻家電、新能源汽車及汽車零部件以及3C智能電子產品實現更輕量小型化，符合消費者的偏好。根據弗若斯特沙利文的報告，稀土永磁材料（主要包括釹鐵硼永磁材料）的全球消耗由2015年的約14.66萬噸增至2020年的20.95萬噸，並預期將於2025年進一步增至30.52萬噸。

2015年至2025年（估計）全球高性能釹鐵硼永磁材料產量及消耗量



圖片來源：弗若斯特沙利文報告

管理層討論與分析(續)

1、 新能源汽車領域

新能源汽車是高性能釹鐵硼永磁材料應用的主要領域之一。世界各國政府紛紛出台政策促進新能源汽車市場的發展。我國政府於2020年出台《關於完善新能源汽車推廣應用財政補貼政策的通知》，並於2020年發佈《新能源汽車產業發展規劃(2021-2035年)》。相關政策旨在促進新能源汽車產業的進一步發展。根據乘用車市場信息聯席會最新數據，2022年1-6月全球新能源乘用車銷量達到421萬台，同比增長71%。中國新能源乘用車佔全球新能源乘用車市場59%的份額；歐洲為第二大市場，市場份額為26%。全球新能源車滲透率總體呈現快速提升趨勢，2022年已經達到10%水平，其中中國新能源滲透率達到22%。隨著各國加大新能源汽車的滲透，全球新能源車進入強勢發展的新階段。

根據弗若斯特沙利文的報告，到2025年，預期全球新能源乘用車銷量將達到約1,130萬輛，2020年至2025年的複合年增長率約為30.9%；全球新能源汽車的高性能釹鐵硼永磁材料消耗量預期將達到約3.75萬噸，2020年至2025年的複合年增長率約為30.9%。2020年，按使用高性能釹鐵硼永磁材料的乘用新能源汽車數量計，金力永磁在全球排名第二。

2、 節能變頻空調領域

2019年，國家發改委、工信部等七部門聯合發佈《關於印發〈綠色高效制冷行動方案〉的通知》(發改環資[2019]1054號)，明確到2022年，家用空調能效准入水平提升30%、多聯式空調提升40%、冷藏陳列櫃提升20%、熱泵熱水器提升20%。到2030年，主要制冷產品能效准入水平再提高15%以上。國家統計局數據顯示，2022年上半年中國空調累計產量約為12,250.0萬台，同比增長1.1%。隨著《房間空氣調節器能效限定值及能效等級》於2020年7月1日正式實施，定頻空調產品全面淘汰，高效能的變頻空調成為市場主流，而高性能釹鐵硼磁鋼作為變頻空調壓縮機核心材料，未來需求將大幅增長。

管理層討論與分析(續)

根據弗若斯特沙利文的報告，到2025年，全球節能變頻空調產量將達到約2.14億台，2020年到2025年的複合年增長率約為16.6%；全球節能變頻空調的高性能釹鐵硼永磁材料消耗量很可能達到約1.97萬噸，2020年至2025年的複合年增長率約為16.6%。2020年，在全球所有稀土永磁生產商中，以裝備節能變頻空調壓縮機的數量計算，金力永磁排名第一，市場份額約為31.5%。

3、 風力發電領域

2021年3月，《中華人民共和國國民經濟和社會發展第十四個五年規劃和2035年遠景目標綱要》提出構建現代能源體系。推進能源革命，建設清潔低碳、安全高效的能源體系，提高能源供給保障能力。加快發展非化石能源，大力提升風電發電規模，有序發展海上風電，非化石能源佔能源消費總量比重提高到20%左右。相較雙饋感應式發電機，裝配高性能釹鐵硼永磁材料的永磁風力渦輪機結構通常較簡單、運行維護成本較低、使用壽命較長、併網性能較好且發電效率較高，在低風速環境下運行的效率更高。稀土永磁材料電機的滲透率將逐步提高，從而導致高性能釹鐵硼永磁材料的消耗量強勁增長。

全球風能理事會(GWEC)發佈的《2022年全球風電行業報告》顯示，2021年全球風電新增裝機93.6GW，累計裝機量達到837GW，同比增長12%，為歷史第二好成績。根據國家能源局數據，2022年上半年，全國風電新增併網裝機12.94GW，同比增長19.4%，其中陸上風電新增裝機12.06GW、海上風電新增裝機2.7GW。

根據弗若斯特沙利文的報告，到2025年，預期全球風電新增發電裝機容量將達到約112.2GW，高性能釹鐵硼材料消耗量將達到約1.96萬噸。2020年，按永磁風力發電機新裝機容量計算，在全球所有稀土永磁生產商中，金力永磁排名第一，市場份額約為40.3%。

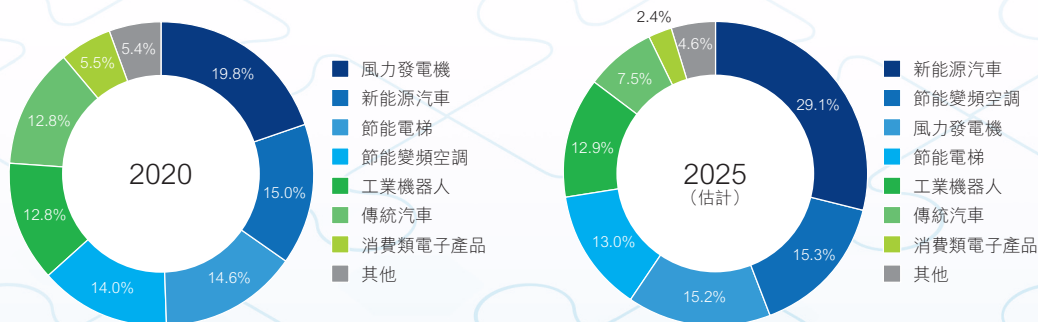
管理層討論與分析(續)

4、 機器人及工業伺服電機領域

根據相關機構的研究報告，在數字控制的發展趨勢下，運動控制系統中大多採用步進電機或伺服電機作為執行電動機，而由於伺服電機在控制精度、過載能力、速度響應等許多性能方面表現優異，被廣泛應用於工業自動化、機器人等領域。從產業鏈角度看，特斯拉將於9月30日發佈特斯拉Bot，人形機器人時代有望開啟。電機作為機器人產業鏈的核心部件，稀土磁材是伺服電機製造過程中必需的重要原材料，人形機器人時代來臨背景下稀土永磁材料需求量有望迎來高速增長。

2021年10月，工信部、市場監管總局聯合印發《電機能效提升計劃(2021-2023年)》提出加大高效節能電機應用力度。其中特別提出，針對變負荷運行工況，推廣2級能效及以上的變頻調速永磁電機。針對使用變速箱、耦合器的傳動系統，鼓勵採用低速直驅和高速直驅式永磁電機。2022年6月，工信部等六部門發佈關於印發《工業能效提升行動計劃》的通知。其中提出，到2025年，重點工業行業能效全面提升，規模以上工業單位增加值能耗比2020年下降13.5%，並提出實施電機能效提升行動，加快稀土永磁等關鍵材料創新升級，明確2025年新增高效節能電機佔比達到70%以上。未來稀土永磁電機的滲透率將進一步提升，從而提升稀土永磁材料的需求。

按應用劃分的全球高性能釹鐵硼永磁材料消耗量 (2020年與2025年比較)



圖片來源：弗若斯特沙利文報告

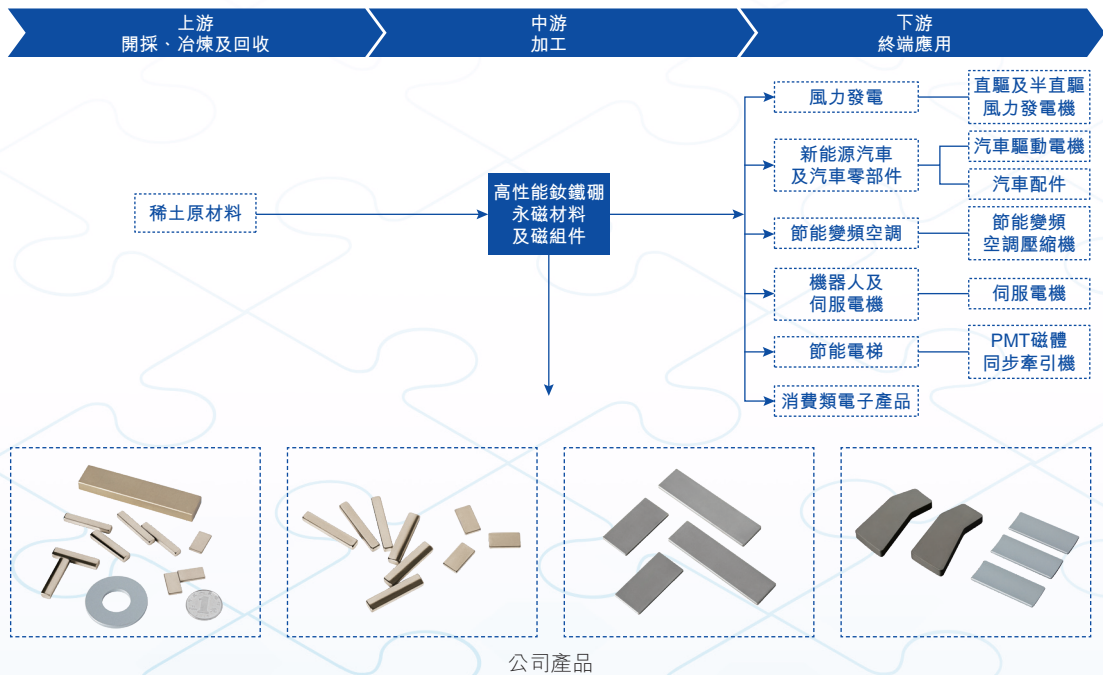
管理層討論與分析(續)

二 報告期內公司從事的主要業務

報告期內，公司主營業務及產品用途、商業模式及主要的業績驅動因素等未發生重大變化，具體情況如下：

(一) 公司主要業務及產品用途

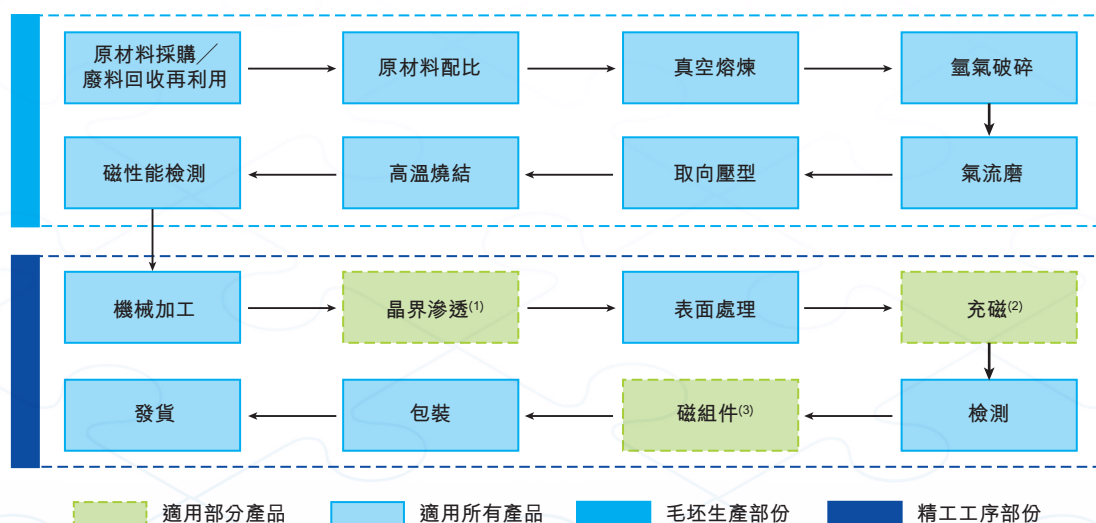
公司是集研發、生產和銷售高性能釹鐵硼永磁材料、磁組件及稀土永磁材料回收綜合利用於一體的高新技術企業，是新能源和節能環保領域高性能稀土永磁材料的領先供應商。公司產品被廣泛應用於新能源汽車及汽車零部件、節能變頻空調、風力發電、3C、機器人及工業伺服電機、節能電梯、軌道交通等領域，並與各領域國內外龍頭企業建立了長期穩定的合作關係。



管理層討論與分析(續)

(二) 公司商業模式

公司主要採用以銷定產的生產管理模式。公司根據在手訂單情況提前採購稀土原材料及輔助金屬材料，對釹鐵硼永磁材料產品進行設計和生產。公司目前已具備全產品生產能力，具體涵蓋產品研究與開發、模具開發與製造、坯料生產、成品加工、表面處理、測試、磁組件生產、稀土回收綜合利用等各環節，並對各工藝流程進行全面控制和精細管理。



產品生產的工藝流程圖

附註：

- (1) 根據弗若斯特沙利文的數據，晶界滲透技術一般可以減少50%至70%的中重稀土用量。晶界滲透技術廣泛應用於我們節能變頻空調行業及新能源汽車和汽車零部件行業的高性能釹鐵硼永磁材料成品的生產（因為相比其他行業高性能釹鐵硼永磁材料的生產，該等行業高性能釹鐵硼永磁材料的生產需要使用更多的中重稀土），亦應用於3C行業若干高性能釹鐵硼永磁材料成品的生產。
- (2) 我們在測試前或將產品交付予客戶後進行充磁。
- (3) 我們根據客戶要求為我們的產品添加附件。

管理層討論與分析(續)

公司在與各領域龍頭企業緊密合作過程中形成了較為成熟的經營模式。這些大型知名企業對產品品質要求十分嚴格，產品評鑑及認證週期比較長，為滿足其品質、技術及管理體系要求，公司在研發、製造、供應鏈管理、客戶服務及企業文化等方面不斷優化，形成了與客戶需求相適應的較為成熟的經營模式。

公司堅持以客戶為導向，不斷進行技術升級和產品差異化設計。公司將技術服務前移到客戶端，運用自身在鈹鐵硼永磁材料方面的專業技術優勢，參與客戶新產品的設計過程，協助客戶優化產品性能、降低產品成本，提供全方位技術解決方案。公司實行嚴格的質量管理體系並具備較強的精益生產能力，公司的產品交付能力及生產效率在行業內處於領先水平。

三 核心競爭力分析

公司一直致力於高性能鈹鐵硼永磁材料的研發、生產、銷售及回收綜合利用，並專注於新能源和節能環保應用領域，是高性能鈹鐵硼永磁材料行業發展最快的公司之一，積累了較為雄厚的客戶基礎和豐富的行業經驗，在行業內樹立了良好的品牌形象，具備較為突出的競爭優勢，具體如下：

(一) 增長迅速的全球領先的高性能稀土永磁材料生產商

公司為全球領先的高性能稀土永磁材料生產商。2022年上半年，公司的高性能稀土永磁材料產量為6,232噸，其中使用晶界滲透技術生產高性能稀土永磁材料4,160噸；其中超高牌號產品產量為2,493噸。公司憑藉龐大的產能、卓越的研發能力、專有技術以及強大的產品交付能力，在以下各關鍵下游領域建立全球市場領先地位：在新能源汽車領域，公司產品獲2021年全球前十大新能源汽車生產商中的八家用於生產驅動電機；在節能變頻空調領域，全球變頻空調壓縮機前十大生產商中的七家均為公司的客戶；在風電領域，全球前五大風電整機廠商中的四家均為公司客戶。公司積極佈局3C、機器人及工業伺服電機、節能電梯、軌道交通等領域，具有較為領先的市場地位。

管理層討論與分析(續)

公司產能佈局為不斷增長的市場需求提供強大的產品交付保障。由於預計公司的下遊行業將大幅增長，公司已戰略性擴大產能。截至2022年6月，公司包頭生產基地一期「高性能稀土永磁材料基地項目」已達產，公司的高性能釹鐵硼永磁材料毛坯年產能增加至23,000噸。目前公司在手訂單充足，產能利用充分，近四年產能利用率均在95%以上。

此外，公司在寧波投資建設「年產3,000噸高端磁材及1億台套組件項目」已經開工建設，預計2023年可以建成投產。公司還規劃了在包頭投資建設年產12,000噸產能的高性能稀土永磁材料基地(二期)項目和贛州投資建設年產2,000噸高效節能電機用磁材基地項目，公司規劃到2025年，將建成高性能釹鐵硼永磁材料毛坯產能40,000噸／年。

(二) 公司與主要稀土供應商建立長期穩定的戰略合作

稀土是我國的戰略資源。公司總部位於重稀土主要生產地江西贛州，並在輕稀土主要生產地內蒙古包頭建設了高性能稀土永磁材料生產基地。2021年12月，為響應國家政策，中國稀土集團有限公司在贛州正式成立，旨在互補稀土資源優勢、協同稀土產業發展，公司作為贛州重點發展的稀土永磁產業的龍頭企業，預計將受益得到更快發展。此外，公司與包括南方稀土集團、北方稀土集團在內的重要稀土原材料供應商建立了穩定的戰略合作關係。同時，公司通過根據在手訂單提前採購稀土原材料、與客戶建立調價機制、優化配方及工藝技術等措施，以減少稀土原材料價格波動對公司經營業績的影響。

(三) 強大的生產優化研發能力及行業領先的晶界滲透技術

高性能釹鐵硼永磁體的生產技術門檻較高。用於節能變頻空調壓縮機、新能源汽車驅動電機的高性能釹鐵硼永磁材料需要使用晶界滲透技術，使公司能夠在保持釹鐵硼永磁材料高性能的同時減少中重稀土的使用，並開發高牌號產品。公司已掌握以晶界滲透技術為核心的自主核心技術及專利體系，包括晶界滲透技術、配方體系、晶粒細化技術、一次成型技術、生產工藝自動化技術以及耐高溫耐高腐蝕性新型塗層技術。

管理層討論與分析(續)

公司已掌握以晶界滲透技術為核心的自主核心技術及專利體系，並就自主研發的晶界滲透工藝技術申請多項國內外發明專利授權（包括多項中國發明專利授權、一項美國發明專利授權、一項歐盟發明專利授權以及一項日本發明專利授權）。這些核心技術及高牌號產品已經獲得各領域客戶的高度認可，並已取得國際客戶的多個定點和大批量訂單，公司出口銷售收入持續穩定增長。

(四) 在高性能稀土永磁材料行業具備先發優勢

高性能稀土永磁材料行業特徵為客戶黏性強，進入門檻高。高性能稀土永磁材料生產商需要滿足下游客戶對產品特性、質量、數量及交貨時間的特定要求。公司利用在高性能釹鐵硼永磁材料方面的專業及技術專長參與到客戶新產品的設計中，協助客戶優化產品性能，降低生產成本，並在客戶產品的設計階段向其提供全面的高性能釹鐵硼永磁材料技術解決方案。下游客戶對生產的終端產品存在不同的要求，公司對客戶生產非標準化產品的專業需求展現出極強的應變能力。公司強大的研發能力、執行能力及質量控制，使公司能夠不斷達到客戶設定的標準，從而有助於成功地與客戶建立及保持穩固的關係。

高性能稀土永磁材料行業在客戶認證方面也設置較高的進入門檻。高性能釹鐵硼永磁材料在相關行業中為重要的功能材料。釹鐵硼永磁材料的質量對客戶最終產品的性能和質量有重大影響。一旦建立合作關係，客戶不會輕易更換供應商。因此，高性能稀土永磁材料行業的新進入者難以在短時間內或根本無法成為下游行業領先企業的合格供應商。由於客戶認證的高門檻，公司作為眾多領先客戶認證的主要供應商，證明公司始終如一的高品質及在稀土永磁材料行業中的領先地位。

(五) 率先構建完整的稀土永磁綠色產業鏈

公司已規劃並逐步實現對產業鏈的垂直整合，構建稀土永磁材料回收綜合利用、高性能稀土永磁材料生產、磁組件製造完整的綠色產業鏈，能夠為國際、國內龍頭客戶提供更加優質的產品和服務。

管理層討論與分析(續)

公司率先在稀土永磁行業構建全回收綠色可追溯稀土永磁產業鏈。2018年，公司與中國南方稀土集團簽署了《關於100%稀土再次利用(循環利用)產品合作協議》，利用南方稀土集團供應的來自於稀土廢料回收的中重稀土金屬，為全球客戶批量生產和供應高性能稀土永磁材料產品。公司全回收綠色可追溯稀土永磁產品已經由全球權威的美國SCS回收體系認證機構對產業鏈進行審核認證，並頒發了全回收綠色可追溯稀土永磁產品的認證證書。

2022年7月，公司與銀海新材的相關各方簽訂股權轉讓協議，收購銀海新材51%的股權，進一步完善公司的稀土永磁材料回收綜合利用的戰略佈局。銀海新材是專業從事稀土拋光粉、磁性材料等廢棄物料綜合回收利用生產加工企業，根據主管部門批覆，銀海新材已建成稀土產品廢棄物綜合利用年產5,000噸多種稀土化合物產品的生產能力。通過此次併購，公司完成對產業鏈的垂直整合，有助於公司對於鈹鐵硼永磁材料生產過程中產生的磁泥廢料、向客戶收集的廢舊鈹鐵硼稀土永磁材料進行稀土元素的提取及回收再利用，從而節約稀土資源，並滿足客戶使用回收稀土原料的需求。通過併購的銀海新材，公司將為全球客戶提供可持續的、綠色回收利用的高性能稀土永磁材料產品。

(六) 公司管理團隊成熟穩定並形成國際化的業務佈局

公司管理團隊年富力強，且有著非常資深的行業背景以及豐富的管理運營經驗，能夠及時準確掌握行業發展動態、敏銳地把握市場機遇，制定可持續的發展戰略，逐步帶領公司成為世界高性能稀土永磁材料的領軍企業。公司不斷提升現有產品的品質與技術水平，進一步增強產品的競爭力。公司推出包括股權激勵計劃在內的多維度的激勵制度，有效地調動員工的積極性和創造性並保持團隊的穩定性。公司著眼於長期業務發展，積極佈局海外市場，分別在香港、歐洲、日本、美國設立子公司，聘用本地化人才團隊，作為公司境外技術交流、物流服務和銷售平台，國際化程度日益加強。

管理層討論與分析(續)

四 報告期內經營情況回顧

(一) 業績持續增長

報告期內，公司持續聚焦新能源和節能環保領域，專注於新能源汽車及汽車零部件、節能變頻空調、風力發電、3C、機器人及工業伺服電機、節能電梯、軌道交通等核心應用領域，公司營業收入及淨利潤保持大幅增長。報告期內，公司實現營業收入3,303.8百萬元，同比增長82.65%；境內銷售收入2,945.4百萬元，同比增長80.38%，境外銷售收入358.4百萬元，同比增長103.66%，其中向美國出口的銷售收入87.9百萬元，同比增長303.83%；實現歸屬於母公司所有者的淨利潤463.8百萬元，同比增長110.51%；實現歸屬於母公司所有者的扣除非經常性損益的淨利潤461.4百萬元，同比增長125.05%。

(二) 新能源及節能環保領域市場領先

2022年上半年，公司新能源汽車及汽車零部件領域收入達到10.58億元，較上年同期增長233.8%，2022年上半年，公司新能源汽車驅動電機磁鋼產品銷售量可裝配新能源乘用車約99.2萬輛。作為全球新能源汽車行業驅動電機用磁鋼的領先供應商，公司產品已被全球前十大新能源汽車生產商中的八家採用，公司是特斯拉、比亞迪等新能源汽車驅動電機的磁鋼供應商。2022年上半年，公司榮獲比亞迪－弗迪動力有限公司授予的2021年度「優秀供應商」大獎。

2022年上半年，公司節能變頻空調領域收入達到9.84億元，較上年同期增長26.69%，2022年上半年，公司節能變頻空調磁鋼產品銷售量可裝配變頻空調壓縮機約2,677萬台。公司在全球節能變頻空調領域繼續保持領先地位，全球變頻空調壓縮機前五大生產商都與公司保持多年的友好合作關係，公司是美的、格力等知名品牌的重要磁鋼供應商。

公司繼續鞏固了在風電領域的全球領先地位，2022年上半年，公司在風力發電領域收入達到5.53億元，較上年同期增長13.00%。公司該領域產品銷售量可裝配風力發電機的裝機容量約5.08GW。全球前五大風電整機廠商中的四家是公司的客戶。

管理層討論與分析(續)

公司3C領域產品開始規模化量產，已成為公司新的業績增長點。2022年上半年，公司3C領域收入達到0.99億元，較上年同期增長88.66%。公司繼續在3C領域深化戰略佈局，2022年7月，公司與相關各方達成協議，擬收購信陽圓創46%的股權及收購蘇州圓格51%的股權。本次收購有助於提升公司3C磁材和磁組件的研發及生產能力，延伸公司在3C領域的業務佈局。

此外，2022年上半年，公司於機器人及工業伺服電機領域收入達到0.98億元，較上年同期增長67.85%，主要客戶包括博世力士樂等行業頂尖客戶。公司還積極佈局節能電梯、軌道交通等新能源及節能環保領域，已經成為這些領域重要的高性能磁鋼供應商之一，2022年8月，世界首條永磁磁浮軌道交通系統工程試驗線—「紅軌」在贛州市興國縣順利建成，該試驗線的磁浮空軌車輛「興國號」所用磁鋼由公司參與供應。

(三) 公司核心技術保持行業領先

公司具備行業領先的晶界滲透技術。一方面，公司通過配方優化降低乃至消除高性能釹鐵硼永磁材料生產過程中的中重稀土的添加，幫助風電行業的客戶降低其生產成本。另一方面，在新能源汽車及節能變頻空調等領域，公司採用晶界滲透技術不斷開發出高牌號產品，並根據客戶需求實現大規模生產交付，在大幅減少中重稀土用量的同時而維持磁材產品的高性能。根據弗若斯特沙利文的數據，晶界滲透技術一般可以減少50%至70%的中重稀土用量。2022年上半年，公司使用晶界滲透技術生產4,160噸高性能稀土永磁材料產品，同比增長49.8%，佔同期公司產品總產量的66.74%。較去年同期提高了15.85個百分點，其中超高牌號產品產量為2,493噸（內稟矯頑力(H_{cj}, kOe)和最大磁能積((BH) max, MGOe)之和大於75)。2022年6月，公司領銜與南昌航空大學、鋼鐵研究總院合作的「高性能、低重稀土磁體關鍵技術開發及稀土永磁電機產業化應用」項目榮獲2021年度江西省科學技術進步獎一等獎。

2022年上半年，公司研發費用140.7百萬元，同比增長80.1%，佔營業收入的比例為4.26%。截至2022年6月30日，公司已擁有授權專利58件，其中授權發明專利26件，授權實用新型專利32件，報告期內新增發明專利授權2件，新增3件受理發明專利，目前有18項專利申請正在實審過程中。

管理層討論與分析(續)

(四) 公司產能進一步提升

公司的毛坯產能已具備年產23,000噸的生產能力。公司在包頭投資建設的「高性能稀土永磁材料基地項目」在2021年底竣工，該項目已於2022年6月達產，形成8,000噸／年的高性能稀土永磁材料生產能力。公司也由生產基地單一工廠向多地工廠的集團化邁進。公司規劃到2025年，將建成高性能鈹鐵硼永磁材料年產能40,000噸。

序號	產能(噸／年)	工廠	主要項目名稱	項目狀態	達產時間
1	15,000	贛州	-	已達產	2021
2	8,000	包頭	高性能稀土永磁材料基地項目	已達產	2022年6月
3	3,000	寧波	年產3,000噸高端磁材及1億台套組件項目	在建	2023-2024
4	12,000	包頭	高性能稀土永磁材料基地項目(二期)	在建	2023-2024
5	2,000	贛州	高效節能電機用磁材基地項目	規劃建設	2024-2025
合計	40,000	-			

(五) 構建完整的綠色產業鏈

2022年7月，公司先後與銀海新材、信陽圓創、蘇州圓格的相關各方簽訂股權轉讓協議，分別收購銀海新材51%的股權、收購信陽圓創46%的股權和收購蘇州圓格51%的股權。上述收購事項完成後，公司可實現對產業鏈的垂直整合，構建稀土永磁回收綜合利用、高性能稀土永磁材料、磁組件製造完整的綠色產業鏈，能夠為國際、國內龍頭客戶提供更加優質的產品和服務。

管理層討論與分析(續)

(六) 踐行低碳發展理念，切實履行上市公司社會責任

2022年6月，公司獲得由國際公認的測試、檢驗和認證機構SGS頒發的PAS 2060碳中和達成宣告核證證書(以下簡稱「證書」)，該證書為SGS頒發的稀土永磁行業全球首張碳中和達成證書，PAS 2060是國際公認的碳中和標準，要求企業在量化溫室氣體排放的基礎上努力節排，實現低碳生產模式。此次公司榮獲PAS 2060碳中和達成宣告核證證書，足證公司在碳中和方面所作出的努力已獲國際權威機構的高度認可。公司亦公佈了與華潤電力控股有限公司(836.HK)設立在北方地區的管理公司華潤電力投資有限公司北方分公司簽訂《戰略合作框架協議》，以新能源項目開發建設為基礎，於多個項目展開合作，包括保障性併網集中式新能源項目、工業園區可再生能源替代項目、火電靈活性改造配套新能源項目、分佈式風電項目和永磁電機改造項目，繼續以綠色電力推動了公司的低碳生產。2022年7月，在第二屆新浪財經中國碳公司評選活動中，公司榮獲「中國碳公司行業標兵」稱號。

公司注重社會責任，積極參加社會公益。2022年上半年，公司合計投入35萬元用於公益事業，其中向興國縣紅十字會捐贈人民幣30萬元，高校設立獎學金5萬元。公司2022年上半年持續加大在安全生產及環保方面的投入，報告期內環保和職業安全支出合計約956萬元，同比增加16.75%。公司依法納稅，報告期內母公司上繳各項稅金6,232萬元。

管理層討論與分析(續)

(七) 公司治理持續完善及優化

2022年4月，在第十七屆中國上市公司董事會「金圓桌獎」評選活動中，公司榮獲「最佳董事會」獎項，董事長蔡報貴先生榮獲「企業家精神獎」。同月，在「第十三屆中國上市公司投資者關係天馬獎」評選活動中，公司獲得「中國上市公司投資者關係最佳董事會」、「最佳投資者關係」獎項。5月，在「全景投資者關係金獎」2021年度全國性評選活動中，公司榮獲「優秀IR團隊」及「機構友好溝通獎」兩項獎項。

在2022年7月深圳交易所對創業板上市公司2021年度信息披露考核中，公司連續第三年獲得A級(優秀)考核結果。

五、財務回顧

閣下應將本節內容連同本報告所示財務報表(包括有關註釋)一併閱讀。

(一) 概覽

於報告期間，本公司持續聚焦新能源和節能環保領域，專注於新能源汽車及汽車零部件、節能變頻空調、風力發電、3C、機器人及工業伺服電機、節能電梯、軌道交通等核心應用領域，公司營業收入及淨利潤保持大幅增長。

於報告期間，本公司營業收入為人民幣3,303.8百萬元，較截至2021年6月30日止六個月的人民幣1,808.8百萬元增加人民幣1,495.0百萬元。本公司毛利為人民幣678.2百萬元，較截至2021年6月30日止六個月的人民幣445.0百萬元增加人民幣233.2百萬元。本公司基本每股盈利為人民幣0.55元。

於報告期間，本公司的歸屬於母公司所有者的淨利潤為人民幣463.8百萬元，較截至2021年6月30日止六個月的人民幣220.3百萬元增加人民幣243.5百萬元，上升幅度為110.51%，主要因為公司業務快速、穩健增長所致。

管理層討論與分析(續)

(二) 收入及成本分析

報告期內，本公司的營業收入來自銷售釹鐵硼磁鋼及其他產品。營業收入由截至2021年6月30日止六個月的人民幣1,808.8百萬元增加人民幣1,495.0百萬元至截至2022年6月30日止六個月的人民幣3,303.8百萬元。營業收入增長主要是由於稀土原材料價格上漲及產品結構的調整導致報告期內釹鐵硼磁鋼產品平均售價較上年同期上漲，以及報告期內釹鐵硼磁鋼銷售量持續上升所致。其中釹鐵硼磁鋼產品銷量由截至2021年6月30日止六個月的5,447噸增加486噸至截至2022年6月30日止六個月的5,933噸。

1、 主營業務分產品、分地區分析

按產品劃分：

	截至6月30日止六個月期間			
	2022年		2021年	
	人民幣千元	%	人民幣千元	%
— 新能源汽車及汽車零部件	1,058,326	32.03%	317,089	17.53%
— 節能變頻空調	983,915	29.78%	776,654	42.94%
— 永磁風力發電機	553,169	16.74%	489,542	27.06%
— 其他領域	708,387	21.45%	225,550	12.47%
合計	3,303,797	100.00%	1,808,835	100.00%

按銷售地區劃分：

	截至6月30日止六個月期間			
	2022年		2021年	
	人民幣千元	%	人民幣千元	%
中國內地	2,945,360	89.15%	1,632,836	90.27%
海外	358,437	10.85%	175,999	9.73%
合計	3,303,797	100.00%	1,808,835	100.00%

報告期間，本公司的營業成本主要由生產釹鐵硼磁鋼及其他產品的直接材料、直接人工及製造費用等組成。營業成本由截至2021年6月30日止六個月的人民幣1,363.9百萬元增加人民幣1,261.7百萬元至截至2022年6月30日止六個月的人民幣2,625.6百萬元。營業成本增長主要由於報告期間稀土原材料價格大幅上漲以及釹鐵硼磁鋼產量及銷量均持續上升所致。

管理層討論與分析(續)

(三) 毛利及毛利率

報告期間，本公司的毛利約為人民幣678.2百萬元（截至2021年6月30日止六個月為人民幣445.0百萬元），毛利率為20.5%（截至2021年6月30日止六個月：24.6%）。毛利率略有降低主要是由於2022年上半年稀土原材料價格大幅上漲所致。

(四) 其他收入及收益

本公司的其他收入及收益主要包括政府補助、銀行利息收入、遠期外匯協議的公允價值變動及其他，由截至2021年6月30日止六個月的人民幣25.0百萬元增加80.4%至截至2022年6月30日止六個月的人民幣45.1百萬元，主要是由於(i)銀行利息收入增加人民幣11.6百萬元；及(ii)政府補助增加人民幣9.7百萬元所致。

(五) 銷售及分銷費用

本公司的銷售及分銷費用主要包括員工薪酬福利開支、參展宣傳費、業務招待費、差旅費用及其他營銷費用，由截至2021年6月30日止六個月的人民幣12.6百萬元增加63.9%至截至2022年6月30日止六個月的人民幣20.6百萬元，主要是由於(i)2022年上半年參展宣傳費增加人民幣5.2百萬元；及(ii)銷售人員的薪酬福利增長人民幣3.6百萬元。

(六) 管理費用

本公司的管理費用主要包括員工薪酬福利開支、股權激勵費用、專業服務費用以及折舊及攤銷。由截至2021年6月30日止六個月的人民幣88.2百萬元增加9.3%至截至2022年6月30日止六個月的人民幣96.4百萬元，主要是由於(i)股權融資而增加專業服務費用人民幣9.6百萬元；(ii)為支持公司的業務增長而新招聘人員以及平均薪酬的增長，導致薪酬部分增加7.2百萬元；(iii)股權激勵費用減少18.7百萬元；及(iv)折舊及攤銷等其他費用因為業務增長有所增加。

(七) 研發費用

本公司的研發費用主要包括員工福利開支、消耗品及測試材料成本，由截至2021年6月30日止六個月的人民幣78.1百萬元增加80.1%至截至2022年6月30日止六個月的人民幣140.7百萬元，主要是由於(i)隨著客戶訂單的增加及稀土原材料價格大幅上漲，就產品研發消耗的材料費增加人民幣78.1百萬元；及(ii)股權激勵費用減少7.8百萬元。

管理層討論與分析(續)

(八) 存貨減值損失

本公司的存貨減值損失指存貨的賬面值超出其可收回金額的金額，由截至2021年6月30日止六個月的人民幣3.2百萬元增加30.5%至截至2022年6月30日止六個月的人民幣4.2百萬元，主要是由於基於產成品估計售價的存貨可變現淨值波動。

(九) 金融資產的減值損失，淨額

本公司的金融資產減值損失，淨額主要指公司應收賬款及應收票據的減值準備，由截至2021年6月30日止六個月的人民幣0.3百萬元增加至截至2022年6月30日止六個月的人民幣10.8百萬元，主要是由於2022年上半年隨著銷量增加，賬齡在一年以內的應收賬款餘額大幅增加，相應計提應收賬款的壞賬準備人民幣7.9百萬元所致。

(十) 其他費用

本公司的其他費用主要包括遠期外匯協議公允價值變動、捐贈及出售非流動資產虧損，由截至2021年6月30日止六個月的人民幣0.8百萬元增加2,974.9%至截至2022年6月30日止六個月的人民幣23.3百萬元，主要是由於遠期外匯協議公允價值變動人民幣22.8百萬元所致。

(十一) 財務費用

本公司的財務費用主要包括計息銀行的利息支出及其他有關公司租賃負債的財務費用，截至2022年6月30日止六個月財務費用為人民幣34.7百萬元(截至2021年6月30日止六個月的人民幣35.0百萬元)，基本持平。

(十二) 匯兌差額淨值

本公司的匯兌差額淨值為按不同匯率換算貨幣產生的虧損或收益淨值，截至2021年6月30日止六個月錄得虧損人民幣2.5百萬元，截至2022年6月30日止六個月錄得收益人民幣130.1百萬元，主要是由於外幣貨幣性項目受匯率波動而產生的影響。

(十三) 分佔聯營公司虧損

本公司分佔聯營公司虧損主要為公司對贛州協鑫超能磁業有限公司的投資產生的虧損。由截至2021年6月30日止六個月的人民幣2.3百萬元減少至截至2022年6月30日止六個月的人民幣0.1百萬元。

管理層討論與分析(續)

(十四) 所得稅費用

本公司的所得稅費用包括應繳納的即期所得稅及遞延所得稅，由截至2021年6月30日止六個月的人民幣26.5百萬元增加121.3%至截至2022年6月30日止六個月的人民幣58.7百萬元，主要是由於公司的除稅前利潤增加。

(十五) 期內淨利潤

本公司的期內淨利潤由截至2021年6月30日止六個月的人民幣220.6百萬元增加110.3%至截至2022年6月30日止六個月的人民幣463.9百萬元。本公司的期內利潤率（即期內淨利潤佔總營業收入的百分比）由截至2021年6月30日止六個月的12.2%上升至截至2022年6月30日止六個月的14.0%。

(十六) 現金流量

	截至6月30日止六個月	
	2022年 人民幣千元	2021年 人民幣千元
經營活動所用現金流量淨額	(573,889)	(76,659)
投資活動所用現金流量淨額	(449,058)	(295,781)
融資活動所得現金流量淨額	2,954,276	836,196
現金及現金等價物增加淨額	1,931,329	463,756

1、經營活動所用現金流量淨額

本公司主要自銷售高性能釹鐵硼永磁材料收取的付款產生經營活動現金流入，經營活動現金流出主要產生自購買用於製造高性能釹鐵硼永磁材料的稀土原材料。

本公司截至2022年6月30日止六個月的經營活動所用現金流量淨額為人民幣573.9百萬元，主要由於本公司的所得稅前利潤為人民幣522.7百萬元，並就非現金及非經營項目作出調整。截至2021年6月30日止六個月的經營活動所用現金流量淨額為人民幣76.7百萬元，主要由於本公司的所得稅前利潤為人民幣247.1百萬元，並就非現金及非經營項目作出調整。

管理層討論與分析(續)

2、 投資活動所用現金流量淨額

本公司的投資活動所用現金流量淨額主要包括租賃土地款項、購買物業、廠房及設備項目、購買理財產品及銷售理財產品所得款項、購買其他長期資產項目。

本公司截至2022年6月30日止六個月的投資活動所用現金流量淨額為人民幣449.1百萬元，主要是由於購置人民幣301.2百萬元的物業、廠房及設備等。本公司截至2021年6月30日止六個月的投資活動所用現金流量淨額為人民幣295.8百萬元，主要是由於購置人民幣204.7百萬元的物業、廠房及設備以及人民幣91.3百萬元的租賃土地等。

3、 融資活動所得現金流量淨額

本公司融資活動所得現金流量淨額主要包括新增銀行借款及發行股份所得款、已貼現商業承兌匯票據等。

本公司截至2022年6月30日止六個月的融資活動所得現金流量淨額為人民幣2,954.3百萬元。現金流入主要包括人民幣985.1百萬元的銀行貸款增加、人民幣3,430.4百萬元的發行H股股份所得款等。該等現金流入被人民幣1,147.9百萬元的償還銀行、人民幣180.6百萬元的已付股息、人民幣30.4百萬元的已付利息流出等所抵銷。

本公司截至2021年6月30日止六個月的融資活動所得現金流量淨額為人民幣836.2百萬元。現金流出主要包括人民幣8.8百萬元的償還銀行、人民幣18.0百萬元的信用證結算、人民幣16.3百萬元的已付利息等。該等現金流出被人民幣418.9百萬元的新增銀行借款、人民幣521.0百萬元的發行股份所得款流入等所抵銷。

管理層討論與分析(續)

(十七) 財務狀況

非流動資產總值由2021年12月31日人民幣1,485.8百萬元增加人民幣300.6百萬元至2022年6月30日人民幣1,786.4百萬元，主要由於報告期內物業、廠房及設備餘額增加所致。流動資產總值由2021年12月31日人民幣4,565.0百萬元增加人民幣3,881.3百萬元至2022年6月30日人民幣8,446.2百萬元，主要由於報告期內應收貿易款項及應收票據餘額增加、存貨餘額增加以及現金及現金等價物餘額增加所致。

流動負債總值由2021年12月31日人民幣2,568.0百萬元增加人民幣644.4百萬元至2022年6月30日人民幣3,212.4百萬元，主要由於報告期內計息銀行及其他借款餘額增加、貿易應付款項及應付票據餘額增加所致。

非流動負債總值由2021年12月31日人民幣516.4百萬元減少人民幣8.7百萬元至2022年6月30日人民幣507.7百萬元，主要由於報告期內計息銀行及其他借款餘額減少所致。

於2022年6月30日和2021年12月31日，本公司的流動資產淨值分別為人民幣5,233.8百萬元及人民幣1,996.9百萬元，權益總額分別為人民幣6,512.5百萬元及人民幣2,966.4百萬元。

於2022年6月30日和2021年12月31日，本公司的現金及現金等價物分別為人民幣3,309.4百萬元及人民幣1,255.5百萬元。

管理層討論與分析(續)

(十八) 存貨

本公司的存貨包括原材料、在產品及庫存商品。公司定期監控存貨，公司的倉庫人員負責檢查及儲存存貨。下表載列截至報告期末公司的存貨構成：

	2022年6月30日 人民幣千元	2021年12月31日 人民幣千元
原材料	244,631	456,678
在產品	453,841	339,675
產成品	1,056,946	532,272
小計	1,755,418	1,328,625
減：減值準備		
在產品	(1,906)	(3,469)
產成品	(2,153)	(956)
小計	(4,059)	(4,425)
總計	1,751,359	1,324,200

本公司的存貨由2021年12月31日的人民幣1,324.2百萬元增加至2022年6月30日的人民幣1,751.4百萬元，主要是由於隨著訂單增加，本公司在產品以及後續銷售的產成品庫存大幅增加。

管理層討論與分析(續)

(十九) 物業廠房和設備

物業、廠房及設備主要包括樓宇、機器及設備、家具及固定裝置、機動車、辦公及其他設備及在建工程。於2022年6月30日以及2021年12月31日，本公司的物業、廠房及設備的賬面淨值分別為人民幣1,277.4百萬元、人民幣1,038.1百萬元。報告期內公司的廠房、物業及設備增加，主要是由於投資購置額外生產線及生產設施自動化的設備增加。

(二十) 借款及槓桿比率

本公司於2022年6月30日共擁有計息銀行及其他借款人民幣1,819.5百萬元。在借款總額中，人民幣1,419.5百萬元將於一年內到期，人民幣400.0百萬元將於一年後到期。

槓桿比率，以負債總額除以資產總值計，於2022年6月30日為36.4%，2021年12月31日為51.0%。

(二十一) 資產抵押

於2022年6月30日，本公司抵押的物業、廠房及設備的賬面淨值約為人民幣133.7百萬元（於2021年12月31日：136.5百萬元）；抵押的使用權資產的賬面淨值約為人民幣27.8百萬元（於2021年12月31日：77.3百萬元）。

(二十二) 或有負債

於2022年6月30日及2021年12月31日，本公司並無任何重大或有負債。

管理層討論與分析(續)

六、公司未來發展戰略

(一) 公司發展戰略

公司的戰略目標是成為稀土永磁材料行業的全球領導者，具體將通過實施以下策略實現這一目標：

1、進一步擴大產能

公司為應對下遊行業不斷增長的需求，計劃擴大高性能釹鐵硼永磁材料的現有產能，通過研發升級生產線，並深化公司產品在下遊行業的滲透。目前包頭一期項目已達產，公司的高性能釹鐵硼永磁材料毛坯總年產能已達23,000噸，且生產基地已由單一工廠向多地工廠的集團化邁進。公司規劃在未來數年間持續大幅增加產能，力爭到2025年高性能釹鐵硼永磁材料毛坯的年產能達到40,000噸。



贛州工廠



包頭工廠



寧波工廠

管理層討論與分析(續)

2、 加大研發力度，拓寬產品種類

公司計劃進一步加大研發力度，以改善生產技術，豐富現有的產品組合，並促進與行業龍頭客戶的合作。公司具體計劃如下：

- 1) 繼續進行研發項目，來鞏固公司的現有技術及優化配方，推出新的高性能產品及技術，及時響應客戶的產品升級需求，引領公司所在行業的技術創新；
- 2) 維持公司在高性能釹鐵硼永磁材料生產方面的技術優勢，結合最新的國際技術優勢及最佳實踐進行改進，並進一步升級我們的專有技術；
- 3) 加大研發投入，包括進一步減少中重稀土在應用更為廣泛的高性能釹鐵硼永磁材料生產中的使用；
- 4) 通過招聘行業專家及人才擴大公司的研發團隊並加強公司的內部培訓及人才培養；
- 5) 通過提高自動化水平升級公司的生產設施，以促進公司的產能提升，同時確保產品質量及一致性；
- 6) 除了公司在贛州及歐洲的現有的兩個研發中心外，在寧波、美國及歐洲建立研發中心或試驗中心，與公司的全球業務佈局一致。

管理層討論與分析(續)

3、 擴大公司的全球業務版圖

隨著我國承諾在2060年前達到碳中和及大部分發達國家(例如美國、日本及英國)致力於在2050年前實現該目標，減少碳排放的相關支持政策已獲頒佈。稀土永磁材料憑藉其固有的節能優勢及在節能行業的廣泛應用，有望於未來數年在國內外取得強勁發展。公司計劃擴充公司的全球業務版圖，將把握行業向上發展的戰略機遇期，積極佈局海外市場業務，將重點建設海外技術交流平台、銷售平台及物流服務。

目前，公司已在香港、歐洲、日本及美國設立附屬公司，計劃進一步發展公司現有的海外附屬公司，將全球業務足跡擴展至更多地區和國家，以提高更多的全球市場份額。

4、 踐行低碳發展理念，構建完整的稀土永磁綠色產業鏈

為更好地管理環境、社會及氣候相關風險，公司的目標是在可見將來減少溫室氣體排放及資源消耗。公司公佈了與華潤電力控股有限公司簽訂《戰略合作框架協議》，以新能源項目開發建設為基礎，於多個項目展開合作，包括保障性併網集中式新能源項目、工業園區可再生能源替代項目、火電靈活性改造配套新能源項目、分布式風電項目和永磁電機改造項目，繼續以綠色電力推動了公司的低碳生產。公司成立了一個碳達峰及碳中和團隊，負責制定計劃並採取措施減少溫室氣體排放及能源消耗。公司計劃通過增加綠色能源的使用並加強對原材料的回收利用，預計實現未來每年平均減少5%至10%的單位排放／能耗，直至達到碳中和的長期目標。

公司已規劃並逐步實現對產業鏈的垂直整合，構建稀土永磁材料回收綜合利用、高性能稀土永磁材料生產、磁組件製造完整的綠色產業鏈，將為國際、國內龍頭客戶提供更加優質的產品和服務。

上述經營目標並不代表公司盈利預測，能否實現取決於宏觀政策變動、市場狀況變化、管理團隊的經營成果等多種因素的影響，存在很大的不確定性，敬請投資者注意。

企業管治及其他資料

1. 中期股息

本公司不宣派截至2022年6月30日止六個月的中期股息。

2. 企業管治常規

本公司致力維持及確保高標準的企業管治常規，嚴格按照《公司章程》和有關法律法規的要求，不斷完善公司法人治理結構，進一步規範公司運作，提高公司治理水平，建立健全公司內部管理和控制制度。

於報告期間，除偏離企業管治守則的守則條文第C.2.1段外，本公司已遵守企業管治守則所載適用守則條文。

根據企業管治守則的守則條文C.2.1段，主席及行政總裁的角色應有區分，不應由一人同時兼任。蔡報貴先生為本公司的聯合創始人、董事長兼總經理（與行政總裁職位相同）。自本集團業務營運以來，蔡先生一直負責本集團的整體管理、決策及戰略規劃，對本集團成長及業務擴展至關重要。鑒於蔡先生為本集團發展的關鍵人物，彼在任何情形均不會以任何方式損害本集團的利益，因此董事會認為，董事長兼總經理一職由同一人蔡先生擔任不會對本集團的利益造成任何潛在損害，反而有利於本集團的管理。此外，由經驗豐富人士組成的高級管理層及董事會將有效地制衡蔡先生作為本集團董事長兼總經理的權力與權限。董事會目前由兩名執行董事（包括蔡先生）、三名非執行董事及三名獨立非執行董事組成，因此其組成具有強大的獨立性。

董事會將定期檢討及加強本公司企業管治常規，確保本公司繼續符合企業管治守則之要求。

3. 董事進行證券交易遵守的標準守則

本公司就董事及監事之證券交易已採納不低於《標準守則》要求的行為標準。本公司已嚴格遵守香港及中國監管機構的其他相關法律法規並堅持按兩地條款中最嚴格的執行。經向董事及監事作出具體查詢後，全體董事及監事確認彼等於報告期間一直遵守標準守則所載的準則。

企業管治及其他資料(續)

4. 僱員薪酬及關係

截至2022年6月30日，本集團共有4,474名僱員。

本公司與僱員簽訂僱傭合同中包括職位、僱傭期限、工資、僱員福利、違約責任和終止理由等事項。本公司僱員(包括執行董事)的薪酬包括基本工資、津貼、獎金和其他員工福利，根據其經驗、資質和一般市場條件確定。為提高僱員的技能及知識，本公司亦向彼等提供定期培訓。培訓課程包括進修教育、技能培訓及管理人員的專業發展課程。

5. 購買、出售或贖回本公司的上市證券

本報告期間，鑒於本公司之股權激勵計劃首次授予的6名激勵對象於限售期屆滿前離職，根據本公司於2021年9月22日第三屆董事會第六次會議和第三屆監事會第五次會議審議通過的《關於回購註銷2020年限制性股票激勵計劃部份激勵對象已獲授但尚未解除限售的限制性股票的議案》，本公司回購註銷6名激勵對象已獲授但尚未解除限售的合計8,960股第一類限制性A股股票(每股股份購回價為人民幣13.3875元，回購資金總額為人民幣119,952元)。上述回購註銷事宜已於2022年4月6日辦理完畢。詳情參閱本公司日期為2022年4月6日的公告。

除上述事項外，於報告期間，本公司及其任何子公司並無購買、出售或贖回本公司任何上市證券。

6. 重大投資及未來重大投資或資本資產的計劃

除本中期報告所披露者外，本公司於報告期內概無重大投資，或經董事會授權之其他重大投資或添置資本資產的計劃。

7. 子公司、聯營公司及合營企業之重大收購及出售

本公司於報告期內概無子公司、聯營公司或合營企業之重大收購及出售。

企業管治及其他資料(續)

8. 本公司董事及監事以及最高行政人員資料變更

於2022年4月22日，因工作變動，黃偉雄先生辭任本公司非執行董事。有關進一步詳情，請參見本公司日期為2022年4月22日之公告。

於2022年3月30日及2022年5月20日，本公司分別召開了第三屆董事會第十一次會議及2021年度股東週年大會，通過了《關於調整第三屆董事會非執行董事津貼的議案》及《關於調整第三屆董事會獨立非執行董事津貼的議案》，據此，調整非執行董事胡志濱先生、李忻農先生及李飛先生；及獨立非執行董事尤建新先生、徐風先生及袁太芳先生的年度津貼由每年人民幣100,000元(稅前)增至每年人民幣150,000元(稅前)，自2022年5月20日起生效。有關進一步詳情，請參見本公司日期為2022年3月30日之公告及日期為2022年4月12日之通函。

除上文披露者外，於報告期間內，並無任何董事、監事及最高行政人員資料的變動須根據上市規則第13.51B(1)條至第13.51B(2)條於本報告中予以披露。

9. 股東數量

於2022年6月30日，股東總數為50,953戶，其中A股股東50,547戶，H股股東406戶。

企業管治及其他資料(續)

10. 主要股東於股份及相關股份擁有之權益及淡倉

截至2022年6月30日，就董事所知，以下人士（董事、監事及本公司最高行政人員除外）於本公司股份及相關股份中擁有或被視作擁有根據《證券及期貨條例》第XV部第2及3分部條文須向本公司及香港聯交所披露，或根據《證券及期貨條例》第336條規定須備存的登記冊所記錄的權益和淡倉如下：

名稱	股份類別	權益性質	所持股份數目 ⁽¹⁾	佔本公司有關股本類別股權之概約百分比 ⁽²⁾	佔本公司股權總數之概約百分比 ⁽³⁾
蔡報貴 ⁽⁴⁾⁽⁵⁾	A股	受控制法團權益	241,937,600(L)		
	A股	受控制法團權益	14,710,272(L)		
	A股	實益擁有人	640,000(L)		
	A股	一致行動人士權益	23,065,584(L)		
			280,353,456(L)	39.43%	33.52%
胡志濱 ⁽⁴⁾	A股	受控制法團權益	241,937,600(L)		
	A股	實益擁有人	960,000(L)		
	A股	一致行動人士權益	37,455,856(L)		
			280,353,456(L)	39.43%	33.52%
李忻農 ⁽⁴⁾⁽⁶⁾	A股	受控制法團權益	241,937,600(L)		
	A股	受控制法團權益	22,105,584(L)		
	A股	一致行動人士權益	16,310,272(L)		
			280,353,456(L)	39.43%	33.52%
江西瑞德創業投資有限公司 ⁽⁴⁾	A股	實益擁有人	241,937,600(L)	34.03%	28.93%
新疆金風科技股份 有限公司 ⁽⁷⁾	A股	受控制法團權益	58,736,320(L)	8.26%	7.02%
金風投資控股 有限公司 ⁽⁷⁾	A股	實益擁有人	58,736,320(L)	8.26%	7.02%

企業管治及其他資料(續)

名稱	股份類別	權益性質	所持股份數目 ⁽¹⁾	佔本公司有關股本類別股權之概約百分比 ⁽²⁾	佔本公司股權總數之概約百分比 ⁽³⁾
贛州稀土集團有限公司	A股	實益擁有人	43,200,000(L)	6.08%	5.17%
中國國有企業混合所有制改革基金有限公司 ⁽⁸⁾	H股	實益擁有人	34,270,800(L)	27.31%	4.10%
中國誠通控股集團有限公司 ⁽⁸⁾	H股	受控制法團權益	34,270,800(L)	27.31%	4.10%
China Resources (Holdings) Company Limited ⁽⁹⁾	H股	受控制法團權益	11,423,600(L)	9.10%	1.37%
China Resources Company Limited ⁽⁹⁾	H股	受控制法團權益	11,423,600(L)	9.10%	1.37%
China Resources Inc. ⁽⁹⁾	H股	受控制法團權益	11,423,600(L)	9.10%	1.37%
CR & CNIC Investment Limited ⁽⁹⁾	H股	受控制法團權益	11,423,600(L)	9.10%	1.37%
CR Alpha Fund Management Limited ⁽⁹⁾	H股	受控制法團權益	11,423,600(L)	9.10%	1.37%
CR Alpha Fund, L.P. ⁽⁹⁾	H股	受控制法團權益	11,423,600(L)	9.10%	1.37%
CR Alpha Investment II Limited	H股	實益擁有人	11,423,600(L)	9.10%	1.37%
CRC Bluesky Limited ⁽⁹⁾	H股	受控制法團權益	11,423,600(L)	9.10%	1.37%
朱雀基金管理有限公司	H股	投資經理	9,300,000(L)	7.41%	1.11%
CCB Financial Holdings Limited ⁽¹⁰⁾	H股	受控制法團權益	6,923,400(L)	5.52%	0.83%
CCB International (Holdings) Limited ⁽¹⁰⁾	H股	受控制法團權益	6,923,400(L)	5.52%	0.83%
CCB International Group Holdings Limited ⁽¹⁰⁾	H股	受控制法團權益	6,923,400(L)	5.52%	0.83%
CCB International Overseas Limited	H股	實益擁有人	6,923,400(L)	5.52%	0.83%
CITIC Corporation Limited ⁽¹¹⁾	H股	受控制法團權益	6,923,400(L)	5.52%	0.83%
CITIC Glory Limited ⁽¹¹⁾	H股	受控制法團權益	6,923,400(L)	5.52%	0.83%

企業管治及其他資料(續)

名稱	股份類別	權益性質	所持股份數目 ⁽¹⁾	佔本公司有關股本類別股權之概約百分比 ⁽²⁾	佔本公司股權總數之概約百分比 ⁽³⁾
CITIC Group Corporation ⁽¹¹⁾	H股	受控制法團權益	6,923,400(L)	5.52%	0.83%
CITIC Limited ⁽¹¹⁾	H股	受控制法團權益	6,923,400(L)	5.52%	0.83%
CITIC Polaris Limited ⁽¹¹⁾	H股	受控制法團權益	6,923,400(L)	5.52%	0.83%
Prudential PLC ⁽¹²⁾	H股	受控制法團權益	6,923,400(L)	5.52%	0.83%
中信保誠人壽保險有限公司	H股	實益擁有人	6,923,400(L)	5.52%	0.83%

註：

- (1) (L)指好倉；(S)指淡倉；(P)指可供借出股份。
- (2) 指於2022年6月30日所涉有關類別股份數目除以本公司已發行有關類別股份數目的百分比。
- (3) 指於2022年6月30日所涉有關類別股份數目除以本公司已發行所有股份數目(合計836,430,630股股份，包括125,466,000 H股及710,964,630內資股)的百分比。
- (4) 本公司的最終控股股東蔡報貴先生、胡志濱先生及李忻農先生已簽署一致行動協議。蔡報貴先生、胡志濱先生及李忻農先生為一致行動人士。進一步詳情請參閱本公司招股章程「歷史、發展及公司架構－我們的最終控股股東及一致行動人士－一致行動人士」。根據證券及期貨條例，各控股股東將被視為於其他控股股東實益擁有的股份中擁有權益。

江西瑞德創業投資有限公司乃由蔡報貴先生、胡志濱先生及李忻農先生分別擁有40%、30%及30%。根據證券及期貨條例，蔡報貴先生、胡志濱先生及李忻農先生被視為於江西瑞德創業投資有限公司所持有的241,937,600股A股中擁有權益。

- (5) 蔡先生為贛州欣盛投資管理中心(有限合夥)的普通合夥人，直接持有本公司14,710,272股A股。
- (6) 李先生為贛州格碩投資管理中心(有限合夥)的普通合夥人，直接持有本公司22,105,584股A股。

企業管治及其他資料(續)

- (7) 金風投資控股有限公司直接持有本公司58,736,320股A股，金風投資控股有限公司是新疆金風科技股份有限公司的全資附屬公司，根據證券及期貨條例，新疆金風科技股份有限公司被視為於金風投資控股有限公司所持有的58,736,320股A股中擁有權益。
- (8) 中國國有企業混合所有制改革基金有限公司直接持有本公司34,270,800股H股，中國誠通控股集團有限公司持有中國國有企業混合所有制改革基金有限公司33.95%的股權，根據證券及期貨條例，中國誠通控股集團有限公司被視為於中國國有企業混合所有制改革基金有限公司所持有34,270,800股H股中擁有權益。
- (9) CR Alpha Investment II Limited直接持有本公司11,423,600股H股。CR Alpha Investment II Limited是CR Alpha Fund, L.P.的全資附屬公司。CR Alpha Fund, L.P.是CR Alpha Fund Management Limited的全資附屬公司。CR Alpha Fund Management Limited是CR & CNIC Investment Limited的全資附屬公司。China Resources (Holdings) Company Limited持有CR & CNIC Investment Limited 60%的股權。China Resources (Holdings) Company Limited是CRC Bluesky Limited的全資附屬公司。CRC Bluesky Limited是China Resources Inc.的全資附屬公司。China Resources Inc.是China Resources Company Limited的全資附屬公司。根據證券及期貨條例，China Resources (Holdings) Company Limited, China Resources Company Limited, China Resources Inc., CR & CNIC Investment Limited, CR Alpha Fund Management Limited, CR Alpha Fund, L.P., CRC Bluesky Limited被視為於CR Alpha Investment II Limited所持有的11,423,600股H股中擁有權益。
- (10) CCB International Overseas Limited直接持有本公司6,923,400股H股。CCB International Overseas Limited是CCB International (Holdings) Limited的全資附屬公司，CCB International (Holdings) Limited是CCB Financial Holdings Limited的全資附屬公司，CCB Financial Holdings Limited是CCB International Group Holdings Limited的全資附屬公司。根據證券及期貨條例，CCB International (Holdings) Limited, CCB Financial Holdings Limited, CCB International Group Holdings Limited被視為於CCB International Overseas Limited持有的6,923,400股H股中擁有權益。
- (11) 中信保誠人壽保險有限公司直接持有本公司6,923,400股H股。CITIC Corporation Limited持有中信保誠人壽保險有限公司的50%股權。CITIC Corporation Limited由CITIC Limited全資擁有，CITIC Glory Limited持有CITIC Limited約25.60%股權，CITIC Polaris Limited持有CITIC Limited約32.53%股權，CITIC Glory Limited及CITIC Polaris Limited均由CITIC Group Corporation全資擁有。根據證券及期貨條例，CITIC Corporation Limited，CITIC Glory Limited，CITIC Polaris Limited，CITIC Limited及CITIC Group Corporation被視為於中信保誠人壽保險有限公司所持有的6,923,400股H股中擁有權益。
- (12) 中信保誠人壽保險有限公司直接持有本公司6,923,400股H股。Prudential Corporation Holdings Limited持有中信保誠人壽保險有限公司的50%股權。Prudential Corporation Holdings Limited由Prudential Holding Limited全資擁有，Prudential Holding Limited由Prudential Corporation Asia Limited全資擁有，Prudential Corporation Asia Limited由Prudential PLC全資擁有，根據證券及期貨條例，Prudential PLC被視為於中信保誠人壽保險有限公司所持有的6,923,400股H股中擁有權益。

除上文披露者外，於2022年6月30日，概無其他人士於本公司股份及相關股份中擁有根據證券及期貨條例第XV部第2及3分部之規定須向本公司披露之權益或淡倉，或根據證券及期貨條例第336條記錄於本公司所存置登記冊之權益或淡倉。

企業管治及其他資料(續)

11. 本公司董事、監事及最高行政人員於本公司及其相關法團股份、相關股份及債券中的權益及淡倉

於2022年6月30日，本公司董事、監事及最高行政人員於本公司或任何相關法團(定義見《證券及期貨條例》第XV部)股份、相關股份及債券中的權益及淡倉，須根據《證券及期貨條例》第XV部第7及8分部知會本公司及聯交所(包括根據《證券及期貨條例》之有關規定被當做或被視為其擁有之權益及淡倉)，或按本公司根據《證券及期貨條例》第352條規定須予存置登記冊記錄者，或須根據標準守則知會本公司及聯交所之權益及淡倉如下：

於本公司普通股及相關股份之好倉：

董事／監事／ 主要行政人員的姓名	股份類別	權益性質	所持股份數目	佔本公司 有關股本 類別股權之 概約百分比	佔本公司 股權總數之 概約百分比
蔡報貴 ⁽¹⁾	A股	受控制法團權益	241,937,600(L)		
	A股	受控制法團權益	14,710,272(L)		
	A股	實益擁有人	640,000(L)		
	A股	一致行動人士權益	23,065,584(L)		
			280,353,456(L)	39.43%	33.52%
胡志濱 ⁽¹⁾	A股	受控制法團權益	241,937,600(L)		
	A股	實益擁有人	960,000(L)		
	A股	一致行動人士權益	37,455,856(L)		
			280,353,456(L)	39.43%	33.52%
李忻農 ⁽¹⁾	A股	受控制法團權益	241,937,600(L)		
	A股	受控制法團權益	22,105,584(L)		
	A股	一致行動人士權益	16,310,272(L)		
			280,353,456(L)	39.43%	33.52%

企業管治及其他資料(續)

董事／監事／				佔本公司	
主要行政人員的姓名	股份類別	權益性質	所持股份數目	有關股本	佔本公司
				類別股權之	股權總數之
				概約百分比	概約百分比
呂鋒 ⁽²⁾	A股	受控制法團權益	2,787,264(L)		
	A股	實益擁有人	1,290,880(L)		
			4,078,144(L)	0.57%	0.49%

註：

- (1) 本公司的最終控股股東蔡報貴先生、胡志濱先生及李忻農先生已簽署一致行動協議。蔡報貴先生、胡志濱先生及李忻農先生為一致行動人士。進一步詳情請參閱本公司招股章程「歷史、發展及公司架構－我們的最終控股股東及一致行動人士－一致行動人士」。根據證券及期貨條例，各控股股東將被視為於其他控股股東實益擁有的股份中擁有權益。
- (2) 贛州匯瑞投資管理中心(有限合夥)直接持有本公司2,787,264股A股，其中呂鋒先生為普通合夥人並持有其50.0%的合夥權益，根據證券及期貨條例，呂鋒先生被視為於贛州匯瑞投資管理中心(有限合夥)所持有2,787,264股A股中擁有權益。

除上文披露者外，截至2022年6月30日，據董事會所知，概無本公司董事、監事或最高行政人員持有本公司或其任何相關法團(定義見《證券及期貨條例》第XV部)股份、相關股份及債券的權益或淡倉，須(i)根據《證券及期貨條例》第XV部第7及8分部之規定須知會本公司及聯交所(包括根據《證券及期貨條例》之相關規定被當做或被視為本公司董事、監事及最高行政人員擁有之權益及淡倉)；(ii)按本公司根據《證券及期貨條例》第352條規定須予存置登記冊記錄者；或(iii)須根據標準守則知會本公司及聯交所。

企業管治及其他資料(續)

12. 審閱中期業績及中期報告

本公司審計委員會(「**審計委員會**」)由三名董事組成，包括袁太芳先生、尤建新先生及胡志濱先生。袁太芳先生為審計委員會主席，具備上市規則第3.10(2)條及第3.21條規定的合適資格。

審計委員會與本公司的管理層及本公司之國際核數師安永會計師事務所已審閱本集團中期報告及截至2022年6月30日止六個月期間的未經審計簡明合併財務信息。審計委員會認為，中期業績遵守適用的會計準則、法例及規例，且本公司已根據相關會計準則、法例及規例作出適當披露。審計委員會亦已就與本公司採納的會計政策及條例以及內部控制有關的事宜與本公司高級管理層進行討論。

13. 股權激勵計劃

本公司設立一項股權激勵計劃，旨在向對本集團業務成功作出貢獻的合資格參與者提供激勵及獎勵。股權激勵計劃的合資格參與者包括本公司董事及本集團其他僱員。股權激勵計劃於2020年8月26日生效，除另行註銷或修訂外，將由該日起三年內一直有效。由於股權激勵計劃並不涉及本公司授予認購新股份的購股權，故股權激勵計劃不受遵守上市規則第17章的條文所規限。

於本報告期內，關於前述股權激勵計劃的實施詳情載列於中期簡明合併財務報表附註17。

企業管治及其他資料(續)

14. 全球發售所得款項用途

本公司H股於2022年1月14日在聯交所掛牌上市。本公司自全球發售所得款項淨額約4,032.1百萬港元(根據實際發行費用調整後)。本公司已召開2022年第一次臨時股東大會,審議並批准了變更全球發售所得款項的用途的普通決議案(詳情請見「15.報告期後重大事項」章節)。

本公司將按照招股章程及本公司日期為2022年8月9日的通函披露的相同方式及比例及預期時間表動用所得款項淨額。於最後實際可行日期所得款項淨額用途、未動用所得款項淨額用途及使用餘下未動用所得款項淨額的預期時間表如下:

序號	所得款項用途	所得 款項淨額 (百萬港元)	佔所得 款項淨額 百分比(%)	於最後實際 可行日期		未動用所得款項 淨額的預期 使用時間表
				於最後實際 可行日期 已動用金額 (百萬港元)	未動用 所得款項 淨額 (百萬港元)	
1	建設寧波生產基地	806.4	20.0%	453.5	353.0	2023年年底前
2	進行潛在收購	1,008.0	25.0%	52.8	955.2	2023年年底前
3	研發	403.2	10.0%	94.4	308.8	2024年年底前
4	償還包頭生產基地項目 建設貸款	403.2	10.0%	403.2	0.0	不適用
5	包頭生產基地二期項目及 包頭公司日常運營資金	604.8	15.0%	0.0	604.8	2023年年底前
6	營運資金及一般公司用途	806.4	20.0%	274.7	531.7	2022年年底前
	小計	4,032.1	100.0%	1,278.5	2,753.5	

註:

- (1) 表格中所得款項淨額與招股章程及本公司2021年年報所披露數據存在差異,是根據實際發行費用調整所致;
- (2) 自上市日起至最後實際可行日期已動用金額及於最後實際可行日期未動用金額均使用最後實際可行日期匯率進行折算;
- (3) 最後實際可行日期為2022年8月4日,即本公司於2022年8月9日發佈的通函刊發前確定當中所載若干資料的最後實際可行日期。

企業管治及其他資料(續)

15. 報告期後重大事項

1) 變更全球發售所得款項用途

本公司於2022年3月30日召開第三屆董事會第十一次會議，審議通過本公司的附屬公司包頭公司投資建設包頭生產基地二期項目的議案，項目計劃投資總額為人民幣70,000.00萬元。本公司對寧波和包頭生產基地目前建設進度進行充分評估分析後，由於本公司包頭生產基地二期項目建設進度優於預期，同時為提高資金使用效率，本公司擬將部份原定用於「建設寧波生產基地」的所得款項變更為用於「包頭生產基地二期項目及包頭公司日常運營資金」的用途及部份原定用於「研發」的所得款項變更為用於「營運資金及一般公司用途」的用途。根據本公司公司章程及相關法律法規的規定，建議變更全球發售所得款項淨額的用途已由本公司股東於2022年第一次臨時股東大會上以普通決議案方式審議並批准。更多詳情請參見本公司於2022年7月11日的公告、日期為2022年8月9日之通函及日期為2022年8月24日的公告。

2) 銀海新材股權轉讓

於2022年7月21日，本公司與任海亮先生、任海虎先生、武軍先生及銀海新材訂立銀海新材股權轉讓協議，據此，本公司將收購銀海新材的51%股權，其中包括收購任海亮先生持有的銀海新材20.4%的股權，任海虎先生持有的銀海新材20.4%的股權及武軍先生持有的銀海新材10.2%的股權。根據上市規則第14章的規定，銀海新材股權轉讓構成本公司之一項須予公佈交易。2022年8月9日，銀海新材完成了工商變更登記手續，但截至本報告日，股權轉讓尚未完成。

更多詳情請參閱本公司日期為2022年7月21日的公告。

企業管治及其他資料(續)

3) 信陽圓創股權轉讓及蘇州圓格股權轉讓

於2022年7月21日，(i)本公司、創境、戴春華先生及信陽圓創訂立信陽圓創股權轉讓協議，及(ii)本公司、易勝、黃姿燕女士及蘇州圓格訂立蘇州圓格股權轉讓協議，據此，本公司將收購創境持有的信陽圓創46%股權及收購易勝持有的蘇州圓格的51%股權。根據上市規則第14章的規定，信陽圓創股權轉讓及蘇州圓格股權轉讓構成本公司之一項須予公佈交易。截至本報告日，信陽圓創股權轉讓及蘇州圓格股權轉讓尚未完成。

更多詳情請參閱本公司日期為2022年7月22日的公告。

4) 新設全資子公司

於2022年6月23日，金力永磁(寧波)科技有限公司(「**金力永磁寧波科技**」)股東會會議通過在中國香港新設一家全資子公司金力香港科技。於2022年7月19日，金力香港科技在香港註冊成立，註冊資本5萬港幣。截至本報告日，金力永磁寧波科技尚未完成注資。

除上述披露以外，截至本報告日，本公司於報告期間後概無發生須予披露的其他重大事項。

獨立審閱報告



Ernst & Young
27/F, One Taikoo Place
979 King's Road
Quarry Bay, Hong Kong

安永會計師事務所
香港鰂魚涌英皇道 979 號
太古坊一座 27 樓

Tel 電話: +852 2846 9888
Fax 傳真: +852 2868 4432
ey.com

獨立審閱報告

致江西金力永磁科技股份有限公司董事

(於中華人民共和國成立的股份有限公司)

緒言

我們已審閱52頁至88頁所載的中期財務信息，此中期財務信息包括江西金力永磁科技股份有限公司（「貴公司」）及其子公司（「貴集團」）於2022年6月30日的簡明合併財務狀況表與截至該日止六個月期間的中期簡明合併損益表、中期簡明合併其他綜合收益表、中期簡明合併權益變動表及中期簡明合併現金流量表及解釋性附註。香港聯合交易所有限公司證券上市規則要求中期財務信息報告的編製須符合其相關規定及國際會計準則委員會頒佈的國際會計準則第34號「中期財務報告」（「國際會計準則第34號」）。貴公司董事負責根據國際會計準則第34號編製及呈列中期財務信息。我們的責任是根據我們的審閱，對中期財務信息作出結論。我們的報告僅按我們協議的委聘之條款以整體向公司出具，而不用於其他目的。我們概不就本報告的內容向任何其他人士負上或承擔任何責任。

審閱範圍

我們已根據國際審計及鑒證準則委員會（「國際審計及鑒證準則委員會」）頒佈的國際審閱準則第2410號由實體的獨立核數師執行中期財務信息審閱。對中期財務信息的審閱包括主要向負責財務和會計事務的人員作出查詢，及應用分析性和其他審閱程序。審閱的範圍遠小於根據國際審計準則進行審計的範圍，故不能令我們可保證我們將知悉在審計中可能被發現的所有重大事項。因此，我們不會發表審計意見。

結論

按照我們的審閱，我們並無發現任何事項令我們相信，中期財務信息在各重大方面未有根據國際會計準則第34號編製。

執業會計師
香港
2022年8月24日

中期簡明合併損益表

截至2022年6月30日止六個月

	附註	截至6月30日止六個月	
		2022年 人民幣千元 (未經審計)	2021年 人民幣千元 (經審計)
營業收入	4	3,303,797	1,808,835
營業成本		(2,625,599)	(1,363,858)
毛利		678,198	444,977
其他收入及收益	5	45,059	24,983
銷售費用		(20,581)	(12,558)
管理費用		(96,425)	(88,214)
研發費用		(140,658)	(78,099)
存貨減值損失		(4,153)	(3,183)
金融資產減值損失，淨額		(10,798)	(322)
其他費用	6	(23,277)	(757)
財務費用	7	(34,707)	(34,991)
匯兌差額淨值		130,086	(2,451)
分佔聯營公司虧損		(90)	(2,271)
除稅前利潤	8	522,654	247,114
所得稅費用	9	(58,713)	(26,531)
期內利潤		463,941	220,583
以下人士應佔：			
母公司所有者		463,833	220,342
非控制性權益		108	241
		463,941	220,583
歸屬於母公司普通股股東的每股收益	10		
基本			
— 期內淨利潤(人民幣元)		0.55	0.32
攤薄			
— 期內淨利潤(人民幣元)		0.55	0.32

中期簡明合併綜合收益表

截至2022年6月30日止六個月

	截至6月30日止六個月	
	2022年 人民幣千元 (未經審計)	2021年 人民幣千元 (經審計)
期內利潤	463,941	220,583
將重分類進損益的其他綜合收益稅後淨額：		
外幣報表折算差額	617	1,683
其他綜合收益，稅後淨額	617	1,683
期內綜合收益合計	464,558	222,266
本期綜合收益歸屬於		
母公司所有者	464,465	221,993
非控制性權益	93	273
	464,558	222,266

中期簡明合併財務狀況表

2022年6月30日

	附註	2022年 6月30日 人民幣千元 (未經審計)	2021年 12月31日 人民幣千元 (經審計)
非流動資產			
物業、廠房及設備	12	1,277,402	1,038,124
使用權資產		201,320	199,333
其他無形資產		4,550	4,654
對聯營企業的投資		3,170	3,499
遞延稅項資產		1,650	5,002
以公允價值計量且其變動計入其他綜合收益的股權投資		965	–
其他非流動資產		297,376	235,212
非流動資產總值		1,786,433	1,485,824
流動資產			
存貨		1,751,359	1,324,200
應收賬款	13	1,987,761	1,231,485
以攤餘成本計量的應收票據		454,996	383,411
以公允價值計量且其變動計入其他綜合收益的應收票據		73,081	15,750
預付款項、其他應收款項及其他資產		100,199	37,833
以公允價值計量且其變動計入當期損益的金融資產		138,255	7,226
其他流動資產		14,103	65,548
受限資金		617,056	244,040
現金及現金等價物	14	3,309,438	1,255,467
流動資產總值		8,446,248	4,564,960
總資產		10,232,681	6,050,784
流動負債			
以公允價值計量且其變動計入當期損益的金融負債		15,608	–
應付賬款及應付票據	15	1,481,057	1,017,661
合同負債		37,213	29,594
其他應付款及預提負債		202,795	162,558
計息銀行及其他借款		1,419,540	1,350,883
租賃負債		2,906	2,222
應交稅費		53,330	5,106
流動負債總額		3,212,449	2,568,024
流動資產淨值		5,233,799	1,996,936
總資產減流動負債		7,020,232	3,482,760

中期簡明合併財務狀況表 (續)

2022年6月30日

		2022年 6月30日 人民幣千元 (未經審計)	2021年 12月31日 人民幣千元 (經審計)
非流動負債			
計息銀行及其他借款		400,000	411,810
租賃負債		7,777	4,628
遞延收入		91,422	92,293
遞延所得稅負債		8,498	7,678
非流動負債總額		507,697	516,409
資產淨值		6,512,535	2,966,351
權益			
母公司所有者應佔權益			
股本	16	836,431	710,974
儲備		5,675,060	2,254,426
		6,511,491	2,965,400
非控制性權益		1,044	951
權益總額		6,512,535	2,966,351

執行董事：蔡報貴

財務總監：謝輝

中期簡明合併權益變動表

截至2022年6月30日止六個月

	母公司所有者應佔							非控制性 權益	權益總額	
	股本 (附註16)	庫存股份*	股份溢價*	股票激勵 儲備*	儲備基金*	外匯波動 儲備*	留存收益*			總計
於2022年1月1日(經審計)	710,974	(33,018)	1,174,139	117,816	138,185	5,619	851,685	2,965,400	951	2,966,351
期內利潤	-	-	-	-	-	-	463,833	463,833	108	463,941
期內其他綜合收益：										
外幣報表折算差額	-	-	-	-	-	632	-	632	(15)	617
期內綜合收益合計	-	-	-	-	-	632	463,833	464,465	93	464,558
已宣派股息	-	815	-	-	-	-	(209,108)	(208,293)	-	(208,293)
發行股份	125,466	-	3,145,295	-	-	-	-	3,270,761	-	3,270,761
股權激勵費用	-	-	-	18,995	-	-	-	18,995	-	18,995
股權激勵相關稅務影響	-	-	-	162	-	-	-	162	-	162
股權激勵計劃項下已發行股票的購回義務	(9)	121	-	(111)	-	-	-	1	-	1
於2022年6月30日(未經審計)	836,431	(32,082)	4,319,434	136,882	138,185	6,251	1,106,410	6,511,491	1,044	6,512,535

中期簡明合併權益變動表 (續)

截至2022年6月30日止六個月

	母公司所有者應佔										
	股本 (附註16)	庫存股份*	股份溢價*	股票激勵 儲備*	可轉債的 權益部分	儲備基金*	外匯波動 儲備*	留存收益*	總計	非控制性 權益	權益總額
於2021年1月1日(經審計)	415,977	(54,949)	432,860	39,589	107,343	88,478	3,494	534,509	1,567,301	175	1,567,476
期內利潤	-	-	-	-	-	-	-	220,342	220,342	241	220,583
期內其他綜合收益：											
外幣報表折算差額	-	-	-	-	-	-	1,651	-	1,651	32	1,683
期內綜合收益合計	-	-	-	-	-	-	1,651	220,342	221,993	273	222,266
已宣派股息	-	-	-	-	-	-	-	(86,341)	(86,341)	-	(86,341)
就激勵計劃發行股份	15,726	-	495,911	-	-	-	-	-	511,637	-	511,637
股權激勵費用	-	-	-	45,452	-	-	-	-	45,452	-	45,452
可轉債轉股	7	-	206	-	(57)	-	-	-	156	-	156
股份溢價轉入	259,023	-	(259,023)	-	-	-	-	-	-	-	-
於2021年6月30日(經審計)	690,733	(54,949)	669,954	85,041	107,286	88,478	5,145	668,510	2,260,198	448	2,260,646

* 該等儲備賬包括於2022年及2021年6月30日合併財務狀況表中的綜合儲備，分別為人民幣5,675,060,000元及人民幣1,569,465,000元。

中期簡明合併現金流量表

截至2022年6月30日止六個月

	附註	截至6月30日止六個月	
		2022年 人民幣千元 (未經審計)	2021年 人民幣千元 (經審計)
經營活動所得現金流量			
除稅前利潤：		522,654	247,114
就下列各項作出調整：			
財務費用	7	34,707	34,991
出售非流動資產虧損	6	70	206
分佔聯營公司虧損		90	2,271
出售物業、廠房及設備項目收益	5	(416)	(519)
遠期外匯協議公允價值變動	5、6	22,834	(4,170)
金融資產或負債的已變現收益	5	(8,904)	(4,606)
物業、廠房及設備折舊		37,562	29,033
使用權資產折舊		3,786	3,116
其他無形資產攤銷		341	291
非流動資產攤銷		8,023	5,196
存貨減值		4,153	3,183
金融資產減值損失		10,798	322
		635,698	316,428
存貨增加		(426,792)	(182,096)
應收賬款增加		(764,198)	(422,010)
應收票據(增加)/減少		(129,639)	62,687
預付款項、其他應收款項及其他資產(增加)/減少		(64,518)	55,150
遞延稅項資產減少		3,352	-
其他流動資產減少		51,445	5,294
應付賬款及應付票據增加/減少		463,396	(39,877)
其他應付款及預提負債增加		31,379	106,077
合同負債增加		7,619	1,742
遞延所得稅負債增加/(減少)		820	(3,323)
遞延收入(減少)/增加		(871)	93
受限資金(增加)/減少		(373,016)	52,586
經營所用現金		(565,325)	(47,249)
已付所得稅		(8,564)	(29,410)
經營活動所用現金流量淨額		(573,889)	(76,659)

中期簡明合併現金流量表 (續)

截至2022年6月30日止六個月

	附註	截至6月30日止六個月	
		2022年 人民幣千元 (未經審計)	2021年 人民幣千元 (經審計)
投資活動所得現金流量			
租賃土地款項		-	(91,321)
購買物業、廠房及設備項目		(301,193)	(204,722)
購買其他長期資產項目		(26,253)	(5,083)
出售物業、廠房及設備項目所得款項		103	1,011
添置其他無形資產		(275)	(272)
對聯營企業的投資		(727)	-
購買理財產品		(208,210)	(313,000)
銷售理財產品所得款項		87,497	317,606
投資活動所用現金流量淨額		(449,058)	(295,781)
融資活動所得現金流量			
發行股份所得款項		3,430,376	521,000
股份發行費用		(142,131)	(9,363)
新增銀行貸款		985,084	418,925
償還銀行貸款		(1,147,864)	(8,784)
信用證結算		(16,160)	(17,995)
已貼現商業承兌票據增加		58,395	36,152
租賃付款的本金部分		(2,454)	(1,120)
已付股息		(180,588)	(86,341)
已付利息		(30,382)	(16,278)
融資活動所得現金流量淨額		2,954,276	836,196
現金及現金等價物增加淨額		1,931,329	463,756
期初現金及現金等價物		1,255,467	593,012
外匯匯率變動的影響，淨額		122,642	(1,555)
期末現金及現金等價物	14	3,309,438	1,055,213

中期簡明合併財務報表附註

2022年6月30日

1. 公司資料

本公司乃一家在中華人民共和國(「中國」)成立的股份有限公司。經中國證券監督管理委員會批准，本公司於2018年9月21日完成首次公開發售並於深圳證券交易所上市(股份代號：300748.SZ)。於2022年1月14日，本公司於香港聯合交易所有限公司(「香港聯交所」)主板上市(股份代號：06680.HK)。本公司註冊地址位於中國江西省贛州市經濟技術開發區金嶺西路81號。

本年內，本公司及其附屬公司從事釹鐵硼永磁材料的研發、以及生產及銷售。

董事認為，本公司控股公司為江西瑞德創業投資有限公司。最終控股股東為蔡報貴先生、李忻農先生及胡志濱先生，一直彼此一致行動。

附屬公司資料

本公司附屬公司詳情載列如下：

名稱	登記地點及日期 以及營業地點	已發行普通/ 註冊股本面值	本公司應佔 權益百分比		主要業務
			% 直接	% 間接	
贛州勁力磁材加工有限公司 (「勁力磁材」)	中國大陸 2012年2月29日	人民幣35,000,000元	100	-	生產
江西金力粘結磁有限公司 (「金力粘結磁」)	中國大陸 2017年1月12日	人民幣20,000,000元	80	-	生產
金力永磁(寧波)投資有限公司 (「金力永磁寧波投資」)	中國大陸 2018年12月21日	人民幣50,000,000元	100	-	投資
金力永磁(寧波)科技有限公司 (「金力永磁寧波科技」)	中國大陸 2020年1月15日	人民幣620,000,000元	100	-	生產
金力永磁(包頭)科技有限公司 (「金力永磁包頭」)	中國大陸 2020年8月18日	人民幣690,000,000元	100	-	生產
江西勁誠永磁新材料有限公司	中國大陸 2022年8月19日	人民幣300,000,000元	100	-	生產
金力稀土永磁(香港)有限公司 (「金力永磁香港」)	香港 2014年9月5日	21,316,330港元	100	-	貿易及投資
JL Mag Rare-Earth (Europe) B.V. (「金力永磁歐洲」)	荷蘭 2012年10月8日	100歐元	-	85	貿易
JL Mag Rare-Earth (U.S.A.) Inc. (「金力永磁美國」)	美利堅合眾國(「美國」) 2018年11月29日	600,000美元	-	100	貿易
JL Mag Rare-Earth Japan (「金力永磁日本」)	日本 2016年9月6日	30,000,000日圓	-	100	貿易

中期簡明合併財務報表附註 (續)

2022年6月30日

2 會計政策變動及披露

編製中期簡明合併財務信息所採用的會計政策與編製本集團截至2021年12月31日止年度的年度合併財務報表所採用的會計政策一致，惟於本期財務信息中首次採用以下經修訂國際財務報告準則（「國際財務報告準則」）除外。

國際財務報告準則第3號（修訂本）	提述概念框架
國際會計準則第16號（修訂本）	物業、廠房及設備：擬定用途前的所得款項
國際會計準則第37號（修訂本）	虧損性合約－履行合約的成本
國際財務報告準則2018年 至2020年的年度改進	國際財務報告準則第1號、國際財務報告準則第9號、 國際財務報告準則第16號相應闡釋範例及 國際會計準則第41號（修訂本）

經修訂國際財務報告準則的性質及影響如下所述：

- (a) 該等修訂本以2018年3月發佈的現有版本取代國際會計準則理事會的概念框架的先前版本的提述，而不會大幅改變其規定。該等修訂本對國際財務報告準則第3號業務合併的確認原則增加一個例外情況，以避免出現因負債及或然負債而產生的潛在「第2日」收益或虧損，而該等負債及或然負債將屬於國際會計準則第37號撥備、或然負債及或然資產或國際財務報告詮釋委員會第21號徵費（倘單獨產生）的範圍內。該例外情況要求實體分別應用國際會計準則第37號或國際財務報告詮釋委員會第21號的標準，而非概念框架，以釐定於收購日期是否存在現有責任。該修訂本亦在國際財務報告準則第3號中增加了一個新的段落，以澄清或然資產不符合於收購日期確認的條件。該等修訂本並無對本集團的中期簡明合併財務報表產生影響，因為於期內並無產生屬該等修訂本範圍內的或然資產、負債及或然負債。
- (b) 國際會計準則第16號（修訂本）禁止實體從物業、廠房及設備項目的成本中扣除使資產達到管理層擬定之營運狀態所需位置與條件過程中產生的項目銷售之任何所得款項。相反，實體須於損益中確認銷售任何有關項目之所得款項及該等項目之成本。因並無銷售所呈列的最早期間開始或之後可供使用的物業、廠房及設備生產的該等項目，該等修訂對本集團的中期簡明合併財務報表並無影響。

中期簡明合併財務報表附註 (續)

2022年6月30日

2 會計政策變動及披露 (續)

經修訂國際財務報告準則的性質及影響如下所述：(續)

- (c) 國際會計準則第37號(修訂本)澄清，就根據國際會計準則第37號評估合約是否屬虧損性而言，履行合約的成本包括與合約直接相關的成本。與合約直接相關的成本包括履行該合約的增量成本(例如直接人工及材料)及與履行合約直接相關的其他成本分配(例如分配履行合約所用物業、廠房及設備項目的折舊費用以及合約管理及監管成本)。一般及行政成本與合約並無直接關連，除非根據合約明確向對手方收取，否則不包括在內。本集團已對截至2022年1月1日尚未履行其所有義務的合約進行前瞻性應用，並未發現任何虧損合約。該等修訂預期不會對本集團的財務狀況或業績產生任何重大影響。
- (d) 國際財務報告準則2018至2020年年度改進載列國際財務報告準則第1號、國際財務報告準則第9號、國際財務報告準則第16號的附例說明及國際會計準則第41號(修訂本)。預期將適用於本集團之該等修訂詳情如下：
- 國際財務報告準則第9號金融工具：澄清實體於評估一項新訂或經修訂金融負債之條款是否實質上不同於原金融負債之條款時所計入之費用。該等費用僅包括借款人與貸款人之間已付或已收之費用，其中包括借款人或貸款人代表另一方支付或收取之費用。本集團對於2022年1月1日或之後經修訂或交換之金融負債前瞻性地應用該修訂。由於期內本集團的金融負債未發生變動，因此該修訂對本集團的財務狀況或業績並無任何影響。
 - 國際財務報告準則第16號租賃：於國際財務報告準則第16號附例說明第13項中移除出租人就租賃物業裝修作出之付款說明。此舉消除了應用國際財務報告準則第16號時對租賃優惠進行處理之潛在混淆。

中期簡明合併財務報表附註 (續)

2022年6月30日

3. 經營分部資料

就管理目的而言，本集團的業務主要包括高性能鈹鐵硼材料的製造及銷售。

本集團專注於高性能鈹鐵硼材料的製造及銷售，並無就資源分配及績效評估提供單獨的經營分部資料。因此，並無呈列詳細分部資料。

地區資料

(a) 來自外部客戶的收入

	截至6月30日止六個月	
	2022年 人民幣千元 (未經審計)	2021年 人民幣千元 (經審計)
中國	2,945,360	1,632,836
其他國家／地區	358,437	175,999
	3,303,797	1,808,835

上述收入資料基於客戶位置作出。

(b) 本集團的非流動資產大部分位於中國。

有關主要客戶的資料

個別佔本集團總收入10%或以上的客戶收入載列如下：

	截至6月30日止六個月	
	2022年 人民幣千元 (未經審計)	2021年 人民幣千元 (經審計)
客戶A	470,417	446,694
客戶B	442,622	389,915

中期簡明合併財務報表附註 (續)

2022年6月30日

4. 營業收入

收入分析如下：

	截至6月30日止六個月	
	2022年 人民幣千元 (未經審計)	2021年 人民幣千元 (經審計)
客戶合約收入		
— 銷售釹鐵硼磁體材料	2,878,157	1,766,459
其他來源收入		
— 銷售稀土材料	425,211	41,890
— 租賃收入	429	486
	3,303,797	1,808,835

客戶合約收入的分類收入資料：

	截至6月30日止六個月	
	2022年 人民幣千元 (未經審計)	2021年 人民幣千元 (經審計)
貨品類型		
銷售釹鐵硼磁體材料	2,878,157	1,766,459
區域市場		
— 中國	2,519,722	1,590,460
— 其他國家／地區	358,435	175,999
	2,878,157	1,766,459
收入確認時間		
於某一時間點轉讓的貨品	2,878,157	1,766,459

中期簡明合併財務報表附註 (續)

2022年6月30日

4. 營業收入 (續)

下表列示於報告期確認的計入報告期初合同負債的收入金額：

	截至6月30日止六個月	
	2022年 人民幣千元 (未經審計)	2021年 人民幣千元 (經審計)
於報告期初計入合同負債的已確認收入：		
銷售釹鐵硼磁體材料	26,838	4,184

所有釹鐵硼磁體銷售將在一年內確認為收入。根據國際財務報告準則第15號，分配予該等未完成合約的交易價格不予披露。

5. 其他收入及收益

	截至6月30日止六個月	
	2022年 人民幣千元 (未經審計)	2021年 人民幣千元 (經審計)
其他收入		
政府補助	17,982	8,278
銀行利息收入	17,407	5,810
其他	346	140
	35,735	14,228
其他收益		
出售物業、廠房及設備項目的收益	416	519
遠期外匯協議的公允價值變動	-	4,170
出售金融資產或負債的收益	8,904	4,606
其他	4	1,460
	9,324	10,755
	45,059	24,983

中期簡明合併財務報表附註 (續)

2022年6月30日

6. 其他費用

	截至6月30日止六個月	
	2022年 人民幣千元 (未經審計)	2021年 人民幣千元 (經審計)
遠期外匯協議的公允價值變動	22,834	-
捐款	359	550
出售非流動資產的虧損	70	206
其他	14	1
	23,277	757

7. 財務費用

	截至6月30日止六個月	
	2022年 人民幣千元 (未經審計)	2021年 人民幣千元 (經審計)
利息開支	32,555	34,692
其他財務費用	2,152	299
	34,707	34,991

中期簡明合併財務報表附註 (續)

2022年6月30日

8. 除稅前利潤

	截至6月30日止六個月	
	2022年 人民幣千元 (未經審計)	2021年 人民幣千元 (經審計)
原材料及消耗品成本	2,036,526	1,114,238
物業、廠房及設備折舊*	37,562	29,033
使用權資產折舊*	3,786	3,116
其他無形資產攤銷*	341	291
其他非流動資產攤銷	8,023	5,196
研發費用	140,658	78,099
未計入租賃負債計量之租賃付款	435	209
核數師酬金	3,980	1,565
工資、薪金及福利	216,793	176,833
股權激勵計劃費用	18,995	45,452
養老金及其他社會保險	24,444	16,653
匯兌(收益)/虧損淨額	(130,086)	2,451
存貨減值損失	4,153	3,183
金融資產減值損失，淨額	10,798	322
出售物業、廠房及設備的收益，淨額	(346)	(313)
政府補助	17,982	8,278

* 截至2022年及2021年6月30日止六個月的物業、廠房及設備折舊計入合併損益表的「營業成本」、「管理費用」及「研發費用」。截至2022年及2021年6月30日止六個月的使用權資產折舊及其他無形資產攤銷計入合併損益表的「營業成本」及「管理費用」。

中期簡明合併財務報表附註 (續)

2022年6月30日

9. 所得稅

一般而言，本集團於中國內地的實體於截至2022年及2021年6月30日止六個月須就其各自估計應課稅溢利按標準稅率25%繳納中國企業所得稅。由於本公司在江西贛州成立，本公司享有15%的優惠稅率。於內蒙古成立的金力永磁包頭享有15%的優惠稅率。由於我們於有關期間並無任何須繳納荷蘭利得稅、美國企業所得稅、日本企業稅或香港利得稅的應課稅收入，因此於截至2022年及2021年6月30日止六個月我們並無就荷蘭利得稅、美國企業所得稅、日本企業稅或香港利得稅作出撥備。

	截至6月30日止六個月	
	2022年 人民幣千元 (未經審計)	2021年 人民幣千元 (經審計)
即期 - 中國內地		
當期所得稅費用	53,227	30,079
過往年度撥備不足/(超額撥備)	1,477	(225)
遞延所得稅費用	4,009	(3,323)
總稅費	58,713	26,531

10. 歸屬於母公司普通股股東的每股收益

每股基本收益金額乃按照母公司普通股股東應佔期內利潤計算。期內已發行普通股加權平均數為835,213,350股(截至2021年6月30日止六個月：686,661,659)。

每股攤薄收益金額乃按照母公司普通股股東應佔年內利潤(經調整以反映本公司執行股權激勵計劃(附註17)的攤薄影響)計算。計算時所用的普通股加權平均數為用於計算每股基本收益的期內已發行普通股數目，而普通股加權平均數乃假設於視作行使所有潛在可攤薄普通股或將其轉換為普通股時已無償發行。

中期簡明合併財務報表附註 (續)

2022年6月30日

10. 歸屬於母公司普通股股東的每股收益 (續)

每股基本及攤薄收益的計算基於：

	截至6月30日止六個月	
	2022年 人民幣千元 (未經審計)	2021年 人民幣千元 (經審計)
收益		
計算每股基本收益所用之母公司普通股股東應佔利潤：		
來自持續經營業務	463,833	220,342
減：受限制股份所有者應佔股息	(543)	(474)
	463,290	219,868
攤薄影響－限制性股票所有者應佔股息	543	474
	463,833	220,342

	股份數目 截至6月30日止六個月	
	2022年 (未經審計)	2021年 (經審計)
股份		
計算每股基本收益所用之期內已發行普通股加權平均數	835,213,350	686,661,659
普通股加權平均數攤薄影響：		
股權激勵計劃(附註17)	4,447,176	2,069,654
	839,660,526	688,731,313

每股攤薄收益金額乃分別基於截至2022年及2021年6月30日止六個月歸屬於母公司所有者的淨利潤人民幣463,833,000元及人民幣220,342,000元，以及基於經考慮股權激勵計劃的調整後，截至2022年及2021年6月30日止六個月的已發行普通股加權平均數839,660,526股及688,731,313股計算。

中期簡明合併財務報表附註 (續)

2022年6月30日

11. 股息

	截至6月30日止六個月	
	2022年 人民幣千元 (未經審計)	2021年 人民幣千元 (經審計)
已宣派及派付末期股息－每股普通股人民幣25分 (2020年：人民幣20分)	209,108	86,341

記錄分派以現金股息形式按每10股股份人民幣2.5元(含稅)為基礎向全體股東派發836,430,630股股份，合計人民幣209,108,000元(含稅)。

12. 物業、廠房及設備

截至2022年6月30日止六個月期間，本集團以成本人民幣277,092,000元收購資產(截至2021年6月30日止六個月：人民幣205,447,000元)，不包括通過在建物業收購的物業、廠房及設備等。

本集團於截至2022年6月30日止六個月期間出售賬面淨值為人民幣216,000元的資產(截至2021年6月30日止六個月：人民幣1,294,000元)，出售產生淨收益人民幣346,000元(截至2021年6月30日止六個月為淨虧損：人民幣313,000元)。

13. 應收賬款

	2022年 6月30日 人民幣千元 (未經審計)	2021年 12月31日 人民幣千元 (經審計)
	應收賬款	2,012,186
減值	(24,425)	(16,503)
	1,987,761	1,231,485

除新客戶通常需要提前付款外，本集團與其客戶之間的貿易條款以信貸為主。信貸期通常為兩個月，大客戶可延期至三個月。本集團致力於維持對其未收取應收款項的嚴格控制。逾期結餘由高級管理層定期審閱。鑒於上述者及本集團的應收賬款涉及大量多元化客戶的事實，本集團並無重大信貸集中風險。本集團並無就其應收賬款結餘持有任何抵押品或其他信用增級。應收賬款不計利息。

中期簡明合併財務報表附註 (續)

2022年6月30日

13. 應收賬款 (續)

於報告期末，基於發票日期的應收賬款的賬齡分析如下：

	2022年 6月30日 人民幣千元 (未經審計)	2021年 12月31日 人民幣千元 (經審計)
一年以內	2,008,167	1,243,841
一至兩年	-	91
兩至三年	-	-
三年以上	4,019	4,056
減：減值	(24,425)	(16,503)
	1,987,761	1,231,485

14. 現金及現金等價物及受限資金

	2022年 6月30日 人民幣千元 (未經審計)	2021年 12月31日 人民幣千元 (經審計)
現金及銀行結餘	3,926,494	1,499,507
減：受限資金	(617,056)	(244,040)
現金及現金等價物	3,309,438	1,255,467
以下列貨幣計值：		
人民幣	2,391,589	1,407,862
歐元	83,832	53,740
美元	22,537	35,789
日圓	1,073	2,060
港元	1,427,463	56
總計	3,926,494	1,499,507

中期簡明合併財務報表附註 (續)

2022年6月30日

14. 現金及現金等價物及受限資金 (續)

於2022年6月30日，本集團已存入銀行結餘約人民幣617,056,000元（2021年12月31日：人民幣244,040,000元）分別作為如下銀行承兌票據、履約保證金、外匯合約及信用證的擔保：

	2022年 6月30日 人民幣千元 (未經審計)	2021年 12月31日 人民幣千元 (經審計)
銀行承兌票據的保證金	557,366	222,977
履約保函的保證金	12,696	12,696
遠期外匯合約的保證金	44,676	7,250
信用證的保證金	2,318	1,117
	617,056	244,040

人民幣不可自由兌換為其他貨幣，然而，根據中國內地外匯管制條例及外匯結匯、售匯及付匯管理條例，本集團獲准透過獲授權經營外匯業務的銀行將人民幣兌換為其他貨幣。

存於銀行的現金按每日銀行存款利率的浮息率賺取利息。短期定期存款視乎本集團的即時現金需要按一日至三個月不同期間作出，並按各短期定期存款利率賺取利息。銀行結餘及已抵押存款均存入近期並無違約記錄的信譽良好銀行。

中期簡明合併財務報表附註 (續)

2022年6月30日

15. 應付賬款及應付票據

	2022年 6月30日 人民幣千元 (未經審計)	2021年 12月31日 人民幣千元 (經審計)
應付賬款	703,444	626,116
應付票據	777,613	391,545
	1,481,057	1,017,661

於報告期末應付賬款及應付票據的賬齡分析如下：

	2022年 6月30日 人民幣千元 (未經審計)	2021年 12月31日 人民幣千元 (經審計)
一年以內	1,480,298	1,017,366
一至兩年	619	124
兩至三年	122	47
三年以上	18	124
	1,481,057	1,017,661

中期簡明合併財務報表附註 (續)

2022年6月30日

16. 股本

	2022年 6月30日 人民幣千元 (未經審計)	2021年 12月31日 人民幣千元 (經審計)
已發行及繳足：	836,431	710,974

本公司的股本變動情況概述如下：

	已發行 股份數目	股本 人民幣千元
於2021年12月31日及2022年1月1日(經審計)	710,974	710,974
發行股份	125,466	125,466
股權激勵計劃項下已發行股票的購回義務	(9)	(9)
於2022年6月30日(未經審計)	836,431	836,431

於2022年1月14日，本公司發行的125,466,000股境外上市外資股(H股)以發行價33.80港元於香港聯交所主板上市買賣。

中期簡明合併財務報表附註 (續)

2022年6月30日

17. 股權激勵計劃

本公司設立一項股權激勵計劃(「股權激勵計劃」)，旨在向對本集團業務成功作出貢獻的合資格參與者提供激勵及獎勵。股票激勵計劃的合資格參與者包括本公司董事及本集團其他僱員。股票激勵計劃於2020年8月26日生效，除另行註銷或修訂外，將由該日起三年內一直有效。

於2020年8月26日及2020年9月8日，董事會批准向221名參與者授出合計8,252,000股限制性股票(包括第一類限制性股票*及第二類限制性股票*)，以表彰彼等的貢獻及提供股票激勵。其中，218名參與者獲授2,541,600股第一類限制性股票(相當於2021年5月股本增加後的4,066,560股A股)、219名參與者獲授5,292,400股第二類限制性股票(相當於2021年5月股本增加後的8,467,840股A股)，並預留418,000股第二類限制性股票(相當於2021年5月股本增加後的666,800股A股)。於2020年10月29日，董事會進一步批准向五名參與者授出418,000股預留第二類限制性股票中的200,000股(相當於2021年5月股本增加後的320,000股A股)。於2021年8月26日，董事會進一步批准向七名參與者授出418,000股預留第二類限制性股票中的218,000股(相當於2021年5月股本增加後的348,800股A股)。於2021年9月22日，1,014,400股第一類限制性股票(相當於2021年5月股本增加後的1,623,040股A股)獲解除禁售。於2021年11月26日，2,108,000股第二類限制性股票(相當於2021年5月股本增加後的3,372,800股A股)獲歸屬。於2022年4月6日，因6名員工離職，以人民幣120,000元的代價回購5,600股第一類限制性股票(相當於2021年5月股本增加後的8,960股A股)。

- * 限制性股票(包括第一類限制性股票及第二類限制性股票)的價格為人民幣21.62元。第一類限制性股票指發行予參與者的附帶股票激勵計劃規定的若干限制的A股。於第一類限制性股票授出當日，第一類限制性股票的參與者有權接收本公司附帶股票激勵計劃規定的若干限制新發行A股。第二類限制性股票指授予參與者的A股，據此於股票激勵計劃的若干歸屬條件達成後，可以新發行及認購A股。第二類限制性股票的參與者有權於未來待股票激勵計劃的若干歸屬條件達成後認購新的A股。該等已授出的限制性股票的合約期限不超過四年，並將在三年內解除禁售(就第一類限制性股票而言)或歸屬(就第二類限制性股票而言)。

中期簡明合併財務報表附註 (續)

2022年6月30日

17. 股權激勵計劃 (續)

以下第一類限制性股票於本期未根據股權激勵計劃行使：

	截至2022年6月30日止六個月 (未經審計)		截至2021年12月31日止年度 (經審計)	
	行使價 每股人民幣元	認購及登記 千股	行使價 每股人民幣元	認購及登記 千股
於1月1日	13.3875	2,444	21.62 (相當於 2021年5月 股本增加後的 13.3875)	2,542 (相當於 2021年5月 股本增加後的 4,067)
本期／年授出	-	-	-	-
本期／年沒收***	13.3875	9	-	-
本期／年行使	-	-	13.3875	1,623
本期／年屆滿	-	-	-	-
於期／年末	13.3875	2,435	13.3875	2,444

中期簡明合併財務報表附註 (續)

2022年6月30日

17. 股權激勵計劃 (續)

以下第二類限制性股票於本期末根據股權激勵計劃行使：

	截至2022年6月30日止六個月 (未經審計)		截至2021年12月31日止年度 (經審計)	
	行使價 每股人民幣元	股份數目 千股	行使價 每股人民幣元	股份數目 千股
於1月1日	13.3875	5,728	21.62 (相當於 2021年5月 股本增加後的 13.3875)	5,492 (相當於 2021年5月 股本增加後的 8,788)
本期／年授出	-	-	13.3875	349
本期／年沒收***	-	-	13.3875	36
本期／年行使	-	-	13.3875	3,373
本期／年屆滿	-	-	-	-
於期／年末	13.3875	5,728	13.3875	5,728

中期簡明合併財務報表附註 (續)

2022年6月30日

17. 股權激勵計劃 (續)

第一類限制性股票的公允價值乃基於授出日期的股價計算。第二類限制性股票的公允價值乃根據Black-Scholes定價模型使用以下假設計：

於2020年度授予的第二類限制性股票	股權激勵計劃
於授予日期的股份價格	人民幣40.00元
行使價*	人民幣21.62元
預期年期	3
預期波幅	67.43%
每年股息收息率	0.54%
無風險利率	2.60%

於2021年度授予的第二類限制性股票	股權激勵計劃
於授予日期的股份價格	人民幣 36.13元
行使價**	人民幣 13.3875元
預期年期	2
預期波幅	59.18%
每年股息收息率	0.54%
無風險利率	2.42%

** 根據股權激勵計劃，授出價為每股人民幣21.62元，且倘本公司宣派現金或股份股息則將對授出價進行調整。由於本公司於2021年5月已宣派每股人民幣0.2元的現金股息，及以每10股現有股份增發6股新股份將股份溢價轉為股本，隨後授出價調整為每股人民幣13.3875元。

*** 於解除禁售日前，六名參與者已離職，因此其股票不會解除禁售。已離職參與者的5,600股第一類限制性股票（已計入庫存股份，相當於2021年5月股本增加後的8,960股A股）金額為人民幣121,000元，本公司已於2022年4月6日根據股權激勵計劃予以購回。已離職參與者的22,400股第二類限制性股票（相當於2021年5月股本增加後的35,840股A股）於歸屬日2021年11月26日被沒收。

於2020年12月31日，本公司合共收到發行第一類限制性股票現金代價人民幣54,949,000元，其中人民幣2,542,000元及人民幣52,407,000元分別計入股本及股份溢價。本公司已將人民幣54,949,000元計入其他應付款及預提負債，並將相同金額相應記入庫存股份。截至2021年12月31日，本公司合共收到發行第二類限制性股票現金代價人民幣45,154,000元，其中人民幣3,373,000元及人民幣41,781,000元分別計入股本及股本溢價。

截至2022年6月30日及2021年6月30日止六個月期間，本集團分別確認人民幣18,995,000元及人民幣45,452,000元作為股權激勵計劃費用。

中期簡明合併財務報表附註 (續)

2022年6月30日

18. 承諾

於報告期末，本集團有以下資本承諾：

	2022年 6月30日 人民幣千元 (未經審計)	2021年 12月31日 人民幣千元 (經審計)
已簽約但未撥備：		
物業、廠房及設備	841,733	648,793
投資承諾	56,000	56,000
	897,733	704,793

19. 關聯方交易

(a) 截至2022年6月30日止六個月，本集團的關聯方如下：

公司名稱	關係
金風投資控股有限公司	主要股東，截至2022年6月30日及2021年12月31日均持有本公司7.02%的權益
贛州稀土集團有限公司	主要股東，截至2022年6月30日及2021年12月31日均持有本公司5.16%的權益
贛州協鑫超能磁業有限公司	聯營公司
新疆金風科技股份有限公司	金風投資控股有限公司(本公司的主要股東)的控股股東
贛州稀土友力科技開發有限公司	贛州稀土集團有限公司(本公司的主要股東)的附屬公司
龍南友力稀土科技開發有限公司	贛州稀土集團有限公司(本公司的主要股東)的附屬公司
金風科技河北有限公司	新疆金風科技股份有限公司的附屬公司
中國中車股份有限公司及其附屬公司	其他關聯方*
南京汽輪電機長風新能源股份有限公司	其他關聯方*

* 本集團與其關聯方新疆金風科技股份有限公司簽署框架協議。售價根據上季度主要稀土原材料的平均價格按季調整。根據框架協議，採購數量以本集團與新疆金風科技股份有限公司、中國中車股份有限公司及其附屬公司以及南京汽輪電機長風新能源股份有限公司及其他風力發電機製造商訂立的採購合同為準。

中期簡明合併財務報表附註 (續)

2022年6月30日

19. 關聯方交易 (續)

(b) 除中期簡明合併財務信息其他地方所詳述的交易外，本集團於截至2022年及2021年6月30日止六個月的關聯方交易如下：

	截至6月30日止六個月	
	2022年 人民幣千元 (未經審計)	2021年 人民幣千元 (經審計)
自主要股東控制公司採購產品：		
龍南友力稀土科技開發有限公司	-	743
贛州稀土友力科技開發有限公司	-	1,796
南方稀土國際貿易有限公司*	425,929	234,143
	425,929	236,682
自聯營公司採購產品：		
贛州協鑫超能磁業有限公司	1,934	1,344
來自聯營公司的租金收入：		
贛州協鑫超能磁業有限公司	40	40
向聯營公司銷售貨品：		
贛州協鑫超能磁業有限公司	1,245	822
向主要股東控制公司銷售貨品：		
金風科技河北有限公司	-	10,260
新疆金風科技股份有限公司	8,745	-
贛州稀土友力科技開發有限公司	30,696	-
	39,441	10,260
向其他關聯方銷售貨品：		
中國中車股份有限公司及其附屬公司：		
西安中車永電捷力風能有限公司	122,007	159,643
江蘇中車電機有限公司	107,161	164,179
山東中車電機有限公司	82,438	82,243
包頭中車電機有限公司	156,035	25,379
哈密中車新能源電機有限公司	1,862	15,163
湖南中車尚驅電氣有限公司	914	18
南京汽輪電機長風新能源股份有限公司	61,783	-
	532,200	446,625

* 於2022年6月2日，贛州稀土集團有限公司將其於中國南方稀土集團有限公司所持全部權益轉讓予中國稀土集團有限公司。中國南方稀土集團有限公司及其附屬公司不再為本集團關聯方。上述南方稀土國際貿易有限公司與本集團之間披露的交易金額僅涵蓋2022年1月1日至2022年6月1日期間。

中期簡明合併財務報表附註 (續)

2022年6月30日

19. 關聯方交易 (續)

(c) 與關聯方的未結算餘額：

	2022年 6月30日 人民幣千元 (未經審計)	2021年 12月31日 人民幣千元 (經審計)
應收聯營公司的應收賬款： 贛州協鑫超能磁業有限公司	1,393	981
應收主要股東控制公司的應收賬款： 新疆金風科技股份有限公司 金風科技河北有限公司	9,783 7,096	– 11,808
	16,879	11,808
應收聯營公司的其他應收款項： 贛州協鑫超能磁業有限公司	647	70
應付聯營公司的應付賬款： 贛州協鑫超能磁業有限公司	1,116	1,529
應付股東控制公司的應付賬款： 南方稀土國際貿易有限公司*	–	133,729
應付股東控制公司的應付票據： 南方稀土國際貿易有限公司*	–	27,597

應收或應付關聯方款項均為貿易性質，分別與銷售釹鐵硼材料、購買稀土、其他收入和收益相關。

* 2022年6月2日，贛州稀土集團有限公司將其持有的中國南方稀土集團有限公司的全部股份轉讓給中國稀土集團有限公司，故中國南方稀土集團有限公司及其子公司不再列示為本集團的關聯方。截至2022年6月30日，本集團對南方稀土國際貿易有限公司的應付賬款及應付票據餘額不再列示為關聯方餘額。

(d) 本集團的關鍵管理人員報酬：

	截至6月30日止六個月	
	2022年 人民幣千元 (未經審計)	2021年 人民幣千元 (經審計)
薪金、津貼及實物利益	3,763	4,033
股權激勵費用	9,097	20,604
社會保險及住房公積金	353	247
	13,213	24,884

中期簡明合併財務報表附註 (續)

2022年6月30日

20. 按種類劃分的金融工具

於報告期末，各類金融工具的賬面值如下：

2022年6月30日 (未經審計)

金融資產	以攤餘成本	以公允價值計量	以公允價值計量	總計
	計量的	且其變動計入	且其變動計入	
	金融資產	當期損益的	其他綜合收益的	
	人民幣千元	金融資產	金融資產	人民幣千元
應收賬款	1,987,761	-	-	1,987,761
應收票據	454,996	-	73,081	528,077
計入預付款項、其他應收款項及其他 資產的金融資產	6,074	-	-	6,074
以公允價值計量且其變動計入 當期損益的金融資產	-	138,255	-	138,255
受限資金	617,056	-	-	617,056
現金及現金等價物	3,309,438	-	-	3,309,438
以公允價值計量且其變動計入 其他綜合收益的股權投資	-	-	965	965
	6,375,325	138,255	74,046	6,587,626

金融負債	以攤餘成本	以公允價值計量	總計
	計量的	且其變動計入	
	金融負債	當期損益的	
	人民幣千元	金融負債	人民幣千元
以公允價值計量且其變動計入當期損益的金融負債	-	15,608	15,608
應付賬款及應付票據	1,481,057	-	1,481,057
計入其他應付款項及預提負債的金融負債	104,015	-	104,015
計息銀行借款	1,819,540	-	1,819,540
	3,404,612	15,608	3,420,220

中期簡明合併財務報表附註 (續)

2022年6月30日

20. 按種類劃分的金融工具 (續)

於報告期末，各類金融工具的賬面值如下：(續)

2021年12月31日 (經審計)

金融資產	以公允價值計量 且其變動計入 當期損益的 金融資產		以公允價值計量 且其變動計入 其他綜合收益的 金融資產		總計 人民幣千元
	以攤餘成本 計量的 金融資產 人民幣千元	人民幣千元	人民幣千元	人民幣千元	
應收賬款	1,231,485	-	-	-	1,231,485
應收票據	383,411	-	15,750	-	399,161
計入預付款項、其他應收款項及 其他資產的金融資產	2,838	-	-	-	2,838
以公允價值計量且其變動計入 當期損益的金融資產	-	7,226	-	-	7,226
受限資金	244,040	-	-	-	244,040
現金及現金等價物	1,255,467	-	-	-	1,255,467
	3,117,241	7,226	15,750	-	3,140,217

金融負債	以攤餘成本 計量的 金融負債		總計 人民幣千元
	人民幣千元	人民幣千元	
應付賬款及應付票據	-	1,017,661	1,017,661
計入其他應付款及預提負債的金融負債	-	99,257	99,257
計息銀行借款	-	1,762,693	1,762,693
	-	2,879,611	2,879,611

中期簡明合併財務報表附註 (續)

2022年6月30日

21. 金融工具的公允價值及公允價值層級

管理層評估得出，現金及現金等價物、質押存款的流動部分、應收賬款、應付賬款及應付票據以及計入預付款項、其他應收款項及其他資產的金融資產的公允價值與其各自的賬面值相若，較大程度乃由於該等工具的到期日較短所致。

本集團財務經理主管的財務部負責制定金融工具公允價值計量的政策及程序。財務經理直接向首席財務官及審計委員會匯報。於報告期末，財務部分析金融工具的價值變動，並確定估值時所應用的主要輸入數據。估值由首席財務官審閱和批准。估值程序和結果每年兩次與審計委員會進行討論，以進行中期及年度財務報告。

公允價值層級

下表列明本集團金融工具的公允價值計量層級：

按公允價值計量的資產：

於2022年6月30日(未經審計)

	使用以下數據的公允價值計量			總計 人民幣千元
	活躍市場報價 (第一層級) 人民幣千元	重大可觀察 輸入數據 (第二層級) 人民幣千元	重大不可觀察 輸入數據 (第三層級) 人民幣千元	
以公允價值計量且其變動計入 當期損益的金融資產	-	138,255	-	138,255
以公允價值計量且其變動計入 其他綜合收益的應收票據	-	-	73,081	73,081
以公允價值計量且其變動計入 其他綜合收益的股權投資	-	-	965	965
	-	138,255	74,046	212,301

於2021年12月31日(經審計)

	使用以下數據的公允價值計量			總計 人民幣千元
	活躍市場報價 (第一層級) 人民幣千元	重大可觀察 輸入數據 (第二層級) 人民幣千元	重大不可觀察 輸入數據 (第三層級) 人民幣千元	
以公允價值計量且其變動計入 當期損益的金融資產	-	7,226	-	7,226
以公允價值計量且其變動計入 其他綜合收益的應收票據	-	-	15,750	15,750
	-	7,226	15,750	22,976

中期簡明合併財務報表附註 (續)

2022年6月30日

21. 金融工具的公允價值及公允價值層級 (續)

公允價值層級 (續)

按公允價值計量的負債：

於2022年6月30日 (未經審計)

使用以下數據的公允價值計量

	活躍市場報價 (第一層級)	重大可觀察 輸入數據 (第二層級)	重大不可觀察 輸入數據 (第三層級)	總計
	人民幣千元	人民幣千元	人民幣千元	人民幣千元
以公允價值計量且其變動計入 當期損益的金融負債	-	15,608	-	15,608

於2021年12月31日 (經審計)

使用以下數據的公允價值計量

	活躍市場報 (第一層級)	重大可觀察 輸入數據 (第二層級)	重大不可觀察 輸入數據 (第三層級)	總計
	人民幣千元	人民幣千元	人民幣千元	人民幣千元
以公允價值計量且其變動計入 當期損益的金融負債	-	-	-	-

中期簡明合併財務報表附註 (續)

2022年6月30日

21. 金融工具的公允價值及公允價值層級 (續)

公允價值層級 (續)

以下為報告期末金融工具估值的重大不可觀察輸入數據之概要，以及定量敏感度分析：

於2022年6月30日

	估值方法	重大 不可觀察 輸入數據	範圍	公允價值對輸入數據 的敏感度
以公允價值計量且其變動計入其他綜合收益的應收票據	收入法	貼現率	3.70%	5%的增加／減少將會導致公允價值增加／減少0.06%
以公允價值計量且其變動計入其他綜合收益的股權投資	淨資產法	淨資產	人民幣 965,000元	不適用

於2021年12月31日

	估值方法	重大 不可觀察 輸入數據	範圍	公允價值對輸入數據 的敏感度
以公允價值計量且其變動計入其他綜合收益的應收票據	收入法	貼現率	3.85%	5%的增加／減少將會導致公允價值增加／減少0.03%

中期簡明合併財務報表附註 (續)

2022年6月30日

21. 金融工具的公允價值及公允價值層級 (續)

於截至2022年6月30日止六個月及2021年12月31日止年度，金融資產及金融負債均無於第一級與第二級之間轉移，或轉入至或轉出自第三級。本集團的政策是於產生轉移的報告期末確認公允價值層級之間的轉移。

下表列明於2022年6月30日及2021年12月31日金融資產及金融負債賬面值與公允價值的比較：

	賬面值		公允價值	
	2022年 6月30日 人民幣千元 (未經審計)	2021年 12月31日 人民幣千元 (經審計)	2022年 6月30日 人民幣千元 (未經審計)	2021年 12月31日 人民幣千元 (經審計)
金融資產				
以公允價值計量且其變動計入 當期損益的金融資產	138,255	7,226	138,255	7,226
以公允價值計量且其變動計入 其他綜合收益的應收票據	73,081	15,750	73,081	15,750
以公允價值計量且其變動計入 其他綜合收益的股權投資	965	–	965	–
	212,301	22,976	212,301	22,976
金融負債				
計息銀行貸款	1,819,540	1,762,693	1,814,669	1,726,431
以公允價值計量且其變動計入 當期損益的金融負債	15,608	–	15,608	–
	1,835,148	1,762,693	1,830,277	1,726,431

中期簡明合併財務報表附註 (續)

2022年6月30日

22. 報告期後的事項

本公司於2022年3月30日召開第三屆董事會第十一次會議，審議通過本公司的附屬公司包頭公司投資建設包頭生產基地二期項目的議案，項目計劃投資總額為人民幣70,000.00萬元。本公司對寧波和包頭生產基地目前建設進度進行充分評估分析後，由於本公司包頭生產基地二期項目建設進度優於預期，同時為提高資金使用效率，本公司擬將部份原定用於「建設寧波生產基地」的所得款項變更為用於「包頭生產基地二期項目及包頭公司日常運營資金」的用途及部份原定用於「研發」的所得款項變更為用於「營運資金及一般公司用途」的用途。該議案已經於2022年7月11日召開的第三屆董事會第十三次會議通過。

於2022年7月21日，本公司與任海亮先生、任海虎先生、武軍先生及巴彥淖爾市銀海新材料有限責任公司（「銀海新材」）訂立股權轉讓協議，據此，本公司將收購銀海新材的51%股權，其中包括收購任海亮先生持有的銀海新材20.4%的股權，任海虎先生持有的銀海新材20.4%的股權及武軍先生持有的銀海新材10.2%的股權，總代價為人民幣154,150,000元。截至本報告日期，股權轉讓尚未完成。

於2022年7月21日，(i)本公司、創境有限公司（「創境」）、戴春華先生及信陽圓創磁電科技有限公司（「信陽圓創」）訂立信陽圓創股權轉讓協議，及(ii)本公司、易勝環球有限公司（「易勝」）、黃姿燕女士及蘇州圓格電子有限公司（「蘇州圓格」）訂立蘇州圓格股權轉讓協議，據此，本公司將收購創境持有的信陽圓創46%股權及收購易勝持有的蘇州圓格的51%股權，代價分別為人民幣189,705,600元及人民幣90,371,700元。戴春華先生與黃姿燕女士系夫妻關係。截至本報告日期，股權轉讓尚未完成。

於2022年6月23日，金力永磁寧波科技股東會會議通過在中國香港新設一家全資子公司金力香港科技。於2022年7月19日，金力香港科技在香港註冊成立，註冊資本5萬港幣。截至本報告日，金力永磁寧波科技尚未完成注資。

23. 比較數據

若干比較數據乃經重述，以保持與當期呈列的一致性。

24. 中期簡明合併財務信息之批准

本中期簡明合併財務信息已於2022年8月24日經本公司董事會批准並授權刊發。

