



2022

中期報告

SITC

SITC International Holdings Company Limited
海豐國際控股有限公司

(於開曼群島註冊成立的有限公司)

股份代號：1308

目錄

2	公司資料
4	財務及營運摘要
5	管理層討論及分析
20	其他資料
31	中期簡明綜合財務資料
31	中期簡明綜合損益及其他全面收益表
34	中期簡明綜合財務狀況表
37	中期簡明綜合權益變動表
39	中期簡明綜合現金流量表
41	中期簡明綜合財務資料附註

公司資料

董事

執行董事

楊紹鵬(主席)
楊現祥(副主席及首席執行官)
劉克誠
賴智勇
薛明元

非執行董事

楊馨

獨立非執行董事

廖家瑩
謝少毅
胡曼恬

董事局委員會

審核委員會

廖家瑩(主席)
謝少毅
胡曼恬
楊馨

薪酬委員會

謝少毅(主席)
楊現祥
廖家瑩

提名委員會

楊紹鵬(主席)
謝少毅
胡曼恬

披露委員會

楊現祥(主席)
劉克誠
賴智勇
薛明元

可持續發展委員會

楊現祥(主席)
劉克誠
薛明元
賴智勇

風險管理委員會

謝少毅(主席)
楊現祥
廖家瑩
胡曼恬

註冊辦事處

Cricket Square
Hutchins Drive
P.O. Box 2681
Grand Cayman KY1-1111
Cayman Islands

公司總部

香港
灣仔
港灣道6-8號
瑞安中心31樓

授權代表

劉克誠
薛鵬

公司資料

公司秘書

薛鵬(FCS, FCIS (PE))

股份登記及過戶總處

SMP Partners (Cayman) Limited
Royal Bank House – 3rd Floor,
24 Shedden Road, P.O. Box 1586
Grand Cayman KY1-1110
Cayman Islands

香港股份登記及過戶處

香港中央證券登記有限公司
香港
灣仔
皇后大道東183號
合和中心17樓
1712-1716室

股票上市地點

香港聯合交易所有限公司(「聯交所」)

股票名稱

海豐國際控股有限公司(「海豐國際」)

股票代號

01308

主要往來銀行(按英文首字母排序)

澳新銀行
中國銀行
中國銀行(香港)有限公司
招商銀行
花旗銀行
渣打銀行
三井住友銀行
香港上海滙豐銀行有限公司

核數師

安永會計師事務所

法律顧問

關於香港法律：

盛德律師事務所
香港
中環
金融街8號
國際金融中心二期39樓

關於開曼群島法律：

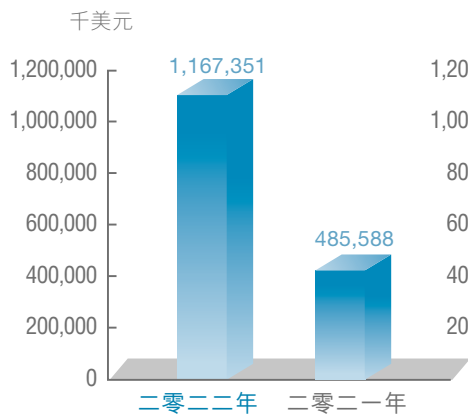
Conyers Dill & Pearman
Cricket Square
Hutchins Drive
P.O. Box 2681
Grand Cayman KY1-1111
Cayman Islands

網站

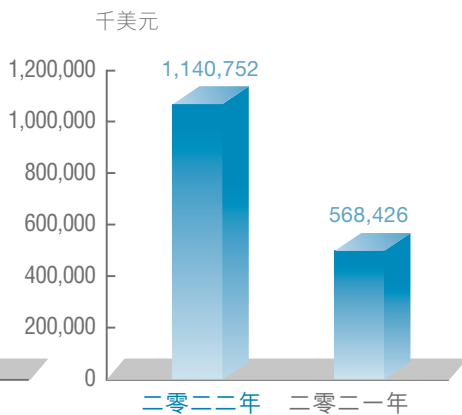
www.sitc.com

財務及營運摘要

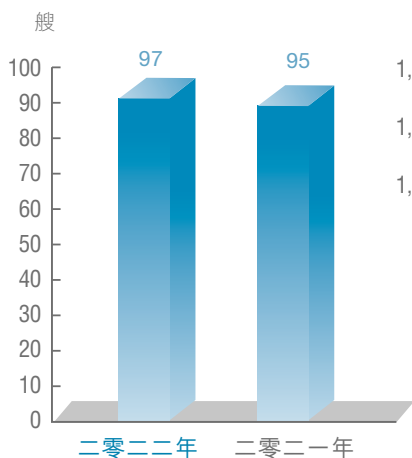
截至六月三十日止六個月
本公司股東應佔利潤



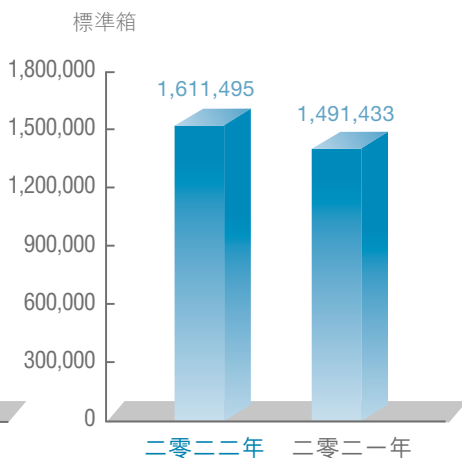
截至六月三十日止六個月
經營活動現金流量淨額



於六月三十日的
運營集裝箱船舶數目



截至六月三十日止六個月
集裝箱航運及
延伸物流業務集裝箱運量



管理層討論及分析

概況

海豐是亞洲領先航運物流集團公司之一，提供綜合運輸及物流解決方案。

本公司擁有兩個業務分部，包括(i)集裝箱航運物流分部；及(ii)乾散貨及其他分部。

業務回顧

(i) 集裝箱航運物流業務

本集團集裝箱航運物流業務涵蓋提供集裝箱運輸、貨運代理、船舶代理、堆場及倉儲等綜合物流服務。截至二零二二年六月三十日止六個月，本集團的集裝箱航運物流業務繼續提供集裝箱運輸及綜合物流服務，專注於亞洲區市場，原因是本公司相信亞洲區貿易市場將繼續保持健康增長。

截至二零二二年六月三十日，本集團經營77條貿易航線，包括14條通過聯合服務經營的貿易航線及24條通過集裝箱互換倉位安排經營的貿易航線。這些貿易航線及陸上綜合物流業務網絡覆蓋中國大陸、日本、韓國、台灣、香港、越南、泰國、菲律賓、柬埔寨、印尼、新加坡、馬來西亞、汶萊、孟加拉、緬甸及俄羅斯的75個主要港口。截至二零二二年六月三十日，本集團經營一支由97艘船舶組成的船隊，總運力達到140,524個標準箱，當中包括74艘自有船舶(116,093個標準箱)及23艘租賃船舶(24,431個標準箱)，平均船齡為11.7年。這97艘船舶當中57艘為1,000個標準箱型。截至二零二二年六月三十日止六個月，217.0百萬美元的資本開支支出中，207.4百萬美元用於購置船舶。此外，本集團也經營(包括透過合營公司經營)約1,466,249平方米堆場及143,700平方米倉庫。

管理層討論及分析

二零二二年上半年，本集團集裝箱航運物流業務賺取的收入由截至二零二一年六月三十日止六個月的約1,320.5百萬美元增加約70.2%至二零二二年同期的約2,247.7百萬美元。該增加乃由於來自集裝箱航運及延伸物流業務的(i)集裝箱航運量由截至二零二一年六月三十日止六個月的1,491,433個標準箱增加約8.1%至二零二二年同期的1,611,495個標準箱；及(ii)平均運費(不包括互換倉位費收入)由截至二零二一年六月三十日止六個月的770.4美元/標準箱增加約60.8%至二零二二年同期的1,239.1美元/標準箱的合併影響所致。

(ii) 乾散貨及其他業務

本集團的乾散貨及其他業務涵蓋提供乾散貨船舶租賃及土地租賃服務。截至二零二二年六月三十日，本集團聚焦於集裝箱航運及物流業務，因此於二零二二年上半年陸續出售所有乾散貨船舶後不再擁有任何乾散貨船舶。

二零二二年上半年，本集團乾散貨及其他業務賺取的收入由截至二零二一年六月三十日止六個月的約13.8百萬美元減少約28.3%至約9.9百萬美元。該減少主要由於陸續出售乾散貨船舶導致經營天數減少所致。

本公司業務將繼續聚焦亞洲區，優化獨特的運營模式，增強服務網絡和密度，延伸海陸一體化價值鏈，滿足客戶對高品質服務的需求。同時公司陸續交付的新造船替換部分租賃船舶，使租賃及老舊船舶的比例逐漸降低，能夠保持長期成本優勢並降低有害氣體排放，確保公司可持續發展。此外公司圍繞運營效率提升，持續完善組織流程、人才梯隊及信息系統，向成為世界級綜合物流服務解決方案供應商的目標邁進。

管理層討論及分析

財務回顧

	截至六月三十日止六個月							
	二零二二年		二零二一年		二零二二年		二零二一年	
	集裝箱航運物流		乾散貨及其他		總計			
千美元		千美元		千美元		千美元		
(未經審核)		(未經審核)		(未經審核)		(未經審核)		
收入	2,247,722	1,320,468	9,941	13,769	2,257,663	1,334,237		
銷售成本	(1,047,496)	(768,586)	(5,748)	(8,430)	(1,053,244)	(777,016)		
毛利	1,200,226	551,882	4,193	5,339	1,204,419	557,221		
其他收入及收益(不包括銀行利息收入、其他投資收入及金融資產公允價值收益)	35,228	5,600	12,803	1	48,031	5,601		
行政開支	(79,081)	(66,397)	(133)	(49)	(79,214)	(66,446)		
應佔以下公司的利潤：								
合營公司	11,519	6,983	-	-	11,519	6,983		
聯營公司	240	156	-	-	240	156		
其他開支淨額	(1,183)	(2,587)	-	108	(1,183)	(2,479)		
分部業績	1,166,949	495,637	16,863	5,399	1,183,812	501,036		
財務成本					(7,780)	(7,850)		
銀行利息、其他投資收入及金融資產公允價值收益					5,253	3,258		
除稅前利潤					1,181,285	496,444		
所得稅					(11,003)	(8,523)		
期內利潤					1,170,282	487,921		
以下各項應佔利潤：								
本公司股東					1,167,351	485,588		
非控制權益					2,931	2,333		
					1,170,282	487,921		

管理層討論及分析

收入

本集團的收入總額由截至二零二一年六月三十日止六個月的約1,334.2百萬美元增加約69.2%至二零二二年同期的約2,257.7百萬美元。該增加主要歸因於集裝箱航運及延伸物流業務的平均運費及集裝箱運量均錄得增長。

銷售成本

本集團的銷售成本由截至二零二一年六月三十日止六個月的約777.0百萬美元增加約35.5%至二零二二年同期的約1,053.2百萬美元。該增加主要歸因於集裝箱航運及延伸物流業務的設備及貨物運輸成本以及船用燃油成本上升。

毛利及毛利率

基於上述原因，毛利由截至二零二一年六月三十日止六個月的約557.2百萬美元增加至截至二零二二年六月三十日止六個月的約1,204.4百萬美元。本集團的毛利率由截至二零二一年六月三十日止六個月的約41.8%增加至二零二二年同期的約53.3%。

其他收入及收益(不包括銀行利息收入、其他投資收入及金融資產公允價值收益)

截至二零二二年六月三十日止六個月，其他收入及收益(不包括銀行利息收入、其他投資收入及金融資產公允價值收益)由截至二零二一年六月三十日止六個月的約5.6百萬美元增加約42.4百萬美元至二零二二年同期的約48.0百萬美元。該增加主要歸因於二零二二年上半年出售1艘集裝箱船舶及5艘乾散貨船舶所得收益約42.9百萬美元，而二零二一年同期為零。

管理層討論及分析

銀行利息收入、其他投資收入及金融資產公允價值收益

截至二零二二年及二零二一年六月三十日止六個月，本集團的銀行利息收入、其他投資收入及金融資產公允價值收益分別約為5.3百萬美元及3.3百萬美元。該增加主要歸因於平均存款利率提升。

行政開支

本集團的行政開支由截至二零二一年六月三十日止六個月的約66.4百萬美元增加至二零二二年同期的約79.2百萬美元，增幅約為19.3%。該增幅主要歸因於員工成本整體上升。

其他開支淨額

截至二零二二年及二零二一年六月三十日止六個月，本集團的其他開支淨額分別約為1.2百萬美元及2.5百萬美元。該減少主要歸因於二零二二年同期未產生二零二一年上半年所錄得之變現日圓對沖損失。

財務成本

本集團的財務成本保持相對穩定，截至二零二一年六月三十日止六個月約為7.9百萬美元及截至二零二二年六月三十日止六個月約為7.8百萬美元。

應佔合營公司利潤

本集團的應佔合營公司利潤由截至二零二一年六月三十日止六個月的約7.0百萬美元增加約64.3%至截至二零二二年六月三十日止六個月的約11.5百萬美元。該增加主要歸因於部分共同控制貨代公司的利潤增加。

管理層討論及分析

應佔聯營公司利潤

截至二零二二年及二零二一年六月三十日止六個月，本集團應佔聯營公司利潤均約為0.2百萬美元。該金額並無重大變動。

除稅前利潤

基於上述原因，本集團的除稅前利潤由截至二零二一年六月三十日止六個月的約496.4百萬美元增加至二零二二年同期的約1,181.3百萬美元。

所得稅開支

截至二零二二年及二零二一年六月三十日止六個月，本集團的所得稅開支分別約為11.0百萬美元及8.5百萬美元。該增加主要歸因於本集團應課稅利潤增加。

期內利潤

本集團於截至二零二二年六月三十日止六個月的利潤約為1,170.3百萬美元，較二零二一年同期的利潤約487.9百萬美元增加約682.4百萬美元。

管理層討論及分析

集裝箱航運物流

下表載列於所示期間本集團集裝箱航運物流分部的收益表數據摘要：

	截至六月三十日止六個月			
	二零二二年		二零二一年	
	金額	佔分部	金額	佔分部
	(千美元)	收入	(千美元)	收入
	(未經審核)		(未經審核)	
收益表數據：				
分部收入	2,247,722	100%	1,320,468	100%
集裝箱航運及延伸物流收入	2,085,526	92.8%	1,188,105	90.0%
其他集裝箱物流收入	162,196	7.2%	132,363	10.0%
銷售成本	(1,047,496)	(46.6%)	(768,586)	(58.2%)
設備及貨物運輸成本	(493,588)	(22.0%)	(395,362)	(29.9%)
航程成本	(252,949)	(11.3%)	(158,267)	(12.0%)
集裝箱航運船舶成本	(179,830)	(8.0%)	(114,646)	(8.7%)
其他集裝箱物流成本	(121,129)	(5.4%)	(100,311)	(7.6%)
毛利	1,200,226	53.4%	551,882	41.8%
其他收入及收益(不包括銀行利息收入、其 他投資收入及金融資產公允價值收益)	35,228	1.6%	5,600	0.4%
行政開支	(79,081)	(3.5%)	(66,397)	(5.0%)
其他開支淨額	(1,183)	(0.1%)	(2,587)	(0.2%)
應佔以下公司的利潤：				
合營公司	11,519	0.5%	6,983	0.5%
聯營公司	240	0.1%	156	0.1%
分部業績	1,166,949	51.9%	495,637	37.5%

管理層討論及分析

分部業績

下表載列於二零二一年及二零二二年六月三十日的本集團貿易航線數目及每週靠港次數，以及截至二零二一年及二零二二年六月三十日止六個月的平均運費：

截至六月三十日止六個月		截至六月三十日			
二零二二年	二零二一年	二零二二年	二零二一年	二零二二年	二零二一年
平均運費 (每標準箱美元，不含 互換倉位費率)		貿易航線數目		每週靠港次數	
1,239.1	770.4	77	75	457	460

收入

本集團集裝箱航運物流業務收入由截至二零二一年六月三十日止六個月的約1,320.5百萬美元增加約70.2%至截至二零二二年六月三十日止六個月的約2,247.7百萬美元。該增加乃由於(i)集裝箱航運量由截至二零二一年六月三十日止六個月的1,491,433個標準箱增加至二零二二年同期的1,611,495個標準箱；及(ii)平均集裝箱航運運費(不包括互換倉位費收入)由截至二零二一年六月三十日止六個月的770.4美元／標準箱增加至二零二二年同期的1,239.1美元／標準箱的合併影響所致。

銷售成本

本集團集裝箱航運物流業務的銷售成本由截至二零二一年六月三十日止六個月的約768.6百萬美元增加約36.3%至二零二二年同期的約1,047.5百萬美元。該增加主要歸因於設備及貨物運輸成本以及船用燃油成本上升。

管理層討論及分析

毛利及毛利率

基於上述原因，截至二零二二年六月三十日止六個月，本集團錄得集裝箱航運物流業務的毛利約1,200.2百萬美元，較二零二一年同期的約551.9百萬美元增加約648.3百萬美元。截至二零二二年及二零二一年六月三十日止六個月，本集團集裝箱航運物流業務的毛利率分別約為53.4%及41.8%。

其他收入及收益(不包括銀行利息收入、其他投資收入及金融資產公允價值收益)

截至二零二二年六月三十日止六個月，其他收入及收益(不包括銀行利息收入、其他投資收入及金融資產公允價值收益)由二零二一年同期的約5.6百萬美元增加至約35.2百萬美元。該增加主要歸因於二零二二年上半年出售1艘集裝箱船舶所得收益約30.1百萬美元，而二零二一年同期為零。

行政開支

本集團集裝箱航運物流業務的行政開支由截至二零二一年六月三十日止六個月的約66.4百萬美元增加至二零二二年同期的約79.1百萬美元。該金額的變動主要歸因於員工成本整體上升。

其他開支淨額

其他開支淨額由截至二零二一年六月三十日止六個月的約2.6百萬美元減少至二零二二年同期的約1.2百萬美元。該減少主要歸因於二零二二年同期未產生二零二一年上半年所錄得之變現日圓對沖損失。

管理層討論及分析

應佔合營公司利潤

截至二零二二年及二零二一年六月三十日止六個月，本集團應佔合營公司的集裝箱航運物流業務利潤分別約為11.5百萬美元及7.0百萬美元。該金額的變動主要歸因於部分共同控制貨代公司的利潤增加。

應佔聯營公司利潤

截至二零二二年及二零二一年六月三十日止六個月，本集團應佔聯營公司的集裝箱航運物流業務利潤均約為0.2百萬美元。該金額並無重大變動。

分部業績

基於上述原因，本集團集裝箱航運物流業務的分部業績由截至二零二一年六月三十日止六個月的約495.6百萬美元增加約135.5%至二零二二年同期的約1,166.9百萬美元。

管理層討論及分析

乾散貨及其他

下表載列於所示期間本集團的乾散貨及其他分部的收益表數據摘要：

	截至六月三十日止六個月			
	二零二二年		二零二一年	
	金額 (千美元) (未經審核)	佔分部收入 百分比	金額 (千美元) (未經審核)	佔分部收入 百分比
收益表數據：				
分部收入	9,941	100%	13,769	100%
乾散貨業務	9,110	91.6%	12,945	94.0%
其他業務	831	8.4%	824	6.0%
銷售成本	(5,748)	(57.8%)	(8,430)	(61.2%)
乾散貨業務	(5,348)	(53.8%)	(8,032)	(58.3%)
其他業務	(400)	(4.0%)	(398)	(2.9%)
毛利	4,193	42.2%	5,339	38.8%
其他收入及收益(不包括銀行利息收入、投資收入及金融資產公允價值收益)	12,803	128.8%	1	0.1%
行政開支	(133)	(1.3%)	(49)	(0.4%)
其他開支淨額	-	-	108	0.8%
分部業績	16,863	169.6%	5,399	39.2%

管理層討論及分析

收入

本集團乾散貨及其他業務的收入由截至二零二一年六月三十日止六個月的約13.8百萬美元減少約28.3%至二零二二年同期的約9.9百萬美元。該減少主要歸因於以下各項：

- **乾散貨業務。**本集團乾散貨業務的收入由截至二零二一年六月三十日止六個月的約12.9百萬美元減少約29.5%至二零二二年同期的約9.1百萬美元。其主要反映因陸續出售乾散貨船舶導致經營天數減少。
- **其他業務。**截至二零二二年及二零二一年六月三十日止六個月，本集團其他業務收入均約為0.8百萬美元。該金額並無重大波動。

銷售成本

本集團乾散貨及其他業務的銷售成本由截至二零二一年六月三十日止六個月的約8.4百萬美元減少約32.1%至二零二二年同期的約5.7百萬美元。該減少主要為以下各項的合併影響：

- **乾散貨業務。**本集團的乾散貨業務的銷售成本由截至二零二一年六月三十日止六個月的約8.0百萬美元減少約33.8%至二零二二年同期的約5.3百萬美元，其主要反映因陸續出售乾散貨船舶導致經營成本減少。
- **其他業務。**截至二零二二年及二零二一年六月三十日止六個月，本集團其他業務的銷售成本均約為0.4百萬美元。該金額並無重大變動。

管理層討論及分析

毛利及毛利率

基於上述原因，本集團乾散貨及其他業務的毛利由截至二零二一年六月三十日止六個月的約5.3百萬美元減少約20.8%至二零二二年同期的約4.2百萬美元。本集團乾散貨及其他業務的毛利率由截至二零二一年六月三十日止六個月的約38.8%增加至二零二二年同期的約42.2%。

其他收入及收益(不包括銀行利息收入、其他投資收入及金融資產公允價值收益)

截至二零二二年六月三十日止六個月，其他收入及收益(不包括銀行利息收入、其他投資收入及金融資產公允價值收益)錄得收益約12.8百萬美元(截至二零二一年六月三十日止六個月：約1,000美元)。其主要反映二零二二年上半年出售5艘乾散貨船舶收益約12.8百萬美元。

行政開支

截至二零二二年及二零二一年六月三十日止六個月，本集團乾散貨及其他業務的行政開支均約為0.1百萬美元。該金額並無重大變動。

分部業績

基於上述原因，本集團乾散貨及其他業務的分部業績由截至二零二一年六月三十日止六個月的約5.4百萬美元增加約213.0%至二零二二年同期的約16.9百萬美元。

流動資金、財務及資本資源

本集團的總資產由二零二一年十二月三十一日的約2,716.4百萬美元增加約18.2%至二零二二年六月三十日的約3,209.6百萬美元。於二零二二年六月三十日，本集團擁有現金及現金等價物約1,213.6百萬美元，主要以美元、人民幣、日圓及其他貨幣計值。

本集團的總負債由二零二一年十二月三十一日的約1,200.7百萬美元減少約17.9%至二零二二年六月三十日的約985.3百萬美元。於二零二二年六月三十日，本集團擁有有抵押計息銀行貸款約331.5百萬美元。到期還款期限分散，約42.0百萬美元於一年內或應要求償還，約40.5百萬美元於第二年償還，約191.9百萬美元於第三年至第五年償還及約57.1百萬美元於五年後償還。

此外，本集團承受交易貨幣風險。有關風險來自經營單位以單位功能貨幣以外貨幣銷售或購買。於二零二二年六月三十日，本集團對沖於報告期末有確實承擔的約3.1%（二零二一年十二月三十一日：7.3%）的外幣銷售額。

於二零二二年六月三十日，本集團的流動比率（即流動資產除以流動負債）約為3.1，而於二零二一年十二月三十一日則為1.5。本集團使用資本負債比率（債務淨額除以經調整資本加債務淨額）監控資本。本集團的政策是維持穩健的資本負債比率。債務淨額包括計息銀行貸款、貿易及其他應付款項、應計費用、應付關連公司款項，而減去現金及現金等價物。經調整資本包括母公司擁有人應佔權益減對沖儲備。於二零二二年六月三十日及二零二一年十二月三十一日，本集團的資本負債比率保持穩定為0%。

或然負債

於二零二二年六月三十日，本集團並無重大或然負債。

資產抵押

於二零二二年六月三十日，本集團銀行貸款乃以本集團集裝箱船舶的按揭抵押，其於報告期末的總賬面值約為588.0百萬美元(二零二一年十二月三十一日：702.5百萬美元)。

僱員及薪酬政策

於二零二二年六月三十日，本集團擁有合共2,036名(不包含船員，二零二一年六月三十日：1,765名)全職僱員。期內有關僱員成本(包括董事酬金)約為110.8百萬美元(二零二一年六月三十日：81.6百萬美元)。本集團根據個人的能力及發展潛力而聘用及晉升該等人士。本集團會參考企業表現、個人表現及現時市場薪金水平釐定全體僱員(包括董事)的薪酬待遇。此外，本集團設有首次公開發售後購股權計劃，並於二零一七年九月十三日採納股份獎勵計劃(「**股份獎勵計劃**」)。有關首次公開發售後購股權計劃及股份獎勵計劃的進一步詳情載於本報告「其他資料」一節。

重大投資

截至二零二二年六月三十日止六個月期間，本公司共交付7艘新集裝箱船舶，另有35艘將於未來年度交付。除另有指明外，於截至二零二二年六月三十日止六個月期間內，本集團並無其他重大投資。

重大收購及出售事項

截至二零二二年六月三十日止六個月，本集團並無任何有關其附屬公司、聯營公司或合營公司的重大收購或出售事項。

有關重大投資或資本資產的未來計劃

本公司將繼續在適當時候購買集裝箱船舶及集裝箱以及投資物流項目。本公司預期內部財務資源及銀行借款將足夠應付所需的資金需求。除所披露者外，於本報告日期，本公司並無任何有關重大投資或資本資產的未來計劃。

其他資料

中期股息

於二零二二年八月十六日(星期二)舉行的本公司董事會(「**董事會**」)會議上，董事會已議決向於二零二二年九月二日(星期五)營業時間結束時名列本公司股東名冊的股東宣派截至二零二二年六月三十日止六個月的中期股息每股2.40港元(相當於0.31美元)(截至二零二一年六月三十日止六個月:1.00港元)。股息預計於二零二二年九月十四日(星期三)派付。

概無本公司股東放棄或同意放棄任何股息的安排。

首次公開發售後購股權計劃

於二零二零年九月十日，本公司採納一項首次公開發售後購股權計劃(「**首次公開發售後購股權計劃**」)，據此，董事會可向僱員、管理人員及高級職員以及首次公開發售後購股權計劃所述董事會認為將對或曾對本集團作出貢獻的其他人士(「**參與人士**」)授出可認購本公司股份(「**股份**」)的購股權，以獎勵及回報彼等對本集團作出的貢獻。

根據首次公開發售後購股權計劃可發行的最高股份數目為260,000,000股股份，相當於全球發售(定義見本公司日期為二零二零年九月二十日的招股章程)完成後本公司已發行股本的10%，佔於本報告日期本公司已發行股本的約9.7%。

根據首次公開發售後購股權計劃條款，可授出的購股權數目所涉及股份不得超過緊隨全球發售完成後已發行股份的10%。除非本公司股東於股東大會另行批准，否則於任何12個月期間根據購股權可向參與人士授出的股份數目(向主要股東(定義見香港聯合交易所有限公司證券上市規則(「**上市規則**」))授出者除外)不得超過不時已發行股份的1%，或根據購股權可向獨立非執行董事或彼等各自的任何關聯人士授出的股份總數不得超過不時已發行股份的0.1%。

其他資料

並無規定購股權可行使前須持有的最短期間，而授出的購股權須於董事會決定的期間內行使，惟購股權不可於授出後超過10年行使。購股權行使價為以下最高者(a)股份於授出日期在香港聯合交易所有限公司(「聯交所」)每日報價表所報收市價；(b)股份於緊接授出日期前五個營業日於聯交所每日報價表所報平均收市價；及(c)股份面值。各承授人須於獲授購股權時支付1.00港元的代價。

首次公開發售後購股權計劃自採納日期起計10年內有效，已於二零二零年九月九日到期。

於截至二零二二年六月三十日止六個月，根據首次公開發售後購股權計劃授出但尚未行使的購股權詳情如下：

承授人及其職務	購股權獲授日期	於二零二二年		期內行使/ 註銷/失效的 購股權數目	於二零二二年		購股權獲 行使後所持有 購股權的 概約股權百分比
		一月一日的 未行使 購股權數目	期內獲授的 購股權數目		六月三十日 尚未行使的 購股權數目		
其他僱員							
其他僱員(附註)	二零一五年三月十日	959,200	-	62,200	897,000	0.03%	
總計		959,200	-	62,200	897,000	0.03%	

附註：緊接購股權獲行使日期前的加權平均收市價為31.51港元。

其他資料

於二零一五年三月十日，本公司根據首次公開發售後購股權計劃以行使價每股股份4.378港元授出合共13,800,000份購股權，可於二零一六年三月十日至二零二五年三月十日內行使。緊接授出日期前的股份收市價為4.35港元。

於二零二二年六月三十日，本公司根據首次公開發售後購股權計劃有897,000份尚未行使的購股權，佔於本報告日期已發行股份約0.03%。

股份獎勵計劃

董事會已於二零一七年九月十三日採納股份獎勵計劃，以：

1. 表揚及鼓勵若干合資格參與者的貢獻並給予彼等獎勵，以挽留彼等為本集團的持續經營及發展效力；
2. 為本集團的進一步發展吸引適合人員；及
3. 向若干合資格參與者提供直接經濟利益，藉以建立本集團與若干合資格參與者之間的長遠關係。

股份獎勵計劃自採納日期(即二零一七年九月十三日)起計10年有效，惟董事會另行議決提早終止則另作別論。

根據股份獎勵計劃，獨立受託人將購買及／或收購股份(費用由本公司承擔)，並以信託方式代選定參與者持有股份，直至有關歸屬期完結為止。已歸屬股份將轉讓予選定參與者且不收取任何費用。於任何時點，獨立受託人根據股份獎勵計劃不得持有超過已發行股份總數的5%。

股份獎勵計劃規則(「計劃規則」)詳情載於本公司日期為二零一七年九月十三日的公告。

其他資料

於二零二二年一月十三日，董事會根據本公司薪酬委員會（「薪酬委員會」）的建議議決根據計劃規則向170名並非本公司關連人士的僱員獎勵合共2,008,577股股份。有關授予的詳情，請參閱本公司日期為二零二二年一月十三日的公告。

於二零二二年三月八日，董事會（包括所有獨立非執行董事）根據薪酬委員會的建議議決根據計劃規則向639名選定參與者獎勵合共13,151,716股股份，其中11,016,716股獎勵股份授予632名並非本公司關連人士的僱員及2,135,000股獎勵股份授予7名董事。有關授予的詳情，請參閱本公司日期為二零二二年三月八日的公告。

截至二零二二年六月三十日止六個月，根據股份獎勵計劃授予獲選參與者的獎勵股份概述載列如下：

獲獎勵者及其職務	於二零二二年一月十三日 授出的獎勵股份數目(附註1)	於二零二二年三月八日 授出的獎勵股份數目(附註2)	截至二零二二年六月三十日止 六個月授出的獎勵股份總數
執行董事			
楊現祥	-	700,000	700,000
劉克誠	-	420,000	420,000
薛明元	-	700,000	700,000
賴智勇	-	300,000	300,000
獨立非執行董事			
廖家瑩	-	5,000	5,000
謝少毅	-	5,000	5,000
胡曼恬	-	5,000	5,000
其他僱員			
其他僱員	2,008,577	11,016,716	13,025,293
總計	2,008,577	13,151,716	15,160,293

其他資料

附註：

- (1) 根據計劃規則的條款及董事會所指定的所有歸屬條件的達成情況，獎勵股份將於董事會指定日期根據計劃規則歸屬。
- (2) 根據計劃規則的條款及董事會所指定的所有歸屬條件的達成情況，獎勵股份將於授出日期滿三週年(即二零二五年三月八日)或董事會批准的較早日期根據計劃規則歸屬。

董事於股份、相關股份或債權證的權益及淡倉

於二零二二年六月三十日，董事或本公司最高行政人員於本公司或其相聯法團(定義見證券及期貨條例(「證券及期貨條例」)第XV部)的股份、相關股份及債權證中，擁有記錄於本公司根據證券及期貨條例第352條規定須存置的登記冊的權益或淡倉，或根據上市規則附錄十所載的上市公司董事進行證券交易之標準守則(「標準守則」)須知會本公司及聯交所的權益及淡倉如下：

其他資料

(i) 於股份的權益

董事姓名	權益性質	股份數目 ⁽¹⁾	概約股權百分比
楊紹鵬 ⁽²⁾	於受控制法團的權益	1,375,390,231 (L)	51.27%
	實益擁有人	10,619,000 (L)	0.40%
楊現祥	實益擁有人	8,679,924 (L)	0.32%
劉克誠	實益擁有人	343,091 (L)	0.01%
賴智勇 ⁽³⁾	Go Thrive Trust的受益人	1,537,847 (L)	0.06%
	實益擁有人	1,304,239 (L)	0.05%
薛明元 ⁽³⁾	Go Thrive Trust的受益人	926,100 (L)	0.03%
	實益擁有人	2,666,727 (L)	0.10%
謝少毅	實益擁有人	70,000 (L)	0.00%
胡曼恬	實益擁有人	2,000 (L)	0.00%

附註：

- (1) 字母「L」指該人士於股份的好倉。
- (2) 1,375,390,231股股份由Resourceful Link Management Limited (「**Resourceful Link**」) 持有。Resourceful Link的已發行股本由Better Master Limited (「**Better Master**」) 擁有79.82%。Better Master由楊紹鵬先生全資擁有。
- (3) 1,537,847股股份及926,100股股份由Go Thrive Limited持有，Go Thrive Limited由趙智勇先生全資擁有，以受託人身份為Go Thrive Trust的受益人(包括賴智勇先生及薛明元先生)持有該等權益。

其他資料

(ii) 於相關股份的權益

董事姓名	權益性質	根據股份獎勵計劃 有待歸屬的股份數目	根據股份獎勵計劃 有待歸屬的股份 所涉概約股權百分比
楊現祥	實益擁有人	1,036,372	0.04%
劉克誠	實益擁有人	718,528	0.03%
薛明元	實益擁有人	1,121,791	0.04%
賴智勇	實益擁有人	615,119	0.02%
廖家瑩	實益擁有人	5,000	0.00%
謝少毅	實益擁有人	5,000	0.00%
胡曼恬	實益擁有人	5,000	0.00%

(iii) 於相聯法團的權益

董事姓名	相聯法團名稱	股份數目	股權百分比
楊紹鵬 ⁽¹⁾	Resourceful Link	55,290	79.82%
楊現祥 ⁽²⁾	Resourceful Link	11,776	17.00%
劉克誠 ⁽³⁾	Resourceful Link	2,205	3.18%

附註：

- (1) Resourceful Link於本公司已發行股本約51.27%中擁有權益。Resourceful Link由Better Master擁有79.82%，而Better Master由楊紹鵬先生全資擁有。
- (2) Resourceful Link於本公司已發行股本約51.27%中擁有權益。Jixiang Limited於Resourceful Link已發行股本17.00%中擁有權益。Jixiang Limited則由楊現祥先生全資擁有。

其他資料

- (3) Resourceful Link於本公司已發行股本約51.27%中擁有權益。Yicheng Group Limited於Resourceful Link已發行股本3.18%中擁有權益。Yicheng Group Limited由劉克誠先生全資擁有。

除上文披露者外，於二零二二年六月三十日，概無董事或本公司最高行政人員於本公司或其任何相聯法團(定義見證券及期貨條例第XV部)的股份、相關股份或債權證中擁有或被視為擁有已記入本公司根據證券及期貨條例第352條規定存置的登記冊，或根據標準守則已另行知會本公司及聯交所的任何權益或淡倉。

主要股東的權益及淡倉

於二零二二年六月三十日，下列人士(董事及本公司最高行政人員除外)於須記錄於本公司根據證券及期貨條例第336條規定存置的登記冊的本公司股份或相關股份中擁有權益及／或淡倉：

名稱	身份	股份數目 ⁽¹⁾	股權百分比
劉榮麗 ⁽²⁾	配偶權益	1,386,009,231 (L)	51.67%
Resourceful Link ⁽³⁾	實益擁有人	1,375,390,231 (L)	51.27%
Better Master ⁽³⁾	於受控制法團的權益	1,375,390,231 (L)	51.27%

附註：

- (1) 字母「L」指該人士於股份的好倉。
- (2) 劉榮麗女士為楊紹鵬先生的配偶，根據證券及期貨條例被視為於楊紹鵬先生持有的所有股份中擁有權益。
- (3) Resourceful Link由Better Master、Jixiang Limited及Yicheng Group Limited分別擁有79.82%、17.00%及3.18%。Better Master由楊紹鵬先生全資擁有。Jixiang Limited由楊現祥先生全資擁有。Yicheng Group Limited由劉克誠先生全資擁有。

其他資料

除上文披露者外，於二零二二年六月三十日，董事並不知悉任何人士(董事或本公司最高行政人員除外)於本公司股份及相關股份中擁有已記入本公司根據證券及期貨條例第336條規定存置的登記冊內的權益或淡倉。

企業管治

本公司致力於維持嚴格企業管治常規及程序，旨在提升投資者信心及本公司的問責性及透明度。截至二零二二年六月三十日止六個月，董事會認為本公司已遵守上市規則附錄十四所載企業管治守則(「**企業管治守則**」)的守則條文，且於截至二零二二年六月三十日止六個月並無偏離企業管治守則所載的守則條文。

董事的證券交易

董事會已採納上市規則附錄十所載的標準守則，以及按不比標準守則寬鬆的條款，自行制定有關董事買賣本公司證券的行為守則(「**行為守則**」)。經向全體董事作出具體查詢後，彼等已確認，於截至二零二二年六月三十日止六個月均已遵守標準守則。

其他資料

購買、出售及贖回股份

截至二零二二年六月三十日止六個月期間，本公司或其任何附屬公司並無購買、贖回或出售本公司任何上市證券。

充足公眾持股量

基於本公司於本報告日期可獲得的公開資料，並據董事所知，本公司於截至二零二二年六月三十日止六個月內一直維持上市規則所規定的公眾持股量。

審核委員會

本公司已遵照上市規則成立審核委員會(「**審核委員會**」)，以檢討及監督本集團的財務申報程序及內部控制。審核委員會由一名非執行董事(即楊馨女士)及三名獨立非執行董事(即廖家瑩博士、謝少毅先生及胡曼恬博士)組成，主席為廖家瑩博士。審核委員會與本公司管理層已審閱本集團採納的會計原則及常規，並討論內部控制及財務申報事宜，包括審核截至二零二二年六月三十日止六個月本集團的未經審核中期業績及本公司中期報告。

其他資料

刊發中期報告

本公司截至二零二二年六月三十日止六個月的中期報告載有上市規則所規定之所有資料，將於適當時候寄發予本公司股東並可於聯交所網站(<http://www.hkexnews.hk>)及本公司網站(<http://www.sitc.com>)閱覽。

代表董事會

主席

楊紹鵬

二零二二年八月十六日

中期簡明綜合損益及其他全面收益表

截至二零二二年六月三十日止六個月

	附註	截至六月三十日止六個月	
		二零二二年 千美元 (未經審核)	二零二一年 千美元 (未經審核)
收入	3	2,257,663	1,334,237
銷售成本		(1,053,244)	(777,016)
毛利		1,204,419	557,221
其他收入及收益淨額	4	53,284	8,859
行政開支		(79,214)	(66,446)
其他開支淨額		(1,183)	(2,479)
財務成本	5	(7,780)	(7,850)
應佔以下公司的利潤及虧損：			
合營公司		11,519	6,983
聯營公司		240	156
除稅前利潤	6	1,181,285	496,444
所得稅	7	(11,003)	(8,523)
期內利潤		1,170,282	487,921

中期簡明綜合損益及其他全面收益表

截至二零二二年六月三十日止六個月

	截至六月三十日止六個月	
	二零二二年 千美元 (未經審核)	二零二一年 千美元 (未經審核)
其他全面收益／(虧損)		
其後期間可能重新分類至損益的其他全面收 益／(虧損)：		
現金流量對沖：		
期內產生對沖工具公允價值變動的實際 部分	14,575	8,949
計入損益中的虧損／(收益)重新分類 調整	(447)	2,876
	14,128	11,825
換算海外業務產生匯兌差額	(7,588)	416
應佔合營公司的其他全面虧損	(906)	(133)
應佔聯營公司的其他全面虧損	(464)	(31)
其後期間可重新分類至損益的其他全面收 益淨額	5,170	12,077

中期簡明綜合損益及其他全面收益表

截至二零二二年六月三十日止六個月

	附註	截至六月三十日止六個月	
		二零二二年 千美元 (未經審核)	二零二一年 千美元 (未經審核)
期內其他全面收益，扣除所得稅		5,170	12,077
期內全面收益總額		1,175,452	499,998
以下各項應佔期內利潤：			
本公司股東		1,167,351	485,588
非控制權益		2,931	2,333
		1,170,282	487,921
以下各項應佔期內全面收益總額：			
本公司股東		1,173,129	497,599
非控制權益		2,323	2,399
		1,175,452	499,998
本公司股東應佔的每股盈利	9		
基本(每股美仙)		43.95	18.24
攤薄(每股美仙)		43.51	18.10

中期簡明綜合財務狀況表

二零二二年六月三十日

	附註	二零二二年 六月三十日 千美元 (未經審核)	二零二一年 十二月三十一日 千美元 (經審核)
非流動資產			
物業、廠房及設備	10	1,126,235	1,087,704
使用權資產		236,248	233,189
收購船舶的預付款項		179,259	145,152
商譽		1,058	1,111
其他無形資產		1,579	1,579
於合營公司的投資		58,434	49,929
於聯營公司的投資		10,270	10,494
衍生金融工具		9,483	1,907
非流動資產總值		1,622,566	1,531,065
流動資產			
船用燃油		62,652	41,476
貿易應收款項	11	236,000	157,038
預付款項、按金及其他應收款項		48,560	34,929
衍生金融工具		2,520	329
按公允價值計入損益的金融資產	12	23,732	32,105
現金及銀行結餘		1,213,557	919,481
流動資產總值		1,587,021	1,185,358

中期簡明綜合財務狀況表

二零二二年六月三十日

	附註	二零二二年 六月三十日 千美元 (未經審核)	二零二一年 十二月三十一日 千美元 (經審核)
流動負債			
貿易應付款項	13	273,272	201,857
其他應付款項及應計費用	14	149,260	173,445
衍生金融工具		684	51
銀行借款		42,013	83,211
租賃負債		48,495	48,186
應付股息		–	270,829
應付所得稅		5,612	7,695
流動負債總額		519,336	785,274
流動資產淨值		1,067,685	400,084
資產總值減流動負債		2,690,251	1,931,149
非流動負債			
衍生金融工具		–	195
銀行借款		289,524	244,060
租賃負債		173,491	168,409
修復成本撥備		2,900	2,801
非流動負債總額		465,915	415,465
資產淨值		2,224,336	1,515,684

中期簡明綜合財務狀況表

二零二二年六月三十日

	附註	二零二一年 六月三十日 千美元 (未經審核)	二零二一年 十二月三十一日 千美元 (經審核)
權益			
本公司股東應佔股權			
已發行股本	15	34,582	34,581
儲備		2,174,369	1,467,106
		2,208,951	1,501,687
非控制權益		15,385	13,997
總權益		2,224,336	1,515,684

中期簡明綜合權益變動表

截至二零二二年六月三十日止六個月

截至二零二二年六月三十日止六個月

附註	本公司權益持有人權益											
	已收股本	儲備	股份溢價	其他儲備	可供出售金融資產	以權益結算的薪酬負債	延稅項負債	遞延稅項資產	遞延稅項負債	遞延稅項資產	遞延稅項負債	總計
	二零二一年六月三十日	二零二二年六月三十日	二零二一年六月三十日	二零二二年六月三十日	二零二一年六月三十日	二零二二年六月三十日	二零二一年六月三十日	二零二二年六月三十日	二零二一年六月三十日	二零二二年六月三十日	二零二一年六月三十日	二零二二年六月三十日
	(千美元)	(千美元)	(千美元)	(千美元)	(千美元)	(千美元)	(千美元)	(千美元)	(千美元)	(千美元)	(千美元)	(千美元)
	34,581	40,866	(70,195)	16,511	7,823	3,460	21	4,731	6,236	1,102,949	1,301,667	1,616,664
附註 15	-	-	-	-	-	-	-	-	-	1,167,351	1,167,351	1,170,282
附註 15	-	-	-	-	-	14,128	-	-	-	-	14,128	14,128
附註 15	-	-	-	-	-	-	-	8,900	-	-	(8,900)	(7,580)
附註 15	-	-	-	-	-	-	-	808	-	-	(808)	(808)
附註 15	-	-	-	-	-	-	-	(464)	-	-	(464)	(464)
附註 15	-	-	-	-	-	14,128	-	8,350	-	1,167,351	1,173,129	1,175,422
附註 15	1	44	-	(10)	-	-	-	-	-	-	35	35
附註 15	-	-	13,022	(13,022)	-	-	-	-	-	-	(3,306)	(3,306)
附註 15	-	-	(3,306)	7,608	-	-	-	-	-	-	7,608	7,608
附註 15	-	-	-	8,389	-	-	-	-	-	-	8,389	8,389
附註 15	-	-	-	-	-	-	-	-	201	(201)	-	-
附註 15	-	-	-	-	-	-	-	-	-	(478,591)	(478,591)	(478,591)
附註 15	34,582	40,200	(60,493)	21,456	7,823	17,388	21	(3,619)	6,467	1,196,506	2,203,951	153,86
												2,224,336

* 於二零二二年六月三十日，該等計入簡明綜合財務狀況表的儲備賬戶包括綜合儲備2,174,369,000美元(未經審核)(二零二一年十二月三十一日：1,467,106,000美元)。

中期簡明綜合權益變動表

截至二零二二年六月三十日止六個月

截至二零二一年六月三十日止六個月

		本公司股東應佔權益											總計	
		已發行股本		股份溢價		以股份為基礎的薪酬		其他儲備		公積金		總計		總計
		千元	千元	千元	千元	千元	千元	千元	千元	千元	千元	千元	千元	千元
		(未經審核)	(未經審核)	(未經審核)	(未經審核)	(未經審核)	(未經審核)	(未經審核)	(未經審核)	(未經審核)	(未經審核)	(未經審核)	(未經審核)	(未經審核)
二零二一年一月一日		34,567	401,273	(28,217)	16,492	(7,023)	(4,533)	21	2,000	6,094	774,433	1,184,467	10,901	1,195,368
附註		-	-	-	-	-	-	-	-	-	465,338	465,338	2,333	467,671
附註		-	-	-	-	-	11,825	-	330	-	-	11,825	-	11,825
附註		-	-	-	-	-	-	-	-	-	-	330	66	416
附註		-	-	-	-	-	-	-	(133)	-	-	(133)	-	(133)
附註		-	-	-	-	-	-	-	(91)	-	-	(91)	-	(91)
附註		-	-	-	-	-	11,825	-	166	-	465,338	497,529	2,389	499,918
附註		10	500	-	(119)	-	-	-	-	-	-	391	-	391
附註		-	-	5,630	6,630	-	-	-	-	-	-	-	-	-
附註		-	-	-	(604)	-	-	-	-	-	-	(604)	-	(604)
附註		-	-	-	3,773	-	-	-	-	-	-	3,773	-	3,773
附註		-	-	-	-	-	-	-	-	238	(238)	-	-	-
附註		-	-	-	-	-	-	-	-	-	(207,255)	(207,255)	(1,008)	(1,008)
附註		-	-	-	-	-	-	-	-	-	(207,255)	(207,255)	-	(207,255)
二零二一年六月三十日		34,577	401,773	(22,587)	13,882	(7,023)	(2,678)	21	2,246	6,307	1,192,580	1,473,991	12,994	1,486,985

附註

附註

附註

附註

附註

附註

附註

附註

附註

附註

附註

中期簡明綜合現金流量表

截至二零二二年六月三十日止六個月

	截至六月三十日止六個月	
	二零二二年 千美元 (未經審核)	二零二一年 千美元 (未經審核)
經營活動所得現金流量		
經營活動所得現金	1,150,375	576,602
已收利息收入	6,504	3,255
已付利息	(3,134)	(3,762)
已付海外稅項	(12,993)	(7,669)
經營活動所得現金流量淨額	1,140,752	568,426
投資活動所得現金流量		
購買物業、廠房及設備項目	(130,103)	(34,206)
出售物業、廠房及設備項目所得款項	147,840	249
收購船舶的預付款項	(86,923)	(58,090)
於合營公司的投資	-	(789)
按公允價值計入損益的保本投資存款的投資收入所得款項	130	138
淨出售按公允價值計入損益的金融資產	8,373	13,982
原到期日超過三個月的無抵押定期存款增加	(906,550)	(570,945)
原到期日超過三個月的無抵押定期存款減少	225,217	737,881
有關已收股息的已付預扣稅	(93)	(122)
向合營公司收取股息	5,211	527
投資活動所得／(所用)現金流量淨額	(736,898)	88,625

中期簡明綜合現金流量表

截至二零二二年六月三十日止六個月

	截至六月三十日止六個月	
	二零二二年 千美元 (未經審核)	二零二一年 千美元 (未經審核)
融資活動所得現金流量		
發行股份所得款項	35	391
購回股份	(3,306)	(604)
新銀行借款	77,044	67,603
償還銀行借款	(70,160)	(122,745)
租賃付款本金部分	(31,195)	(27,936)
修復成本撥備付款	(133)	(305)
已付股息	(753,696)	(207,255)
已付附屬公司非控制權益持有人股息	(935)	(1,006)
融資活動所用現金流量淨額	(782,346)	(291,857)
現金及現金等價物增加／(減少)淨額	(378,492)	365,194
期初現金及現金等價物	694,264	61,139
外匯匯率變動淨影響	(8,765)	(419)
期末現金及現金等價物	307,007	425,914
現金及現金等價物結餘分析		
除定期存款外的現金及銀行結餘	226,435	66,095
無抵押定期存款	987,122	650,457
中期簡明綜合財務狀況表所列現金及現金等價物	1,213,557	716,552
減：收購時原到期日超過三個月的無抵押定期存款	(906,550)	(290,638)
中期簡明綜合現金流量表所列現金及現金等價物	307,007	425,914

中期簡明綜合財務資料附註

二零二二年六月三十日

1.1 公司資料

海豐國際控股有限公司(「本公司」)為一間在開曼群島註冊成立的有限公司。本公司註冊辦事處地址為Cricket Square, Hutchins Drive, PO Box 2681, Grand Cayman KY-1111, Cayman Islands。本公司的香港主要營業地點為香港灣仔港灣道6-8號瑞安中心31樓。

本公司及其附屬公司(統稱「本集團」)主要從事下列業務：

- 提供包括集裝箱運輸、貨運代理、船舶代理、堆場及倉儲服務在內的綜合物流服務；及
- 提供乾散貨船舶租賃、土地租賃及其他服務。

董事認為，本公司的直接控股公司為於英屬處女群島(「英屬處女群島」)註冊成立的Resourceful Link Management Limited，本公司的最終控股公司為於英屬處女群島註冊成立的Better Master Limited。

1.2 編製基準及會計政策

截至二零二二年六月三十日止六個月的本中期簡明綜合財務資料乃根據香港會計師公會(「香港會計師公會」)頒佈之香港會計準則(「香港會計準則」)第34號中期財務報告及香港聯合交易所有限公司證券上市規則(「上市規則」)附錄十六的披露規定而編製。除另有註明外，本中期簡明綜合財務資料以美元(「美元」)呈列，而當中所有金額均約整至最接近的千位數。

本中期簡明綜合財務資料未經審核但已由本公司審核委員會審閱。其並無包括年度財務報表規定的所有資料及披露事項，並應與本集團截至二零二一年十二月三十一日止年度的財務報表一併閱讀。

1.2 編製基準及會計政策(續)

會計政策的變動及披露

編製中期簡明綜合財務資料所採納之會計政策與編製本集團截至二零二一年十二月三十一日止年度的年度綜合財務報表所應用者一致，惟下列於本期間財務資料首次採納之經修訂香港財務報告準則(「香港財務報告準則」)除外：

香港財務報告準則第3號 (修訂本)	對概念框架的提述
香港會計準則第16號(修訂本)	物業、廠房及設備：作擬定用途前的所得款項
香港會計準則第37號(修訂本)	虧損性合約—履行合約的成本
香港財務報告準則二零一八年 至二零二零年的年度改進	香港財務報告準則第1號、香港財務報告準則第9號、香港財務報告準則第16號隨附的說明性示例及香港會計準則第41號(修訂本)

1.2 編製基準及會計政策(續)

會計政策的變動及披露(續)

經修訂香港財務報告準則的性質及影響如下文所述：

- (a) 香港財務報告準則第3號(修訂本)以對於二零一八年六月頒佈的財務報告概念框架的提述取代對先前的編製及呈列財務報表框架的提述，而其規定並無重大變動。該修訂本亦就實體提述概念框架以釐定構成資產或負債的要素的確認原則在香港財務報告準則第3號中加入一個例外情況。該例外情況指明，就屬於香港會計準則第37號或香港(國際財務報告詮釋委員會)－詮釋第21號範圍內的負債及或然負債而言，倘該等負債乃分開產生而非於業務合併中承擔，則應用香港財務報告準則第3號的實體應分別提述香港會計準則第37號或香港(國際財務報告詮釋委員會)－詮釋第21號而非概念框架。此外，該修訂本澄清或然資產於收購日期不符合確認資格。本集團已對於二零二二年一月一日或之後發生的業務合併前瞻性應用該等修訂。由於本期間並無業務合併，因此該等修訂對本集團的財務狀況及表現概無任何影響。
- (b) 香港會計準則第16號(修訂本)禁止實體從物業、廠房及設備項目的成本中扣除資產達到管理層預定的可使用狀態(包括位置與條件)過程中產生的全部出售項目所得款項。實體須將來自出售任何有關項目的所得款項以及該等項目的成本計入損益中。本集團已對於二零二一年一月一日或之後可供使用的物業、廠房及設備項目追溯應用該等修訂。由於在二零二一年一月一日或之後提供可供使用物業、廠房及設備時並無銷售所產生的項目，因此該等修訂對本集團的財務狀況或表現概無任何影響。

1.2 編製基準及會計政策(續)

會計政策的變動及披露(續)

- (c) 香港會計準則第37號(修訂本)澄清，就根據香港會計準則第37號評估合約是否屬虧損性而言，履行合約的成本包括與合約直接相關的成本。與合約直接相關的成本包括履行該合約的增量成本(如直接勞工及材料)及與履行該合約直接相關的其他成本分配(如分配履行合約所用物業、廠房及設備項目的折舊開支以及合約管理及監督成本)。一般及行政成本與合約並無直接關係，除非根據合約乃明確由對手方承擔，否則不包括在內。本集團已對截至二零二二年一月一日尚未履行其所有義務且未發現任何虧損性合約的合約前瞻性應用該等修訂。因此，該等修訂對本集團的財務狀況或表現概無任何影響。
- (d) 香港財務報告準則二零一八年至二零二零年的年度改進載列對香港財務報告準則第1號、香港財務報告準則第9號、香港財務報告準則第16號隨附的說明性示例及香港會計準則第41號的修訂。預期將適用於本集團的該等修訂的詳情如下：
- 香港財務報告準則第9號金融工具：就評估新訂或經修改的金融負債的條款是否與原先的金融負債條款存在明顯差異，釐清實體所包括的費用。該等費用僅包括借款人及貸款人所支付或收取的費用，包括由借款人或貸款人代表另一方所支付或收取的費用。本集團已就於二零二二年一月一日或之後獲修改或交換的金融負債前瞻性應用該修訂。由於本期間本集團的金融負債並無更改，因此該修訂對本集團的財務狀況或表現概無任何影響。
 - 香港財務報告準則第16號租賃：刪除香港財務報告準則第16號隨附的說明性示例13中出租人與租賃物業裝修有關的付款說明，以消除應用香港財務報告準則第16號時有關租賃激勵措施的任何潛在混淆。

2. 經營分部資料

就管理而言，本集團按服務組織為業務單位，有以下兩個可呈報經營分部：

- (a) 集裝箱航運及物流分部，從事提供包括集裝箱運輸、貨運代理、船舶代理、堆場及倉儲服務在內的綜合物流服務；及
- (b) 乾散貨及其他分部，從事提供乾散貨船舶租賃、土地租賃及其他服務。

鑒於現金及銀行結餘、衍生金融工具及其他未分配公司資產乃按集團基準管理，故分部資產並不包括以上資產。

鑒於銀行借款、衍生金融工具、應付股息、應付所得稅及其他未分配公司負債乃按集團基準管理，故分部負債並不包括以上負債。

中期簡明綜合財務資料附註

二零二二年六月三十日

2. 經營分部資料(續)

分部資料基準

	集裝箱航運及物流		乾散貨及其他		總計	
	截至二零二二年 六月三十日止 六個月 千美元 (未經審核)	截至二零二一年 六月三十日止 六個月 千美元 (未經審核)	截至二零二二年 六月三十日止 六個月 千美元 (未經審核)	截至二零二一年 六月三十日止 六個月 千美元 (未經審核)	截至二零二二年 六月三十日止 六個月 千美元 (未經審核)	截至二零二一年 六月三十日止 六個月 千美元 (未經審核)
分部收入(附註3):						
向外部客戶銷售	2,247,722	1,320,468	9,941	13,769	2,257,663	1,334,237
分部業績	1,166,949	495,637	16,863	5,399	1,183,812	501,036
對賬:						
銀行利息收入					5,123	2,859
按公允價值計入損益的保本投資存款 投資收入					130	138
按公允價值計入損益的金融資產公允 價值收益					-	261
財務成本					(7,780)	(7,850)
除稅前利潤					1,181,285	496,444

中期簡明綜合財務資料附註

二零二二年六月三十日

2. 經營分部資料(續)

分部資料基準(續)

	集裝箱航運及物流		乾散貨及其他		總計	
	二零二二年 六月三十日 千美元 (未經審核)	二零二一年 十二月三十一日 千美元 (經審核)	二零二二年 六月三十日 千美元 (未經審核)	二零二一年 十二月三十一日 千美元 (經審核)	二零二二年 六月三十日 千美元 (未經審核)	二零二一年 十二月三十一日 千美元 (經審核)
分部資產	1,929,323	1,663,337	20,364	117,190	1,949,687	1,780,527
對賬：						
公司及其他未分配資產					1,259,900	935,896
總資產					3,209,587	2,716,423
分部負債	606,869	560,283	1,511	3,536	608,380	563,819
對賬：						
公司及其他未分配負債					376,871	636,920
總負債					985,251	1,200,739

中期簡明綜合財務資料附註

二零二二年六月三十日

3. 收入

本集團的收入分析如下：

	截至六月三十日止六個月	
	二零二二年 千美元 (未經審核)	二零二一年 千美元 (未經審核)
客戶合約收入	2,247,722	1,320,468
來自其他來源的收入：		
期租收入	9,110	12,945
其他租金收入	831	824
	2,257,663	1,334,237

中期簡明綜合財務資料附註

二零二二年六月三十日

3. 收入(續)

附註：

(a) 分拆收入資料

截至二零二二年六月三十日止六個月

分部	集裝箱航運 及物流 千美元 (未經審核)	乾散貨及其他 千美元 (未經審核)	總計 千美元 (未經審核)
服務類型			
集裝箱航運及延伸物流收入	2,085,526	–	2,085,526
其他集裝箱物流收入*	162,196	–	162,196
客戶合約收入總額	2,247,722	–	2,247,722
其他來源之收入	–	9,941	9,941
收入總額	2,247,722	9,941	2,257,663
地區市場			
大中華地區#	1,165,207	–	1,165,207
東南亞	611,726	–	611,726
日本	360,577	–	360,577
其他	110,212	–	110,212
客戶合約收入總額	2,247,722	–	2,247,722
其他來源之收入	–	9,941	9,941
收入總額	2,247,722	9,941	2,257,663

中期簡明綜合財務資料附註

二零二二年六月三十日

3. 收入(續)

附註：(續)

(a) 分拆收入資料(續)

截至二零二二年六月三十日止六個月(續)

分部	集裝箱航運 及物流 千美元 (未經審核)	乾散貨及其他 千美元 (未經審核)	總計 千美元 (未經審核)
收入確認的時間			
客戶合約收入總額－			
於某一時段轉移的服務	2,247,722	-	2,247,722
其他來源之收入	-	9,941	9,941
收入總額	2,247,722	9,941	2,257,663

中期簡明綜合財務資料附註

二零二二年六月三十日

3. 收入(續)

附註：(續)

(a) 分拆收入資料(續)

截至二零二一年六月三十日止六個月

分部	集裝箱航運 及物流 千美元 (未經審核)	乾散貨及其他 千美元 (未經審核)	總計 千美元 (未經審核)
服務類型			
集裝箱航運及延伸物流收入	1,188,105	–	1,188,105
其他集裝箱物流收入*	132,363	–	132,363
客戶合約收入總額	1,320,468	–	1,320,468
其他來源之收入	–	13,769	13,769
收入總額	1,320,468	13,769	1,334,237
地區市場			
大中華地區#	603,302	–	603,302
東南亞	410,952	–	410,952
日本	260,865	–	260,865
其他	45,349	–	45,349
客戶合約收入總額	1,320,468	–	1,320,468
其他來源之收入	–	13,769	13,769
收入總額	1,320,468	13,769	1,334,237

中期簡明綜合財務資料附註

二零二二年六月三十日

3. 收入(續)

附註：(續)

(a) 分拆收入資料(續)

截至二零二一年六月三十日止六個月(續)

分部	集裝箱航運 及物流	乾散貨及其他	總計
	千美元 (未經審核)	千美元 (未經審核)	千美元 (未經審核)
收入確認的時間			
客戶合約收入總額－			
於某一時段轉移的服務	1,320,468	–	1,320,468
其他來源之收入	–	13,769	13,769
	<hr/>	<hr/>	<hr/>
收入總額	1,320,468	13,769	1,334,237

* 其他集裝箱物流收入包括貨運代理收入、船舶代理收入以及堆場及倉儲收入。

大中華地區包括中國大陸、香港及台灣。

(b) 履約責任

有關本集團與客戶合約的履約責任的資料概述如下：

集裝箱航運及延伸物流收入

履約責任關於提供集裝箱海運服務，且於提供服務時隨時間履行，並一般於航程完成時15天內到期付款，惟就經選定客戶而言可以延長付款期至三個月。

其他集裝箱物流收入

當提供綜合貨運代理、船舶代理等服務時履行履約責任，付款一般於發單日期起計15天內到期。

中期簡明綜合財務資料附註

二零二二年六月三十日

4. 其他收入及收益淨額

本集團的其他收入及收益淨額的分析如下：

	截至六月三十日止六個月	
	二零二二年 千美元 (未經審核)	二零二一年 千美元 (未經審核)
其他收入		
銀行利息收入	5,123	2,859
按公允價值計入損益的保本投資存款		
投資收入	130	138
政府補貼*	790	1,524
其他	31	65
	6,074	4,586
收益淨額		
出售物業、廠房及設備項目收益淨額	42,742	6
公允價值收益淨額：		
現金流量對沖(由權益轉入)	447	-
按公允價值計入損益的金融資產	-	261
衍生工具—不合資格作為對沖之交易	-	71
匯兌差額淨額	4,021	3,935
	47,210	4,273
其他收入及收益淨額	53,284	8,859

- * 該款項指(i)本集團所經營的集裝箱航運物流業務從中國大陸及日本若干政府機構獲得的補貼，並無有關該等資助附帶未實現的條件或然事項；及(ii)香港「保就業」計劃的補貼，其要求本集團承諾在補貼期內不裁員，並將補貼用於支付僱員工資，有關該等資助的所有條件均已達成。

中期簡明綜合財務資料附註

二零二二年六月三十日

5. 財務成本

	截至六月三十日止六個月	
	二零二二年 千美元 (未經審核)	二零二一年 千美元 (未經審核)
銀行借款利息	3,168	3,895
租賃負債利息	4,553	3,899
對修復成本撥備隨時間過去而產生的貼現 金額增加	59	56
財務成本總額	7,780	7,850

中期簡明綜合財務資料附註

二零二二年六月三十日

6. 除稅前利潤

本集團除稅前利潤扣除／(計入)下列各項：

	截至六月三十日止六個月	
	二零二二年 千美元 (未經審核)	二零二一年 千美元 (未經審核)
所提供服務的成本：		
所消耗的船用燃油成本	212,021	119,097
其他	841,223	657,919
	1,053,244	777,016
物業、廠房及設備折舊	41,443	38,068
減：計入所提供服務的成本	(39,500)	(36,224)
	1,943	1,844
使用權資產折舊	28,342	25,946
減：計入所提供服務的成本	(26,310)	(24,005)
	2,032	1,941
現金流量對沖(由權益轉入)的 公允價值虧損／(收益)淨額	(447)	2,876*
撥回貿易應收款項減值淨額*(附註11(c))	(16)	(111)
撥回貿易應收款項撇銷*	-	(303)

* 該等項目乃計入中期簡明綜合損益及其他全面收益表「其他開支淨額」項下。

7. 所得稅

	截至六月三十日止六個月	
	二零二二年 千美元 (未經審核)	二零二一年 千美元 (未經審核)
即期：		
中國大陸	2,009	1,467
香港	360	910
其他國家／地區	8,634	6,146
本期間稅項開支總額	11,003	8,523

期內，香港利得稅乃就估計香港應課稅利潤按16.5%（截至二零二一年六月三十日止六個月：16.5%）的稅率撥備，惟本集團一家附屬公司為利得稅兩級制下的合資格實體。該附屬公司首2,000,000港元（截至二零二一年六月三十日止六個月：2,000,000港元）應課稅利潤按8.25%（截至二零二一年六月三十日止六個月：8.25%）的稅率納稅，餘下的應課稅利潤則按16.5%（截至二零二一年六月三十日止六個月：16.5%）的稅率納稅。中國大陸及其他國家／地區的應課稅利潤的稅項乃按本集團營運所在司法管轄區的現行稅率計算。

截至二零二二年六月三十日止六個月，應佔合營公司及聯營公司所得稅開支3,330,000美元（截至二零二一年六月三十日止六個月：2,115,000美元）已計入中期簡明綜合損益及其他全面收益表「應佔合營公司及聯營公司的利潤及虧損」項下。

8. 中期股息

於二零二二年八月十六日(星期二)舉行的本公司董事會(「**董事會**」)會議上，董事會議決宣派中期股息每股2.40港元(相當於0.31美元)(截至二零二一年六月三十日止六個月：1.00港元(相當於0.13美元))，合共820,424,000美元(截至二零二一年六月三十日止六個月：345,457,000美元)。

9. 本公司股東應佔的每股盈利

每股基本盈利金額按本公司股東應佔期內利潤及於期內已發行普通股的加權平均數減本公司股份獎勵計劃項下持有的股份計算。

每股攤薄盈利按本公司股東應佔期內利潤為基準計算，計算時所採用之普通股加權平均數為以下三者之和：(i)計算每股基本盈利所用期內已發行普通股加權平均數；(ii)假設在所有未行使購股權被視為獲行使為普通股時已無償發行的普通股加權平均數；及(iii)假設在本公司股份獎勵計劃項下所持股份的所有權利被視為獲行使時已無償授予的普通股加權平均數。

中期簡明綜合財務資料附註

二零二二年六月三十日

9. 本公司股東應佔的每股盈利(續)

每股基本及攤薄盈利金額根據以下資料計算：

	截至六月三十日止六個月	
	二零二二年 千美元 (未經審核)	二零二一年 千美元 (未經審核)
盈利		
計算每股基本及攤薄盈利所用本公司股東應佔利潤	1,167,351	485,588
	截至六月三十日止六個月的股份數目	
	二零二二年 (未經審核)	二零二一年 (未經審核)
股份		
計算每股基本盈利所用期內已發行普通股(扣除根據股份獎勵計劃所持股份)加權平均數	2,656,295,482	2,662,354,381
攤薄影響－普通股加權平均數：		
購股權	767,815	1,328,373
股份獎勵計劃項下持有的股份	26,133,467	19,453,060
計算每股攤薄盈利所用期內普通股加權平均數	2,683,196,764	2,683,135,814

中期簡明綜合財務資料附註

二零二二年六月三十日

10. 物業、廠房及設備

截至二零二二年六月三十日止六個月，本集團以總成本182,920,000美元(截至二零二一年六月三十日止六個月：46,257,000美元)收購物業、廠房及設備項目，並出售總賬面值為99,444,000美元(截至二零二一年六月三十日止六個月：243,000美元)的物業、廠房及設備項目。

11. 貿易應收款項

	附註	二零二二年 六月三十日 千美元 (未經審核)	二零二一年 十二月三十一日 千美元 (經審核)
貿易應收款項	(a)	236,233	157,299
減值	(c)	(233)	(261)
		236,000	157,038

附註：

- (a) 本集團與客戶訂立之交易條款主要以賒賬方式進行，惟新客戶通常需要預付款項。信貸期一般為15天，經選定客戶最多可達三個月。每名客戶均有最高信貸限額。本集團對未償還應收款項維持嚴謹之控制及逾期結餘由高級管理人員定期審核。鑑於以上所述及本集團之貿易應收款項與大量不同類別客戶有關，因此並無重大信貸風險集中情況。本集團並無就其貿易應收款項結餘持有任何抵押品或其他信用保證。貿易應收款項不計息。

中期簡明綜合財務資料附註

二零二二年六月三十日

11. 貿易應收款項(續)

附註：(續)

(b) 於報告期末，按發票日期及扣除虧損撥備的貿易應收款項的賬齡分析如下：

	二零二二年 六月三十日 千美元 (未經審核)	二零二一年 十二月三十一日 千美元 (經審核)
一個月內	202,458	135,589
一至兩個月	26,035	15,835
兩至三個月	5,257	3,853
超過三個月	2,250	1,761
	236,000	157,038

(c) 貿易應收款項減值虧損撥備變動如下：

	二零二二年 六月三十日 千美元 (未經審核)	二零二一年 十二月三十一日 千美元 (經審核)
於期／年初	261	428
撥回減值虧損淨額	(16)	(100)
因不可收回而撇銷的金額	(12)	(67)
	233	261

中期簡明綜合財務資料附註

二零二二年六月三十日

11. 貿易應收款項(續)

附註：(續)

(c) (續)

本集團採用香港財務報告準則第9號規定的簡化方法就預期信貸虧損計提撥備，該方法允許就所有貿易應收款項使用全期預期虧損撥備。為計量預期信貸虧損，貿易應收款項已基於共同信貸風險特徵及逾期天數劃分組別。就具有良好信譽的外部客戶應用的預期信貸虧損率為0.1%(二零二一年十二月三十一日：0.1%)。信譽惡化(即逾期三個月以上)的外部客戶將按個別基準就預期信貸虧損撥備進行評估。一般而言，貿易應收款項將於逾期超過一年且無法採取強制執行行動時撇銷。

未逾期或未減值之應收款項與多名最近並無違約記錄的不同類型客戶有關。

- (d) 於二零二二年六月三十日，本集團的貿易應收款項分別為合營公司及由控股股東控制的公司所欠款項28,699,000美元(二零二一年十二月三十一日：13,671,000美元)及482,000美元(二零二一年十二月三十一日：408,000美元)，其須按照類似本集團向經選定客戶提供的信用條款償還。

12. 按公允價值計入損益的金融資產

	二零二二年 六月三十日 千美元 (未經審核)	二零二一年 十二月三十一日 千美元 (經審核)
保本投資存款	9,014	12,915
非上市投資	14,718	19,190
	23,732	32,105

附註：該等非上市投資存款及非上市投資分別與中國信譽良好的銀行及證券公司作出。彼等被強制分類為按公允價值計入損益的金融資產，乃由於彼等的合約現金流量並非僅為支付本金及利息款項。

中期簡明綜合財務資料附註

二零二二年六月三十日

13. 貿易應付款項

(a) 於報告期末，貿易應付款項基於發票日期的賬齡分析如下：

	二零二二年 六月三十日 千美元 (未經審核)	二零二一年 十二月三十一日 千美元 (經審核)
一個月內	217,940	164,050
一至兩個月	30,808	24,708
兩至三個月	8,214	3,431
超過三個月	16,310	9,668
	273,272	201,857

(b) 於二零二二年六月三十日，本集團的貿易應付款項分別為應付合營公司及控股股東所控制公司的款項5,886,000美元(二零二一年十二月三十一日：6,074,000美元)及5,094,000美元(二零二一年十二月三十一日：5,130,000美元)，其須於30天內償還。

(c) 貿易應付款項為免息及一般按介乎於15至45天的信貸期結算。

中期簡明綜合財務資料附註

二零二二年六月三十日

14. 其他應付款項及應計費用

於二零二二年六月三十日計入結餘者包括15,961,000美元(二零二一年十二月三十一日：20,981,000美元)合約負債，其指就集裝箱海運服務而自客戶收到的預付款項，將於履行履約責任後確認為收入。

15. 股本

	二零二二年六月三十日		二零二一年十二月三十一日	
	千港元	千美元 等值	千港元	千美元 等值
	(未經審核)	(未經審核)	(經審核)	(經審核)
法定：				
5,000,000,000股每股面值 0.1港元的普通股	500,000		500,000	
已發行並繳足：				
2,682,444,360股 (二零二一年十二月三十一日：2,682,382,160股) 每股面值0.1港元的普通 股	268,244	34,582	268,238	34,581

中期簡明綜合財務資料附註

二零二二年六月三十日

15. 股本(續)

期內本公司已發行股本的變動概要如下：

	已發行及繳足	已發行股本	
	普通股數目	千港元	千美元
	(未經審核)	(未經審核)	等值 (未經審核)
於二零二二年一月一日	2,682,382,160	268,238	34,581
行使購股權後發行新股 (附註)	62,200	6	1
於二零二二年六月三十日	2,682,444,360	268,244	34,582

附註：根據首次公開發售後購股權計劃發行的62,200份購股權所附認購權以認購價每股4.378港元行使，導致發行每股面值0.1港元的62,200股股份，現金代價總額(扣除開支前)約為272,000港元(相等於約35,000美元)。購股權行使後，自購股權儲備轉撥10,000美元至股份溢價賬。

16. 資本承擔

於二零二二年六月三十日，本集團有關於收購船舶的已訂約但未計提撥備的資本承擔合共651,468,000美元(二零二一年十二月三十一日：680,250,000美元)。

17. 關連方交易

- (a) 除該等中期簡明綜合財務報表其他部分詳述的交易外，本集團於期內曾與關連方進行下列重大交易：

	截至六月三十日止六個月	
	二零二二年 千美元 (未經審核)	二零二一年 千美元 (未經審核)
控股股東控制的公司：		
集裝箱海運服務收入	16,009	14,588
集裝箱船舶租金開支	11,210	6,334
集裝箱租金開支	300	300
船舶代理費開支	908	753
合營公司：		
集裝箱海運服務收入	117,047	63,634
海上貨運代理服務收入	108,652	20,605
倉庫開支	10,073	2,679
貨運代理服務開支	7,299	2,532
船舶代理費開支	6	6
土地及樓宇租金收入	926	920
技術外包服務收入	189	146

上述交易乃按照由參與雙方共同商定的條款及條件進行。

17. 關連方交易(續)

(b) 本集團主要管理人員(亦為本公司董事)的報酬如下：

	截至六月三十日止六個月	
	二零二二年 千美元 (未經審核)	二零二一年 千美元 (未經審核)
短期僱員福利	9,581	5,303
退休福利	6	7
股份報酬開支	1,242	555
付予主要管理人員的報酬總額	10,829	5,865

(c) 關連公司的尚未償還餘額

關連公司的餘額指受控股股東控制的公司、合營企業及聯營公司的餘額。該餘額為無抵押、免息及須按與向本集團經選定客戶提供者相似的信貸條款償還。

關連公司的餘額未逾期亦未減值。上述結餘包括的金融資產與最近並無拖欠記錄的應收款項有關。

18. 金融工具的公允價值及公允價值層級

管理層已評估現金及銀行結餘、貿易應收款項、貿易應付款項、計入預付款項、按金及其他應收款項的金融資產、計入其他應付款項及應計費用的金融負債、以及應付股息的公允價值與賬面值相若，主要原因是該等工具的到期年期短。此外，管理層認為本集團就銀行借款而面對的公允價值及現金流量利率風險並不重大，因為大部分結餘均以固定利率計息，且有關利率近年來並不發生重大波動。

本集團以財務經理為首的財務部門負責釐定金融工具公允價值計量的政策及程序。財務經理直接向財務總監及審核委員會報告。

於各報告日期，財務部門分析金融工具的價值變動並釐定估值所適用的主要參數。估值由財務總監審核並批准。估值過程及結果與審核委員會每年討論兩次以進行中期及年度財務申報。

18. 金融工具的公允價值及公允價值層級(續)

金融資產及負債的公允價值按自願方之間的當前交易(強迫或清算銷售除外)中可交換工具的金額列賬。估計公允價值時已採用以下方法及假設：

- (a) 本集團將保本投資存款存放於信譽良好的銀行，其公允價值乃參考條款及信貸風險相若的投資的市場現行可觀察輸入值釐定。保本投資存款的賬面值與其公允價值相同。
- (b) 本集團與多名對手(主要為信譽良好銀行的金融機構)訂立衍生金融工具。衍生金融工具，包括遠期貨幣合約及利率掉期，均採用與遠期定價及掉期模型相似的估值技術運用現值計算法計量。該等模型包括多項市場可觀察輸入值，包括對手的信貸質素、外匯的即期及遠期利率和利率曲線。

遠期貨幣合約及利率掉期的賬面值與公允價值相同。

- (c) 非上市基金的公允價值乃根據基金管理人提供的每月報表中呈報的資產淨值計算。資產淨值乃參考相關資產的不可觀察輸入值，並就相關資產定價使用最佳可得假設而釐定。非上市基金投資的賬面值與其公允價值相同。

18. 金融工具的公允價值及公允價值層級(續)

公允價值層級

下表列明本集團金融工具的公允價值計量：

按公允價值計量的資產

於二零二二年六月三十日

	使用以下各項進行公允價值計量			總計 千美元 (未經審核)
	於活躍市場的 報價 (第一級) 千美元 (未經審核)	重大可觀察 輸入值 (第二級) 千美元 (未經審核)	重大不可觀察 輸入值 (第三級) 千美元 (未經審核)	
衍生金融工具	-	12,003	-	12,003
按公允價值計入損益的保本投資 存款	-	9,014	-	9,014
按公允價值計入損益的非上市 投資	-	-	14,718	14,718
	-	21,017	14,718	35,735

中期簡明綜合財務資料附註

二零二二年六月三十日

18. 金融工具的公允價值及公允價值層級(續)

按公允價值計量的資產(續)

於二零二一年十二月三十一日

	使用以下各項進行公允價值計量			總計 千美元 (經審核)
	於活躍市場的 報價 (第一級) 千美元 (經審核)	重大可觀察 輸入值 (第二級) 千美元 (經審核)	重大不可觀察 輸入值 (第三級) 千美元 (經審核)	
衍生金融工具	-	2,236	-	2,236
按公允價值計入損益的保本投資				
存款	-	12,915	-	12,915
按公允價值計入損益的非上市 投資	-	-	19,190	19,190
	-	15,151	19,190	34,341

中期簡明綜合財務資料附註

二零二二年六月三十日

18. 金融工具的公允價值及公允價值層級(續)

按公允價值計量的負債

於二零二二年六月三十日

使用以下各項進行公允價值計量				
於活躍市場的 報價 (第一級) 千美元 (未經審核)	重大可觀察 輸入值 (第二級) 千美元 (未經審核)	重大不可觀察 輸入值 (第三級) 千美元 (未經審核)	總計 千美元 (未經審核)	
衍生金融工具	-	684	-	684

於二零二一年十二月三十一日

使用以下各項進行公允價值計量				
於活躍市場的 報價 (第一級) 千美元 (經審核)	重大可觀察 輸入值 (第二級) 千美元 (經審核)	重大不可觀察 輸入值 (第三級) 千美元 (經審核)	總計 千美元 (經審核)	
衍生金融工具	-	246	-	246

18. 金融工具的公允價值及公允價值層級(續)

期內，金融資產及金融負債的公允價值計量均無第一級與第二級之間的轉換(截至二零二一年六月三十日止六個月：無)，亦無轉入或轉出第三級(截至二零二一年六月三十日止六個月：無)。

19. 中期簡明綜合財務資料批准

該中期簡明綜合財務資料於二零二二年八月十六日獲董事會批准及授權刊發。