

KINERGY **Kinergy Corporation Ltd.** **光控精技有限公司***

(於新加坡註冊成立的有限公司)

股份代號：3302

2022 中期報告



* 僅供識別

目錄

公司資料	2
釋義	3
財務概要	5
管理層討論及分析	6
其他資料	14
中期簡明綜合全面收入表	20
中期簡明綜合財務狀況表	21
中期簡明綜合權益變動表	22
中期簡明綜合現金流量表	23
中期簡明綜合財務報表附註	25



董事會

執行董事

林國財先生(行政總裁)

杜曉堂先生

林欽銘先生

Henry Lee Wong先生

(於2022年6月16日獲委任為林欽銘先生的替任董事及營運總監)

鄭金呷先生(集團財務總監)

非執行董事

羅建華先生(主席)

(於2022年3月25日獲委任為董事並於2022年5月27日獲委任為主席)

王毅喆先生

楊平先生(於2022年5月27日退任)

獨立非執行董事

Senerath Wickramanayaka

Mudiyanselage Sunil Wickramanayaka博士

潘志偉先生

洪炳發博士(於2022年3月25日獲委任)

張衛教授(於2022年5月27日辭任)

董事委員會

審核委員會

潘志偉先生(主席)

Senerath Wickramanayaka Mudiyanselage Sunil

Wickramanayaka博士

洪炳發博士

提名委員會

Senerath Wickramanayaka Mudiyanselage Sunil

Wickramanayaka博士(主席)

鄭金呷先生

潘志偉先生

薪酬委員會

洪炳發博士(主席)

羅建華先生

Senerath Wickramanayaka Mudiyanselage Sunil

Wickramanayaka博士

授權代表

林國財先生

李卓宏先生

聯席公司秘書

李卓宏先生

鄞鐘毓女士

合規顧問

中國光大融資有限公司

香港

灣仔

告士打道108號

光大中心12樓

香港法律的法律顧問

樂博律師事務所有限法律責任合夥

香港

中環康樂廣場1號

怡和大廈2206-19室

新加坡法律的法律顧問

旭齡及穆律師事務所

1 Robinson Road

#18-00 AIA Tower

Singapore 048542

外部核數師

安永會計師事務所

註冊辦事處

1 Changi North Street 1

Singapore 498789

總部及新加坡主要營業地點

1 Changi North Street 1

Singapore 498789

香港主要營業地點

香港

北角

電氣道148號31樓

股份過戶登記總處

Boardroom Corporate & Advisory Services Pte. Ltd.

50 Raffles Place, #32-01

Singapore Land Tower

Singapore 048623

香港股份過戶登記處

寶德隆證券登記有限公司

香港

北角電氣道148號

21樓2103B室

主要往來銀行

United Overseas Bank Limited

Citibank N.A. Singapore

星展銀行有限公司

香港上海滙豐銀行有限公司

公司網站

www.kinergy.com.sg

股份代號

3302

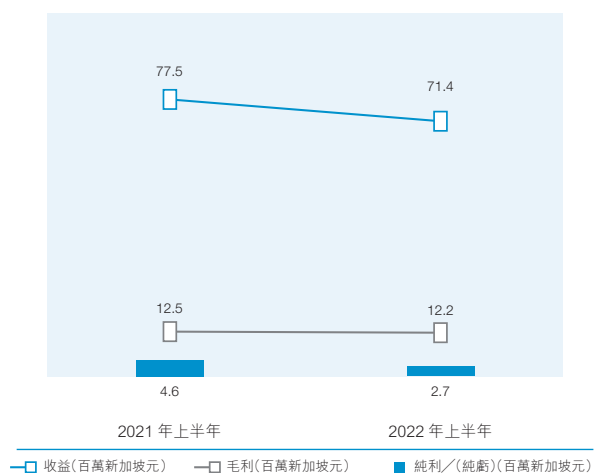
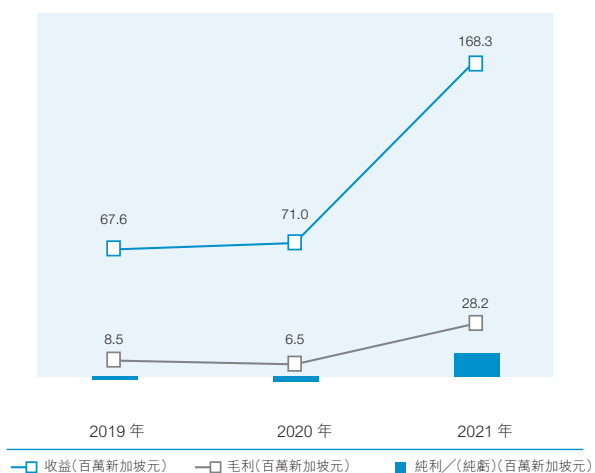
釋義

「聯繫人」	指	具有上市規則賦予該詞的涵義
「董事會」	指	董事會
「中國光大控股」	指	中國光大控股有限公司，一間於1972年8月25日在香港註冊成立的公司，其股份於聯交所上市(股份代號：165)，為持有約28.56%本公司已發行股份的本公司主要股東
「光控浦燕」	指	上海光控浦燕股權投資管理有限公司，一間於2015年7月6日在中國成立的有限公司，由本公司擁有約51.03%權益，並由中國光大控股最終及實益擁有約48.97%權益
「中國」	指	中華人民共和國，就本報告而言，不包括香港、中國澳門特別行政區及台灣
「本公司」	指	光控精技有限公司*，一間於新加坡註冊成立的有限公司，其股份於聯交所主板上市(股份代號：3302)
「Continuum Technologies」	指	Continuum Technologies Pte. Ltd，一間於2017年1月17日在新加坡註冊成立的有限公司
「企業管治守則」	指	本公司於報告期間所適用的上市規則附錄十四所載的企業管治常規守則
「董事」	指	本公司董事
「電子製造服務」	指	電子製造服務
「本集團」、「我們」	指	本公司及其附屬公司
「港元」	指	港元及港仙，香港法定貨幣
「香港」	指	中國香港特別行政區
「上市」	指	本公司股份於聯交所主板上市
「上市規則」	指	聯交所主板證券上市規則
「標準守則」	指	上市規則附錄十所載的上市發行人董事進行證券交易的標準守則
「南通智造基金」	指	南通光控智造股權投資基金合夥企業(有限合夥)，一間於2019年9月12日在中國成立的有限合夥企業
「南陽基金」	指	南陽精技股權投資基金合夥企業(有限合夥)，一間於中國成立的有限合夥企業

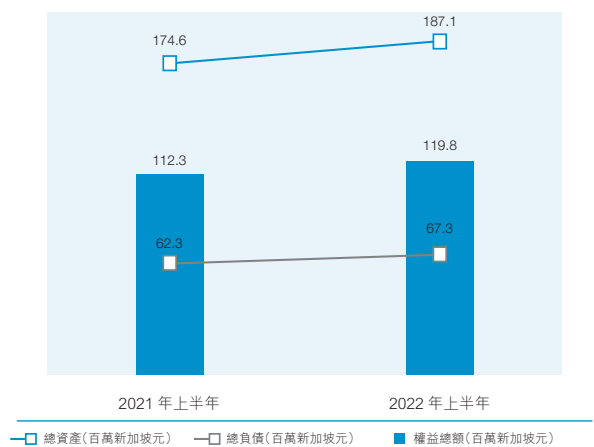
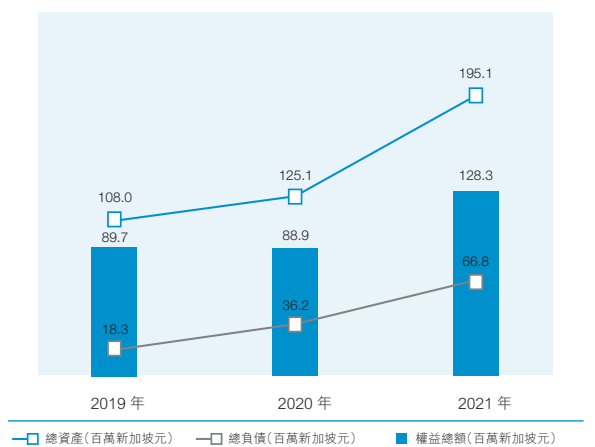
「原始設計製造」	指	原始設計製造
「招股章程」	指	本公司日期為2018年6月30日的招股章程
「人民幣」	指	人民幣，中國法定貨幣
「新加坡元」	指	新加坡元，新加坡法定貨幣
「證券及期貨條例」	指	香港法例第571章證券及期貨條例，不時修訂、補充或以其他方式修改
「購股權計劃」	指	本公司於2018年6月27日採納的購股權計劃
「股份認購協議」	指	本公司與有關各方於2020年12月15日訂立的協議，其中有關各方同意認購本公司於(i)日期為2020年12月15日的公告；(ii)日期為2021年2月23日的通函，內容有關認購協議；(iii)日期為2021年3月10日的公告，內容有關終止第一份認購協議；(iv)日期為2021年4月1日的公告，內容有關已完成認購事項；(v)日期為2021年4月7日的補充公告，內容有關第五份關連認購協議；及(vi)日期為2021年4月13日的公告，內容有關完成第五份關連認購協議所公告的普通股
「股份」	指	本公司股本中的普通股
「股東」	指	本公司股東
「新加坡」	指	新加坡共和國
「半導體加工設備」	指	半導體加工設備
「聯交所」	指	香港聯合交易所有限公司
「附屬公司」	指	香港法例第622章公司條例第15條賦予其之涵義
「美國」	指	美利堅合眾國
「美元」	指	美元，美利堅合眾國法定貨幣
「%」	指	百分比

財務概要

收益、毛利及純利



總資產、總負債及權益總額



1. 概覽

我們是1988年在新加坡成立的大型合約製造商，主要於半導體加工設備行業專門生產設備、機械、子系統、精密工具及零部件，於新加坡、中國及菲律賓均建有自用生產設施。我們有電子製造服務、原始設計製造及投資等三個分部。電子製造服務分部專注為原始設計製造商生產子系統、成套機器及部件，亦為客戶提供保修期後維護及調試服務。原始設計製造分部主要集中以自有「Kinergy」品牌設計及製造用於半導體後段設備行業的自動化設備、精密工具及部件。投資分部專注於提供資金管理服務以及進行股本證券及基金的投資業務。

截至2022年6月30日止六個月，本集團的收益主要來自電子製造服務分部，佔總收益的約88.8%。截至2022年6月30日止六個月，原始設計製造及投資分部的收益分別佔總收益的約8.9%及2.3%。

2. 業務回顧及前景

全球經濟正逐步復甦。然而，自2022年初以來，大多數主要經濟體的增長動力顯著放緩，且新一波Covid-19變種病毒、地緣政治衝突持續(尤以俄羅斯與烏克蘭之間關係為甚)、長期供應鏈中斷、全球通脹加劇及勞工市場挑戰等各種因素，加上行業競爭依然激烈，導致經濟前景仍然未見明朗。

— 電子製造服務分部

電子製造服務分部受到全球半導體行業需求下降的負面影響，原因是：

1. 全球通脹加劇及瀕臨經濟衰退導致全球消費者購買力指數嚴重下降；
2. 中美貿易及科技戰持續以及烏克蘭戰爭，對全球供應鏈造成不利影響，阻礙商品生產及服務的正常運作；及
3. Covid-19疫情發展變化不斷，導致所有社會、經濟及官僚活動的效率和生產力急劇下降。

截至2022年6月30日止六個月，總收益同比下降約13.5%。

為延續本集團獲取製造能力的策略，本集團於報告期間已投資線束及電纜組件製造商Continuum Technologies的49%股權。此舉將提高本集團的能力及競爭力。

我們積極發展半導體前端業務的成績令人鼓舞。我們與潛在客戶幾次洽商後均獲得正面回應，於報告期間更屢次成功申請報價及進行交付。管理層對能夠從客戶接獲潛在規模可觀的新訂單感到鼓舞。

— 原始設計製造分部

原始設計製造分部截至2022年6月30日止上半年的收益呈大幅增長，同比增長約129.2%。自2022年初以來，市場對半導體加工設備的需求殷切，且預期將持續一段時間。於六個月期間，原始設計製造分部著手為中國市場開發新型飛邊機，目標於2022年年底前推出市場。此舉將增加我們本身「光大精技」品牌半導體加工設備的供應。本分部亦獲一名新客戶供應測試插座部件，並投資約1.7百萬新加坡元生產設備以提升本集團的能力。預期此新業務2022年的收益約為5百萬新加坡元。

一 投資分部

受中國針對Covid-19進行封城影響，基金管理公司已縮減上海的業務規模。原定增設基金的計劃及在管基金的目標投資均受到阻延。於六個月期間來自基金管理費的收益呈合理增長，同比增長12.0%，而純利則同比下降77.0%，原因為中國股票價值整體下跌，導致投資證券的公平值減少。

展望2022年下半年，本集團將繼續專注增強製造實力；深耕半導體前端業務；進一步開發原始設計製造業務；並提升營運效率。管理層亦會對拓展基金管理業務至中國境外是否可行作出評估。

3. 財務回顧

收益

下表載列所示期間按經營分部劃分的收益組成部分：

	截至6月30日止六個月		變動
	2022年 千新加坡元	2021年 千新加坡元	
電子製造服務	63,425	73,325	-13.5%
原始設計製造	6,373	2,781	129.2%
投資	1,612	1,439	12.0%
	71,410	77,545	-7.9%

本集團收益由截至2021年6月30日止六個月的約77.5百萬新加坡元減少約6.1百萬新加坡元或7.9%至截至2022年6月30日止六個月的約71.4百萬新加坡元。

該增幅主要由於電子製造服務分部的銷售量減少，其中被原始設計製造分部的銷售增加及投資分部的管理費增加部分所抵銷。

銷售成本

銷售成本主要包括材料成本、勞動力成本及經常費用。下表列載所示期間按經營分部劃分之銷售成本明細：

	截至6月30日止六個月		變動
	2022年 千新加坡元	2021年 千新加坡元	
電子製造服務	54,060	62,888	-14.0%
原始設計製造	5,185	2,165	139.5%
投資	-	-	不適用
	59,245	65,053	-8.9%

本集團銷售成本由截至2021年6月30日止六個月的約65.1百萬新加坡元減少約5.9百萬新加坡元或8.9%至截至2022年6月30日止六個月的約59.2百萬新加坡元。該減少主要是由於電子製造服務分部的收益減少。

毛利及毛利率

由於上述收益及銷售成本的變動，毛利由截至2021年6月30日止六個月的約12.5百萬新加坡元減少約0.3百萬新加坡元或2.6%至截至2022年6月30日止六個月的約12.2百萬新加坡元。

毛利率由截至2021年6月30日止六個月約16.1%輕微增加約0.9%至截至2022年6月30日止六個月約17.0%。該增加主要由於美元兌新加坡元升值及機器混合銷售所致。

其他收入及收益

其他收入及收益由截至2021年6月30日止六個月的約1.4百萬新加坡元減少約0.3百萬新加坡元或23.9%至截至2022年6月30日止六個月的約1.0百萬新加坡元。該減少主要由於(i)政府補助減少約0.3百萬新加坡元及(ii)於截至2022年6月30日止六個月並無一項業務的議價購買收益約0.2百萬新加坡元。該減少被銀行利息收入增加約0.1百萬新加坡元及股息收入約0.1百萬新加坡元部分抵銷。

銷售及市場推廣開支

銷售及市場推廣開支由截至2021年6月30日止六個月的約1.5百萬新加坡元增加約0.4百萬新加坡元或24.2%至截至2022年6月30日止六個月的約1.8百萬新加坡元，乃由於與截至2022年6月30日止六個月的原始設計製造分部銷售佣金增加。

一般及行政開支

一般及行政開支由截至2021年6月30日止六個月的約6.4百萬新加坡元增加約0.3百萬新加坡元或4.9%至截至2022年6月30日止六個月的約6.7百萬新加坡元。該增加主要由於(i)主要來自投資分部的間接員工成本增加約0.3百萬新加坡元。

其他開支

其他開支增加約0.5百萬新加坡元，此乃主要由於投資證券公平值虧損淨額增加。

財務成本

與截至2021年6月30日止六個月相比，截至2022年6月30日止六個月所產生的財務成本增加約0.2百萬新加坡元，主要由於截至2022年6月30日止六個月動用銀行貸款結餘增加。

除稅前利潤

截至2022年6月30日止六個月的除稅前利潤約為3.3百萬新加坡元，較截至2021年6月30日止六個月的除稅前利潤約5.5百萬新加坡元減少約2.2百萬新加坡元或40.8%。有關增加主要由於截至2022年6月30日止六個月的收益減少及較高的投資證券公平值虧損淨額。

所得稅開支

本集團的所得稅開支由截至2021年6月30日止六個月的約0.9百萬新加坡元減少約0.3百萬新加坡元至截至2022年6月30日止六個月的約0.6百萬新加坡元。該減少符合截至2022年6月30日止六個月較低的除稅前利潤。

本期間利潤

鑒於上文所述，截至2022年6月30日止六個月本集團錄得除稅後純利約2.7百萬新加坡元，而2021年同期則錄得除稅後利潤約4.6百萬新加坡元，減少約1.9百萬新加坡元或41.7%。

流動資金及資本資源

於2022年6月30日，本集團有現金及現金等價物約33.1百萬新加坡元。董事會認為本集團財務狀況穩健，且本集團擁有充足資源以應付營運所需及滿足未來可預見的資本開支。

現金流量

下表載列我們於所示期間的現金流量概要：

	截至6月30日止六個月	
	2022年 千新加坡元	2021年 千新加坡元
經營活動所用現金流量淨額	(7,485)	(6,196)
投資活動所用現金流量淨額	(8,281)	(6,295)
融資活動所得現金流量淨額	7,145	16,717
現金及現金等價物(減少)/增加淨額	(8,621)	4,226
於1月1日的現金及現金等價物	41,706	25,259
匯率變動對現金及現金等價物的影響	23	414
於6月30日的現金及現金等價物	33,108	29,899

經營活動所用現金流量淨額

本集團的經營活動所得現金主要來自貨品銷售。經營活動所得現金流量反映了本年度的除稅前利潤/(虧損)，並就下列各項作出調整：(i)非現金項目，如物業、廠房及設備折舊、預付土地租金折舊、無形資產及其他項目攤銷，該等項目導致營運資金變動前產生經營現金；(ii)營運資金變動產生的現金流量的影響，包括存貨、貿易及其他應收款項和貿易及其他應付款項的變動，該等項目變動導致經營活動產生現金流量；以及(iii)已收利息收入、已付利息開支及已付所得稅，該等項目導致經營活動所得現金淨額。

截至2022年6月30日止六個月，本集團經營活動所用現金淨額約7.5百萬新加坡元，主要反映(i)存貨增加約6.8百萬新加坡元；(ii)貿易以及應付款項及應計費用減少約12.5百萬新加坡元；及(iii)已付稅項約0.7百萬新加坡元，被(i)營運資金變動前所得現金約5.8百萬新加坡元；(ii)貿易及其他應收款項減少約6.5百萬新加坡元；及(iii)已收利息收入約0.2百萬新加坡元部分抵銷。

投資活動所用現金流量淨額

投資活動所用現金流量主要與購買及出售物業、廠房及設備以及購買投資證券有關。

截至2022年6月30日止六個月，本集團投資活動所用現金流量淨額約為8.3百萬新加坡元，主要分別用於(i)購買物業、廠房及設備約2.0百萬新加坡元及(ii)購買投資證券及投資聯營公司分別為4.2百萬新加坡元及2.1百萬新加坡元。

融資活動所得現金流量淨額

融資活動所得現金流量包括銀行貸款所得款項及還款、支付租賃負債、發行新股份所得款項及支付股息。

截至2022年6月30日止六個月，本集團融資活動所得現金流量淨額約為7.1百萬新加坡元，主要源於銀行貸款所得款項淨額約13.0百萬新加坡元及非控股權益出資約0.5百萬新加坡元，被(i)支付普通股股息約4.8百萬新加坡元；(ii)支付非控股權益股息約0.8百萬新加坡元；(iii)支付租賃負債約0.5百萬新加坡元；及(iv)支付銀行貸款及租賃負債的利息約0.3百萬新加坡元部分抵銷。

流動資產淨值

本集團的流動資產淨值由2021年12月31日的約72.4百萬新加坡元減少約9.5百萬新加坡元至2022年6月30日的約62.9百萬新加坡元。該增加乃主要由於(i)現金及現金等價物減少約8.6百萬新加坡元；(ii)貿易應收款項及預付款項、按金及其他應收款項減少約6.5百萬新加坡元；及(iii)計息貸款及借款的流動部分增加約13.8百萬新加坡元，被(i)貿易及其他應付款項及應計費用減少約12.5百萬新加坡元；及(ii)存貨增加約6.8百萬新加坡元部分抵銷。

資本開支

本集團的資本開支包括與物業、廠房及設備有關的購置成本。截至2022年6月30日止六個月，本集團就收購物業、廠房及設備產生資本開支約2.0百萬新加坡元。本集團以上市所得款項撥付有關資本開支。

資本及投資承擔

本集團的資本及投資承擔主要與股本投資承擔及收購物業、廠房及設備有關。

於2022年6月30日，本集團於報告期間末已訂約但未於財務報表確認的資本及投資開支如下：

	2022年6月30日 千新加坡元
已訂約但尚未撥備：	
物業、廠房及設備	3,221
投資證券	20,234
	<hr/>
	23,455
	<hr/> <hr/>

投資證券

20,234,000新加坡元的結餘與本集團於一間私募基金的餘下投資承擔有關。

所得款項用途

1. 上市所得款項

董事確認先前於招股章程披露的所得款項擬定用途並無改變。董事會將繼續參考招股章程所披露的所得款項用途，密切監察所得款項的使用情況。

所得款項用途	分配(佔所得款項淨額百分比)	分配(所得款項淨額) (百萬新加坡元)	截至2021年12月31日 未動用結餘 (百萬新加坡元)	於截至		悉數動用預期時間
				2022年6月30日 止六個月 動用 (百萬新加坡元)	截至 2022年6月30日 未動用金額 (百萬新加坡元)	
擴大產能	40.4%	16.3	6.1	2.0 ⁽¹⁾	4.1	2023年第4季度
開發和獲取工程及技術知識	29.3%	11.8	—	—	—	不適用
擴大日本、歐洲及美國的 市場營銷活動	17.6%	7.1	5.9	0.1 ⁽²⁾	5.8	2023年第4季度
加強研發	11.7%	4.7	—	—	—	不適用
一般營運資金	1.0%	0.5	—	—	—	不適用
	100.0%	40.4	12.0	2.1	9.9	

附註：

(1) 當中2.0百萬新加坡元用於翻新及建立工廠大樓的生產空間及購買新機器及設備，主要包括數控機床機器。

(2) 當中0.1百萬新加坡元用於日本的市場營銷活動。

悉數動用上市所得款項的預期時間表乃基於董事作出的最佳估計(不包括不可預見的狀況)，並將根據未來市況發展予以調整。

2. 股份認購協議的所得款項

於2021年4月，於股份認購協議完成後，本公司按每股股份約0.1022新加坡元（相當於約每股股份0.60港元）發行62,974,070股普通股。股份認購協議的所得款項總額及所得款項淨額分別約為6,436,000新加坡元及約6,361,000新加坡元。

所得款項用途	分配(佔所得款項淨額百分比)	分配(所得款項淨額百萬新加坡元)	截至2021年12月31日未動用結餘(百萬新加坡元)	於截至2022年6月30日止六個月動用(百萬新加坡元)	截至2022年6月30日未動用金額(百萬新加坡元)	悉數動用預期時間
開發製造智能卡發行系統的業務	43%	2.7	2.7	2.1 ⁽¹⁾	0.6	2022年下半年
上海光控浦燕可能設立的新私募股權基金的日後資金需要	54%	3.5	—	—	—	不適用
一般營運資金	3%	0.2	—	—	—	不適用
	100%	6.4	2.7	2.1	0.6	

附註：

- (1) 誠如本公司截至2021年12月31日止年度的年度報告所披露，收購製造智能卡發行系統的公司的交易並未落實。該資金將用於其他業務收購，預計將在2022年第2季度動用。截至2022年6月30日止六個月，本公司以現金代價約2.1百萬新加坡元投資於Continuum Technologies的49%股權。餘下款項0.6百萬新加坡元將於2022年下半年用作其他業務收購。

除上文所披露者外，董事並不知悉所得款項用途有任何其他重大變動或延遲。

債務

銀行貸款及其他借款

於2022年6月30日，本集團計息貸款及借款的尚未償還結餘約為33.9百萬新加坡元（2021年12月31日：約20.8百萬新加坡元）。

或然負債

於2022年6月30日，本集團並無任何或然負債、擔保或本集團任何成員公司並無任何重大待決或受威脅的訴訟或申索。

淨負債權益比率

淨負債權益比率等於期末的計息貸款及借款總額（扣除現金及現金等價物）除以期末的權益總額。於2022年6月30日的淨負債權益比率為0.7%（2021年12月31日：不適用，因為本集團的現金及現金等價物高於計息貸款及借款）。

槓桿比率

槓桿比率等於期末的債務總額除以權益總額。債務總額包括銀行貸款及租賃負債。本集團於2022年6月30日的槓桿比率為28.3%（2021年12月31日：16.2%）。

未來重大投資或資本資產計劃

於2022年6月30日，本集團並無任何具體的重大投資或資本資產計劃。

重大投資、收購及出售

本公司、Continuum Technologies與Synesys Technologies Pte. Ltd. (「Synesys」) 分別於2022年1月7日及2022年2月27日訂立認購及股東協議及補充協議(「該等協議」)，據此，本公司同意按現金代價2,113,725新加坡元認購2,113,725股Continuum Technologies的普通股(相當於約49.0%股權)。Synesys為Continuum Technologies的母公司，Synesys及Continuum Technologies均為獨立第三方。Continuum Technologies於半導體行業擁有生產線束及電纜組件的能力。於2022年3月21日，該等協議項下所有條件達成後已完成。

於2022年6月29日，本集團透過其附屬公司光控浦燕與深圳市杰成鎳鈷新能源科技有限公司(「深圳杰成」)訂立認購及股東協議，據此，光控浦燕同意認購深圳杰成的新資本，現金代價約為4,155,000新加坡元(相當於人民幣20,000,000元)，約佔深圳杰成2.0%股權。深圳杰成主要從事回收稀有金屬及電池。

除上文所披露者外，截至2022年6月30日止六個月並無持有其他重大投資、並無重大收購或出售附屬公司、聯營公司及合營公司。

外匯風險管理

本集團的功能貨幣為新加坡元。本集團主要於新加坡及中國經營，因此經營開支乃以新加坡元及人民幣計值。本集團大部分收益以美元計值及結算。因此，新加坡元、人民幣及美元的匯率波動或對本集團的利潤率及整體經營業績造成重大影響，而匯率波動將產生收益及虧損。本集團通過以美元購買原材料並借入美元短期貸款以滿足短期營運資金需求，對該風險進行一定程度的自然對沖。此外，本集團與我們的銀行訂立一定金額的美元遠期銷售合約。展望將來，本集團預計新加坡元、人民幣及美元的匯率將繼續波動。本集團管理層將繼續監察本集團的外匯風險，並將採取審慎措施以降低貨幣匯兌風險。

資產抵押

於2022年6月30日，本集團並無抵押任何資產。

人力資源

於2022年6月30日，本集團聘有761名僱員。於截至2022年6月30日止六個月產生僱員福利開支約13.9百萬新加坡元。根據適用法律及法規規定，本集團為我們的僱員參與多項當地政府的僱員社會保障計劃。本集團的薪酬政策基於個人表現、表現能力、參與程度、市場可比較資料及本集團業績，對僱員及董事給予獎勵。本集團透過內部及外部培訓提升僱員的專業能力及管理水平。為確保本集團能吸引及挽留有實力的員工，我們會定期對薪酬待遇進行檢討。基於個人及本集團的表現，合資格僱員會獲得表現花紅。除提供具競爭力的薪酬待遇外，本公司已採納購股權計劃，旨在認可合資格僱員的貢獻並挽留合資格僱員繼續為本集團的營運、增長及未來發展效力。我們並無於截至2022年6月30日止六個月經歷任何重大勞工糾紛。

股息

除截至2021年12月31日止年度的末期股息已於2022年6月24日支付外，董事會不建議支付截至2022年6月30日止六個月的中期股息。

企業管治守則

本集團承諾制定良好的企業管治常規及程序，以成為透明及負責任的機構，對股東開放及負責。董事會致力遵守企業管治原則，並已採納穩健的企業管治常規，以符合法律及商業標準，重點專注於內部監控、公平披露及向全體股東負責等範疇，以確保本公司所有業務透明及負責。本公司相信有效的企業管治是為其股東創造更高價值的必要因素。董事會將繼續審閱及不時改善本集團的企業管治常規以確保本集團由有效的董事會帶領，藉此優化其股東回報。

本公司於截至2022年6月30日止六個月已遵守企業管治守則所有守則條文。

上市發行人董事進行證券交易的標準守則

本公司已採納標準守則作為董事及有關僱工進行證券交易的行為守則。

經向董事作出特定查詢後，所有董事均確認彼等於截至2022年6月30日止六個月已遵守標準守則所規定的準則。

購買、出售或贖回本公司上市證券

本公司及其附屬公司於截至2022年6月30日止六個月並無購買、出售或贖回本公司任何上市證券。

審核委員會審閱財務資料

本集團截至2022年6月30日止六個月之未經審核中期簡明綜合財務報表已由審核委員會(僅由本公司獨立非執行董事組成)審閱。

董事及主要行政人員於本公司或任何相聯法團股份、相關股份及債權證中的權益及淡倉

於2022年6月30日，董事及本公司主要行政人員於本公司或其任何相聯法團(定義見證券及期貨條例第XV部)的股份、相關股份及債權證中，擁有根據證券及期貨條例第XV部第7及8分部已知會本公司及聯交所的權益及淡倉(包括根據證券及期貨條例有關條文彼等被當作或被視為擁有的權益及淡倉)，或記錄於根據證券及期貨條例第352條須存置的登記冊內的權益及淡倉，或根據標準守則須另行知會本公司及聯交所的權益及淡倉如下：

其他資料

於本公司股份的好倉：

董事姓名	權益性質	股份數目 ⁽¹⁾	概約持股百分比 (%)
羅建華先生	實益擁有人	7,500,000 (L)	0.81
林國財先生 ⁽²⁾	實益擁有人；配偶權益	299,153,246 (L)	32.50
杜曉堂先生 ⁽³⁾	實益擁有人；受控法團權益	13,038,000 (L)	1.42
林欽銘先生	實益擁有人	23,992,000 (L)	2.61
鄭金呷先生 ⁽⁴⁾	實益擁有人；受控法團權益	6,904,000 (L)	0.75

附註：

- (1) 「L」指該人士所持股份的好倉。
- (2) 該等股份包括林國財先生(「林先生」)直接持有的281,005,246股股份及符皓玉女士(「符女士」)直接持有的18,148,000股股份。符女士為林先生的配偶。因此，根據證券及期貨條例，林先生被視為或當作擁有本身及符女士所持股份的權益。
- (3) 該等股份包括杜曉堂先生直接持有的88,000股及透過Sino Expo Holdings Limited(「Sino Expo」)持有的12,950,000股股份。Sino Expo由杜曉堂先生擁有100%。杜曉堂先生亦為Sino Expo的唯一董事。因此，根據證券及期貨條例，杜曉堂先生被視為或當作擁有Sino Expo所持股份的權益。
- (4) 該等股份包括鄭金呷先生直接持有的6,544,000股及透過Shirnell Trading Pte Ltd(「Shirnell Trading」)持有的360,000股股份。Shirnell Trading由鄭金呷先生擁有100%。因此，根據證券及期貨條例，鄭金呷先生被視為或當作擁有Shirnell Trading所持股份的權益。

於本公司相關股份的權益

董事姓名	權益性質	根據購股權計劃 授予的購股權 所涉及的股份數目	按本公司現有已發行 股本計算根據購股權 計劃授予的該等購股 權的概約持股百分比 (%)
林先生	實益擁有人	3,000,000	0.33
杜曉堂先生	實益擁有人	2,500,000	0.27
林欽銘先生	實益擁有人	1,500,000	0.16
鄭金呷先生	實益擁有人	3,000,000	0.33
Henry Lee Wong先生	實益擁有人	3,000,000	0.33

除上文所披露者及如本報告「購股權計劃」一節所披露已採納的購股權計劃外，就董事所深知，於2022年6月30日，本公司董事概無於本公司或其任何相聯法團(定義見證券及期貨條例第XV部)的股份、相關股份或債權證中，擁有任何根據證券及期貨條例第XV部第7及8分部須知會本公司及聯交所的權益及／或淡倉(包括根據證券及期貨條例有關條文彼等被當作或被視為擁有的權益及淡倉)，或須記錄於根據證券及期貨條例第352條所指的登記冊內的權益及／或淡倉，或根據標準守則須另行知會本公司及聯交所的權益及／或淡倉。

主要股東及其他人士於股份及相關股份的權益及淡倉

於2022年6月30日，據董事所知悉，按本公司根據證券及期貨條例第336條所存置登記冊內的記錄，下列人士（董事或本公司主要行政人員除外）於股份或相關股份中擁有根據證券及期貨條例第XV部第2及3分部條文須向本公司披露的權益或淡倉：

於本公司股份的好倉：

董事姓名／名稱	權益性質	股份數目 ⁽¹⁾	概約持股百分比 (%)
符女士 ⁽²⁾	實益擁有人；配偶權益	299,153,246 (L)	32.50
鑽裕環球有限公司 ⁽³⁾	實益擁有人	262,084,380 (L)	28.48
China Everbright Venture Capital Limited ⁽³⁾	受控法團權益	262,084,380 (L)	28.48
中國光大控股有限公司 ⁽³⁾	受控法團權益	262,906,380 (L)	28.56
Honorich Holdings Limited ⁽⁴⁾	受控法團權益	262,906,380 (L)	28.56
Datten Investments Limited ⁽⁴⁾	受控法團權益	262,906,380 (L)	28.56
中國光大集團有限公司 ⁽⁴⁾	受控法團權益	262,906,380 (L)	28.56
中國光大集團股份公司 ⁽⁴⁾	受控法團權益	262,906,380 (L)	28.56
中央匯金投資有限責任公司 ⁽⁵⁾	受控法團權益	262,906,380 (L)	28.56
Unitras (H.K.) Limited ⁽⁶⁾	實益擁有人	56,498,768 (L)	6.14
Joyce S. Kerr女士 ⁽⁶⁾	受控法團權益	56,498,768 (L)	6.14
Bradley Fraser Kerr先生 ⁽⁶⁾	配偶權益	56,498,768 (L)	6.14

附註：

- (1) 「L」指該人士所持股份的好倉。
- (2) 該等股份包括符女士直接持有的18,148,000股股份及本公司執行董事兼行政總裁林先生直接持有的281,005,246股股份。林先生為符女士的配偶。因此，根據證券及期貨條例，符女士被視為或當作擁有本身及林先生所持股份的權益，而林先生被視為或當作擁有本身及符女士所持股份的權益。
- (3) 中國光大控股有限公司持有China Everbright Venture Capital Limited全部已發行股本100%；而China Everbright Venture Capital Limited持有鑽裕環球有限公司全部已發行股本100%。中國光大控股有限公司亦持有中國光大財務投資有限公司全部已發行股本100%，而中國光大財務投資有限公司持有本公司822,000股股份。因此，根據證券及期貨條例，China Everbright Venture Capital Limited被視為擁有鑽裕環球有限公司所持股份的權益及中國光大控股有限公司被視為擁有鑽裕環球有限公司及中國光大財務投資有限公司所持股份的權益。
- (4) 中國光大集團股份公司持有中國光大集團有限公司全部已發行股本的100%；中國光大集團有限公司持有Datten Investments Limited及光大投資管理有限公司全部已發行股本的100%；Datten Investments Limited持有Honorich Holdings Limited全部已發行股本的100%，而Honorich Holdings Limited持有中國光大控股有限公司全部已發行股本約49.39%；而光大投資管理有限公司持有中國光大控股有限公司全部已發行股本約0.35%。因此，根據證券及期貨條例，中國光大集團股份公司、中國光大集團有限公司、Datten Investments Limited及Honorich Holdings Limited各自被視為擁有中國光大控股有限公司所持股份的權益。
- (5) 中央匯金投資有限責任公司由中國國務院間接全資擁有，持有中國光大集團股份公司約63.16%股權。因此，根據證券及期貨條例，中央匯金投資有限責任公司被視為擁有中國光大集團股份公司所持股份的權益。
- (6) Unitras (H.K.) Limited由Joyce S. Kerr女士（「Kerr女士」）全資擁有。因此，根據證券及期貨條例，Kerr女士被視為或當作擁有Unitras (H.K.) Limited所持股份的權益。Kerr女士為Bradley Fraser Kerr先生（「Kerr先生」）的配偶，因此Kerr先生被視為或當作於Kerr女士持股份中擁有權益。

於本公司相關股份的權益

股東姓名	權益性質	根據購股權計劃 授予的購股權 所涉及的股份數目	按本公司 現有已發行 股本計算根據 購股權計劃 授予的該等 購股權的概約 持股百分比 (%)
符女士	配偶權益	3,000,000	0.33

除上文所披露者及本報告「購股權計劃」一節所披露的已採納之購股權計劃外，據董事所深知，於2022年6月30日，董事並不知悉任何其他人士（並非本公司董事或主要行政人員）於本公司股份或相關股份中擁有根據證券及期貨條例第XV部第2及3分部條文須予披露的權益或淡倉，或根據證券及期貨條例第336條須記入該條所指登記冊的權益或淡倉。

購股權計劃

本公司設有一項購股權計劃（「該計劃」），旨在向對本集團業務成功作出貢獻之合資格參與者提供激勵及獎勵。該計劃的合資格參與者包括董事會全權認為對本集團將作出貢獻或已作出貢獻的(1)本公司或其任何附屬公司的任何全職或兼職僱員、行政人員或職員；(2)本公司或其任何附屬公司的任何董事（包括執行董事、非執行董事及獨立非執行董事）；及(3)任何顧問（專業或其他）、諮詢人、供應商、客戶、代理及有關其他人士。該計劃於2018年6月27日起生效，除非以其他方式取消或修訂，否則該計劃自該日起計10年內維持有效。

該計劃項下現時獲准授出而尚未行使之購股權最高數目，於行使時相等於緊隨本公司日期為2018年7月18日的全球發售上市完成後本公司已發行股份的10%（即83,935,132股股份），惟就此而言不包括根據該計劃（或本公司任何其他購股權計劃）條款已失效的購股權原可發行的股份。該計劃各合資格參與者於任何12個月期間內根據購股權可獲發行之最高股份數目以本公司於任何時間已發行股份的1%為限。凡進一步授出超逾此限額的購股權，必須於股東大會上獲股東批准。

凡向本公司董事、主要行政人員或主要股東或彼等之任何聯繫人授出購股權，必須經本公司獨立非執行董事事先批准。此外，凡於任何12個月期間內向本公司之主要股東或獨立非執行董事或彼等之任何聯繫人授出任何購股權，而有關數額超逾本公司於任何時間已發行股份的0.1%，或總值（根據本公司股份於授予日期的價格計算）超過5百萬港元，則必須於股東大會上獲股東事先批准。

授出購股權的要約可能於承授人支付象徵式代價合共1港元後自要約日期起計30日內獲接納。所授出購股權的行使期可由董事釐定，於歸屬期後開始及於購股權要約日期起不遲於五年當日或該計劃屆滿日期（以較早者為準）終止。

購股權的行使價由董事釐定，但不可低於以下的最高者：(i)本公司股份於購股權要約日期在香港聯交所的收市價；及(ii)本公司股份於緊接要約日期前五個交易日在香港聯交所的平均收市價。購股權並無賦予持有人收取股息或於股東大會上投票的權利。

於2021年6月1日，本公司向本公司董事及高級管理層授出購股權，以認購合共18,500,000股普通股，行使價為每股股份1.00港元。股份於緊接授予日期(即2021年5月31日)前的收市價為每股股份0.74港元。於報告期間，該計劃項下尚未行使的購股權如下：

	授予日期	歸屬時間表	行使價 (港元)	於期內的變動情況		
				於2022年1月1日的 購股權數目	已授出／已註銷／ 已行使／已失效	於2022年6月30日的 購股權數目
董事及主要行政人員						
林先生	2021年6月1日	第1批	1.00	2,000,000	—	2,000,000
		第2批	1.00	1,000,000	—	1,000,000
鄭金呷先生	2021年6月1日	第1批	1.00	2,000,000	—	2,000,000
		第2批	1.00	1,000,000	—	1,000,000
杜曉堂先生	2021年6月1日	第1批	1.00	1,666,000	—	1,666,000
		第2批	1.00	834,000	—	834,000
林欽銘先生	2021年6月1日	第1批	1.00	1,000,000	—	1,000,000
		第2批	1.00	500,000	—	500,000
Henry Lee Wong先生*	2021年6月1日	第1批	1.00	2,000,000	—	2,000,000
		第2批	1.00	1,000,000	—	1,000,000
董事及主要行政人員總計				13,000,000	—	13,000,000
高級管理層	2021年6月1日	第1批	1.00	3,666,000	—	3,666,000
		第2批	1.00	1,834,000	—	1,834,000
總計				18,500,000	—	18,500,000

* Henry Lee Wong先生於2022年6月16日獲委任為林欽銘先生的替任董事。於2022年6月16日之前，Henry Lee Wong先生獲授的購股權於高級管理層項下列示。有關詳情，請參閱本公司日期為2021年6月1日及2022年6月16日的公告。

購股權的歸屬時間表應根據以下日期分兩批歸屬：

第1批：應於董事會公告本集團2022財政年度的綜合經審核財務業績當日歸屬。

第2批：應於董事會公告本集團2023財政年度的綜合經審核財務業績當日歸屬。

其他資料

購股權應自歸屬時間表起直至2026年5月31日止可予行使，惟須達成與本集團相關的若干績效目標。績效目標由董事會釐定並於各承授人各自的授予信函中載明。若未達成績效目標，已授出的購股權將失效。

董事履歷變更

潘志偉先生於2022年3月辭任Intraco Limited(股份代號：I06)的獨立非執行董事，該公司於新加坡交易所主板上市。

除上文所披露者外，本公司並不知悉任何董事履歷出現變更而須根據上市規則第13.51(B)(1)條予以披露。

承董事會命
光控精技有限公司*
執行董事兼行政總裁
林國財

香港，2022年8月19日

中期簡明綜合全面收入表

截至6月30日止六個月

	附註	2022年 (未經審核) 千新加坡元	2021年 (未經審核) 千新加坡元
收益	4	71,410	77,545
銷售成本		(59,245)	(65,053)
毛利		12,165	12,492
其他收入及收益	5	1,033	1,358
銷售及市場推廣開支		(1,830)	(1,474)
一般及行政開支		(6,745)	(6,432)
其他開支	6	(840)	(316)
財務成本		(273)	(123)
應佔聯營公司業績		(252)	—
除稅前利潤	7	3,258	5,505
所得稅開支	8	(562)	(878)
期間利潤		2,696	4,627
其他全面收入：			
<i>其後可能重新分類至損益的項目</i>			
海外業務換算的匯兌差額		(1,702)	1,397
<i>其後不會重新分類至損益的項目</i>			
按公平值計入其他全面收入的投資證券的公平值變動		(4,323)	314
期間全面收入總額		(3,329)	6,338
以下各方應佔期間利潤：			
母公司權益持有人		2,617	4,517
非控股權益		79	110
		2,696	4,627
以下各方應佔期間全面收入總額：			
母公司權益持有人		(3,081)	6,075
非控股權益		(248)	263
		(3,329)	6,338
本公司擁有人應佔每股盈利			
基本及攤薄(新加坡分)	9	0.28	0.51

中期簡明綜合財務狀況表

	附註	於2022年 6月30日 (未經審核) 千新加坡元	於2021年 12月31日 (經審核) 千新加坡元
非流動資產			
物業、廠房及設備	11	24,015	24,179
使用權資產		2,328	2,255
無形資產		304	208
投資證券	12	22,762	24,063
於聯營公司的投資	13	13,072	11,464
遞延稅項資產		877	907
物業、廠房及設備墊款		19	3
非流動資產總值		63,377	63,079
流動資產			
存貨	14	59,105	52,266
貿易應收款項	15	27,459	32,252
預付款項、按金及其他應收款項	16	4,094	5,833
現金及現金等價物	17	33,108	41,706
流動資產總值		123,766	132,057
流動負債			
貿易應付款項	18	26,583	34,803
其他應付款項及應計費用	19	5,337	9,606
保修撥備		65	41
計息貸款及借款	20	27,552	13,762
應付所得稅		1,355	1,436
流動負債總額		60,892	59,648
流動資產淨值		62,874	72,409
非流動負債			
計息貸款及借款	20	6,373	7,030
遞延稅項負債		26	160
非流動負債總額		6,399	7,190
資產淨值		119,852	128,298
權益			
股本	21	91,293	91,293
儲備		14,208	22,130
母公司權益持有人應佔權益		105,501	113,423
非控股權益		14,351	14,875
權益總額		119,852	128,298

中期簡明綜合權益變動表

本集團	母公司權益擁有人應佔									
	股本	法定儲備	匯兌儲備	公平值	購股權	保留利潤	儲備總額	總計	非控股	權益總額
	(附註21)								權益	
	千新加坡元	千新加坡元	千新加坡元	千新加坡元	千新加坡元	千新加坡元	千新加坡元	千新加坡元	千新加坡元	千新加坡元
2022年6月30日										
於2022年1月1日	91,293	1,365	3,188	6,067	55	11,455	22,130	113,423	14,875	128,298
期間利潤	-	-	-	-	-	2,617	2,617	2,617	79	2,696
期間其他全面收入：										
海外業務換算的匯兌差額	-	-	(1,375)	-	-	-	(1,375)	(1,375)	(327)	(1,702)
按公平值計入其他全面收入的投資 證券的公平值變動	-	-	-	(4,323)	-	-	(4,323)	(4,323)	-	(4,323)
期間全面收入總額	-	-	(1,375)	(4,323)	-	-	(3,081)	(3,081)	(248)	(3,329)
購股權開支	-	-	-	-	(55)	-	(55)	(55)	-	(55)
非控股權益出資	-	-	-	-	-	-	-	-	546	546
就普通股支付股息	-	-	-	-	-	(4,786)	(4,786)	(4,786)	-	(4,786)
向非控股股東支付股息	-	-	-	-	-	-	-	-	(822)	(822)
於2022年6月30日(未經審核)	91,293	1,365	1,813	1,744	-	9,286	14,208	105,501	14,351	119,852
2021年6月30日										
於2021年1月1日	84,857	1,365	569	(119)	-	719	2,534	87,391	1,555	88,946
期間利潤	-	-	-	-	-	4,517	4,517	4,517	110	4,627
期間其他全面收入：										
海外業務換算的匯兌差額	-	-	1,244	-	-	-	1,244	1,244	153	1,397
按公平值計入其他全面收入的投資 證券的公平值變動	-	-	-	314	-	-	314	314	-	314
期間全面收入總額	-	-	1,244	314	-	4,517	6,075	6,075	263	6,338
收購附屬公司	-	-	-	-	-	-	-	-	10,536	10,536
發行普通股	6,436	-	-	-	-	-	-	6,436	-	6,436
於2021年6月30日(未經審核)	91,293	1,365	1,813	195	-	5,236	8,609	99,902	12,354	112,256

中期簡明綜合現金流量表

	截至6月30日止六個月	
	2022年 (未經審核) 千新加坡元	2021年 (未經審核) 千新加坡元
經營活動所得現金流量：		
除稅前利潤	3,258	5,505
調整：		
物業、廠房及設備折舊	1,534	888
使用權資產折舊	552	548
無形資產攤銷	104	124
添置保修撥備	32	21
存貨報廢(撤銷)/撥備	(51)	11
出售物業、廠房及設備收益	(43)	(4)
財務成本	273	123
利息收入	(215)	(107)
計入損益的投資證券的公平值虧損淨額	840	316
應佔聯營公司業績	252	—
購股權開支	(55)	—
一項業務的議價購買收益	—	(249)
淨外匯差額	(682)	(295)
營運資金變動前的經營現金流量	5,799	6,881
存貨增加	(6,788)	(12,195)
貿易應收款項減少/(增加)	4,793	(16,366)
預付款項、按金及其他應收款項減少/(增加)	1,739	1,801
貿易應付款項(減少)/增加	(8,219)	12,997
其他應付款項及應計費用以及保修撥備(減少)/增加	(4,277)	785
經營所用現金流量	(6,953)	(6,097)
已收利息收入	215	107
已付所得稅	(747)	(206)
經營活動所用現金流量淨額	(7,485)	(6,196)
投資活動所得現金流量：		
購置物業、廠房及設備	(1,950)	(3,713)
出售物業、廠房及設備的所得款項	43	4
購買投資證券	(4,155)	(4,199)
購買聯營公司股權	(2,114)	—
收購附屬公司，扣除所收購現金	—	1,023
收取投資證券股息	111	—
無形資產增加	(200)	—
物業、廠房及設備墊款(增加)/減少	(16)	590
投資活動所用現金流量淨額	(8,281)	(6,295)

	截至6月30日止六個月	
	2022年 (未經審核) 千新加坡元	2021年 (未經審核) 千新加坡元
融資活動所得現金流量：		
支付租賃負債的本金部分	(525)	(524)
支付租賃負債的利息部分	(12)	(27)
銀行貸款所得款項	14,963	10,928
償還銀行貸款	(1,958)	—
償還銀行貸款利息	(261)	(96)
發行普通股所得款項	—	6,436
就普通股支付股息	(4,786)	—
向非控股股東支付股息	(822)	—
非控股權益出資	546	—
融資活動所得現金流量淨額	7,145	16,717
現金及現金等價物減少淨額	(8,621)	4,226
期初現金及現金等價物	41,706	25,259
匯率變動對現金及現金等價物的影響	23	414
期末現金及現金等價物	33,108	29,899

中期簡明綜合財務報表附註

1. 公司資料

光控精技有限公司*（「本公司」）為於新加坡註冊成立的有限公司及於聯交所主板上市。

本公司的註冊辦事處及營業地點為1 Changi North Street 1, Lobby 2, Singapore 498789。

本公司及其附屬公司主要從事(i)電子行業的合約製造、設計、工程及組裝；(ii)自動化機器、儀器、系統及設備的設計、製造及銷售；及(iii)基金管理服務以及進行股本證券及基金的投資業務。

本公司於新加坡經營及其附屬公司於中國、菲律賓及日本經營。

2. 編製基準及本集團會計政策的變動

(i) 編製基準

未經審核中期簡明綜合財務報表乃按照國際會計準則理事會（「國際會計準則理事會」）頒佈的國際會計準則（「國際會計準則」）第34號*中期財務報告*及上市規則的適用披露條文所編製。

未經審核中期簡明綜合財務報表並不包括年度財務報表所需的一切資料及披露，並應與本集團於2021年12月31日的年度綜合財務報表一併閱讀。

除非另有說明，未經審核中期簡明綜合財務報表以新加坡元（新加坡元）呈列，所有價值已取整至最接近的千位數（千新加坡元）。

(ii) 本集團採納的新訂準則、詮釋及修訂

編製中期簡明綜合財務報表所採納的會計政策與編製本集團截至2021年12月31日止年度之年度綜合財務報表所遵循者一致，惟採納於2022年1月1日起生效之新訂準則除外。本集團並無提早採納已頒佈但尚未生效的任何其他準則、詮釋或修訂。

若干修訂於2022年首次應用，惟不會對本集團的中期簡明綜合財務報表產生影響。

3. 分部資料

就管理目的而言，本集團根據產品或服務組織業務單位，有以下三個可呈報經營分部：

- i) 電子製造服務分部（「電子製造服務」）專注於為原始設備製造商製造成套機器、子系統及部件。電子製造服務分部主要產品包括劃片機及研磨機等成套機器和工件固定器、滑塊系統及料盒處理器等子系統。
- ii) 原始設計製造分部（「原始設計製造」）分為自動化設備部及精密工具部，設計及製造主要用於半導體後段行業的本集團自有「Kinergy」品牌專利自動化設備、精密工具及部件。原始設計製造分部的主要產品包括自動框架裝載機等設備、封裝模組和模具等精密工具以及部件。
- iii) 投資分部主要從事基金管理服務以及進行有關股本證券及基金的投資業務。

3. 分部資料(續)

本集團的主要經營決策者為行政總裁，負責審閱所售主要類別產品／所提供服務的收益及業績，以分配資源及評估分部業績。經營分部的會計政策即本集團會計政策。分部業績乃根據可呈報分部利潤(即計量經調整毛利)評估。由於經營分部對本集團資產及負債的分析毋須定期提交予主要經營決策者審閱，因此並無披露相關分析。

按業務分部劃分的收益明細

下表列載於截至2022年及2021年6月30日止六個月按業務分部劃分的收益：

	截至6月30日止六個月			
	2022年 (未經審核)		2021年 (未經審核)	
	千新加坡元	%	千新加坡元	%
電子製造服務	63,425	88.8	73,325	94.6
原始設計製造	6,373	8.9	2,781	3.6
投資	1,612	2.3	1,439	1.8
	71,410	100.0	77,545	100.0

地區資料

下表列載於截至2022年及2021年6月30日止六個月按地區劃分的收益。謹請留意明細數字按客戶地區劃分。我們的客戶(尤其是跨國公司)可能選擇在不同地區的辦事處發出訂單，而使用產品的地點可能不同於客戶所在的地區。

	截至6月30日止六個月			
	2022年 (未經審核)		2021年 (未經審核)	
	千新加坡元	%	千新加坡元	%
新加坡	50,803	71.1	57,641	74.3
中國內地	6,758	9.5	6,011	7.8
美國	5,823	8.2	10,791	13.9
菲律賓	2,260	3.2	369	0.5
日本	1,797	2.5	547	0.7
其他國家	3,969	5.5	2,186	2.8
	71,410	100.0	77,545	100.0

4. 收益

收益明細

貨品或服務類別	電子製造服務		原始設計製造		投資		收益總額	
	2022年	2021年	2022年	截至6月30日止六個月		2021年	2022年	2021年
	千新加坡元	千新加坡元	千新加坡元	2021年 (未經審核)	2022年	千新加坡元	千新加坡元	千新加坡元
銷售貨品	63,139	72,787	6,373	2,781	—	—	69,512	75,568
提供服務	286	538	—	—	1,612	1,439	1,898	1,977
	63,425	73,325	6,373	2,781	1,612	1,439	71,410	77,545
轉讓貨品或服務時間 於某一時間點	63,425	73,325	6,373	2,781	—	—	69,798	76,106
於一段時間內	—	—	—	—	1,612	1,439	1,612	1,439
	63,425	73,325	6,373	2,781	1,612	1,439	71,410	77,545

5. 其他收入及收益

	截至6月30日止六個月	
	2022年 (未經審核) 千新加坡元	2021年 (未經審核) 千新加坡元
其他收入		
銀行利息收入	215	107
政府補助 ^(a)	299	647
股息收入	111	—
服務收入	—	12
租賃收入	—	13
其他	—	11
	625	790
收益		
淨外匯差額	365	315
一項業務的議價購買收益	—	249
出售物業、廠房及設備收益	43	4
	408	568
	1,033	1,358

(a) 該金額為來自新加坡及中國政府部門各項支援計劃取得的補助，主要旨在(i)保障當地市民的就業狀況；(ii)提供現金流量支援及協助當地公司於Covid-19疫情期間挽留其當地僱員；及(iii)鼓勵業務發展。概無有關該等補貼的未達成條件及其他或然情況。

6. 其他開支

	截至6月30日止六個月	
	2022年 (未經審核) 千新加坡元	2021年 (未經審核) 千新加坡元
按公平值計入損益的投資證券的公平值虧損淨額	840	316

7. 除稅前利潤

本集團除稅前利潤乃於扣除／(計入)下列各項後得出：

	截至6月30日止六個月	
	2022年 (未經審核) 千新加坡元	2021年 (未經審核) 千新加坡元
存貨成本	47,419	55,820
物業、廠房及設備折舊	1,534	888
使用權資產折舊	552	548
無形資產攤銷	104	124
研發開支	1,765	1,975
短期租賃	34	17
核數師酬金	188	130
專業費用	189	138
僱員福利開支(不包括董事及行政總裁薪酬)：		
— 工資及薪金	11,557	9,692
— 退休金計劃供款	1,701	1,158
添置保修撥備	32	21
淨外匯差額	(366)	(315)
政府補助	(299)	(647)
出售物業、廠房及設備收益	(43)	(4)
存貨報廢(撇銷)／撥備	(51)	11
銀行利息收入	(215)	(107)

8. 所得稅開支

截至2022年及2021年6月30日止六個月的所得稅開支的主要組成部分如下：

	截至6月30日止六個月	
	2022年 (未經審核) 千新加坡元	2021年 (未經審核) 千新加坡元
即期所得稅	552	869
過往年度撥備不足	10	9
所得稅開支	562	878

9. 母公司權益持有人應佔每股盈利

每股基本盈利金額乃根據母公司權益持有人應佔六個月利潤及於截至2022年及2021年6月30日止期間已發行普通股加權平均數920,393,394股及887,447,734股分別作計算。

由於截至2022年及2021年6月30日止期間本集團並無已發行潛在可攤薄普通股，故所呈列截至2022年及2021年6月30日止六個月的每股基本盈利金額並未就攤薄予以調整。

下表列載計算每股基本及攤薄盈利所使用的收入及股份數據：

	截至6月30日止六個月	
	2022年 (未經審核) 千新加坡元	2021年 (未經審核) 千新加坡元
盈利		
母公司權益持有人應佔期間利潤	2,617	4,517
	於6月30日	
	2022年	2021年
股份數目		
普通股加權平均數	920,393,394	887,447,734
母公司權益持有人應佔每股盈利		
基本及攤薄(新加坡分)	0.28	0.51

10. 股息

	截至6月30日止六個月	
	2022年 (未經審核) 千新加坡元	2021年 (未經審核) 千新加坡元
於報告期間宣派及派付：		
普通股股息：		
— 2021年末期免息(一級)股息：每股0.52新加坡分	4,786	—
建議但未確認為負債		
普通股股息：		
— 2022年中期免息(一級)股息：無 (2021年：每股0.13新加坡分)	—	1,197

11. 物業、廠房及設備

於截至2022年6月30日止六個月，本集團以代價1,950,000新加坡元(截至2021年6月30日止六個月：3,713,000新加坡元)收購物業、廠房及設備，包括在建工程1,319,000新加坡元(截至2021年6月30日止六個月：3,675,000新加坡元)。

賬面值為零(截至2021年6月30日止六個月：零)的物業、廠房及設備已於截至2022年6月30日止六個月出售，出售收益為43,000新加坡元(截至2021年6月30日止六個月：4,000新加坡元)。

12. 投資證券

	2022年 6月30日 (未經審核) 千新加坡元	2021年 12月31日 (經審核) 千新加坡元
按公平值計入損益		
— 無報價股本投資	12,519	9,400
— 已報價股本投資	4,337	4,434
按公平值計入其他全面收入		
— 無報價股本投資	5,906	10,229
	22,762	24,063

13. 於聯營公司的投資

本集團於聯營公司的投資概述如下：

	2022年 6月30日 (未經審核) 千新加坡元	2021年 12月31日 (經審核) 千新加坡元
Continuum Technologies	2,039	—
南通智造基金	8,794	8,937
南陽基金	2,239	2,527
	13,072	11,464

13. 於聯營公司的投資(續)

本集團主要聯營公司詳情如下：

聯營公司名稱	註冊／經營地點	主要業務	本集團應佔所有權權益百分比	
			於2022年 6月30日	於2021年 12月31日
透過本公司持有：				
Continuum Technologies	新加坡	生產電線及電纜組件及線束以及與電子有關的工業設計服務	49%	—
透過本公司附屬公司持有：				
南通智造基金	中國	私人股本投資	20%	20%
南陽基金	中國	私人股本投資	20%	20%

14. 存貨

	2022年 6月30日 (未經審核) 千新加坡元	2021年 12月31日 (經審核) 千新加坡元
原材料	45,255	38,337
在製品	6,470	9,906
製成品	7,380	4,023
存貨總額(以成本與可變現淨值的較低者為準)	59,105	52,266

15. 貿易應收款項

於報告期間末，基於發票日期並已扣除撥備的貿易應收款項賬齡分析如下：

	2022年 6月30日 (未經審核) 千新加坡元	2021年 12月31日 (經審核) 千新加坡元
— 0至30天	14,622	15,174
— 31至60天	9,618	14,204
— 61至90天	1,640	1,648
— 超過90天	1,579	1,226
	27,459	32,252

16. 預付款項、按金及其他應收款項

	2022年 6月30日 (未經審核) 千新加坡元	2021年 12月31日 (經審核) 千新加坡元
向供應商墊款	1,445	2,642
按金	466	376
預付商品及服務稅(「商品及服務稅」)/增值稅(「增值稅」)	1,283	1,838
預付款項	465	326
匯兌票據	258	294
其他應收款項	177	357
	4,094	5,833

17. 現金及現金等價物

下表載列我們於各所示日期的現金及現金等價物明細：

	2022年 6月30日 (未經審核) 千新加坡元	2021年 12月31日 (經審核) 千新加坡元
現金及銀行結餘	24,342	28,801
短期存款	8,766	12,905
	33,108	41,706
以人民幣計值	18,872	24,755
以美元計值	13,122	15,781
以新加坡元計值	1,055	1,087
以其他貨幣計值	59	83
	33,108	41,706

18. 貿易應付款項

下表載列我們於各所示日期基於發票日期的貿易應付款項賬齡分析：

	2022年 6月30日 (未經審核) 千新加坡元	2021年 12月31日 (經審核) 千新加坡元
— 0至30天	10,541	13,412
— 31至60天	8,032	9,466
— 61至90天	3,866	6,087
— 超過90天	4,144	5,838
	26,583	34,803

19. 其他應付款項及應計費用

	2022年 6月30日 (未經審核) 千新加坡元	2021年 12月31日 (經審核) 千新加坡元
應計費用	2,993	5,598
客戶墊款	1,097	1,828
其他應付款項	1,247	1,375
溢利分享計劃	—	805
	5,337	9,606

20. 計息貸款及借款

	2022年 6月30日 (未經審核) 千新加坡元	2021年 12月31日 (經審核) 千新加坡元
租賃負債	1,167	1,038
5,000,000新加坡元的2%無抵押銀行貸款	3,991	4,599
5,000,000新加坡元的2.5%無抵押銀行貸款	4,049	4,528
無抵押銀行貿易融資	23,741	9,914
銀行透支	977	713
	33,925	20,792
還款期如下：		
— 不超過1年	27,552	13,762
— 1年後但不超過2年	2,485	2,236
— 2年後但不超過5年	3,817	4,723
— 5年後	71	71
	33,925	20,792

21. 股本

	股份數目	金額 千新加坡元
已發行及繳足普通股 ⁽¹⁾ ：		
於2021年1月1日	857,419,324	84,857
已發行普通股	62,974,070	6,436
於2021年12月31日(經審核)、 2022年1月1日及2022年6月30日(未經審核)	920,393,394	91,293

(1) 所有已發行股份均為並無票面值的繳足普通股。

22. 關聯方交易

a) 主要管理人員薪酬

	截至6月30日止六個月	
	2022年 (未經審核) 千新加坡元	2021年 (未經審核) 千新加坡元
短期僱員福利	1,399	1,204
定額供款福利	54	44
其他短期福利	7	5
	1,460	1,253
本公司董事	600	519
其他主要管理人員	860	734
	1,460	1,253

b) 買賣貨品及服務

	截至6月30日止六個月	
	2022年 (未經審核) 千新加坡元	2021年 (未經審核) 千新加坡元
管理費	439	293
服務收入	—	13
租賃收入	—	12
購買材料	(36)	(46)
諮詢費	(34)	—

23. 按類別劃分的金融工具

各類別金融工具於期末的賬面值如下：

	2022年 6月30日 (未經審核) 千新加坡元	2021年 12月31日 (經審核) 千新加坡元
金融資產		
貿易應收款項	27,459	32,252
計入按金及其他應收款項的金融資產	901	1,027
現金及現金等價物	33,108	41,706
	61,468	74,985
金融負債		
貿易應付款項	26,582	34,803
計入其他應付款項及應計費用的金融負債	4,240	7,778
計息貸款及借款	33,925	20,792
	64,747	63,373

24. 金融工具的公平值及公平值層級

公平值層級

所有確認或披露公平值的金融工具，乃按對整體公平值計量而言屬重大的最低層級輸入數據分類至以下的公平值層級：

- 第一級 — 相同資產或負債於活躍市場之報價(未經調整)
- 第二級 — 對公平值計量而言屬重大的最低層級輸入數據可直接或間接觀察的估值技術
- 第三級 — 對公平值計量而言屬重大的最低層級輸入數據根據不可觀察的估值技術

就根據經常性基準按公平值計量的資產和負債，本集團在各報告期間末通過重新評估分類(按對整體公平值計量而言屬重大的最低層級輸入數據)釐定各層級之間是否存在轉移。

本集團於期內所用於公平值計量的評估程序、評估技術及輸入數據類型並無變動。

24. 金融工具的公平值及公平值層級(續)

公平值層級(續)

本集團金融工具(賬面值與公平值合理相若的金融工具以外)的賬面值及公平值如下：

按公平值計量的資產：

	於活躍 市場之報價 (第一級) 千新加坡元	重大可觀察 輸入數據 (第二級) 千新加坡元	重大不可觀察 輸入數據 (第三級) 千新加坡元	總計 千新加坡元
2022年6月30日				
<i>按公平值計量的資產</i>				
按公平值計入損益的金融資產(附註13)				
— 無報價股本證券	—	—	12,519	12,519
— 已報價股本證券	—	—	4,337	4,337
按公平值計入其他全面收入的金融資產 (附註13)				
— 無報價股本證券	—	—	5,906	5,906
2021年12月31日				
<i>按公平值計量的資產</i>				
按公平值計入損益的金融資產(附註13)				
— 無報價股本證券	—	—	9,400	9,400
— 已報價股本證券	—	—	4,434	4,434
按公平值計入其他全面收入的金融資產 (附註13)				
— 無報價股本證券	—	—	10,229	10,229

本集團在上海證券交易所上市的若干股份，在指定期限內受銷售限制。公平值計量反映有關限制的影響，並對屬不可觀察輸入數據的報價進行調整。

25. 批准中期簡明綜合財務報表

未經審核中期簡明綜合財務報表經董事會於2022年8月19日批准及授權刊發。