



大 明 國 際 控 股 有 限 公 司

(於開曼群島註冊成立的有限公司)



2022 中期報告

股份代碼：1090



目錄

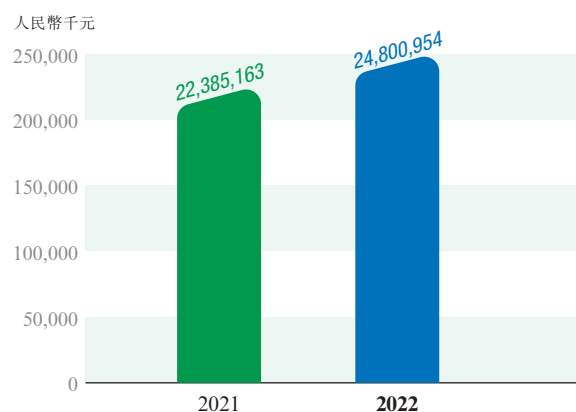
- 1 財務及營運摘要
- 4 管理層討論及分析
- 19 未經審核簡明合併財務狀況表
- 21 未經審核簡明合併綜合收益表
- 22 未經審核簡明合併權益變動表
- 23 未經審核簡明合併現金流量表
- 24 未經審核簡明合併財務報表附註
- 39 其他資料

財務及營運摘要

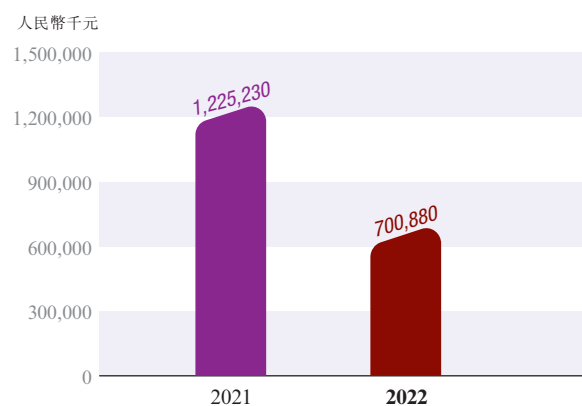
財務摘要

	截至六月三十日止六個月		變幅
	二零二二年 人民幣千元	二零二一年 人民幣千元	
收益	24,800,954	22,385,163	+10.8%
毛利	700,880	1,225,230	-42.8%
期間綜合收益總額	158,486	468,264	-66.2%

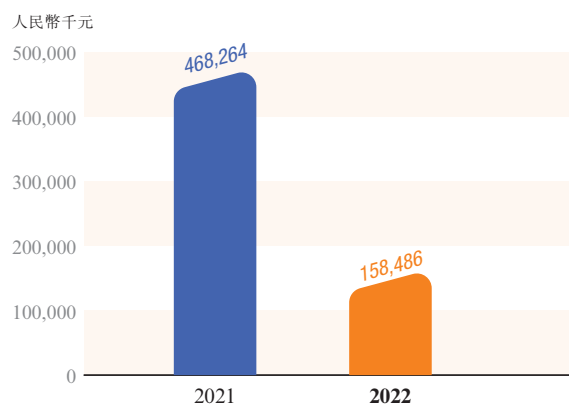
收益



毛利



綜合收益總額



財務及營運摘要

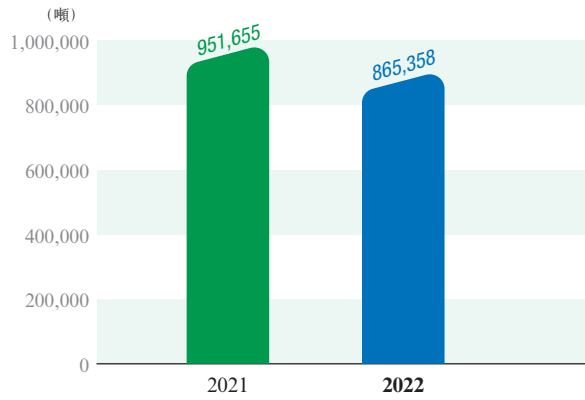
營運摘要

	截至六月三十日止六個月		變幅
	二零二二年	二零二一年	
不鏽鋼			
銷售量 (噸)	865,358	951,655	-9.1%
加工量 (噸)	1,379,928	1,462,346	-5.6%
包括：橫剪加工平台 (噸)	600,617	576,762	+4.1%
縱剪加工平台 (噸)	605,762	655,041	-7.5%
表面研磨加工平台 (噸)	112,468	118,551	-5.1%
其他加工平台 (噸)	61,081	111,992	-45.5%
加工比率 (附註)	1.59	1.54	
碳鋼			
銷售量 (噸)	1,755,596	1,575,317	+11.4%
加工量 (噸)	1,924,192	1,850,946	+4.0%
包括：橫剪加工平台 (噸)	1,268,382	1,283,531	-1.2%
縱剪加工平台 (噸)	385,787	355,445	+8.5%
其他加工平台 (噸)	270,023	211,970	+27.4%
加工比率 (附註)	1.10	1.17	

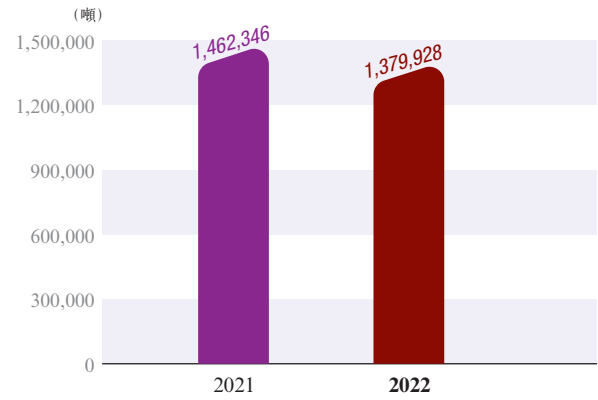
附註：加工比率 = 加工量 / 銷售量

財務及營運摘要

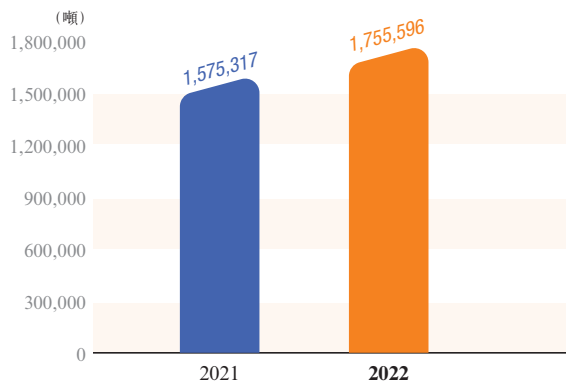
不鏽鋼銷售量



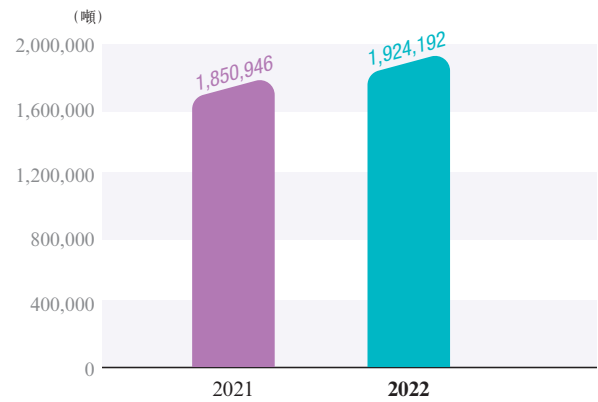
不鏽鋼加工量



碳鋼銷售量



碳鋼加工量



管理層討論及分析

業務回顧

加工中心

我們是一間領先的金屬材料及零部件加工和高端裝備製造配套服務商，通過在國內設立的十個加工中心和兩個製造工廠為超過70,000家廣泛分布在各行各業的客戶提供專業化、定制化的金屬材料加工和零部件及裝備製造服務。其中高端裝備製造產品主要包括大型結構件、大型容器和精密鈹金件。

作為專業的金屬解決方案提供商，本公司鏈接上游金屬生產商和下游終端企業。上游生產商提供不同規格型號的金屬材料；本公司從生產商購買大批量金屬材料，並根據客戶的需求進行高精度、定制化的材料加工（定制化大小、形狀、表面處理等）及各類零部件和高端裝備的生產製造與銷售。本公司以「客戶為中心」，致力於以高效的方式向下游客戶提供低成本、快交期、高質量的材料與製造服務。

得益於多年的設備和技術積累，本公司擁有製造業完整的加工及製造配套服務手段，加工工序涵蓋製造業全流程，包括裁剪、表面研磨、切割下料、成型、坡口預制、焊接、熱處理、機加工、噴塗和總裝等。本公司多樣化、自動化的加工設備和一站式、專業化的加工製造服務能力為下游客戶節省了時間、人力、成本和資本投入。使下游客戶大大減少了對於高利用率而具成本效益的設備的投入，降低了客戶的整體製造成本。這樣的行業動態和商業模式已為金屬加工和製造配套服務商創造了一個利基市場。

管理層討論及分析

金屬材料市場規模龐大，以鋼鐵為例，根據世界鋼鐵協會統計數據，二零二一年世界鋼鐵表觀消費總量達18.34億噸，其中中國表觀消費量近9.52億噸。這為本公司金屬材料及零部件加工配套服務和高端裝備製造配套業務提供了堅實的市場基礎。同時分散的終端市場需求較大程度減輕不同終端市場的周期性對本公司業績的影響，助力本公司業績的平穩增長。此外，廣泛的客戶基礎及不斷提高的客戶粘性、與上游供應商長期穩定的合作關係、多元化的金屬加工及產品製造能力、靈活的加工調度、穩定的庫存管理、可靠和即時的交付、靈活的最小訂單規模和行業卓越質量控制使本公司始終保持行業領先的業績表現。

本公司尋求通過不斷改進客戶服務、運營效率、技術創新、庫存管理和提供更高水平加工和製造配套服務來提高盈利能力。近年來，基於本公司現有和潛在客戶要求更高水平的金屬加工及製造配套服務，本公司增加了對先進加工設備和技術的投資，進一步提升了加工和製造服務能力，也有助於提高產品的溢價，同時通過對部分設備的智能化改造、完善物流服務手段等舉措，提升運營效率。此外，本公司通過在重點區域投資擴大生產能力，進一步增強區域競爭優勢，助力本公司整體業績增長戰略。

管理層討論及分析

大明國際大型裝備項目開工奠基儀式圓滿舉行

二零二二年江蘇省重大項目，位於江陰—靖江工業園區的大明靖江基地三期—大明三期大型裝備項目集中開工儀式隆重舉行。



三期大型裝備項目主要從事大型工程機械、新能源、航空航天、石化裝備等大型高端裝備及部件的生產製造。通過引進先進的工藝技術和生產管理手段，實現批量訂單的高度自動化生產、個性化訂單的快速定制生產，在確保產品高質量的同時，為大明最有競爭力的大型裝備製造產能與效率再添有力保障。

項目摘要

1. 大明攜手常青股份，圓滿服務濰柴礦卡新項目

大明集團碳鋼事業部特鋼工程部聯動大明靖江加工中心，攜手上市企業常青股份，圓滿服務濰柴集團的特種車輛公司50台礦用寬體自卸車零部件新項目，為後續三方更深層次的交流合作夯實了基礎。

該礦卡企業具有50多年特種車研發生產歷史，承擔了集團大型礦卡研製任務，研發的礦用機械自二零一三年投放市場以來，近幾年綜合排名居行業前列。其中70-150噸大型礦卡廣泛用於各類露天礦山的開採及運輸，並深得用戶好評。

2. 大明順利發運京鼎－國亨化學PDH & PP項目核心設備



大明重工服務京鼎－國亨化學PDH & PP項目一千噸脫乙烯汽提塔整體交付，並順利轉船發運，再次彰顯了大明生產「一站式」服務的硬實力。

管理層討論及分析

3. 大明不斷提升鋰電服務能力，服務再顯優勢




大明無錫加工中心再次承接的某鋰電企業生產線一批粉末料倉產品訂單。



大明無錫加工中心就為中國最大鋰電材料智慧工廠EPCC的服務商蘇南某鋰電集成生產線配套了100套料倉產品，已全部完成焊接生產，將發運客戶安裝現場。

管理層討論及分析



4. 大明成功發運6台雙認證、超大型塔器



大明重工過程裝備分公司攜手國際某知名工程公司，為烏茲別克斯坦天然氣項目製作6台超大型塔器設備。

管理層討論及分析

5. 大明攜手洛鉬集團，成功發貨剛果金

大明重工團隊聯動大明靖江加工中心、大明鋼聯物流，攜手洛鉬團隊，陸運與水運結合，成功將6,000多噸大型礦山設備發往剛果金，實現120天內全部交付。



6. 國內首次整體製造！大明服務安德里茨Kerinci大型蒸發器出口印尼



大明重工過程裝備分公司，為安德里茨在國內首次整體製造的首批3套Kerinci蒸發器項目順利發運，將出口印尼葛林芝地區。此次製造的蒸發器為製漿造紙設備的核心設備，最大直徑7.6米，最長近16米，設備重達230多噸，大明重工首次承接此類設備並整體完工交付。

7. 大明製造多晶硅核心設備－內蒙古東立光伏大型還原爐鐘罩成功發運



由大明重工首次承製的多晶硅行業核心設備－內蒙古東立光伏大型還原爐鐘罩首批發貨。

經營業績

截至二零二二年六月三十日止六個月，本集團錄得約人民幣1億5,850萬元純利，較截至二零二一年六月三十日止六個月錄得約人民幣4億6,830萬元的純利減少約66.2%。經營業績下降主要乃由於i)期內2019冠狀病毒病疫情的不利影響導致生產效率下降；及ii)期內鋼材市價下跌。

本集團不鏽鋼加工業務的銷售量由截至二零二一年六月三十日止六個月的約952,000噸減至截至二零二二年六月三十日止六個月的約865,000噸，減幅約為9.1%。加工量則由截至二零二一年六月三十日止六個月的約1,462,000噸減至截至二零二二年六月三十日止六個月的約1,380,000噸，減幅約為5.6%。

本集團碳鋼加工業務的銷售量由截至二零二一年六月三十日止六個月的約1,575,000噸增至截至二零二二年六月三十日止六個月的約1,755,600噸，增幅約為11.4%，而加工量則由截至二零二一年六月三十日止六個月的約1,851,000噸增至截至二零二二年六月三十日止六個月的約1,924,000噸，增幅約為4.0%。

管理層討論及分析

於截至二零二二年六月三十日止六個月及二零二一年同期，我們的加工中心的銷售量和加工量如下：

不鏽鋼

	截至六月三十日止六個月		變幅
	二零二二年 噸	二零二一年 噸	
銷售量			
無錫	376,920	378,912	-0.5%
杭州	108,391	132,362	-18.1%
天津	98,076	126,010	-22.2%
太原	62,502	70,900	-11.8%
武漢	43,853	48,078	-8.8%
靖江	69,040	85,891	-19.6%
山東	71,540	79,247	-9.7%
嘉興	35,036	30,255	+15.8%
總計	865,358	951,655	-9.1%
加工量			
無錫	638,486	662,082	-3.6%
杭州	150,342	178,493	-15.8%
天津	128,939	156,166	-17.4%
太原	159,985	162,305	-1.4%
武漢	62,053	62,224	-0.3%
靖江	136,744	130,459	+4.8%
山東	67,333	83,813	-19.7%
嘉興	36,046	26,804	+34.5%
總計	1,379,928	1,462,346	-5.6%

管理層討論及分析

碳鋼

	截至六月三十日止六個月		變幅
	二零二二年	二零二一年	
	噸	噸	
銷售量			
無錫	347,504	318,073	+9.3%
杭州	111,624	106,516	+4.8%
天津	189,079	168,173	+12.4%
太原	120,702	125,905	-4.1%
武漢	262,456	223,678	+17.3%
靖江	294,223	312,483	-5.8%
山東	212,177	180,725	+17.4%
嘉興	217,831	139,764	+55.9%
	<u>1,755,596</u>	<u>1,575,317</u>	+11.4%
加工量			
無錫	271,853	261,787	+3.8%
杭州	111,848	114,868	-2.6%
天津	223,093	235,110	-5.1%
太原	149,333	191,238	-21.9%
武漢	297,730	276,902	+7.5%
靖江	426,720	428,248	-0.4%
山東	232,257	207,337	+12.0%
嘉興	211,358	135,456	+56.0%
	<u>1,924,192</u>	<u>1,850,946</u>	+4.0%

管理層討論及分析

財務回顧及分析

於截至二零二二年六月三十日止六個月，我們錄得的收益約為人民幣248億100萬元，而毛利約為人民幣7億100萬元，本公司權益持有人應佔溢利則約為人民幣1億4,900萬元。於二零二二年六月三十日，本集團的資產總值約達人民幣143億4,500萬元，而本公司權益持有人應佔權益則約為人民幣34億9,400萬元。

收益

截至二零二二年六月三十日止六個月，本集團收益約為人民幣248億100萬元，當中約人民幣238億1,400萬元來自加工業務，及約人民幣9億8,700萬元來自製造業務。與截至二零二一年六月三十日止六個月的收益約人民幣223億8,500萬元比較，增幅約為10.8%。收益增加主要是由於加工業務收益有所增加。

本集團不鏽鋼加工業務的銷售量由截至二零二一年六月三十日止六個月的951,655噸減至截至二零二二年六月三十日止六個月的865,358噸，減幅約為9.1%。本集團碳鋼加工業務的銷售量則由截至二零二一年六月三十日止六個月的1,575,317噸，增加至截至二零二二年六月三十日止六個月的1,755,596噸，增幅約為11.4%。

本集團不鏽鋼加工業務的加工量由截至二零二一年六月三十日止六個月的1,462,346噸減至截至二零二二年六月三十日止六個月的1,379,928噸，減幅約為5.6%。至於本集團碳鋼加工業務的加工量則由截至二零二一年六月三十日止六個月的1,850,946噸增至截至二零二二年六月三十日止六個月的1,924,192噸，增幅約為4.0%。

管理層討論及分析

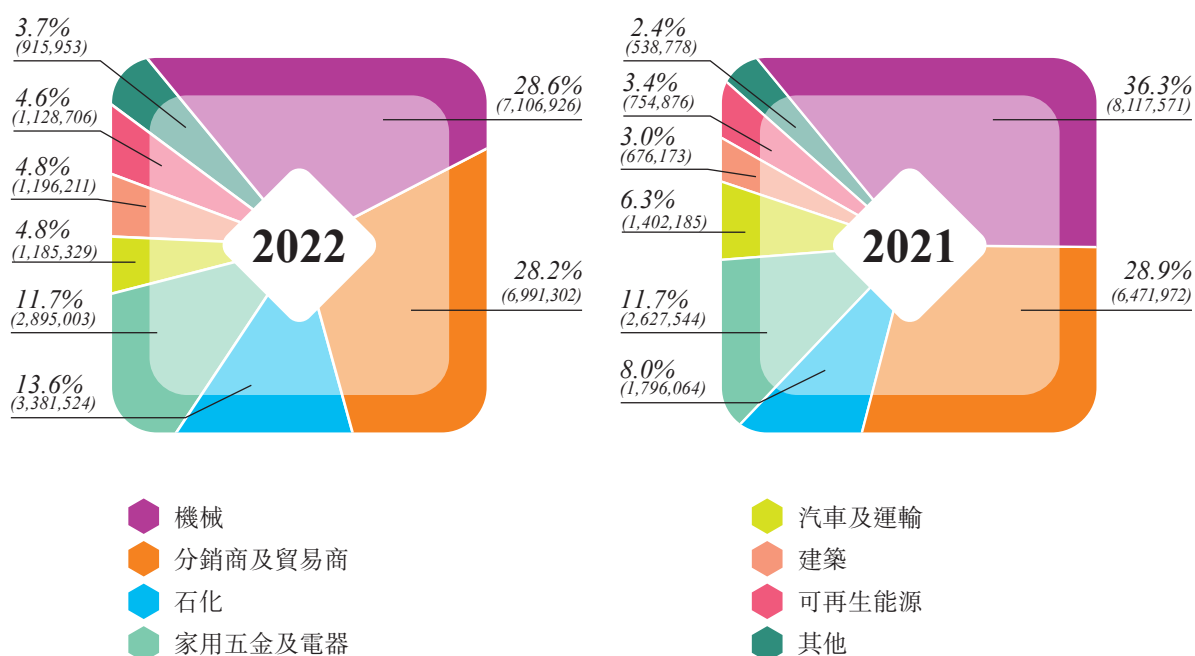
按主要行業分部分析的收益

於截至二零二二年六月三十日止六個月及二零二一年同期，我們按主要行業分部劃分的收益如下：

收益

行業	截至六月三十日止六個月			
	二零二二年		二零二一年	
	人民幣千元	%	人民幣千元	%
機械	7,106,926	28.6	8,117,571	36.3
分銷商及貿易商	6,991,302	28.2	6,471,972	28.9
石化	3,381,524	13.6	1,796,064	8.0
家用五金及電器	2,895,003	11.7	2,627,544	11.7
汽車及運輸	1,185,329	4.8	1,402,185	6.3
建築	1,196,211	4.8	676,173	3.0
可再生能源	1,128,706	4.6	754,876	3.4
其他	915,953	3.7	538,778	2.4
總計	<u>24,800,954</u>	<u>100.0</u>	<u>22,385,163</u>	<u>100.0</u>

人民幣千元



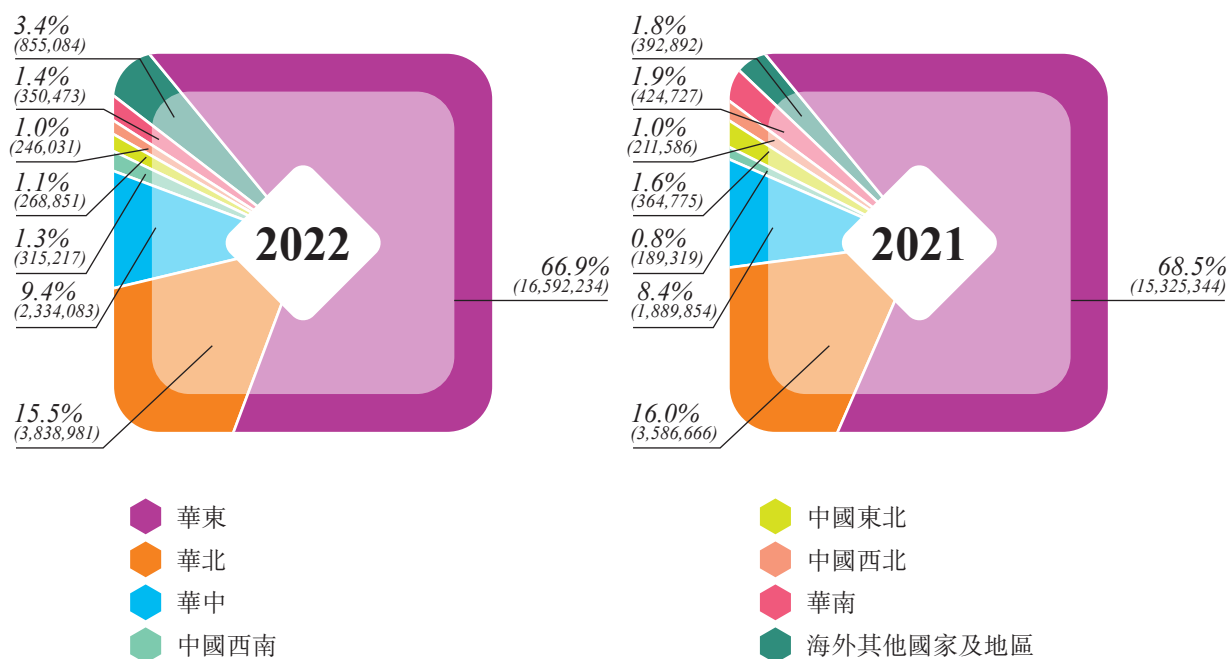
管理層討論及分析

按地區分析的收益

於截至二零二二年六月三十日止六個月及二零二一年同期，我們按地區劃分的收益如下：

地區	截至六月三十日止六個月 二零二二年		二零二一年	
	人民幣千元	%	人民幣千元	%
華東	16,592,234	66.9	15,325,344	68.5
華北	3,838,981	15.5	3,586,666	16.0
華中	2,334,083	9.4	1,889,854	8.4
中國西南	315,217	1.3	189,319	0.8
中國東北	268,851	1.1	364,775	1.6
中國西北	246,031	1.0	211,586	1.0
華南	350,473	1.4	424,727	1.9
海外其他國家及地區	855,084	3.4	392,892	1.8
總計	<u>24,800,954</u>	<u>100.0</u>	<u>22,385,163</u>	<u>100.0</u>

人民幣千元



毛利

毛利由截至二零二一年六月三十日止六個月約人民幣12億2,520萬元減少至截至二零二二年六月三十日止六個月約人民幣7億90萬元，此乃主要由於期內2019冠狀病毒病疫情的不利影響導致生產效率下降以及鋼材市價下跌。

其他收入

其他收入由截至二零二一年六月三十日止六個月約人民幣1,410萬元，減少至截至二零二二年六月三十日止六個月約人民幣790萬元，主要是由於所收取的政府補助減少所致。

分銷成本

分銷成本由截至二零二一年六月三十日止六個月約人民幣2億6,430萬元，減少至截至二零二二年六月三十日止六個月約人民幣2億3,150萬元。分銷成本減少主要是由於僱員花紅開支減少所致。

行政開支

行政開支由截至二零二一年六月三十日止六個月約人民幣2億4,750萬元，減少至截至二零二二年六月三十日止六個月約人民幣1億7,520萬元。行政開支減少主要是由於僱員花紅開支減少所致。

融資成本

融資成本由截至二零二一年六月三十日止六個月約人民幣1億1,160萬元，減少至截至二零二二年六月三十日止六個月約人民幣8,150萬元。融資成本減少主要乃由於期內確認匯兌收益增加所致。

所得稅開支

所得稅開支由截至二零二一年六月三十日止六個月約人民幣1億4,710萬元減少至截至二零二二年六月三十日止六個月約人民幣6,090萬元，此乃由於溢利減少所致。

本期間溢利

本集團於截至二零二二年六月三十日止六個月錄得純利約人民幣1億5,850萬元，而截至二零二一年六月三十日止六個月則錄得純利約人民幣4億6,830萬元。純利減少主要是因為毛利減少。

管理層討論及分析

外匯風險管理

本集團主要在中國經營，大部分交易以人民幣計值及結算。然而，本集團有若干貿易應收款項、受限制銀行結餘、現金及現金等價物、貿易應付款項、其他應付款項及借款以外幣計值（主要是美元、歐元、港元及日圓），其面臨外幣匯兌風險。

管理層會密切注意外匯波動，以保證採取足夠的預防措施以防任何不利影響。

流動資金、資本結構及財務資源

於二零二二年六月三十日，本集團的借款約為人民幣79億4,400萬元。應付票據約為人民幣1億8,000萬元，而銀行結餘則約為人民幣25億3,100萬元，其中約人民幣22億7,700萬元乃用於開立信用證及應付票據的受限制銀行存款。

於二零二二年六月三十日，本集團錄得約人民幣1億3,700萬元的流動負債淨額。

於二零二二年六月三十日及二零二一年十二月三十一日，資產負債比率分別為66.68%及64.65%。資產負債比率乃按債務淨額除以資本總額計算。債務淨額乃按借款總額減以現金及現金等價物計算，而資本總額乃按權益總額加以債務淨額計算。

或有負債

於二零二二年六月三十日，本集團並無任何重大或有負債。

未經審核簡明合併財務狀況表

於二零二二年六月三十日

	附註	於二零二二年 六月三十日 人民幣千元	於二零二一年 十二月三十一日 人民幣千元
資產			
非流動資產			
物業、廠房及設備	6	4,904,242	4,805,389
使用權資產		541,074	546,500
投資物業		813	1,724
無形資產		19,142	21,031
遞延所得稅資產		56,600	37,190
貿易應收款項及合約資產	8	38,510	41,677
其他非流動資產		19,459	36,475
		<u>5,579,840</u>	<u>5,489,986</u>
流動資產			
存貨	7	4,283,955	3,724,944
貿易應收款項及合約資產	8	736,562	532,650
預付款項、按金及其他應收款項	9	1,134,316	950,969
按公平值計入其他綜合收益的金融資產		79,113	42,083
受限制銀行存款		2,277,310	1,076,606
現金及現金等價物		253,483	141,196
		<u>8,764,739</u>	<u>6,468,448</u>
總資產		<u><u>14,344,579</u></u>	<u><u>11,958,434</u></u>
權益			
本公司權益持有人應佔權益			
股本	10	109,041	109,041
儲備		3,385,143	3,300,070
		<u>3,494,184</u>	<u>3,409,111</u>
非控股權益		<u>349,654</u>	<u>340,282</u>
總權益		<u><u>3,843,838</u></u>	<u><u>3,749,393</u></u>

未經審核簡明合併財務狀況表

於二零二二年六月三十日

	附註	於二零二二年 六月三十日 人民幣千元	於二零二一年 十二月三十一日 人民幣千元
負債			
非流動負債			
借款	11	1,437,087	1,573,933
遞延政府補助		130,879	132,764
遞延所得稅負債		7,619	33,549
租賃負債		9,439	9,867
長期應付款項		13,511	17,747
		1,598,535	1,767,860
流動負債			
貿易應付款項	12	902,933	459,157
應計費用及其他流動負債		553,345	602,853
合約負債		807,683	930,149
即期所得稅負債		97,953	125,824
借款	11	6,507,318	4,289,443
租賃負債		4,974	5,755
應付股息		28,000	28,000
		8,902,206	6,441,181
總負債		10,500,741	8,209,041
權益及負債總額		14,344,579	11,958,434

未經審核簡明合併綜合收益表

截至二零二二年六月三十日止六個月

	附註	截至六月三十日止六個月	
		二零二二年 人民幣千元	二零二一年 人民幣千元
收益	13	24,800,954	22,385,163
銷售成本	14	(24,100,074)	(21,159,933)
毛利		700,880	1,225,230
其他收入		7,855	14,115
其他開支		(1,178)	(563)
分銷成本	14	(231,457)	(264,281)
行政開支	14	(175,249)	(247,541)
經營溢利		300,851	726,960
融資收入	15	26,655	18,166
融資成本	15	(108,170)	(129,757)
融資成本—淨額	15	(81,515)	(111,591)
除所得稅前溢利		219,336	615,369
所得稅開支	16	(60,850)	(147,105)
期間溢利及綜合收益總額		158,486	468,264
以下各項應佔：			
本公司權益持有人		149,114	454,216
非控股權益		9,372	14,048
		158,486	468,264
本公司權益持有人應佔期間溢利的每股盈利 (以每股人民幣列示)			
—每股基本盈利	17	0.12	0.36
—每股攤薄盈利	17	0.12	0.36

未經審核簡明合併權益變動表

截至二零二二年六月三十日止六個月

	本公司權益持有人應佔		非控股	總權益
	股本	儲備	權益	
	人民幣千元	人民幣千元	人民幣千元	人民幣千元
於二零二二年一月一日結餘	109,041	3,300,070	340,282	3,749,393
綜合收益				
期間溢利	—	149,114	9,372	158,486
期間綜合收益總額	—	149,114	9,372	158,486
與擁有人交易				
股息	—	(64,041)	—	(64,041)
與擁有人交易總額	—	(64,041)	—	(64,041)
於二零二二年六月三十日結餘	109,041	3,385,143	349,654	3,843,838
	本公司權益持有人應佔		非控股	總權益
	股本	儲備	權益	
	人民幣千元	人民幣千元	人民幣千元	人民幣千元
於二零二一年一月一日結餘	106,607	2,853,629	355,725	3,315,961
綜合收益				
期間溢利	—	454,216	14,048	468,264
期間綜合收益總額	—	454,216	14,048	468,264
與擁有人交易				
股息	—	(62,880)	(29,050)	(91,930)
與擁有人交易總額	—	(62,880)	(29,050)	(91,930)
於二零二一年六月三十日結餘	106,607	3,244,965	340,723	3,692,295

未經審核簡明合併現金流量表

截至二零二二年六月三十日止六個月

	截至六月三十日止六個月	
	二零二二年	二零二一年
	人民幣千元	人民幣千元
經營活動所得現金流量		
經營所得現金流量	(197,148)	302,333
已收利息	26,655	18,166
已付利息	(108,170)	(129,757)
已付所得稅	(134,061)	(104,759)
經營活動所得／(所用)現金淨額	<u>(412,724)</u>	<u>85,983</u>
投資活動所得現金流量		
購買物業、廠房及設備	(297,852)	(293,915)
其他投資現金流量	6,579	(7,881)
投資活動所用現金淨額	<u>(291,273)</u>	<u>(301,796)</u>
融資活動所得現金流量		
借款變動淨額	2,081,029	1,756,032
受限制銀行存款變動淨額	(1,200,704)	(1,207,566)
已付股息	(64,041)	(71,130)
融資活動所得現金淨額	<u>816,284</u>	<u>477,336</u>
現金及現金等價物變動淨額	112,287	261,523
期初現金及現金等價物	141,196	103,189
現金及現金等價物匯兌收益	—	—
期末現金及現金等價物	<u>253,483</u>	<u>364,712</u>

未經審核簡明合併財務報表附註

截至二零二二年六月三十日止六個月

1. 一般資料

本公司於二零零七年二月十四日根據開曼群島法例第22章公司法(一九六一年第三號法例，經綜合及修訂)在開曼群島註冊成立為獲豁免有限責任公司。本公司註冊辦事處地址為Cricket Square, Hutchins Drive, P.O. Box 2681, Grand Cayman, KY1-1111, Cayman Islands。

本公司股份由二零一零年十二月一日起在香港聯合交易所有限公司主板上市。

2. 編製基準

截至二零二二年六月三十日止六個月的未經審核簡明合併財務報表乃根據香港會計師公會頒佈的香港會計準則第34號「中期財務報告」及香港聯合交易所有限公司《證券上市規則》附錄16編製。未經審核簡明合併財務報表並未經外聘核數師審閱，但已經由本公司審核委員會審閱。

持續經營

於二零二二年六月三十日，本集團的流動負債超出其流動資產約人民幣137,467,000元。本集團以其銀行借貸和中國及香港的銀行信貸應付其日常營運資金所需，該等信貸乃每十二個月再融資及／或續期。於編製本財務報表時，本公司董事已考慮下列本集團可動用的資金來源：

- 可動用信貸，包括於未來十二個月內續期的中國內地銀行借款，基於本集團的過往經驗和良好信貸狀況，董事有信心此等銀行信貸可予續期及／或於續期時再延長至少十二個月；及
- 其他來自銀行及其他金融機構的可動用融資來源(鑑於本集團的信貸記錄，且本集團大部份物業、廠房及設備均無抵押或限制，必要時可就進一步融資作抵押)。

經考慮上文所述，本公司董事相信，本集團具備充足資源於此等財務報表期末日起計不少於十二個月的可見未來持續經營。因此，董事認為採用持續經營基準編製合併財務報表乃屬合適之舉。

未經審核簡明合併財務報表附註

截至二零二二年六月三十日止六個月

3. 主要會計政策

除下文所述者外，所採用的會計政策與截至二零二一年十二月三十一日止年度的年度財務報表所述該等年度財務報表所用者貫徹一致。

中期期間收入的稅項乃使用預期盈利總額適用的稅率計算。

(a) 本集團採納的新訂及經修訂準則

本集團於二零二二年一月一日開始的年度財政期間首次應用下列準則及修訂本。

		於以下日期或 之後開始的 年度期間生效
香港會計準則第16號(修訂本)	物業、廠房及設備： 於作擬定用途前之 所得款項	二零二二年一月一日
香港會計準則第37號(修訂本)	虧損性合約－履行合 約之成本	二零二二年一月一日
香港財務報告準則第3號(修訂本)	概念框架之提述	二零二二年一月一日
會計指引第5號(經修訂)	共同控制合併之合併 會計處理	二零二二年一月一日
香港財務報告準則二零一八年至二零 二零年週期之年度改進		二零二二年一月一日

新採納的準則對本集團的會計政策並無產生重大影響，亦毋須作出追溯調整。

(b) 下列新準則已經頒佈但於二零二二年一月一日開始的財政年度尚未生效，本集團亦無提早採納。

		於以下日期或 之後開始的 年度期間生效
香港財務報告準則第17號	保險合約	二零二三年一月一日
香港會計準則第8號(修訂本)	會計估計之定義	二零二三年一月一日
香港會計準則第12號(修訂本)	有關單一交易所產生資產及 負債之遞延稅項	二零二三年一月一日
香港會計準則第1號(修訂本)	負債分類為流動或非流動	二零二三年一月一日
香港詮釋第5號(二零二零年)	財務報表之呈列－借款人對 載有按要求償還條款之有 期貸款之分類	二零二三年一月一日
香港會計準則第1號及香港財務 報告準則作業準則第2號 (修訂本)	會計政策之披露	二零二三年一月一日
香港財務報告準則第10號及香 港會計準則第28號(修訂本)	投資者與其聯營公司或合營 企業之資產出售或注資	待釐定

本集團正在評估新準則、新詮釋及準則和詮釋的修訂本的全面影響。

未經審核簡明合併財務報表附註

截至二零二二年六月三十日止六個月

4. 估計

編製未經審核簡明合併中期財務報表需要管理層作出判斷、估計及假設，而其會對會計政策的應用以及資產及負債、收入及開支的呈報金額構成影響。實際結果可能有別於此等估計。

編製未經審核簡明合併中期財務報表時，由管理層對本集團在會計政策的應用及估計不確定性的主要來源所作出的重要判斷，與截至二零二一年十二月三十一日止年度的合併財務報表所應用者相同。

5. 財務風險管理

5.1 財務風險因素

本集團的業務令其承受多項財務風險：市場風險（包括貨幣風險及公平值利率風險）、信貸風險及流動性風險。

未經審核簡明合併中期財務報表並無包括所有須載於年度財務報表的財務風險管理資料及披露，並應與本集團於二零二一年十二月三十一日的年度財務報表一併閱讀。

自年結日以來，風險管理部門或任何風險管理政策並無任何變動。

5.2 公平值估計

概無按公平值列賬的金融資產／負債乃以估值法釐定其公平值。現金及現金等價物、受限制銀行存款、貿易及其他應收款項以及金融負債（包括貿易及其他應付款項及借款）的賬面值乃假設與其公平值相若。

未經審核簡明合併財務報表附註

截至二零二二年六月三十日止六個月

6. 物業、廠房及設備

	樓宇及廠房 人民幣千元	機器 人民幣千元	汽車 人民幣千元	辦公設備 和其他 人民幣千元	在建工程 人民幣千元	總計 人民幣千元
於二零二零年一月一日						
成本	1,256,810	3,639,459	42,346	68,062	655,132	5,661,809
累計折舊	(194,651)	(960,451)	(27,810)	(46,402)	–	(1,229,314)
賬面淨額	<u>1,062,159</u>	<u>2,679,008</u>	<u>14,536</u>	<u>21,660</u>	<u>655,132</u>	<u>4,432,495</u>
截至二零二一年六月三十日止六個月						
期初賬面淨額	1,291,312	2,894,722	14,658	23,015	469,854	4,693,561
添置	14,912	20,600	1,577	873	257,663	295,625
轉移	8,925	65,413	–	–	(74,338)	–
出售	–	(392)	(1,121)	(197)	–	(1,710)
折舊	(33,035)	(154,829)	(767)	(2,681)	–	(191,312)
期末賬面淨額	<u>1,282,114</u>	<u>2,825,514</u>	<u>14,347</u>	<u>21,010</u>	<u>653,179</u>	<u>4,796,164</u>
於二零二一年六月三十日						
成本	1,551,954	4,136,051	46,754	75,758	653,179	6,463,696
累計折舊	(269,840)	(1,310,537)	(32,407)	(54,748)	–	(1,667,532)
賬面淨額	<u>1,282,114</u>	<u>2,825,514</u>	<u>14,347</u>	<u>21,010</u>	<u>653,179</u>	<u>4,796,164</u>
截至二零二二年六月三十日止六個月						
期初賬面淨額	1,327,225	2,824,600	17,756	27,156	608,652	4,805,389
添置	7,836	13,275	1,044	3,097	274,125	299,377
轉移	64,511	82,167	–	–	(146,678)	–
出售	(67)	(734)	(246)	(478)	–	(1,525)
折舊	(32,737)	(161,397)	(1,417)	(3,448)	–	(198,999)
期末賬面淨額	<u>1,366,768</u>	<u>2,757,911</u>	<u>17,137</u>	<u>26,327</u>	<u>736,099</u>	<u>4,904,242</u>
於二零二二年六月三十日						
成本	1,697,025	4,397,612	53,105	87,574	736,099	6,971,415
累計折舊	(330,257)	(1,639,701)	(35,968)	(61,247)	–	(2,067,173)
賬面淨額	<u>1,366,768</u>	<u>2,757,911</u>	<u>17,137</u>	<u>26,327</u>	<u>736,099</u>	<u>4,904,242</u>

未經審核簡明合併財務報表附註

截至二零二二年六月三十日止六個月

7. 存貨

	於二零二二年 六月三十日 人民幣千元	於二零二一年 十二月三十一日 人民幣千元
原材料	3,213,233	2,524,641
成品及在製品	1,070,722	1,200,303
	4,283,955	3,724,944

截至二零二二年六月三十日止六個月，本集團就撇減存貨至其可變現淨值錄得虧損約人民幣122,411,000元（二零二一年：人民幣19,869,000元）。該等金額已計入未經審核簡明合併綜合收益表的銷售成本內。

未經審核簡明合併財務報表附註

截至二零二二年六月三十日止六個月

8. 貿易應收款項及合約資產

	於二零二二年 六月三十日			於二零二一年 十二月三十一日		
	流動	非流動	總額	流動	非流動	總額
	人民幣千元	人民幣千元	人民幣千元	人民幣千元	人民幣千元	人民幣千元
合約資產	44,277	38,820	83,097	22,158	42,013	64,171
應收賬款	697,072	-	697,072	518,117	-	518,117
應收票據						
— 銀行承兌票據	7,462	-	7,462	2,361	-	2,361
— 商業承兌票據	-	-	-	2,240	-	2,240
	<u>748,811</u>	<u>38,820</u>	<u>787,631</u>	<u>544,876</u>	<u>42,013</u>	<u>586,889</u>
減：減值撥備	<u>(12,249)</u>	<u>(310)</u>	<u>(12,559)</u>	<u>(12,226)</u>	<u>(336)</u>	<u>(12,562)</u>
	<u><u>736,562</u></u>	<u><u>38,510</u></u>	<u><u>775,072</u></u>	<u><u>532,650</u></u>	<u><u>41,677</u></u>	<u><u>574,327</u></u>

於結算日貿易應收款項及合約資產的賬面值與其公平值相若。

本集團的大部份銷售以(i)款到發貨；(ii)一年內到期的銀行或商業承兌票據；及(iii)180日內的信貸期方式進行。於二零二二年六月三十日及二零二一年十二月三十一日，貿易應收款項的賬齡分析如下：

	於二零二二年 六月三十日 人民幣千元	於二零二一年 十二月三十一日 人民幣千元
應收賬款		
— 30日內	304,957	248,024
— 30日至3個月	255,611	104,573
— 3個月至6個月	30,508	77,215
— 6個月至1年	61,759	76,672
— 1年至2年	33,626	10,973
— 2年以上	10,611	660
	<u>697,072</u>	<u>518,117</u>
應收票據		
— 1年以內	7,462	4,601
	<u><u>704,534</u></u>	<u><u>522,718</u></u>

未經審核簡明合併財務報表附註

截至二零二二年六月三十日止六個月

9. 預付款項、按金及其他應收款項

	於二零二二年 六月三十日 人民幣千元	於二零二一年 十二月三十一日 人民幣千元
採購原材料預付款項	935,954	707,449
應收票據的貼現利息	66,102	36,065
可收回增值稅	73,519	168,972
可退回出口稅	9,096	8,865
按金及其他應收款項	49,645	29,618
	1,134,316	950,969

10. 股本

	股份數目		
	千股	千港元	人民幣千元
法定股本			
於二零二一年十二月三十一日及 二零二二年六月三十日 (每股面值0.10港元的普通股)	<u>1,500,000</u>	<u>150,000</u>	<u>128,886</u>
已發行及繳足			
於二零二一年十二月三十一日及 二零二二年六月三十日 (每股面值0.10港元的普通股)	<u>1,274,528</u>	<u>127,453</u>	<u>109,041</u>

未經審核簡明合併財務報表附註

截至二零二二年六月三十日止六個月

11. 借款

	於二零二二年 六月三十日 人民幣千元	於二零二一年 十二月三十一日 人民幣千元
非流動		
銀行借款	1,299,473	1,514,482
融資租賃安排項下的借款	137,614	59,451
	<u>1,437,087</u>	<u>1,573,933</u>
流動		
銀行借款	6,245,731	4,128,618
融資租賃安排項下的借款	151,587	25,825
其他貸款	110,000	125,000
	<u>6,507,318</u>	<u>4,289,443</u>
借款總額	<u>7,944,405</u>	<u>5,863,376</u>
指：		
銀行借款		
— 無抵押	4,676,204	3,540,609
— 有抵押	2,839,000	2,082,491
— 有擔保	30,000	30,000
融資租賃安排	289,201	85,276
其他貸款	110,000	125,000
	<u>7,944,405</u>	<u>5,863,376</u>

未經審核簡明合併財務報表附註

截至二零二二年六月三十日止六個月

12. 貿易應付款項

	於二零二二年 六月三十日 人民幣千元	於二零二一年 十二月三十一日 人民幣千元
應付賬款	723,433	341,157
應付票據	179,500	118,000
	902,933	459,157

貿易應付款項的賬齡分析如下：

	於二零二二年 六月三十日 人民幣千元	於二零二一年 十二月三十一日 人民幣千元
6個月內	893,597	449,249
6個月至1年	8,495	4,188
1年至2年	804	5,605
2年以上	37	115
	902,933	459,157

未經審核簡明合併財務報表附註

截至二零二二年六月三十日止六個月

13. 收益

本集團來自不同國家及地區的外部客戶的銷售業績如下：

	截至六月三十日止六個月	
	二零二二年 人民幣千元	二零二一年 人民幣千元
— 中國內地	23,945,870	21,992,271
— 香港及海外其他國家及地區(i)	855,084	392,892
銷售總額	<u>24,800,954</u>	<u>22,385,163</u>

(i) 海外其他國家及地區主要指澳洲、美國、南韓、日本、歐洲、南美洲及東南亞。

截至二零二二年及二零二一年六月三十日止六個月，本集團的收益包括以下收益。所有收益均來自外部客戶。

	截至六月三十日止六個月	
	二零二二年 人民幣千元	二零二一年 人民幣千元
金屬材料加工服務	23,056,785	20,962,514
高端設備製造服務	987,064	807,744
零部件製造服務	757,105	614,905
	<u>24,800,954</u>	<u>22,385,163</u>

未經審核簡明合併財務報表附註

截至二零二二年六月三十日止六個月

截至二零二二年六月三十日止六個月的分部業績：

	加工 人民幣千元	製造 人民幣千元	抵銷 人民幣千元	總計 人民幣千元
分部收益	24,230,981	1,094,783	(524,810)	24,800,954
— 包括外部客戶	23,813,890	987,064	—	24,800,954
— 內部客戶	417,092	107,718	(524,810)	—
分部業績	292,726	13,775	(12,327)	294,174
— 包括折舊及攤銷	162,280	46,143	—	208,423
其他收入及開支				6,677
融資成本—淨額				(81,515)
除所得稅前溢利				219,336
所得稅開支				(60,850)
期間溢利				158,486

截至二零二一年六月三十日止六個月的分部業績：

	加工 人民幣千元	製造 人民幣千元	抵銷 人民幣千元	總計 人民幣千元
分部收益	21,917,700	928,317	(460,854)	22,385,163
— 包括外部客戶	21,577,419	807,744	—	22,385,163
— 內部客戶	340,281	120,573	(460,854)	—
分部業績	665,319	54,261	(6,172)	713,408
— 包括折舊及攤銷	153,570	43,819	—	197,389
其他收入及開支				13,552
融資成本—淨額				(111,591)
除所得稅前溢利				615,369
所得稅開支				(147,105)
期間溢利				468,264

未經審核簡明合併財務報表附註

截至二零二二年六月三十日止六個月

14. 按性質劃分的開支

計入銷售成本、分銷成本及行政開支內的開支分析如下：

	截至六月三十日止六個月	
	二零二二年 人民幣千元	二零二一年 人民幣千元
製成品存貨變動	(222,911)	(57,744)
消耗原材料	23,517,446	20,520,335
印花稅、房產稅及其他附加稅	30,425	33,828
運輸成本	131,269	122,034
僱員福利開支，包括董事薪酬	528,828	640,002
折舊及攤銷	208,423	197,389
樓宇經營租賃租金	4,319	4,398
公用事業收費	39,452	32,752
存貨撇減撥備	122,411	19,869
應酬及差旅費	14,786	30,858
專業服務開支	6,318	5,847
其他	126,014	122,187
	24,506,780	21,671,755

15. 融資成本－淨額

	截至六月三十日止六個月	
	二零二二年 人民幣千元	二零二一年 人民幣千元
銀行借款的利息開支	83,548	74,746
銀行／商業承兌票據及信用狀的利息開支	57,413	53,914
匯兌(收益)／虧損，淨額	(32,791)	1,097
融資成本總額	108,170	129,757
利息收入	(26,655)	(18,166)
	81,515	111,591

未經審核簡明合併財務報表附註

截至二零二二年六月三十日止六個月

16. 所得稅開支

	截至六月三十日止六個月	
	二零二二年 人民幣千元	二零二一年 人民幣千元
即期所得稅開支		
— 中國內地企業所得稅	106,190	143,206
遞延所得稅開支	(45,340)	3,899
	60,850	147,105

本公司根據開曼群島法例第22章公司法（一九六一年第三號法例，經綜合及修訂）於開曼群島註冊成立為獲豁免有限責任公司，因此獲豁免繳納開曼群島所得稅。

根據英屬處女群島國際商業公司法於英屬處女群島註冊成立的附屬公司獲豁免繳納英屬處女群島所得稅。

由於財務期間內並無於或自香港產生估計應課稅溢利，因此並無就香港利得稅作出撥備。

中國企業所得稅乃根據於中國註冊成立的附屬公司的法定溢利，根據中國稅務法律及法規於調整若干不須課稅或不可扣減所得稅的收入及開支項目後計算。

未經審核簡明合併財務報表附註

截至二零二二年六月三十日止六個月

17. 每股盈利

(a) 基本

每股基本盈利乃按本公司權益持有人應佔溢利除以期內已發行普通股加權平均數計算。

	截至六月三十日止六個月	
	二零二二年	二零二一年
本公司權益持有人應佔溢利(人民幣千元)	149,114	454,216
已發行普通股加權平均數(千股)	1,274,528	1,245,190
每股基本盈利(人民幣)	0.12	0.36

(b) 攤薄

每股攤薄盈利乃按假設所有潛在攤薄普通股均已換股而調整發行在外普通股加權平均數計算。本公司的潛在攤薄普通股為購股權。就購股權而言，已根據尚未行使購股權所附認購權的貨幣價值，計算可按公平值(基於本公司股份的年度平均市價而釐定)取得的股份數目。按此計算的股份數目已與假設行使購股權會發行的股份數目作比較。

	截至六月三十日止六個月	
	二零二二年	二零二一年
本公司權益持有人應佔溢利(人民幣千元)	149,114	454,216
已發行普通股加權平均數(千股)	1,274,528	1,245,190
就購股權計劃作出調整(千股)	1,782	578
計算每股攤薄盈利所用的普通股 加權平均數(千股)	1,276,310	1,245,768
每股攤薄盈利(人民幣)	0.12	0.36

未經審核簡明合併財務報表附註

截至二零二二年六月三十日止六個月

18. 中期股息

董事會並不建議就截至二零二二年六月三十日止六個月派發任何中期股息(二零二一年：每股0.06港元)。

19. 承擔

資本承擔

	於二零二二年 六月三十日 人民幣千元	於二零二一年 十二月三十一日 人民幣千元
已訂約但尚未撥備：		
收購物業、廠房及設備	452,887	394,610

企業管治

本公司致力保持高水準的企業管治，力求提升股東價值及保障股東與其他相關人士的利益。

截至二零二二年六月三十日止六個月，本公司一直遵守香港聯合交易所有限公司《證券上市規則》（「上市規則」）附錄十四所載之《企業管治守則及企業管治報告》（「企業管治守則」）。本公司已採納企業管治守則，作為其本身的企業管治守則。

標準守則

本公司已採納上市規則附錄十所載的《上市發行人董事進行證券交易的標準守則》（「標準守則」），作為有關董事進行證券交易的行為守則。經向本公司全體董事（「董事」）作出具體查詢後，全體董事均確認，彼等於截至二零二二年六月三十日止六個月內，一直遵守標準守則的所需標準。

股本

本公司股本的變動詳情載於未經審核簡明合併財務報表附註10。

中期股息

董事會不建議派發截至二零二二年六月三十日止六個月之中期股息（二零二一年：每股0.06港元）。

購買、出售或贖回本公司的上市證券

於截至二零二二年六月三十日止六個月內，本公司或其任何附屬公司概無購買、出售或贖回本公司的上市股份。

審閱中期業績

本公司的審核委員會已審閱本集團截至二零二二年六月三十日止六個月的未經審核中期業績（包括未經審核簡明合併財務報表），並與管理層進行討論，委員會認為，本公司已遵守所有適用會計準則及規定。

董事資料變更

於二零二二年一月二十一日，陳欣教授獲委任為上海生生醫藥冷鏈科技股份有限公司的董事。

於二零二二年六月三十日，(i)福井勤博士及王健先生辭任本公司執行董事；(ii)劉復興先生辭任本公司獨立非執行董事；及(iii)錢立先生及倪晨先生獲委任為本公司執行董事。

其他資料

購股權計劃

本公司於二零一零年十一月九日採納購股權計劃。購股權計劃的主要條款請參閱本公司的二零二一年年報。

於截至二零二二年六月三十日止六個月財政期間開始及結束時於購股權計劃下尚未行使的購股權詳情，以及於該期間內根據購股權計劃授出、行使、註銷或失效的購股權如下：

參與者姓名 或類別	授出日期	行使價 (港元)	購股權數目				於 二零二二年 六月三十日	於 行使期
			於 二零二二年 一月一日	於期內 授出	於期內 行使	於期內 註銷/失效		
董事								
張鋒先生	二零一四年 十二月二十三日	2.364	100,000 ⁽¹⁾	-	-	-	100,000	二零一七年十二月二十三日 至二零二四年十二月二十二日
前任董事								
福井勤博士 (於二零二二年六月三十日 辭任)	二零一四年 十二月二十三日	2.364	500,000 ⁽¹⁾	-	-	-	500,000	二零一七年十二月二十三日 至二零二四年十二月二十二日
王健先生 (於二零二二年六月三十日 辭任)	二零一四年 十二月二十三日	2.364	400,000 ⁽¹⁾	-	-	-	400,000	二零一七年十二月二十三日 至二零二四年十二月二十二日
其他僱員合計	二零一四年 十二月二十三日	2.364	12,300,000 ⁽¹⁾	-	-	(500,000)	11,800,000	二零一七年十二月二十三日 至二零二四年十二月二十二日
總計			13,300,000	-	-	(500,000)	12,800,000	

(1) 40%的購股權可於授出日期起計第三週年起行使；70%的購股權可於授出日期起計第四週年起行使；而全部購股權可於授出日期起計第五週年起行使。

股份獎勵計劃

本公司於二零一一年八月二十五日採納股份獎勵計劃。股份獎勵計劃的主要條款請參閱本公司的二零二一年年報。

於截至二零二二年六月三十日止期間，並無獎勵股份已授予及歸屬予董事及經挑選僱員。於二零二二年六月三十日，獨立受託人就股份獎勵計劃持有17,842,000股本公司股份。

僱傭政策

於二零二二年六月三十日，本集團共聘用6,612名僱員（二零二一年：6,377名），其中生產及技術人員4,801名，佔比72.6%；銷售人員1,099名，佔比16.6%；及管理及財務人員712名，佔比10.8%。

董事及僱員的薪酬乃基於彼等的表現、技能、專業知識、經驗及市場趨勢而釐定。薪酬委員會會定期檢討本集團的薪酬政策及架構。除基本薪金外，僱員亦會視乎個人表現獲發酌情花紅。本集團並已為其僱員採納購股權計劃及股份獎勵計劃，因應合資格參與者的貢獻，向彼等給予鼓勵及獎勵。

董事及主要行政人員於本公司或其任何相聯法團的股份、相關股份及債券中的權益及／或淡倉

於二零二二年六月三十日，各董事及主要行政人員於本公司及其相聯法團（定義見證券及期貨條例（「證券及期貨條例」）第XV部）的股份、相關股份及債券中擁有記錄於本公司根據證券及期貨條例第XV部第352條須存置的登記冊的權益及淡倉或根據標準守則另行知會本公司及香港聯合交易所有限公司（「聯交所」）的權益及淡倉如下：

其他資料

(a) 於本公司股份及相關股份的好倉及淡倉

董事姓名	權益性質	所持股份／ 相關股份數目	佔已發行 股本百分比
周克明先生	個人、家族及法團	793,551,000 ⁽¹⁾	62.26%
蔣長虹先生 (亦為行政總裁)	個人	384,000	0.03%
徐霞女士	個人、家族及法團	793,551,000 ⁽¹⁾	62.26%
鄒曉平先生	個人及家族	5,060,000 ⁽²⁾	0.40%
張鋒先生	個人	2,244,000 ⁽³⁾	0.18%
錢立先生	個人	1,880,000	0.15%
倪晨先生	個人	458,000	0.04%

- (1) 793,435,000股股份乃由聯好集團有限公司持有，而該公司分別由周克明先生與徐霞女士擁有77.2%及22.8%權益。周克明先生與徐霞女士分別個人持有60,000股股份及56,000股股份。
- (2) 60,000股股份由鄒曉平先生持有，另5,000,000股股份由鄒曉平先生的配偶李軍女士持有。
- (3) 該等權益包括2,144,000股股份，以及「購股權計劃」一節所披露根據購股權計劃授出的購股權涉及的100,000股相關股份。

(b) 於相聯法團股份的好倉

董事姓名	相聯法團名稱	權益性質	所持 股份數目	佔相聯法團 已發行 股本百分比
周克明先生	聯好集團有限公司 ⁽¹⁾	個人及家族	1,000 ⁽²⁾	100%
徐霞女士	聯好集團有限公司 ⁽¹⁾	個人及家族	1,000 ⁽²⁾	100%

- (1) 於二零二二年六月三十日，聯好集團有限公司持有本公司已發行股本62.25%，根據證券及期貨條例為本公司的相聯法團。
- (2) 772股股份乃由周克明先生持有，228股股份則由徐霞女士持有。徐霞女士為周克明先生的配偶。

其他資料

除上文所披露者外，於二零二二年六月三十日，概無董事或主要行政人員及彼等的聯繫人於本公司及其相聯法團的任何股份、相關股份或債券中擁有記錄於根據證券及期貨條例第352條須存置的登記冊的任何權益或淡倉或根據標準守則另行知會本公司及聯交所的任何權益或淡倉。

於報告期間內任何時間，本公司、其附屬公司、聯營公司、同系附屬公司或母公司概無訂立任何安排，以使本公司董事及主要行政人員（包括彼等的配偶及未滿18歲子女）可持有本公司或其相聯法團的股份、相關股份或債券的任何權益或淡倉。

主要股東於本公司股份及相關股份的權益及／或淡倉

於二零二二年六月三十日，根據證券及期貨條例第336條須存置的登記冊所載於本公司股份及相關股份中擁有權益或淡倉的人士（不包括本公司董事或主要行政人員）如下：

於本公司股份及相關股份的好倉總額

股東名稱	所持普通股 數目	佔本公司 已發行股本 概約百分比
好倉		
聯好集團有限公司	793,435,000 ⁽¹⁾	62.25%
中國寶武鋼鐵集團有限公司（「中國寶武」）	207,500,000 ⁽²⁾	16.28%
寶鋼不鏽鋼（國際）有限公司（「寶鋼」）	103,750,000	8.14%
太鋼不鏽香港有限公司（「太鋼不鏽」）	103,750,000	8.14%

(1) 由於聯好集團有限公司分別由周克明先生與徐霞女士擁有77.2%及22.8%權益，因此彼等擁有上一節所披露的股份權益。

(2) 該等股份包括由中國寶武透過寶鋼間接持有的103,750,000股股份，以及由中國寶武透過太鋼不鏽間接持有的103,750,000股股份。中國寶武擁有太原鋼鐵（集團）有限公司（「太原鋼鐵」）的51%股權。太鋼不鏽為山西太鋼不鏽鋼股份有限公司的全資附屬公司，而後者為太原鋼鐵的附屬公司，故亦為中國寶武的附屬公司。因此，中國寶武被視為在太鋼不鏽持有的103,750,000股股份中擁有權益。

除上文所披露者外，於二零二二年六月三十日，根據證券及期貨條例第336條須存置的本公司登記冊所載，概無其他人士於本公司股份或相關股份中擁有任何權益或淡倉。