

AUTOMATED

A Member of the Teamsun Group

Automated Systems Holdings Limited

自動系統集團有限公司*


(於百慕達註冊成立之有限公司)

股份代號：771



中期報告

截至二零二二年六月三十日止六個月



2022

二零二二年度中期業績概覽

01 集團業績概覽

摘要

- 1 集團核心業務(即香港及其他亞太地區之業務)收入錄得 **1,093.8 百萬港元**，較去年同期增長 **0.8%**
- 2 集團業務毛利為 **128.9 百萬港元**，較去年同期增加 **11.6 百萬港元**或 **9.9%**。上升的主要原因為於香港、澳門及亞太地區之新簽訂單較去年同期增長
- 3 集團核心業務經調整 EBITDA 錄得 **66.7 百萬港元**，較去年同期增長 **1.8%**
- 4 本集團所錄得之本公司股本持有人應佔期內溢利為 **11.3 百萬港元**，由去年同期之虧損轉為溢利。主要由於本期錄得之被視作出售 Grid Dynamics Holdings, Inc. (「GDH」) 部份權益之虧損與去年同期錄得之 114.5 百萬港元虧損相比顯著下跌



集團業績亮點

核心業務表現

(百萬港元)

訂單 -
系統集成及其他業務

▼ 2.4% **\$649.5**
(CY21 1H: \$665.4)

訂單 - DevSecOps
專業服務

▲ 19.9% **\$645.9**
(CY21 1H: \$538.9)

收入

▲ 0.8% **\$1,093.8**
(CY21 1H: \$1,084.9)

經調整EBITDA *

▲ 1.8% **\$66.7**
(CY21 1H: \$65.5)

經調整溢利 *

▲ 0.5% **\$44.4**
(CY21 1H: \$44.2)

經調整經營現金流量 *

▲ 24.4% **\$121.9**
(CY21 1H: \$98.0)

聯營公司權益及非經營項目

聯營公司權益

應佔聯營公司業績

\$(33.9)
(CY21 1H: \$(19.9))

視作出售聯營公司部分
權益之虧損

\$(4.1)
(CY21 1H: \$(114.5))

非經營項目

經調整投資活動*

無
(CY21 1H: \$(0.5))

經調整集團及其他
項目相關收入/(成本) *

\$4.9
(CY21 1H: \$(2.1))

集團主要財務指標

新簽訂單

▲ 7.6% **\$1,295.4**
(CY21 1H: \$1,204.3)

收入

▲ 0.8% **\$1,093.8**
(CY21 1H: \$1,084.9)

期內溢利/(虧損)

\$11.3
(CY21 1H: \$(92.7))

每股基本盈利/(虧損)

(港仙)
1.36
(CY21 1H: (11.15))

02 DevSecOps 核心業務亮點

創新行業解決方案業務

應用程序開發 Application Development

利用創新應用程式提升客戶體驗 (Dev)



成功案例

- 持續支援政府的抗疫工作
- 協助推動智慧城市，包括為兩個政府紀律部隊提升數碼政府服務
- 在二零二二年上半年於「優質資訊科技專業服務常備承辦協議五」(SOA-QPS5) 市場佔有率位列第一

重點項目

- 在中國內地的海外卓越交付中心 (ODEC) 的員工人數較去年同期增長逾六成，成功維持穩定的交付能力及滿足快速增長的人力需求

智能網絡安全服務業務

網絡安全 Cybersecurity

運用智能安全技術保護您的資產 (Sec)



成功案例

- 為一大學學府提供 IoT 網絡安全方案
- 為一領先的金融科技公司提供於混合雲環境上之新型管理安全服務 (當中含資訊安全營運中心 (SOC) 服務)
- 為香港其中一間最大的慈善機構提供了雲環境微分段、貫穿 DevOps 的網絡安全解決方案

重點項目

- 成功引入 DevSecOps 於企業客戶場境中，交付前端到後端的網絡安全方案

資訊科技集成管理服務業務

全渠道管理服務 Omni-channel Managed Services

簡化您的 IT 營運以提高效率 (Ops)



成功案例

- 繼續提供資訊科技服務協力抗疫
- 接獲多張 ITSM 資訊科技管理服務 (ITSM) 訂單
- 成功進入以雲環境管理系統提供 ITSM 服務的市場並取得首個訂單

重點項目

- 已經推出自動化服務，讓客戶可以獲得更便捷互動的 ITSM 服務

03 DevSecOps、「即服務」新業務發展動力充盈

綜合營運中心（「UOC」） 口碑載譽



融合 DevSecOps 貫通三大主營業務

提供本地及跨國的中央式
資訊科技管理服務

優質綜合營運中心服務，
帶來不少續訂訂單

行業為本 引入金融領域專屬合作夥伴



新增行業專屬合作夥伴

與一間金融軟件應用程式及商業市集的全球供應商達成合作



客戶群

鞏固本集團金融領域客戶根基



DevSecOps 服務能力及專業知識

推廣集團在金融行業的 DevSecOps 服務能力及專業知識

業界殊榮

榮獲

「2022年度十大最佳 IT 解決方案供應商」

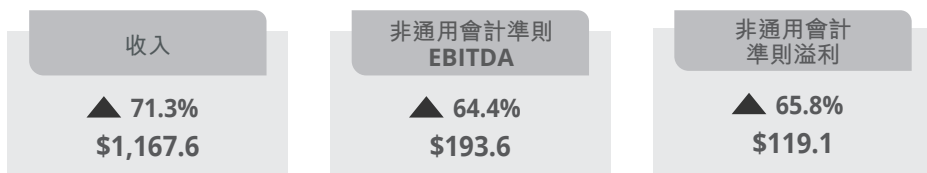


DevSecOps 服務的獨有競爭力備受認可

04 聯營公司業務表現

歐美聯營公司 GDH

(百萬港元，以每1美元兌 7.85 港元換算)

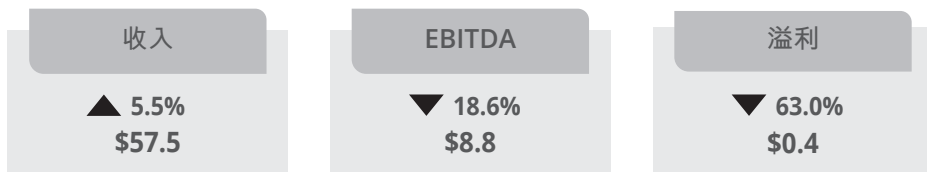


業務發展

- 核心業務能力持續壯大，2022年第二季業績收入創歷史新高
- 各個行業版塊呈增長態勢
- 逐步建立和擴充位於印度、墨西哥和波蘭的離岸交付資源，以支持業務發展
- 夥拍 AWS、谷歌雲及微軟 Azure
- 數據乃摘取自 GDH 刊載於美國證券交易委員會網頁之截至二零二二年六月三十日六個月止之表格 10-Q

主要亞太聯營公司之一 i-Print Holdings Limited (「i-Print」)

(百萬港元，以每1新加坡元兌 5.63 港元換算)



業務發展

- 繼續自不同地區、不同行業的主要客戶接獲訂單
- 新增客戶 30 個
- 喜獲 2022 年十大身份和訪問管理解決方案提供商之一
- 其創新的 AR碼 (一銀行級別的防偽防複製的二維碼) 於美國、中國內地及日本成功獲取專利

05 未來展望

- 集團將保持抗逆力及敏捷度，抓緊由疫情帶來的商機
- 持續轉型並推動 DevSecOps 綜合資訊科技服務的發展，將服務整合為「融合科技服務」
- 集團整體發展：
 - 行業化為發展方向
 - 完善強大的夥伴網絡（包括構建雲夥伴生態系統）
 - 不斷提升服務交付（SLA）水平與人才的技術資質
 - 整體服務交付結合以服務為本、屬自家品牌的自動化混合雲端平台 — 綜合營運中心（UOC）及資訊安全營運中心（SOC）
 - 靈活運用中國內地之海外卓越交付中心資源
 - 滿足本地及跨區客戶對中央式資訊科技管理服務及網絡安全之市場需要
- 「ASL Marketplace」雲端綜合網上平台新產品面世

ASL | **MARKETPLACE**
A Member of the ASL Group | Powered by SOLUTION CENTER

2 大新產品已於 8 月上市

客戶體驗

虛擬活動管理



VEvent.aaS

STEM 學習

物聯網教學課程



LearnIoT.aaS

 如欲了解更多，請瀏覽

<https://marketplace.asl.com.hk/>

- 豐富及優化雲原生 ASL Marketplace，提升自家品牌 as a Service 的客戶體驗
- 著重核心業務之可持續發展，抓緊粵港澳大灣區市場的發展機遇

06 未來展望(續)

致力成為專業可靠的融合科技服務夥伴

利用豐富的行業化知識背景基礎
來集成各類技術或產品以貼合客戶應用場景，
區域化佈局以擴展市場空間並配合客戶的業務範圍延伸



經調整EBITDA：經調整除息稅、折舊及攤銷前利潤金額(經調整 EBITDA)乃基於亞太區經營業務之期內溢利扣除利息收入及開支、稅項、折舊、攤銷、有關購股權的以股份為基礎支付開支、政府補助、應佔聯營公司業績、視作出售聯營公司部分權益之虧損及一次性專業費用計算。

經調整溢利：經調整溢利之金額乃基於經調整 EBITDA 加回折舊、攤銷、所得稅費用(除一子公司與核心業務非相關之利息收入之稅務影響)(CY21 1H：經調整溢利之金額乃基於亞太區經營業務之期內虧損扣除海外預扣稅、利息收入及開支、有關購股權的以股份為基礎支付開支、應佔聯營公司業績、出售附屬公司之收益、視作出售聯營公司部分權益之虧損、豁免已出售附屬公司之集團內公司間結餘、與一次性專業費用及此等調整相關之稅務影響計算。)

經調整經營現金流量：核心業務之經營現金流量乃基於本集團經營業務現金之現金收入淨額扣除政府補助計算。

經調整投資活動：主要為出售聯營公司部分權益之相關專業費用。

經調整集團及其他項目相關收入／(成本)：主要為有關購股權的以股份為基礎支付開支、政府補助及財務成本，一次性專業費用不包括於此項目並以經調整投資活動披露。

系統集成及其他業務：即本集團供應資訊科技產品及相關產品之資訊科技業務及由子公司自動系統(香港)有限公司以外其他子公司提供之專業服務。

DevSecOps專業服務：即由子公司自動系統(香港)有限公司提供系統集成、軟件及顧問服務、產品及解決方案之工程支援及管理服務之資訊科技業務。

CY21 1H：指二零二一年首六個月。

*：資料並非為根據香港財務報告準則(「香港財務報告準則」)規定的計量或並非根據香港財務報告準則呈列。使用該非香港財務報告準則計量作為分析工具存在局限性，而閣下不應將有關計量視為獨立於我們根據香港財務報告準則所呈報的業績或財務狀況或將其視作可用於分析有關業績或財務狀況的替代工具。

目錄

- 2 公司資料
- 3 獨立審閱報告
- 4 簡明綜合損益表
- 5 簡明綜合全面收益表
- 6 簡明綜合財務狀況表
- 8 簡明綜合權益變動表
- 10 簡明綜合現金流量表
- 11 中期財務資料附註
- 26 管理層討論及分析
- 33 其他資料

公司資料

執行董事

王維航(主席)
王粵鷗(行政總裁)

非執行董事

崔勇

獨立非執行董事

潘欣榮
鄧建新
柯小菁

審核委員會

鄧建新(主席)
潘欣榮
柯小菁

薪酬委員會

潘欣榮(主席)
鄧建新
柯小菁

提名委員會

王維航(主席)
潘欣榮
鄧建新

管理委員會

王粵鷗(主席)
王維航
崔勇

投資委員會

王維航(主席)
王粵鷗
潘欣榮
鄧建新

聯席公司秘書

顏偉興(於二零二二年一月一日獲調任)
劉雅婷(於二零二二年一月一日獲委任)

主要來往銀行

香港上海滙豐銀行有限公司
恒生銀行有限公司

律師

眾達國際法律事務所
胡關李羅律師行

核數師

致同(香港)會計師事務所有限公司
執業會計師
註冊公眾利益實體核數師

主要股份過戶登記處

Ocorian Management (Bermuda) Limited
Victoria Place, 5th Floor,
31 Victoria Street,
Hamilton HM 10, Bermuda

香港股份過戶登記分處

卓佳登捷時有限公司
香港夏愨道16號
遠東金融中心17樓

股份上市

香港聯合交易所有限公司
股份代號：771

註冊辦事處

Victoria Place, 5th Floor,
31 Victoria Street,
Hamilton HM 10, Bermuda

總辦事處及主要營業地點

香港
新界沙田
安心街11號
華順廣場15樓

獨立審閱報告



致：自動系統集團有限公司董事會
(於百慕達註冊成立的有限公司)

引言

本核數師(以下簡稱「我們」)已審閱列載於第4至25頁的中期財務資料，此中期財務資料包括自動系統集團有限公司(「貴公司」)及其附屬公司(統稱「貴集團」)於二零二二年六月三十日的簡明綜合財務狀況表以及截至該日止六個月期間的簡明綜合損益表、簡明綜合全面收益表、簡明綜合權益變動表和簡明綜合現金流量表，及其他附註解釋。

香港聯合交易所有限公司證券上市規則規定，就中期財務資料編製的報告必須符合以上規則的有關條文以及香港會計師公會頒布的香港會計準則第34號「中期財務報告」。貴公司董事須負責根據香港會計準則第34號「中期財務報告」編製及列報該等中期財務資料。

我們的責任是根據我們的審閱對該等中期財務資料作出結論，並按照委聘之條款僅向整體董事會報告，除此之外，本報告別無其他目的。我們不會就本報告的內容向任何其他人士負上或承擔任何責任。

審閱範圍

我們已根據香港會計師公會頒布的香港審閱準則第2410號「由實體的獨立核數師執行中期財務資料審閱」進行審閱。審閱中期財務資料包括主要向負責財務和會計事務的人員作出查詢，及應用分析性和其他審閱程序。審閱的範圍遠較根據香港審計準則進行審核的範圍為小，故不能令我們可保證我們將知悉在審核中可能被發現的所有重大事項。因此，我們不會發表審核意見。

結論

按照我們的審閱，我們並無發現任何事項，令我們相信貴集團的中期財務資料在各重大方面未有根據香港會計準則第34號「中期財務報告」編製。

致同(香港)會計師事務所有限公司

執業會計師

香港

銅鑼灣

恩平道28號

利園二期11樓

二零二二年八月二十四日

劉廣基

執業證書編號：P07578

簡明綜合損益表

截至二零二二年六月三十日止六個月

	附註	未經審核	
		截至六月三十日止六個月 二零二二年 千港元	二零二一年 千港元
收入	6	1,093,824	1,084,881
銷貨成本		(467,641)	(533,735)
提供服務之成本		(497,253)	(433,811)
其他收入	7	1,924	2,079
其他淨虧損	8	(5,735)	(114,601)
銷售費用		(38,480)	(40,177)
行政費用		(29,950)	(25,864)
財務收入	9	91	154
財務成本		(1,550)	(2,211)
應佔聯營公司業績		(33,897)	(19,911)
除所得稅前溢利／(虧損)	10	21,333	(83,196)
所得稅開支	11	(10,023)	(9,534)
本公司股本持有人應佔期內溢利／(虧損)		11,310	(92,730)
		港仙	港仙
本公司股本持有人應佔每股盈利／(虧損)：	13		
基本		1.36	(11.15)
攤薄		1.35	(11.15)

載於第 11 至第 25 頁之附註構成此中期財務資料之不可或缺部分。

簡明綜合全面收益表

截至二零二二年六月三十日止六個月

	未經審核	
	截至六月三十日止六個月	
	二零二二年	二零二一年
	千港元	千港元
期內溢利／(虧損)	11,310	(92,730)
其後將可能被重新分類至損益表的 其他全面收益／(虧損)：		
換算海外業務之匯兌差異	4,379	(54)
應佔聯營公司其他全面虧損	(2,272)	(629)
本公司股本持有人應佔期內全面收益／(虧損)總額	13,417	(93,413)

載於第 11 至第 25 頁之附註構成此中期財務資料之不可或缺部分。

簡明綜合財務狀況表

於二零二二年六月三十日

	附註	未經審核 二零二二年 六月三十日 千港元	經審核 二零二一年 十二月三十一日 千港元
非流動資產			
物業、廠房及設備	14	300,877	306,419
投資物業	15	54,300	54,300
無形資產		-	-
聯營公司權益	16	1,158,456	1,191,768
按金		48,981	-
應收融資租賃款項		1,098	2,044
遞延所得稅資產		88	1,293
		1,563,800	1,555,824
流動資產			
存貨		273,548	234,017
應收貿易款項	17	155,395	171,478
應收融資租賃款項		2,218	2,244
其他應收款項、按金及預付款項	18	30,303	21,872
合約資產		287,879	284,880
可收回稅項		14,017	12,415
銀行存款及現金		628,477	603,947
		1,391,837	1,330,853
總資產		2,955,637	2,886,677
權益			
股本	22	83,369	83,358
股份溢價賬		403,165	403,043
儲備		1,492,359	1,503,924
本公司股本持有人應佔權益		1,978,893	1,990,325

載於第 11 至第 25 頁之附註構成此中期財務資料之不可或缺部分。

簡明綜合財務狀況表(續)

於二零二二年六月三十日

		未經審核 二零二二年 六月三十日 千港元	經審核 二零二一年 十二月三十一日 千港元
非流動負債			
遞延所得稅負債		170,262	169,209
租賃負債		5,962	6,176
		176,224	175,385
流動負債			
應付貿易款項	19	271,847	258,508
其他應付款項及應計費用	20	124,022	156,738
預收收益		307,988	195,898
即期所得稅負債		10,515	2,768
銀行借貸	21	78,696	101,099
租賃負債		7,452	5,956
		800,520	720,967
總負債		976,744	896,352
總權益及負債		2,955,637	2,886,677
流動資產淨額		591,317	609,886
總資產減流動負債		2,155,117	2,165,710

載於第 11 至第 25 頁之附註構成此中期財務資料之不可或缺部分。

簡明綜合權益變動表

截至二零二二年六月三十日止六個月

	未經審核							
	本公司股本持有人應佔							
	股本 千港元	股份溢價賬 千港元	特別儲備 千港元	物業重估 儲備 千港元	匯兌儲備 千港元	以股份為基礎 支付儲備 千港元	保留盈利 千港元	權益總額 千港元
於二零二一年一月一日	83,031	399,272	34,350	253,528	(5,462)	8,644	1,420,430	2,193,793
全面虧損：								
期內虧損	-	-	-	-	-	-	(92,730)	(92,730)
其他全面收益虧損：								
換算海外業務之匯兌差異	-	-	-	-	(54)	-	-	(54)
應佔聯營公司其他全面虧損	-	-	-	-	(629)	-	-	(629)
期內全面虧損總額	-	-	-	-	(683)	-	(92,730)	(93,413)
與擁有人之交易：								
截至二零二零年十二月三十一日止年度之末期股息(附註12)	-	-	-	-	-	-	(24,973)	(24,973)
行使購股權發行之普通股	211	2,442	-	-	-	(655)	-	1,998
確認以股份為基礎支付之開支	-	-	-	-	-	203	-	203
轉發至保留盈利之失效購股權	-	-	-	-	-	(14)	14	-
與擁有人之交易總額	211	2,442	-	-	-	(466)	(24,959)	(22,772)
於二零二一年六月三十日	83,242	401,714	34,350	253,528	(6,145)	8,178	1,302,741	2,077,608

載於第 11 至第 25 頁之附註構成此中期財務資料之不可或缺部分。

簡明綜合權益變動表(續)

截至二零二二年六月三十日止六個月

	未經審核							
	本公司股本持有人應佔							
	股本 千港元	股份溢價賬 千港元	特別儲備 千港元	物業重估 儲備 千港元	匯兌儲備 千港元	以股份為基礎 支付儲備 千港元	保留盈利 千港元	權益總額 千港元
於二零二二年一月一日	83,358	403,043	34,350	262,404	265	7,862	1,199,043	1,990,325
全面收益：								
期內溢利	-	-	-	-	-	-	11,310	11,310
其他全面收益／(虧損)：								
換算海外業務之匯兌差異	-	-	-	-	4,379	-	-	4,379
應佔聯營公司其他全面虧損	-	-	-	-	(2,272)	-	-	(2,272)
期內全面收益總額	-	-	-	-	2,107	-	11,310	13,417
與擁有人之交易：								
截至二零二一年十二月 三十一日止年度之 末期股息(附註12)	-	-	-	-	-	-	(25,011)	(25,011)
行使購股權發行之普通股	11	122	-	-	-	(32)	-	101
確認以股份為基礎支付之開支	-	-	-	-	-	61	-	61
轉撥至保留盈利之失效購股權	-	-	-	-	-	(89)	89	-
與擁有人之交易總額	11	122	-	-	-	(60)	(24,922)	(24,849)
於二零二二年六月三十日	83,369	403,165	34,350	262,404	2,372	7,802	1,185,431	1,978,893

載於第 11 至第 25 頁之附註構成此中期財務資料之不可或缺部分。

簡明綜合現金流量表

截至二零二二年六月三十日止六個月

	未經審核	
	截至六月三十日止六個月	
	二零二二年 千港元	二零二一年 千港元
經營業務		
經營業務之現金收入	130,685	101,163
已付香港利得稅	(2,220)	(3,156)
支付海外稅項	(1)	(6)
退回香港利得稅稅項	-	41
經營業務之現金收入淨額	128,464	98,042
投資活動		
出售附屬公司相關的交易費用	(1,521)	(34,406)
購買物業、廠房及設備	(2,173)	(3,861)
為添置物業、廠房及設備之按金	(49,511)	-
已收利息	113	27
投資活動之現金支出淨額	(53,092)	(38,240)
融資活動		
償還銀行借貸	(22,500)	(22,500)
租賃付款本金部分	(3,510)	(3,069)
發行普通股所得款項淨額	101	1,998
已付利息	(1,461)	(2,134)
已付股息	(24,375)	(24,955)
融資活動之現金支出淨額	(51,745)	(50,660)
現金及現金等價物之增加淨額	23,627	9,142
期初之現金及現金等價物	603,947	370,521
外匯匯率變動之影響	903	(1,745)
期末之現金及現金等價物	628,477	377,918

載於第 11 至第 25 頁之附註構成此中期財務資料之不可或缺部分。

中期財務資料附註

截至二零二二年六月三十日止六個月

1. 一般事項

自動系統集團有限公司(「本公司」)於百慕達註冊成立為一家受豁免有限公司，其股份在香港聯合交易所有限公司(「聯交所」)上市。於二零二二年六月三十日，本公司之直屬控股公司為於香港成立之華勝天成科技(香港)有限公司(「香港華勝天成」)，其最終控股公司為於中華人民共和國(「中國」)成立及其股份於上海證券交易所上市之北京華勝天成科技股份有限公司(「華勝天成」)。本公司之註冊辦事處及主要營業地點之地址分別為Victoria Place, 5th Floor, 31 Victoria Street, Hamilton HM 10, Bermuda及香港新界沙田安心街11號華順廣場15樓。

除另有指明外，此中期財務資料乃以港元(千港元)呈列。此中期財務資料已獲董事會於二零二二年八月二十四日批准刊發。

此中期財務資料乃未經審核但經由本公司之核數師審閱。

2. 編製基準

此截至二零二二年六月三十日止六個月之中期財務資料已遵照聯交所證券上市規則(「上市規則」)之通用披露規定以及香港會計師公會(「香港會計師公會」)頒佈之香港會計準則(「香港會計準則」)第34號「中期財務報告」所編製。中期財務資料並無載列年度財務報表規定所需之所有資料及披露，並應與本集團截至二零二一年十二月三十一日止年度之年度綜合財務報表一併閱讀，該等報表乃按照香港財務報告準則(「香港財務報告準則」)編制。

3. 重要會計政策

於二零二二年一月一日開始生效之期間的經修訂香港財務報告準則

截至二零二二年六月三十日止六個月之中期財務資料乃遵照截至二零二一年十二月三十一日止年度之綜合財務報表所採用之會計政策而編製，惟採納下列於二零二二年一月一日開始之期間生效之經修訂香港財務報告準則除外。

香港財務報告準則第16號(修訂本)	二零二一年六月三十日後之2019冠狀病毒病相關租金寬減
香港財務報告準則第3號(修訂本)	對概念架構之提述
香港會計準則第16號(修訂本)	物業、廠房及設備——作擬定用途前之所得款項
香港會計準則第37號(修訂本)	虧損合約——履行合約之成本
香港財務報告準則(修訂本)	二零一八年至二零二零年香港財務報告準則之年度改進
會計指引第5號(修訂本)	共同控制合併會計法

採納此等經修訂香港財務報告準則對本集團於本期間及過往期間所編製及呈列之業績及財務狀況並無造成重大影響。本集團並無提前採納任何其他已頒佈但尚未生效之準則、詮釋或修訂。

4. 重大會計估計及判斷

當編製中期財務資料時，管理層就資產、負債、收入及開支之確認及計量作出判斷、估計及假設。實際結果可能有別於管理層所作出的該等判斷、估計及假設，並甚少等於估計結果。

應用於此中期財務資料之判斷、估計及假設，包括估計不確定因素之主要來源，與應用於本集團最新截至二零二一年十二月三十一日止年度的財務報表一致。

中期財務資料附註(續)

截至二零二二年六月三十日止六個月

5 財務風險管理

本集團之業務承受多種財務風險：市場風險(包括外匯風險及利率風險)、信貸風險及流動性風險。

風險管理部門或風險管理政策自截至二零二一年十二月三十一日止年度起並無變動。

於二零二二年六月三十日，本集團並無任何按公允價值計量之金融資產或金融負債(二零二一年十二月三十一日：無)。

6 收入及分部資料

本集團收入現分析如下：

	未經審核	
	截至六月三十日止六個月	
	二零二二年	二零二一年
	千港元	千港元
銷售貨品	539,980	604,089
來自服務合約之收入	553,844	480,792
	1,093,824	1,084,881

執行董事已被確認為主要經營決策者。執行董事審閱本集團的內部匯報以便評估業績及分配資源。董事會根據本集團之內部匯報釐定經營分部。

本集團由兩個(截至二零二一年六月三十日止六個月：兩個)經營部門組成 — 資訊科技產品(「資訊科技產品」)及資訊科技服務(「資訊科技服務」)。

上述部門是本集團呈報其主要分部資料予主要經營決策者之基準。各個分部之業務性質披露如下：

資訊科技產品

即供應資訊科技產品及相關產品之資訊科技業務。

資訊科技服務

即提供系統集成、軟件及顧問服務、產品及解決方案之工程支援及管理服務之資訊科技業務。

中期財務資料附註(續)

截至二零二二年六月三十日止六個月

6 收入及分部資料(續)

該等業務之分部資料呈列如下：

未經審核 截至二零二二年六月三十日止六個月	資訊科技產品 千港元	資訊科技服務 千港元	總計 千港元
來自外部客戶之收入	539,980	553,844	1,093,824
分部間收入	705	10,361	11,066
分部收入	540,685	564,205	1,104,890
可報告分部溢利	53,472	35,551	89,023
分部折舊	1,649	6,839	8,488
添置物業、廠房及設備*	18	1,799	1,817

* 包括於未分配資產之添置物業、廠房及設備為5,291,000港元。

未經審核 截至二零二一年六月三十日止六個月	資訊科技產品 千港元	資訊科技服務 千港元	總計 千港元
來自外部客戶之收入	604,089	480,792	1,084,881
分部間收入	1,526	10,469	11,995
分部收入	605,615	491,261	1,096,876
可報告分部溢利	51,364	26,048	77,412
分部折舊	1,284	4,791	6,075
添置物業、廠房及設備*	25	3,115	3,140

* 包括於未分配資產之添置物業、廠房及設備為6,460,000港元。

本集團於期末日按可報告分部劃分之資產與負債呈列如下：

未經審核 於二零二二年六月三十日	資訊科技產品 千港元	資訊科技服務 千港元	總計 千港元
可報告分部資產	402,840	332,843	735,683
可報告分部負債	416,709	202,921	619,630

經審核 於二零二一年十二月三十一日	資訊科技產品 千港元	資訊科技服務 千港元	總計 千港元
可報告分部資產	376,687	329,333	706,020
可報告分部負債	306,208	194,421	500,629

中期財務資料附註(續)

截至二零二二年六月三十日止六個月

6 收入及分部資料(續)

(甲) 分部會計政策

可報告分部所採用的會計政策乃與本集團截至二零二一年十二月三十一日止年度之綜合財務報表所披露之本集團會計政策一致。

(乙) 可報告之分部收入、損益、資產及負債的對賬

可報告之分部收入、損益、資產及負債與本集團之業績及總資產及總負債對賬如下：

收入	未經審核 截至六月三十日止六個月	
	二零二二年 千港元	二零二一年 千港元
可報告分部收入	1,104,890	1,096,876
撇銷分部間收入	(11,066)	(11,995)
於簡明綜合損益表列報的收入	1,093,824	1,084,881

分部間收入按成本加成利潤收取。

損益	未經審核 截至六月三十日止六個月	
	二零二二年 千港元	二零二一年 千港元
可報告分部溢利	89,023	77,412
未分配款項：		
未分配其他收入	1,828	1,895
未分配其他淨虧損	(5,735)	(114,601)
未分配折舊	(3,902)	(5,383)
應佔聯營公司業績	(33,897)	(19,911)
財務成本	(1,550)	(2,211)
未分配公司開支	(24,434)	(20,397)
於簡明綜合損益表列報的除所得稅前溢利／(虧損)	21,333	(83,196)

中期財務資料附註(續)

截至二零二二年六月三十日止六個月

6 收入及分部資料(續)

(乙) 可報告之分部收入、損益、資產及負債的對賬(續)

可報告之分部收入、損益、資產及負債與本集團之業績及總資產及總負債對賬如下：(續)

資產	未經審核	經審核
	二零二二年 六月三十日 千港元	二零二一年 十二月三十一日 千港元
可報告分部資產	735,683	706,020
未分配資產：		
聯營公司權益	1,158,456	1,191,768
遞延所得稅資產	88	1,293
可收回稅項	14,017	12,415
銀行存款及現金	628,477	603,947
未分配公司資產	418,916	371,234
於簡明綜合財務狀況表列報的資產總額	2,955,637	2,886,677

負債	未經審核	經審核
	二零二二年 六月三十日 千港元	二零二一年 十二月三十一日 千港元
可報告分部負債	619,630	500,629
未分配負債：		
即期所得稅負債	10,515	2,768
遞延所得稅負債	170,262	169,209
未分配公司負債	176,337	223,746
於簡明綜合財務狀況表列報的負債總額	976,744	896,352

下表載列有關本集團來自外部客戶收入之地區位置分部。客戶之地區位置乃基於向其提供服務或售出貨物之所在地。

所在地	未經審核	
	截至六月三十日止六個月 二零二二年 千港元	二零二一年 千港元
香港	1,041,625	1,031,628
中國內地	1,642	1,520
澳門	12,966	17,097
台灣	8,447	7,610
泰國	29,144	27,026
	1,093,824	1,084,881

中期財務資料附註(續)

截至二零二二年六月三十日止六個月

6 收入及分部資料(續)

(乙) 可報告之分部收入、損益、資產及負債的對賬(續)

主要客戶資料

截至二零二二年六月三十日止六個月期間，本集團有一位客戶(截至二零二一年六月三十日止六個月：二位客戶)的交易額超過本集團之收入的10%，金額約為167,373,000港元(截至二零二一年六月三十日止六個月：252,280,000港元)。

下表載列有關本集團非流動資產(金融工具及遞延所得稅資產除外)之地區位置分部。就專有非流動資產之地區位置而言，物業、廠房及設備，投資物業及物業、廠房及設備之按金乃根據該資產之實物之所在地、無形資產則指其被分配業務之所在地，而聯營公司權益則指其業務所在地。

所在地	未經審核	經審核
	二零二二年 六月三十日 千港元	二零二一年 十二月三十一日 千港元
香港	346,863	355,246
美利堅眾合國(「美國」)	1,140,531	1,172,303
新加坡	17,142	18,736
中國內地	52,740	4,816
澳門	4,120	1,183
台灣	759	79
泰國	459	124
	1,562,614	1,552,487

(丙) 來自客戶合約之收入分類

本集團於一段時間或某一時間點轉移產品或服務以衍生收入，本集團之收入確認時點如下：

收入確認時點	未經審核	
	截至六月三十日止六個月 二零二二年 千港元	二零二一年 千港元
某一時間點	617,961	679,444
一段時間	475,863	405,437
來自外部客戶之收入	1,093,824	1,084,881

於二零二二年六月三十日，未完成履約責任之收入為1,399,616,000港元(於二零二一年六月三十日：1,138,954,000港元)並預計於一至五年內確認。

中期財務資料附註(續)

截至二零二二年六月三十日止六個月

7 其他收入

	未經審核	
	截至六月三十日止六個月	
	二零二二年	二零二一年
	千港元	千港元
銀行存款利息	113	27
來自投資物業之租金收入	1,360	1,227
其他	451	825
	1,924	2,079

8 其他淨虧損

	未經審核	
	截至六月三十日止六個月	
	二零二二年	二零二一年
	千港元	千港元
視作出售聯營公司部分權益之虧損	4,082	114,463
匯兌虧損之淨值	1,653	138
	5,735	114,601

9 財務收入

財務收入指初步按其公允價值確認應收融資租賃款項後確認的貼現增加。

10 除所得稅前溢利/(虧損)

	未經審核	
	截至六月三十日止六個月	
	二零二二年	二零二一年
	千港元	千港元
除所得稅前溢利/(虧損)乃經扣除/(計入)下列各項：		
折舊：		
物業、廠房及設備 — 擁有資產	8,897	8,084
物業、廠房及設備 — 使用權資產	3,493	3,374
應收貿易款項之預期信貸虧損撥備	399	339
應收貿易款項之預期信貸虧損撥備撥回	-	(522)
僱員福利開支(不包括董事酬金)	261,579	233,289

中期財務資料附註(續)

截至二零二二年六月三十日止六個月

11 所得稅開支

	未經審核	
	截至六月三十日止六個月 二零二二年 千港元	二零二一年 千港元
即期稅項：		
香港利得稅(附註(i))	8,954	9,157
海外稅項	293	245
	9,247	9,402
遞延稅項：		
本期間	776	132
所得稅開支	10,023	9,534

附註：

- (i) 根據兩級制利得稅率制度，合資格集團實體的首2百萬港元溢利將按8.25%徵稅，而超過2百萬港元的溢利則須按16.5%徵稅。不符合兩級制利得稅率制度的集團實體將繼續按16.5%的固定稅率徵稅。截至二零二二年及二零二一年六月三十日止六個月，本公司的一家附屬公司之香港利得稅已根據兩級制利得稅率制度計算。

12 股息

	未經審核	
	截至六月三十日止六個月 二零二二年 千港元	二零二一年 千港元
於期內批准及支付之股息：		
截至二零二一年十二月三十一日止年度之末期股息 每股3.0港仙(截至二零二一年六月三十日止六個月： 截至二零二零年十二月三十一日止年度之末期股息 每股3.0港仙)	25,011	24,973

	未經審核	
	截至六月三十日止六個月 二零二二年 千港元	二零二一年 千港元
擬派付之股息：		
無(截至二零二一年六月三十日止六個月：特別股息每股24.0港仙)	-	199,781

截至二零二二年六月三十日止六個月

董事並不擬就截至二零二二年六月三十日止六個月派付中期股息。

截至二零二一年六月三十日止六個月

於二零二一年八月二十五日，董事會已議決擬派付特別股息每股24.0港仙。待股東於股東特別大會批准後，擬派特別股息預期於二零二一年十月十九日或之前向於二零二一年九月二十九日名列本公司股東名冊之股東派付。

誠如上文所述，擬派特別股息是按於二零二一年六月三十日已發行普通股為832,419,442股為基準以及特別股息為每股24.0港仙計算。

中期財務資料附註(續)

截至二零二二年六月三十日止六個月

13 本公司股本持有人應佔每股盈利／(虧損)

本公司股本持有人應佔每股基本及攤薄盈利／(虧損)乃按下列數據計算：

	未經審核	
	截至六月三十日止六個月	
	二零二二年	二零二一年
	千港元	千港元
本公司股本持有人應佔溢利／(虧損)	11,310	(92,730)

	股份數目	
	二零二二年	二零二一年
	六月三十日	六月三十日
	千股	千股
用以計算每股基本盈利／(虧損)之普通股加權平均數(附註(甲))	833,645	831,676
具攤薄效應之潛在普通股影響 - 購股權(附註(乙))	4,031	—
用以計算每股攤薄盈利／(虧損)之普通股加權平均數	837,676	831,676

	未經審核	
	截至六月三十日止六個月	
	二零二二年	二零二一年
	港仙	港仙
每股盈利／(虧損)		
— 基本	1.36	(11.15)
— 攤薄	1.35	(11.15)

附註：

- (甲) 普通股 833,645,000 股來自於截至二零二二年六月三十日止六個月已發行普通股的加權平均數。
普通股 831,676,000 股來自於截至二零二一年六月三十日止六個月已發行普通股的加權平均數。
- (乙) 截至二零二二年六月三十日止六個月之每股攤薄盈利已包括本公司二零一二年及二零一七年授出之購股權之影響，但並未包括本集團聯營公司發行的具攤薄作用工具之影響，因為它們被視為具反攤薄作用。
截至二零二一年六月三十日止六個月之每股攤薄虧損並未包括本公司二零一二年及二零一七年授出之購股權及本集團聯營公司發行的具攤薄作用工具之影響，因為它們被視為具反攤薄作用。

中期財務資料附註(續)

截至二零二二年六月三十日止六個月

14 物業、廠房及設備

截至二零二二年六月三十日止六個月，物業、廠房及設備之添置約為7,108,000港元(截至二零二一年六月三十日止六個月：9,600,000港元)，主要為電腦設備及使用權資產—辦公室物業。截至二零二二年六月三十日止六個月期間，本集團並無使用權資產之增加(截至二零二一年六月三十日止六個月：5,739,000港元)及重估租賃期之使用權資產為4,935,000港元(截至二零二一年六月三十日止六個月：無)，其全部與辦公室物業相關。

本集團之土地及樓宇乃按於二零二一年十二月三十一日之估值並扣除折舊後列賬。土地及樓宇最後一次由獨立專業估值師於二零二一年十二月三十一日參考市場上同類物業近期交易之資料後，按市值基準進行重估。於二零二二年六月三十日，本公司董事認為本集團之土地及樓宇之賬面值，與其公允價值之間並無重大差距。

於二零二二年六月三十日，倘土地及樓宇未被重估，其會按歷史成本扣除累計折舊及攤銷，其賬面值約為30,806,000港元(二零二一年十二月三十一日：31,840,000港元)計入該等中期財務資料。

於二零二二年六月三十日，本集團已抵押賬面值約163,431,000港元(二零二一年十二月三十一日：166,700,000港元)之土地及樓宇以獲得授予本集團披露於附註21之銀行借貸。

15 投資物業

本集團之投資物業最後一次由獨立專業估值師於二零二一年十二月三十一日參考市場上同類物業近期交易之資料後，按市值基準進行重估。

於二零二二年六月三十日，本公司董事認為按重估價值釐訂本集團之投資物業之賬面值，與其公允價值之間並無重大差距。

於二零二二年六月三十日，本集團已抵押賬面值為54,300,000港元(二零二一年十二月三十一日：54,300,000港元)之投資物業以獲得授予本集團披露於附註21之銀行借貸。

16 聯營公司權益

	未經審核 二零二二年 六月三十日 千港元	經審核 二零二一年 十二月三十一日 千港元
上市	1,140,531	1,172,303
非上市	17,925	19,465
	1,158,456	1,191,768

	未經審核 二零二二年 六月三十日 千港元	經審核 二零二一年 十二月三十一日 千港元
於期初/年初	1,191,768	1,769,196
聯營公司之額外權益	-	25,909
視作出售聯營公司部份權益(附註(i))	(4,082)	(176,471)
出售聯營公司部份權益(附註(ii))	-	(403,147)
應佔聯營公司業績	(33,897)	(30,427)
應佔聯營公司其他全面虧損	(2,272)	(924)
匯兌調整	6,939	7,632
於期末/年末	1,158,456	1,191,768

中期財務資料附註(續)

截至二零二二年六月三十日止六個月

16 聯營公司權益(續)

附註：

- (i) 截至二零二二年六月三十日止六個月，部分由Grid Dynamics Holdings, Inc. (「GDH」) 授予其員工之受限制股份單位及與表現掛鉤之股份單位於期內歸屬，此外，部分員工於期內行使其已歸屬之GDH購股權。故此，本集團於GDH之權益由於二零二一年十二月三十一日之22.15%被攤薄至於二零二二年六月三十日之22.0%，本集團累計確認4,082,000港元視作出售聯營公司權益虧損(附註8)。
- (ii) 截至二零二一年十二月三十一日止年度，本集團與GDH、其他售股股東及包銷商訂立包銷協議。據此，本集團及其他售股股東同意(其中包括)向包銷商出售，及包銷商同意從售股股東接收及持有，出售股東持有的部份GDH股份。此出售已於二零二一年七月六日完成。

17 應收貿易款項

本集團之所有客戶基本上均享有30日信貸期。本集團採取信貸監控步驟以將信貸風險減至最低。高級管理層對逾期之款項數額亦作出定期審查。

	未經審核 二零二二年 六月三十日 千港元	經審核 二零二一年 十二月三十一日 千港元
應收貿易款項 — 總額	164,103	179,961
減：預期信貸虧損撥備	(8,708)	(8,483)
應收貿易款項 — 淨額	155,395	171,478

應收貿易款項總額於期末日根據發票日之賬齡分析如下：

	未經審核 二零二二年 六月三十日 千港元	經審核 二零二一年 十二月三十一日 千港元
0至30天	82,078	87,954
31至60天	26,841	47,096
61至90天	19,687	19,663
超過90天	35,497	25,248
	164,103	179,961

中期財務資料附註(續)

截至二零二二年六月三十日止六個月

18 其他應收款項、按金及預付款項

	未經審核 二零二二年 六月三十日 千港元	經審核 二零二一年 十二月三十一日 千港元
其他應收款項	3,167	2,108
按金	6,525	4,896
預付款項	18,891	12,962
最終控股公司欠款	832	832
同系附屬公司欠款	497	405
聯營公司欠款	1,223	1,501
其他應收款項、按金及預付款項 — 總額	31,135	22,704
減：預期信貸虧損撥備	(832)	(832)
其他應收款項、按金及預付款項 — 淨額	30,303	21,872

19 應付貿易款項

應付貿易款項於期末日根據付款到期日之賬齡分析如下：

	未經審核 二零二二年 六月三十日 千港元	經審核 二零二一年 十二月三十一日 千港元
即期	196,122	180,403
30天以內	55,726	51,341
31至60天	7,657	13,522
61至90天	2,153	1,473
超過90天	10,189	11,769
	271,847	258,508

20 其他應付款項及應計費用

	未經審核 二零二二年 六月三十日 千港元	經審核 二零二一年 十二月三十一日 千港元
其他應付款項	7,178	5,871
應計費用	115,591	149,591
欠最終控股公司款項	1,233	1,276
欠一間聯營公司款項	20	-
	124,022	156,738

中期財務資料附註(續)

截至二零二二年六月三十日止六個月

21 銀行借貸

	未經審核 二零二二年 六月三十日 千港元	經審核 二零二一年 十二月三十一日 千港元
流動部份		
已抵押銀行借貸		
一年以內或按要求償還	78,696	101,099

銀行借貸由二零一九年三月二十九日起按六十期每月等額分期付款償還，並按浮動利率計息。於二零二二年六月三十日，銀行借貸以港元為單位，實際年利率為3.39% (二零二一年十二月三十一日：3.39%)。

於二零二二年六月三十日，銀行借貸以下列各項作抵押：

- (1) 本集團賬面值約163,431,000港元(二零二一年十二月三十一日：166,700,000港元)之土地及樓宇之法定抵押(附註14)；
- (2) 本集團賬面值54,300,000港元(二零二一年十二月三十一日：54,300,000港元)之投資物業之法定抵押(附註15)；
- (3) 由本公司與本集團若干附屬公司作出之最高限額為330,000,000港元(二零二一年十二月三十一日：330,000,000港元)之擔保；
- (4) 出讓本集團土地及樓宇及投資物業之租金及銷售收益；及
- (5) 出讓本集團土地及樓宇及投資物業所有保單之保險(第三方責任及公共責任除外)。

定期貸款之銀行融資須待有關本集團若干附屬公司之若干財務及非財務契諾達成後方可落實，而該等契諾常見於與金融機構訂立之借貸安排。倘本集團違反契諾，所提取貸款將須按要求償還。

本集團定期監察其遵守契諾情況，且截至該日一直按計劃償還貸款，且本集團認為在本集團繼續滿足該等要求的情況下，銀行不太可能行使其酌情權要求還款。

在銀行可全權酌情行使的按要求償還條款的規限下，於二零二二年六月三十日及二零二一年十二月三十一日，以上銀行借貸分類為流動負債。

中期財務資料附註(續)

截至二零二二年六月三十日止六個月

22 股本

	股份數目	金額 千港元
每股面值0.10港元之普通股		
法定股本：		
於二零二一年十二月三十一日及二零二二年六月三十日	2,000,000,000	200,000
已發行及繳足：		
於二零二一年一月一日	830,307,964	83,031
於購股權獲行使時發行之普通股	3,276,228	327
於二零二一年十二月三十一日及於二零二二年一月一日	833,584,192	83,358
於購股權獲行使時發行之普通股	112,300	11
於二零二二年六月三十日	833,696,492	83,369

本期間或本年度內發行的所有股份均與本公司當時在各方面的現有股份享有同等權益。

23 或然負債

於二零二二年六月三十日，由銀行代表本集團給予客戶作為合約抵押之履約保證約為102,663,000港元(二零二一年十二月三十一日：102,540,000港元)。

24 資本承擔

	未經審核 二零二二年 六月三十日 千港元	經審核 二零二一年 十二月三十一日 千港元
已訂約但未撥備： 物業、廠房及設備之資本開支	2,955	367

25 季節性

銷售產品及提供相關服務並無明顯受到季節因素影響。

中期財務資料附註(續)

截至二零二二年六月三十日止六個月

26 關連人士交易

於二零二二年六月三十日，香港華勝天成擁有本公司67.66%(二零二一年十二月三十一日：67.67%)之已發行股份。餘下32.34%(二零二一年十二月三十一日：32.33%)本公司之已發行股份由其他人士持有。本公司最終控股公司為華勝天成。

(a) 與關連人士進行之交易：

交易性質	未經審核	
	截至六月三十日止六個月	
	二零二二年	二零二一年
	千港元	千港元
同系附屬公司：		
本集團的服務收入	15	9
本集團支付的服務費用	171	63
聯營公司：		
本集團銷貨	1,154	1,041
本集團購貨	3,797	2,107
本集團徵收之其他收入	33	33
本集團徵收之租金收入	199	194

貨品及服務買賣按所有客戶及供應商一致應用之正常商業條款進行交易。

(b) 截至二零二二年六月三十日止六個月之主要管理人員薪酬約為3,556,000港元(截至二零二一年六月三十日止六個月：2,968,000港元)。

管理層討論及分析

財務業績

截至二零二二年六月三十日止六個月，本集團之總收入為1,093.8百萬港元，較去年同期增加0.8%。其中產品銷售減少10.6%至540.0百萬港元，然而服務收入則上升15.2%至553.8百萬港元。此外，產品銷售及服務收入分別佔總收入的49.4%及50.6%，而去年同期則分別為55.7%及44.3%。

截至二零二二年六月三十日止六個月，私營及公營機構銷售分別佔持續經營業務之總收入的39.3%及60.7%，而去年同期則分別為41.5%及58.5%。

截至二零二二年六月三十日止六個月之毛利為128.9百萬港元，較去年同期上升11.6百萬港元或9.9%。上升的主要原因為於香港、澳門及亞太地區之新簽訂單較去年增長。

回顧期內，本集團所錄得之本公司股本持有人應佔期內溢利為11.3百萬港元，由去年同期之虧損轉為溢利。主要由於本期錄得之被視作出售聯營公司部分權益之虧損與去年同期錄得之114.5百萬港元虧損相比顯著下跌。

截至二零二二年六月三十日止六個月，本集團之新簽訂單約為1,295.4百萬港元，較去年同期增加7.6%。於二零二二年六月三十日，本集團之手頭訂單餘額約為1,399.6百萬港元。本集團的現金淨額約為628.5百萬港元，而營運資本比率為1.74:1。本集團於期內的財務狀況維持穩健。於二零二二年六月三十日，借貸餘額為78.7百萬港元。

本集團截至二零二二年六月三十日止六個月之「經調整EBITDA」為66.7百萬港元，較去年同期上升1.8%。「經調整EBITDA」不包括若干非現金或非常規性質之項目，並為本公司管理層用以評估本集團核心業務營運表現及趨勢，以作有關資本分配及投資等策略性決定之非香港財務報告準則計量。「經調整EBITDA」並非為根據香港財務報告準則（「香港財務報告準則」）規定的計量或並非根據香港財務報告準則呈列。使用此等非香港財務報告準則計量作為分析工具存在局限性，有關計量不應被視為獨立於本集團根據香港財務報告準則所呈報的業績或財務狀況或將其視作可用於分析有關業績或財務狀況的替代。

管理層討論及分析(續)

截至二零二二年及二零二一年六月三十日止六個月之「期內溢利／(虧損)」與「經調整EBITDA」對賬如下：

	未經審核	
	截至六月三十日止六個月	
	二零二二年 千港元	二零二一年 千港元
期內溢利／(虧損) – 香港財務報告準則計量	11,310	(92,730)
利息支出	1,550	2,211
利息收入	(113)	(27)
所得稅開支	10,023	9,534
除息稅前利潤／(虧損)	22,770	(81,012)
非現金項目之調整：		
折舊及攤銷	12,390	11,458
以股份為基礎支付開支	61	203
應佔聯營公司業績	33,897	19,911
視作出售聯營公司部分權益之虧損	4,082	114,463
非常規項目之調整：		
政府補助	(6,531)	-
一次性專業費用	-	480
經調整EBITDA – 非香港財務報告準則計量	66,669	65,503

主營業務回顧

在二零二二年上半年，儘管疫情揮之不去，集團主營業務表現穩健，經調整EBITDA較去年同期錄得1.8%增長，上升的主要原因為於香港、澳門及亞太地區之新簽訂單較去年同期增長。

本集團新簽訂單、收入、經調整EBITDA及經調整溢利分別錄得1,295.4百萬港元、1,093.8百萬港元、66.7百萬港元及44.4百萬港元，較去年同期分別增長7.6%、0.8%、1.8%及0.5%。

集團之三項DevSecOps業務收入與去年同期相比大致穩定。DevSecOps業務之服務(見以下詳盡介紹)以外的業務便是系統集成。

管理層討論及分析(續)

創新行業解決方案業務

(應用程序開發 Application Development – 利用創新應用程式提升客戶體驗；Dev)

創新行業解決方案業務期內新簽服務訂單較去年上升。主要增長點來自專業服務以及應用程式開發訂單。集團於去年在中國內地新增的海外卓越交付中心(ODEC)的員工人數較去年同期增長逾六成，成功維持穩定的交付能力及滿足快速增長的人力需求。期內服務收入錄得225.0百萬港元，較去年同期增加30.3%。

本集團持續支援政府的抗疫工作，並協助推動智慧城市，包括為兩個政府紀律部隊提升數碼政府服務。今年政府全新批出為期5年的「優質資訊科技專業服務常備承辦協議五(SOA-QPS5)」，標書對技術評分要求較過往為高，而集團於此等服務中在二零二二年上半年市場佔有率位列第一，足証集團在提升資訊科技服務的能力與政府對相關服務要求的步伐一致。

智能網絡安全服務業務

(網絡安全 Cybersecurity – 運用智能安全技術保護您的資產；Sec)

智能網絡安全服務業務接獲新簽服務訂單情況較去年同期猛進，增長接近一半。期內之服務收入錄得84.4百萬港元。主要業務增長歸因於疫情下企業尋求持續營運、遙距工作、自動化及中央式管理網絡安全方案的需求。

集團繼續成功把握市場對新型網絡安全的方案需求，包括為一大學學府提供IoT網絡安全方案、為一領先的金融科技公司提供於混合雲環境上之新型管理安全服務(當中含資訊安全營運中心(SOC)服務)、以及為香港其中一間最大的慈善機構提供了雲環境微分段、貫穿DevOps的網絡安全解決方案。

資訊科技集成管理服務業務

(全渠道管理服務 Omni-channel Managed Services – 簡化您的IT營運以提高效率；Ops)

資訊科技集成管理服務業務於期內新簽服務訂單情況較去年同期呈雙位數的增長，服務收入錄得230.1百萬港元。主要增長點來自ITSM資訊科技管理服務，以及繼續受惠於政府政策的訂單。

管理層討論及分析(續)

此業務在個別行業中成績顯著。政府方面，本集團繼續提供資訊科技服務協力抗疫。在物流運輸業方面，集團亦成功進入以雲環境管理系統提供 ITSM 服務的市場並取得首個訂單。另外，集團已經推出自動化服務，讓客戶可以獲得更便捷、互動的 ITSM 服務。

新業務 – 行業為本、DevSecOps、即服務 (as-a-Service)

集團於去年底推出的「ASL Marketplace」雲端綜合網上平台，展示了集團最新的雲原生即服務、貫穿 DevSecOps 的一站式服務的能力。二零二二年上半年，集團不僅在平台的技術層面上進行提升以加強客戶體驗外，亦密鑼緊鼓，籌備推出新產品。

另外，集團的綜合營運中心(UOC)是整合 DevSecOps 專業資訊科技服務的交付體系，可以為客戶解決數碼轉型過程中的持續運維及優化管理的問題。憑藉優質的 UOC 服務，口碑載譽，接獲連續受聘的訂單。期內訂單涉及本地、甚或跨國的中央式資訊科技管理服務，涉獵不同行業的企業客戶。

在邁進行業化服務及解決方案方面，鑑於集團在金融領域有深厚的客戶根基，集團在此行業板塊已引入提供專屬金融行業解決方案的合作伙伴，以進一步鞏固集團在此行業的服務能力及專業知識，並會適時作出公佈。

集團 DevSecOps 服務的獨有競爭力更榮獲知名科技雜誌頒發「2022年度十大最佳IT解決方案供應商」，足證能力被受業內認可。

聯營公司業務

歐美聯營公司 Grid Dynamics Holdings, Inc. (「GDH」) 半年總收入達 148.7 百萬美元(相當於約 1,167.6 百萬港元)，而非公認會計準則下的 EBITDA 為 24.7 百萬美元(相當於約 193.6 百萬港元)，根據 GDH 刊載於美國證券交易委員會網頁之截至二零二二年六月三十日止六個月之 10-Q 表格，勝過市場預期。GDH 第二季度的收入較上一季度上升 8.3%，對比去年同期上升 71.3%，當中各個行業版塊均呈增長態勢，而 Apple、Nike 全球知名品牌更是 GDH 頭兩名客戶。

地緣政治因素給 GDH 的運作帶來一定程度的影響，經過努力，GDH 已經終止在俄羅斯的運營，其中大部分的交付資源，連同烏克蘭的交付人員一起，遷移至週邊國家的研發中心，並做好和客戶的銜接工作。同時，GDH 也會逐步建立和擴充位於印度，墨西哥和波蘭的離岸交付資源，以支持業務的進一步發展。

管理層討論及分析(續)

2022上半年，GDH夥拍多個美國科技巨頭，包括AWS、谷歌雲及微軟Azure及引入不同合作夥伴以推出更領先的數碼轉型服務，此等合作為業務帶來顯著商機。當中，GDH與selfologi的合作更獲得MACH聯盟最佳健康／製藥項目獎。

亞太區聯營公司之一的i-Sprint Holdings Limited及其附屬公司(i-Sprint)，作為國際領先的管理、統一認證和訪問控制解決方案的供應商，期內業務表現穩定，收入輕微上升，錄得約57.5百萬港元，EBITDA錄得約8.8百萬港元。i-Sprint繼續自不同地區、不同行業的主要客戶接獲訂單。期內新增客戶30個，數目接近去年全年之總數。另外，i-Sprint不僅喜獲2022年十大身份和訪問管理解決方案提供商之一，其銀行級別的防偽防複製的二維碼 – AR碼，亦於美國、中國內地及日本成功獲取專利，其創新技術獲得國際認同。

前景與展望

亞太經濟圈的發展前景面臨諸多風險因素，加上香港持續不斷的疫情、供應鏈問題、移民潮所導致的科技人才嚴重短缺，以及由此帶來人力成本快速上漲，將會在未來對本集團的業務帶來多重壓力和挑戰，因此，本集團在應對不斷變化之市場情況之餘，將繼續保持抗逆力及敏捷度，並同時抓緊由疫情帶來的商機。

在這轉變中，集團將持續轉型，繼續推動DevSecOps綜合資訊科技服務的發展，將服務整合為「融合科技服務」。整體發展方向以行業為導向，通過完善強大的夥伴網絡(包括構建雲夥伴生態系統)，再利用自身不斷提升服務交付(SLA)水平與人才的技術資質，並將整體服務交付結合以服務為本、屬自家品牌的自動化、混合雲端平台 – 綜合營運中心(UOC)及資訊安全營運中心(SOC)，再靈活運用中國內地之海外卓越交付中心資源，以滿足本地或跨區客戶對中央式資訊科技管理服務及網絡安全之市場需要。

此外，集團已於今年八月在雲原生ASL Marketplace推出兩款新產品 – LearnIoT.aaS(物聯網教學課程即服務)和VEvent.aaS(虛擬活動管理即服務)，分別針對STEM教育措施及遙距營商之需要。未來，集團將持續更新，豐富ASL Marketplace之交付內容，並優化平台(如加入自動化服務)，務求客戶可從我們的一系列自家品牌as a Service獲得更好的客戶體驗。

最後，集團將著重所有核心業務之可持續發展目標，並抓緊粵港澳大灣區市場的發展機遇，致力成為值得客戶信賴的融合科技服務夥伴以提供科技及專業服務。

管理層討論及分析(續)

財政資源及流動資金

於二零二二年六月三十日，本集團之資產總值為2,955.6百萬港元，資金來自流動負債800.5百萬港元、非流動負債176.2百萬港元及本公司股本持有人應佔權益1,978.9百萬港元。本集團之營運資本比率約為1.74:1。

於二零二二年六月三十日，本集團自銀行取得之綜合銀行融資總額約324.1百萬港元(二零二一年十二月三十一日：346.6百萬港元)。本集團已抵押土地及樓宇總額163.4百萬港元(二零二一年十二月三十一日：166.7百萬港元)，投資物業之賬面值總額54.3百萬港元(二零二一年十二月三十一日：54.3百萬港元)已用作抵押以獲得授予本集團之銀行借貸。本集團給予客戶作為合約抵押之履約保證於二零二二年六月三十日約為102.7百萬港元(二零二一年十二月三十一日：102.5百萬港元)。於二零二二年六月三十日，本集團之資本負債比率(總借貸除以本公司股本持有人應佔總權益)為4.0%(二零二一年十二月三十一日：5.1%)。

重大收購及出售

茲提述本公司日期為二零二二年二月二十八日及二零二二年三月三日之公告，內容有關(其中包括)須予披露交易，廣州澳圖美德信息科技有限公司(本公司間接全資擁有之附屬公司)收購一廣州物業。

除上述披露外，截至二零二二年六月三十日止六個月，本公司或其任何附屬公司概無其他重大收購及出售。

庫務政策

本集團之營運經費一般以內部資源及銀行提供之信貸融資而撥付。本集團可動用之銀行融資包括信託票據貸款、無抵押進口貸款、透支及有期借貸。該等貸款之利率大部分參考有關國家之銀行同業拆息釐定。銀行存款主要以港元(「港元」)及美元(「美元」)為單位。銀行借貸以港元為單位。

外匯風險

本集團賺取之收益及產生之成本主要為港元及美元。倘香港特別行政區政府一直維持港元與美元掛鈎政策，則本集團所承受之美元外匯風險水平將維持輕微。截至二零二二年六月三十日止六個月，並無重大匯率波動之風險，因此並無應用相關對沖金融工具(截至二零二一年六月三十日止六個月：相同)。

管理層討論及分析(續)

或然負債

於二零二二年六月三十日，由銀行代表本集團給予客戶作為合約抵押之履約保證約為102.7百萬港元(二零二一年十二月三十一日：102.5百萬港元)。

資本承擔

於二零二二年六月三十日，本集團就物業、廠房及設備已訂約的資本承擔約3.0百萬港元(二零二一年十二月三十一日：0.4百萬港元)。

僱員及薪酬政策

於二零二二年六月三十日，本集團(不包括其聯營公司)於香港、中國大陸、台灣、澳門及泰國僱用1,449名長期及合約員工。本集團乃根據僱員之表現、工作經驗及當時市況釐定其酬金。花紅乃按酌情方式發放。其他僱員福利包括強制性公積金、保險、醫療保險及購股權計劃。

其他資料

股息

董事並不建議派發截至二零二二年六月三十日止六個月之中期股息（截至二零二一年六月三十日止六個月：無）。

權益披露

董事之股份及相關股份之權益

於二零二二年六月三十日，董事及本公司最高行政人員於本公司或其任何相聯法團（定義見證券及期貨條例（香港法例第571章）（「證券及期貨條例」）第XV部）之股份、相關股份及債券證中擁有(a)根據證券及期貨條例第XV部第7及8分部須知會本公司及香港聯合交易所有限公司（「聯交所」）之權益或淡倉（包括根據證券及期貨條例之該等條文董事及本公司最高行政人員被視為或當作持有之權益或淡倉）；或(b)根據證券及期貨條例第352條本公司須予備存之登記冊所記錄之權益或淡倉；或(c)根據聯交所證券上市規則（「上市規則」）附錄十之《上市發行人董事進行證券交易的標準守則》（「標準守則」）須知會本公司及聯交所之權益或淡倉（「董事之股份及相關股份之權益」）如下：

(甲) 股份

公司名稱	董事	個人權益	家族權益	公司權益	其他	總計	股權 概約百分比
北京華勝天成科技股份有限公司 （「華勝天成」）	王維航	58,221,939	-	-	-	58,221,939	5.30%
Grid Dynamics Holdings, Inc. （「GDH」）	王維航	18,584 ¹	-	-	-	18,584	0.03%
	王粵鵬	18,584 ¹	-	-	-	18,584	0.03%

(乙) 相關股份

公司名稱	董事	個人權益	家族權益	公司權益	其他	總計	股權 概約百分比
本公司	王粵鵬	4,620,000 ²	-	-	-	4,620,000	0.55%
	崔勇	1,320,000 ²	-	-	-	1,320,000	0.16%
GDH	王粵鵬	42,397 ³	-	-	-	42,397	0.06%

其他資料(續)

權益披露(續)

董事之股份及相關股份之權益(續)

(乙) 相關股份(續)

附註：

1. 根據GDH受限制股份單位計劃授予之GDH普通股股份。
2. 於二零一七年三月十三日採納之購股權計劃下認購本公司普通股之購股權，有關之進一步詳情載於下文「購股權計劃」一節。
3. 根據GDH於二零二零年三月四日生效之股權激勵計劃認購GDH普通股股份的購股權。

除上文所述者外，於二零二二年六月三十日，概無董事及本公司最高行政人員擁有任何董事之股份及相關股份之權益。

主要股東之股份及相關股份之權益

於二零二二年六月三十日，就董事及本公司最高行政人員所知，下列人士(董事或本公司最高行政人員除外)於本公司之股份或相關股份中，擁有根據證券及期貨條例第XV部第2及3分部的條文須向本公司及聯交所披露或根據證券及期貨條例第336條本公司須予備存之登記冊所記錄之權益或淡倉如下：

(甲) 股份

股東名稱	身份	性質	持有本公司 普通股之 股份數目	佔發行股本之 百分比
華勝天成科技(香港)有限公司 (「香港華勝天成」)	實益擁有人	好倉	564,110,657	67.66%
華勝天成	受控法團權益	好倉	564,110,657 ¹	67.66%

附註：

1. 華勝天成於香港華勝天成之全部已發行股本中擁有權益，故被視作於香港華勝天成擁有權益之564,110,657股本公司股份中擁有權益。

其他資料(續)

主要股東之股份及相關股份之權益(續)

除上文所述者外，於二零二二年六月三十日，並無任何除公司董事或本公司最高行政人員以外的人士於本公司之股份或相關股份中擁有根據證券及期貨條例第XV部第2及3分部的條文須向本公司及聯交所披露或根據證券及期貨條例第336條本公司須予備存之權益登記冊所記錄之權益或淡倉。

購股權計劃

A. 二零零二年購股權計劃

本公司於二零零二年八月八日採納購股權計劃(「二零零二年購股權計劃」)，旨在為本公司或任何其附屬公司之任何僱員及／或董事提供獎勵及回報。二零零二年購股權計劃於二零一二年八月七日屆滿。因此，本公司不得再根據二零零二年購股權計劃進一步授出任何購股權。然而，於二零一二年八月七日前已授出之所有購股權將仍然具有十足效力及效用。

本公司二零零二年購股權計劃項下之購股權於期內之變動如下：

參與者	授出日期	行使期	行使價 港元	於行使購股權時所發行之股票						
				於二零二二年		於二零二二年		於二零二二年		
				一月一日	於期內授出	於期內行使	於期內失效	於期內註銷	於期內調整	六月三十日
其他僱員	19.3.2012	19.3.2013至 18.3.2022	0.704	185,700	-	-	(185,700)	-	-	-

附註：

1. 上述所有購股權已於授出日期的第一、第二及第三周年屆滿時等份歸屬。
2. 於二零二二年一月一日至二零二二年三月十八日期間，概無董事擁有任何二零零二年購股權計劃項下之購股權。
3. 本公司緊接行使購股權日期前股份的加權平均收市價概不適用。

其他資料(續)

購股權計劃(續)

B. 二零一七年購股權計劃

本公司於二零一七年三月十三日採納一項新購股權計劃(「二零一七年購股權計劃」)，旨在向任何合資格僱員、行政人員或高級職員(包括本公司及其附屬公司之董事)作出之貢獻提供獎勵或回報，以認購本公司每股面值0.10港元之普通股。可行使購股權之期限將由本公司董事全權酌情釐定，惟任何購股權一律不得於授出日期起計10年過後行使。二零一七年購股權計劃將於二零二七年三月十二日屆滿。

本公司於二零一七年購股權計劃項下之購股權於期內之變動如下：

參與者	授出日期	歸屬期 及行使期	於行使購股權時所發行之股票							
			行使價 港元	於二零二二年			於二零二二年			
				一月一日	於期內授出	於期內行使	於期內失效	於期內註銷	於期內調整	六月三十日
董事										
王粵騰	31.3.2017	(附註1)	0.970	4,620,000	-	-	-	-	-	4,620,000
崔勇	31.3.2017	(附註1)	0.970	1,320,000	-	-	-	-	-	1,320,000
其他僱員										
	31.3.2017	(附註1)	0.970	10,742,300	-	(33,800)	(179,575)	-	-	10,528,925
	28.4.2017	(附註1)	0.909	7,260,000	-	-	-	-	-	7,260,000
	13.12.2017	(附註1)	0.867	785,550	-	(78,500)	-	-	-	707,050
合共				24,727,850	-	(112,300)	(179,575)	-	-	24,435,975

附註：

1. 於二零一七年三月三十一日，本公司根據二零一七年購股權計劃向若干合資格參與者授出購股權，以認購合共19,140,000股本公司股份，行使價為1.28港元。授出之購股權分作四批，每批包括四分之一之購股權及與特定財務期間內之表現目標有關，詳情披露於本公司日期為二零一七年三月三十一日之公告內。

於二零一七年四月二十八日，本公司根據二零一七年購股權計劃向若干合資格參與者授出購股權，以認購合共6,500,000股本公司股份，行使價為1.20港元。授出之購股權分作四批，每批包括四分之一之購股權及與特定財務期間內之表現目標有關，詳情披露於本公司日期為二零一七年四月二十八日之公告內。

其他資料(續)

購股權計劃(續)

B. 二零一七年購股權計劃(續)

附註：(續)

1. (續)

於二零一七年十二月十三日，本公司根據二零一七年購股權計劃向若干合資格參與者授出購股權，以認購合共1,388,000股本公司股份，行使價為1.04港元。授出之購股權分作四批，每批包括四分之一之購股權及與特定財務期間內之表現目標有關，詳情披露於本公司日期為二零一七年十二月十三日之公告內。

分別於二零一七年三月三十一日、二零一七年四月二十八日及二零一七年十二月十三日授出之各批購股權之歸屬期及行使期如下：

授出日期	批次	歸屬期	行使期	各批購股權可予行使之百分比
31.3.2017	第一批	31.3.2017至1.4.2019	31.3.2017至30.3.2027	50%
			1.4.2018至30.3.2027	25%
			1.4.2019至30.3.2027	25%
	第二批	28.3.2018至1.4.2020	28.3.2018至30.3.2027	50%
			1.4.2019至30.3.2027	25%
			1.4.2020至30.3.2027	25%
	第三批	20.3.2019至1.4.2021	20.3.2019至30.3.2027	50%
			1.4.2020至30.3.2027	25%
			1.4.2021至30.3.2027	25%
	第四批	25.3.2020至1.4.2022	25.3.2020至30.3.2027	50%
			1.4.2021至30.3.2027	25%
			1.4.2022至30.3.2027	25%
28.4.2017	第一批	1.6.2018至1.6.2020	1.6.2018至27.4.2027	50%
			1.6.2019至27.4.2027	25%
			1.6.2020至27.4.2027	25%
	第二批	1.6.2019至1.6.2021	1.6.2019至27.4.2027	50%
			1.6.2020至27.4.2027	25%
			1.6.2021至27.4.2027	25%
	第三批	1.6.2020至1.6.2022	1.6.2020至27.4.2027	50%
			1.6.2021至27.4.2027	25%
			1.6.2022至27.4.2027	25%
	第四批	1.6.2021至1.6.2023	1.6.2021至27.4.2027	50%
			1.6.2022至27.4.2027	25%
			1.6.2023至27.4.2027	25%
13.12.2017	第一批	1.4.2019至1.4.2021	1.4.2019至12.12.2027	50%
			1.4.2020至12.12.2027	25%
			1.4.2021至12.12.2027	25%
	第二批	1.4.2020至1.4.2022	1.4.2020至12.12.2027	50%
			1.4.2021至12.12.2027	25%
			1.4.2022至12.12.2027	25%
	第三批	1.4.2021至1.4.2023	1.4.2021至12.12.2027	50%
			1.4.2022至12.12.2027	25%
			1.4.2023至12.12.2027	25%
	第四批	1.4.2022至1.4.2024	1.4.2022至12.12.2027	50%
			1.4.2023至12.12.2027	25%
			1.4.2024至12.12.2027	25%

其他資料(續)

購股權計劃(續)

B. 二零一七年購股權計劃(續)

附註：(續)

2. 就向合資格參與者授出總數6,500,000股購股權的要約，其中給予一名合資格參與者的1,000,000股購股權的要約未被授納，根據二零一七年購股權計劃，該購股權要約會自動失效，並作廢及無效。
3. 於緊接二零一七年三月三十一日、二零一七年四月二十八日及二零一七年十二月十三日根據二零一七年購股權計劃授出購股權前，本公司股份收市價分別為每股1.25港元、1.08港元及0.90港元。
4. 截至二零二二年六月三十日止六個月期間，本公司緊接行使購股權日期前股份的加權平均收市價為1.18港元。

其他資料(續)

購買、出售或贖回上市證券

截至二零二二年六月三十日止六個月期間，本公司或其任何附屬公司概無購買、出售或贖回本公司任何上市證券。

審核委員會

審核委員會聯同管理層已審閱本集團所採納之會計原則及慣例，並就審核、風險管理及內部監控系統及財務報表等事宜(包括審閱未經審核中期業績)進行磋商。

更新董事資料

根據上市規則第13.51B(1)條，本公司董事資料之變動載列如下：

1. 自二零二二年六月一日起，董事會主席王維航先生已簽訂服務合同並享有每年基本薪金和津貼2,000,000港元、根據本集團之可衡量表現貢獻而計算與表現有關之獎勵花紅，以及其他福利。
2. 獨立非執行董事鄧建新先生於二零一六年十一月至二零二二年六月曾擔任聯交所主板上市公司江西銀行股份有限公司(股份代號：1916)的非執行董事。
3. 獨立非執行董事柯小菁女士自二零二二年二月起退任巴黎泛歐證券交易所上市公司施耐德電氣股份有限公司(股份代號：SU)之全球高級副總裁。此外，柯女士自二零二二年七月起完成香港特別行政區能源諮詢委員會成員之任期。

遵守董事進行證券交易的標準守則

本公司已採納上市規則附錄10所載之標準守則。本公司已就全體董事截至二零二二年六月三十日止六個月期間是否有任何未遵守標準守則作出特定查詢，全體董事確認彼等已完全遵從標準守則所規定之準則。

其他資料(續)

遵守企業管治守則

本公司於截至二零二二年六月三十日止六個月期間內一直遵守上市規則附錄14所載之《企業管治守則》(「企業管治守則」)，除如下：

就企業管治守則條文第C.1.6條而言，一位非執行董事由於其他職務，未能出席於二零二二年五月三十日舉行之本公司股東週年大會。

於二零二二年八月二十四日，董事會成員包括執行董事王維航先生及王粵鷗先生；非執行董事崔勇先生；以及獨立非執行董事潘欣榮先生、鄧建新先生及柯小菁女士。