



IRC Limited

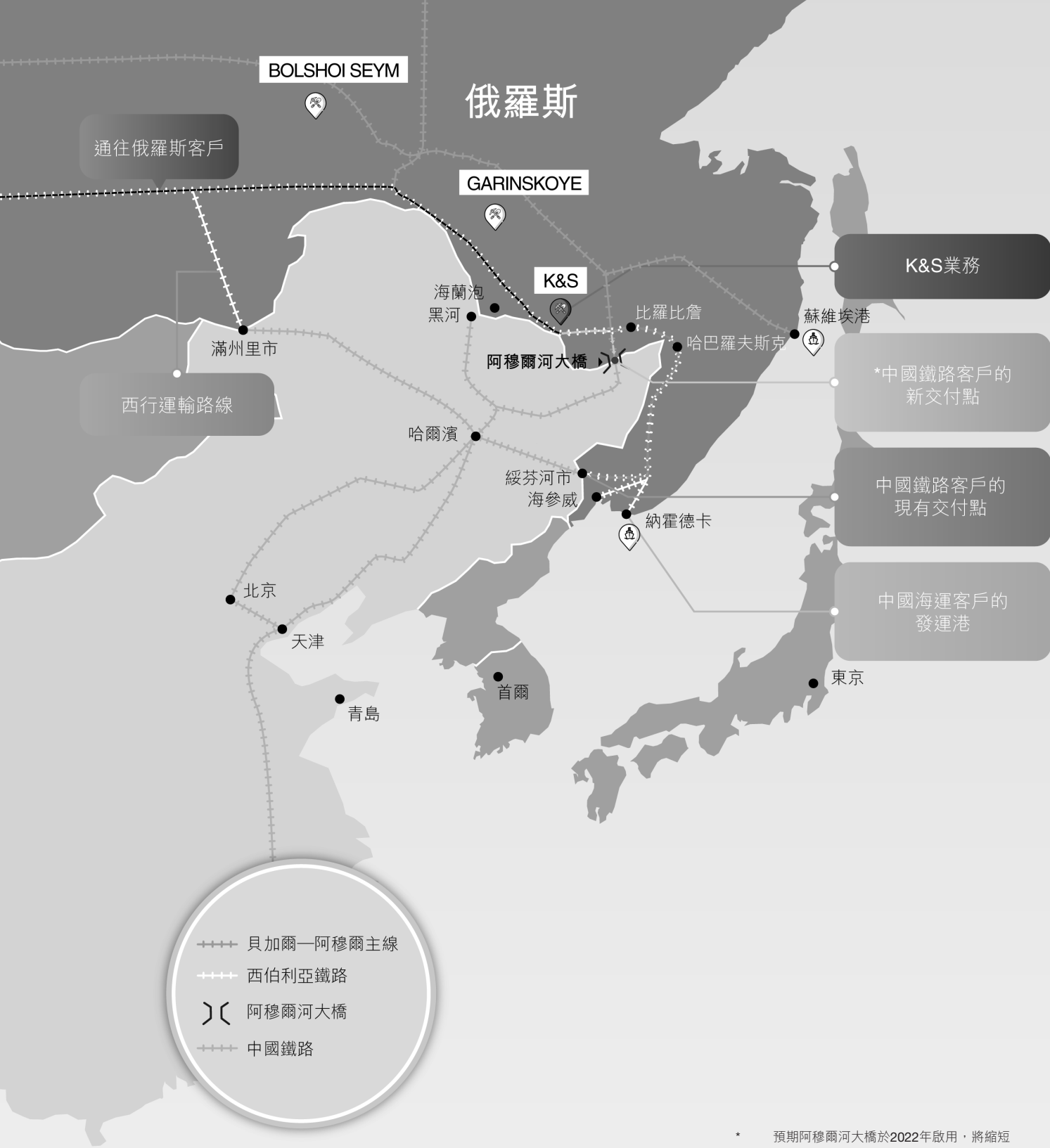
HONG KONG STOCK CODE: 1029

股份代號：1029

2022

INTERIM REPORT

中 期 報 告



* 預期阿穆爾河大橋於2022年啟用，將縮短運輸距離。

關於我們

鐵江現貨為俄羅斯遠東地區最大的鐵礦石開採運營商。我們的世界級運營專注於生產優質的鐵精礦，致力維繫於中國及俄羅斯的長期客戶關係。

為甚麼選擇鐵江現貨

鐵江現貨於鐵礦石市場中獨一無二，皆因其具備多項競爭優勢，其中包括優越的地質條件及可透過完善的世界級基礎設施直通中國—全球最大的鐵礦石市場。

2022年及以後

K&S礦場為我們年產能達3.2百萬噸鐵礦石的旗艦項目，生產高品位的含鐵量65%鐵精礦，正以高產能營運。長遠而言，我們可選擇為K&S(「第二期」)添置加工設備以及開發鐵江現貨的其他勘探項目，藉此提升本集團的產能。

目錄

| | |
|----|----------------|
| 2 | 主席報告書 |
| 5 | 經營業績 |
| | 項目回顧 |
| 15 | — K&S |
| 19 | — Garinskoye |
| 20 | — 其他項目 |
| 21 | 企業管治及其他資料 |
| | 財務回顧 |
| 25 | — 簡明綜合財務報表審閱報告 |
| 26 | — 簡明綜合財務報表 |
| 32 | — 簡明綜合財務報表附註 |
| 49 | 詞彙 |
| 52 | 公司資料 |
| 53 | 免責聲明 |
| 54 | 里程碑 |

主席報告書

各位股東及持份者：

在2022年加入鐵江現貨有限公司(「鐵江現貨」)或本公司，連同其附屬公司統稱(「本集團」)後，本人很榮幸首次向閣下提呈本公司的中期業績。本人欣然在此獨特的鐵礦石開採營運商擔任董事會主席，我們擁有一支敬業且能幹的隊伍、世界一流的資產、妥善營運，最重要的是，其增長及發展潛力龐大。

在2022年上半年，我們於經營方面應對各種經營困難時表現良好。然而，近數個月來，宏觀經營環境出現大幅波動。地緣政治局勢緊張、商品市場轉弱、通貨膨脹上升以及中國經濟在全國採取嚴格2019冠狀病毒病隔離措施後有所放緩，均為我們現時面臨多項挑戰中的部分挑戰。

在經濟放緩及商品價格疲弱的環境下，我們按會計規則的指引就採礦資產計提減值虧損。本集團的減值總額約為113百萬美元，引致鐵江現貨在2022年上半年錄得虧損淨額約78百萬美元。然而，我們認為，純利數據因商品價格波動導致按年錄得巨額資產減值及撥回而失真。倘不計及非現金減值撥回及其他非經營項目，鐵江現貨原應呈報2022年上半年的基本溢利約為39百萬美元。我們相信，此經調整溢利數據更能反映本集團的實際表現。

隨著我們進入本年度第三季，外部營商環境(大部分非我們所能控制)持續惡化。董事會在管理各項風險及應付逆境時採取審慎態度。

在經營挑戰中保持穩定的生產率

於報告期間，K&S面臨一系列的經營困難，並需優先解決鐵路擠塞問題。由於中國實施額外的疫情控制措施，K&S向其中國客戶運送鐵礦石的鐵路運輸受到Grodokovo—綏芬河市及Zabaikalsk—滿洲里跨境口岸暫時關閉的阻礙。在全球地緣政治緊張局勢下，其他俄羅斯出口商對東行運輸需求日益增長亦無紓緩此局面。鑒於貨運限制，K&S的生產在其倉庫滿載後不得不放緩。K&S的表現亦受礦石質量問題所影響。

應對上述挑戰並非易事，惟本人樂見管理團隊已將影響降至最低。K&S通過擴大本地銷售、開發中國海運市場以及探索替代貨運路線，實施多渠道的銷售策略。鑒於該等緩解措施，K&S設法以略高於80%的產能運作，在今年上半年生產約1.3百萬噸高品位鐵精礦。由於所有產量基本上已售出，銷量與產量相若。生產及銷售數字與去年同期一致。

值得注意的是，我們並無發現K&S出現任何基本營運問題或關鍵設計缺陷，因此有信心在上述短期問題解決的情況下進一步提高生產及銷售。

主席報告書(續...)

財務表現可觀

在2022年上半年，儘管K&S在有關情況下以高效率運作，並成功保持穩定的生產率，惟外部經營參數(尤其是鐵礦石價格及俄羅斯通脹)對我們不利。

2022年時局動盪，全球健康、政治及經濟的不確定因素影響鐵礦石市場等廣泛行業。疫情肆虐破壞全球經濟，而中國作為世界上最大的鐵礦石消費國亦未能倖免。在中國鋼鐵廠溢利下降的情況下，鐵礦石價格急劇下跌，市場憂慮與中國承諾增加基礎設施投資有關的需求增長預期可能無法實現。因此，2022年上半年普氏65%鐵礦石平均指數為每噸165美元，較去年同期的每噸211美元下降22%。鐵江現貨純粹從事鐵礦石業務，故其財務表現相當取決於鐵礦石價格。

通脹對鐵江現貨的盈利能力亦發揮重要作用。於2022年上半年，俄羅斯的通脹率急劇上升，主要由於地緣政治問題及能源價格上漲。俄羅斯高達14.2%的通脹率使成本控制成為一項艱巨的任務，對K&S的經營成本水平產生負面影響。儘管在接近年中時，俄羅斯的消費物價指數趨勢已變為通縮，惟由於在俄羅斯進口急劇下降，在經常賬出現正結餘的帶動下，強勁的盧布外匯匯率對我們不利，原因為大部分的成本以盧布計值。

儘管鐵礦石價格下跌及通脹上升，鐵江現貨在2022年上半年仍錄得EBITDA約52百萬美元及基本溢利約39百萬美元。由於嚴格現金管理、營運資金流動及應付款項增加，本集團的現金及存款結餘增加至約77百萬美元，而淨負債急劇下降至2022年6月30日約26百萬美元，情況令人滿意。以上種種因素使我們具備堅實的財務實力。

未來的挑戰

市況依然疲弱令鐵江現貨備受挑戰，其於2022年第三季的開局不順。

鐵礦石價格走低：2019冠狀病毒病對中國國內需求的影響是導致鐵礦石價格下降的主要原因，從而導致普氏65%鐵礦石價格大幅波動。於撰寫本主席報告書時，價格水平徘徊在每噸112美元的水平，較2021年每噸186美元的平均價格低約40%。在全球經濟前景低迷的情況下，鐵礦石等商品價格可能持續疲軟，特別是中國繼續奉行病毒清零政策。鑒於中國經濟疲弱，我們的客戶亦要求提供更多銷售折扣。

俄羅斯盧布升值：年初至今，俄羅斯盧布於全球所有貨幣中錄得最佳表現。由於俄羅斯積極採取措施防止資金外流、進口以致對外幣的需求急劇減少以及化石燃料價格急升，貨幣於2022年第二季出現驚人逆轉，達到1美元兌51盧布的高位。然而，就鐵江現貨而言，鑒於經營開支主要以俄羅斯盧布計值，而收益以美元計值，俄羅斯盧布升值對本集團的經營利潤率產生負面影響。

倘比較2021年12月31日的俄羅斯盧布匯率1美元兌74盧布與2022年6月30日的盧布匯率1美元兌51盧布，貨幣已升值約45%。升值速度反常，而市場普遍認為目前水平不會持續。於2022年8月，盧布有所貶值，目前約為1美元兌60盧布，但有關匯率仍較2021年平均匯率1美元兌約74盧布升值約23%。

通脹率高企：若干分析師預測，在食品、燃料、能源及供應鏈中斷的推動下，至2022年年底，全球通脹率將上升至7.5%，而俄羅斯的通脹則更引人注目。自本年度年初以來，俄羅斯的通脹率已由個位數大幅上升至雙位數，由約8%增長至16%。由於本集團的大部分經營成本以盧布計值，我們勢必受強勁通脹所影響。

鐵礦石價格波動、俄羅斯盧布升值及通脹高企均為難以預料的因素。鐵江現貨董事會將採取審慎的態度管理本集團的流動資金，以應對未來的不確定性。

我們的機遇

所謂「危機」，有危有機，機中有危，危中有機；兩者難以分割，相輔相成。K&S的世界級資產及完善的基礎設施為其奠定堅實基礎，把握各種機會及具備發展潛力。

Sutara 發展項目：K&S由兩個礦場Kimkan及Sutara組成。Kimkan礦場由中部及西部兩個主要礦帶組成。採礦工程最初僅於Kimkan Central礦場進行。隨著我們推進Kimkan Central礦場開發，K&S已開始於Kimkan West礦場進行開採，Kimkan West的鐵礦石磁性比Kimkan Central低。因此，向加工廠進料的混合礦石選礦特性導致礦石所得的商業精礦產量低於設計產量，現正影響K&S提高產能的能力。當Sutara礦場投入運作後，產能問題有望改善。由於地質資料證實，Sutara礦石的鐵磁性較高，Sutara礦場將屬長期的解決方案。預期Sutara可為K&S餘下礦山壽命提供所需數量的原料，在未來為項目消除風險。我們正在積極準備Sutara礦床運作，目標是在2023年下半年前加工Sutara礦石。

阿穆爾河大橋：如前所述，K&S在向中國發貨時遇到鐵路擠塞問題，對K&S的銷售及生產均帶來影響。阿穆爾河大橋作為首座橫跨阿穆爾河的中俄鐵路大橋，將成為解決此運輸問題的長期方案。橋址距離K&S礦區約240公里，距離K&S最近的中國客戶約180公里。由於運輸距離及運輸時間縮短，鐵江現貨及其客戶將從該項目中受益。透過使用此鐵路大橋，前往中國客戶的運輸時間將由5至7日縮短至1至3日。大橋現已落成，預期將於本年度稍後時間投入使用。

展望及結論

我們對鐵礦石行業的長遠前景持審慎樂觀態度，儘管如此，我們認為鐵江現貨可能需要準備就緒，在不久的將來渡過難關。為迎接挑戰，我們對董事會組成進行大幅調整，以確保我們具備適當的技能、經驗及多元化組合，適應不斷變化的業務性質及社會期望。本人確信，新任董事會架構將為鐵江現貨帶來嶄新的遠見，令人矚目。

最後，本人謹代表董事會感謝股東一直以來的鼎力支持。本人理解股東有意提升投資價值，實屬理所當然，與我們的目標一致。我們負責確保提供實現此目標的最佳機會，即以本公司資源及財務實力提供最大可行增長空間。在執行董事兼首席執行官Denis Cherednichenko的領導下，我們的卓越管理團隊推動本公司的發展，增加股東價值。過程中，我們將繼續在風雨飄搖的宏觀經濟環境中審慎管理成本及流動資金。本人期待適時向閣下提呈本公司的最新進展。

主席

Nikolai Levitskii

經營業績

下表概述本集團截至2022年及2021年6月30日止六個月的綜合業績：

| | 截至6月30日止六個月 | | |
|----------------------------|-----------------|----------------|-----------------|
| | 2022年 | 2021年 | 變動 |
| 主要營運數據 | | | |
| 鐵精礦 | | | |
| —產量(噸) | 1,258,847 | 1,310,718 | (4.0%) |
| —銷量(噸) | 1,277,048 | 1,300,045 | (1.8%) |
| 已實現售價(美元/噸) | | | |
| —基於濕公噸 | 129.7 | 167.0 | (22.3%) |
| —基於乾公噸 | 138.6 | 180.3 | (23.1%) |
| —基於對沖前的乾公噸 | 138.6 | 186.3 | (25.6%) |
| 普氏含鐵量65%鐵礦石平均價格 | 165.0 | 211.1 | (21.8%) |
| 現金成本(美元/噸)* | | | |
| —不包括運至客戶 | 48.0 | 42.5 | 12.9% |
| —包括運至客戶 | 78.6 | 65.6 | 19.8% |
| 綜合收益表(千美元) | | | |
| 對沖虧損前收益 | 165,658 | 224,364 | (26.2%) |
| 對沖虧損 | — | (7,194) | (100%) |
| 收益 | 165,658 | 217,170 | (23.7%) |
| 折舊及攤銷前礦場營運開支及服務成本 | (105,546) | (88,515) | 19.2% |
| 折舊及攤銷前一般行政開支 | (10,015) | (5,410) | 85.1% |
| 其他收入、收益及虧損以及其他撥備 | 2,334 | 54 | 4,222.2% |
| EBITDA—不包括非經常性項目及外匯 | 52,431 | 123,299 | (57.5%) |
| 折舊及攤銷 | (11,312) | (11,904) | (5.0%) |
| 融資成本 | (4,174) | (10,847) | (61.5%) |
| 所得稅抵免及非控股權益 | 2,288 | 307 | 645.3% |
| 基本收益—不包括非經常性項目及外匯 | 39,233 | 100,855 | (61.1%) |
| 減值虧損 | (112,987) | — | 不適用 |
| 外匯虧損淨額 | (2,077) | (530) | 291.9% |
| 其他撥備 | (2,054) | (2,054) | 0.0% |
| 本公司擁有人應佔(虧損)/溢利 | (77,885) | 98,271 | (179.3%) |

* 每已售濕公噸

本集團基本業績

鐵江現貨的經營業績主要來源於K&S的業務。本集團主要參考基本經營現金流量與經常性盈利管理其業務。「EBITDA」及「基本業績」(兩者均不包括非經常性項目及外匯)為鐵江現貨的關鍵績效指標。

EBITDA – 不包括非經常性項目及外匯

截至2022年6月30日止六個月，本集團的EBITDA(不包括非經常性項目及外匯)為52.4百萬美元(2021年6月30日：123.3百萬美元)。雖然2022年的銷量與2021年相若，但EBITDA下降主要由於鐵礦石價格下降及經營成本上升。

由於市場對全球經濟增長放緩及中國國內需求疲軟的擔憂，2022年上半年鐵礦石價格出現波動。於2022年上半年，普氏含鐵量65%鐵礦石指數的平均價格為每噸165.0美元，較去年同期下降21.8%。

在成本方面，折舊及攤銷前礦場營運開支及服務成本上升19.2%，主要亦歸因於：

- 由於海運市場的貨運成本、鐵路關稅及貨車使用費較高，運輸成本較高；
- 由於剝離率及第三方採礦承包商的費用增加，採礦成本增加；及
- 由於俄羅斯政府稅收政策的變動，加徵礦產開採稅。

此外，俄羅斯於2022年上半年的14.2%強勁通脹率亦導致成本增加。

鐵礦石價格環境疲弱，加上經營成本上升，導致EBITDA減少至52.4百萬美元。

| 截至6月30日止六個月 | | | |
|-----------------------|--------|---------|---------|
| 千美元 | 2022年 | 2021年 | 變動 |
| EBITDA – 不包括非經常性項目及外匯 | 52,431 | 123,299 | (57.5%) |

經營業績(續...)

基本收益－不包括非經常性項目及外匯

本集團的收益表有時包括若干重大非經常及非經營項目，應予以分別考慮。於2022年上半年，該等項目為：

- 含鐵量65%鐵精礦於2022年6月30日的普氏價格走低(與2021年12月31日的價格相比)、貼現率、通脹率及預測外匯匯率變動以及調整K&S的長期採礦及生產計劃後，與K&S礦場及其他資產有關的減值虧損113.0百萬美元。2021年並無作出有關減值撥備或撥回；
- 非現金外匯虧損淨額2.1百萬美元(2021年6月30日：0.5百萬美元)，主要由於俄羅斯盧布的匯率變動所致；及
- 就遞延合約付款相關開支作出的非現金撥備2.1百萬美元(2021年6月30日：2.1百萬美元)。本集團已對上述合約交易對手提出法律訴訟，且鐵江現貨認為毋須支付該等開支。然而，為審慎起見及遵守會計規定，已作出該筆撥備。

儘管本集團呈報2022年上半年虧損77.9百萬美元，惟該數字因上述非經常性項目及外匯而失真。通過撇除該等項目，本集團呈報基本收益39.2百萬美元，該數字更佳地反映鐵江現貨的基本業績：

| 截至6月30日止六個月 | | | |
|-------------------|--------|---------|---------|
| 千美元 | 2022年 | 2021年 | 變動 |
| 基本收益－不包括非經常性項目及外匯 | 39,233 | 100,855 | (61.1%) |

收益

鐵精礦

儘管2022年首六個月的銷量與2021年同期相若，惟鐵礦石價格疲弱導致鐵江現貨的收益下降23.7%至165.7百萬美元。

鐵江現貨的主要收益來源為銷售K&S礦場生產的含鐵量65%鐵精礦。於報告期間早期，俄羅斯跨境鐵路擠塞為K&S的主要瓶頸問題，但通過善用報告期間結束時有所緩解的擠塞情況，擴大對俄羅斯當地客戶的銷售，以及開拓中國海運市場，K&S成功銷售1,277,048噸鐵精礦，數量與去年同期相若。

鐵路擠塞問題不僅影響銷售，亦影響生產。於報告期間，生產速度因擠塞情況而受到限制，並因倉庫空間不足而需要放緩。儘管如此，K&S成功生產1,258,847噸鐵精礦，佔設計產能的80.5%。

K&S鐵精礦的售價經參考國際普氏鐵礦石基準指數釐定。如前所述，鐵礦石價格在2022年上半年走軟。下圖列示普氏含鐵量65%指數自2019年以來的變動：



資料來源：普氏(截至2022年8月24日)

鐵江現貨利用鐵礦石對沖管理與鐵礦石價格變動有關的下行風險。於2022年首六個月，鐵江現貨使用看跌期權管理鐵礦石價格下跌的風險。由於市場鐵礦石價格一直高於鐵江現貨看跌期權的行使價，2022年並無對沖收益或虧損。於2022年6月30日，本集團並無未平倉鐵礦石對沖倉位。

儘管K&S佔據通往中國市場門戶的戰略位置，惟大多數鄰近中國主要鋼鐵廠均由同一企業組織擁有或控制，即鐵江現貨於中國東北地區半封閉市場營運，而低運輸成本對產品交付成本起重要積極作用，惟鐵江現貨在價格磋商中的議價能力則受到負面影響。因此，鐵江現貨的中國客戶期望價格較基準普氏價格有所折讓，而鐵江現貨拒絕該等壟斷性要求的能力較弱。鐵江現貨瞭解到，俄羅斯其他生產商亦面臨同樣情況，常向該區客戶提供折扣。因此，K&S亦向俄羅斯的客戶進行銷售，但隨著本地價格在制裁導致鋼鐵產品出口下滑後大幅下跌，該市場不乏挑戰。鑒於這種情況，K&S繼續向中國海運客戶運送貨物，亦採用通往中國的替代運輸路線，另一個跨境口岸發運。K&S將繼續監察情況，並相應調整其銷售及營銷策略。

工程服務

來自本集團小型工程服務部門Giproruda的收益並不重大，但使本集團收益多樣化。於本年度上半年來自該分部的收益為48,000美元(2021年6月30日：100,000美元)。

經營業績(續...)

折舊及攤銷前礦場營運開支及服務成本

礦場營運開支及服務成本主要反映本集團唯一已投產礦場(K&S項目)產生的採礦及營運開支。

下表闡述按每濕公噸已售鐵精礦的主要現金成本組成部分詳情：

| | 截至6月30日止六個月 | |
|------------------|-------------------------|-------------------------|
| | 2022年 每噸現金成本 美元/噸 | 2021年 每噸現金成本 美元/噸 |
| 採礦 | 23.1 | 19.8 |
| 加工及烘乾 | 12.8 | 11.5 |
| 生產固定開支、礦場管理及相關成本 | 10.0 | 10.0 |
| 礦產開採稅 | 3.4 | 1.7 |
| 存貨及製成品變動 | 0.2 | (0.5) |
| 貨幣對沖結果 | (1.5) | (0.0) |
| 現金成本淨額(不包括運至客戶) | 48.0 | 42.5 |
| 運至客戶 | 30.6 | 23.1 |
| 現金成本淨額 | 78.6 | 65.6 |

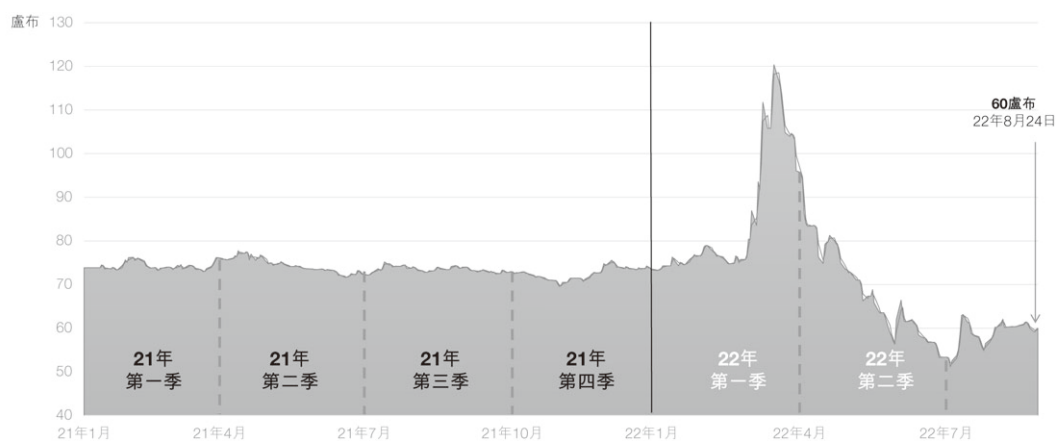
現金成本淨額(不包括運至客戶)增加，主要乃由於第三方開採費用及剝離率提高，以及由於政府引進新稅務計算方法而加徵礦產開採稅後，開採成本增加。此外，2022年首六個月俄羅斯的通脹率高企，達14.2%，亦是成本增加的部份原因。

如上所述，隨著K&S的海運銷售增加，運輸成本亦相應增加。儘管如此，值得注意的是，海運銷售所實現的銷售價格整體高於通過鐵路路線實現的銷售價格，抵銷部分較高的運輸成本。

由於本集團的成本主要以盧布計值惟以美元呈報，鐵江現貨的經營成本相當取決於俄羅斯盧布走勢。於2022年上半年，盧布出現極大波動，由初期貨幣貶值至每美元兌120盧布的水平，但於報告期間後半段隨後急升。於2022年上半年，貨幣平均仍然相對疲軟，平均匯率約為每美元兌76盧布。然而，於2022年8月，貨幣升值至每美元兌60盧布的水平，為鐵江現貨的成本管理帶來重大挑戰。

下圖說明盧布匯率自2021年1月以來的變動：

美元兌盧布過往價格



資料來源：俄羅斯銀行(截至2022年8月24日)

折舊及攤銷前一般行政開支

折舊及攤銷前一般行政開支較去年同期上升85.1%。該大幅增加主要由於向行政人員及管理人員支付一次性酌情花紅、鑒於投入額外時間及工作量而向董事支付的額外付款以及向離任董事支付的代通知金。

其他收入、收益及虧損以及其他撥備

其他收入、收益及虧損以及其他撥備主要包括轉租本集團擁有樓宇的部分樓面空間以及轉租機器及貨車產生的租賃收入，當中扣除就鐵礦石對沖目的收購看跌期權的成本。由於2022年上半年並無進行新的對沖交易，節省看跌期權的收購成本，因此其他收入淨額高於2021年同期。

折舊及攤銷

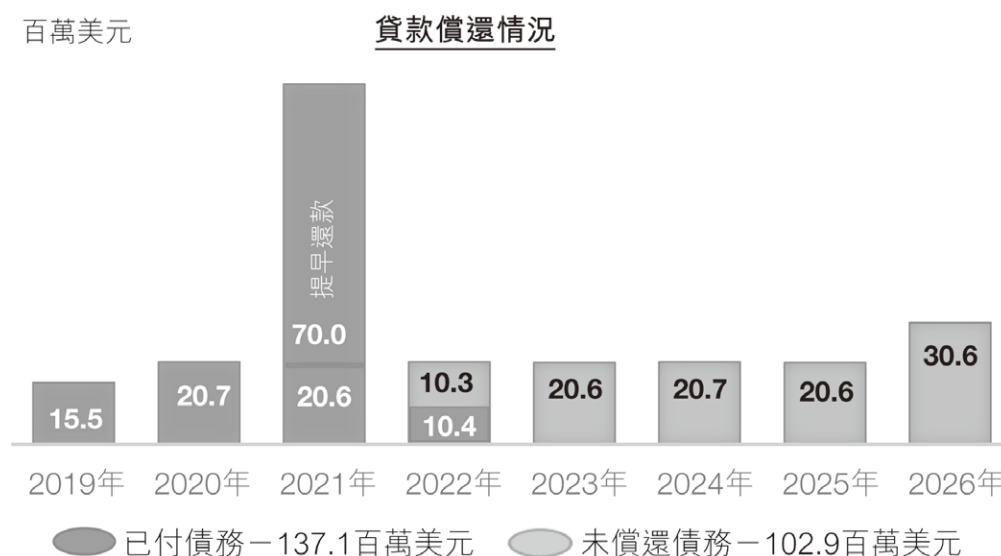
2022年上半年的折舊及攤銷費用11.3百萬美元與去年同期一致(2021年6月30日：11.9百萬美元)。

經營業績(續...)

融資成本

融資成本主要反映K&S就Gazprombank貸款融資(其隨後於2022年第一季轉讓予MIC invest Limited Liability Company)所產生的利息開支。融資成本於2022年上半年下降61.5%至4.2百萬美元，主要由於2021年自願提前償還本金70百萬美元後，貸款結餘減少。

下圖概述鐵江現貨的貸款償還情況：



資料來源：鐵江現貨有限公司(截至2022年8月24日)

所得稅抵免及非控股權益

所得稅抵免為2.2百萬美元(2021年6月30日：0.3百萬美元)，主要反映遞延稅項變動(屬非現金性質)。

減值虧損

在普氏含鐵量65%鐵精礦於2022年6月30日的價格(與2021年12月31日的價值相比)貶值、貼現率、通脹率及預測外匯匯率變動以及於減值評估模型中調整K&S的長期採礦及生產計劃後，資產減值撥備113百萬美元主要指就K&S礦場的賬面值作出的減值。減值撥備屬非現金及非經常性質。於2021年上半年，並無作出減值或減值撥回。

外匯虧損淨額

2022年上半年的匯兌虧損為2.1百萬美元，主要由於俄羅斯盧布的匯率變動所致。

本公司擁有人應佔(虧損)/溢利

本集團於2022年上半年呈報虧損77.9百萬美元(2021年6月30日：溢利98.3百萬美元)，主要由於對K&S的賬面值確認減值虧損113.0百萬美元。

分部資料

已投產礦場分部指K&S礦場的生產及銷售。經計及折舊及攤銷成本後，該分部年內首六個月產生溢利49.4百萬美元。開發中礦場、工程及其他分部對總收益並不重大，於報告期間錄得虧損總額0.5百萬美元。

現金流量表

下表概述本集團截至2022年6月30日及2021年6月30日止六個月的主要現金流量項目：

| 千美元 | 截至6月30日止六個月 | |
|------------------------|---------------|----------|
| | 2022年 | 2021年 |
| 營運資金變動前經營現金流量 | 54,547 | 125,068 |
| 存貨增加 | (387) | (4,876) |
| 貿易及其他應收款項增加 | (13,874) | (36,749) |
| 貿易及其他應付款項增加 | 7,620 | 2,907 |
| 經營業務所得現金淨額 | 47,906 | 86,350 |
| 借款還款 | (10,323) | (10,329) |
| 資本開支 | (5,458) | (5,814) |
| 已付利息開支 | (3,556) | (6,733) |
| 已付貸款擔保費用 | (2,883) | (13,810) |
| 償還租賃負債 | (1,961) | (1,813) |
| 已付所得稅、已收利息及其他調整淨額 | 1,045 | (1,203) |
| 期內變動淨額 | 24,770 | 46,648 |
| 現金及銀行結餘(包括定期存款) | | |
| —於1月1日 | 52,129 | 20,371 |
| —於6月30日 | 76,899 | 67,019 |

截至2022年6月30日止六個月，由於鐵礦石價格環境轉弱及2022年成本上升，經營業務所得現金淨額削減至47.9百萬美元。K&S礦場的收益減少導致經營活動所得現金流量減少，但有關影響已被2022年6月30日嚴格的現金管理措施及應付款項增加所部分抵銷。由於2021年提前償還貸款本金後貸款結餘減少，利息付款由6.7百萬美元大幅減少至3.6百萬美元。資本開支為5.5百萬美元，主要由K&S礦場就開發Sutara項目及保養K&S礦場而產生。於2022年上半年，本集團支付貸款融資的本金還款合共10.3百萬美元及向Petrodavlovsk PLC結清擔保費2.9百萬美元。

據估計，使Sutara礦場投入運作的初步資本開支總額將達約49.2百萬美元。截至2022年6月30日已產生約14.6百萬美元。預期餘下合共34.6百萬美元將透過K&S產生的現金流量自行撥付。

經營業績(續...)

流動資金、財務及資本資源

股本

於2022年上半年，本公司的股本並無變動。

現金狀況及資本開支

於2022年6月30日，於嚴格的現金管理措施、於2022年6月30日的營運資金變動及應付款項增加後，本集團現金、存款及銀行結餘的賬面值增加至76.9百萬美元(2021年12月31日：52.1百萬美元)。由於本集團為2022年下半年充滿挑戰的營商環境保留現金資源，故於2022年並無提前償還貸款本金。

於2022年6月30日，現金及現金等價物63.6百萬美元以美元持有，13.1百萬美元等值金額以俄羅斯盧布持有，而0.2百萬美元等值金額以港元持有。

勘探、開發及採礦生產活動

截至2022年6月30日止六個月，開發及採礦生產活動產生110.4百萬美元(2021年6月30日：93.7百萬美元)。於2022年及2021年上半年均無進行任何重大勘探活動。下表詳列2022年及2021年上半年的營運及資本開支：

| 截至6月30日止六個月 | | | | | | |
|-------------|-------|------|-------|-------|------|------|
| 百萬美元 | 2022年 | | | 2021年 | | |
| | 營運開支 | 資本開支 | 總計 | 營運開支 | 資本開支 | 總計 |
| K&S開發 | 105.0 | 5.4 | 110.4 | 88.0 | 5.7 | 93.7 |
| 勘探項目及其他 | 0.5 | 0.1 | 0.6 | 0.5 | 0.1 | 0.6 |
| | 105.5 | 5.5 | 111.0 | 88.5 | 5.8 | 94.3 |

下表載列按項目劃分於2022年上半年訂立的重重大新合約及承擔的詳情。該金額相對較少，主要由於期內聘請額外採礦承包商所致。

| 截至6月30日止六個月 | | | |
|-------------|---------|-------|-------|
| 百萬美元 | 性質 | 2022年 | 2021年 |
| K&S | 分包採礦工程 | 0.6 | 1.3 |
| 其他 | 其他合約及承擔 | 0.2 | - |
| | | 0.8 | 1.3 |

借款及收費

於2022年6月30日，本集團的借款總額為102.9百萬美元(2021年12月31日：113.2百萬美元)，主要指自貸款融資提取的長期借款。期內，Gazprombank將其於融資協議下的權利轉讓予MIC invest Limited Liability Company。貸款融資的利息參考倫敦銀行同業拆息釐定。三個月倫敦銀行同業拆息於2022年上半年穩定上升，平均利率為1.02%。儘管利率上升，鐵江現貨已於2021年提前償還70百萬美元。截至2022年6月30日，本集團的淨負債已大幅減少至26.0百萬美元，使鐵江現貨更能承受利率波動。此外，該貸款不再由Petrovsk PLC擔保，使本集團節省擔保費付款。於2022年上半年，本集團的加權平均利率為7.7%(2021年12月31日：7.0%)。

於2022年6月30日，本集團所有借款均以美元計值。本集團之資產負債率(按借款總額除以權益總額計算)上升至23.0%(2021年12月31日：21.8%)，主要由於2022年上半年產生虧損導致權益總額減少。

匯率波動風險

於2022年上半年，本集團已對沖約4百萬美元的盧布開支，每月使用零成本固定波幅，買入看跌行使價約74盧布以及賣出看漲行使價約86盧布。於2022年7月至2023年1月，每月約2百萬美元的盧布開支經已使用零成本固定波幅對沖，買入看跌行使價約75盧布及賣出看漲行使價約94盧布。本集團可於其認為合適的情況下考慮進一步訂立外匯對沖合約。謹請注意，對沖屬風險管理目的，而非屬投機性質。鐵江現貨進行對沖為針對盧布升值的對策。

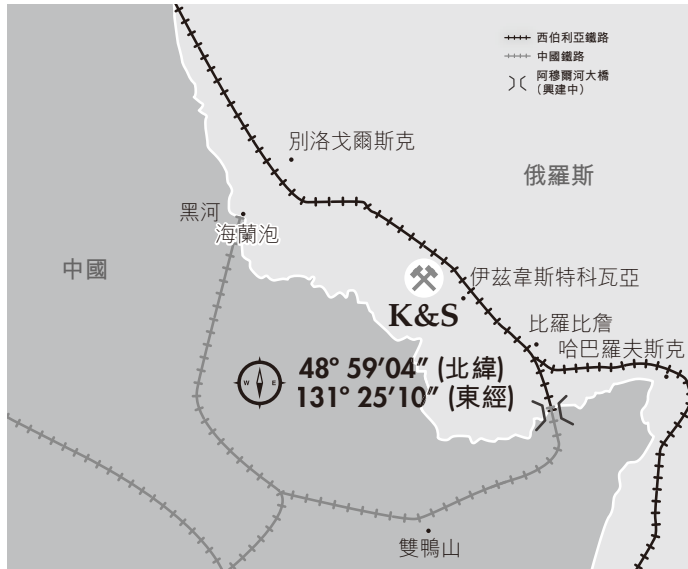
僱員及薪酬政策

截至2022年6月30日，本集團聘用1,773人(2021年6月30日：1,739人)。於報告期間，總員工成本為19.5百萬美元(2021年6月30日：13.7百萬美元)。本集團的薪酬政策由薪酬委員會制定，而薪酬按僱員的優點、資歷及能力並參考市況及市場趨勢釐定。

項目回顧

K&S

全資擁有



概覽

K&S由鐵江現貨全資擁有，位於俄羅斯遠東地區猶太自治州，為本集團已開發的第二個全面開採及加工業務。該項目包括兩個主要礦床—Kimkan及Sutara。K&S第一期旨在每年生產3.2百萬噸含鐵品位達65%的鐵精礦。第一期加工廠已由中國電工興建。根據K&S第一期項目的開發時間表，Sutara礦床將於2023年同時與Kimkan礦床開始進行開採，而Sutara的礦山壽命將達30年以上。礦場可選擇進行第二期擴充，以每年生產合共6.3百萬噸含鐵量65%鐵精礦。作為兩個階段之間的過渡發展，鐵江現貨正評估升級第一期生產廠房的方案，以提高年產能至約4.6百萬噸。

K&S坐擁明顯的地理優勢。西伯利亞鐵路直接連接至礦場，以便K&S將產品快捷地運送至客戶，而受惠於預期在2022年啟用的阿穆爾河大橋，鐵江現貨及其客戶的產品

重要數據：

65%

含鐵品位(精礦)

3.2百萬噸／年

產能

10百萬噸／年

礦石加工能力

240公里

距離中國邊境

595百萬噸

總資源

338百萬噸

總儲備

30年以上

礦山壽命

運輸距離可進一步減少。K&S礦場位置距離伊茲韋斯特科瓦亞鎮及鐵路站4公里，西伯利亞鐵路貫穿其中，並在距離連接地區首府比羅比詹130公里的聯邦高速公路上，以及距離俄羅斯遠東地區主要城市哈巴羅夫斯克300公里。

儘管外部環境變動不定，2022年上半年的經營表現仍令人滿意

於2022年上半年，K&S面臨重重挑戰，包括鐵礦石價格下跌、俄羅斯盧布升值及俄羅斯通脹上升。此外，K&S的瓶頸問題仍然是中俄跨境鐵路的擠塞情況。儘管包括K&S在內的俄羅斯企業蒙受2019冠狀病毒病、地緣政治局勢動盪及全球經濟疲弱的負面影響，但K&S的經營表現仍令人滿意。

項目回顧(續...)

銷售及營銷

由於K&S把握2022年上半年末鐵路擠塞得到紓緩的良機，其銷量與去年同期相若，向客戶運送1,277,048噸鐵精礦。儘管鐵精礦銷售持續強勁，惟中國陸地口岸的物流仍有問題。今年首六個月，為減輕影響，K&S繼續向俄羅斯當地市場及中國的海運客戶銷售產品。

SUTARA礦場、採礦及其他最新資料

Kimkan礦場面積約為50平方公里，由中部及西部兩個主要礦帶組成。兩個礦帶均以露天開採方法進行採礦。隨著Kimkan Central礦場的開發，K&S開始在Kimkan West礦場採礦，Kimkan West的鐵礦石磁性比Kimkan Central低。向加工廠進料的混合礦石選礦特性導致礦石所得的商業精礦產量低於設計產量。於中短期，K&S的產能將受影響，預期現金成本上漲。預期採礦將於2023年下半年在Sutara礦床開始，而Kimkan礦床的採礦量將逐步下降。Sutara礦床距離Kimkan礦床約15公里，面積為27平方公里。Sutara礦床擁有資源總量約491百萬噸及30年以上的礦山壽命。本集團正在積極準備將Sutara礦床作投入營運，目前正在進行建設工程。由於Sutara礦石比Kimkan礦石具有更高的鐵磁性，故加工相同數量的礦石可產生更多鐵精礦。因此，預期K&S的產能將會在Sutara礦場投入營運時提高。

由於上半年後期的產量超過交付量，K&S的存儲倉庫已達滿載，且加工廠房已囤積足夠進料，促使我們的採礦承包商縮減其採礦活動的規模。一旦物流問題得到紓緩，預期採礦活動將恢復正常水平。

由於上述因素，於報告期間，第三方採礦承包商開採3,846,700噸，較去年同期下降16%。鑽探量及爆破量分別為239,711米及6,762,250立方米，分別下降17.8%及23.2%。最後，合共8,165,500立方米的岩體轉至庫存，可隨時進行加工。

長遠而言，為確保K&S有穩定及充足的進料進行礦石加工，K&S一直物色新採礦承包商，並正考慮組建本身的採礦隊伍。然而，鑒於區內由採礦承包商壟斷市場，尋求有能力及具有成本效益的採礦承包商可能需時。

在寒冷天氣下，由於乾燥機可移除鐵精礦中多餘的水分，避免產品於冬季結冰，故於K&S的生產過程中發揮重要作用。由於礦場團隊進行維護及改良工程，乾燥機於冬季的運作情況理想。當本年度第二季天氣變暖時則毋須使用乾燥機。

生產

於2022年上半年，4,176,900噸礦石用於初步加工及生產出2,919,285噸預選精礦，分別較2021年同期下降8.8%及3.2%。儘管有不同的營運問題，K&S仍維持以80%以上的產能營運，並生產1,258,847噸高品位鐵精礦，與去年同期一致。

項目回顧(續...)

單位現金成本

由於剝離率(所剔除礦渣佔已開採礦石的比率)較高，加上採礦承包商費率、運輸及貨運成本、礦產開採稅增加以及俄羅斯的整體通脹，K&S的現金成本於中短期內可能會增加。於2022年上半年，K&S的每噸單位現金成本增至78.6美元(不包括運輸：48.0美元)。鑒於K&S尚未達致全產能，且預計礦石質量改善，Sutara投產後K&S仍有控制成本的空間。

安全

失時工傷率為每百萬工時損失工作日事故的量度方法。於報告期間，K&S保持高安全水平，發生1宗工傷事故(2021年6月30日工傷事故：1宗)及0宗死亡事故(2021年6月30日死亡事故：0宗)，失時工傷率為1.37(2021年6月30日失時工傷率：0.7)。

2019冠狀病毒病

K&S已設立一個應急辦事處，以預防2019冠狀病毒病散播，並已採取必要有組織及行政措施以防止2019冠狀病毒病傳播。K&S已制定應變計劃，包括檢疫安排、醫療檢查、旅遊限制及減少面對面接觸。K&S無間斷進行生產，同時鼓勵總辦事處僱員及行政人員在家工作。確診僱員會視乎病情進行隔離或住院治療，並接受適當的治療。

至今，2019冠狀病毒病並無對鐵江現貨的營運造成任何重大影響。本集團已採取必要措施，支持其業務預防2019冠狀病毒病，並將繼續密切監察有關情況。

針對K&S的行政違規訴訟

K&S的建設基於起初的項目設計進行，該設計於開始動工前已取得俄羅斯當局的必要批准。然而，基於技術改進、生產效率、節省成本考量及修正主承包商施工缺陷等種種原因，K&S替換及／或新增了部分設備及機器。因此，若干實際生產設施與獲批准項目的設計有所偏離。本公司認為，在相對複雜的生產項目投入運作時，此情況並不罕見。因此，設計文件應進行更新，同時提交予俄羅斯國家當局作審批。

在K&S更新設計文件並準備申請批准的過程中，俄羅斯聯邦環境、技術與核能監督總局(「RTN」)對K&S進行調查，期間其裁定偏離獲批准設計屬不合規情況。RTN在俄羅斯共和國猶太自治州的Obluchensky區法庭(「法庭」)就K&S設施未登記為危險場所(「未登記情況」)發起針對K&S的行政違規訴訟(「第一宗訴訟」)。在未完成更新上述設計文件和審批申請的情況下，該登記是不可能完成。法庭認為，該案件不在其司法管轄權以內，而該事項已交回RTN處理。因此，RTN就未登記情況作出裁決，對K&S施加行政罰款200,000盧布(相當於約3,000美元)。K&S已支付行政罰款，並繼續如常營運。

項目回顧(續...)

RTN要求K&S於2021年12月31日前解決未登記情況。儘管本集團已嘗試在可行的情況下儘快解決有關事項，惟受2019冠狀病毒病疫情的影響且過程牽涉甚廣，所需工作並未在截止日期前完成。於2021年12月初，K&S請求RTN延長最後期限，惟該請求未獲接納。

鑒於未能在最後期限前解決未登記情況，RTN於2022年2月對K&S進行非例行的巡查。K&S於2022年3月下旬被發出兩項行政違規訴訟，分別為：

- K&S項目在並無適當營運許可的情況下營運。與未登記情況相似，在未完成更新上述設計文件的情況下，無法獲得營運許可，而K&S正在更新上述設計文件。RTN對K&S施加行政罰款500,000盧布(相當於約6,000美元)。
- K&S未能按時遵守RTN發出的法令。與第一宗訴訟相同，RTN就此違規情況向當地法庭提起訴訟(「第二宗訴訟」)。法庭聽證會的日期為2022年5月17日。

2022年5月23日，法院駁回第二宗訴訟，理由為第二宗訴訟是在向法院提起訴訟的規定時效期限屆滿後開始。此外，K&S已支付上述行政罰款500,000盧布(約6,000美元)。

K&S一直與地方和聯邦當局密切合作，以儘快解決未登記情況，在此期間，K&S將繼續以最高可行標準如常營運。

阿穆爾河大橋／同江大橋

鐵江現貨2006年首次發起興建橫跨中俄邊界的阿穆爾河鐵路大橋項目，並於2014年11月將其出售予俄羅斯及中國發展基金。於2016年6月初，猶太自治州地區政府宣佈，阿穆爾河大橋的俄羅斯段會開始施工。

根據媒體報道，阿穆爾河大橋已經竣工，而俄羅斯西伯利亞鐵路現已連接中國東北的鐵路網絡。預期大橋將於2022年投入使用。預期鐵路大橋將在現有船運及鐵路路線基礎上提供更高效率的運輸方式，促進區域經濟發展。

K&S礦場位於距離大橋選址約240公里，而鐵江現貨於中國境內最接近的客戶與大橋相距約180公里。因此，鐵江現貨及其客戶將受惠於該項目，其運輸距離及貨運時間將會縮短。鐵路橋亦可紓緩該地區的鐵路擠塞情況。向中國客戶的運輸時間將由5至7日縮短至1至3日。

項目回顧(續...)

Garinskoye

擁有99.6%權益



重要數據：

68%

含鐵品位

超過3,500平方公里

鐵礦石牌照總面積

4.6百萬噸／年

鐵產能

260百萬噸

總資源

26百萬噸

總儲量

20年以上

礦山壽命

概覽

Garinskoye由鐵江現貨擁有99.6%權益，為先進的勘探項目。項目提供以低成本DSO方式營運的機遇，可轉型為大型長期開採露天礦場營運。

項目位於俄羅斯遠東地區的阿穆爾州，位處貝加爾—阿穆爾主線與西伯利亞鐵路之間。憑藉覆蓋面積超過3,500平方公里土地的勘探牌照，此項目為鐵江現貨組合中面積最大的項目。

未來發展

目前有兩個發展Garinskoye的可行方案。第一個方案為開發年產能達4.6百萬噸的大型露天礦場營運，礦場壽命超過20年，須建設鐵路連接。第二個方案為以中級DSO

方式營運，毋須鐵路連接，並可提前開始較大型常規營運。DSO方式的方案包括一個儲量為26.2百萬噸、含鐵品位為47%及剝離率為每噸1.7：1立方米的礦坑。DSO方式的方案因而可達1.9百萬噸的年產量，鐵精礦品位為55%，礦場壽命為8年。另一選擇以極低額外資本開支增設進一步濕性磁選分離階段，生產具備68%含鐵量的高品位「超精選礦」，藉以進一步提高項目價值。

於2013年，鐵江現貨完成內部銀行融資的可行性研究。於2014年，其已就以DSO方式營運進行第三方驗證及致命缺陷分析。

本公司現正檢視有關如何推進該項目的方案。

其他項目

勘探項目及其他

鐵江現貨的其他勘探項目包括具備不同地理、商品及發展階段的廣泛組合，旨在透過發掘新資源以及增加及確認可開採儲量以提升價值。目前，鐵江現貨現保存該等寶貴牌照作未來發展。除該等勘探項目外，鐵江現貨亦積極參與鋼渣再加工廠及礦業諮詢服務機構(Giproruda)等補充業務。鋼渣再加工項目(與建龍鋼鐵的合營公司)原本自Kuranakh採購進料，而隨著Kuranakh於2016年轉至維護及保養狀態，其後於2021年清盤，廠房成功改用當地中國進料。由於項目的規模相對較小，鋼渣再加工項目對本集團業績的貢獻並不重大。本集團現時的勘探項目組合概述如下：

| 項目 | 產品／服務 | 地點 |
|--------------------|-------------|-------------|
| Bolshoi Seym(全資擁有) | 鈦鐵礦 | 俄羅斯遠東地區阿穆爾州 |
| 鋼渣再加工項目(擁有46%權益) | 五氧化二釩 | 中國黑龍江 |
| Giproruda(擁有70%權益) | 採礦技術研究及諮詢服務 | 俄羅斯聖彼得堡 |

企業管治及其他資料

董事及首席行政人員權益

於2022年6月30日，本公司董事及首席行政人員於本公司或其任何相聯法團(定義見證券及期貨條例(「證券及期貨條例」)第XV部)的股份、相關股份及債券中擁有根據證券及期貨條例第XV部第7及第8分部已知會本公司及聯交所的權益或淡倉(包括彼等根據證券及期貨條例相關條文被當作或視為擁有的權益或淡倉)，或記入本公司按證券及期貨條例第352條規定須存置的登記冊內的權益或淡倉，或根據香港聯合交易所有限公司證券上市規則(「上市規則」)附錄十所載的上市發行人董事進行證券交易的標準守則(「標準守則」)須知會本公司及聯交所的權益或淡倉如下：

於本公司股份的好倉

| 董事姓名 | 身份 | 所持本公司股份數目 | 於2022年6月30日 |
|-------------------|--------|-------------------|------------------|
| | | | 佔本公司已發行 股份百分比 |
| Nikolai Levitskii | 受控公司權益 | 2,120,000,000(附註) | 29.86% |

附註：該等股份由Nikolai Levitskii 100%控制的AXIOMI CONSOLIDATION LTD(「Axiomi」)持有。

董事於競爭業務的權益

本公司董事或彼等各自的聯繫人概無於本集團業務以外目前或可能與本集團業務直接或間接構成競爭的任何業務中擁有權益。

董事於合約中的權益

概無董事或與董事有關的實體於截至2022年6月30日止六個月本公司或其任何附屬公司所訂立與本集團業務有關的任何重大交易、安排或合約中直接或間接擁有重大權益。

獨立非執行董事的獨立性

本公司已接獲各獨立非執行董事根據上市規則第3.13條就其獨立性發出的確認書。本公司認為，全體獨立非執行董事均為獨立人士。

主要股東及其他人士的權益

就任何董事或本公司最高行政人員所知，於2022年6月30日，於本公司股份或相關股份中擁有根據證券及期貨條例第XV部第2及第3分部的條文須向本公司披露，或記入本公司按證券及期貨條例第336條須存置的登記冊內的權益或淡倉的本公司股東(董事或本公司最高行政人員除外)如下：

| 名稱 | 身份 | 所持本公司股份數目 | 於2022年6月30日 |
|--------------------------------------|--------------|-------------------|------------------|
| | | | 佔本公司已發行 股份百分比 |
| Axiomi | 實益權益 | 2,120,000,000(附註) | 29.86% |
| MIC invest Limited Liability Company | 於股份擁有抵押權益的人士 | 2,120,000,000(附註) | 29.86% |
| Kolesnikova Marina Alexeevna | 受控公司權益 | 2,120,000,000(附註) | 29.86% |

附註：該等股份指同一批股份。Axiomi已就該等2,120,000,000股股份訂立以Gazprombank(「GPB」)為受益人的股份押記，於2022年1月28日生效，以就GPB向本公司附屬公司提供融資。於2022年2月15日，GPB將股份押記轉讓予由Kolesnikova Marina Alexeevna 100%控制的MIC invest Limited Liability Company。

企業管治及其他資料(續...)

除上文所披露者外，於2022年6月30日，本公司並無獲悉佔本公司已發行股本5%或以上的其他權益。於2022年6月30日，本公司並無獲悉有關任何主要股東於本公司股份或相關股份中持有須記入按證券及期貨條例第XV部第336條須予存置的登記冊內的任何淡倉。

購股權計劃

本公司於2015年11月20日根據上市規則第17章採納購股權計劃(「購股權計劃」)，自採納日期起計10年期間有效及生效。購股權計劃的詳情於本集團於2021年12月31日的綜合財務報表及中期財務資料附註17披露。

以下購股權(「購股權」)於本期間內仍未行使：

| 參與者的姓名或類別 | 購股權數目 | | | | | 於2022年 6月30日 | 授出日期 | 行使期 | 每股行使價 |
|-------------------|----------------|------|------|------|------|-----------------|-------------|---------|----------|
| | 於2022年 1月1日 | 期內授出 | 期內行使 | 期內註銷 | 期內失效 | | | | |
| 本公司前董事 | | | | | | | | | |
| George Jay Hambro | 24,401,086 | - | - | - | - | 24,401,086 | 2015年11月20日 | 授出日期起十年 | 0.296港元 |
| George Jay Hambro | 10,850,000 | - | - | - | - | 10,850,000 | 2017年9月29日 | 授出日期起五年 | 0.2728港元 |
| Yury Makarov | 24,401,086 | - | - | - | - | 24,401,086 | 2015年11月20日 | 授出日期起十年 | 0.296港元 |
| Yury Makarov | 29,450,000 | - | - | - | - | 29,450,000 | 2017年9月29日 | 授出日期起五年 | 0.2728港元 |
| Danila Kotlyarov | 24,401,086 | - | - | - | - | 24,401,086 | 2015年11月20日 | 授出日期起十年 | 0.296港元 |
| Danila Kotlyarov | 26,450,000 | - | - | - | - | 26,450,000 | 2017年9月29日 | 授出日期起五年 | 0.2728港元 |
| 本集團其他僱員 | 105,686,923 | - | - | - | - | 105,686,923 | 2015年11月20日 | 授出日期起十年 | 0.296港元 |
| 本集團其他僱員 | 144,300,000 | - | - | - | - | 144,300,000 | 2017年9月29日 | 授出日期起五年 | 0.2728港元 |

就於2015年11月20日授出的購股權而言，在若干歸屬條件規限下，授予各承授人三分之一的購股權應於2016年11月19日歸屬，授予各承授人三分之一的購股權應於2017年11月19日歸屬及授予各承授人三分之一的購股權應於2018年11月19日歸屬。

就於2017年11月29日授出的購股權而言，在若干歸屬條件規限下，授予各承授人三分之一的購股權應於2018年9月28日歸屬，授予各承授人三分之一的購股權應於2019年9月28日歸屬及授予各承授人三分之一的購股權應於2020年9月28日歸屬。

企業管治及其他資料

購買、出售或贖回本公司的上市證券

本公司及其任何附屬公司概無於截至2022年6月30日止六個月內購買、出售或贖回本公司任何上市證券。

或然負債

於2022年6月30日，本集團並無任何重大或然負債。

重大投資

截至2022年6月30日止六個月，本集團並無持有任何重大投資。於本報告日期，除開發Sutara礦場外，本集團於截至2022年12月31日止年度並無任何重大投資或資本資產計劃。

重大收購及出售

截至2022年6月30日止六個月，本集團並無進行任何重大收購或出售附屬公司、聯營公司或合營公司。

企業管治及其他資料(續...)

有關董事資料的最新情況

鐵江現貨非執行董事的薪酬乃本公司於2010年在香港上市時首次釐定。薪酬水平於2015年之前基本保持不變，彼時採取積極的成本節約方法，將所有董事會成員的薪金及董事袍金(如適用)降低15%，並適用於本集團的大多數高級管理人員。於2016年1月，董事會成員及大部份高級管理人員的薪金及董事袍金(如適用)進一步降低10%。於2017年9月，由於K&S開始商業投產及商品市場復甦，經下調薪酬及董事袍金已獲部分回調。於2021年，考慮到本集團財務表現有所改善，自2021年3月起，董事會成員薪酬水平恢復至2010年的原有水平，惟2015年至2020年減少的薪酬並未回調。

為應對2010年至2021年的整體通脹，自2022年初起，非執行董事的董事薪酬已上升約37%至46%。此外，由於非執行董事於2021年因各種企業問題而付出的時間大幅增加，為提供公平的報酬，於2022年授予相當於非執行董事6個月每月董事袍金的一次性付款，以認可其額外的工作量。薪酬委員會委託其中一間領先的註冊會計師事務所進行獨立審查，其認為上述通脹調整及一次性費用支付屬合理。

根據上市規則第13.51B(1)條，自本公司上一次刊發年度報告披露以來，董事資料的變動如下：

1. 自2022年1月1日起，Peter Hambro的每月董事袍金由17,500美元增加至25,550美元。彼亦於2022年2月收取一次性付款153,300美元。
2. 自2022年1月1日起，白丹尼的每月董事袍金由14,000美元增加至20,440美元。彼亦於2022年2月收取一次性付款122,640美元。
3. 自2022年1月1日起，Jonathan Martin Smith的每月董事袍金由12,000美元增加至16,440美元。彼亦於2022年2月收取一次性付款98,640美元。
4. 自2022年1月1日起，胡家棟的每月董事袍金由11,167美元增加至15,298美元。彼亦於2022年2月收取一次性付款91,790美元。
5. 自2022年1月1日起，Martin Davison的每月董事袍金由9,500美元增加至13,015美元。彼亦於2022年2月收取一次性付款78,090美元。
6. 自2022年1月1日起，高丹的每月董事袍金由8,667美元增加至11,873美元。彼亦於2022年2月收取一次性付款71,240美元。於2022年3月4日，高丹獲調任為本公司執行董事。

上述董事已於2022年5月25日辭任本公司董事職務。

企業管治

鐵江現貨的管理層及董事會致力維持良好的企業管治以保障股東的利益以及提升本集團的表現。本集團堅信，憑著開明及盡責的態度經營業務及奉行良好的企業管治常規，可為本集團及其股東帶來長遠利益。本公司企業管治政策與常規的詳細披露可於本公司2021年年報查閱。

截至2022年6月30日止六個月，本公司遵守上市規則附錄十四所載企業管治守則的守則條文。本公司已採納上市規則附錄十所載的標準守則。本公司已就期內有否違反任何標準守則的事宜向所有董事作出具體查詢，且彼等確認已全面遵守標準守則所載的規定標準。本公司亦已採納標準守則作為相關僱員進行證券交易的守則，藉此規管被認為可能知悉有關本公司或其證券的內幕消息的本公司或其任何附屬公司及控股公司的若干僱員買賣本公司證券。本公司設有處理及發佈內幕消息的內部監控，據此，董事會主席、執行董事及公司秘書緊密合作，不時尋求法律顧問的意見，並在有需要時向董事會作出適當匯報及取得批准，以根據相關法律及法規妥為處理及發佈內幕消息。

審核委員會審閱

審核委員會已審閱並與本公司管理層討論本公司截至2022年6月30日止六個月的未經審核中期業績。審核委員會由三名獨立非執行董事組成，即Alexey Romanenko先生(審核委員會主席)、Vitaly Sheremet先生及Dmitry Dobryak先生。

2022年中期業績亦已由外聘核數師審閱。

簡明綜合財務報表審閱報告

Deloitte.**德勤**

致鐵江現貨有限公司董事會
(於香港註冊成立的有限公司)

緒言

本會計師行已審閱載於第26至48頁鐵江現貨有限公司(「貴公司」)及其附屬公司(統稱「貴集團」)的簡明綜合財務報表，其包括於2022年6月30日的簡明綜合財務狀況表與截至該日止六個月期間的相關簡明綜合損益及其他全面收益表、權益變動表及現金流量表，以及若干解釋附註。香港聯合交易所有限公司證券上市規則規定，編製有關中期財務資料的報告必須遵守上市規則的有關條文以及香港會計師公會所頒佈的香港會計準則第34號「中期財務報告」(「香港會計準則第34號」)。貴公司董事須負責根據香港會計準則第34號編製及呈列該等簡明綜合財務報表。本行的責任是根據本行的審閱發表有關該等簡明綜合財務報表的結論，並按照協定的委聘條款僅向閣下全體報告結論，除此以外，本行的報告不可用作其他用途。本行概不就本報告的內容，對任何其他人士負責或承擔責任。

審閱範圍

本行已根據香港會計師公會頒佈的香港審閱委聘準則第2410號「由實體的獨立核數師執行中期財務資料審閱」進行審閱。審閱該等簡明綜合財務報表的工作包括主要向負責財務及會計事務的人員作出查詢，以及進行分析及其他審閱程序。審閱的範圍遠小於根據香港審計準則進行審核的範圍，因此無法確保本行可知悉在審核中可能發現的所有重大事項。因此，本行並不發表審核意見。

結論

基於本行的審閱，本行並無發現任何事項令本行相信簡明綜合財務報表在各重大方面未有根據香港會計準則第34號編製。

德勤•關黃陳方會計師行
執業會計師
香港

2022年8月30日

簡明綜合損益及其他全面收益表

截至2022年6月30日止六個月

| 截至6月30日止六個月 | | | |
|-----------------|----|------------------------|------------------------|
| | 附註 | 2022年 千美元 (未經審核) | 2021年 千美元 (未經審核) |
| 收益 | 3 | 165,658 | 217,170 |
| 營運開支(不包括折舊及攤銷) | 5 | (115,561) | (93,925) |
| 折舊及攤銷 | 5 | (11,312) | (11,904) |
| 減值虧損 | 6 | (112,987) | - |
| 其他收入、收益及虧損 | 7 | (1,794) | (2,530) |
| 按攤銷成本計量金融資產的撥備 | | (3) | - |
| 融資成本 | 8 | (4,174) | (10,847) |
| 除稅前(虧損)溢利 | | (80,173) | 97,964 |
| 所得稅抵免 | 9 | 2,231 | 266 |
| 期內(虧損)溢利 | | (77,942) | 98,230 |
| 以下各方應佔期內(虧損)溢利： | | | |
| 本公司擁有人 | | (77,885) | 98,271 |
| 非控股權益 | | (57) | (41) |
| | | (77,942) | 98,230 |
| 每股(虧損)盈利(美仙) | 11 | | |
| 基本 | | (1.10) | 1.39 |
| 攤薄 | | (1.10) | 1.39 |

簡明綜合損益及其他全面收益表(續...)

截至2022年6月30日止六個月

| | 截至6月30日止六個月 | |
|-------------------------|------------------------|------------------------|
| | 2022年 千美元 (未經審核) | 2021年 千美元 (未經審核) |
| 期內(虧損)溢利 | (77,942) | 98,230 |
| 期內其他全面(開支)收益 | | |
| 可能於其後重新分類至損益的項目： | | |
| 換算海外業務的匯兌差額 | 2,719 | 40 |
| 指定為現金流量對沖的對沖工具公平值收益(虧損) | 5,656 | (13,530) |
| 撥回現金流量對沖中對沖工具公平值(收益)虧損 | (1,885) | 7,138 |
| 期內全面(開支)收益總額 | (71,452) | 91,878 |
| 以下各方應佔全面(開支)收益總額： | | |
| 本公司擁有人 | (71,837) | 91,899 |
| 非控股權益 | 385 | (21) |
| | (71,452) | 91,878 |

簡明綜合財務狀況表

於2022年6月30日

| | 附註 | 於2022年 6月30日 千美元 (未經審核) | 於2021年 12月31日 千美元 (經審核) |
|------------------|----|----------------------------------|----------------------------------|
| 非流動資產 | | | |
| 勘探及評估資產 | | 20,325 | 20,426 |
| 物業、廠房及設備 | 12 | 436,261 | 551,907 |
| 使用權資產 | 12 | 1,947 | 3,458 |
| 於一間合營公司的權益 | | - | - |
| 存貨 | | 11,389 | 11,389 |
| | | 469,922 | 587,180 |
| 流動資產 | | | |
| 存貨 | | 44,262 | 43,876 |
| 貿易及其他應收款項 | 13 | 48,459 | 25,961 |
| 其他金融資產 | 16 | 3,771 | - |
| 定期存款 | | 1,124 | 586 |
| 銀行結餘 | | 75,775 | 51,543 |
| | | 173,391 | 121,966 |
| 資產總值 | | 643,313 | 709,146 |
| 流動負債 | | | |
| 貿易及其他應付款項 | 14 | (82,239) | (67,193) |
| 租賃負債 | | (2,835) | (3,684) |
| 應付所得稅 | | (251) | (250) |
| 借款－於一年內到期 | 15 | (21,186) | (19,916) |
| | | (106,511) | (91,043) |
| 流動資產淨值 | | 66,880 | 30,923 |
| 資產總值減流動負債 | | 536,802 | 618,103 |

簡明綜合財務狀況表(續...)

於2022年6月30日

| | 附註 | 於2022年 6月30日 千美元 (未經審核) | 於2021年 12月31日 千美元 (經審核) |
|--------------|----|----------------------------------|----------------------------------|
| 非流動負債 | | | |
| 遞延稅項負債 | | (241) | (2,291) |
| 關閉及復原成本的撥備 | | (10,209) | (6,745) |
| 租賃負債 | | (125) | - |
| 借款－於超過一年到期 | 15 | (81,300) | (92,688) |
| | | (91,875) | (101,724) |
| 負債總額 | | (198,386) | (192,767) |
| 資產淨值 | | 444,927 | 516,379 |
| 資本及儲備 | | | |
| 股本 | 17 | 1,285,482 | 1,285,482 |
| 資本儲備 | | 17,984 | 17,984 |
| 儲備 | | 24,008 | 17,960 |
| 累計虧損 | | (882,486) | (804,601) |
| 本公司擁有人應佔權益 | | 444,988 | 516,825 |
| 非控股權益 | | (61) | (446) |
| 權益總額 | | 444,927 | 516,379 |

簡明綜合權益變動表

截至2022年6月30日止六個月

| | 本公司擁有人應佔總額 | | | | | | | | | |
|---------------------------------|------------|----------------------------|-------------------|-------------|-------------|----------------------------|-------------|-----------|------------------|-------------|
| | 股本 千美元 | 資本儲備 ^(a) 千美元 | 股份付款 儲備 千美元 | 換算儲備 千美元 | 對沖儲備 千美元 | 其他儲備 ^(a) 千美元 | 累計虧損 千美元 | 小計 千美元 | 非控股 權益 千美元 | 權益總額 千美元 |
| 於2021年1月1日的結餘(經審核) | 1,285,158 | 17,984 | 17,680 | (23,220) | 9 | 23,766 | (938,670) | 382,707 | (421) | 382,286 |
| 期內溢利(虧損) | - | - | - | - | - | - | 98,271 | 98,271 | (41) | 98,230 |
| 期內其他全面收入(開支) | | | | | | | | | | |
| 換算海外業務的匯兌差額 | - | - | - | 20 | - | - | - | 20 | 20 | 40 |
| 現金流量對沖工具的公平值虧損 | - | - | - | - | (13,530) | - | - | (13,530) | - | (13,530) |
| 撥回現金流量對沖中對沖工具的 公平值虧損 | - | - | - | - | 7,138 | - | - | 7,138 | - | 7,138 |
| 期內全面收入(開支)總額 | - | - | - | 20 | (6,392) | - | 98,271 | 91,899 | (21) | 91,878 |
| 於2021年5月行使2015年授出的 購股權(附註17) | 73 | - | (22) | - | - | - | - | 51 | - | 51 |
| 於2021年6月30日的結餘(未經審核) | 1,285,231 | 17,984 | 17,658 | (23,200) | (6,383) | 23,766 | (840,399) | 474,657 | (442) | 474,215 |
| 於2022年1月1日的結餘(經審核) | 1,285,482 | 17,984 | 17,582 | (23,388) | - | 23,766 | (804,601) | 516,825 | (446) | 516,379 |
| 期內虧損 | - | - | - | - | - | - | (77,885) | (77,885) | (57) | (77,942) |
| 期內其他全面(開支)收入 | | | | | | | | | | |
| 換算海外業務的匯兌差額 | - | - | - | 2,277 | - | - | - | 2,277 | 442 | 2,719 |
| 現金流量對沖工具的公平值收益 | - | - | - | - | 5,656 | - | - | 5,656 | - | 5,656 |
| 撥回現金流量對沖中對沖工具的 公平值收益 | - | - | - | - | (1,885) | - | - | (1,885) | - | (1,885) |
| 期內全面(開支)收入總額 | - | - | - | 2,277 | 3,771 | - | (77,885) | (71,837) | 385 | (71,452) |
| 於2022年6月30日的結餘(未經審核) | 1,285,482 | 17,984 | 17,582 | (21,111) | 3,771 | 23,766 | (882,486) | 444,988 | (61) | 444,927 |

- (a) 該等金額為來自本公司當時最終控股公司的視作注資，指(1)本公司當時最終控股公司於過往年度支付本集團的若干行政開支及稅項開支及(2)與本集團若干僱員參與本公司當時最終控股公司的長期獎勵計劃有關的股份付款開支。
- (b) 該等金額來自1) 收購非控股權益及就本公司於香港聯合交易所有限公司上市所進行集團重組產生的視作注資；2) 由於庫存股份的成本與獎勵股份於授出日期的公平值之間出現差額，故歸屬股份獎勵後轉撥股份付款儲備；3) 來自本公司股東俊安發展有限公司(「俊安」)就未支付注資的應計利息的視作注資；及4) 與認購授予Tiger Capital Fund SPC – Tiger Global SP(「Tiger Fund」)的本公司股份權利有關的直接開支。

簡明綜合現金流量表

截至2022年6月30日止六個月

| | 截至6月30日止六個月 | |
|--------------------------------|------------------------|------------------------|
| | 2022年 千美元 (未經審核) | 2021年 千美元 (未經審核) |
| 經營活動 | | |
| 經營業務所得現金淨額 | 47,906 | 86,350 |
| 已付所得稅 | (922) | (1,136) |
| 經營活動所得現金淨額 | 46,984 | 85,214 |
| 投資活動 | | |
| 購買物業、廠房及設備和勘探及評估資產 | (5,458) | (5,814) |
| 已存放的定期存款 | (538) | (332) |
| 已收利息 | 50 | 15 |
| 投資活動所用現金淨額 | (5,946) | (6,131) |
| 融資活動 | | |
| 償還租賃負債 | (1,961) | (1,813) |
| 已付利息開支 | (3,556) | (6,733) |
| 償還借款 | (10,323) | (10,329) |
| 購股權獲行使後發行股份所得款項 | - | 51 |
| 已付貸款擔保費用 | (2,883) | (13,810) |
| 融資活動所用現金淨額 | (18,723) | (32,634) |
| 期內現金及現金等價物增加淨額 | 22,315 | 46,449 |
| 期初現金及現金等價物 | 51,543 | 20,371 |
| 外匯匯率變動的影響 | 1,917 | (133) |
| 期末現金及現金等價物， 以銀行結餘列示 | 75,775 | 66,687 |

簡明綜合財務報表附註

截至2022年6月30日止六個月

1. 編製基準

鐵江現貨有限公司(「本公司」)及其附屬公司(「本集團」)簡明綜合財務報表乃根據香港會計師公會(「香港會計師公會」)頒佈的香港會計準則第34號(「香港會計準則第34號」)「中期財務報告」及香港聯合交易所有限公司(「香港聯交所」)證券上市規則附錄16的適用披露規定編製。

有關截至2021年12月31日止年度的財務資料載入該等簡明綜合財務報表作為比較資料，並不構成本公司該年度的法定年度綜合財務報表，惟資料數據來自該等財務報表。有關該等法定財務報表的進一步資料如下：

本公司已按香港公司條例第662(3)條及附表6第3部的規定將截至2021年12月31日止年度的財務報表送呈公司註冊處處長。

本公司核數師已就該等財務報表提交報告。核數師報告並無保留意見；並無載有關於在核數師不作保留意見的情況下，強調有任何事宜須提請注意的提述；亦無載有公司條例第406(2)、407(2)或(3)條所指陳述。

本公司於香港聯交所上市，而其營運礦場位於俄羅斯遠東地區。本集團的大部分供應商及客戶均位於中國內地及俄羅斯。本公司繼續檢視及考慮英國、歐盟及美國制裁(「該等制裁」)的影響(如有)。至今及就董事會所知、按其目前評估及現時所得資料，該等制裁對本集團或其業務並無重大直接影響。雖然目前本集團在俄羅斯及其他地區的營運及業務如常進行，但隨著宏觀經濟因素及地緣政治局勢持續發展，供應鏈中斷的風險可能會影響本集團的營運、採礦隊伍的採購及Sutara礦場的持續開發。本公司將繼續密切監察該等制裁發展及相關影響，並將於必要時採取進一步行動。

2. 主要會計政策

除按公平值計入損益(「按公平值計入損益」)計量的貿易應收款項及衍生金融工具按公平值計量外，簡明綜合財務報表已按歷史成本基準編製。

除因應用香港財務報告準則(「香港財務報告準則」)修訂本而導致的會計政策變動外，截至2022年6月30日止六個月的簡明綜合財務報表所用的會計政策及計算方法與本集團截至2021年12月31日止年度的年度財務報表所呈列者一致。

簡明綜合財務報表附註(續...)

截至2022年6月30日止六個月

2. 主要會計政策(續)**應用香港財務報告準則修訂本**

於本中期期間，本集團已就編製本集團簡明綜合財務報表首次應用由香港會計師公會頒佈的下列香港財務報告準則修訂本，該等準則於2022年1月1日開始的年度期間強制生效：

| | |
|-------------------|-----------------------------|
| 香港財務報告準則第3號(修訂本) | 概念框架參考 |
| 香港財務報告準則第16號(修訂本) | 2021年6月30日之後2019冠狀病毒病相關租金寬減 |
| 香港會計準則第16號(修訂本) | 物業、廠房及設備—擬定用途前所得款項 |
| 香港會計準則第37號(修訂本) | 虧損合約—履約成本 |
| 香港財務報告準則(修訂本) | 香港財務報告準則2018年至2020年年度改進 |

於本中期期間應用香港財務報告準則修訂本對本集團於本期間及過往期間的財務狀況及表現及／或該等簡明綜合財務報表所載披露並無重大影響。

3. 收益**來自客戶合約的收益分類**

截至2022年6月30日止六個月(未經審核)

| 分部 | 已投產礦場 千美元 | 工程 千美元 | 總計 千美元 |
|----------------|----------------|-----------|----------------|
| 貨品或服務類別 | | | |
| 銷售鐵精礦 | 161,613 | — | 161,613 |
| 送貨服務 | 3,997 | — | 3,997 |
| 工程服務 | — | 48 | 48 |
| | 165,610 | 48 | 165,658 |
| 地區市場 | | | |
| 中華人民共和國(「中國」) | 139,452 | — | 139,452 |
| 俄羅斯 | 26,158 | 48 | 26,206 |
| | 165,610 | 48 | 165,658 |
| 收益確認時間 | | | |
| 時間點 | 161,613 | — | 161,613 |
| 隨時間 | 3,997 | 48 | 4,045 |
| | 165,610 | 48 | 165,658 |

截至2022年6月30日止六個月

3. 收益(續)

截至2021年6月30日止六個月(未經審核)

| 分部 | 已投產礦場 千美元 | 工程 千美元 | 總計 千美元 |
|----------------|--------------|-----------|-----------|
| 貨品或服務類別 | | | |
| 銷售鐵精礦 | 215,772 | – | 215,772 |
| 送貨服務 | 1,298 | – | 1,298 |
| 工程服務 | – | 100 | 100 |
| | 217,070 | 100 | 217,170 |
| 地區市場 | | | |
| 中國 | 204,365 | – | 204,365 |
| 俄羅斯 | 12,705 | 100 | 12,805 |
| | 217,070 | 100 | 217,170 |
| 收益確認時間 | | | |
| 時間點 | 215,772 | – | 215,772 |
| 隨時間 | 1,298 | 100 | 1,398 |
| | 217,070 | 100 | 217,170 |

簡明綜合財務報表附註(續...)

截至2022年6月30日止六個月

4. 分部資料

於回顧期內，按呈報及經營分部劃分的本集團收益及業績分析如下：

截至2022年6月30日止六個月(未經審核)

| | 已投產礦場 千美元 | 開發中礦場 千美元 | 工程 千美元 | 其他 千美元 | 總計 千美元 |
|----------------|----------------|--------------|--------------|------------|-----------------|
| 收益 | | | | | |
| 外部銷售 | 165,610 | - | 48 | - | 165,658 |
| 分部收益 | 165,610 | - | 48 | - | 165,658 |
| 礦場營運開支及服務成本 | (116,249) | (83) | (429) | (8) | (116,769) |
| 礦場營運開支及服務成本包括： | | | | | |
| 折舊及攤銷 | (11,174) | - | (49) | - | (11,223) |
| 分部業績 | 49,361 | (83) | (381) | (8) | 48,889 |
| 一般行政開支 | | | | | (10,015) |
| 一般折舊 | | | | | (89) |
| 減值虧損 | | | | | (112,987) |
| 其他收入、收益及虧損 | | | | | (1,794) |
| 按攤銷成本計量金融資產的撥備 | | | | | (3) |
| 融資成本 | | | | | (4,174) |
| 除稅前虧損 | | | | | (80,173) |

截至2022年6月30日止六個月

4. 分部資料(續)

截至2021年6月30日止六個月(未經審核)

| | 已投產礦場 千美元 | 開發中礦場 千美元 | 工程 千美元 | 其他 千美元 | 總計 千美元 |
|-----------------------|--------------|--------------|-----------|-----------|-----------|
| 收益 | | | | | |
| 外部銷售 | 217,070 | - | 100 | - | 217,170 |
| 分部收益 | 217,070 | - | 100 | - | 217,170 |
| 礦場營運開支及服務成本 | | | | | |
| 礦場營運開支及服務成本 | (99,732) | (29) | (561) | (6) | (100,328) |
| 礦場營運開支及服務成本包括： | | | | | |
| 折舊及攤銷 | (11,764) | - | (49) | - | (11,813) |
| 分部業績 | 117,338 | (29) | (461) | (6) | 116,842 |
| 一般行政開支 | | | | | (5,410) |
| 一般折舊 | | | | | (91) |
| 其他收入、收益及虧損 | | | | | (2,530) |
| 融資成本 | | | | | (10,847) |
| 除稅前溢利 | | | | | 97,964 |

簡明綜合財務報表附註(續...)

截至2022年6月30日止六個月

5. 營運開支(包括折舊及攤銷)

| | 截至6月30日止六個月 | |
|----------------------------|------------------------|------------------------|
| | 2022年 千美元 (未經審核) | 2021年 千美元 (未經審核) |
| 礦場營運開支及服務成本 ^(a) | 116,769 | 100,328 |
| 一般及行政開支 ^(b) | 10,104 | 5,501 |
| | 126,873 | 105,829 |

(a) 礦場營運開支及服務成本

| | 截至6月30日止六個月 | |
|---------------------|------------------------|------------------------|
| | 2022年 千美元 (未經審核) | 2021年 千美元 (未經審核) |
| 運輸及貨運成本 | 38,837 | 29,823 |
| 分包採礦成本及工程服務 | 32,703 | 32,678 |
| 折舊及攤銷 | 11,223 | 11,813 |
| 員工成本 | 11,215 | 10,054 |
| 原料使用 | 8,167 | 7,518 |
| 其他開支 | 5,816 | 6,069 |
| 礦產開採稅 | 4,278 | 2,255 |
| 電力 | 3,516 | 3,431 |
| 燃料 | 1,098 | 1,111 |
| 專業費用* | 776 | 1,322 |
| 撥充物業、廠房及設備資本的礦場開發成本 | (836) | (1,697) |
| 製成品及在製品的變動 | (24) | (4,049) |
| | 116,769 | 100,328 |

截至2022年6月30日止六個月

5. 營運開支(包括折舊及攤銷)(續)**(b) 一般及行政開支**

| | 截至6月30日止六個月 | |
|-------|------------------------|------------------------|
| | 2022年 千美元 (未經審核) | 2021年 千美元 (未經審核) |
| 員工成本 | 8,312 | 3,678 |
| 專業費用* | 1,128 | 1,109 |
| 折舊 | 89 | 91 |
| 其他開支 | 575 | 623 |
| | 10,104 | 5,501 |

* 專業費用包括審核費用、法律費用、諮詢費、管理服務費及工程諮詢費。

6. 減值虧損

本集團遵照香港會計準則第36號資產減值的規定以考慮有否減值跡象，倘有，則釐定非金融資產是否出現減值。於各報告期末，管理層評估是否有任何跡象顯示於過往期間就資產(商譽除外)確認的減值虧損可能不再存在、可能撥回或進一步減值。倘存在任何有關跡象，則管理層須估計需要作出重大判斷的資產的可收回金額。於作出該判斷時，管理層考慮的因素包括產量變動、生產現金成本變動、可用礦石儲備、鐵精礦純度、預測鐵價格以及匯率。

截至2021年12月31日止年度概無作出減值或減值撥回。

K&S項目的可收回金額已根據使用價值計算釐定。該等計算規定使用估計未來現金流量，有關現金流量乃根據計及礦場預期壽命內的未來經濟狀況、預期產能、礦石儲量估計、鐵礦石價格及生產成本的業務預測收入及開支以及營運資金需求得出。管理層亦須選擇合適的貼現率以計算現金流量的現值。該等資產可收回金額所基於的關鍵假設變動可能對管理層評估造成重大影響。

於2022年6月30日，K&S項目的物業、廠房及設備以及使用權資產的可收回金額約為434.0百萬美元(2021年：K&S項目的物業、廠房及設備以及使用權資產的可收回金額約為552.5百萬美元)，導致於期內確認減值虧損112,791,000美元。由於預測鐵礦石價格下降及貼現率上升，可收回金額產生變動。採用的實際稅前貼現率為12.41%(2021年：實際稅前貼現率為11.15%)。此外，由於勘探牌照已遭吊銷，其中一項196,000美元的勘探及評估資產(2021年：無)已悉數減值。

簡明綜合財務報表附註(續...)

截至2022年6月30日止六個月

7. 其他收入、收益及虧損

| | 截至6月30日止六個月 | |
|----------------|------------------------|------------------------|
| | 2022年 千美元 (未經審核) | 2021年 千美元 (未經審核) |
| 外匯虧損淨額 | (2,077) | (530) |
| 租金收入 | 2,565 | 1,770 |
| 現金及現金等價物的利息收入 | 50 | 15 |
| 出售物業、廠房及設備虧損淨額 | (278) | (1) |
| 其他撥備 | (2,054) | (2,054) |
| 其他 | - | (1,730) |
| | (1,794) | (2,530) |

8. 融資成本

| | 截至6月30日止六個月 | |
|--------------------|------------------------|------------------------|
| | 2022年 千美元 (未經審核) | 2021年 千美元 (未經審核) |
| 借款的利息開支 | 3,786 | 7,242 |
| 擔保費用 | - | 3,055 |
| 租賃負債的利息開支 | 100 | 213 |
| 環保責任的折現回撥及長期應付施工成本 | 288 | 337 |
| | 4,174 | 10,847 |

截至2022年6月30日止六個月

9. 所得稅抵免

| | 截至6月30日止六個月 | |
|-----------|------------------------|------------------------|
| | 2022年 千美元 (未經審核) | 2021年 千美元 (未經審核) |
| 即期稅項： | | |
| 俄羅斯企業稅 | (10) | (8) |
| 過往年度撥備不足： | | |
| 英國企業稅 | (15) | — |
| 遞延稅項抵免 | 2,256 | 274 |
| | 2,231 | 266 |

截至2022年及2021年6月30日止六個月，俄羅斯企業稅均按估計應課稅溢利20%的稅率計算，英國企業稅均按估計應課稅溢利19%的稅率計算。

根據俄羅斯認可聯邦及地區法律，K&S項目被列為投資項目，於2017年至2021年獲豁免繳納俄羅斯企業稅，將於其後5年按10%的減免稅率繳稅，並於此後上升至20%。

由於本集團並無於截至2022年及2021年6月30日止六個月在任何其他司法權區產生或賺取應課稅溢利，故並無確認在其他司法權區的稅項。

10. 股息

截至2022年及2021年6月30日止六個月內，概無向本公司擁有人派付、宣派或建議派付任何股息。

簡明綜合財務報表附註(續...)

截至2022年6月30日止六個月

11. 每股(虧損)盈利

本公司擁有人應佔每股基本及攤薄(虧損)盈利按以下數據計算：

(虧損)盈利

| | 截至6月30日止六個月 | |
|--|------------------------|------------------------|
| | 2022年 千美元 (未經審核) | 2021年 千美元 (未經審核) |
| 用作計算每股普通股基本及攤薄盈利 (即本公司擁有人應佔期內(虧損)溢利)的(虧損)盈利 | (77,885) | 98,271 |

股份數目

| | 截至6月30日止六個月 | |
|-------------------------------|-------------------|-------------------|
| | 2022年 數目 千股 | 2021年 數目 千股 |
| 用作計算每股普通股基本及攤薄(虧損)盈利的普通股加權平均數 | 7,099,714 | 7,093,753 |

計算截至2022年及2021年6月30日止期間每股攤薄(虧損)盈利的股份加權平均數時並無假設本集團授出的購股權獲行使，原因為該等購股權的行使價高於本公司股份的平均市價。

12. 物業、廠房及設備以及使用權資產的變動

期內，本集團投入約5,747,000美元(截至2021年6月30日止六個月：5,676,000美元)進行礦場開發以及收購物業、廠房及設備。

截至2022年6月30日止六個月的折舊開支約為11,312,000美元(截至2021年6月30日止六個月：11,904,000美元)。

於2022年6月30日，本集團並無就收購物業、廠房及設備擁有任何重大合約承擔(2021年12月31日：無)。

截至2022年6月30日止六個月

13. 貿易及其他應收款項

| | 於2022年 6月30日 千美元 (未經審核) | 於2021年 12月31日 千美元 (經審核) |
|--------------|----------------------------------|----------------------------------|
| 貿易應收款項 | 15,915 | 2,415 |
| 可收回增值稅 | 19,509 | 13,513 |
| 支付予供應商的預付款項 | 9,385 | 8,237 |
| 工程合約項下應收客戶款項 | 56 | 15 |
| 其他應收款項 | 3,594 | 1,781 |
| | 48,459 | 25,961 |

工程合約項下未開單應收款項預計於一年內結賬及清還，並與正在進行的長期合約有關。

本集團給予個別第三方客戶9至39日(2021年12月31日：3至35日)的信貸期。除按公平值計入損益計量的貿易應收款項外，本集團根據香港財務報告準則第9號應用簡化方法以計量預期信貸虧損(「預期信貸虧損」)，該方法使用全期預期信貸虧損，本公司董事認為於2022年6月30日及2021年12月31日的全期預期信貸虧損撥備並不重大。

按發票日期呈列的貿易應收款項賬齡分析如下。

| | 於2022年 6月30日 千美元 (未經審核) | 於2021年 12月31日 千美元 (經審核) |
|-----------|----------------------------------|----------------------------------|
| 少於一個月 | 14,556 | 2,415 |
| 超過三個月至六個月 | 1,359 | - |
| 總計 | 15,915 | 2,415 |

簡明綜合財務報表附註(續...)

截至2022年6月30日止六個月

14. 貿易及其他應付款項

| | 於2022年 6月30日 千美元 (未經審核) | 於2021年 12月31日 千美元 (經審核) |
|-------------|----------------------------------|----------------------------------|
| 貿易應付款項 | 17,706 | 14,911 |
| 應計款項及其他應付款項 | 41,362 | 27,815 |
| 應付施工成本 | 22,694 | 22,694 |
| 應付利息 | 233 | 208 |
| 客戶墊款 | 244 | 1,565 |
| | 82,239 | 67,193 |

就個別第三方應付賬款而言，期內採購貨品及服務的平均信貸周轉期為31日(2021年12月31日：12日)。

以下為按發票日期劃分的應付賬款的賬齡分析。

| | 於2022年 6月30日 千美元 (未經審核) | 於2021年 12月31日 千美元 (經審核) |
|-----------|----------------------------------|----------------------------------|
| 少於一個月 | 11,190 | 11,431 |
| 一個月至三個月 | 6,509 | 3,469 |
| 超過三個月至六個月 | - | 5 |
| 超過六個月 | 7 | 6 |
| 總計 | 17,706 | 14,911 |

截至2022年6月30日止六個月

15. 借款

| | 於2022年 6月30日 千美元 (未經審核) | 於2021年 12月31日 千美元 (經審核) |
|--|----------------------------------|----------------------------------|
| 抵押貸款： | | |
| Gazprombank JSC | – | 112,604 |
| MIC invest Limited Liability Company(「MIC invest LLC」) | 102,486 | – |
| 總計 | 102,486 | 112,604 |
| 應償還賬面值： | | |
| 於一年內 | 21,186 | 19,916 |
| 一年後但不超過兩年 | 20,405 | 20,669 |
| 兩年後但不超過五年 | 60,895 | 72,019 |
| 總計 | 102,486 | 112,604 |
| 呈列為： | | |
| 流動負債 | 21,186 | 19,916 |
| 非流動負債 | 81,300 | 92,688 |
| | 102,486 | 112,604 |

本集團須遵守若干限制性財務契諾及承諾規定。

簡明綜合財務報表附註(續...)

截至2022年6月30日止六個月

15. 借款(續)

來自Gazprombank JSC及MIC invest LLC的抵押貸款

於2018年12月18日，本集團就一筆總額為240,000,000美元的貸款(「Gazprombank貸款」)訂立兩項貸款協議。Gazprombank貸款將於2026年到期，由兩筆款項組成。第一筆款項的本金額為160,000,000美元，按倫敦銀行同業拆息(「倫敦銀行同業拆息」)加年利率+5.7%計息，並須於Gazprombank貸款期限內按季度等額償還，最後還款日為2026年12月。第二筆款項的本金額為80,000,000美元，按倫敦銀行同業拆息加年利率+7.7%計息，並須於期限結束時(即2026年12月)悉數償還。就兩筆款項下已提取金額收取的利息於Gazprombank貸款期限內按季度等額支付。

於截至2022年6月30日止期間，Gazprombank JSC已向MIC invest LLC轉讓其於Gazprombank貸款項下的權利。該轉讓並無導致本集團過往所訂立Gazprombank貸款文件的條款及條件出現任何變動。

全部貸款額度240,000,000美元已獲悉數提取及逐步償還，於2022年6月30日尚未償還結餘為102,486,000美元(2021年12月31日：112,604,000美元)。

該等貸款以i)賬面淨值為50,251,000美元的物業、廠房及設備的押記；ii) Kapucius Services Limited所持本集團全資附屬公司LLC KS GOK的100%股權；iii)直至2021年12月3日為止，本公司前主要股東Petropavlovsk PLC的擔保；及iv)本公司現主要股東Axiomi Consolidated Ltd所持已質押本公司2,120,000,000股普通股作抵押。

提取抵押貸款須遵守以下規定：

- a) LLC KS GOK必須維持不低於91億盧布的法定資本；
- b) LLC KS GOK必須提供季度報告；及

截至2022年6月30日止六個月

15. 借款(續)

來自Gazprombank JSC及MIC invest LLC的抵押貸款(續)

提取抵押貸款須遵守以下規定：(續)

c) LLC KS GOK必須遵守以下財務契諾：

i) 淨負債／EBITDA比率：

- 截至2021年6月30日及2021年12月31日止十二個月期間少於3.5倍；及
- 自截至2022年6月30日止十二個月期間起少於3.0倍

其中：

- 淨負債界定為短期借款資金另加長期借款資金及租賃責任減現金或現金等價物的合併金額；及
- EBITDA界定為過往十二個月的除稅前虧損／溢利加上過往十二個月利息開支減過往十二個月利息收入另加上過往十二個月折舊，再就過往十二個月撇除減值、匯率重估及其他非貨幣項目作出調整及加上過往十二個月的租賃款項。

ii) 償還債務覆蓋率(償債覆蓋率)：

- 自截至2020年6月30日止十二個月期間起不少於1.2倍

而償債覆蓋率界定為：

- 流入至股本的現金結餘加LLC KS GOK自由現金流量，另加用作償付本金債務的現金付款加利息付款的現金付款；除以
- 用作償付本金債務的現金付款加利息付款的現金付款。

截至2022年6月30日止十二個月期間，LLC KS GOK已遵守淨負債／EBITDA比率契約。MIC invest LLC已向LLC KS GOK授出豁免遵守截至2022年6月30日止十二個月期間的償債覆蓋率契約。

截至2021年12月31日止十二個月期間，LLC KS GOK已遵守淨負債／EBITDA比率及償債覆蓋率契約。

截至2022年6月30日，借款總額為102,486,000美元(2021年12月31日：112,604,000美元)，由本集團的全資附屬公司LLC KS GOK承擔。

簡明綜合財務報表附註(續...)

截至2022年6月30日止六個月

16. 其他金融資產**現金流量對沖－貨幣互換合約**

於報告期末，本集團擁有指定為高效對沖工具的貨幣零成本固定波幅合約，以盡量減低與經營成本有關的匯率風險。

貨幣零成本固定波幅合約於報告期末的公平值由交易對手金融機構提供。

截至2022年6月30日止期間，現金流量對沖項下貨幣零成本固定波幅合約公平值變動的收益為5,656,000美元(截至2021年6月30日止六個月：現金流量對沖項下商品及貨幣零成本固定波幅合約公平值變動的虧損淨額為13,530,000美元)已於其他全面收益中確認。貨幣零成本固定波幅的公平值收益1,885,000美元(截至2021年6月30日止六個月：對沖工具的公平值虧損淨額7,138,000美元)已在結算時於對沖項目影響損益的期間自對沖儲備重新分類至損益。

17. 股本

本公司於2022年6月30日、2021年6月30日及2021年12月31日的股本詳情如下：

| | 股份數目 | 股本 千美元 |
|-------------------------|---------------|-----------|
| 已發行及繳足 | | |
| 於2021年1月1日 | 7,093,386,381 | 1,285,158 |
| 於2021年5月行使2015年授出的購股權 | 1,328,000 | 73 |
| 於2021年6月30日 | 7,094,714,381 | 1,285,231 |
| 於2021年9月行使2017年授出的購股權 | 5,000,000 | 251 |
| 於2021年12月31日及2022年6月30日 | 7,099,714,381 | 1,285,482 |

於2021年首六個月，本公司在根據本公司僱員購股權計劃行使購股權後以行使價每股0.296港元發行1,328,000股新股份。本公司於股份發行後收取約0.05百萬美元。

於2022年6月30日，於2016年12月授予Tiger Capital Fund認購剩餘30,000,000股新普通股(「購股權股份」)的權利尚未獲行使，且將於2022年12月到期。截至2022年6月30日止期間，概無已授出購股權股份獲行使。

截至2022年6月30日止六個月

18. 關連人士披露**關連人士**

Axiomi Consolidation Ltd(為本公司主要股東)及其附屬公司被視為關連人士。

誠如附註15所披露，Petropavlovsk PLC提供擔保以為本集團借款作抵押，本集團已訂立協議，列明Petropavlovsk PLC於2021年12月3日前提供擔保的條款。銀行已豁免有關擔保要求。

關連人士交易

本集團所訂立有關日常業務營運的關連人士交易載列如下。

| | 提供服務 ^(a) | | 獲提供服務 ^(b) | |
|--------------------------------|------------------------|------------------------|------------------------|------------------------|
| | 截至6月30日止六個月 | | 截至6月30日止六個月 | |
| | 2022年 千美元 (未經審核) | 2021年 千美元 (未經審核) | 2022年 千美元 (未經審核) | 2021年 千美元 (未經審核) |
| Petropavlovsk PLC及其附屬公司 | | | | |
| Petropavlovsk PLC | - | - | - | 3,055 |
| LLC NIC Gydrometallurgia | - | 56 | - | - |

(a) 該等款項指就提供行政支援已收/應收關連人士的費用。

(b) 該等款項指就獲得的財務擔保及行政支援已付/應付關連人士的費用。

上文所披露關連人士交易乃根據與交易對手方相互協定的條款進行。

關連人士結餘

於2022年6月30日及2021年12月31日，與關連人士並無尚未償還結餘。

主要管理人員的酬金

期內，董事(即主要管理人員)酬金如下：

| | 截至6月30日止六個月 | |
|-------|------------------------|------------------------|
| | 2022年 千美元 (未經審核) | 2021年 千美元 (未經審核) |
| | 短期福利 | 3,034 |
| 離職後福利 | 950 | 376 |
| | 3,984 | 2,166 |

主要管理人員的酬金由薪酬委員會按個人表現及市場趨勢而釐定。

詞彙

本詞彙表載有本報告所用與本集團及其業務有關的若干詞彙的釋義，其中若干詞彙可能與行業標準釋義不同。

| | | |
|-------------|---|--|
| Axiomi | 指 | Axiomi Consolidation Ltd，Nikolai Levitskii先生全資擁有的公司 |
| 董事會 | 指 | 董事會 |
| 中國電工 | 指 | 中國電力工程有限公司，為K&S項目的主要EPC承包商 |
| 精礦 | 指 | 提煉廠回收所得的淨產品 |
| 2019冠狀病毒病 | 指 | 由一種新發現的冠狀病毒引發的傳染病 |
| 礦床 | 指 | 礦物礦床或礦石礦床，指自然形成的有用礦物或充分集中形成的礦石 |
| 董事 | 指 | 本公司董事 |
| DSO | 指 | 直接輸出礦石，因其高品位而具經濟價值，並因此於出售予最終用家前不太需要進行升級及加工的礦石。鐵精礦、等軸晶體礦物、Fe的原材料 |
| EAO | 指 | 猶太自治區，俄羅斯聯邦的州份 |
| EBITDA | 指 | 除息、稅、折舊及攤銷前盈利 |
| EPC | 指 | 工程、採購與建設合約 |
| 勘探 | 指 | 衡量礦床的方法 |
| Fe | 指 | 鐵的化學符號 |
| 可行性研究 | 指 | 衡量項目有否商業價值的全面技術與財務研究 |
| Gazprombank | 指 | Gazprombank，俄羅斯私營銀行，按資產計，為俄羅斯第三大銀行 |
| 俊安 | 指 | 俊安發展有限公司，為於香港註冊成立的控股公司，在中國及全球買賣及生產鋼鐵原材料商品 |
| 品位 | 指 | 礦體中所含礦物或金屬的相對數量或百分比 |
| 港元 | 指 | 香港法定貨幣港元 |
| 香港交易所 | 指 | 香港交易及結算所有限公司 |
| 香港 | 指 | 中國香港特別行政區 |
| 工商銀行 | 指 | 中國工商銀行股份有限公司，於聯交所上市的公司(股份代號：1398) |
| 鈦鐵礦 | 指 | 鐵鈦氧化物；三角晶體礦物，化學式為FeTiO ₃ |
| K&S | 指 | 本公司投資組合中的磁鐵礦開發項目，由Kimkan礦床及Sutara礦床組成 |
| 失時工傷率 | 指 | 損失工時事故頻率，每百萬工時的損失工時事故數目 |
| 磁鐵礦 | 指 | Fe ₃ O ₄ ；呈帶狀分佈的鐵結構物中的主要礦物，一般為低品位(含鐵量1.5%至40%) |
| MIC | 指 | MIC invest Limited Liability Company，由Marina Kolesnikova女士全資控制的公司 |
| 研磨機 | 指 | 將岩石碎塊研磨至所需大小以便提煉礦物的設備 |
| 礦化 | 指 | 岩塊或岩體中元素及其化合物形成及彙集的過程 |
| 露天礦場 | 指 | 大規模硬岩地表的礦場；於地表採礦或挖掘的露天場地 |

詞彙(續...)

| | | |
|------------------|---|--|
| 優化 | 指 | 協調各種開採及加工因素、控制方法及規格，提供最恰當的技術／經濟運作條件 |
| 礦石 | 指 | 可從中提取有一種或多種具經濟價值礦物的物質，以獲利或達成社會或政治目的 |
| 礦體 | 指 | 現時或即將具備的經濟條件下能開採而獲利的大塊礦化岩石，為採礦術語 |
| 礦石儲量 | 指 | 礦資源中目前具經濟可採性的部分 |
| Petropavlovsk | 指 | Petropavlovsk PLC，於倫敦證券交易所上市的俄羅斯黃金開採公司 |
| 原生 | 指 | 岩石形成時存在的特性；與礦物及結構等相關；原物 |
| 加工 | 指 | 用作清潔、加工及製備物料或礦石為最終可銷售產品的方法 |
| 資源 | 指 | 於地殼上或內積聚具經濟價值的物質 |
| 俄羅斯遠東地區 | 指 | 俄羅斯聯邦的遠東聯邦地區，覆蓋西伯利亞貝加爾湖與太平洋之間的俄羅斯地區 |
| 盧布 | 指 | 盧布 |
| 鋼渣再加工項目 | 指 | 鋼渣再加工項目 |
| 聯交所 | 指 | 香港聯合交易所有限公司 |
| TiO ₂ | 指 | 二氧化鈦，白色細粉末。用於油漆、塑料或紙張，可將亮白度及不透明度增至最大 |
| 噸／t | 指 | 1濕公噸(1,000公斤) |
| 提煉廠 | 指 | 物理或化學處理礦石以提取有價值金屬／礦物的工廠 |
| 美元 | 指 | 美元 |

縮略語表

| | | |
|-----------------|---|--------------------------|
| °C | 指 | 攝氏溫度，熱的單位，等於絕對溫度+273.15度 |
| CaO | 指 | 氧化鈣(又稱生石灰)的化學符號 |
| dmt | 指 | 乾公噸，等於1,000公斤的質量單位 |
| Fe | 指 | 鐵的化學符號 |
| 磁鐵礦石總含鐵量 | 指 | 來自磁鐵礦的礦石總含鐵量 |
| 總含鐵量 | 指 | 鐵的總含量 |
| ha | 指 | 公頃 |
| kg | 指 | 公斤，質量的國際標準單位 |
| km | 指 | 公里，等於1,000米的長度單位 |
| km ² | 指 | 平方公里，等於1,000,000平方米的面積單位 |
| Kt | 指 | 千噸 |
| Ktpa | 指 | 千噸／年 |
| kV | 指 | 千伏特，即一千伏特，電壓單位 |
| Kwh | 指 | 千瓦時，能源單位 |
| m | 指 | 米，長度的國際標準單位 |
| m ³ | 指 | 立方米，體積單位 |
| mm | 指 | 毫米，等於0.001米的長度單位 |
| Mt | 指 | 百萬噸 |
| Mtpa | 指 | 百萬噸／年 |
| mWt | 指 | 兆瓦，即一百萬瓦特，電力單位 |

詞彙(續...)

| | | |
|-------------------------------|---|--------------------|
| nm | 指 | 未經測量 |
| t | 指 | 濕公噸，等於1,000公斤的質量單位 |
| tpa | 指 | 噸／年 |
| TiO ₂ | 指 | 二氧化鈦的化學符號 |
| V ₂ O ₅ | 指 | 五氧化二釩的化學符號 |
| wmt | 指 | 濕公噸，等於1,000公斤的質量單位 |

除非另有指明，否則所有金額均指美元。

本報告中所有地圖及圖表均僅供說明，且不按照比例繪製。

於本年度報告披露的產量是扣除運送給客戶的產品中的多餘水份釐定。K&S的生產率是根據年產能約3,155千濕公噸計算。

公司資料

IRC LIMITED – 鐵江現貨有限公司

香港聯交所上市編號：1029

於2022年8月30日

公司資料

香港總部、註冊辦事處及主要營業地點：

中華人民共和國

香港特別行政區

中環皇后大道中9號6樓H室

電話：+852 2772 0007

傳真：+852 2772 0329

公司網址：www.ircgroup.com.hk

香港商業登記號碼：52399423

香港公司註冊編號：1464973

俄羅斯主要營業地點

Bulvar Entuziastov, Building 2

7/F, Business Center “Golden Gate”

Moscow

109544

Russia

主席

N.V. Levitskii

非執行董事

N.V. Levitskii

執行董事

首席執行官：D.V. Cherednichenko

獨立非執行董事

D.V. Dobryak

N.K. Ozhegina

A.M. Romanenko

V.G. Sheremet

董事委員會

審核委員會

A.M. Romanenko(主席)

V.G. Sheremet

D.V. Dobryak

薪酬委員會

D.V. Dobryak(主席)

N.V. Levitskii

N.K. Ozhegina

健康、安全及環境委員會

N.K. Ozhegina(主席)

A.M. Romanenko

V.G. Sheremet

提名委員會

N.V. Levitskii(主席)

D.V. Dobryak

N.K. Ozhegina

香港聯合交易所有限公司

授權代表

D.V. Cherednichenko

袁紹章

公司秘書

袁紹章

核數師

德勤•關黃陳方會計師行，執業會計師

註冊公眾利益實體核數師

香港法律顧問

趙不渝 馬國強律師事務所

免責聲明

本文件所述文件所載的部分陳述屬於或可能屬於前瞻性陳述。該等陳述反映本公司現時對未來事件的看法，涉及風險、假設、不明朗因素及其他並非本公司所能控制的因素，可能導致實際結果有別於該等陳述所表達者。儘管本公司相信該等前瞻性陳述(僅截至本文件日期而言)均屬合理，惟無法保證有關內容正確。因此，閣下不應過分依賴該等陳述。無法保證本文件所載前瞻性陳述設想的結果及事件將會實現。本公司不會負責公開刊發有關該等前瞻性陳述的任何修訂以反映本文件日期後發生的事件、情況或不可預見事項，惟法律或任何相關監管機關規定者除外。本文件或本文件當中所述文件不得視為溢利預測。本公司及其股份過往的表現不得視作日後表現的指標。本文件並不構成向任何人士發出有關在任何司法權區包銷、認購、以其他方式購買或出售鐵江現貨有限公司任何股份或建議任何人士作出上述行動的任何邀請或要約，且不組成任何上述邀請或要約一部分，亦無載有任何上述邀請或要約，而本文件或其任何部分亦不會因此成為訂立任何相關合約或承擔的基準，亦不得加以依賴以訂立任何相關合約或承擔或作為訂立任何相關合約或承擔的誘因。具體而言，本文件及當中所載資料並非在美利堅合眾國出售證券的要約。在任何情況下，不應依賴本文件所載的資料或意見或其完整性，而本公司對使用本文件或其內容或以其他方式引致的任何損失概不負責。本文件所載的發展與生產計劃及估計為本公司管理層現時的想法。本公司董事會不斷檢討生產估計。所有規劃須視乎可動用的資金及資本分配決策而定。本文件根據香港法例編撰，而中華人民共和國香港特別行政區法院對本文件所引致或與之相關的任何糾紛有專屬管轄權。

投資者關係

鐵江現貨有限公司
香港特別行政區
皇后大道中9號6樓H室

閣下可透過郵寄、電話、電郵及公司網站聯絡我們：

- ✉ 香港皇后大道中9號6樓H室
- ☎ +(852) 2772 0007
- ✉ ir@ircgroup.com.hk
- 👉 www.ircgroup.com.hk

里程碑

| | | |
|----------|---------------------|--|
| 我們的將來 | K&S | 全面產能達每年 3.2 百萬噸 產能倍增(第二期) |
| | Garinskoye | 鐵精礦生產 |
| | Bolshoi Seym | 鐵精礦及鈦鐵礦生產 |
| 2022年上半年 | 鐵江現貨 | 淨負債進一步減少 |
| | K&S | 在經營挑戰中仍維持產能超過 80% |
| 2021年 | 鐵江現貨 | 基本溢利創新高 大幅減少淨負債 |
| | K&S | Sutara 項目正在進行開發 |
| 2020年 | 鐵江現貨 | 首次實現基本溢利 |
| | K&S | 成功通過海運路線將銷售分流至新中國客戶 |
| 2019年 | 鐵江現貨 | 工商銀行再融資已完成 |
| | K&S | 於 10 月以設計產能的 100% 運作 |
| | 鋼渣再加工項目 | 鈾業合營企業重新開始營運 |
| 2018年 | K&S | 與 Gazprombank 訂立再融資貸款 在 24 小時運作中以設計產能的 105% 運作 2018年生產超過 2.2 百萬噸 |
| 2017年 | K&S | 商業生產(第一期) 90% 產能負重測試 2017年生產超過 1.5 百萬噸 |
| 2016年 | 鐵江現貨 | Tiger Capital 認購股份 |
| | K&S | 開展試產及提升產能 生產首批鐵精礦 熱態投產及測試最後階段 |
| 2015年 | 鐵江現貨 | 完成全面包銷公开发售 |
| | K&S | 驗收投產及測試繼續推進 |
| 2014年 | K&S | 開展驗收投產工序 |
| 2013年 | 鐵江現貨 | 俊安戰略聯盟 |
| | K&S | 建設中 |
| 2012年 | Kuranakh | 鈦鐵礦全面達產 |
| | Garinskoye | 公佈直接輸出礦石營運 |
| | 勘探 | 收購鈦鐵礦及鉬勘探 |
| 2011年 | 鐵江現貨 | 集團儲備上升三倍 |
| | Kuranakh | 超越全年生產目標 |
| | K&S | 提取首筆工商銀行貸款 優化研究以倍增 K&S 產量 |
| 2010年 | 鐵江現貨 | 於香港交易所上市 |
| | Kuranakh | 開始營運 |
| | K&S | 340 百萬美元的工商銀行貸款 400 百萬美元的中國電工 EPC 合約 |
| | 鋼渣再加工項目 | 首次投產 |



IRC Limited
鐵江現貨有限公司

6H, 9 Queen's Road Central
Hong Kong
香港中環皇后大道中9號6樓H室
office@ircgroup.com.hk
www.ircgroup.com.hk
Tel 電話 : (852) 2772 0007
Fax 傳真 : (852) 2772 0329