

根據《香港聯合交易所有限公司證券上市規則》第三十八章，證券及期貨事務監察委員會監管香港交易及結算所有限公司有關其股份在香港聯合交易所有限公司上市的事宜。證券及期貨事務監察委員會對本公告的內容概不負責，對其準確性或完整性亦不發表任何聲明，並明確表示，概不對因本公告全部或任何部分內容而產生或因倚賴該等內容而引致的任何損失承擔任何責任。



香港交易及結算所有限公司
HONG KONG EXCHANGES AND CLEARING LIMITED

(於香港註冊成立的有限公司)
(股份代號：388)

(除另有註明外，於本公告中的財務數字均以港元為單位)

截至 2022 年 9 月 30 日止九個月的季度業績

摘要

集團行政總裁歐冠昇表示：

「2022年第三季香港交易所收穫頗豐，期內先後公布或實施了多項重要戰略舉措，包括：ETF 納入互聯互通合資格證券，開始籌備「互換通」、成立香港國際碳市場委員會，以及推出一系列新產品及市場優化措施。這些都為我們業務和市場未來長遠的可持續發展與繁榮打下了堅實的基礎。

儘管全球經濟疲弱、加息周期到來、通脹壓力上升及地緣政治持續緊張，我們第三季度仍然取得了比較穩健的業績。雖然財務數據較去年同期創下的紀錄有所下跌，現貨市場表現持續疲弱，但我們也看到新股市場出現復蘇跡象、衍生產品市場交易暢旺、滬深港通和債券通繼續表現強勁。我們已經為迎接市場回暖做好準備。展望未來，我們將繼續投資人才與科技，同時積極審慎地管理成本，圓滿落實各項工作，致力於實現建設『面向未來的領先市場』的願景。」

戰略摘要

- 期交所及收市後交易時段的衍生產品平均每日成交合約張數均創九個月新高
- 債券通北向通平均每日成交金額創九個月新高
- ETF 納入互聯互通合資格證券，首批合資格 ETF 包括四隻南向 ETF 及 83 隻北向 ETF
- 公布優化滬深港通交易日曆安排，在香港及中國內地市場均開市的所有交易日同時開放滬深港通交易服務
- 推出「投資服務通」
- 成立香港國際碳市場委員會
- 公布將推出「互換通」，開展香港與內地利率互換市場互聯互通合作
- 2022年第三季首次公開招股市場回暖，首次公開招股集資金額為 2022 年上半年的兩倍多；新股市場持續吸引許多公司申請在香港發行新股，於 2022 年 9 月 30 日共有 144 宗上市申請正在處理中，當中包括三宗特殊目的收購公司 (SPAC) 的上市申請
- 推出七隻新的 ETP，包括首隻綠色債券 ETF
- 香港首批 A 股結構性產品—MSCI 中國 A50 互聯互通指數衍生權證上市
- LME 推出針對所有實物交收金屬的每周場外交易持倉申報框架；問責級別延伸至涵蓋所有須申報的場外交易持倉
- 香港交易所 ESG Academy 就《企業管治守則》作出更新；香港交易所生物科技峰會 2022 探討全球醫療健康領域的最新發展

2022 年第三季與 2021 年第三季業績比較

財務摘要

- 2022 年第三季收入及其他收益為 43.18 億元，較 2021 年第三季下跌 19%
 - 標題平均每日成交金額下跌，令交易及結算費下跌，加上滬股通及深股通平均每日成交金額減少，主要業務收入較 2021 年第三季下跌 17%，但保證金投資收益淨額增加已抵銷部分減幅
 - 公司資金的投資虧損淨額為 4,600 萬元（2021 年第三季：收益 3,200 萬元），原因是外部管理投資基金（外部組合）於 2022 年第三季錄得公平值虧損淨額 1.48 億元（2021 年第三季：虧損 2,300 萬元），但內部管理的公司資金的投資收益已抵銷部分虧損
- 營運支出較 2021 年第三季上升 17%。若不計及香港交易所慈善基金的慈善捐款支出，營運支出增加 13%，源於僱員費用及專業費用增加
- EBITDA 利潤率¹為 70%，較 2021 年第三季下跌 9%
- 股東應佔溢利為 22.63 億元，較 2021 年第三季下跌 30%

主要財務數據

	2022 年 第三季 百萬元	2021 年 第三季 百萬元	變幅
收入及其他收益			
主要業務收入	4,324	5,238	(17%)
香港交易所慈善基金的捐款收益	40	39	3%
公司資金的投資（虧損）/ 收益淨額	(46)	32	不適用
	4,318	5,309	(19%)
營運支出	1,291	1,108	17%
EBITDA ¹	2,984	4,164	(28%)
股東應佔溢利	2,263	3,251	(30%)
資本開支	295	187	58%
基本每股盈利	1.79 元	2.57 元	(30%)

市場成交主要統計數據

	2022 年 第三季	2021 年 第三季	變幅
聯交所的股本證券產品平均每日成交金額 ² （十億元）	84.0	147.7	(43%)
聯交所的衍生權證、牛熊證及權證平均每日成交金額（十億元）	13.6	17.6	(23%)
聯交所的平均每日成交金額 ^{2,3} （標題平均每日成交金額）（十億元）	97.6	165.3	(41%)
滬股通及深股通平均每日成交金額 ² （人民幣十億元）	96.7	139.3	(31%)
港股通平均每日成交金額 ² （十億元）	22.0	42.5	(48%)
期交所的衍生產品合約平均每日成交張數（千張）	610	558	9%
聯交所的股票期權合約平均每日成交張數（千張）	505	667	(24%)
LME 的收費交易金屬合約的平均每日成交量 ⁴ （千手）	469	546	(14%)
債券通北向通平均每日成交金額（人民幣十億元）	33.8	25.6	32%

1 就本公告而言，EBITDA 指扣除利息支出及其他融資成本、稅項、折舊及攤銷前的盈利，不包括集團所佔合資公司的業績。EBITDA 利潤率是按 EBITDA 除以收入及其他收益減交易相關支出計算。

2 包括透過滬深港通進行的買盤及賣盤成交

3 港股通的平均每日成交金額包含在標題平均每日成交金額內。

4 收費交易的平均每日成交量不包括行政交易及其他非收費交易。

2022 年首三季與 2021 年首三季業績比較

財務摘要

- 2022 年首三季收入及其他收益為 132.55 億元，較 2021 年首三季所錄得的新高紀錄下跌 18%
 - 標題平均每日成交金額下跌，令交易及結算費下跌，加上電子認購首次公開招股的存管服務費減少，主要業務收入較 2021 年首三季下跌 13%，但保證金投資收益淨額增加已抵銷部分減幅
 - 公司資金的投資虧損淨額為 4.24 億元（2021 年首三季：收益 4.60 億元），原因是外部組合錄得公平值虧損淨額 6.59 億元（2021 年首三季：收益 2.98 億元），反映全球股票及固定收益市場的估值下跌
- 營運支出較 2021 年首三季上升 13%，源於僱員費用及專業費用增加，反映我們持續投資人才、營運及戰略舉措
- EBITDA 利潤率為 71%，較 2021 年首三季所錄得的新高紀錄下跌 8%，較五年平均值下跌 4%
- 股東應佔溢利為 70.99 億元，較 2021 年首三季下跌 28%

主要財務數據

	2022 年 首三季 百萬元	2021 年 首三季 百萬元	變幅
收入及其他收益			
主要業務收入	13,602	15,645	(13%)
香港交易所慈善基金的捐款收益	77	113	(32%)
公司資金的投資（虧損）/ 收益淨額	(424)	460	不適用
	13,255	16,218	(18%)
營運支出	3,747	3,329	13%
EBITDA	9,378	12,771	(27%)
股東應佔溢利	7,099	9,861	(28%)
資本開支	773	723	7%
基本每股盈利	5.61 元	7.79 元	(28%)

市場成交主要統計數據

	2022 年 首三季	2021 年 首三季	變幅
聯交所的股本證券產品平均每日成交金額 ² （十億元）	107.4	159.6	(33%)
聯交所的衍生權證、牛熊證及權證平均每日成交金額（十億元）	16.7	20.7	(19%)
聯交所的平均每日成交金額 ^{2,3} （標題平均每日成交金額）（十億元）	124.1	180.3	(31%)
滬股通及深股通平均每日成交金額 ² （人民幣十億元）	101.3	123.2	(18%)
港股通平均每日成交金額 ² （十億元）	29.1	46.2	(37%)
期交所的衍生產品合約平均每日成交張數（千張）	672*	534	26%
聯交所的股票期權合約平均每日成交張數（千張）	570	681	(16%)
LME 的收費交易金屬合約的平均每日成交量 ⁴ （千手）	515	545	(6%)
債券通北向通平均每日成交金額（人民幣十億元）	32.1*	26.2	23%

* 創首三季新高紀錄

概覽

季度業績 · 2021年第一季 – 2022年第三季

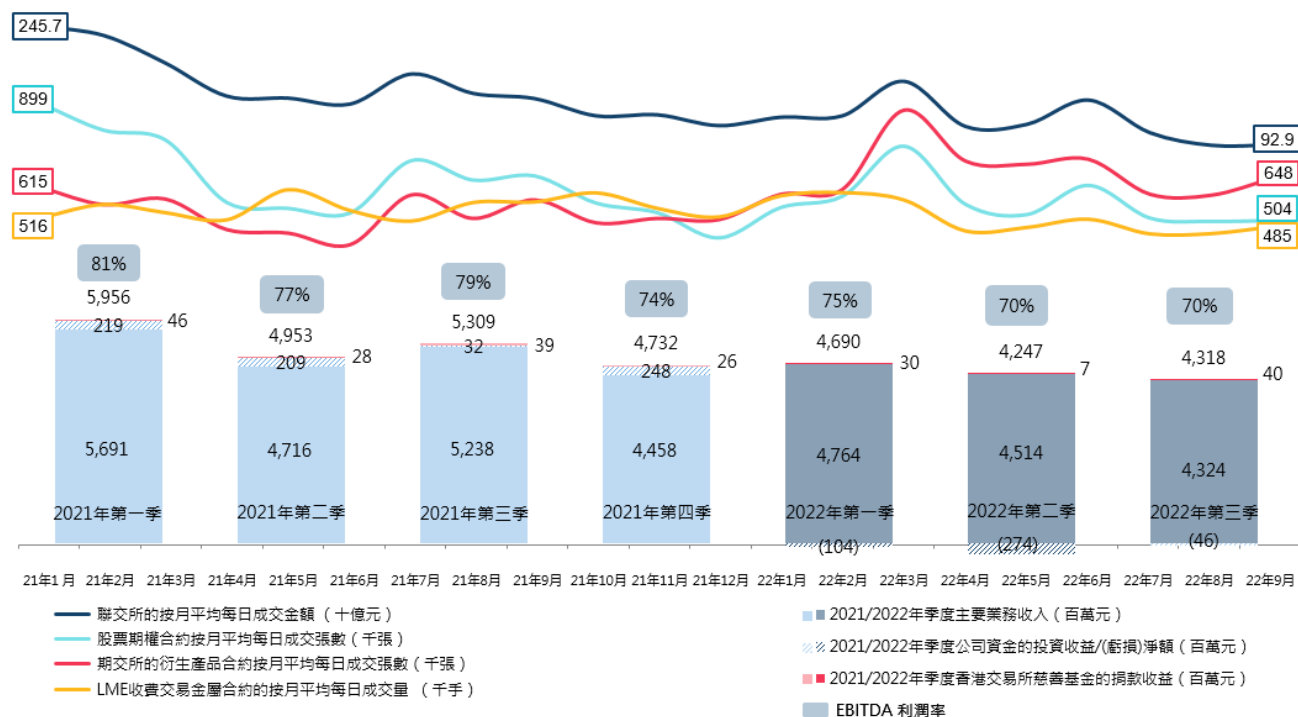


圖 1 – 市場交投與集團⁵的收入及其他收益 / (虧損)

期內儘管全球市場波動不定、地緣政治局勢也非常緊張，但香港交易所於 2022 年首九個月的財務及營運表現仍展現強韌實力。通脹及全球增長放緩等憂慮影響到全球大市氣氛，標題平均每日成交金額由 2021 年首三季的新高紀錄減至 2022 年首三季的 1,241 億元，下跌 31%。不過，香港交易所衍生產品市場表現出色，2022 年首三季期交所衍生產品成交合約張數創新高，期內平均每日成交合約張數比 2021 年首三季升 26%，一方面是因為市況反覆波動下客戶的對沖需求增加，另一方面也因為市場對香港交易所新推出衍生產品的需求增加。2022 年第三季首次公開招股市場回暖，2022 年首三季共有 56 隻新股於本地市場上市。這有助亞洲名列年內首九個月首次公開招股集資額最高的位置。新股市場持續吸引許多公司申請在香港發行新股，於 2022 年 9 月 30 日共有 144 宗上市申請正在處理中。

2022 年首三季主要業務收入為 136.02 億元，較 2021 年首三季所錄得的新高紀錄下跌 13%，原因是標題平均每日成交金額下跌令交易及結算費下跌、滬深港通北向交易平均每日成交金額減少以及來自電子認購首次公開招股的存管費用減少，但保證金投資收益淨額增加已抵銷部分跌幅。香港交易所外部組合受全球股票及固定收益市場的廣泛疲弱表現影響，於 2022 年首三季錄得公平值虧損淨額 6.59 億元（2021 年首三季：收益 2.98 億元）。因此，2022 年首三季收入及其他收益總額較 2021 年首三季減少 18%。營運支出較 2021 年首三季上升 13%，主要由於僱員費用及專業費用增加，以及科技及其他營運和戰略舉措的投資金額增加。

按季度比較，2022 年第三季主要業務收入較 2022 年第二季下跌 4%，原因是現貨市場成交金額下跌令交易及結算費下跌，但保證金投資收益淨額增加已抵銷部分減幅。然而，2022 年第三季收入及其他收益總額較 2022 年第二季增加 2%，原因是雖然主要業務收入減少，但外部組合公平值虧損收窄（2022 年第三季：1.48 億元；2022 年第二季：3.22 億元），把主要業務收入的減幅抵銷有餘。由於營運支出大致維持平穩，2022 年第三季股東應佔溢利達 22.63 億元，較 2022 年第二季上升 4%。

5 香港交易所及其附屬公司。集團附屬公司包括：香港聯合交易所有限公司（聯交所）、香港期貨交易所有限公司（期交所）、香港中央結算有限公司（香港結算）、香港期貨結算有限公司（期貨結算公司）、香港聯合交易所期權結算所有限公司（聯交所期權結算所）、香港場外結算有限公司（場外結算公司）、The London Metal Exchange (LME)、LME Clear Limited (LME Clear)、深圳前海聯合交易中心有限公司 (QME)、港融科技有限公司 (港融科技) 及其他附屬公司

各營運分部的業績分析及業務發展最新情況

	2022 年首三季				2021 年首三季			
	收入及其他收益 百萬元	交易 相關支出 百萬元	收入及其他收益 減交易 相關支出 百萬元	EBITDA 百萬元	收入及其他收益 百萬元	交易 相關支出 百萬元	收入及其他收益 減交易 相關支出 百萬元	EBITDA 百萬元
分部業績：								
現貨	3,764	-	3,764	3,232	4,815	-	4,815	4,357
股本證券及金融 衍生產品	2,368	(122)	2,246	1,737	2,627	(95)	2,532	2,027
商品	1,019	-	1,019	494	1,099	-	1,099	614
交易後業務	5,612	(8)	5,604	4,896	6,315	(23)	6,292	5,633
科技	830	-	830	605	781	-	781	553
公司項目	(338)	-	(338)	(1,586)	581	-	581	(413)
	13,255	(130)	13,125	9,378	16,218	(118)	16,100	12,771

現貨分部

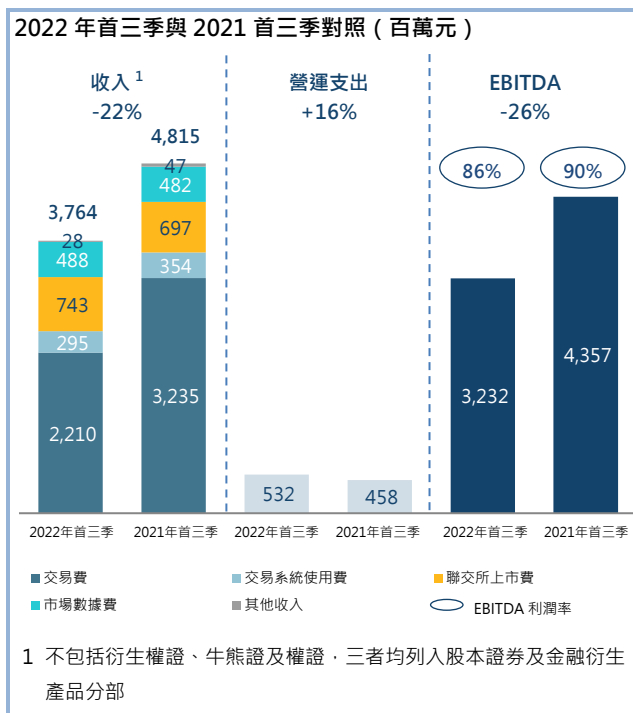
業績分析

與 2021 年首三季比較，收入及 EBITDA 分別下跌 22% 及 26%。

交易費較 2021 年首三季下跌 10.25 億元（32%），主要源於聯交所股本證券產品及滬深港通北向交易平均每日成交金額分別下跌 33% 及 18%。交易費中包括滬深港通北向交易費 4.06 億元（2021 年首三季：4.93 億元）及滬深港通南向交易費 1.17 億元（2021 年首三季：1.82 億元）。股本證券產品成交量下跌令交易系統使用費下跌 17%。

儘管期內新股數目減少，聯交所上市費收入增加 4,600 萬元，主要源於被沒收的首次上市費增加。

營運支出增加 16%，是由於分配至上市科的成本增加，反映被沒收的首次上市費增加及新上市衍生權證及牛熊證的上市費減少。



業務發展最新情況

全球經濟環境不確定性增加，波及香港證券市場的交投，2022年首三季標額平均每日成交金額較去年同期下跌31%。

2022年首三季滬深港通營運順暢並表現強韌，北向及南向交易平均每日成交金額分別為人民幣1,013億元及291億港元。於2022年首三季，滬深港通的收入及其他收益達17.26億元（2021年首三季：20.94億元），其中12.84億元（2021年首三季：16.50億元）來自交易及結算活動。

滬深港通於2022年7月4日起納入合資格ETF，進一步拓展現行互聯互通機制。首批合資格ETF包括四隻南向ETF及83隻北向ETF。滬深港通納入ETF有助香港及中國內地的ETF生態圈發展，同時可滿足投資者對增加產品種類的需求，並進一步促進區內資本市場的持續互聯互通。

香港交易所於2022年8月8日成功將滬港通的北向交易遷移至上海證券交易所新交易網關，大幅改善時延的問題。

中國證券監督委員會（中國證監會）與證券及期貨事務監察委員會（證監會）於2022年8月12日公布關於優化滬深港通交易日曆安排，在香港及中國內地兩地市場均開市的所有交易日同時開放滬深港通交易服務，有關安排有待監管機構批准作實。優化滬深港通交易日曆安排將進一步便利及深化互聯互通下的跨市場投資。

2022年第三季香港首次公開招股市場回暖，期內共有29隻新股上市，總集資額達535億元（包括全年至今最大新股中國中免⁶），是2022年上半年集資額的兩倍多；2022年首三季合計新股總數共56隻，集資額共732億元。2022年首三季回流上市的中概股數目仍然不少，當中諾亞控股⁶、蔚來⁶及騰訊音樂⁶完成了第二上市，知乎、貝殼控股⁶、壹賬通⁶、塗鴉智能及名創優品⁶則完成雙重主要上市。此外，香港交易所於2022年6月及10月亦先後歡迎再鼎醫藥⁶及嚶哩嚶哩⁶率先在主板由第二上市轉至主要上市。阿里巴巴⁶、百勝中國⁶及諾亞控股亦宣布計劃轉為雙重主要上市。由第二上市轉為雙重主要上市的趨勢不斷加強，鞏固香港作為中概股回流上市的首選優質市場的角色。2022年首三季共四家SPAC於香港上市，共集資40億元。新股市場持續吸引許多公司申請在香港發行新股，於2022年9月30日共有144宗上市申請正在處理中，當中包括三宗仍在處理中的SPAC上市申請。

主要市場指標	首三季	
	2022年	2021年
聯交所的股本證券產品		
平均每日成交金額 ^{1,2} （十億元）	107.4	159.6
滬股通平均每日成交金額 ² （人民幣十億元）	46.5	56.8
深股通平均每日成交金額 ² （人民幣十億元）	54.8	66.4
滬港通的南向交易		
平均每日成交金額 ² （十億元）	14.6	22.2
深港通的南向交易		
平均每日成交金額 ² （十億元）	14.5	24.0
債券通北向通平均每日成交金額 （人民幣十億元）	32.1 ⁴	26.2
聯交所的股本證券產品		
平均每日成交宗數 ^{1,2} （千宗）	1,741	2,051
主板新上市公司數目 ³	56	72
GEM新上市公司數目	-	1
股本證券集資總額		
- 首次公開招股（十億元）	73.2	285.9
- 上市後（十億元）	119.4	318.8
於9月30日主板上市公司數目	2,238	2,201
於9月30日GEM上市公司數目	343	358
交易日數	184	185

- 1 不包括衍生權證、牛熊證及權證平均每日成交金額167億元（2021年首三季：207億元），三者均列入股本證券及金融衍生產品分部，但包括滬深港通下港股通平均每日成交金額
- 2 包括透過滬深港通進行的買盤及賣盤成交
- 3 包括1家由GEM轉往主板的公司（2021年首三季：1家）
- 4 創首三季新高紀錄

6 中國旅遊集團中免股份有限公司（中國中免）；諾亞控股私人財富資產管理有限公司（諾亞控股）；蔚來集團（蔚來）；騰訊音樂娛樂集團（騰訊音樂）；貝殼控股有限公司（貝殼控股）；壹賬通金融科技有限公司（壹賬通）；名創優品集團控股有限公司（名創優品）；再鼎醫藥有限公司（再鼎醫藥）；嚶哩嚶哩股份有限公司（嚶哩嚶哩）；阿里巴巴集團控股有限公司（阿里巴巴）；百勝中國控股有限公司（百勝中國）

交易所買賣產品 (ETP) (包括 ETF 和槓桿及反向產品) 2022 年首三季平均每日成交金額增加至 111 億元 (2021 年首三季 : 78 億元) 。 2022 年第三季共有七隻新 ETP 上市 , 當中包括首隻綠色債券 ETF 。

香港交易所於 2022 年 7 月 7 日推出全新的投資者關係網絡平台「投資服務通」 (IR Connect) , 有助香港上市發行人與全球投資者和分析師建立聯繫及定期溝通對話。該平台的第一階段向上市發行人免費提供股東持股情況分析、市場行情、相關股票關鍵財務指標及研究評級查詢功能。

季內 , 香港上市債券市場繼續增長。2022 年首三季共有 317 隻債券於聯交所上市 , 總集資額超過 6,720 億元。於 2022 年 9 月 30 日 , 市場上共有 1,787 隻上市債券 , 未償還金額合共超過 6 萬億元。

香港交易所可持續及綠色交易所 (STAGE) 繼續受到市場大力支持。於 2022 年 9 月 30 日 , STAGE 已載有共 110 隻來自領先發行人以可持續發展為重點的產品資訊 , 當中包括不同行業發行人發行的綠色、社會、可持續發展或類似債券 , 以及環境、社會及管治 (ESG) 相關的 ETP 。

於 2022 年第三季 , 香港交易所宣布成立香港國際碳市場委員會 (委員會) , 成員包括多家領先企業及金融機構。此次合作聚焦建設國際碳市場 , 利用香港的國際金融中心地位 , 推動香港、中國內地及其他地區實現碳中和目標 , 及投入發展綠色和可持續金融生態圈的進程。委員會致力協助香港建設效率及成效兼備的國際碳市場 , 提供優越的市場基礎設施、產品和服務。

香港交易所於 2022 年 9 月舉行了第五屆生物科技峰會 , 匯聚多位全球醫療健康行業的專家、科學家、企業高管以及專業投資人 , 共同探討亞洲全球醫療健康領域的最新發展。經不同社交平台觀看網上直播的人數過萬 , 並廣獲好評。是次活動進一步加強香港交易所作為領先生物科技及醫療健康集資中心的地位 , 同時提升了市場對該行業長遠前景的信心。

繼今年較早時間進行了全面檢討後 , 香港交易所於 2022 年第三季內繼續推行營運模式現代化 , 除對所有業務全面採納綜合規劃及表現管理程序外 , 亦推出內部數碼管治論壇 , 推動集團內部在採納及管理數碼舉措及生產力工具事宜上趨於一致。

聯交所於 2022 年 7 月 29 日刊發有關上市發行人股份計劃的《上市規則》條文修訂建議以及《上市規則》的輕微修訂的諮詢總結 , 修訂將提升股份計劃相關的監管 , 以管理上市股份的攤薄情況及提供有用的披露資料 , 維持高水平的投資者保障。有關《上市規則》修訂將於 2023 年 1 月 1 日生效。

此外 , 聯交所於 2022 年第三季刊發了以下指引 :

指引

- 《上市規則執行簡報》 (半年刊) , 聚焦發行人與董事妥善保存紀錄的重要
 - 有關具不同投票權架構的發行人是否適合上市的新上市決策
 - 有關(i)上市發行人股份計劃 ; 及(ii)特殊目的收購公司的常問問題
-

業績分析

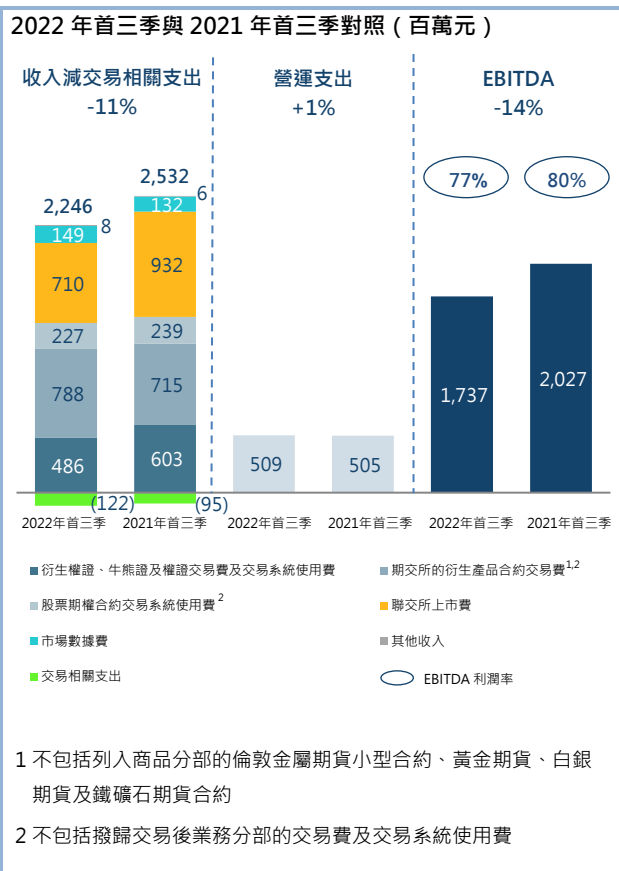
與 2021 年首三季比較，收入減交易相關支出下跌 11%，EBITDA 下跌 14%。

衍生權證、牛熊證及權證交易費及交易系統使用費較 2021 年首三季下跌 19%，與平均每日成交金額的跌幅相若。

2022 年首三季期交所的衍生產品合約的平均每日成交張數創新高，帶動交易費⁷上升 7,300 萬元（10%），但每張合約的收費減少（原因是若干新產品的收費豁免或折扣，以及 2022 年首三季成交的較高價合約（包括恒生指數（恒指）期貨及期權）比例下降）已抵銷部分升幅。

聯交所上市費減少 24%，原因是新上市的衍生權證及牛熊證數目較 2021 年首三季的新高紀錄少。

與 2021 年首三季相比，營運開支大致維持平穩，原因是雖然有關新產品的現金優惠增加，但分配至上市科的成本減少已抵銷了大部分增幅。



7 不包括列入商品分部的倫敦金屬期貨小型合約、黃金期貨、白銀期貨及鐵礦石期貨合約

業務發展最新情況

由於新推出產品愈益受歡迎及交叉產品交易活動增加，2022年首三季衍生產品合約平均每日成交張數⁷達668,729張的九個月新高，較2021年首三季上升26%。此外，收市後交易時段平均每日成交合約張數⁷於2022年首三季亦創107,403張的九個月新高。

2022年第三季創下數項單日成交量及未平倉合約的新高紀錄：

	單日成交量	
	日期	合約張數
	(2022年)	
恒生科技指數期貨	9月26日	251,971
恒生中國企業指數(恒生國企指數)期貨期權	9月30日	47,991
	未平倉合約	
	日期	合約張數
	(2022年)	
恒生國企指數期貨期權	9月15日	631,628
恒生科技指數期貨	9月27日	164,394
恒指期貨期權	9月30日	85,664
小型恒生國企指數期權	9月28日	48,107
恒生科技指數期權	9月28日	33,462
小型恒指期貨	9月29日	31,150
每周恒指期權	9月9日	16,283

主要市場指標	首三季	
	2022年	2021年
聯交所的衍生權證、牛熊證及權證		
平均每日成交金額(十億元)	16.7	20.7
聯交所的衍生權證、牛熊證及權證		
平均每日成交宗數(千宗)	358	431
期交所的衍生產品合約		
平均每日成交張數 ¹ (千張)	669 ³	532
聯交所的股票期權合約		
平均每日成交張數(千張)	570	681
新上市衍生權證數目	9,125	12,644
新上市牛熊證數目	26,415	32,733
收市後交易時段		
平均每日成交合約張數 ¹ (千張)	107 ³	66
交易日數 ²	184	185
	於2022年 9月30日	於2021年 9月30日
期貨及期權未平倉合約 ¹ (千張)	11,044	12,317
1 不包括列入商品分部的倫敦金屬期貨小型合約、黃金期貨、白銀期貨及鐵礦石期貨合約		
2 不包括4天假期交易日(2021年首三季:零)		
3 創首三季新高紀錄		

恒生科技指數期貨於2022年9月26日及2022年9月27日分別創下單日成交量及未平倉合約的新高紀錄。儘管2022年第三季平均每日成交合約張數由2022年第二季下跌15%至65,657張(反映夏季成交合約張數減少)，2022年首三季平均每日成交合約張數為2021年首三季的五倍，達65,182張，反映這項仍相對新的衍生產品廣受市場歡迎。

MSCI中國A50互聯互通(美元)指數期貨的交易費豁免已由50%交易費用折扣優惠取代，於2022年7月1日生效。同樣受夏季成交減少影響，2022年第三季平均每日成交合約張數較上一季減少11%，達16,163張。儘管如此，2022年首三季平均每日成交合約張數達18,564張，較產品推出日期(2021年10月18日)至2021年12月31日期間的平均每日成交合約張數上升61%。

兩隻實物交收的期貨期權合約於2022年8月23日踏入上市一周年，推出至今一直向好。這兩隻產品於2022年9月30日的未平倉合約張數合計達702,791張，較2021年底的未平倉合約張數(90,201張)增加逾六倍；當中恒指期貨期權的未平倉合約張數於2022年9月30日創85,664張新高，恒生國企指數期貨期權於2022年9月15日創631,628張新高。這兩隻產品於2022年首三季的平均每日成交合約張數合計達16,647張，是2021年8月23日推出以來至2021年12月31日期間平均每日成交合約張數的四倍多。這兩隻新產品進一步豐富香港交易所的衍生產品組合，增加香港市場的深度和廣度。

全球首隻人民幣可交收貨幣期貨合約—美元兌人民幣(香港)期貨於2022年9月慶祝十周年。由於貨幣市場動盪反覆，市場對貨幣風險管理工具的需求有所提升，人民幣的貨幣衍生產品(尤其是美元兌人民幣(香港)期貨及現金結算的小型美元兌人民幣(香港)期貨)的成交合約張數及未平倉合約張數於2022年第三季繼續增長。美元兌人民幣(香港)期貨合約於2022年首三季的成交合約

張數已超過 200 萬張，是歷來首次在一年內首九個月超逾此數；2022 年首三季平均每日成交合約張數達 12,438 張，較 2021 年首三季上升 95%。

香港交易所於 2022 年 9 月 2 日宣布計劃就若干產品（MSCI 價格回報、MSCI 淨總回報以及貨幣期貨及期權）修訂 T 時段收市時間及 T+1 時段開市時間。有關措施旨在協助投資者在同一交易時段根據相關市場的走勢而作出相應的持倉管理。該措施預計於 2022 年第四季推出，但有待監管機構批准作實。

有見恒生科技指數期貨市場的流通量和波幅均越來越高，期交所 2022 年 10 月 17 日起在該市場採用市場波動調節機制及動態價格限制機制；有關機制旨在保障市場免受極端波動影響，並避免市場因買賣盤出錯（價格大幅偏離當前市價）而受到干擾。

MSCI 中國 A50 互聯互通指數早前獲納入合資格發行衍生權證名單後，香港首批 A 股結構性產品——MSCI 中國 A50 互聯互通指數衍生權證於 2022 年 8 月在香港上市。這產品為投資者提供高資本效益的中國 A 股風險管理工具，是香港市場 A 股產品生態圈發展上極其重要的里程碑。2022 年第三季共有六名發行商參與此衍生權證的發行，前後發行了 54 隻 MSCI 中國 A50 互聯互通指數衍生權證，平均每日成交金額 150 萬元。

發行商亦開始發行美國指數的牛熊證來增加旗下產品種類，2022 年第三季共有 39 隻美國指數牛熊證上市。美國相關結構性產品錄得大幅增長，2022 年首三季共有 282 隻有關產品上市（2021 年首三季：60 隻）。

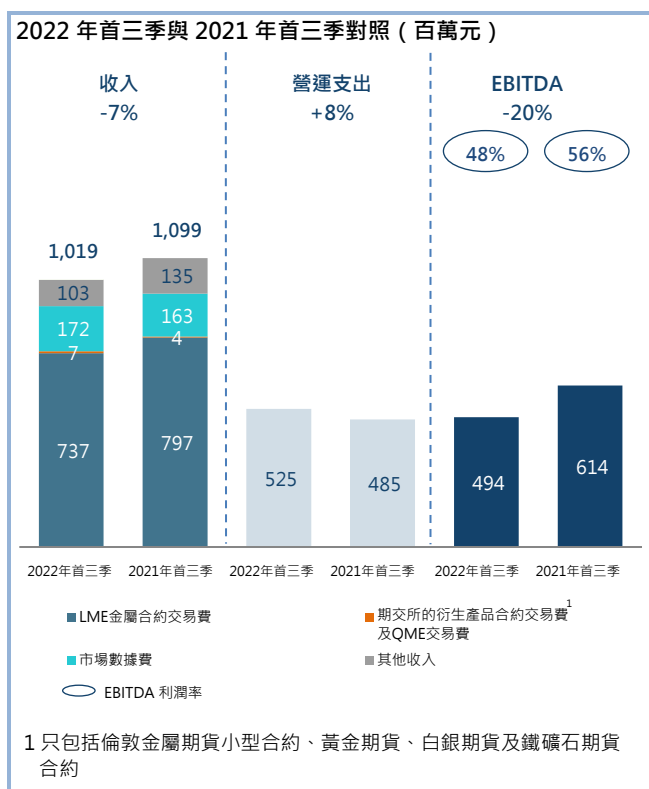
商品分部

業績分析

收入及 EBITDA 分別較 2021 年首三季減少 7% 及 20%。

2022 年首三季 LME 的收費交易金屬合約平均每日成交量減少 6%，加上每張合約的平均收費也減少，令 LME 的交易費減少 6,000 萬元（8%）。

營運支出增加 8%，主要源於有關鎳市場的申索事件及獨立檢討產生的相關法律及專業費用增加。



業務發展最新情況

2022 年 9 月 19 日英女皇伊利沙伯二世的喪禮期間，LME 場內交易在首輪交易時段暫停交易，以示尊重，LME 市場於當天其餘時段則維持正常交易，反映其市場的國際化，交易安排與全球其他國際市場一致。LME 已將 9 月 19 日當天的交易費收入全數捐贈予女皇贊助的慈善機構。

自 2022 年 3 月 8 日發生了前所未有的鎳市場事件後，LME 實施了多項措施，確保鎳市場有序運作，包括：所有鎳合約（以及所有基本金屬合約）設置每日價格漲跌幅限制；提升場內及場外交易客戶鎳持倉的透明度；以及實施有關場內及場外交易合計鎳持倉的額外申報規定。LME 已委聘奧緯諮詢（Oliver Wyman）進行獨立檢討，結果預計於 2022 年第四季公布。

經諮詢市場人士意見後，LME 推出了針對所有實物交收金屬的每周場外交易持倉申報框架，並將問責級別延伸至涵蓋所有須申報的場外交易持倉。兩項變更均於 2022 年 9 月 5 日生效。

主要市場指標	首三季	
	2022 年	2021 年
LME 的金屬合約平均每日成交量 (千手)		
鋁	214	228
銅	118	123
鋅	87	84
鎳	52	64
鉛	38	41
其他	6	5
收費交易的平均每日成交量總額 (不計行政交易 ¹)	515	545
收費行政交易 ¹	29	25
其他非收費交易	-	1
平均每日成交量總額	544	571
交易日數	188	189
	於 2022 年 9 月 30 日	於 2021 年 9 月 30 日
期貨市場未平倉合約總數 (千手)	1,524	1,789
1 行政交易的收費較低，每張合約收取 0.04 美元。		

在 LME 數碼認證登記平台 LMEpassport 披露的可持續指標於年內繼續增加。此外，平台支援的可持續指標範圍擴大至涵蓋超過 25 項認可披露項目。有關提升平台的可持續匯報能力的進一步升級措施將於 2022 年第四季完成。於 LMEpassport 平台披露的分析證書資料亦繼續增加，目前已有 77 家實體登記，平台上建立的分析證書紀錄超過 170 萬項。

截至 2022 年 9 月 30 日，逾 96% 的 LME 核准品牌在 LME 負責任採購規則的首個匯報期限內進行了匯報；有關規則載有一系列要求，旨在確保所有 LME 核准品牌（可交付入庫的品牌）均就 LME 所有實物交收合約符合全球認可的負責任採購標準。視乎其具體情況而定，未於期限前匯報的品牌將會被暫停或永久取消資格。

香港方面，美元黃金期貨合約的成交量大幅增長，2022 年首三季合約成交量達 295,752 張（2021 年首三季：14,908 張）。美元及人民幣（香港）倫敦期貨小型合約的最高波動限制於 2022 年 8 月 5 日進一步優化，在盡量不影響市場參與者運作的前提下提升價格發現。若香港交易所 T 時段收市價與 LME 最新收市價的差異超過 5%，香港交易所將會以 LME 收市價作為釐定翌日價格範圍的參考價。如果香港公眾假期期間倫敦金屬小型期貨出現大幅價格波動，此優化措施尤其能發揮作用。

業績分析

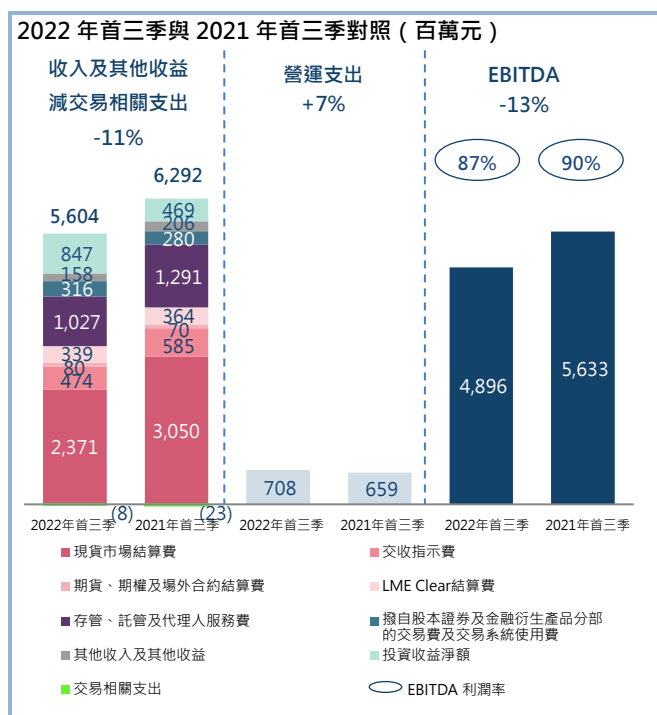
收入及其他收益減交易相關支出以及 EBITDA 較 2021 年首三季分別下跌 11%及 13%。

現貨市場及交收指示的結算及交收費分別減少 22%及 19%，減幅主要源於期內交易宗數減少，及滬深港通北向交易的結算費減少至 6.32 億元（2021 年首三季：8.27 億元）。

存管、託管及代理人服務費由 2021 年首三季的 12.91 億元減少至 2022 年首三季的 10.27 億元，主要是因為電子認購首次公開招股申請數目下跌，使電子認購首次公開招股服務費用減少。

投資收益淨額較 2021 年首三季增加 3.78 億元（81%），反映 2022 年首三季保證金平均金額上升以及港元及美元存款息率調升，但退回給參與者的利息增加已抵銷了部分升幅。

投資收益淨額分析如下：



	2022 年首三季				
	香港的結算所		LME Clear		合計 百萬元
	保證金 百萬元	結算所 基金 百萬元	保證金 百萬元	結算所 基金 百萬元	
投資收益淨額來自：					
- 現金及銀行存款	592	17	104	16	729
- 債務證券	72	13	31	-	116
- 匯兌收益	2	-	-	-	2
總投資收益淨額	666	30	135	16	847
平均資金金額 (十億元)	114.2	10.3	119.2	13.7	257.4
年度化投資淨回報	0.78%	0.39%	0.15%	0.16%	0.44%

	2021 年首三季				
	香港的結算所		LME Clear		合計 百萬元
	保證金 百萬元	結算所 基金 百萬元	保證金 百萬元	結算所 基金 百萬元	
投資收益淨額來自：					
- 現金及銀行存款	365	4	59	9	437
- 債務證券	27	1	4	-	32
總投資收益淨額	392	5	63	9	469
平均資金金額 (十億元)	105.7	10.8	84.1	11.8	212.4
年度化投資淨回報	0.49%	0.06%	0.10%	0.10%	0.29%

營運支出增加 7%，源於 LME Clear 保證金金額上升令投資及託管費增加，以及鎳市場方面的申索及獨立檢討令法律及專業費用增加。

業務發展最新情況

中國人民銀行、證監會及香港金融管理局於 2022 年 7 月 4 日刊發聯合公告，內容有關香港交易所與中國外匯交易中心及銀行間市場清算所股份有限公司（上海清算所）開展「互換通」合作。這是香港與內地的銀行間利率互換市場之間的全新互聯互通計劃。「互換通」是繼續深化香港與內地金融市場發展及互聯互通的下一個重要里程碑，促進兩地市場的可持續增長，並進一步提升香港國際金融中心的地位。

2022 年首三季，場外結算公司的美元兌離岸人民幣交叉貨幣掉期的結算量繼續保持強勁，期內結算金額 889 億美元較 2021 年首三季上升 123%。隨着以外匯合約結算的需求日增，外匯合約結算量大幅增加，2022 年首三季達 123 億美元（2021 年首三季：27 億美元）。

主要市場指標	首三季	
	2022 年	2021 年
聯交所平均每日成交金額 ¹ (十億元)	124.1	180.3
聯交所平均每日交易宗數(千宗)	2,099	2,482
聯交所交易交收指示 平均每日金額(十億元)	300.7	427.0
聯交所交易交收指示 平均每日宗數(千宗)	113	131
滬股通及深股通 平均每日成交金額 ¹ (人民幣十億元)	101.3	123.2
滬股通及深股通交易交收指示 平均每日金額(人民幣十億元)	27.4	32.3
LME 的收費交易金屬合約的 平均每日成交量 ² (千手)	515	545

1 包括透過滬深港通進行的買盤及賣盤成交
2 收費交易的平均每日成交量不包括行政交易（結算費率較低，每張合約 0.02 美元）及其他非收費交易。

科技分部

業績分析

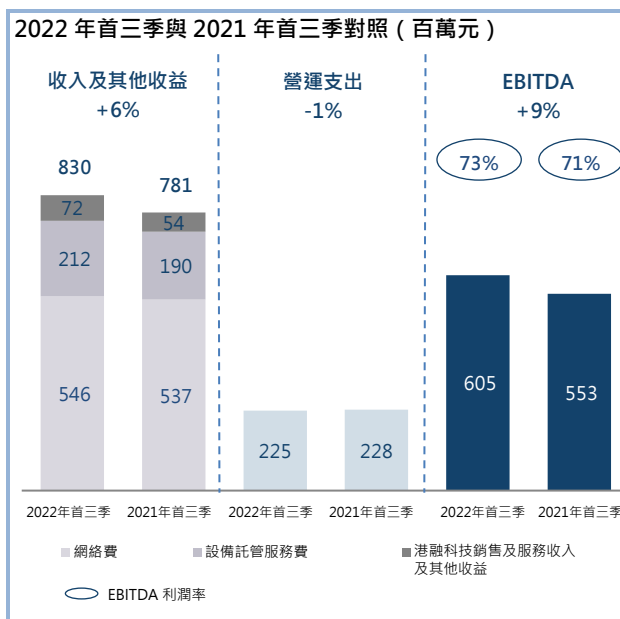
收入及其他收益以及 EBITDA 較 2021 年首三季分別上升 6% 及 9%。

2022 年首三季網絡費增加 2%，原因是越來越多交易所參與者使用領航星中央交易網關及中華通中央交易網關，大為抵銷了出售新節流率的費用收入減幅。

設備託管服務費增加 12%，是源自新客戶訂購增長以及現有客戶的使用量增加。

業務發展最新情況

2022 年第三季期間，儘管市況波動以及疫情對工作安排帶來挑戰，香港交易所現貨、衍生產品及商品市場的所有主要交易、結算、交收及市場數據發布系統仍繼續運作暢順。



為支持新推行的香港投資者識別碼制度，香港交易所正提升電子通訊平台（ECP）及領航星交易平台—證券市場（OTP-C），方便用戶在香港投資者識別碼制度下進行證券交易時提交所需的投資者資料。相關系統的開發工作及與市場人士進行的端對端測試現已完成。我們將於 2022 年第四季進行多場市場演習。

設備託管服務正為新的數據大堂配置設備，以滿足客戶需求及擴大香港交易所的設備託管產品組合。新的數據大堂將在 2022 年第四季投入服務。

公司項目

「公司項目」並非業務分部，而是包括中央收益（包括公司資金的投資收益淨額及香港交易所慈善基金的捐款收益）、向所有營運分部提供中央服務支援功能的成本、香港交易所慈善基金的慈善捐款及不直接關乎任何營運分部的其他成本。

業績分析

	2022 年首三季 百萬元	2021 年首三季 百萬元
投資（虧損）/ 收益淨額	(424)	460
香港交易所慈善基金的捐款收益	77	113
其他	9	8
收入及其他收益總額	(338)	581
營運支出：		
- 香港交易所慈善基金的慈善捐款	(119)	(89)
- 其他	(1,129)	(905)
EBITDA	(1,586)	(413)

公司資金的投資（虧損）/ 收益淨額分析如下：

	2022 年首三季 百萬元	2021 年首三季 百萬元
投資（虧損）/ 收益淨額來自：		
- 外部組合	(659)	298
- 現金及銀行存款	236	129
- 股本證券 ¹	(26)	5
- 債務證券	9	-
- 匯兌收益	16	28
總投資（虧損）/ 收益淨額	(424)	460
平均資金金額（十億元）	34.3	34.6
年度化投資淨回報	(1.65%)	1.77%

¹ 投資於非上市公司的少數股本權益

相對於 2021 年首三季錄得投資收益淨額 4.60 億元，2022 年首三季公司資金的投資虧損淨額為 4.24 億元，這源於外部組合錄得公平值虧損淨額，但內部管理的公司資金的利息收益上升（反映 2022 年首三季的存款息率上升）已抵銷了部分減幅。

在通脹、預期利率上調及全球經濟增長放緩等情況下，加上地緣政治局勢持續緊張，2022 年全球資產價格大幅調整。因此，相對於 2021 年首三季錄得公平值收益淨額 2.98 億元，外部組合於 2022 年首三季錄得公平值虧損淨額 6.59 億元。

策略	2022 年首三季 百萬元	2021 年首三季 百萬元
上市股本證券	(410)	144
多元資產	(43)	145
政府債券及按揭證券	(206)	9
合計	(659)	298

於 2022 年 9 月 30 日，外部組合的金額為 64 億元，較 2021 年 12 月 31 日減少 27%，反映 2022 年首三季淨贖回以及公平值虧損 6.59 億元：

策略	於 2022 年 9 月 30 日 百萬元	於 2021 年 12 月 31 日 百萬元	變幅
上市股本證券	944	1,774	(47%)
多元資產	4,141	4,949	(16%)
政府債券及按揭證券	1,332	2,020	(34%)
合計	6,417	8,743	(27%)

於 2022 年第三季，香港交易所從外部組合贖回 18 億元，履行控制風險的承諾。2022 年第四季將進一步贖回 2 億元。贖回所得款項將連同公司資金餘下部分一併用作內部投資，以及減低市場波動對香港交易所季度盈利的影響。

若不計及香港交易所慈善基金的慈善捐款支出（資金來自香港交易所慈善基金的收益），營運支出較 2021 年首三季增加 25%，原因是為戰略計劃增聘人手及招聘成本上升令僱員費用上升。

業務發展最新情況

於 2022 年第三季，香港交易所繼續在塑造長遠可持續發展的全球金融市場方面擔當積極的角色。季內，香港交易所透過不斷分享業界知識及領導市場採用最佳常規，肩負奉行良好企業管治和 ESG 管理方面的責任。於 2022 年 7 月，我們舉辦了香港交易所 ESG Academy 網絡研討會，與業界專家一同討論《企業管治守則》的更新。

為促進全球邁向低碳經濟轉型，香港交易所於 2022 年第三季繼續透過可持續及綠色交易所 (STAGE) 推廣可持續及綠色金融，同時進行相關市場教育，並與監管機構、業界人士、專業團體及其他持份者積極溝通。香港交易所於 2022 年 7 月成立了香港國際碳市場委員會，與多家領先企業及金融機構共同探索區域碳市場的發展機遇。

香港交易所專設的慈善渠道香港交易所慈善基金有限公司（香港交易所慈善基金）繼續透過香港交易所慈善夥伴計劃及香港交易所社區項目資助計劃支持重點項目及社區的有需要人士。我們致力在「理財教育」、「多元共融」、「扶貧紓困」及「環境可持續發展」四大方面推動有意義的改變。於 2022 年首三季，香港交易所慈善基金向不同慈善活動捐款合共 1.19 億元。

保證金及結算所基金的財務資產及財務負債

保證金按金於 2022 年 9 月 30 日為 2,032 億元，較 2021 年 12 月 31 日的金額 (2,035 億元) 相若。LME Clear、聯交所期權結算所及香港結算的結算參與者須作出的繳款減少，但期貨結算公司及場外結算公司結算參與者須作出的繳款增加已抵銷大部分跌幅。結算所基金繳款由 2021 年 12 月 31 日的 192 億元增至 2022 年 9 月 30 日的 245 億元，這是由於 LME Clear 結算參與者因應風險承擔轉變須作出的繳款增加。所收資金均投資於現金及等同現金項目以及財務資產。

資本開支及承擔

於 2022 年首三季，集團的資本開支⁸為 7.73 億元 (2021 年首三季：7.23 億元)，主要涉及發展及提升多個交易及結算系統 (特別是商品市場的交易系統) 以及建立新的數據大堂提供設備託管服務。於 2022 年 9 月 30 日，集團的資本開支承擔 (包括董事會已批准但未簽約的部分) 為 5.61 億元 (2021 年 12 月 31 日：8.15 億元)，主要涉及發展及提升資訊技術系統，包括現貨、衍生產品及商品的交易及結算系統以及建立新的數據大堂提供設備託管服務。

或然負債

於 2022 年 9 月 30 日，除下述重大訴訟外，集團的或然負債與 2021 年 12 月 31 日的狀況並無重大變動。

於 2022 年 9 月 30 日，在兩項提交予英國高等法院的司法覆核申索中，LME 和 LME Clear 被指名為被告人。

於 2022 年 3 月 8 日，LME 在與 LME Clear 商討後，決定於當日英國時間 08:15 起暫停所有鎳合約的交易，並將所有於 3 月 8 日英國時間 00:00 或之後執行的交易取消。此暫停交易的決定是因為鎳市場已出現失序的情況。LME 追溯性地取消交易，是為了讓市場調回到 LME 可以確信市場是有序運作的最後一個時間點。需要強調的是，LME 一直以市場的整體利益行事。

該等申索是擬挑戰有關 LME 取消原告人聲稱於 2022 年 3 月 8 日英國時間 00:00 或之後執行的鎳合約交易的決定。相關原告人聲稱有關決定根據公法屬不合法，及 / 或構成侵犯原告人的人權。由於該等司法覆核仍在初步階段，LME 目前沒有足夠資料評估申索的財務影響 (如有)、法律程序結束的時間或申索的最終結果，但 LME 管理層認為該等申索毫無法律依據，LME 將積極抗辯。因此，並未在此等簡明綜合財務報表中作出相關撥備。

另外，2022 年 9 月 8 日，五名申請人 (未參與上述司法覆核申索) 發出申索表及申請通知，要求 LME 及 LME Clear 作訴訟前文件披露。在現階段，該五名申請人只尋求法院頒令要求 LME 及 LME Clear 在訴訟前披露有關 LME 決定暫停和取消在 2022 年 3 月 8 日英國時間 00:00 後執行的所有交易的文件及資料。LME 及 LME Clear 準備拒絕該申請。此等簡明綜合財務報表中並未就此項申索作出任何撥備。

⁸ 不包括因採用了 HKFRS 16：「租賃」而確認入賬的使用權資產

資產押記

LME Clear 收取證券及黃金作為結算參與者提交的保證金的非現金抵押品。於 2022 年 9 月 30 日，此非現金抵押品的公平值合共 5.88 億美元 (46.14 億港元) (2021 年 12 月 31 日：9.71 億美元 (75.70 億港元))。若結算參與者的抵押品責任已由現金抵押品替代或已經其他方式解除，LME Clear 須應要求發還有關非現金抵押品。若有結算參與者違責，LME Clear 可出售或質押有關抵押品。因中央存管或託管處就所持非現金抵押品提供的服務，此等抵押品會帶有留置權或被質押。

LME Clear 亦因為投資於隔夜三方反向回購協議而持有證券作為抵押品 (按有關反向回購協議，LME Clear 須於此等協議到期時向交易對手歸還等額證券)。於 2022 年 9 月 30 日，此抵押品的公平值為 138.71 億美元 (1,088.86 億港元) (2021 年 12 月 31 日：135.13 億美元 (1,053.51 億港元))。上述非現金抵押品與若干於 2022 年 9 月 30 日價值 6.22 億美元 (48.83 億港元) (2021 年 12 月 31 日：4.00 億美元 (31.17 億港元)) 之財務資產，已根據押記安排質押予 LME Clear 的投資代理及託管銀行，作為該等代理及銀行為所持抵押品及投資提供交收及存管服務的質押。

非現金抵押品沒有記錄在集團的綜合財務狀況表。

2021 年 12 月 31 日後的變動

集團的財務狀況與截至 2021 年 12 月 31 日止年度的年報內的財務狀況及「管理層討論及分析」所披露的資料並無其他重大轉變。

集團慣例是僅宣派半年度及全年度股息，2022 年第三季並不擬派息 (2021 年第三季：零元)。

審閱財務報表

稽核委員會已審閱集團截至 2022 年 9 月 30 日止九個月的未經審核簡明綜合財務報表。

簡明綜合收益表 (未經審核)

	截至 2022 年 9 月 30 日止 九個月 百萬元	截至 2021 年 9 月 30 日止 九個月 百萬元	截至 2022 年 9 月 30 日止 三個月 百萬元	截至 2021 年 9 月 30 日止 三個月 百萬元
交易費及交易系統使用費	5,066	6,227	1,513	2,103
結算及交收費	3,264	4,069	973	1,397
聯交所上市費	1,453	1,629	459	562
存管、託管及代理人服務費	1,027	1,291	380	402
市場數據費	809	777	263	265
其他收入	1,107	1,167	350	381
收入	12,726	15,160	3,938	5,110
投資收益淨額	423	929	334	155
香港交易所慈善基金的捐款收益	77	113	40	39
雜項收益	29	16	6	5
收入及其他收益	13,255	16,218	4,318	5,309
減：交易相關支出	(130)	(118)	(43)	(37)
收入及其他收益減交易相關支出	13,125	16,100	4,275	5,272
營運支出				
僱員費用及相關支出	(2,498)	(2,252)	(831)	(757)
資訊技術及電腦維修保養支出	(539)	(504)	(176)	(166)
樓宇支出	(88)	(87)	(30)	(30)
產品推廣支出	(79)	(64)	(29)	(28)
專業費用	(157)	(71)	(80)	(23)
香港交易所慈善基金的慈善捐款	(119)	(89)	(63)	(20)
其他營運支出	(267)	(262)	(82)	(84)
	(3,747)	(3,329)	(1,291)	(1,108)
EBITDA	9,378	12,771	2,984	4,164
折舊及攤銷	(1,072)	(1,006)	(355)	(344)
營運溢利	8,306	11,765	2,629	3,820
融資成本	(105)	(116)	(32)	(39)
所佔合資公司的盈利減虧損	56	58	14	20
除稅前溢利	8,257	11,707	2,611	3,801
稅項	(1,160)	(1,880)	(343)	(563)
期內溢利	7,097	9,827	2,268	3,238
應佔溢利 / (虧損)：				
- 香港交易所股東	7,099	9,861	2,263	3,251
- 非控股權益	(2)	(34)	5	(13)
期內溢利	7,097	9,827	2,268	3,238
基本每股盈利	5.61 元	7.79 元	1.79 元	2.57 元
已攤薄每股盈利	5.60 元	7.78 元	1.79 元	2.56 元

簡明綜合全面收益表 (未經審核)

	截至 2022 年 9 月 30 日止 九個月 百萬元	截至 2021 年 9 月 30 日止 九個月 百萬元	截至 2022 年 9 月 30 日止 三個月 百萬元	截至 2021 年 9 月 30 日止 三個月 百萬元
期內溢利	7,097	9,827	2,268	3,238
其他全面收益				
其後可能重新歸類到溢利或虧損的項目：				
海外附屬公司的貨幣匯兌差額	24	68	(42)	39
現金流對沖 (扣除稅項)	(14)	(6)	3	(4)
以公平值計量及列入其他全面收益的財務資產 的公平值變動 (扣除稅項)	(340)	13	(93)	3
其他全面 (虧損) / 收益	(330)	75	(132)	38
全面收益總額	6,767	9,902	2,136	3,276
應佔全面收益 / (虧損) 總額：				
- 香港交易所股東	6,779	9,935	2,137	3,289
- 非控股權益	(12)	(33)	(1)	(13)
全面收益總額	6,767	9,902	2,136	3,276

簡明綜合財務狀況表 (未經審核)

	於 2022 年 9 月 30 日			於 2021 年 12 月 31 日		
	流動 百萬元	非流動 百萬元	合計 百萬元	流動 百萬元	非流動 百萬元	合計 百萬元
資產						
現金及等同現金項目	175,403	-	175,403	181,361	-	181,361
以公平值計量及列入溢利或虧損的財務資產	117,552	805	118,357	99,915	946	100,861
以公平值計量及列入其他全面收益的財務資產	12,291	-	12,291	9,755	-	9,755
以攤銷成本計量的財務資產	58,733	210	58,943	51,302	526	51,828
應收賬款、預付款及按金	23,146	21	23,167	32,717	21	32,738
應收回稅項	-	-	-	19	-	19
於合資公司的權益	-	276	276	-	244	244
商譽及其他無形資產	-	19,015	19,015	-	18,972	18,972
固定資產	-	1,582	1,582	-	1,605	1,605
使用權資產	-	1,677	1,677	-	1,896	1,896
遞延稅項資產	-	88	88	-	25	25
總資產	387,125	23,674	410,799	375,069	24,235	399,304
負債及股本權益						
負債						
按公平值列賬及列入溢利或虧損的財務負債	111,297	-	111,297	91,424	-	91,424
向結算參與者收取的保證金按金、內地證券及 結算保證金，以及現金抵押品	203,212	-	203,212	203,536	-	203,536
應付賬款、應付費用及其他負債	18,283	-	18,283	28,335	-	28,335
遞延收入	510	341	851	1,100	354	1,454
應付稅項	1,864	-	1,864	1,153	-	1,153
其他財務負債	35	-	35	513	-	513
結算參與者對結算所基金的繳款	24,483	-	24,483	19,182	-	19,182
租賃負債	303	1,502	1,805	299	1,760	2,059
借款	340	89	429	340	86	426
撥備	99	95	194	82	98	180
遞延稅項負債	-	1,073	1,073	-	1,132	1,132
總負債	360,426	3,100	363,526	345,964	3,430	349,394
股本權益						
股本			31,896			31,896
為股份獎勵計劃而持有的股份			(858)			(901)
以股份支付的僱員酬金儲備			492			306
對沖及重估儲備			(339)			15
匯兌儲備			(83)			(117)
設定儲備			641			623
有關向非控股權益給予出售選擇權的儲備			(369)			(369)
保留盈利			15,621			18,173
香港交易所股東應佔股本權益			47,001			49,626
非控股權益			272			284
股本權益總額			47,273			49,910
負債及股本權益總額			410,799			399,304
流動資產淨值			26,699			29,105

1. 編製基準及會計政策

除下文所述者外，編製此等未經審核的簡明綜合財務報表所用的會計政策及計算方法與編製截至 2021 年 12 月 31 日止年度綜合財務報表所採用者一致。

採納新 / 經修訂的香港財務報告準則 (HKFRSs)

於 2022 年，集團已採納下列與集團業務有關的 HKFRSs 的修訂：

HKAS 16 修訂	物業、機器及設備：未作擬定用途前之所得款項 ²
HKAS 37 修訂	撥備、或然負債及或然資產：虧損合約 – 履行合約之成本 ²
HKFRS 3 修訂	業務合併：概念框架指引 ²
HKFRS 16 修訂	租賃：2021年6月30日後與2019冠狀病毒病相關的租金減免 ¹
2018-2020的HKFRSs的年度改進：	
HKFRS 9 修訂	金融工具：終止確認金融負債的《10%》測試中包含的費用 ²
HKFRS 16 提供的範例修訂	租賃：租賃優惠 ²

¹適用於 2021 年 4 月 1 日或之後開始的會計期間

²適用於 2022 年 1 月 1 日或之後開始的會計期間

採納上述修訂對集團並無任何財務影響。

於截至 2022 年 9 月 30 日止九個月期間，為更準確反映資產的可使用年期，固定資產中的其他電腦硬件及軟件的預計可使用年期由「三年」改為「三至五年」。此項會計估計的變更令期內的折舊費用減少了 2,400 萬元。

此季度業績公告所載作為比較資料的截至 2021 年 12 月 31 日止年度財務資料並不構成本公司該年的法定年度綜合財務報表，但資料數據來自該等綜合財務報表。根據香港法例第 622 章《公司條例》第 436 條規定而披露關於此等法定財務報表的進一步資料如下：

本公司已按香港法例第 622 章《公司條例》第 662(3)條及附表 6 第 3 部的規定將截至 2021 年 12 月 31 日止年度的綜合財務報表送呈公司註冊處處長。

本公司的核數師已就該等綜合財務報表提交報告。核數師報告為無保留意見，亦無提述任何其在無提出保留意見下強調須予注意的事項，也沒有任何根據香港法例第 622 章《公司條例》第 406(2)、407(2)或(3)條的述明。

承董事會命
香港交易及結算所有限公司
集團公司秘書
傅溢鴻

香港，2022 年 10 月 19 日

於本公告日期，香港交易所董事會包括 12 名獨立非執行董事，分別是史美倫女士（主席）、聶雅倫先生、巴雅博先生、謝清海先生、張明明女士、周胡慕芳女士、席伯倫先生、洪丕正先生、梁穎宇女士、梁柏瀚先生、姚建華先生及張懿宸先生，以及一名身兼香港交易所集團行政總裁的執行董事歐冠昇先生。