

香港交易及結算所有限公司及香港聯合交易所有限公司對本公佈之內容概不負責，對其準確性或完整性亦不發表任何聲明，並明確表示，概不就因本公佈全部或任何部分內容而產生或因倚賴該等內容而引致之任何損失承擔任何責任。



MOBICON GROUP LIMITED

萬保剛集團有限公司*

(於百慕達註冊成立之有限公司)

(股份代號：1213)

截至二零二二年九月三十日止六個月之 中期業績公佈

業績

萬保剛集團有限公司(「本公司」)董事會(「董事會」)謹此公佈本公司及其附屬公司(「本集團」)截至二零二二年九月三十日止六個月(「該期間」)之未經審核中期綜合業績，連同二零二一年同期之比較數字。該等未經審核中期業績並未經本公司核數師審核，惟已經由本公司之審核委員會審閱。

簡明綜合中期損益表

截至二零二二年九月三十日止六個月

	附註	截至九月三十日止六個月	
		二零二二年 (未經審核) 千港元	二零二一年 (未經審核) 千港元
收益	3	219,424	259,886
銷售成本		(161,156)	(189,417)
毛利		58,268	70,469
其他收入及收益淨額		4,975	1,075
分銷及銷售費用		(17,049)	(18,524)
一般及行政管理費用		(37,763)	(35,764)
經營溢利	4	8,431	17,256
融資成本	5	(1,393)	(941)
除所得稅前溢利		7,038	16,315
所得稅開支	6	(1,724)	(3,582)
期內溢利		5,314	12,733
應佔溢利：			
本公司權益持有人		2,587	7,299
非控股權益		2,727	5,434
		5,314	12,733
期內本公司權益持有人應佔每股盈利 —基本及攤薄(港仙)	8	1.3	3.6

股息詳情於本公佈附註7披露。

* 僅供識別

簡明綜合中期全面收益表

截至二零二二年九月三十日止六個月

	截至九月三十日止六個月	
	二零二二年	二零二一年
	(未經審核)	(未經審核)
	千港元	千港元
期內溢利	<u>5,314</u>	<u>12,733</u>
其他全面開支：		
其後可重新分類至損益之項目		
貨幣換算差額：		
— 附屬公司	<u>(21,776)</u>	<u>(1,788)</u>
期內其他全面開支(扣除稅項)	<u>(21,776)</u>	<u>(1,788)</u>
期內全面(開支)／收入總額	<u>(16,462)</u>	<u>10,945</u>
應佔全面(開支)／收入總額：		
本公司權益持有人	(9,821)	6,090
非控股權益	<u>(6,641)</u>	<u>4,855</u>
	<u>(16,462)</u>	<u>10,945</u>

簡明綜合中期財務狀況表
於二零二二年九月三十日

	附註	於二零二二年 九月三十日 (未經審核) 千港元	於二零二二年 三月三十一日 (經審核) 千港元
非流動資產			
物業、廠房及設備		40,827	39,316
使用權資產		6,293	8,741
無形資產		90	138
投資物業		4,433	4,685
商譽	9	—	—
其他應收款項		1,680	2,016
		<u>53,323</u>	<u>54,896</u>
流動資產			
存貨		172,641	188,877
應收貿易賬款	10	46,441	57,827
其他應收款項及按金		16,659	17,023
可收回即期所得稅		385	82
現金及銀行結餘		32,423	37,220
		<u>268,549</u>	<u>301,029</u>
資產總值		<u>321,872</u>	<u>355,925</u>
流動負債			
應付貿易賬款	11	27,444	33,331
其他應付款項及應計費用		18,647	20,619
合約負債	3(a)	1,962	3,240
股東貸款		30,000	30,000
租賃負債		4,299	5,929
借貸		59,941	69,292
即期所得稅負債		637	284
		<u>142,930</u>	<u>162,695</u>
流動資產淨值		<u>125,619</u>	<u>138,334</u>
資產總值減流動負債		<u>178,942</u>	<u>193,230</u>
非流動負債			
借貸		4,702	—
遞延稅項負債		1,132	1,698
租賃負債		2,401	3,363
		<u>8,235</u>	<u>5,061</u>
資產淨值		<u>170,707</u>	<u>188,169</u>
本公司權益持有人應佔資本及儲備			
股本		20,000	20,000
儲備		106,458	117,279
		<u>126,458</u>	<u>137,279</u>
非控股權益		<u>44,249</u>	<u>50,890</u>
權益總額		<u>170,707</u>	<u>188,169</u>

簡明綜合中期財務資料附註

1. 編製基準

截至二零二二年九月三十日止六個月之未經審核簡明綜合中期財務資料乃根據香港聯合交易所有限公司證券上市規則(「上市規則」)附錄16之適用披露規定及香港會計師公會頒佈之香港會計準則(「香港會計準則」)第34號「中期財務報告」編製。未經審核簡明綜合中期財務資料應與根據香港財務報告準則(「香港財務報告準則」)編製之截至二零二二年三月三十一日止年度之年度財務報表一併閱讀。

2. 會計政策

除下述者外，所應用之會計政策與截至二零二二年三月三十一日止年度之年度財務報表所應用者一致，詳見該等年度財務報表。

中期期間收入之稅項按適用於預計全年盈利總額之稅率累計。

(a) 本集團採納的新訂及經修訂準則

以下為本集團於二零二二年四月一日開始的財政年度強制採納的新訂準則、現有準則修訂本及詮釋：

香港會計準則第16號之修訂本	物業、廠房及設備—作擬定用途前之 所得款項
香港會計準則第37號之修訂本	虧損性合約—履行合約的成本
香港財務報告準則第3號之修訂本	概念框架之提述
香港財務報告準則之修訂本	香港財務報告準則二零一八年至 二零二零年之年度改進

採納上述準則及詮釋並無導致本集團之會計政策出現任何重大變動，亦無對未經審核簡明綜合中期財務資料構成重大財務影響。

(b) 尚未生效的準則、準則修訂本及詮釋

本集團並無提早應用已頒佈但尚未生效的新訂準則、現有準則修訂本及改進以及詮釋。

本集團現正評估新訂香港財務報告準則於首次應用時可能構成之影響，惟目前未能指出新訂香港財務報告準則會否對本集團及本公司之經營業績及財務狀況構成重大影響。

3. 收益及分部資料

期內確認之收益如下：

	截至九月三十日止六個月	
	二零二二年 (未經審核) 千港元	二零二一年 (未經審核) 千港元
收益		
銷售電子元件、電氣元件及儀器	149,790	193,312
銷售電腦產品、手機配件以及服務收入	41,592	41,058
銷售化妝品	28,042	25,516
	<u>219,424</u>	<u>259,886</u>

本公司已確定執行董事(「執行董事」)為主要經營決策者。執行董事已審閱本集團之內部報告，以評估表現及分配資源；彼等亦已根據該等報告釐定經營分部。執行董事從產品角度進一步考慮業務及評估三個主要業務分部之表現：(i)電子、電氣元件買賣業務—分銷電子元件、電氣元件及儀器；(ii)電腦業務—電腦產品、手機配件零售業務、分銷電腦產品及提供資訊科技技術外包及解決方案服務；及(iii)化妝品及網上零售業務—透過零售店舖及網上渠道買賣、零售及分銷化妝品。

執行董事已根據扣除企業開支及融資成本前之分部業績評估經營分部之表現。

截至二零二二年九月三十日止期間之分部業績如下：

	截至二零二二年九月三十日止六個月 (未經審核)				
	電子、 電氣元件 買賣業務 千港元	電腦業務 千港元	化妝品 及網上 零售業務 千港元	未分類 千港元	總額 千港元
來自外來客戶之收益	<u>149,790</u>	<u>41,592</u>	<u>28,042</u>	<u>-</u>	<u>219,424</u>
收益確認時間					
—於某一時點	<u>149,790</u>	<u>41,015</u>	<u>28,042</u>	<u>-</u>	<u>218,847</u>
—於一段時間內	<u>-</u>	<u>577</u>	<u>-</u>	<u>-</u>	<u>577</u>
	<u>149,790</u>	<u>41,592</u>	<u>28,042</u>	<u>-</u>	<u>219,424</u>
分部業績	<u>5,075</u>	<u>2,005</u>	<u>1,351</u>	<u>-</u>	<u>8,431</u>
融資成本	<u>(1,161)</u>	<u>(97)</u>	<u>(135)</u>	<u>-</u>	<u>(1,393)</u>
除所得稅前溢利					<u>7,038</u>
所得稅開支(附註6)					<u>(1,724)</u>
期內溢利					<u><u>5,314</u></u>

截至二零二一年九月三十日止期間之分部業績如下：

	截至二零二一年九月三十日止六個月 (未經審核)				
	電子、 電氣元件 買賣業務 千港元	電腦業務 千港元	化妝品 及網上 零售業務 千港元	未分類 千港元	總額 千港元
來自外來客戶之收益	<u>193,312</u>	<u>41,058</u>	<u>25,516</u>	<u>—</u>	<u>259,886</u>
收益確認時間					
—於某一時點	193,312	40,877	25,516	—	259,705
—於一段時間內	<u>—</u>	<u>181</u>	<u>—</u>	<u>—</u>	<u>181</u>
	<u>193,312</u>	<u>41,058</u>	<u>25,516</u>	<u>—</u>	<u>259,886</u>
分部業績	17,820	688	(1,228)	(24)	17,256
融資成本	<u>(769)</u>	<u>(103)</u>	<u>(69)</u>	<u>—</u>	<u>(941)</u>
除所得稅前溢利					16,315
所得稅開支(附註6)					<u>(3,582)</u>
期內溢利					<u>12,733</u>

於二零二二年九月三十日之分部資產及負債以及截至該日止期間之添置非流動資產如下：

	電子、 電氣元件 買賣業務 (未經審核) 千港元	電腦業務 (未經審核) 千港元	化妝品 及網上 零售業務 (未經審核) 千港元	未分類 (未經審核) 千港元	總額 (未經審核) 千港元
	資產	<u>272,791</u>	<u>27,064</u>	<u>19,510</u>	<u>2,507</u>
負債	<u>123,369</u>	<u>13,092</u>	<u>10,614</u>	<u>4,090</u>	<u>151,165</u>
添置非流動資產	<u>8,604</u>	<u>1,481</u>	<u>26</u>	<u>—</u>	<u>10,111</u>

於二零二二年三月三十一日之分部資產及負債以及截至該日止年度之添置非流動資產如下：

	電子、 電氣元件 買賣業務 (經審核) 千港元	電腦業務 (經審核) 千港元	化妝品 及網上 零售業務 (經審核) 千港元	未分類 (經審核) 千港元	總額 (經審核) 千港元
資產	<u>305,362</u>	<u>27,514</u>	<u>20,207</u>	<u>2,842</u>	<u>355,925</u>
負債	<u>140,478</u>	<u>12,515</u>	<u>10,674</u>	<u>4,089</u>	<u>167,756</u>
添置非流動資產	<u>16,694</u>	<u>3,036</u>	<u>1,732</u>	<u>-</u>	<u>21,462</u>

本集團之收益主要於香港、亞太地區、南非及歐洲產生。

	截至九月三十日止六個月	
	二零二二年 (未經審核) 千港元	二零二一年 (未經審核) 千港元
收益		
香港(註冊國家)	102,713	114,386
亞太地區	43,125	64,006
南非	68,743	73,367
歐洲	3,929	7,571
其他國家	914	556
	<u>219,424</u>	<u>259,886</u>

收益按客戶所在國家分配。

(a) 合約負債

本集團已確認下列與客戶合約有關的負債：

	於二零二二年 九月三十日 (未經審核) 千港元	於二零二二年 三月三十一日 (經審核) 千港元
與銷售電子元件、電氣元件及儀器有關的合約負債	245	1,475
與銷售電腦產品、手機配件以及相關服務收入 有關的合約負債	1,705	1,739
與銷售化妝品有關的合約負債	12	26
	<u>1,962</u>	<u>3,240</u>

(b) 就合約負債確認之收益

就截至二零二二年九月三十日止六個月之合約負債(涉及於二零二二年四月一日結轉之合約負債)確認之收益為約2,770,000港元(二零二一年：約1,082,000港元)。

4. 分類費用

	截至九月三十日止六個月	
	二零二二年 (未經審核) 千港元	二零二一年 (未經審核) 千港元
存貨成本開支	156,916	189,417
僱員福利開支	27,890	27,397
無形資產攤銷	24	21
使用權資產折舊	3,253	2,878
物業、廠房及設備折舊	751	629
滯銷存貨減值撥備/(撥備撥回)(已計入銷售成本)	2,165	(11)
短期租賃相關開支	3,474	3,408
應收貿易賬款減值撥備 (已計入一般及行政管理費用)	555	343
應收貿易賬款減值撥備撥回 (已計入一般及行政管理費用)	(497)	(52)
匯兌虧損淨額(已計入一般及行政管理費用)	1,912	162
出售物業、廠房及設備收益 (已計入一般及行政管理費用)	-	(11)
	<u>-</u>	<u>(11)</u>

5. 融資成本

	截至九月三十日止六個月	
	二零二二年 (未經審核) 千港元	二零二一年 (未經審核) 千港元
銀行貸款之利息開支	1,102	859
租賃負債之利息開支	291	82
	<u>1,393</u>	<u>941</u>

6. 所得稅開支

香港利得稅根據截至二零二二年九月三十日止六個月於香港產生或源自香港之估計應課稅溢利按16.5%(二零二一年:16.5%)之稅率撥備。海外溢利之稅項按期內估計應課稅溢利以本集團經營業務國家當時之稅率計算。

自簡明綜合中期損益表支銷/(計入)之稅項包括:

	截至九月三十日止六個月	
	二零二二年 (未經審核) 千港元	二零二一年 (未經審核) 千港元
即期所得稅		
—香港利得稅	234	81
—海外稅項	1,733	3,848
	<u>1,967</u>	<u>3,929</u>
遞延稅項抵免		
—海外稅項	(243)	(347)
所得稅開支	<u>1,724</u>	<u>3,582</u>

本公司獲豁免繳納百慕達稅項，直至二零三五年為止。

7. 股息

於二零二二年十一月二十五日舉行之會議上，本公司董事宣佈派付截至二零二二年九月三十日止六個月之中期股息每股普通股0.005港元(二零二一年：每股普通股0.005港元)。於報告日期，此中期股息並未確認為負債。中期股息將於二零二二年十二月二十三日派付予於二零二二年十二月十四日名列本公司股東名冊之股東。

8. 每股盈利

截至二零二二年九月三十日止六個月之每股基本盈利乃按本公司權益持有人應佔本集團溢利約2,587,000港元(二零二一年：約7,299,000港元)及期內已發行普通股之加權平均數200,000,000股(二零二一年：200,000,000股普通股)計算。

由於截至二零二二年及二零二一年九月三十日止六個月並無任何已發行具潛在攤薄影響之普通股，故並無呈列每股攤薄盈利。

9. 商譽

	於二零二二年 九月三十日 (未經審核) 千港元	於二零二二年 三月三十一日 (經審核) 千港元
成本	171	212
累計減值虧損	(171)	(212)
	<u> -</u>	<u> -</u>

10. 應收貿易賬款

本集團一般給予客戶之售貨信貸期由7日至90日不等。按到期日計算呈列之應收貿易賬款(已扣信貸虧損值撥備)賬齡分析如下：

	於二零二二年 九月三十日 (未經審核) 千港元	於二零二二年 三月三十一日 (經審核) 千港元
零至60日	43,752	50,919
61至120日	2,112	6,612
121至180日	274	154
181至365日	303	142
	<u>46,441</u>	<u>57,827</u>

於報告日期所承受之最高信貸風險為應收貿易賬款之公平值。就應收貿易賬款而言，由於本集團客戶數目眾多，故此並無信貸集中風險。本集團並無就其應收貿易賬款持有任何抵押品作為抵押。





11. 應付貿易賬款

應付貿易賬款之賬齡分析(按發票日期)如下：

	於二零二二年 九月三十日 (未經審核) 千港元	於二零二二年 三月三十一日 (經審核) 千港元
零至60日	22,290	28,533
61至120日	2,497	2,609
121至180日	684	309
181至365日	1,973	1,880
	<u>27,444</u>	<u>33,331</u>

財務業績

於該期間，本集團錄得收益約二億一千九百萬港元，較截至二零二一年九月三十日止六個月（「去年同期」）錄得約二億六千萬港元減少約15.8%。

於該期間，本集團之毛利由去年同期約七千萬港元減少約17.1%至約五千八百萬港元，而毛利率則下跌至約26.6%（去年同期：約27.1%）。從本集團三大核心業務分析，以  品牌從事電子元件，電氣元件和儀器分銷業務（「電子、電氣元件買賣業務」）、電腦業務，當中包括(i)以  為品牌的電腦產品及智能手機配件零售業務（「電腦零售業務」）及(ii)以  為品牌的電腦產品及消費品分銷業務（「電腦分銷業務」，與電腦零售業務統稱「電腦業務」）及以  為主要品牌的化妝品業務及網上零售業務（「化妝品及網上零售業務」）之毛利率分別約為28.3%、21%及25.3%（去年同期：分別約28.4%、23.2%及23.4%）。本集團於該期間錄得其他收入約五百萬港元（去年同期：約一百萬港元），主要來自確認政府補助約二百七十萬港元。本集團於該期間錄得經營溢利約八百四十萬港元，而去年同期溢利約一千七百三十萬港元。該期間的經營開支維持約為五千五百萬港元（去年同期：約五千四百萬港元）。

在該期間，本集團的分銷及銷售費用約一千七百萬港元，較去年同期錄得有關費用約一千九百萬港元減少約10.5%。而一般及行政管理費用則由去年同期約三千六百萬港元上升約5.6%或約二百萬港元至約三千八百萬港元。該期間的融資成本為約一百四十萬港元（去年同期：約九十萬港元），增加約55.6%。

基於上文所述，本公司權益持有人應佔溢利約二百六十萬港元（去年同期：約七百三十萬港元），每股基本盈利為0.013港元（去年同期：每股基本盈利0.036港元）。董事會議決就截至二零二二年九月三十日止六個月期間宣派中期股息每股普通股0.5港仙（去年同期：每股普通股0.5港仙），合共一百萬港元。

業務回顧

在該期間，本集團經營三大核心業務，即：(1)電子、電氣元件買賣業務、(2)電腦業務，當中包括(i)電腦零售業務；及(ii)電腦分銷業務及(3)以 wishh! 品牌經營的化妝品及網上零售業務。電子、電氣元件買賣業務、電腦業務及化妝品及網上零售業務分別佔本集團於該期間的總收益約68%、19%及13%。

電子、電氣元件買賣業務

於該期間，電子、電氣元件買賣業務為本集團收益的主要來源，收益約為一億五千萬港元，而去年同期則為一億九千三百萬港元，減少約22.3%。期內，在貨幣匯率變動及利息持續上升的共同影響下，以致電子元件的需求變趨保守。儘管如此，本集團對電子及電氣元件買賣業務持樂觀態度。

本集團所有海外附屬公司之總收益約為九千萬港元，較去年同期約九千一百萬港元減少約1.1%。本集團在南非的附屬公司錄得收益約六千九百萬港元(去年同期：約七千五百萬港元)，跌幅約為8%。美元的強勢導致南非幣值持續轉弱，集團考慮以提升產品價格，並積極爭取海外供應商以人民幣為支付結算交易，減少匯兌造成的影響。

按地區分類，香港、亞太地區(不包括香港)、南非、歐洲、及其他地區於該期間佔本集團總收益分別約47%、19%、31%、2%及1%。

電腦業務

本集團電腦零售業務於該期間錄得收益約九百萬港元(去年同期：約一千萬港元)，下跌約10%。本集團電腦分銷業務於該期間錄得約三千三百萬港元(去年同期：約三千一百萬港元)，上升約6.5%。本集團預期電腦及手機配件的需求將保持穩定，但快閃記憶體的利潤率因競爭激烈而面臨壓力。

化妝品及網上零售業務

該期間，化妝品及網上零售業務的收益上升約7.7%至約二千八百萬港元(去年同期：約二千六百萬港元)。經濟前景不明朗，消費者購買意欲變得保守，令商店銷售無可避免地受到打擊。預期「口罩令」仍會維持，減少了對彩妝產品的需求。網上零售業務方面，集團會增撥資源，擴大日本貨品的採購和強化電子商務，來應對網購消費模式的持續增加及市場競爭。

展望

中美之間的貿易磨擦、烏克蘭戰爭對本集團客戶向歐洲市場銷售成品產生不利影響及全球通脹持續上升減低消費者的消費意欲。如情況惡化將對集團收益產生負面影響。新冠疫情於中國部分地區零星爆發之不利因素對電子元件供應鏈造成不利影響。預計材料短缺、供應及物流延誤情況會隨疫情續漸穩定得以改善。

電腦業務方面，本集團預計電腦產品及配件的需求將保持穩定，但閃存產品的毛利率會因競爭激烈而受壓。儘管如此，我們的採購團隊將繼續採購獨特和安全認證的產品，適合本港市場。

隨著秋冬季的來臨，集團預計二零二二年下半年度在護膚品銷售方面會有所提升，可望舒緩仍然實施的「口罩令」對化妝品業務帶來的壓力。集團將調整在網上零售業務的資源分配，並強化日本貨品的採購。本集團亦會投放資源在獨家經銷產品，致力提高產品的利潤率。我們將繼續密切關注情況，靈活調整策略以提升盈利。

流動資金及財政資源

截至二零二二年九月三十日，本集團之現金及銀行結餘約為三千二百萬港元，而流動資產淨值則約為一億二千六百萬港元。截至二零二二年九月三十日，流動比率上升在約1.9水平(截至二零二二年三月三十一日：約1.9)。於本集團的現金及銀行結餘中，約40.6%及9.6%分別以港元及人民幣列值，其餘約15.4%、19.7%、7.6%、3.1%、1%及3%的總現金及銀行結餘則分別以美元、南非蘭特、馬來西亞林吉特、新加坡元、歐元及其他貨幣列值。

本集團一般以內部資源及多家銀行提供之銀行融資撥付其業務資金。截至二零二二年九月三十日，本集團獲多家銀行提供銀行融資作透支、貸款及貿易融資之用，總額約九千四百萬港元(截至二零二二年三月三十一日：約八千九百萬港元)，其中約二千九百萬港元(截至二零二二年三月三十一日：約二千萬港元)結餘尚未動用。於該期間，本集團之借貸以介乎每年3.0%至10.7%(截至二零二二年三月三十一日：介乎每年2.2%至7%)之利率計息。董事相信，本集團現有財務資源足以應付其現時的承擔及營運資金所需。

與二零二二年三月三十一日的經審核結餘相比，本集團應收貿易賬款減少約19.7%至約四千六百萬港元，而本集團應付貿易賬款則減少約17.7%至約二千七百萬港元。與此同時，本集團的存貨減少約8.6%至約一億七千三百萬港元，該期間之應收賬週轉期、應付賬週轉期及存貨週轉期分別為43日、38日及204日(截至二零二二年三月三十一日：分別為43日、36日及185日)。於該期間內，本集團錄得經營現金流入淨額約一千五百萬港元，及貸款減少約四百六十萬港元，而去年同期則錄得經營現金流入淨額約二千萬港元及借貸減少約九百萬港元。

資本結構

截至二零二二年九月三十日，本集團須償還之借貸總額約為六千五百萬港元(截至二零二二年三月三十一日：約六千九百萬港元)。扣除現金及現金等值物約三千二百萬港元後，本集團借貸淨額約為三千二百萬港元(截至二零二二年三月三十一日：約三千二百萬港元)。於二零二二年九月三十日之權益總額約為一億七千一百萬港元(截至二零二二年三月三十一日：約一億八千八百萬港元)。因此，按借貸淨額除權益總額計算之本集團淨資產負債比率上升至36.4%(截至二零二二年三月三十一日：33%)。本集團將繼續採取審慎的融資和財政政策以管理本集團的銀行結餘，亦會維持穩健的流動資金，以確保本集團隨時可從日後商機獲利。

匯率波動風險

本集團大部分交易以港元、人民幣及美元列值。鑑於港元兌人民幣之匯率一直並極可能繼續保持穩定，加上香港政府仍然實施港元與美元掛鈎之政策，故董事認為本集團承受之外匯風險仍屬輕微，因而本集團暫時亦沒有採取任何對沖交易或其他替代措施。截至二零二二年九月三十日，本集團並無承擔任何有關外匯合約、利率、貨幣掉期或其他金融衍生工具之重大風險。

資產抵押

截至二零二二年九月三十日，本集團將賬面值約二千四百萬港元之物業及銀行結餘作抵押，作為本集團新加坡、葡萄牙及南非附屬公司獲授之一般銀行融資額度之抵押品。

或然負債

截至二零二二年九月三十日，本集團並無任何或然負債。

僱員、培訓及薪酬政策

截至二零二二年九月三十日，本集團在香港及海外附屬公司合共僱用387名全職員工，並制定按表現、功績及市況釐定之人力資源政策及程序。薪酬待遇一般會定期檢討。除了薪金外，其他員工福利包括強積金供款、醫療保險及個人表現花紅(因應本集團業績及個別員工之表現發放)。

暫停辦理股份過戶登記手續

本公司將於二零二二年十二月十二日(星期一)至二零二二年十二月十四日(星期三)(包括首尾兩日)期間暫停辦理股份過戶登記手續，期間將不會進行任何股份過戶登記。為符合資格獲派中期股息，所有股份過戶文件連同有關股票須不遲於二零二二年十二月九日(星期五)下午四時三十分，送達本公司之香港股份過戶登記分處香港證券登記有限公司之辦事處，地址為香港灣仔皇后大道東183號合和中心17樓1712-1716號舖，以辦理登記手續。

買賣本公司上市證券

截至二零二二年九月三十日止六個月，本公司概無贖回其任何上市股份。截至二零二二年九月三十日止六個月，本公司或其任何附屬公司概無購買或出售本公司任何上市股份。

遵守企業管治常規守則

本公司於該期間一直遵守上市規則附錄14所載企業管治守則(「守則」)，惟下列偏離事項除外：

根據守則之守則條文B.2.2，每名董事(包括按指定任期委任之董事)須至少每三年輪值退任一次。除葉富華先生(於二零二二年八月三十一日獲委任為本公司獨立非執行董事)外，概無本公司董事按指定任期委任，惟所有董事均須根據本公司之公司細則條文，於本公司股東週年大會輪值退任及重選連任。根據本公司之公司細則，主席及董事總經理毋須輪值退任或於釐定退任董事人數時計算在內，此規定偏離守則之守則條文B.2.2。由於人事方面之延續性乃成功落實任何長期業務計劃之主要關鍵，董事會相信，現行安排最符合本公司及其股東的整體利益。

證券交易之標準守則

於該期間，本公司已採納有關董事進行本公司證券交易之操守準則(「操守準則」)，有關條款不較香港聯合交易所有限公司證券上市規則(「上市規則」)附錄10標準守則所載的標準寬鬆。在向本公司董事作出一切合理查詢後，本公司認為，董事於該期間一直遵守上述操守準則。

審核委員會

審核委員會已與管理層審閱本集團採納之會計原則及慣例，並與董事討論風險管理、內部監控及財務報告事宜，包括審閱截至二零二二年九月三十日止六個月之未經審核簡明綜合財務報表。審核委員會現時由三位獨立非執行董事梁偉祥博士(主席)、葉富華先生及古永康先生組成。

公佈進一步資料

本公佈刊登於香港聯合交易所有限公司(「聯交所」)及本公司網站。本公司該期間之中期報告載有上市規則附錄16所規定之全部資料，其將於適當時候寄發予股東，並將刊登於聯交所網站(www.hkex.com.hk)及本公司網站(www.mobicon.com)。

致謝

本人謹藉此機會衷心感謝各位董事及全體員工克盡己職之忠誠服務，並對客戶、供應商、往來銀行及股東之鼎力支持，致以衷心謝意。

承董事會命
萬保剛集團有限公司
主席
洪劍峯

香港，二零二二年十一月二十五日

於本公佈日期，本公司董事會成員包括執行董事洪劍峯博士、楊敏儀女士、洪英峯先生及楊國樑先生；以及獨立非執行董事葉富華先生、梁偉祥博士及古永康先生。