



STERLING GROUP
— HOLDINGS LIMITED —
美臻集團控股有限公司
(於開曼群島註冊成立之有限公司)
股份代號：1825

中期報告
2022



目錄

公司資料	2
財務摘要	4
管理層討論及分析	5
其他資料	12
簡明綜合損益及其他全面收益表	16
簡明綜合財務狀況表	17
簡明綜合權益變動表	19
簡明綜合現金流量表	20
簡明綜合財務報表附註	21

公司資料

執行董事

王美慧女士(主席)

蕭翊銘先生

鍾國偉先生

獨立非執行董事

曾浩賢先生

張玲玲女士

蔡璋軒先生(於二零二二年七月八日獲委任)

陳記煊先生(於二零二二年八月三十一日退任)

聯席公司秘書

鄺麟基先生

黃穎儀女士

審核委員會

蔡璋軒先生(主席)(於二零二二年七月八日獲委任)

曾浩賢先生

張玲玲女士

陳記煊先生(於二零二二年八月三十一日退任)

薪酬委員會

曾浩賢先生(主席)

王美慧女士

張玲玲女士

蔡璋軒先生(於二零二二年七月八日獲委任)

陳記煊先生(於二零二二年八月三十一日退任)

提名委員會

王美慧女士(主席)

曾浩賢先生

張玲玲女士

蔡璋軒先生(於二零二二年七月八日獲委任)

陳記煊先生(於二零二二年八月三十一日退任)

法定代表

鍾國偉先生

蕭翊銘先生

註冊辦事處

3rd Floor, Century Yard

Cricket Square

P.O. Box 902

Grand Cayman KY1-1103

Cayman Islands

總部及香港主要營業地點

香港

九龍

新蒲崗

雙喜街9號

匯達商業中心18-19樓

公司網站

<http://www.sterlingapparel.com.hk>

核數師

香港立信德豪會計師事務所有限公司

執業會計師

香港

干諾道中111號

永安中心25樓

財務顧問

紫荊融資有限公司

香港

夏慤道18號

海富中心

第二座五樓

502A-503A室

法律顧問

李智聰律師事務所

香港

中環

皇后大道中39號

豐盛創建大廈19樓

股份代號

01825

主要往來銀行

恒生銀行

香港

中環

德輔道中83號

香港上海滙豐銀行有限公司

香港

中環

皇后大道中1號

滙豐總行大廈

大華銀行有限公司

香港

中環

花園道3號

冠君大廈28樓

開曼群島股份過戶登記總處

Tricor Services (Cayman Islands) Limited

3rd Floor, Century Yard

Cricket Square

P.O. Box 902

Grand Cayman KY1-1103

Cayman Islands

香港股份過戶登記分處

卓佳證券登記有限公司

香港

夏慤道16號

遠東金融中心17樓

財務摘要

截至九月三十日止六個月

	二零二二年 (未經審核)	二零二一年 (未經審核)
經營業績(千港元)		
收入	337,736	246,156
毛利	52,789	34,366
毛利率	15.6%	14.0%
銷售及分銷成本	(18,652)	(11,522)
一般及行政費用	(23,495)	(24,550)
期內溢利	11,328	329
加：		
折舊支出	5,127	7,000
融資成本	4,399	2,319
所得稅開支	-	-
EBITDA*	20,854	9,648
每股盈利		
—基本及攤薄(港仙)	5.66	0.06
純利率	3.4%	0.1%
總資產回報	3.7%	0.1%
權益回報	36.1%	0.5%
利息覆蓋率	3.6倍	1.1倍
	於 二零二二年 九月三十日 (未經審核)	於 二零二二年 三月三十一日 (經審核)
財務狀況(千港元)		
總資產	306,753	324,238
資產淨額	35,929	26,845
現金及現金等價物	31,494	33,391
主要比率		
流動比率	0.74倍	0.76倍
速動比率	0.57倍	0.61倍
資產負債比率	340.3%	603.0%
負債股權比率	252.6%	478.6%

* EBITDA指除所得稅開支前溢利，加融資成本、物業、廠房及設備折舊以及使用權資產折舊。使用EBITDA有若干限制，因為其並不反映所有可影響經營的收益與開支項目。香港財務報告準則（「香港財務報告準則」）內並無就EBITDA一詞作出定義，而EBITDA並非按香港財務報告準則呈列的溢利及全面收益總額或流動資金的計量。

管理層討論及分析

業績及業務回顧

本集團的經營業績從兩年前的最低點繼續顯著改善，乃由於二零二一年美國經濟(本集團幾乎所有收入來源)從二零二零年的急劇放緩中強勁反彈。本集團銷售收入由截至二零二一年九月三十日止六個月(「同期」)約246,156,000港元增加37.2%至截至二零二二年九月三十日止六個月(「回顧期內」)約337,736,000港元。收入大幅增加主要是由於來自本公司兩大客戶的強勁訂單流，彼等為中高端專業服裝品牌。回顧期內值得注意的是，儘管收入較同期增長37.2%，但銷量僅增長30.5%，反映平均單價上漲約5.1%。此價格上漲是可喜的變化，原因是本集團在同期為增加銷售而追求訂單量較大的低價產品。

本集團回顧期內毛利率為15.6%，較同期的14.0%有明顯增長，乃直接受惠於更佳的产品組合。回顧期內毛利總額約為52,789,000港元，較同期的34,366,000港元增加18,423,000港元或約53.6%。

銷售及分銷開支由同期的約11,522,000港元上升約61.9%至約18,652,000港元，高於銷售增幅，主要由於為在旺季按時交貨而產生的空運費用約3,848,000港元。回顧期內一般及行政開支約為23,495,000港元，較同期約24,550,000港元輕微減少。值得一提的是，一般及行政開支自二零二零年以來繼續下降，儘管幅度輕微，而銷售額較兩年前的六個月同期增加約73.8%。由於利率上升及銷量增加，利息開支由同期約2,319,000港元增加約89.7%至回顧期內約4,399,000港元。

本集團於回顧期內錄得溢利強勢復甦，由同期純利約329,000港元增至約11,328,000港元。回顧期內EBITDA為20,854,000港元，同期為9,648,000港元。

收入

本集團的服裝產品可分為四大類別，即(i)外衣(主要包括外套、大衣和西裝外套，主要由羊毛和羊毛混紡製成)、(ii)下裝(包括長褲、短褲和半截裙，主要由棉、羊毛和羊毛混紡製成)、(iii)上衣(主要包括恤衫、襯衣和背心上衣，主要由棉、聚酯、三乙酸酯和天絲製成)及(iv)其他(主要包括連身裙、套裝、禮服、頸巾、連身衣、睡衣、背心和口罩，主要由棉、羊毛和羊毛混紡製成)。

下表載列各類產品對本集團收入的貢獻：

	二零二二年			二零二一年		
	收入 千港元	數量 千件	單價 港元	收入 千港元	數量 千件	單價 港元
外衣	149,539	353	424	113,735	262	434
下裝	125,808	853	147	71,323	498	143
上衣	26,399	134	197	25,644	140	183
其他	35,990	139	259	35,454	233	152
	337,736	1,479		246,156	1,133	

於回顧期內，受美國主要客戶銷售訂單強勁所帶動，所有類別產品的收入均同步增長。增長最快的服裝類別是外衣及下裝，原因是疫情期間被壓抑的需求在期內得到釋放。

下表載列按地點劃分對本集團收入的貢獻：

	二零二二年		二零二一年	
	收入 千港元	佔收入百分比	收入 千港元	佔收入百分比
美國	322,352	95.4%	223,589	90.8%
香港	10,130	3.0%	6,871	2.8%
意大利	3,992	1.2%	14,656	6.0%
其他	1,262	0.4%	1,040	0.4%
	337,736	100.0%	246,156	100.0%

其他收入

回顧期內的其他收入(主要包括樣本收入及索賠收入)約為3,603,000港元(同期：約4,509,000港元)。減少乃主要由於樣本收入減少至約1,417,000港元(同期：約1,640,000港元)及索賠收入減少至約952,000港元(同期：約1,801,000港元)。

其他收益及虧損淨額

其他收益淨額約為1,482,000港元(同期：虧損約155,000港元)。其主要包括預付保險費公平值收益106,000港元(同期：105,000港元)及匯兌收益淨額1,376,000港元(同期：匯兌虧損淨額約260,000港元)。

銷售及分銷成本

回顧期內的銷售及分銷成本增加61.9%至約18,652,000港元(同期：約11,522,000港元)。增加乃主要由於回顧期內銷售及空運成本大幅增加。

一般及行政開支

一般及行政開支由同期的約24,550,000港元減少4.3%至回顧期內的約23,495,000港元。一般及行政開支項下的員工成本由同期的約15,682,000港元減少至回顧期內的約15,088,000港元，乃由於行政人員減少。

融資成本

本集團的融資成本由同期的約2,319,000港元增加89.7%至回顧期內的約4,399,000港元，主要由於整個期間利率逐步增加。

財務狀況

於二零二二年九月三十日，本集團的現金及現金等價物約為31,494,000港元(二零二二年三月三十一日：約33,391,000港元)。減少乃主要由於償還銀行貸款39,602,000港元，由同期的約161,863,000港元減至回顧期內的約122,261,000港元。

存貨由二零二二年三月三十一日的約40,024,000港元增加約5,047,000港元(即12.6%)至二零二二年九月三十日的約45,071,000港元。增加乃主要由於二零二二年九月三十日後未來數月的銷售大幅增加。

貿易及其他應收款項減少約14,998,000港元至約117,527,000港元(二零二二年三月三十一日：約132,525,000港元)。減少乃由於其最大客戶安排的紐約一家銀行提供無追索權出口發票貼現供應鏈融資。


銀行借款減少約24.5%至約122,261,000港元(二零二二年三月三十一日：約161,863,000港元)。其乃主要由於償還定期貸款及循環貸款。

貿易、票據及其他應付款項由約99,736,000港元增加38.3%至約137,889,000港元。增加主要由於回顧期內銷售增加。

前景

二零二二年十一月美國市場經濟前景似乎傾向於放緩，儘管第三季國內生產總值數據意外強勁，在呈報二零二二年首兩季輕微負增長後年化增長率為2.6%。正面的增長數據背後隱藏著多個不祥的經濟指標，如消費者信心惡化、美國行業研究組織經濟諮商會領先指標、收益率曲線倒掛、小型企業樂觀指數、股市指數等。通脹持續高企、利率上升及其對房屋銷售及價格的影響加起來很可能抑制佔美國國內生產總值約68%的消費者支出。然而，令經濟專家感到困惑的是低失業率，十月失業率為3.7%，並不是經濟衰退迫在眉睫的先兆。

在經濟前景不明朗的背景下，本公司截至十一月的訂單似乎很明確，截至二零二三年三月三十一日止年度下半年甚至可能超過回顧期內錄得的37.2%銷售收入增幅。一年的變化不是趨勢，但我們工廠的產能有望在今年底傳統淡季期間得到充分利用。這一緩解是可喜的，因為對產能的波動需求會損害工廠效率。冒著過於簡單化的風險，我們從有限的優勢來看，在此等悲觀的經濟預測中，強大的高端品牌不一定減少採購，而且確實在為春季交貨下達追加訂單。知名度較低的品牌可能表現不佳。對於我們服務的強勢品牌而言，此趨勢會否持續仍有待觀察。



截至二零二三年三月三十一日止年度下半年收入非常明確，而成本及開支亦是相對可預測的。本公司兩年前實施的裁員措施為降低我們在中國番禺的工廠以及香港的銷售及行政職能的間接成本奠定基礎。低成本結構的好處現在越趨明顯。我們亦樂觀認為，斯里蘭卡的經濟及政治危機似乎已經穩定。在近期動盪的黑暗日子裡，本集團的斯里蘭卡工廠相對平靜安寧，預期將繼續不被干擾。

本集團預期截至二零二三年三月三十一日止年度下半年溢利將持續反彈，但依照慣例，幅度可能低於上半年，原因是秋季出貨量大於春或夏季。

流動資金、資本資源及資本架構

本公司管理其資本架構的目的，是確保本集團之業務能繼續保持可持續增長及為股東提供一個長期合理的回報。本集團的財務狀況保持可控及穩定。預期本集團將有足夠營運資金為其未來營運資金、資本開支及其他現金需求提供資金。於二零二二年九月三十日，本集團的現金及銀行結餘約為31,494,000港元(二零二二年三月三十一日：約33,391,000港元)，而流動資產及流動負債分別約為194,238,000港元(二零二二年三月三十一日：約203,416,000港元)及262,000,000港元(二零二二年三月三十一日：約268,365,000港元)。值得注意的是於二零二二年三月三十一日的流動負債結餘包括一年後到期的總金額約480,000港元，惟其因為銀行貸款文件的按要求還款條款而被計入流動負債。

於二零二二年九月三十日，銀行借款約為122,261,000港元(二零二二年三月三十一日：約161,863,000港元)。銀行借款主要以港元及美元計值。於二零二二年九月三十日，本集團的計息銀行借款主要按1.70%至5.13%(二零二二年三月三十一日：0.51%至3.26%)的年利率的浮動息率計息。

資產負債比率


於二零二二年九月三十日，本集團的資產負債比率(根據本公司的計息負債總額(主要為銀行借款)除以權益總額(包括所有資本及儲備)得出)為340.3%(二零二二年三月三十一日：603.0%)。減少乃銀行借款減少的直接結果。

資產抵押

本集團的銀行借款由(a)本集團的若干資產，(b)一名董事(本公司一名主要股東的配偶)擁有的香港九龍新蒲崗匯達商業中心18及19樓，及(c)一名主要股東及其配偶(亦為董事)的個人擔保抵押。

僱員及薪酬政策

於二零二二年九月三十日，本集團於香港、中華人民共和國(「中國」)及斯里蘭卡聘用約1,430名全職僱員(二零二二年三月三十一日：約1,381名全職僱員)。本集團明白與其僱員維持良好關係及挽留有能力的員工以確保營運效率和成效的重要性。本集團向僱員提供的薪酬待遇乃基於市況以及每位僱員的資歷、相關經驗、職位及年資釐定。本集團會根據每位僱員的表現，審核有關加薪、獎金以及晉升的事宜。本集團向新入職僱員提供在職培訓。於回顧期內，本集團並無發生任何嚴重中斷其於有關期間的營運的罷工事件、任何與其僱員有關的重大問題或其他重大勞資糾紛，且於招聘經驗豐富的熟練員工方面並無出現任何困難。



財務政策及外幣風險

本集團的業務活動及營運主要於香港、中國、菲律賓及斯里蘭卡進行。本集團外幣交易以美元(「美元」)、歐元(「歐元」)、人民幣(「人民幣」)以及斯里蘭卡盧比(「斯里蘭卡盧比」)計值，使其面臨外幣風險。本集團並無遇到任何因外匯波動造成的重大困難或流動資金問題。本集團目前並無外幣對沖政策，惟於外幣管理方面採取保守態度，以確保其面臨的外匯匯率波動風險減至最低水平。本集團亦將不時監測匯率趨勢，考慮未來是否需要貨幣對沖政策，以減輕外匯波動帶來的任何風險。

資本承擔及或然負債

於二零二二年九月三十日，本集團概無資本承擔。

本集團簽立企業擔保，作為授予若干全資附屬公司的一般銀行融資的部分抵押。

其他資料

購買、出售及贖回本公司上市證券

自二零一八年十月十九日(「上市日期」)直至本報告日期，本公司或其附屬公司概無購買、出售或贖回本公司任何上市證券。

證券交易的標準守則

董事會已採納上市規則附錄十所載上市發行人董事進行證券交易的標準守則(「標準守則」)作為本公司董事買賣本公司證券的行為守則。經向本公司全體董事作出具體查詢後，本公司確認於回顧期內所有董事均符合標準守則所載的規定標準。

企業管治

董事會認為良好企業管治對本集團健康及持續發展十分重要。董事認為，於回顧期內，本公司已遵守上市規則附錄十四所載企業管治守則的所有守則條文。

審閱賬目

董事會認為本報告所披露的財務資料與上市規則附錄十六一致。本公司審核委員會(包括蔡瑋軒先生(審核委員會主席)、曾浩賢先生及張玲玲女士)已審閱本集團回顧期內之未經審核中期財務資料。

董事資料變動

二零二二年七月至二零二二年九月，曾浩賢先生獲委任為森美(集團)控股有限公司(股份代號：756)(聯交所上市公司)的非執行董事。彼亦獲委任為1957 & Co. (Hospitality) Limited(股份代號：8495)(聯交所GEM上市公司)的聯席公司秘書及授權代表，自二零二二年八月十九日起生效。

蔡瑋軒先生獲委任為都市麗人(中國)控股有限公司(股份代號：2298)(聯交所上市公司)的副總裁、首席財務官、公司秘書及授權代表，自二零二二年十一月二十一日起生效。

董事及主要行政人員的權益

於二零二二年九月三十日，各董事及本公司主要行政人員於本公司或任何關聯公司(定義見證券及期貨條例(「證券及期貨條例」)第XV部)的股份、相關股份及債權證中擁有根據證券及期貨條例第XV部第7及8分部須知會本公司及聯交所的權益及淡倉(包括其根據證券及期貨條例的條文視為或被視為擁有的權益及淡倉)，或根據證券及期貨條例第352條被要求登記在其中所述的登記冊內的權益及淡倉，或根據標準守則的要求須知會本公司及聯交所的權益及淡倉如下：

於本公司的權益及／或淡倉

董事	權益性質	持有股份數量 ⁽¹⁾	於本公司之 權益百分比
王美慧女士	配偶權益 ⁽²⁾	40,100,000 (L)	20.05%

附註：

1. 字母「L」表示所持股份中的好倉。
2. 王美慧女士為蕭志威先生的配偶，根據證券及期貨條例第XV部，被視為於蕭志威先生擁有權益的股份中擁有權益。該等股份由Moonlight Global Holdings Limited擁有。Moonlight Global Holdings Limited由蕭志威先生全資擁有。

除上文所披露者外，於本報告日期，概無董事或本公司主要行政人員於本公司或任何關聯公司(定義見證券及期貨條例第XV部)的股份、相關股份及債權證中擁有根據證券及期貨條例第XV部第7及8分部須知會本公司及聯交所的權益或淡倉(包括其根據證券及期貨條例的條文視為或被視為擁有的權益及淡倉)，或根據證券及期貨條例第352條被要求登記在其中所述的登記冊內的權益或淡倉，或根據標準守則的要求須知會本公司及聯交所的權益或淡倉。

主要股東

於二零二二年九月三十日，就董事所知悉，以下人士於股份或相關股份中擁有根據證券及期貨條例第336條被要求登記在其中所述的登記冊內的權益或淡倉，或根據證券及期貨條例第XV部第2及3分節的條文的規定須向本公司及聯交所作出披露的權益或淡倉：

姓名／名稱	身份／權益性質	股份數量 ⁽¹⁾	持股百分比
Moonlight Global Holdings Limited(「Moonlight」)	實益擁有人	40,100,000 (L)	20.05%
蕭志威先生	受控法團權益 ⁽²⁾	40,100,000 (L)	20.05%
王美慧女士	配偶權益 ⁽³⁾	40,100,000 (L)	20.05%

附註：

1. 字母「L」表示股份中的好倉。
2. Moonlight已發行股本由蕭志威先生全資擁有。根據證券及期貨條例第XV部，蕭志威先生被視為擁有Moonlight擁有股份的權益。
3. 王美慧女士為蕭志威先生的配偶，根據證券及期貨條例第XV部，被視為為蕭志威先生擁有權益的股份中擁有權益。該等股份由Moonlight擁有。Moonlight由蕭志威先生全資擁有。

除上文所披露者外，於本報告日期，董事並不知悉任何其他人士於股份或相關股份中擁有根據證券及期貨條例第336條被要求登記在其中所述的登記冊內的實益權益或淡倉，或根據證券及期貨條例第XV部第2及3分節的條文的規定須向本公司作出披露的權益或淡倉。

購股權計劃

本公司於二零一八年九月二十一日通過股東書面決議後，有條件採納一項購股權計劃(「購股權計劃」)。根據購股權計劃，董事可根據該計劃所訂明的條款及條件，向合資格參與者授予購股權以供其認購股份。自股份於上市日期上市以來，所有上述條件均已達成。自採納購股權計劃以來，概無根據購股權計劃授出購股權。

中期股息

董事不建議向本公司股東派發回顧期內之中期股息。

回顧期後重要事件

於二零二二年十月二十六日，本公司與華業證券有限公司訂立配售協議，以按盡力基準促使不少於六名獨立承配人於最後截止日期二零二二年十二月九日按配售價每股配售股份0.12港元認購最多40,000,000股配售股份。配售股份將根據股東於二零二二年八月三十一日舉行的股東週年大會上通過的決議案而授予董事的一般授權配發及發行，上限為於股東週年大會日期已發行股份總數的20%。

承董事會命

Sterling Group Holdings Limited

美臻集團控股有限公司*

主席

王美慧

香港，二零二二年十一月二十九日

* 僅供識別

簡明綜合損益及其他全面收益表

	附註	截至九月三十日止六個月	
		二零二二年 千港元 (未經審核)	二零二一年 千港元 (未經審核)
收入	5	337,736	246,156
銷售成本		(284,947)	(211,790)
毛利		52,789	34,366
其他收入		3,603	4,509
其他收益／(虧損)淨額	6	1,482	(155)
銷售及分銷成本		(18,652)	(11,522)
一般及行政開支		(23,495)	(24,550)
融資成本	7	(4,399)	(2,319)
除所得稅開支前溢利		11,328	329
所得稅開支	8	—	—
期內溢利	9	11,328	329
其他全面虧損(稅後淨額)			
其後可被重新分類至損益的項目：			
海外業務換算匯兌差異		(2,210)	(248)
重新計量界定福利計劃虧損		(34)	(105)
期內其他全面虧損		(2,244)	(353)
期內全面收益／(虧損)總額		9,084	(24)
		港仙	港仙
每股盈利			
— 基本及攤薄	11	5.66	0.06

簡明綜合財務狀況表

	附註	於 二零二二年 九月三十日 千港元 (未經審核)	於 二零二二年 三月三十一日 千港元 (經審核)
非流動資產			
預付保險費	12	8,619	8,513
物業、廠房及設備	13	41,370	43,836
無形資產	14	6,748	6,748
使用權資產	15	27,173	30,414
商譽	16	16,824	16,824
其他應收款項	18	-	2,706
遞延稅項資產		11,781	11,781
非流動資產總值		112,515	120,822
流動資產			
存貨	17	45,071	40,024
貿易及其他應收款項	18	117,527	129,819
應收關聯方款項	23	-	1
可收回稅項		146	181
現金及現金等價物		31,494	33,391
流動資產總值		194,238	203,416
資產總值		306,753	324,238
流動負債			
貿易、票據及其他應付款項	19	137,889	99,736
應付關聯方款項	23	-	3,301
銀行借款	20	122,261	161,863
租賃負債	15	1,850	3,465
流動負債總值		262,000	268,365
流動負債淨額		(67,762)	(64,949)

	附註	於 二零二二年 九月三十日 千港元 (未經審核)	於 二零二二年 三月三十一日 千港元 (經審核)
非流動負債			
股東貸款	21	-	18,987
界定福利責任		2,075	2,072
租賃負債	15	4,414	5,610
遞延稅項負債		2,335	2,359
非流動負債總值		8,824	29,028
資產淨值		35,929	26,845
本公司擁有人應佔股本及儲備			
股本	22	8,000	8,000
股份溢價	22	66,541	66,541
儲備		(38,612)	(47,696)
權益總額		35,929	26,845

簡明綜合權益變動表

	股本	股份溢價	資本儲備	實繳儲備	匯兌儲備	重新計量儲備	累計虧損	權益總額
	千港元	千港元	千港元	千港元	千港元	千港元	千港元	千港元
於二零二一年四月一日								
(經審核)	8,000	66,541	34,000	4,078	993	(386)	(56,223)	57,003
期內溢利	-	-	-	-	-	-	329	329
期內重新計量界定福利計劃								
虧損	-	-	-	-	-	(105)	-	(105)
海外業務換算匯兌差異	-	-	-	-	(248)	-	-	(248)
期內全面收益/(虧損)總額	-	-	-	-	(248)	(105)	329	(24)
視作股東貸款所產生出資	-	-	11,700	-	-	-	-	11,700
於二零二一年九月三十日								
(未經審核)	8,000	66,541	45,700	4,078	745	(491)	(55,894)	68,679
於二零二二年四月一日								
(經審核)	8,000	66,541	47,413	4,078	(4,687)	570	(95,070)	26,845
期內溢利	-	-	-	-	-	-	11,328	11,328
期內重新計量界定福利計劃								
虧損	-	-	-	-	-	(34)	-	(34)
海外業務換算匯兌差異	-	-	-	-	(2,210)	-	-	(2,210)
期內全面收益/(虧損)總額	-	-	-	-	(2,210)	(34)	11,328	9,084
於二零二二年九月三十日								
(未經審核)	8,000	66,541	47,413	4,078	(6,897)	536	(83,742)	35,929

簡明綜合現金流量表

	截至九月三十日止六個月	
	二零二二年 千港元 (未經審核)	二零二一年 千港元 (未經審核)
經營活動所得／(所用)現金淨額	65,422	(28,016)
投資活動所得現金流量：		
已收利息	10	17
關聯方還款	1	106
購買物業、廠房及設備	(1,019)	(258)
出售物業、廠房及設備所得款項	299	2
投資活動所用現金淨額	(709)	(133)
融資活動所得現金流量：		
銀行借款所得款項	276,160	344,388
償還銀行借款	(317,677)	(352,337)
股東貸款所得款項	–	20,700
償還股東貸款	(18,987)	–
償還租賃負債的利息部分	(234)	(283)
償還租賃負債本金部分	(1,813)	(4,650)
視作股東貸款出資之所得款項	–	11,700
已付利息	(4,399)	(2,319)
融資活動(所用)／所得現金淨額	(66,950)	17,199
現金及現金等價物減少淨額	(2,237)	(10,950)
期初現金及現金等價物	33,391	63,853
現金及現金等價物匯率變動的影響	340	863
期末現金及現金等價物	31,494	53,766
現金及現金等價物的結餘分析：		
銀行結餘及現金	31,494	53,766

簡明綜合財務報表附註

1. 一般資料

美臻集團控股有限公司(「本公司」)在開曼群島根據開曼群島法律第22章公司法(1961年第3號法律，經綜合及修訂)註冊成立為獲豁免有限公司，其股份在香港聯合交易所有限公司(「聯交所」)主板上市。

本公司的註冊辦事處位於Tricor Services (Cayman Islands) Limited之辦事處，即Third Floor, Century Yard, Cricket Square, P.O. Box 902, Grand Cayman, KY1-1103, Cayman Islands。其主要營業地點為香港九龍新蒲崗雙喜街9號匯達商業中心18-19樓。

本公司為投資控股公司。本公司及其附屬公司(統稱「本集團」)主要在美利堅合眾國(「美國」)、意大利及英國(「英國」)市場從事提供服裝產品的製造及貿易以及商標許可。

由於本集團管理層認為港元(「港元」)可為本公司投資者提供更有意義的資料，故此簡明綜合中期財務資料以港元呈列。

簡明綜合中期財務報表未經本公司核數師審核或審閱。

2. 編製基準

此等簡明綜合中期財務報表是根據香港會計師公會(「香港會計師公會」)頒佈的香港會計準則第34號(「香港會計準則第34號」)及聯交所證券上市規則(「上市規則」)之適用披露條文所編製。

簡明綜合財務報表乃按歷史成本法所編製，惟若干財務工具乃按公平值計量除外。

除另有指明外，此等簡明綜合中期財務報表乃以港元呈列。此等簡明綜合中期財務報表載有簡明綜合財務報表及選定說明附註。該等附註包括對理解本集團自二零二二年年末財務報表刊發以來財務狀況及表現變動而言屬重大的事件及交易的說明。此等簡明綜合中期財務報表及附註並不包括根據香港財務報告準則(「香港財務報告準則」)編製整套財務報表所需的所有資料，並應與二零二二年年末財務報表一併閱讀。

編製簡明綜合財務報表時，本公司董事已仔細考慮本集團的未來流動資金情況，認為本集團於此等簡明綜合財務報表獲授權刊發日期起至少未來十二個月將擁有足夠營運資金為營運提供資金及履行財務責任。

本公司董事信納按持續經營基準編製簡明綜合財務報表屬適當。

3. 估計

管理層須在編製符合香港會計準則第34號之中期財務報表時作出影響會計政策之應用及至報告日所呈報之資產與負債、收入與開支金額之判斷、估計及假設。實際結果可能與該等估計有差異。


4. 主要會計政策

除採納以下所述之新訂及經修訂準則外，截至二零二二年九月三十日止六個月本集團簡明中期財務資料所用之會計政策與截至二零二二年三月三十一日止年度綜合財務報表所採納者一致。

(a) 本集團採納之新訂及經修訂準則

以下經修訂準則、改進和會計指引適用於本報告期。本集團毋須因採用此等經修訂準則、改進和會計指引而更改會計政策或進行追溯調整。

香港會計準則第16號之修訂	物業、廠房及設備－擬定用途前之所得款項
香港會計準則第37號之修訂	虧損性合約－履行合約之成本
香港財務報告準則第3號之修訂	對概念框架的引用
香港財務報告準則第9號、香港財務報告準則第16號、香港財務報告準則第1號、香港會計準則第41號之改進	香港財務報告準則二零一八年至二零二零年之年度改進
會計指引第5號(經修訂)	共同控制合併之合併會計法



(b) 已頒佈但尚未生效之新訂及經修訂準則

以下認為適當及與本集團營運相關的詮釋及現有準則之修訂已頒佈，但於截至二零二三年三月三十一日止年度尚未生效及未予提早採用：

		於下列日期或之後 開始之年度期間生效
香港會計準則第1號及香港財務報告準則實務報告第2號之修訂	會計政策之披露	二零二三年一月一日
香港會計準則第1號之修訂	將負債分類為即期或非即期	二零二四年一月一日
香港會計準則第8號之修訂	會計估計之定義	二零二三年一月一日
香港會計準則第12號之修訂	與單一交易所產生之資產及負債相關之遞延稅項	二零二三年一月一日
香港財務報告準則第17號	保險合約	二零二三年一月一日
香港詮釋第5號(經修訂)	財務報表呈報－借款人對載有按要求償還條款之有期貸款之分類	二零二三年一月一日
香港財務報告準則第10號及香港會計準則第28號之修訂	投資者與其聯營公司或合營企業之間的資產出售或注資	待定日期

5. 分部資料

經營分部

本集團主要從事服裝產品的製造及貿易以及商標許可。就資源配置及業績評估而言，因為本集團的資源已整合且並無獨立經營分部的資料，向本集團主要營運決策人呈報的資料集中於本集團整體經營業績。本集團根據業務線安排劃分部門管理其業務。根據與內部向本集團最高級執行管理層呈報的資料供分配資源及評核表現用途一致的方式，本集團呈列以下兩個須予呈報分部。

- 服裝產品的製造及貿易
- 商標許可可以收取特許授權收入

本集團的業務主要位於香港、中國及斯里蘭卡。

分部收入及業績

以下為按本集團主要產品、主要地區市場及收入確認時間劃分的收入的分析。

	截至九月三十日止六個月	
	二零二二年 千港元 (未經審核)	二零二一年 千港元 (未經審核)
符合香港財務報告準則第15號範圍之來自客戶合約收入		
銷售服裝產品	337,736	246,156
特許授權及相關收入	-	-
	337,736	246,156
主要產品		
外衣	149,539	113,735
下裝	125,808	71,323
上衣	26,399	25,644
其他(附註a)	35,990	35,454
	337,736	246,156
主要地區市場		
美國	322,352	223,589
香港	10,130	6,871
意大利	3,992	14,656
其他(附註b)	1,262	1,040
	337,736	246,156
確認收入時間		
在某個時間點	337,736	246,156
隨時間轉移	-	-
	337,736	246,156

附註：

- a. 其他主要包括連身裙、套裝、禮服、頸巾、連身衣、睡衣、背心及口罩等其他產品。
- b. 其他主要包括英國、加拿大、荷蘭及墨西哥。

有關本集團非流動資產的資料

非流動資產的地理位置就預付保險費外而言乃根據有關資產的實質位置，而就無形資產而言乃根據其受管理地點。

	於 二零二二年 九月三十日 千港元 (未經審核)	於 二零二二年 三月三十一日 千港元 (經審核)
香港	35,100	36,669
中國	17,344	19,212
斯里蘭卡	48,290	50,454
	100,734	106,335

6. 其他收益及虧損淨額

	截至九月三十日止六個月	
	二零二二年 千港元 (未經審核)	二零二一年 千港元 (未經審核)
預付保險費的公平值變動	106	105
匯兌收益/(虧損)淨額	1,376	(260)
	1,482	(155)

7. 融資成本

	截至九月三十日止六個月	
	二零二二年 千港元 (未經審核)	二零二一年 千港元 (未經審核)
銀行借款利息		
— 信託收據貸款	3,569	1,320
— 定期及循環貸款	562	716
租賃負債利息開支	268	283
	4,399	2,319

8. 所得稅開支

綜合損益及其他全面收益表中的所得稅開支金額指：

	截至九月三十日止六個月	
	二零二二年 千港元 (未經審核)	二零二一年 千港元 (未經審核)
香港利得稅	-	-
海外利得稅	-	-
遞延稅項	-	-
	-	-


本集團須按實體基準就本集團成員公司註冊地及經營所在的稅務司法管轄區產生或衍生的溢利繳納所得稅。本集團已決定不計提回顧期內任何稅項開支直至年末(同期：無)。

根據開曼群島規則及規例，於開曼群島註冊成立的公司毋須繳納任何所得稅。

香港附屬公司的香港所得稅將根據估計應課稅溢利的16.5%計提撥備。根據利得稅兩級制，合資格集團實體的首2百萬港元應課稅溢利將按8.25%的稅率徵稅，而2百萬港元以上的應課稅溢利則按16.5%的稅率徵稅。未符合利得稅兩級制之集團實體的溢利將繼續以統一稅率16.5%徵稅。根據兩個期間的相關合約處理安排，本集團的香港附屬公司有權就與本集團中國附屬公司的交易享有50%的優惠稅率。

根據中國的所得稅規則及法規，本集團附屬公司的中國企業所得稅(「企業所得稅」)撥備根據應課稅溢利的法定稅率25%計算。

斯里蘭卡企業所得稅的撥備根據二零零六年三月三十一日生效的斯里蘭卡二零零六年稅務法令10號規定的本集團斯里蘭卡附屬公司應課稅溢利的14%法定稅率計算。



9. 期內溢利

本集團的經營溢利是在扣除／(計入)下列項目後得出：

	截至九月三十日止六個月	
	二零二二年 千港元 (未經審核)	二零二一年 千港元 (未經審核)
物業、廠房及設備折舊	2,822	2,701
使用權資產折舊	2,305	4,299
預付保險費的公平值變動	(106)	(105)
員工成本(包括董事酬金)	46,118	49,664
政府補助*	(1,006)	—
利息收入*	(10)	(917)

* 包含在其他收入。

10. 股息

	截至九月三十日止六個月	
	二零二二年 千港元 (未經審核)	二零二一年 千港元 (未經審核)
中期股息	—	—

董事會不建議派發截至二零二二年及二零二一年九月三十日止六個月的中期股息。

11. 每股盈利

每股基本及攤薄盈利按本公司權益持有人應佔溢利除以截至二零二二年及二零二一年九月三十日止六個月之已發行普通股加權平均數計算。

	截至九月三十日止六個月	
	二零二二年 千港元 (未經審核)	二零二一年 千港元 (未經審核)
盈利		
就計算每股基本及攤薄盈利而言，本公司擁有人應佔期內溢利	11,328	329
	截至九月三十日止六個月	
	二零二二年 千股 (未經審核)	二零二一年 千股 (未經審核) (經重列)
股份數目		
就計算每股基本及攤薄盈利而言，普通股加權平均數	200,000	200,000
	港仙	港仙
每股盈利		
— 基本及攤薄	5.66	0.06

回顧期內每股基本盈利乃根據本公司普通權益股東應佔溢利11,328,000港元(同期：329,000港元)及200,000,000股普通股(二零二一年九月三十日：經重列為200,000,000股普通股)的加權平均值計算。就每股基本盈利而言，普通股加權平均數已就二零二一年七月六日每四股本公司每股面值0.01港元的已發行普通股合併為一股本公司每股面值0.04港元的合併普通股(猶如其自二零二一年四月一日起生效)予以調整。

12. 預付保險費

於二零一三年二月，本公司一間附屬公司與一間銀行訂立了人壽保險保單（「保單」）以保障本公司董事王美慧女士。根據保單，本公司一間附屬公司為受益人及保單持有人，而總受保金額為3,000,000美元（相當於23,250,000港元）。於保單開始生效時，本集團已支付約1,000,000美元（相當於7,750,000港元）之保險費總額。銀行將於首年向本集團支付年利率為4%的保證利息，以及其後在保單有效期間每年支付浮息回報（最低保證年利率為2.0%）。本集團可隨時終止保單並根據於退保日期保單的賬戶價值（「賬戶價值」）收取現金，此乃由已付保險費總額另加所得累計保證利息減去根據保單的條款及條件所作出的任何收費釐定。倘於保單第一個保單年度至保單所列退保期結束期間終止，則須從賬戶價值中扣除指明金額的退保手續費。本公司董事認為，保單預期年限自初步確認日期以來維持不變，而選擇終止保單之財務影響並不重大。

承保人因保單而承受重大保險風險。預付保險費分類為按公平值計入損益的金融資產。回顧期內公平值收益106,000港元（同期：105,000港元）已於簡明綜合損益及其他全面收益表中確認。

於本期間，預付保險費已作為本集團獲授一般銀行融資的抵押（附註20）。

有關預付保險費乃按美元計值，該貨幣並非該附屬公司之功能貨幣。

13. 物業、廠房及設備的變動

於回顧期內，本集團以成本約1,019,000港元（同期：258,000港元）收購物業、廠房及設備。

14. 無形資產

	於 二零二二年 九月三十日 千港元 (未經審核)	於 二零二二年 三月三十一日 千港元 (經審核)
商標		
成本	10,850	10,850
減：減值	(4,102)	(4,102)
期／年末	6,748	6,748

J. Peterman商標乃供予J. Peterman環球業務且可獨立識別。其被視為具無限可使用年期，且不予攤銷。

對具無限可使用年期的商標進行減值測試

於二零二二年九月三十日及二零二二年三月三十一日，具無限可使用年期商標的可收回金額乃根據使用價值計算，並參考管理層編製的估值資料而釐定。收入法明確確認，某一項投資的現值乃基於預期收取未來經濟效益（如節省成本、定期收入、或銷售所得款項）。現金流乃使用19.5%的貼現率（二零二二年三月三十一日：19.5%）進行貼現。所使用貼現率為除稅前，並反映與營銷及分銷風格服裝相關的具體風險。其他主要假設涉及(i)管理層對市場發展的預期及(ii)持續與業務夥伴的合作關係。

截至二零二二年及二零二一年九月三十日止六個月，概無就商標確認減值虧損。管理層相信，即使可收回金額計量基準的重大假設出現合理可能變動，仍不會導致賬面值超逾其可收回金額。

15. 租賃

本集團的使用權資產指通過租賃協議使用租賃土地及物業作為其生產工廠及行政辦公室，僅包括租賃期內的固定付款。

使用權資產

按相關資產類別劃分的使用權資產賬面淨值的分析如下：

	於 二零二二年 九月三十日 千港元 (未經審核)	於 二零二二年 三月三十一日 千港元 (經審核)
持作自用的租賃土地的擁有權，按折舊成本記賬	21,379	21,669
租作自用的物業，按折舊成本記賬	5,794	8,745
	27,173	30,414

使用權資產指本集團於租期內使用經營租賃安排項下相關租賃場所的權利，其按成本減累計折舊及累計減值虧損列賬，並就租賃負債的任何重新計量項目進行調整。

租賃負債

	於 二零二二年 九月三十日 千港元 (未經審核)	於 二零二二年 三月三十一日 千港元 (經審核)
到期日分析		
少於一年	1,850	3,465
超過一年	4,414	5,610
租賃負債總額	6,264	9,075
分析為：		
即期部分	1,850	3,465
非即期部分	4,414	5,610
	6,264	9,075

16. 商譽

	於 二零二二年 九月三十日 千港元 (未經審核)	於 二零二二年 三月三十一日 千港元 (經審核)
期／年初	16,824	18,122
匯兌差額	-	(1,298)
	16,824	16,824

商譽所屬現金產生單位的減值測試

就減值測試而言，透過業務合併產生的商譽分配至本集團所識別的適當現金產生單位（「現金產生單位」）如下：

	於 二零二二年 九月三十日 千港元 (未經審核)	於 二零二二年 三月三十一日 千港元 (經審核)
服裝產品製造及貿易	16,824	16,824

現金產生單位的可收回金額乃按照使用價值計算方法釐定。該等計算採用基於管理層批准涵蓋五年期間的多情景財務預算作出的稅前貼現現金流預測，並對各情景的概率進行加權。鑑於美國零售市場已從二零二零年疫情導致的低迷交易環境中強勁復甦，且本集團的銷售表現較去年反彈，並預期在未來四年繼續增長。

17. 存貨

	於 二零二二年 九月三十日 千港元 (未經審核)	於 二零二二年 三月三十一日 千港元 (經審核)
原材料及消耗品	36,392	29,464
在製品	5,116	3,334
製成品	3,563	7,226
	45,071	40,024

18. 貿易及其他應收款項

	於 二零二二年 九月三十日 千港元 (未經審核)	於 二零二二年 三月三十一日 千港元 (經審核)
貿易應收款項，(a)	151,896	167,778
減：貿易應收款項虧損撥備，(b)	(43,467)	(43,467)
	108,429	124,311
預付款項	3,681	4,128
其他應收款項(附註)	22,118	20,891
減：其他應收款項虧損撥備	(17,649)	(17,649)
公用事業及雜項按金	948	844
	117,527	132,525
非流動	-	2,706
流動	117,527	129,819
	117,527	132,525

附註： 於二零二二年九月三十日及二零二二年三月三十一日，分別根據預期信貸虧損模式為其他應收款項確認的預期信貸虧損之虧損撥備為17,649,000港元。

該金額為無抵押、免息且須按要償還，惟於二零二二年三月三十一日董事預計將不會在十二個月內償還的金額2,706,000港元除外。

- (a) 於二零二二年九月三十日及二零二二年三月三十一日根據發票日期對按攤銷成本列賬之貿易應收款項的賬齡分析如下：

	於 二零二二年 九月三十日 千港元 (未經審核)	於 二零二二年 三月三十一日 千港元 (經審核)
0至30天	44,293	70,453
31至90天	19,587	16,343
91至365天	31,146	25,275
365天以上	56,870	55,707
	151,896	167,778
減：貿易應收款項虧損撥備	(43,467)	(43,467)
	108,429	124,311

- (b) 回顧期內／截至二零二二年三月三十一日止年度貿易應收款項預期信貸虧損撥備的變動如下：

	於 二零二二年 九月三十日 千港元 (未經審核)	於 二零二二年 三月三十一日 千港元 (經審核)
期／年初	43,467	16,920
期／年內確認的貿易應收款項預期信貸虧損	-	26,547
期／年末	43,467	43,467


19. 貿易、票據及其他應付款項

	於 二零二二年 九月三十日 千港元 (未經審核)	於 二零二二年 三月三十一日 千港元 (經審核)
貿易應付款項	49,048	41,606
應付票據	79,655	42,288
其他應付款項及應計費用	9,186	15,842
	137,889	99,736

根據發票日期對貿易應付款項的賬齡分析如下：

	於 二零二二年 九月三十日 千港元 (未經審核)	於 二零二二年 三月三十一日 千港元 (經審核)
0至30天	24,753	18,296
31至90天	17,615	20,915
91至365天	5,783	1,497
365天以上	897	898
	49,048	41,606

供應商授予的信貸期一般為0至90天。所有金額在其開始時的均有較短的到期期限，因此貿易、票據及其他應付款項的賬面值被視為與其公平值的合理近似值。



20. 銀行借款

	於 二零二二年 九月三十日 千港元 (未經審核)	於 二零二二年 三月三十一日 千港元 (經審核)
計息		
— 信託收據貸款，有抵押(附註(a)、(b)及(c))	110,065	124,973
— 定期及循環貸款，有抵押(附註(a)、(b)及(c))	12,195	36,890
	122,261	161,863

附註：

- (a) 該等取得及償還的銀行借款主要以港元及美元計值。所籌集的銀行借款主要用作本集團的循環貿易融資或作為本集團的營運資金。
- (b) 銀行借款由(i)本集團的若干資產，(ii)一名董事(本公司一名主要股東的配偶)擁有的香港九龍新蒲崗匯達商業中心18及19樓，及(iii)一名主要股東及其配偶(亦為本公司董事)的個人擔保抵押。本集團已抵押資產的賬面值如下：

	於 二零二二年 九月三十日 千港元 (未經審核)	於 二零二二年 三月三十一日 千港元 (經審核)
預付保險費	8,619	8,513

- (c) 所有銀行借款為按要求償還(附按要求條款)或須於一年內償還。該等被分類為流動負債，因為相關貸款協議所載條文規定貸款方擁有無條件權利全權要求隨時償還。一年後到期償還的該等銀行貸款(附按要求償還條款且被分類為流動負債)任何部分預期不會於一年內清償。

預定償還的當期銀行借款總額如下：

	於 二零二二年 九月三十日 千港元 (未經審核)	於 二零二二年 三月三十一日 千港元 (經審核)
按要求或一年內	122,261	161,383
一年以上，惟不超過兩年	-	480
	122,261	161,863

到期款項乃基於貸款協議內的預定還款日期及不計及任何按要求償還條款的影響。

所有銀行信貸須符合與若干本集團財務狀況比率有關的契諾，這是與財務機構訂立貸款安排時的常見規定。倘本集團違反有關契諾，則須按要求償還已提取的信貸額。此外，若干本集團貸款協議所載條文賦予貸款方權利全權隨時要求立即償還而不論本集團是否遵守契諾及履行預定償還責任。

本集團定期監控該等契諾之履行情況，並根據定期及循環貸款的預定還款安排作出償還，並認為只要本集團持續遵守該等規定，銀行不會行使酌情權要求還款。

有關本集團銀行貸款自須開始繳息日期起的實際利率範圍如下：

	於 二零二二年 九月三十日 千港元 (未經審核)	於 二零二二年 三月三十一日 千港元 (經審核)
實際利率： 銀行貸款	每年1.70% 至5.13%	每年0.51% 至3.26%

21. 股東貸款

於二零二二年三月三十一日，Moonlight Global Holdings Limited墊付的貸款結餘為18,987,000港元。Moonlight Global Holdings Limited乃本公司於二零二一年七月二十日前的控股股東及本公司現任主要股東。該結餘為無抵押、免息，並於提取日期起3年屆滿。其賬面值以3.77%的市場年利率計算。截至二零二二年九月三十日，上述股東貸款18,987,000港元已清償。

22. 股本

	普通股數目	面值 千港元	股份溢價 千港元
法定：			
於二零二一年四月一日	10,000,000,000	100,000	-
股份合併(附註)	(7,500,000,000)	-	-
於二零二二年三月三十一日及二零二二年九月三十日	2,500,000,000	100,000	-
已發行及繳足：			
於二零二一年四月一日	800,000,000	8,000	66,541
股份合併(附註)	(600,000,000)	-	-
於二零二二年三月三十一日及二零二二年九月三十日	200,000,000	8,000	66,541

附註：自二零二一年七月六日起，每四(4)股本公司每股面值0.01港元的已發行及未發行股份合併為一(1)股本公司每股面值0.04港元的合併股份(「股份合併」)。股份合併的進一步詳情載於本公司日期為二零二一年六月三日及二零二一年七月二日之公告及本公司日期為二零二一年六月十一日之通函。

23. 關聯方披露

(a) 關聯方交易

截至二零二二年及二零二一年九月三十日止六個月，本集團與其關聯方訂立以下交易：

實體名稱	與本集團之關係
Win 18 Limited （「Win 18」）及 Win 19 Limited （「Win 19」）	(i) 共同董事王美慧女士（本公司主要股東的配偶）。 (ii) 共同控股股東Moonlight Global Holdings Limited（於二零二一年七月二十日前）及Rainbow Galaxy Limited（於二零二一年七月十九日前）。 (iii) 共同主要股東Moonlight Global Holdings Limited（二零二一年七月二十日至二零二一年十一月二十六日）。自二零二一年十一月二十六日起由王美慧女士（本公司執行董事）間接全資擁有。 (iv) 前共同董事蔡少偉先生（於二零二二年三月二十三日辭任本公司非執行董事）。

實體名稱	交易性質	截至九月三十日止六個月	
		二零二二年 千港元 （未經審核）	二零二一年 千港元 （未經審核）
Win 18	租金支出	750	750
Win 19	租金支出	750	750

附註： 已付租金支出每月按雙方協定的固定費用收取。該等交易為上市規則第14A章項下最低限額持續關連交易，豁免遵守股東批准、年度審閱及所有披露規定。

(b) 關鍵管理層人士薪酬

	截至九月三十日止六個月	
	二零二二年 千港元 (未經審核)	二零二一年 千港元 (未經審核)
薪金及其他津貼	5,105	4,286
退休福利計劃供款	27	42
	5,132	4,328

(c) 與關聯方的未償還結餘

本集團與關聯方的未償還結餘詳情分別載列如下：

	於 二零二二年 九月三十日 千港元 (未經審核)	於 二零二二年 三月三十一日 千港元 (經審核)
應收關聯方款項(附註)	-	1
應付關聯方款項(附註)	-	(3,301)
股東貸款	-	(18,987)

附註： 應收／(付)關聯方款項為無抵押、免息及須按要求償還。

24. 金融工具

金融工具類別

下表載列金融資產及負債的賬面值及公平值：

	於 二零二二年 九月三十日 千港元 (未經審核)	於 二零二二年 三月三十一日 千港元 (經審核)
金融資產		
<i>按攤銷成本列賬之金融資產</i>		
— 貿易及其他應收款項	113,846	128,397
— 應收關聯方款項	—	1
— 現金及現金等價物	31,494	33,391
	145,340	161,789
金融負債		
<i>按攤銷成本列賬</i>		
— 貿易、票據及其他應付款項	137,889	99,736
— 應付關聯方款項	—	3,301
— 股東貸款	—	18,987
— 銀行借款	122,261	161,863
— 租賃負債	6,264	9,075
	266,414	292,962