

香港交易及結算所有限公司及香港聯合交易所有限公司對本公告的內容概不負責，對其準確性或完整性亦不發表任何聲明，並明確表示，概不對因本公告全部或任何部份內容而產生或因倚賴該等內容而引致之任何損失承擔任何責任。

康師傅控股

TINGYI (CAYMAN ISLANDS) HOLDING CORP.

康師傅控股有限公司*

(於開曼群島註冊成立之有限公司)

(股份編號：0322)

2022 年年度業績演示材料

康師傅控股有限公司及其附屬公司截至 2022 年 12 月 31 日止之年度業績演示材料可參閱以下附件。

承董事會命
康師傅控股有限公司
公司秘書
葉沛森

香港，2023 年 3 月 27 日

於本公告日期，本公司之執行董事為魏宏名先生、井田純一郎先生、魏宏丞先生、筱原幸治先生、高橋勇幸先生及曾倩女士；本公司之獨立非執行董事為徐信群先生、李長福先生及深田宏先生。

網址：<http://www.masterkong.com.cn>
<http://www.irasia.com/listco/hk/tingyi>

*僅供識別

康師傅控股

2023 专注务实 协作

康師傅控股有限公司

2022年年度業績

2023年3月27日

欢乐饮食 美好生活
Life+Delicacy



本演示材料所載資料之用途為僅供閣下個人參考，該等資料如有變更，恕不另行通知。對於本演示材料所載資料的公平性、準確性、完整性或正確性，我們均無作出任何明示或隱含的聲明或保證，閣下亦不應對此加以依賴。我們無意提供，而閣下亦不應依賴本演示材料為本公司之財務或經營狀況或前景的完整或全面分析。對於使用本演示材料所載資料或其內容或基於本演示材料所載資料而引致的任何損失或損害，本公司或其任何聯繫人士、顧問或代表概不承擔任何疏忽或其他責任。

本演示材料包含前瞻性陳述，該等陳述反映本公司對未來發展及財務狀況的現有看法。由於該等陳述涉及風險及不明確性，閣下不應過分依賴該等前瞻性陳述，而我們無法保證實際業績與該等前瞻性陳述相符。本公司亦不會有義務就新資訊、未來發展或其他原因而公開更新或對於任何前瞻性陳述作出修改。

本演示材料不構成購買或認購證券或其他金融工具的要約或邀請或投資意見的提供，而且其中任何部分均不得作為與該等證券或金融工具相關的任何合同、承諾或投資決定的基礎或加以依賴，且本演示材料亦不構成對本公司證券或金融工具的推薦意見。

财务摘要

2023
专注务实协作

經營成果

财务摘要

人民幣百萬	2022	2021	YOY
營業額	78,717	74,082	6.26%
毛利	22,899	22,510	1.73%
毛利率	29.09%	30.39%	-1.30ppt
EBITDA 扣除利息、稅項、 折舊及攤銷前盈利	7,210	8,390	-14.07%
集團淨利潤	3,076	4,384	-29.83%
本公司股東應佔溢利	2,632	3,802	-30.77%
本公司股東應佔溢利率	3.34%	5.13%	-1.79ppt
每股溢利（人民幣分）	46.73	67.57	-20.84
已發特別中期股息（人民幣分）*	44.38	44.43	-0.05
擬發末期股息（人民幣分）*	23.36	33.76	-10.40
擬發特別末期股息（人民幣分）*	23.36	33.76	-10.40

*比較數字按人民幣重列示



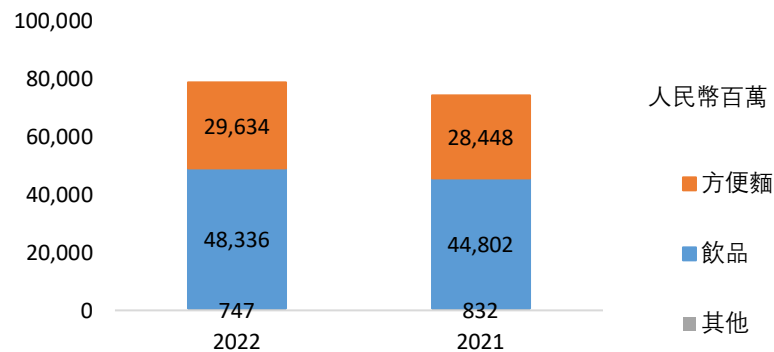
產品別銷售額

2023
专注务实协作

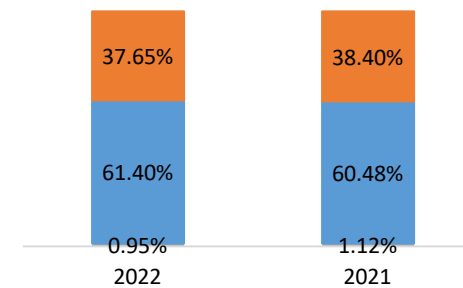
經營成果

產品別銷售額

營業額變動
2022 Vs. 2021



營業額佔比
2022 Vs. 2021



營業額變動			
人民幣百萬	2022	2021	YOY
方便麵	29,634	28,448	4.17%
飲品	48,336	44,802	7.89%
其他	747	832	-10.17%
合計	78,717	74,082	6.26%

營業額佔比		
2022	2021	YOY
37.65%	38.40%	-0.75ppt
61.40%	60.48%	0.92ppt
0.95%	1.12%	-0.17ppt
100%	100%	

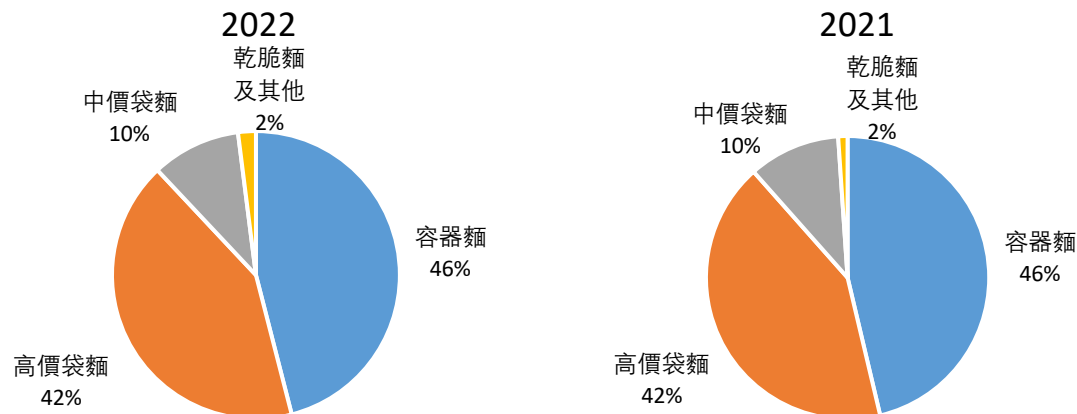


方便麵產品別銷售額比較

2023
专注务实协作

經營成果

產品別銷售額



人民幣百萬	2022	2021	YOY
容器類	13,495	13,171	2.46%
高價袋麵	12,691	11,992	5.83%
中價袋麵	3,096	2,982	3.81%
乾脆麵及其他	352	303	15.93%
合計	29,634	28,448	4.17%

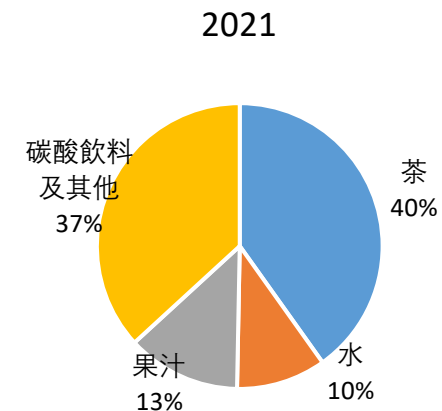
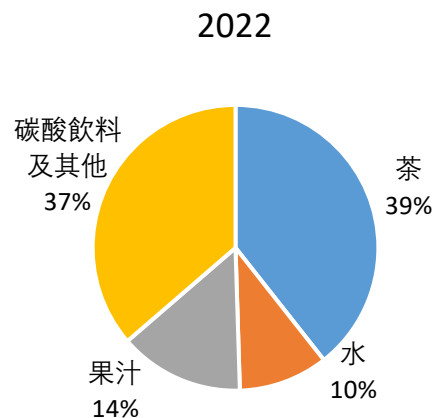


飲品產品別銷售額比較

2023
专注务实协作

經營成果

產品別銷售額



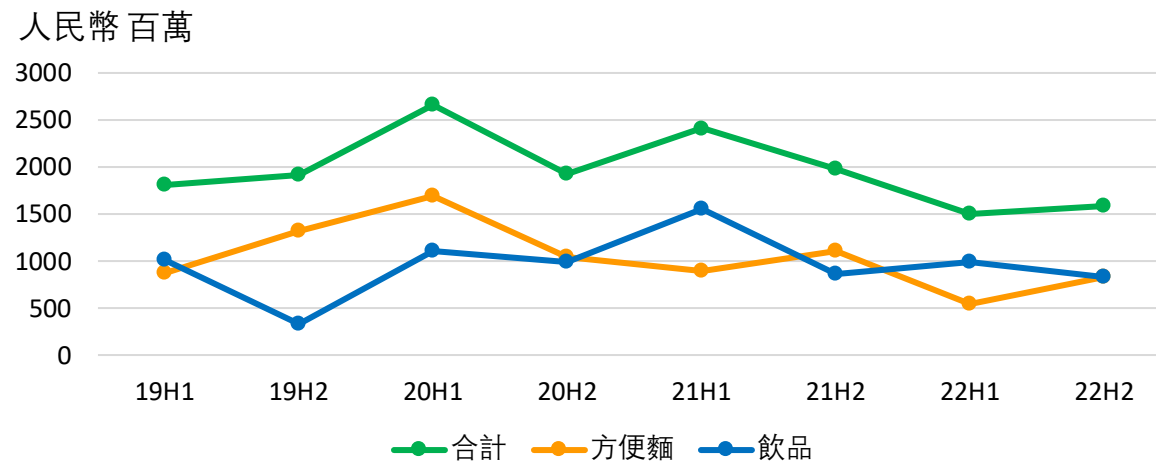
人民幣百萬	2022	2021	YOY
茶	19,035	17,989	5.81%
水	4,897	4,548	7.65%
果汁	6,843	5,772	18.57%
碳酸飲料及其他	17,561	16,493	6.48%
合計	48,336	44,802	7.89%



產品別淨利潤

2023
专注务实协作

經營成果
淨利潤



人民幣百萬	2022	2021	YOY
方便麵	1,375	2,004	-31.42%
飲品	1,822	2,419	-24.68%
其他	-121	-39	-206.16%
合計	3,076	4,384	-29.83%

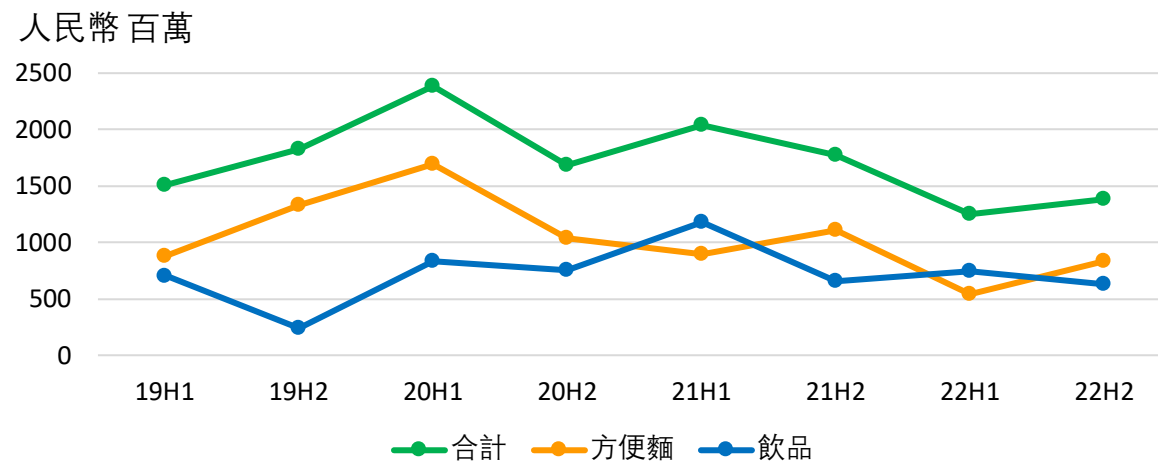


本公司股東應占溢利

2023
专注务实协作

經營成果

本公司股東應占溢利



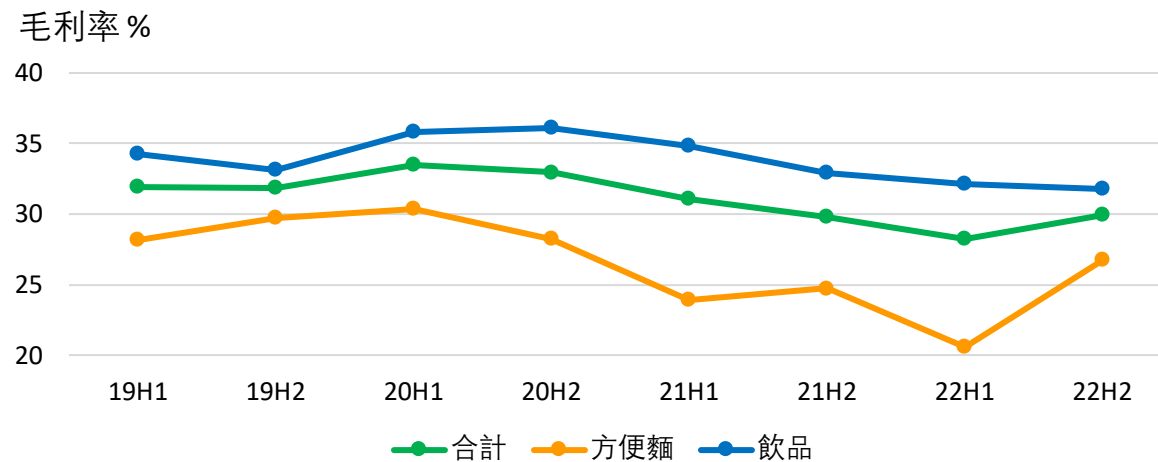
人民幣百萬	2022	2021	YOY
方便麵	1,375	2,004	-31.42%
飲品	1,378	1,837	-25.00%
其他	-121	-39	-206.16%
合計	2,632	3,802	-30.77%

產品別毛利率

2023
专注务实协作

經營成果

毛利率



%	2022	2021	YOY
方便麵	23.95	24.36	-0.41ppt
飲品	31.95	33.83	-1.88ppt
其他	47.90	51.07	-3.17ppt
合計	29.09	30.39	-1.30ppt

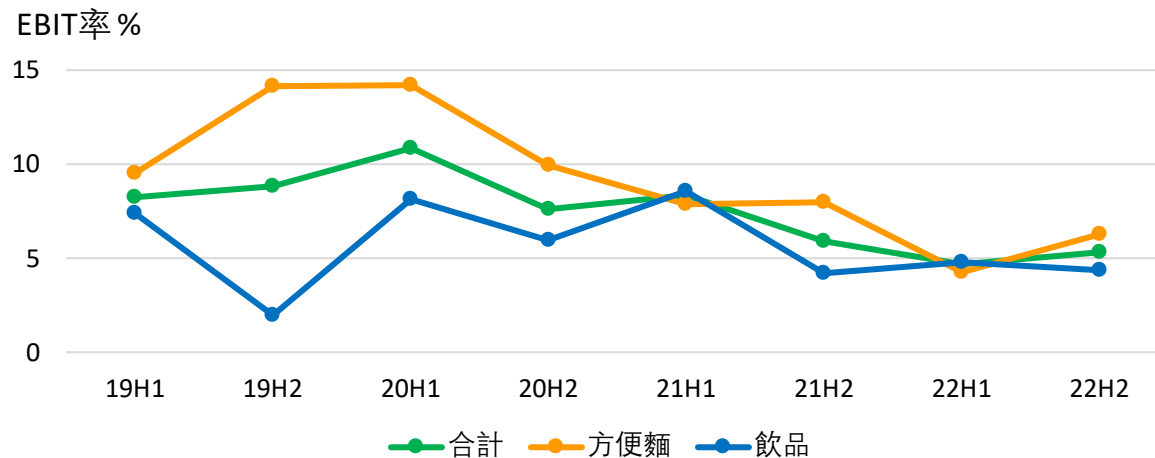


EBIT率

2023
专注务实协作

經營成果

EBIT率



%	2022	2021	YOY
方便麵	5.35	7.92	-2.57ppt
飲品	4.56	6.36	-1.80ppt
其他	20.63	17.58	3.05ppt
合計	5.01	7.08	-2.07ppt



主要財務指標

2023
专注务实协作

經營成果

財務指標

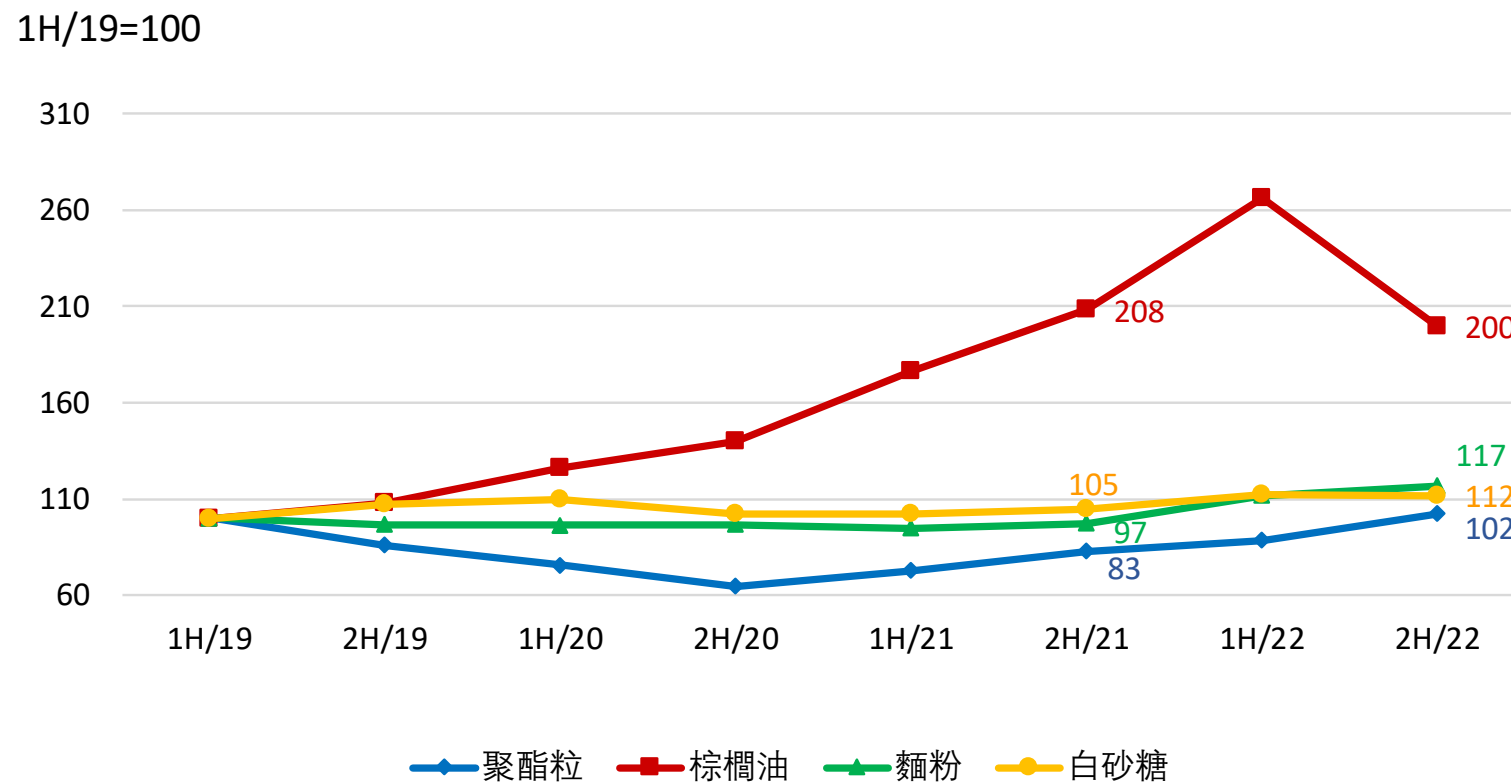
人民幣百萬	2022	2021	YOY
ROA 總資產報酬率	6.64%	8.62%	-1.98ppt
ROE 本公司股東報酬率	16.44%	19.12%	-2.68ppt
流動比例	0.76	0.86	-0.10
負債與資本比率 *	-16.97%	-44.48%	27.51ppt
應收賬款周轉天數	8.93	9.13	-0.20
產成品周轉天數	20.77	18.35	2.42

*本集團計算淨負債與資本比率時把長期定期存款也作考慮，因管理層認為此計算基準更準確反映本集團之資本結構。



主要原料價格走勢

2023
专注务实协作



遍佈全國的銷售網絡

2023
专注务实协作

	截止 31/12/2022	截止 31/12/2021
* 營業所	337	340
倉庫	322	341
經銷商	76,528	80,726
直營零售商	254,975	256,567

* 營業所: 以據點位於地級市的中級營業單位為統計依據

生產綫數量

方便麵	165	164
飲品	399	395
其他	11	11

