

香港交易及結算所有限公司及香港聯合交易所有限公司對本公佈的內容概不負責，對其準確性或完整性亦不發表任何聲明，並明確表示概不就因本公佈全部或任何部分內容而產生或因依賴該等內容而引致的任何損失承擔任何責任。



## DA MING INTERNATIONAL HOLDINGS LIMITED

### 大明國際控股有限公司

(於開曼群島註冊成立的有限公司)

(股份代號：1090)

#### 截至二零二二年十二月三十一日止年度的 全年業績公佈

財務摘要	截至十二月三十一日止年度		
	二零二二年 人民幣千元	二零二一年 人民幣千元	變幅
收益	<b>50,122,319</b>	46,345,417	+8.1%
毛利	<b>908,633</b>	1,827,209	-50.3%
年度(虧損)/溢利及綜合(虧損)/收益總額	<b>(158,833)</b>	527,567	-130.1%
營運摘要	截至十二月三十一日止年度		
	二零二二年	二零二一年	變幅
不鏽鋼			
銷售量(噸)	<b>1,858,780</b>	1,830,621	+1.5%
加工量(噸)	<b>2,849,891</b>	2,856,619	-0.2%
加工比率(附註)	<b>1.53</b>	1.56	
碳鋼			
銷售量(噸)	<b>3,992,889</b>	3,122,930	+27.9%
加工量(噸)	<b>4,230,227</b>	3,606,493	+17.3%
加工比率(附註)	<b>1.06</b>	1.15	
附註：加工比率 = 加工量 / 銷售量			

## 全年業績

大明國際控股有限公司(「本公司」)董事會(「董事會」)謹此公佈本公司及其附屬公司(統稱「本集團」)截至二零二二年十二月三十一日止年度的經審核合併業績連同截至二零二一年十二月三十一日止年度的比較數字如下：

### 合併綜合收益表

截至二零二二年十二月三十一日止年度

		截至十二月三十一日止年度	
	附註	二零二二年 人民幣千元	二零二一年 人民幣千元
收益	2	<b>50,122,319</b>	46,345,417
銷售成本	3	<b>(49,213,686)</b>	(44,518,208)
<b>毛利</b>		<b>908,633</b>	1,827,209
其他收入	4	<b>47,790</b>	47,337
其他開支	3	-	(990)
其他收益／(虧損)－淨額	5	<b>10,511</b>	(10,552)
分銷成本	3	<b>(484,850)</b>	(467,060)
行政開支	3	<b>(443,151)</b>	(434,711)
<b>經營溢利</b>		<b>38,933</b>	961,233
融資收入	6	<b>44,519</b>	34,792
融資成本	6	<b>(277,849)</b>	(266,886)
融資成本－淨額	6	<b>(233,330)</b>	(232,094)
除所得稅前(虧損)／溢利		<b>(194,397)</b>	729,139
所得稅抵免／(開支)	7	<b>35,564</b>	(201,572)
<b>年度(虧損)／溢利及綜合(虧損)／收益總額</b>		<b>(158,833)</b>	527,567
以下各項應佔：			
本公司股東		<b>(178,302)</b>	495,044
非控股權益		<b>19,469</b>	32,523
		<b>158,833</b>	527,567
本公司股東應佔年度溢利的每股盈利 (以每股人民幣列示)			
－每股基本(虧損)／盈利	8	<b>(0.14)</b>	0.40
－每股攤薄(虧損)／盈利	8	<b>(0.14)</b>	0.40

## 合併財務狀況表

於二零二二年十二月三十一日

		於十二月三十一日	
		二零二二年	二零二一年
	附註	人民幣千元	人民幣千元
<b>資產</b>			
<b>非流動資產</b>			
物業、廠房及設備		5,018,900	4,805,389
使用權資產		532,750	546,500
投資物業		1,130	1,724
無形資產		24,281	21,031
遞延所得稅資產		130,128	37,190
貿易應收款項及合約資產	10	30,076	41,677
其他非流動資產		16,198	36,475
		<u>5,753,463</u>	<u>5,489,986</u>
<b>流動資產</b>			
存貨		3,518,438	3,724,944
貿易應收款項及合約資產	10	521,583	532,650
預付款項、按金及其他應收款項		1,119,325	950,969
按公平值計入其他綜合收益的金融資產		55,571	42,083
受限制銀行存款		1,402,791	1,076,606
現金及現金等價物		406,856	141,196
		<u>7,024,564</u>	<u>6,468,448</u>
<b>總資產</b>		<u><b>12,778,027</b></u>	<u><b>11,958,434</b></u>
<b>權益</b>			
<b>本公司股東應佔權益</b>			
股本		109,041	109,041
儲備		3,056,418	3,300,070
		<u>3,165,459</u>	<u>3,409,111</u>
<b>非控股權益</b>		<u>339,226</u>	<u>340,282</u>
<b>總權益</b>		<u><b>3,504,685</b></u>	<u><b>3,749,393</b></u>

## 合併財務狀況表(續)

於二零二二年十二月三十一日

	附註	於十二月三十一日	
		二零二二年 人民幣千元	二零二一年 人民幣千元
<b>負債</b>			
<b>非流動負債</b>			
借款		1,947,453	1,573,933
遞延政府補助		130,398	132,764
遞延所得稅負債		15,975	33,549
租賃負債		8,936	9,867
長期應付款項		14,773	17,747
		<u>2,117,535</u>	<u>1,767,860</u>
<b>流動負債</b>			
貿易應付款項	11	469,690	459,157
應計費用及其他應付款項		674,446	602,853
合約負債		941,575	930,149
即期所得稅負債		61,011	125,824
借款		4,983,456	4,289,443
租賃負債		5,629	5,755
應付股息		20,000	28,000
		<u>7,155,807</u>	<u>6,441,181</u>
<b>總負債</b>		<u><u>9,273,342</u></u>	<u><u>8,209,041</u></u>
<b>權益及負債總額</b>		<u><u>12,778,027</u></u>	<u><u>11,958,434</u></u>

## 合併權益變動表

截至二零二二年十二月三十一日止年度

	本公司股東應佔		非控股權益 人民幣千元	總權益 人民幣千元
	股本 人民幣千元	儲備 人民幣千元		
於二零二一年一月一日結餘	106,607	2,853,629	355,725	3,315,961
綜合收益				
年度溢利	—	495,044	32,523	527,567
截至二零二一年十二月三十一日止 年度綜合收益總額	—	495,044	32,523	527,567
與擁有人交易				
收購非控股權益	759	22,998	(23,757)	—
發行股份	1,659	52,437	—	54,096
行使購股權	16	370	—	386
非控股股東注資	—	—	4,840	4,840
股息	—	(124,408)	(29,049)	(153,457)
與擁有人交易總額	2,434	(48,603)	(47,966)	(94,135)
於二零二一年十二月三十一日結餘	109,041	3,300,070	340,282	3,749,393
於二零二二年一月一日結餘	109,041	3,300,070	340,282	3,749,393
綜合收益				
年度虧損	—	(178,302)	19,469	(158,833)
截至二零二二年十二月三十一日止 年度綜合收益總額	—	(178,302)	19,469	(158,833)
與擁有人交易				
股息	—	(65,350)	(20,525)	(85,875)
與擁有人交易總額	—	(65,350)	(20,525)	(85,875)
於二零二二年十二月三十一日結餘	109,041	3,056,418	339,226	3,504,685

## 簡明合併現金流量表

截至二零二二年十二月三十一日止年度

	二零二二年 人民幣千元	二零二一年 人民幣千元
經營業務現金流量	272,276	436,237
投資活動現金流量	(649,167)	(644,813)
融資活動現金流量	<u>635,902</u>	<u>248,891</u>
現金及現金等價物增加淨額	259,011	40,315
年初現金及現金等價物	141,196	103,189
現金及現金等價物匯兌收益／(虧損)	<u>6,649</u>	<u>(2,308)</u>
年末現金及現金等價物	<u><u>406,856</u></u>	<u><u>141,196</u></u>

# 合併財務報表附註

截至二零二二年十二月三十一日止年度

## 1. 編製基準

本集團的合併財務報表乃根據香港財務報告準則（「香港財務報告準則」）及香港法例第622章公司條例的規定而編製。除若干按公平值計量的金融資產及負債外，合併財務報表乃採用歷史成本法編製。

### 持續經營

截至二零二二年十二月三十一日止年度，本集團錄得虧損人民幣158,833,000元，而本集團於二零二二年十二月三十一日的流動負債超出其流動資產約人民幣131,243,000元。本集團主要以經營現金流量及銀行借款應付其日常營運資金所需。於編製財務報表時，本公司董事已考慮本集團經營業務的現金流入淨額、透過已訂約長期銀行借款及於到期時可再融資及／或續期的短期銀行借款的所得資金，以及其他來自銀行及其他金融機構的可動用融資來源（鑑於本集團的信貸記錄良好，且其大部分物業、廠房及設備均無抵押或限制，可於有需要時就進一步融資作抵押）。

經考慮上文所述，本公司董事相信，本集團具備充足資源於此等財務報表期末日起計不少於十二個月的可見未來持續經營。因此，董事認為採用持續經營基準編製其合併財務報表乃屬合適之舉。

### 會計政策及披露事項變動

#### (a) 本集團採納的經修訂準則及修訂本

於本報告期間有多項經修訂準則及修訂本開始適用。本集團並無因採納該等準則而改變其會計政策或作出追溯調整。

於以下日期或之後開始  
的年度期間生效

香港會計準則第16號 (修訂本)	物業、廠房及設備：於作擬定 用途前之所得款項	二零二二年一月一日
香港會計準則第37號 (修訂本)	虧損性合約－履行合約之成本	二零二二年一月一日
香港財務報告準則第3號 (修訂本)	概念框架之提述	二零二二年一月一日
會計指引第5號(經修訂)	共同控制合併之合併會計處理	二零二二年一月一日
香港財務報告準則二零一八年 至二零二零年週期之年度改進		二零二二年一月一日

(b) 尚未生效的新訂及經修訂準則

若干新訂會計準則、會計準則修訂本及詮釋已經頒佈但並無於截至二零二二年十二月三十一日止年度報告期間強制生效，亦無獲本集團提早採納。預期該等準則、修訂本或詮釋不會對實體於本報告期間或未來報告期間及可預見的未來交易造成任何重大影響。該等新訂準則及詮釋如下：

		於以下日期或之後開始 的年度期間生效
香港會計準則第1號(修訂本)	負債分類為流動或非流動	二零二三年一月一日
香港會計準則第12號 (修訂本)	有關單一交易所產生資產及負 債之遞延稅項	二零二三年一月一日
香港會計準則第8號 (修訂本)	會計估計之定義	二零二三年一月一日
香港會計準則第1號及香港 財務報告準則作業準則 第2號(修訂本)	會計政策之披露	二零二三年一月一日
香港財務報告準則第17號	保險合約	二零二三年一月一日
香港詮釋第5號(二零二零年)	財務報表之呈列－借款人對 載有按要求償還條款之 有期貸款之分類	二零二三年一月一日
香港財務報告準則第10號及 香港會計準則第28號 (修訂本)	投資者與其聯營公司或合營 企業之資產出售或注資	待釐定

管理層現正評估應用該等新訂準則及修訂本對本集團合併財務資料的影響。預期該等準則及修訂本不會對本集團合併財務資料造成重大影響。本集團預期不會於生效日期前採納該等新訂準則及修訂本。



## 2. 收益

其來自不同國家及地區的外部客戶的銷售業績如下：

	截至十二月三十一日止年度	
	二零二二年 人民幣千元	二零二一年 人民幣千元
— 中國內地	<b>48,328,818</b>	44,899,089
— 香港及海外其他國家及地區 <sup>(i)</sup>	<b>1,793,501</b>	1,446,328
銷售總額	<b>50,122,319</b>	46,345,417

(i) 海外其他國家及地區主要指澳洲、美國、南韓、日本、歐洲、南美洲和東南亞。

本集團之收益包括截至二零二二年及二零二一年十二月三十一日止年度之收益。全部收益均來自外部客戶。

	截至十二月三十一日止年度	
	二零二二年 人民幣千元	二零二一年 人民幣千元
金屬材料加工	<b>46,772,226</b>	43,524,072
高端設備製造	<b>1,638,903</b>	1,437,843
零部件製造	<b>1,711,190</b>	1,383,502
	<b>50,122,319</b>	46,345,417

截至二零二二年十二月三十一日止年度之分部業績：

	加工 人民幣千元	製造 人民幣千元	抵銷 人民幣千元	總計 人民幣千元
向外部客戶銷售	48,483,417	1,638,902	-	50,122,319
集團內銷售	687,323	208,405	(895,728)	-
分部收入	<u>49,170,740</u>	<u>1,847,307</u>	<u>(895,728)</u>	<u>50,122,319</u>
分部業績	<u>14,567</u>	<u>(36,518)</u>	<u>2,583</u>	<u>(19,368)</u>
其他收入				47,790
其他收益—淨額				10,511
融資成本—淨額				<u>(233,330)</u>
除所得稅前虧損				(194,397)
所得稅抵免				<u>35,564</u>
年度虧損				<u><u>(158,833)</u></u>
計入損益之項目：				
折舊及攤銷	<u>318,320</u>	<u>103,256</u>	<u>-</u>	<u>421,576</u>

截至二零二一年十二月三十一日止年度之分部業績：

	加工 人民幣千元	製造 人民幣千元	抵銷 人民幣千元	總計 人民幣千元
向外部客戶銷售	44,907,574	1,437,843	-	46,345,417
集團內銷售	791,893	262,033	(1,053,926)	-
分部收入	<u>45,699,467</u>	<u>1,699,876</u>	<u>(1,053,926)</u>	<u>46,345,417</u>
分部業績	<u>858,636</u>	<u>60,877</u>	<u>5,925</u>	<u>925,438</u>
其他收入及開支				46,347
其他虧損—淨額				(10,552)
融資成本—淨額				<u>(232,094)</u>
除所得稅前溢利				729,139
所得稅開支				<u>(201,572)</u>
年度溢利				<u><u>527,567</u></u>
計入損益之項目：				
折舊及攤銷	<u>321,660</u>	<u>93,696</u>	<u>-</u>	<u>415,356</u>

### 3. 按性質劃分的開支

計入銷售成本、分銷成本、行政開支及其他開支內的開支分析如下：

	截至十二月三十一日止年度	
	二零二二年	二零二一年
	人民幣千元	人民幣千元
製成品存貨變動	86,716	(208,692)
消耗原材料	47,977,214	43,313,819
外包加工成本	127,738	137,052
印花稅、房產稅及其他附加稅	67,792	46,090
運輸成本	258,885	232,741
僱員福利開支，包括董事薪酬	1,107,825	1,071,038
折舊及攤銷		
—物業、廠房及設備折舊	398,629	392,816
—使用權資產折舊	18,777	18,975
—無形資產攤銷	4,079	3,326
—投資物業折舊	91	239
樓宇及設備經營租賃租金	2,412	1,524
公用事業收費	81,439	69,246
存貨撇減(撥回撥備)／撥備	(144,521)	157,655
核數師酬金		
—審核服務	3,320	3,400
—非審核服務	171	177
貿易應收款項及合約資產減值撥備／(撥回)	922	(667)
應酬及差旅費	39,619	74,606
其他專業服務	9,658	13,411
銀行手續費	32,863	23,592
其他	68,058	70,621
	<b>50,141,687</b>	<b>45,420,969</b>

### 4. 其他收入

	截至十二月三十一日止年度	
	二零二二年	二零二一年
	人民幣千元	人民幣千元
廢料和包裝物料銷售	14,943	13,112
政府補貼收入	15,048	15,420
遞延政府補助攤銷	10,490	9,663
租金收入	773	357
其他	6,536	8,785
	<b>47,790</b>	<b>47,337</b>

5. 其他收益／(虧損)－淨額

	截至十二月三十一日止年度	
	二零二二年	二零二一年
	人民幣千元	人民幣千元
出售物業、廠房及設備虧損－淨額	(477)	(441)
匯兌收益／(虧損)－淨額	14,708	(5,429)
其他	(3,720)	(4,682)
	<u>10,511</u>	<u>(10,552)</u>

6. 融資成本－淨額

	截至十二月三十一日止年度	
	二零二二年	二零二一年
	人民幣千元	人民幣千元
融資成本：		
借款的利息開支	195,220	185,400
銀行／商業承兌票據及信用狀的利息開支	103,253	99,121
匯兌虧損／(收益)－淨額	<u>1,671</u>	<u>(5,380)</u>
	300,144	279,141
減：合資格資產資本化金額	<u>(22,295)</u>	<u>(12,255)</u>
融資成本總額	277,849	266,886
融資收入：		
利息收入	<u>(44,519)</u>	<u>(34,792)</u>
融資成本－淨額	<u>233,330</u>	<u>232,094</u>

## 7. 所得稅開支

於合併綜合收益表扣除的所得稅金額指：

	截至十二月三十一日止年度	
	二零二二年	二零二一年
	人民幣千元	人民幣千元
即期所得稅		
－中國內地企業所得稅	67,648	211,316
遞延所得稅	(103,212)	(9,744)
	<u>(35,564)</u>	<u>201,572</u>

本公司根據開曼群島法例第22章公司法（一九六一年第三號法例，經綜合及修訂）於開曼群島註冊成立為獲豁免有限公司，因此獲豁免繳納開曼群島所得稅。

根據英屬處女群島國際商業公司法於英屬處女群島註冊成立的附屬公司獲豁免繳納英屬處女群島所得稅。

於香港註冊成立的附屬公司須按現行稅率16.5%（二零二一年：16.5%）繳納所得稅。由於財政期間內並無於或自香港產生估計應課稅溢利，因此並無就香港利得稅作出撥備。

中國企業所得稅（「企業所得稅」）乃按於中國註冊成立的附屬公司的法定溢利，根據中國稅務法律及法規於調整若干不須課稅或不可扣減所得稅的收入及開支項目後計算。本集團於中國內地的所有附屬公司（天津大明進出口有限公司及大明重工有限公司除外）於二零二二年度須按企業所得稅率25%（二零二一年：25%）繳稅。

天津大明進出口有限公司是小型微利企業，其年應納稅所得額不超過人民幣1,000,000元的部分減按12.5%計入應納稅所得額，按20%的稅率繳納企業所得稅；其年應納稅所得額超過人民幣1,000,000元但不超過人民幣3,000,000元的部分，減按25%計入應納稅所得額，按20%的稅率繳納企業所得稅。

大明重工有限公司於二零二零年獲認可為高新技術企業。根據企業所得稅法有關高新技術企業的規定，其於截至二零二二年十二月三十一日止年度按15%（二零二一年：15%）的優惠稅率繳納企業所得稅。

## 8. 每股盈利

### (a) 基本

每股基本盈利乃按本公司股東應佔溢利除以年內已發行普通股加權平均數計算。

	截至十二月三十一日止年度	
	二零二二年	二零二一年
本公司股東應佔(虧損)／溢利(人民幣千元)	<u>(178,302)</u>	<u>495,044</u>
已發行普通股加權平均數(千股)	<u>1,274,528</u>	<u>1,235,072</u>
每股基本(虧損)／盈利(每股人民幣)	<u>(0.14)</u>	<u>0.40</u>

### (b) 攤薄

每股攤薄盈利乃按假設所有潛在攤薄普通股均已換股而調整發行在外普通股加權平均數計算。本公司的潛在攤薄普通股為購股權。就購股權而言，已根據尚未行使購股權所附認購權的貨幣價值，計算可按公平值(基於本公司股份的年度平均市價而釐定)可取得的股份數目。按此計算的股份數目已與假設行使購股權會發行的股份數目作比較。

本集團於截至二零二二年十二月三十一日止年度錄得虧損，計算每股攤薄虧損時並無計及潛在普通股，此乃由於計及有關股份將導致反攤薄效應。因此，截至二零二二年十二月三十一日止年度的每股攤薄虧損與年內的每股基本虧損相同。

截至二零二一年十二月三十一日止年度的每股攤薄盈利列示如下：

	截至 二零二一年 十二月三十一日 止年度
本公司股東應佔溢利(人民幣千元)	<u>495,044</u>
已發行普通股加權平均數(千股)	1,235,072
就購股權計劃作出調整(千股)	<u>2,660</u>
計算每股攤薄盈利所用的普通股加權平均數(千股)	<u>1,237,732</u>
每股攤薄盈利(每股人民幣)	<u>0.40</u>

## 9. 股息

	於十二月三十一日	
	二零二二年 人民幣千元	二零二一年 人民幣千元
中期股息	-	62,239
擬派付末期股息	-	62,523
	<u>-</u>	<u>124,762</u>

董事並不建議就截至二零二二年十二月三十一日止年度派發中期股息(二零二一年：每股0.06港元)。

董事並不建議就截至二零二二年十二月三十一日止年度派發末期股息(二零二一年：每股0.06港元)。

於二零二二年派付的股息金額為76,472,000港元(相當於約人民幣65,350,000元)(二零二一年：149,422,800港元(相當於約人民幣124,408,000元))，按相關時間已發行的股份數目計算為二零二一年的末期股息(二零二一年：按相關時間已發行的股份數目計算為二零二零年的末期股息及二零二一年的中期股息)。

## 10. 貿易應收款項及合約資產

	於十二月三十一日					
	二零二二年			二零二一年		
	流動	非流動	總額	流動	非流動	總額
	人民幣千元	人民幣千元	人民幣千元	人民幣千元	人民幣千元	人民幣千元
合約資產	29,660	30,319	59,979	22,158	42,013	64,171
應收賬款	504,452	-	504,452	518,117	-	518,117
應收票據						
— 銀行承兌票據	-	-	-	2,361	-	2,361
— 商業承兌票據	-	-	-	2,240	-	2,240
	<u>534,112</u>	<u>30,319</u>	<u>564,431</u>	<u>544,876</u>	<u>42,013</u>	<u>586,889</u>
減：減值撥備	<u>(12,529)</u>	<u>(243)</u>	<u>(12,772)</u>	<u>(12,226)</u>	<u>(336)</u>	<u>(12,562)</u>
	<u>521,583</u>	<u>30,076</u>	<u>551,659</u>	<u>532,650</u>	<u>41,677</u>	<u>574,327</u>

於結算日貿易應收款項及合約資產的賬面值與其公平值相若。

於二零二二年十二月三十一日，概無應收票據就保證書予以抵押(二零二一年：人民幣4,601,000元)。

本集團的大部份銷售以(i)款到發貨；(ii)一年內到期的銀行或商業承兌票據；及(iii)180日內的信貸期方式進行。於二零二二年及二零二一年十二月三十一日，貿易應收款項的賬齡分析如下：

	於十二月三十一日	
	二零二二年 人民幣千元	二零二一年 人民幣千元
貿易應收款項		
－ 30日內	322,339	248,024
－ 30日至3個月	57,684	104,573
－ 3個月至6個月	59,270	77,215
－ 6個月至1年	29,206	76,672
－ 1年至2年	33,522	10,973
－ 2年以上	2,431	660
	<u>504,452</u>	<u>518,117</u>
應收票據		
－ 1年以內	-	4,601
	<u>504,452</u>	<u>522,718</u>

#### 11. 貿易應付款項

	於十二月三十一日	
	二零二二年 人民幣千元	二零二一年 人民幣千元
應付賬款	429,690	341,157
應付票據	40,000	118,000
	<u>469,690</u>	<u>459,157</u>

於二零二二年十二月三十一日，概無應付票據以受限制銀行存款作抵押。

於二零二一年十二月三十一日，人民幣78,000,000元的應付票據乃以約人民幣78,000,000元的受限制銀行存款作抵押。



貿易應付款項的賬齡分析如下：

	於十二月三十一日	
	二零二二年 人民幣千元	二零二一年 人民幣千元
6個月內	451,200	449,249
6個月至1年	9,606	4,188
1年至2年	8,379	5,605
2年以上	505	115
	<u>469,690</u>	<u>459,157</u>

以下列貨幣計值的貿易應付款項：

	於十二月三十一日	
	二零二二年 人民幣千元	二零二一年 人民幣千元
人民幣	402,831	393,478
美元	41,403	29,113
歐元	22,801	33,623
日圓	2,655	2,943
	<u>469,690</u>	<u>459,157</u>

貿易應付款項於結算日的賬面值與其公平值相若。

## 管理層討論及分析

### 業務回顧

我們是一間領先的金屬材料及零部件加工和高端裝備製造配套服務商，通過在國內設立的十個加工中心和兩個製造工廠為超過70,000家廣泛分佈在各行業的客戶提供專業化、定制化的金屬材料加工和零部件及裝備製造服務。其中高端裝備製造產品主要包括大型結構件、大型容器和精密鈹金件。

作為專業的金屬解決方案提供商，本公司鏈接上游金屬生產商和下游終端企業。上游生產商提供不同規格型號的金屬材料；本公司從生產商購買大批量金屬材料，並根據客戶的需求進行高精度、定制化的材料加工（定制化大小、形狀、表面處理等）及各類零部件和高端裝備的生產製造與銷售。本公司以「客戶為中心」，致力於以高效的方式向下游客戶提供低成本、快交期、高質量的材料與製造服務。

得益於多年的設備和技術積累，本公司擁有製造業完整的加工及製造配套服務手段，加工工序涵蓋製造業全流程，包括裁剪、表面研磨、切割下料、成型、坡口預制、焊接、熱處理、機加工、噴塗和總裝等。本公司多樣化、自動化的加工設備和一站式、專業化的加工製造服務能力為下游客戶節省了時間、人力、成本和資本投入。使下游客戶大大減少了對於高利用率才具成本效益的設備的投入，降低了客戶的整體製造成本。這樣的行業動態和商業模式已為金屬加工和製造配套服務商創造了一個利基市場。

金屬材料市場規模龐大，以鋼鐵為例，根據世界鋼鐵協會統計數據，二零二一年世界鋼鐵表觀消費總量達18.34億噸，其中中國表觀消費量近9.52億噸。這為公司金屬材料及零部件加工配套服務和高端裝備製造配套業務提供了堅實的市場基礎。同時分散的終端市場需求較大程度減輕不同終端市場的周期性對本公司業績的影響，助力本公司業績的平穩增長。此外，廣泛的客戶基礎及不斷提高的客戶粘性、與上游供應商長期穩定的合作關係、多元化的金屬加工及產品製造能力、靈活的加工調度、穩定的庫存管理、可靠和即時的交付、靈活的最小訂單規模和行業卓越質量控制使本公司始終保持行業領先的業績表現。

本公司尋求通過不斷改進客戶服務、運營效率、技術創新、庫存管理和提供更高水平加工和製造配套服務來提高盈利能力。近年來，基於本公司現有和潛在客戶要求更高水平的金屬加工及製造配套服務，本公司增加了對先進加工設備和技術的投資，進一步提升了加工和製造服務能力，也有助於提高產品的溢價，同時通過對部分設備的智能化改造、完善物流服務手段等舉措，提升運營效率。此外，本公司通過在重點區域投資擴大生產能力，進一步增強區域競爭優勢，助力本公司整體業績增長戰略。

## 加工中心

1. 大明湖北加工中心二期高端裝備智能化車間項目於二零二二年四月二十七日開工，二零二二年五月五日項目第一根橫樑順利就位。該項目將購置高端智能化精加工設備及生產線，涵蓋激光切割生產線、扁鋼加工線、中厚板油膜線等，以更高的質量和效率滿足客戶的個性化精準需求。目前，車間內部分設備已在有序安裝中。
2. 江蘇省重大項目—大明國際大型裝備項目開工奠基儀式，於二零二二年四月二十二日上午隆重舉行。項目將主要從事大型工程機械、新能源、航空航天、石化裝備等大型高端裝備及部件的生產製造。目前，項目一期廠房一區、二區主體結構已於今年十月底完成封頂，主體廠房於二零二二年年年底交付。

## 業務摘要

### **1. 大明重工為全球知名礦山設備供應商FLSMIDTH製作的大型分瓣球磨機順利發貨**

項目將服務智利銅礦項目，助力全球電解銅和燃料電池產業，該項目是FLSMIDTH時隔多年再次選擇中國供應商製造外徑達8米的分瓣球磨機，同時還下單了磨機進料裝置，這對鉚焊和機加工有著很大考驗。

### **2. 大明全力保供中聯重科2,200噸汽車起重機吊臂**

大明重工批量化保供中聯重科2,200噸全地面汽車起重機吊臂部件，在業務、生產、計劃、技術等各條線緊密配合、精準發力下，從材料，加工製造再到物流運輸，每個環節高效把控，盡最大努力確保每天兩車按時發運。

### **3. 國內首次整體製造！大明服務安德里茨Kerinci大型蒸發器出口印尼**

大明重工過程裝備分公司協同大明集團分子公司，為安德里茨在國內首次整體製造的首批3套Kerinci蒸發器項目順利發運，將出口印尼葛林芝地區。此次製造的蒸發器為製漿造紙設備的核心設備，最大直徑7.6米，最長近16米，設備重達230多噸，大明重工首次承接此類設備並整體完工交付。

### **4. 大明製造多晶硅核心設備－內蒙古東立光伏大型還原爐鐘罩成功發運**

由大明重工首次承製的多晶硅行業核心設備－內蒙古東立光伏大型還原爐鐘罩迎來首批發貨。

#### **5. 大明成功發運福伊特水電鋼結構南美項目**

由大明重工過程裝備分公司承製的福伊特水電南美水電鋼結構項目，成功出廠並發往項目地洪都拉斯。

此次設備是管道和底部出口徑向閘門的臂梁，將近1,000噸。在產品製作期間，大明重工項目團隊緊密配合、高效協同，充分發揮先進加工設備的性能，及集團聯動、「一站式」加工製造等服務優勢，最終圓滿完成加工。

#### **6. 大明順利發運京鼎－國亨化學PDH & PP項目核心設備**

大明重工在繼服務賽鼎工程、徐工等大客戶項目後，又一次克服重重困難，戰疫情促生產，服務京鼎－國亨化學PDH & PP項目一千噸脫乙烯汽提塔整體交付，並順利裝船發運，再次彰顯了大明「一站式」服務的實力。

#### **7. 大明成功發運賽鼎EPC－印尼德信焦化工程預製項目**

在疫情形勢依然嚴峻、運輸受限的情況下，大明重工通過完善的防疫措施和集團高效協同聯動，以廠為家、合理排班，15小時內完成水運裝載87個貨架1,580噸貨物，汽運裝載31個貨架420噸貨物，日夜兼程、水陸共運，成功助力賽鼎完成印尼德信焦化工程預製項目的發運。

#### **8. 大明不斷提升鋰電服務能力，「一攬子」服務再顯優勢**

大明無錫加工中心再次承接的某鋰電企業生產線一批粉末料倉產品訂單，正在江蘇大明製造三部車間加工中。

大明無錫加工中心就為中國最大鋰電材料智慧工廠EPCC的服務商蘇南某鋰電集成生產線配套了100套料倉產品，已全部完成焊接生產，發運客戶安裝現場。

此前，大明輕工與江蘇大明、大明重工重型精密製造分公司、大明靖江加工中心高效協同，充分發揮集團聯動服務優勢，通過選材、加工、配送及售後的「一站式」服務，為某鋰電池龍頭企業2個月內成功打樣，並圓滿交付100多套殼體緊急訂單，深受其好評。

#### **9. 大明成功發運6台雙認證、超大型塔器**

近日，大明重工過程裝備分公司攜手國際某知名工程公司，為烏茲別克斯坦天然氣項目製作的6台超大型塔器設備，成功發運至太倉港。

#### **經營業績**

本集團於截至二零二二年十二月三十一日止年度錄得約人民幣1億5,880萬元的淨虧損，較截至二零二一年十二月三十一日止年度的純利約人民幣5億2,760萬元減少約130.1%。

本集團不鏽鋼加工業務的年銷售量由截至二零二一年十二月三十一日止年度的約1,831,000噸增至截至二零二二年十二月三十一日止年度的約1,859,000噸，增幅約為1.5%，而加工量則由截至二零二一年十二月三十一日止年度的約2,857,000噸減至截至二零二二年十二月三十一日止年度的約2,850,000噸，減幅約為0.2%。

本集團碳鋼加工業務的年銷售量由截至二零二一年十二月三十一日止年度的約3,123,000噸增至截至二零二二年十二月三十一日止年度的約3,993,000噸，增幅約為27.9%，而年加工量則由截至二零二一年十二月三十一日止年度的約3,606,000噸增至截至二零二二年十二月三十一日止年度的約4,230,000噸，增幅約為17.3%。

## 未來發展

於來年，我們將繼續豐富和完善服務網絡，通過投入先進的自動化裝備提升加工服務能力，並通過對現有生產裝備的數字化、智能化改造進一步提高生產效率。我們也將繼續加大與上游鋼廠和下遊行業龍頭客戶的戰略合作，在資源保供、材料應用技術、相關行業重點項目開發與服務、信息化、供應鏈服務等方面展開合作，共同開拓市場，實現互利共贏。本公司也將啟動海外服務網絡佈局，以進一步支持本公司海外業務的拓展，預期本公司海外業務收入將繼續增長。同時預期本公司的不鏽鋼加工服務將繼續帶來穩定的收入，碳鋼加工業務也會繼續展現出色的發展潛力。隨著不鏽鋼和碳鋼深加工業務的拓展，以及重大工程項目的拓展，本公司零部件以及高端製造業務也將繼續保持增長。

## 財務回顧及分析

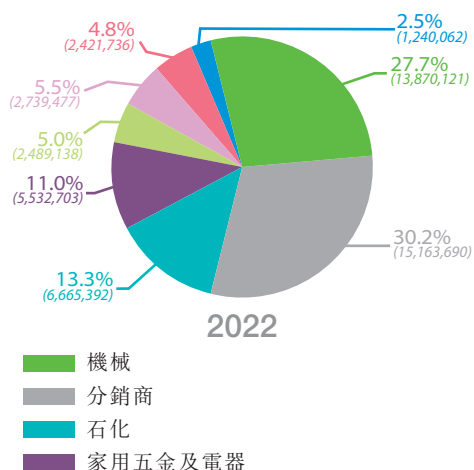
於回顧年度內，我們錄得收益約人民幣501億2,200萬元、毛利約人民幣9億900萬元，以及本公司股東應佔虧損約人民幣1億7,800萬元。於二零二二年十二月三十一日，本集團的資產總值約達人民幣127億7,800萬元，而本公司股東應佔權益則約為人民幣31億6,500萬元。

### 按主要行業分部分析的收益

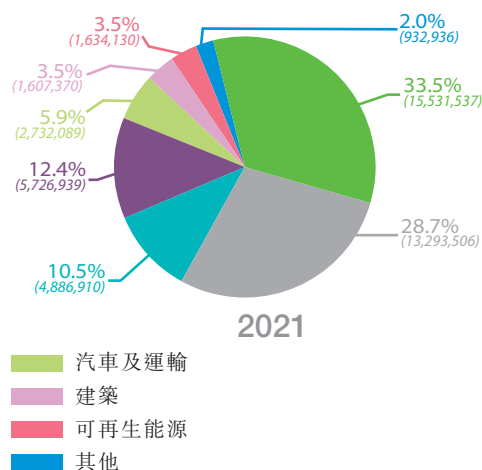
於截至二零二二年及二零二一年十二月三十一日止年度，我們按主要行業分部劃分的收益如下：

行業	收益			
	截至十二月三十一日止年度			
	二零二二年		二零二一年	
	人民幣千元	%	人民幣千元	%
機械	13,870,121	27.7	15,531,537	33.5
分銷商	15,163,690	30.2	13,293,506	28.7
石化	6,665,392	13.3	4,886,910	10.5
家用五金及電器	5,532,703	11.0	5,726,939	12.4
汽車及運輸	2,489,138	5.0	2,732,089	5.9
建築	2,739,477	5.5	1,607,370	3.5
可再生能源	2,421,736	4.8	1,634,130	3.5
其他	1,240,062	2.5	932,936	2.0
總計	<u>50,122,319</u>	<u>100.0</u>	<u>46,345,417</u>	<u>100.0</u>

人民幣千元



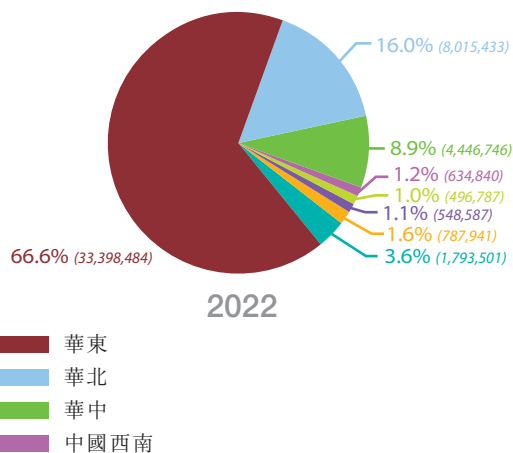
人民幣千元



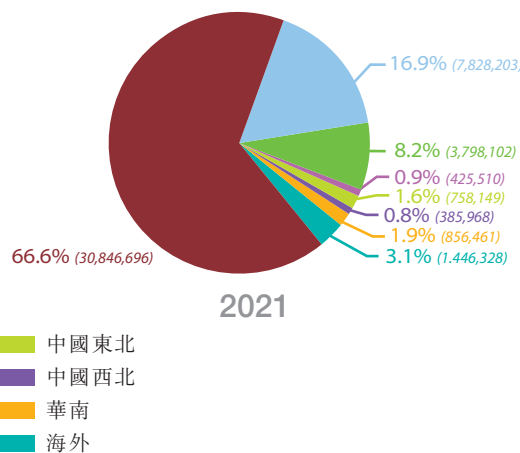
### 按地區分析的收益

地區	收益			
	截至十二月三十一日止年度		二零二一年	
	二零二二年	二零二一年	二零二二年	二零二一年
	人民幣千元	%	人民幣千元	%
華東	33,398,484	66.6	30,846,696	66.6
華北	8,015,433	16.0	7,828,203	16.9
華中	4,446,746	8.9	3,798,102	8.2
中國西南	634,840	1.2	425,510	0.9
中國東北	496,787	1.0	758,149	1.6
中國西北	548,587	1.1	385,968	0.8
華南	787,941	1.6	856,461	1.9
海外	1,793,501	3.6	1,446,328	3.1
	<b>50,122,319</b>	<b>100.0</b>	<b>46,345,417</b>	<b>100.0</b>

人民幣千元



人民幣千元





## 收益

截至二零二二年十二月三十一日止年度，本集團收益約為人民幣501億2,200萬元，當中約人民幣467億7,200萬元來自金屬材料加工；約人民幣16億3,900萬元來自高端設備製造；及約人民幣17億1,100萬元來自零部件製造。與截至二零二一年十二月三十一日止年度的收益約人民幣463億4,500萬元相比，增幅約為8.1%。收益增加主要乃由於二零二二年內金屬材料加工有所增加。

## 毛利

毛利由二零二一年約人民幣18億2,720萬元減少至二零二二年約人民幣9億860萬元，此乃主要由於2019冠狀病毒病疫情的不利影響導致本集團的生產效率有所下跌，以及年內鋼材市價有所下跌。

## 其他收入

其他收入由截至二零二一年十二月三十一日止年度約人民幣4,730萬元，略增至截至二零二二年十二月三十一日止年度約人民幣4,780萬元。

## 其他收益／(虧損)－淨額

截至二零二二年十二月三十一日止年度，本集團錄得其他收益淨額約人民幣1,050萬元，而截至二零二一年十二月三十一日止年度則錄得其他虧損淨額約人民幣1,060萬元。錄得其他收益淨額乃主要由於匯兌收益增加所致。

## 分銷成本

分銷成本由截至二零二一年十二月三十一日止年度約人民幣4億6,710萬元，上升至截至二零二二年十二月三十一日止年度約人民幣4億8,490萬元。有關增加主要由於僱員薪金及運輸成本增加所致。

## 行政開支

行政開支由截至二零二一年十二月三十一日止年度約人民幣4億3,470萬元上升至截至二零二二年十二月三十一日止年度約人民幣4億4,320萬元，此乃主要由於員工成本增加所致。

## 融資成本－淨額

融資成本淨額由截至二零二一年十二月三十一日止年度約人民幣2億3,210萬元略增至截至二零二二年十二月三十一日止年度約人民幣2億3,330萬元。

## 所得稅開支

本集團於截至二零二二年十二月三十一日止年度錄得稅項抵免約人民幣3,560萬元，此乃由於年內錄得淨虧損。

截至二零二一年十二月三十一日止年度錄得所得稅開支約人民幣2億160萬元，此乃由於二零二一年錄得純利。

## 本年度(虧損)/溢利

本集團於截至二零二二年十二月三十一日止年度錄得虧損約人民幣1億5,880萬元，而截至二零二一年十二月三十一日止年度則錄得溢利約人民幣5億2,760萬元，大幅減少約130.1%。

## 資本開支

資本開支為有關添置物業、廠房及設備，金額約為人民幣6億1,570萬元(二零二一年：人民幣5億400萬元)。

## 外匯風險管理

本集團主要在中國經營，大部分交易以人民幣計值及結算。然而，本集團有若干貿易應收款項及合約資產、按金及其他應收款項、受限制銀行存款、現金及現金等價物、貿易應付款項、其他應付款項及借款以外幣計值(主要是美元、歐元、港元及日圓)，令其面臨外幣匯兌風險。

我們的管理層會密切注意外匯波動，以保證採取足夠的預防措施以防任何不利影響。

## 流動資金及財務資源

於二零二二年十二月三十一日，本集團的借款約為人民幣69億3,090萬元(其中約人民幣49億8,350萬元須於一年內償還)、應付票據約為人民幣4,000萬元，而銀行結餘則約為人民幣18億960萬元，其中約人民幣14億280萬元乃主要就發出應付票據及信用狀而受限制。

於二零二二年十二月三十一日，本集團錄得流動負債淨額約人民幣1億3,120萬元。本集團按照資產負債比率對資本進行監控。資產負債比率乃按債務淨額除以資本總額計算。債務淨額乃按借款總額減現金及現金等價物計算。資本總額乃按權益總額加債務淨額計算。於二零二二年及二零二一年十二月三十一日，按此計算的資產負債比率分別為65.05%及60.41%。

## 人力資源

於二零二二年十二月三十一日，本集團共聘用7,060名僱員（二零二一年：6,907名），其中生產及技術人員5,153名，佔比73.0%；銷售人員1,114名，佔比15.8%；及管理及財務人員793名，佔比11.2%。我們於二零二二年的人力資源較二零二一年增長約2.2%，僱員人數增加乃由於本集團業務擴展所致。僱員的薪酬乃基於彼等的表現、技能、專業知識、經驗及市場趨勢而釐定。本集團會定期檢討薪酬政策及架構。除基本薪金外，僱員亦會因應其個人表現獲發酌情花紅。本集團並已為其僱員採納購股權計劃及股份獎勵計劃，因應合資格參與者的貢獻，向彼等給予鼓勵和獎勵。

## 股息

董事於本年度並無宣派任何中期股息（二零二一年：每股0.06港元）。

董事會不建議就截至二零二二年十二月三十一日止年度派付末期股息（二零二一年：每股0.06港元）。

## 企業管治

本公司致力保持高水準的企業管治，力求提升股東價值及保障股東與其他相關人士的利益。

截至二零二二年十二月三十一日止年度，本公司一直遵守香港聯合交易所有限公司《證券上市規則》（「上市規則」）附錄十四所載之《企業管治守則》（「企業管治守則」）。本公司已採納企業管治守則，作為其本身的企業管治守則。

## 購買、出售或贖回本公司的上市證券

截至二零二二年十二月三十一日止年度，本公司或其任何附屬公司概無購買、出售或贖回本公司任何上市證券。

## 股東週年大會

本公司將於二零二三年六月九日（星期五）舉行股東週年大會。召開股東週年大會的通告將於稍後按照上市規則規定的方式刊發及寄發予股東。

## 暫停辦理股東登記手續

為釐定出席應屆股東週年大會及於會上投票的股東資格，本公司將於二零二三年六月六日(星期二)至二零二三年六月九日(星期五)(首尾兩日包括在內)暫停辦理股東登記手續。於上述期間，概不會受理股份過戶的要求。所有股份過戶文件連同相關股票及過戶表格必須於二零二三年六月五日(星期一)下午四時三十分前，送交本公司的香港證券登記處香港中央證券登記有限公司(地址為香港灣仔皇后大道東183號合和中心17樓1712-1716號舖)，股東方符合資格出席上述股東週年大會。

## 審核委員會

本公司的審核委員會已審閱本公司截至二零二二年十二月三十一日止年度的經審核合併全年業績，並與管理層進行討論，委員會認為，本公司已遵守所有適用會計準則及規定。

## 於聯交所網站刊登資料

本公佈乃於本公司網站([www.dmssc.net](http://www.dmssc.net))及香港聯合交易所有限公司網站([www.hkexnews.hk](http://www.hkexnews.hk))刊登。本公司截至二零二二年十二月三十一日止年度的年報將於稍後寄發予股東，並可於上述網站閱覽。

承董事會命  
大明國際控股有限公司  
主席  
周克明

香港，二零二三年三月二十九日

於本公佈日期，執行董事為周克明先生(主席)、徐霞女士、鄒曉平先生、張鋒先生、錢立先生及倪晨先生；非執行董事為盧健先生及朱保民先生；而獨立非執行董事為卓華鵬先生、華民教授、胡學發先生及陳欣教授。